

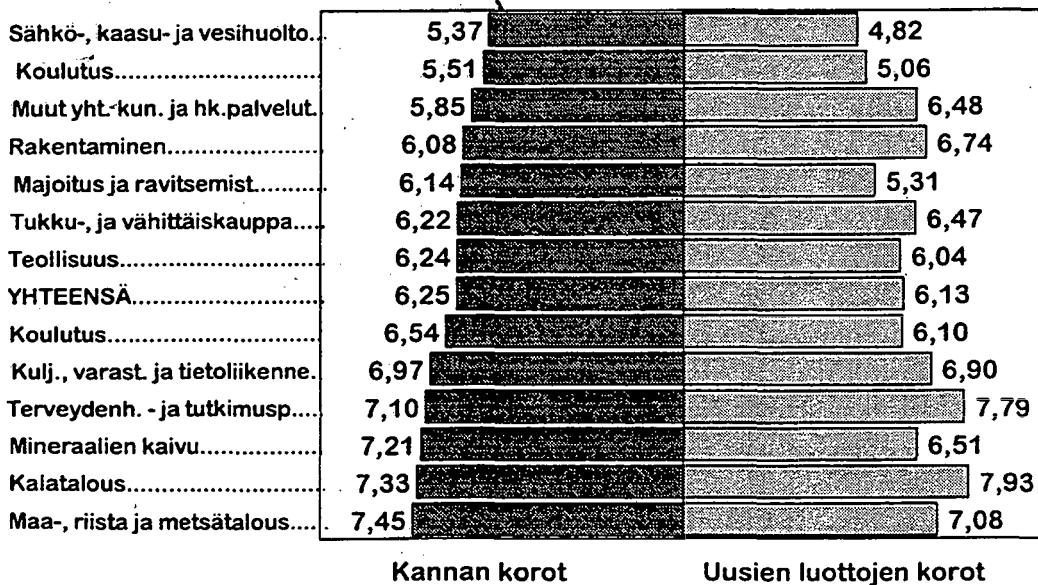
SVT

1996, 1. neljännes - 1e kvartalet

Rahoitus 1996:19
Finansiering
Financing

19.6.1996

Yritysluottojen korkoja toimialoittain 30.4.1996, %
(Pankkien markkamääräiset yritysluotot)



Sisällys

	Sivu
Katsaus korkoihin maaliskuun lopussa 1996	3
I Korot kansainvälisillä rahoitusmarkkinoilla	
I 1. Virallisten diskonttokorkojen muutokset	5
I 2. Korot lyhytaikaisilla rahoitusmarkkinoilla neljännesvuoden lopussa	6
I 3. Korot pitkäaikaisilla rahoitusmarkkinoilla neljännesvuoden lopussa	7
II Korot Suomen rahoitusmarkkinoilla	
II 1. Kotimaisia korkoja	8
II 2. Rahalaitosten anto- ja ottolainauksen painotetut nimelliset keskikorot periodin lopussa	9
II 3. Anto- ja ottolainauksen efektiiviset keskikorot vuosittain	10
II 4. Rahalaitosten markka-antolainaus yleisölle 31.3.1996. Korkojakautumat korkosidonnaisuuden mukaan	11
II 5. Rahalaitosten myöntämät, nostetut asuntoluotot 31.3.1996. Korkojakautumat korkosidonnaisuuden mukaan	12
II 6. Rahalaitosten markkaottolainaus yleisöltä 31.3.1996. Korkojakautumat korkosidonnaisuuden mukaan	13
II 7. Rahalaitosten markka-antolainaus yleisölle; A. korot korkosidonnaisuuden mukaan	14
II 7. Rahalaitosten myöntämät, nostetut asuntoluotot; korot korkosidonnaisuuden mukaan	15
II 8. Rahalaitosten markkaottolainaus yleisöltä; korot korkosidonnaisuuden mukaan.....	16
II 9. Ulkomaan rahan määräinen antolainaus; A. korot valuutoittain	17
II 9. Ulkomaan rahan määräinen ottolainaus; B. korot valuutoittain	18
II 10. Talletuspankkien markkamääräisten yritysluottojen korot toimialoittain	19
Tuoteseloste	20

Innehåll

	Sidan
Översikt över räntor vid slutet av mars 1996	3
I Räntor på den internationella finansmarknaden	
I 1. Ändringar av officiella diskontoräntor	5
I 2. Räntor på den kortfristiga finansmarknaden vid kvartalets slut	6
I 3. Räntor på den långfristiga finansmarknaden vid kvartalets slut	7
II Räntor på den inhemska finansmarknaden	
II 1. Inhemsk räntor	8
II 2. Vägda nominella medelräntor på penninginstitutens ut- och inlåning vid periodens slut	9
II 3. Effektiva medelräntor på ut- och inlåning årligen	10
II 4. Penninginstitutens markutlåning till allmänheten 31.3.1996. Räntefördelningen enligt räntebindning	11
II 5. Från penninginstitutens beviljade, lyfta bostadskrediter 31.3.1996. Räntefördelningen enligt räntebindning	12
II 6. Penninginstitutens markinlåning från allmänheten 31.3.1996. Räntefördelningen enligt räntebindning	13
II 7. Penninginstitutens markutlåning till allmänheten; räntor enligt räntebindning	14
II 7. Från penninginstitutens beviljade, lyfta bostadskrediter; räntor enligt räntebindning	15
II 8. Penninginstitutens markinlåning från allmänheten; räntor enligt räntebindning.....	16
II 9. Utlåning i utländsk valuta; räntor enligt A. valuta	17
II 9. Inlåning i utländsk valuta; räntor enligt B. valuta	18
II 10. Medelräntor för depositionsbankernas markkrediter till företag enligt näringsgren	19
Produktdeklaration	20

KATSAUS KORKOIHIN MAALISKUUN LOPUSSA 1996

Muutoksia taulukoiden tietosisällössä

Suomen Säästöpankki ja Siltapankki muuttuivat omaisuudenhoitoyhtiöiksi 30.11.1995 eivätkä ole enää mukana pankkeja koskevissa taulukoissa joulukuusta lähtien.

Korkotilaston taulukossa II 10 on vuoden 1988 toimialaluokitus korvattu vuoden 1995 toimialaluokituksella vuoden 1996 tammikuusta lähtien.

Peruskorko ja huutokauppakorko laskivat

Suomen Pankki alensi 1.2.1996 peruskorkoa 4,75 prosentista 4,50 prosenttiin ja huutokauppakorkoa 13. maaliskuuta 4,25 prosentista 3,75 prosenttiin. Peruskoron ja huutokauppakoron alenemisen myötä laskivat myös pankkien anto- ja ottolainauskorot, lyhyet markkinakorot sekä pankkien omat viitekorot (primekorot) vuoden ensimmäisen neljänneksen aikana. Helibor-koroista 1-kuukauden korko laski 0,61 prosenttiyksikköä ja 3-kuukauden korko 0,53 prosenttiyksikköä kuukausikeskiarvoista laskettuna.

Kansainväliset korot alenivat

Lyhyet korot laskivat OECD-maissa (pl. Meksiko ja Turkki) keskimäärin puoli prosenttiyksikköä ja EU -maissa noin 0,7 prosenttiyksikköä vuoden 1996 tammi-maaliskuussa. Lyhyet korot laskivat kaikissa EU -maissa tammi-maaliskuussa. Nopeinta lyhyiden korkojen lasku oli Ruotsissa, Ranskassa ja Espanjassa. Vuoden aikana lyhyet korot laskivat EU-maissa keskimäärin noin 2,2 prosenttiyksikköä ja muissa OECD-maissa noin 2,9 prosenttiyksikköä.

Pitkät korot laskivat EU-maissa keskimäärin 0,3 prosenttiyksikköä ja nousivat muissa OECD-maissa keskimäärin saman verran. joulukuusta maaliskuuhun. Vuoden aikana korot laskivat OECD-maissa keskimäärin puolitoista prosenttiyksikköä.

Antolainausmäärä pysyi lähes ennallaan

Rahalaitosten markka-antolainauksen, kaikkiaan 252,9 miljardia markkaa, keskiporko oli maaliskuun lopussa 6,96 prosenttia. Tämä on 0,59 prosenttiyksikköä alempi kuin joulukuun lopussa 1995. Eniten supistuivat pankkikohtaisiin viitekorkoihin ja Helibor-korkoihin sidottujen luottojen korot ja vähiten peruskorkosidonnaisten luottojen ja kiinteäkorkoisten luottojen korot. Antolainauskanta, jossa ei ole mukana SSP ja Siltapankki, pysyi lähes ennallaan vuoden aikana, mutta kasvoi hieman vuoden ensimmäisen neljänneksen aikana. Markkaluotoista 58,2 miljardia mk eli 23 % oli peruskorkoon sidottuja ja niiden keskiporko oli 6,47 %. Vuotta aiemmin peruskorkosidonnaisia luottoja oli 28,5 % antolainauskannasta.

Asuntoluottoja oli maaliskuun lopussa 106 miljardia mk ja niiden keskiporko oli 7,38 %. Peruskorkoon sidottuja asuntoluottoja oli 37,7 % kaikista asuntoluotoista. Vuoden 1995 maaliskuussa niiden osuus oli 44 %. Asuntoluottojen kanta, jossa ei ole mukana SSP ja Siltapankki, supistui vuoden aikana vajaat puolitoista prosenttia ja vuoden viimeisen neljänneksen aikana lähes prosentin.

Talletukset supistuivat, korko aleni

Markkatalletuksia oli maaliskuun lopussa 281,1 miljardia mk, mikä on 11,1 miljardia mk vähemmän kuin joulukuun lopussa ja 0,2 miljardia mk vähemmän kuin vuoden 1995 maaliskuussa. Markkatalletusten keskiporko oli 2,49 %, mikä on 0,32 prosenttiyksikköä vähemmän kuin joulukuun lopussa. Maaliskuun lopussa markkatalletuksista oli peruskorkoon sidottuja oli 34,2 %, ja heliborkorkoihin sidottuja 5,2 prosenttia. Kiinteäkorkoisia talletuksia oli 24 prosenttia ja muihin (mm. pankkien omat viitekorot) korkoihin sidottuja 36,6 % markkatalletuksista.

Valuuttaluottokanta supistui ja valuuttatalletukset supistuivat

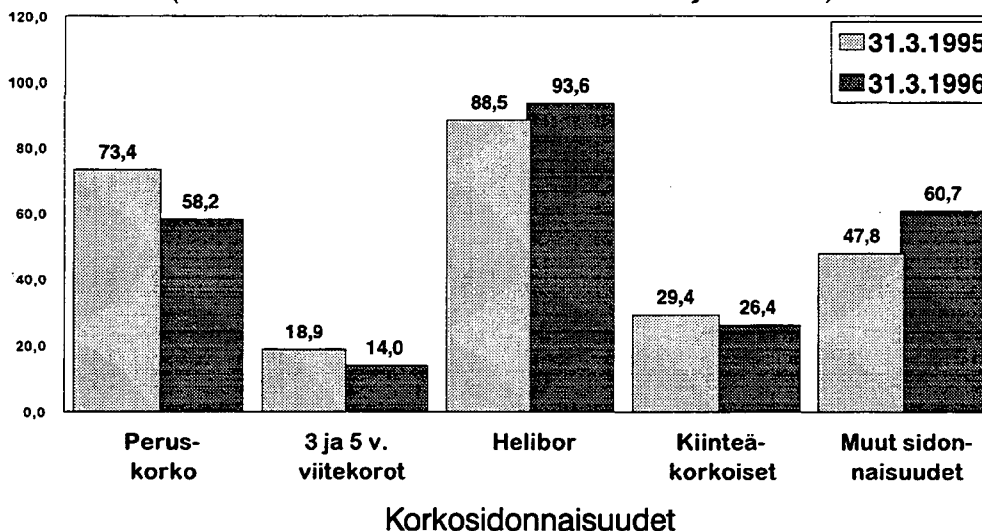
Valuuttaluottokanta oli maaliskuun lopussa 31,7 miljardia mk ja valuuttaluottojen keskiporko oli 5,76 %. Valuuttaluottokanta, jossa ei ole mukana SSP ja Siltapankki, supistui vuoden aikana 28 % ja vuoden ensimmäisen neljänneksen aikana 4,5 %. Vuoden 1991 marraskuun lopusta lähtien, jolloin valuuttaluottokanta oli suurimmillaan, ovat valuuttaluotot supistuneet 84,2 miljardia mk. Valuuttaluotoista 36 % oli sidottu Saksan markkaan, 15,6 % oli US-dollariin sidottuja ja koriluottoja oli 14,5 % valuuttaluotoista.

Valuuttatalletuksia oli maaliskuun lopussa 14 miljardia mk ja niiden keskiporko oli 4,03 %. Valuuttatalletukset kasvoivat vuoden aikana 8,1 prosenttia ja supistuivat vuoden ensimmäisen neljänneksen aikana 5,8 prosenttia. Valuuttatalletuksista eniten eli 48 % oli sidottu US-dollariin.

Järjestämättömät luotot

Markkaluottoihin sisältyi järjestämättömiä luottoja maaliskuun lopussa 14,1 miljardia mk, mikä oli 5,6 % kaikista markkaluotoista. Järjestämättömien markkaluottojen keskiporko oli 7,84 %. Valuuttaluottoihin sisältyi järjestämättömiä luottoja 1,2 miljardia mk, mikä oli 3,7 % kaikista valuuttaluotoista.

Pankkien antolainaus korkosidonnaisuuden mukaan 31.3.1995 ja 31.3.1996, Mrd. mk (Pankkien markka-antolainaus yleisölle)



I Korot kansainvälisillä rahoitusmarkkinoilla
Räntor på den internationella finansmarknaden

I 1. Virallisten diskonttokorkojen muutokset
Ändringar av officiella diskontoräntor

	Korko Ränta	Muutospäivä Ändringsdag		Korko Ränta	Muutospäivä Ändringsdag
Saksa-Tyskland	5,25	18.2.94	Espanja-Spanien	8,00	26.7.77
	5,00	15.4.94		Yhdysvallat- Förenta Staterna	3,00
	4,50	13.5.94	3,50		17.5.94
	4,00	31.3.95	4,00		16.8.94
	3,50	25.8.95	4,75		15.11.94
	3,00	15.12.95	5,25		1.2.95
	2,50	19.4.96	5,00	31.1.96	
Itävalta-Österrike	5,00	18.2.94	Ranska-Frankrike	9,50	31.8.77
	4,75	15.4.94		Italia-Italien	8,50
	4,50	13.5.94	8,00		22.10.93
	4,00	31.3.95	7,50		18.2.94
	3,50	25.8.95	7,00		12.5.94
	3,00	15.12.95	7,50		12.8.94
	2,50	19.4.96	8,25	22.2.95	
Belgia-Belgien	5,00	18.2.94	Ruotsi-Sverige	9,00	29.5.95
	4,75	15.4.94		6,00	2.7.93
	4,50	16.5.94	5,00	8.10.93	
	4,00	31.3.95	4,50	4.1.94	
	3,50	25.8.95	5,50	4.7.94	
	3,00	15.12.95	7,00	4.10.94	
	2,50	19.4.96	7,50	4.7.95	
Kanada-Canada	6,79	31.8.95	Sveitsi-Schweitz	7,00	6.10.95
	6,76	30.9.95		6,00	3.1.96
	6,73	31.10.95	5,50	2.4.96	
	6,13	30.11.95	4,50	2.7.93	
	6,04	31.12.95	4,25	22.10.93	
	5,67	31.1.96	4,00	17.12.93	
	5,37	29.2.96	3,50	15.4.94	
Tanska-Danmark	5,75	19.1.94	Japani-Japan	2,50	14.7.95
	5,50	18.2.94		2,00	22.9.95
	5,25	15.4.94		1,50	15.12.95
	5,00	13.5.94		3,75	1.4.92
	6,00	8.3.95		3,25	27.7.92
	5,75	6.7.95	2,50	4.2.93	
	5,50	3.8.95	1,75	21.9.93	
	5,00	25.8.95	1,00	14.4.95	
	4,75	9.11.95	0,50	8.9.95	
	4,25	15.12.95			
	4,00	25.1.96			
	3,75	7.3.96			
	3,25	19.4.96			

**I 2. Korot lyhytaikaisilla rahoitusmarkkinoilla neljännesvuoden lopussa
Räntor på den kortfristiga finansmarknaden vid kvartalets slut**

	1993			1994			1995				1996	
	II	III	IV	I	II	III	IV	I	II	III	IV	I
EU-maat - EU-länder												
Saksa - Tyskland	7,60	6,63	6,11	5,84	5,07	5,07	5,40	5,07	4,53	4,19	3,94	3,36
Iso-Britannia - Storbritannien	5,89	5,91	5,33	5,16	5,13	5,67	6,37	6,66	6,64	6,72	6,49	6,05
Ranska - Frankrike	7,32	7,29	6,52	6,25	5,56	5,63	5,95	8,06	7,20	5,96	5,56	4,27
Italia - Italien	10,25	9,11	8,59	8,42	8,11	8,72	9,04	11,01	10,95	10,40	10,61	9,85
Espanja - Spanien	11,10	9,98	8,86	8,14	7,71	7,84	8,22	9,56	9,63	9,38	9,21	8,44
Alankomaat -												
Nederländerterna	6,73	6,35	5,60	5,32	5,05	5,07	5,42	5,10	4,28	3,92	3,66	3,17
Belgia - Belgien	6,95	9,87	7,09	6,15	5,42	5,40	5,37	6,34	4,70	4,20	3,80	3,30
Portugali - Portugal	10,69	9,79	9,05	8,82	..
Ruotsi - Sverige	8,32	7,53	6,89	7,04	6,99	7,71	7,97	8,67	9,16	8,92	8,62	7,08
Itävalta - Österrike	6,91	6,61	5,76	5,38	4,96	4,87	5,15	5,01	4,55	4,10	4,06	3,34
Tanska - Danmark	7,90	9,60	6,70	6,20	6,10	6,40	6,20	7,30	6,20	5,70	4,70	4,10
Suomi - Finland	7,62	6,68	5,90	4,80	5,61	5,57	5,71	6,06	6,02	5,95	4,54	4,01
Irlanti - Irland	6,44	6,69	6,34	6,31	5,56	5,75	6,44	6,95	6,75	5,88	5,48	..
Muut OECD-maat - Övriga OECD-länder												
Yhdysvallat -												
Förenta Staterna	3,21	3,12	3,26	3,77	4,52	5,03	6,29	6,15	5,90	5,73	5,62	5,29
Japani - Japan	3,23	2,63	2,08	2,27	2,11	2,33	2,34	2,16	1,18	0,59	0,52	0,65
Meksiko - Mexico	71,20	47,31	34,81	49,19	42,94
Turkki - Turkiet	71,93	..	129,99	103,62
Kanada - Canada	4,81	4,77	3,75	4,51	6,45	5,51	6,85	8,21	6,95	6,61	5,83	5,18
Sveitsi - Schweiz	5,01	4,61	4,11	4,00	4,24	4,01	4,12	3,63	3,07	2,66	1,95	1,66
Norja - Norge	6,83	6,34	5,57	5,25	5,43	6,68	6,24	5,39	5,79	5,36	5,43	4,92
Islanti - Island	6,90	7,10	7,50	7,30	7,50
Australia - Australien	5,25	4,85	4,85	4,95	5,45	6,10	8,15	8,10	7,55	7,50	7,40	7,55
Uusi Seelanti - Nya Zeeland	6,42	5,30	5,25	5,43	6,07	7,45	9,56	9,42	9,04	9,22	8,59	..
Dollarimääräiset (US \$)												
eurotalletukset Lontoossa - Eurodepositioner (US \$)												
i London	3,28	3,16	3,31	3,76	4,58	5,05	6,32	6,21	5,95	5,80	5,67	5,37

Tiedot on saatu julkaisusta "OECD Financial Statistics". Kuvatut korot ovat kolmen kuukauden rahamarkkinakorkoja. - Uppgifterna är tagna ur publikationen "OECD Financial Statistics". De räntor som redovisas avses tre månaders marknadsräntor.

I 3. Korot pitkäaikaisilla rahoitusmarkkinoilla neljännesvuoden lopussa
Räntor på den långfristiga finansmarknaden vid kvartalets slut

	1993			1994			1995			1996		
	II	III	IV	I	II	III	IV	I	II	III	IV	I
EU- maat - EU - länder												
Saksa - Tyskland	6,80	6,20	5,80	6,40	7,10	7,60	7,50	7,30	6,80	6,50	6,00	6,30
Iso-Britannia - Storbritannien	8,39	7,18	6,46	7,47	8,55	8,72	8,44	8,50	8,16	8,09	7,75	8,33
Ranska - Frankrike	7,02	6,45	5,86	6,76	7,87	8,33	8,37	7,99	7,74	7,65	6,89	6,92
Italia - Italien	10,14	8,05	7,58	8,03	8,92	10,38	10,27	12,85	12,06	11,25	10,83	10,09
Espanja - Spanien	10,34	8,91	8,08	8,57	9,82	10,97	11,07	12,08	11,39	10,55	9,61	9,25
Alankomaat - Nederländerna	6,59	5,98	5,68	6,29	7,11	7,49	7,59	7,42	6,83	6,58	6,09	6,45
Belgia - Belgien	7,19	7,23	6,65	7,08	7,89	8,53	8,27	8,10	7,20	6,90	6,60	6,60
Portugali - Portugal	11,60	11,80	11,90	11,10	10,00	9,50
Ruotsi - Sverige	8,68	7,79	7,27	7,65	9,78	11,24	10,68	11,18	10,58	9,64	8,60	8,76
Itävalta - Österrike	6,90	6,39	5,91	6,24	6,89	7,22	7,27	7,08	6,43	6,06	5,56	5,55
Tanska - Danmark	6,90	6,60	6,10	7,00	8,20	9,00	9,10	8,90	8,70	8,10	7,20	5,80
Suomi - Finland	8,42	7,26	6,24	6,72	8,97	9,92	9,52	9,20	7,69	7,19	6,70	6,81
Irlandi - Irland	7,49	7,19	6,47	7,55	8,76	9,00	8,84	8,74	8,50	8,24	7,56	..
Muut OECD-maat - Övriga OECD-länder												
Yhdysvallat -												
Förenta Staterna	6,55	5,94	6,27	6,90	7,43	7,81	7,97	7,52	6,59	6,63	6,11	6,72
Japani - Japan	4,73	3,85	3,34	4,28	4,35	4,56	4,53	3,80	2,82	2,88	3,18	3,29
Meksiko - Mexico
Kanada - Canada	8,11	7,42	7,25	7,80	9,14	9,08	9,15	8,75	8,05	8,18	7,53	7,93
Sveitsi - Schweiz	4,54	4,35	4,05	4,50	5,14	5,47	5,23	5,04	4,69	4,19	3,73	4,04
Norja - Norge	6,53	6,12	5,59	6,49	8,00	9,00	8,00	7,96	7,74	7,12	6,40	6,79
Islanti - Island	5,30	5,80	5,90	5,70	5,70
Australia - Australien	7,35	6,85	6,70	7,95	9,65	10,35	10,05	9,85	9,40	8,55	8,20	8,60
Uusi Seelanti - Nya Zeeland	7,23	6,29	5,83	6,67	7,66	9,35	8,49	8,02	7,82	7,74	7,23	..

*Kuvatut korot ovat valtion pitkäaikaisten obligaatioiden jälkimarkkinoiden korkoja.
Räntoma är sekundärmarknadsräntor på statens långfristiga obligationer.*

II Korot Suomen rahoitusmarkkinoilla Räntor på den inhemska finansmarknaden

II 1. Kotimaisia korkoja - Inhemiska räntor

	1995						1996					
	VI	VII	VIII	IX	X	XI	XII	I	II	III	IV	V
Suomen Pankin korkoja - Finlands Banks räntor												
Peruskorko - Grundränta	5,25	5,25	5,25	5,25	5,25	5,00	4,75	4,75	4,50	4,50	4,50	4,50
Maksuvalmiusluottokorko - Räntan på likviditetskrediter	7,93	8,00	8,00	8,00	7,57	6,90	6,56	6,25	6,25	5,94	5,75	5,75
Päivätalletuskorko - Dagsdepositionsränta	3,93	4,00	4,00	4,00	3,57	2,90	2,56	2,25	2,25	1,94	1,75	1,75
Markkinakorkoja - Marknadsräntor												
<i>Helibor</i>												
1 kk - 1 mån	5,93	5,97	5,99	5,97	5,58	4,90	4,56	4,21	4,27	3,95	3,77	3,75
2 kk - 2 mån	5,98	6,06	6,04	5,95	5,59	4,91	4,53	4,20	4,27	3,98	3,79	3,76
3 kk	6,02	6,13	6,08	5,95	5,61	4,93	4,54	4,20	4,28	4,01	3,82	3,76
6 kk - 6 mån	6,21	6,40	6,25	5,97	5,65	4,99	4,57	4,24	4,33	4,12	3,95	3,86
9 kk - 9 mån	6,40	6,63	6,41	6,00	5,70	5,05	4,61	4,32	4,44	4,23	4,09	4,02
12 kk - 12 mån	6,57	6,80	6,56	6,04	5,76	5,11	4,66	4,41	4,58	4,36	4,21	4,16
<i>Pitkäaikaiset korot - Långfristiga räntor</i>												
3 vuotta - 3 år	8,3	8,5	8,1	7,6	7,4	6,7	6,5	6,1	6,4	6,4	6,1	6,1
5 vuotta - 5 år	8,9	9,0	8,6	8,1	8,0	7,5	7,3	6,9	7,3	7,5	7,2	7,4
Rahalaitosten keskikorkoja -Peninginstitutens medelräntor												
Uusi antolainaus yhteensä - Ny utlåning totalt												
Markkinarahaottolainaus - Marknadspenninginlånning	7,60	8,00	7,99	7,86	7,43	6,92	6,21	5,94	6,08	5,99	5,75	
Markkinaraha-antolainaus - Marknadspenningutlåning	6,12	6,19	6,17	6,14	5,66	5,46	4,82	4,70	4,52	4,07	4,25	
Markkinaraha-antolainaus - Marknadspenningutlåning	6,13	6,20	6,18	6,13	5,87	5,40	5,03	4,86	4,69	4,50	4,30	
Valtion joukkovelkakirjojen efektiivisiä emissio- ja jälkimarkkinakorkoja Effektiva emissions- och andrahandsmarknadsräntor på statens masskuldebrevslån												
<i>Emissiokorot - Emissionsräntor:</i>												
<i>Yleisölainat -</i>												
Lån till allmänheten	8,11	8,61	8,40	7,80	7,82	7,30	6,91	6,36	7,30	5,82	6,69	
<i>Jälkimarkkinakorot - Räntor på andrahandsmarknaden:</i>												
5 vuotta - 5 år	7,69	7,76	7,32	7,19	7,48	6,95	6,70	6,31	6,88	6,81	6,49	6,46
10 vuotta - 10 år	8,70	8,74	8,34	7,98	7,95	7,52	7,38	7,03	7,67	7,71	7,47	7,36
Osakkeiden efektiivinen osinkotuotto - Effektiv dividend på aktier												
	3,12	2,76	2,70	2,64	2,62	3,14	3,47	2,17	2,14	2,99	3,00	2,42

**II 2. Rahalaitosten anto- ja ottolainauksen painotetut nimelliset keskkorot periodin lopussa
Vägda nominella medelräntor på penninginstitutens ut- och inlåning vid periodens slut**

	1993		1994		1995		1996		1996		
	III	IV	I*	II*	III	IV	I	II	III	IV	I
A. Rahalaitosten antolainauksen painotetut nimelliset keskkorot (lainaus yleisölle) - Vägda nominella medelräntor på penninginstitutens utlåning (åt allmänheten)											
1. <i>Markkamääräinen antolainaus - Utlåning i mark</i>											
Liikepankit-Affärsbanker	9,15	8,58	8,00	7,80	7,94	7,91	7,91	7,23	6,65
Säästöpankit-Sparbanker	9,67	9,20	7,98	8,04	8,20	8,57	8,26	8,01	7,47
Osuuspankit-Andelsbanker	9,89	9,38	8,78	8,73	8,83	8,82	8,76	8,16	7,54
Yhteensä-Sammanlagt	9,48	8,95	8,25	8,16	8,24	8,10	8,23	8,22	8,20	7,55	6,97
Ulkomaalaisten rahalaitokset - Utlandsägda penninginstitut	7,36	6,51	6,31	6,26	6,74	6,88	7,11	7,57	7,32	6,06	5,41
2. <i>Ulkomaan rahan määräinen anto- lainaus - Utlåning i valuta</i>											
Kotimaiset pankit yht. - Inhemska banker sammanl.	8,20	7,81	7,58	7,34	7,38	7,35	7,47	6,78	6,57	6,36	5,76
Ulkomaalaisten rahalaitokset - Utlandsägda penninginstitut	5,27	4,84	5,24	5,79	5,84	6,46	6,66	7,10	6,50	6,20	5,65
B. Rahalaitosten sekä säästökassojen ottolainauksen painotetut nimelliset keskkorot (lainaus yleisöltä) - Vägda nominella medelräntor på penninginstitutens och sparkassornas inlåning (av allmänheten)											
1. <i>Markkamääräinen ottolainaus - Inlåning i mark</i>											
Liikepankit-Affärsbanker	3,96	3,45	3,22	3,31	3,48	3,48	3,49	2,92	2,59
Säästöpankit-Sparbanker	4,34	3,52	3,02	3,10	3,21	3,21	3,21	2,66	2,36
Osuuspankit-Andelsbanker	4,00	3,34	3,03	3,03	3,02	3,02	3,02	2,64	2,34
Yhteensä-Sammanlagt	4,07	3,43	2,97	2,99	3,14	3,21	3,32	3,31	3,31	2,81	2,49
Ulkomaalaisten rahalaitokset - Utlandsägda penninginstitut	4,88	3,53	1,98	2,43	0,97	2,90	4,70	5,14	5,26	2,50	2,11
Osuuskauppojen säästökassat - Handelslagens sparkassor	6,20	5,87	4,94	5,09	5,15	5,26	5,41	5,40	5,52	5,14	4,64
2. <i>Ulkomaan rahan määräinen otto- lainaus - Inlåning i valuta</i>											
Kotimaiset pankit yht. - Inhemska banker sammanl.	4,44	4,13	3,83	4,00	4,19	4,40	4,92	4,74	4,91	4,55	4,05
Ulkomaalaisten rahalaitokset - Utlandsägda penninginstitut	4,73	4,87	3,31	1,86	1,61	4,34	4,88	3,80	4,78	4,84	3,44

* Suomen Säästöpankin konttoreiden siirroista vastaanottajapankkien järjestelmiin johtuen ei pankkiryhmittäisiä tietoja siirtymäkaudelta julkaista. - Under övergångsperioden publiceras inte uppgifter bankgruppvis på grund av transfereringarna från Sparbanken i Finlands kontor till mottagarbankernas system.

II 3. Anto- ja ottolainauksen efektiiviset keskkorot vuosittain Effektiva medelräntor på inhemsk ut- och inlåning årligen

A.1. Kotimaisen antolainauksen efektiivinen keskkorko (lainaus yleisölle), m.l. valtion varoista välitetyt luotot - Effktiv medelränta på inhemsk utlåning (krediter till allmänheten), inkl. krediter förmedlade ur statsmedel

	1990	1991	1992	1993	1994*
Liikepankit-Affärsbanker	11,14	10,79	10,55	8,93	7,41
Säästöpankit-Sparbanker	12,07	12,21	10,66	8,55	3,64
Osuuspankit-Andelsbanker	12,00	12,20	11,94	10,48	8,77
Yhteensä-Sammanlagt	11,53	11,36	10,86	9,19	7,41

A.2. Kotimaisen ottolainauksen efektiivinen keskkorko (lainaus yleisöltä) - Effektiv medelränta på inhemsk inlåning av allmänheten

	1990	1991	1992	1993	1994*
Liikepankit-Affärsbanker	6,46	6,91	7,20	4,86	3,22
Säästöpankit-Sparbanker	6,67	7,33	7,56	4,73	2,01
Osuuspankit-Andelsbanker	6,49	6,99	7,23	4,80	2,90
Yhteensä-Sammanlagt	6,52	7,04	7,30	4,81	3,02

A.3. Anto- ja ottolainauksen efektiivinen korkoero - Effektiv räntedifferens för ut- och inlåning

	1990	1991	1992	1993	1994*
Liikepankit-Affärsbanker	4,68	3,88	3,35	4,07	4,29
Säästöpankit-Sparbanker	5,40	4,88	3,10	3,82	1,63
Osuuspankit-Andelsbanker	5,51	5,21	4,71	5,67	5,87
Yhteensä-Sammanlagt	5,01	4,32	3,56	4,38	4,39

B.1. Kotimaisen, markkamääräisen antolainauksen efektiivinen keskkorko (lainaus yleisölle), p.l. valtion varoista välitetyt luotot - Effektiv medelränta på inhemsk utlåning i mark (krediter till allmänheten), exkl. krediter förmedlade ur statsmedel.

	1990	1991	1992	1993	1994*
Liikepankit-Affärsbanker	12,03	11,66	11,64	9,65	7,67
Säästöpankit-Sparbanker	12,47	12,21	11,46	8,96	3,81
Osuuspankit-Andelsbanker	12,53	11,94	12,40	10,84	9,04
Yhteensä-Sammanlagt	12,26	11,88	11,80	9,82	7,67

B.2. Kotimaisen, markkamääräisen ottolainauksen efektiivinen keskkorko (lainaus yleisöltä) - Effektiv medelränta på inhemsk inlåning i mark av allmänheten

	1990	1991	1992	1993	1994*
Liikepankit-Affärsbanker	6,26	6,85	7,26	4,84	3,13
Säästöpankit-Sparbanker	6,67	7,33	7,55	4,73	2,01
Osuuspankit-Andelsbanker	6,49	7,05	7,25	4,81	2,91
Yhteensä-Sammanlagt	6,43	7,04	7,33	4,81	2,96

B.3. Anto- ja ottolainauksen efektiivinen korkoero - Effektiv räntedifferens för ut- och inlåning

	1990	1991	1992	1993	1994*
Liikepankit-Affärsbanker	5,77	4,81	4,38	4,81	4,54
Säästöpankit-Sparbanker	5,80	4,88	3,91	4,23	1,8
Osuuspankit-Andelsbanker	6,04	4,89	5,15	6,03	6,13
Yhteensä-Sammanlagt	5,83	4,84	4,47	5,01	4,71

* Ennakkotieto - Preliminär uppgift

II 4. Rahalaitosten markka-antolainaus yleisölle 31.3.1996 (Milj. mk)
Korkojakautumat korkosidonnaisuuden mukaan
 * **Penninginstitutens markutlåning till allmänheten 31.3.1996 (Milj. mk)**
Räntefördelningen enligt räntebindning

Korkoja- kautuma	Peruskorko- sidonnaiset luotot	Markkinakorkosidonnaiset luotot			Kiinteäkor- koiset luotot	Muut	Yhteensä
		Grundränte- bundna krediter	3 vuoden 3 års	5 vuoden 5 års			
0 - 0.99	648,8	91,2	12,1	557,2	1798,6	286,2	3394,1
1.0 - 1.99	107,7	4,0	4,3	515,1	1228,8	475,5	2335,4
2.0 - 2.99	302,5	13,0	1,5	254,8	1477,4	238,6	2287,8
3.0 - 3.99	2293,1	26,8	2,4	411,1	498,5	240,3	3472,2
4.0 - 4.99	4889,6	35,2	18,0	11848,6	1616,6	1158,4	19566,4
5.0 - 5.99	6907,8	116,2	42,5	16090,0	6253,7	3909,3	33319,5
6.0 - 6.99	24999,9	343,5	182,5	22324,0	1480,1	7697,7	57027,7
7.0 - 7.99	11783,6	1032,5	460,9	20973,9	6670,7	29904,4	70826,0
8.0 - 8.99	3082,2	2004,0	415,3	12423,7	1283,3	14563,0	33771,5
9.0 - 9.99	1399,5	2313,1	442,8	6232,4	1398,4	1863,3	13649,5
10.0 - 10.99	684,6	2205,5	489,9	1530,0	1179,2	238,7	6327,9
11.0 - 11.99	542,0	1614,5	414,5	220,4	303,9	43,0	3138,3
12.0 - 12.99	406,7	746,9	271,5	36,3	357,9	98,4	1917,7
13.0 - 13.99	38,9	181,6	198,9	24,5	234,5	6,5	684,9
14.0 - 14.99	29,4	41,4	153,7	30,2	148,0	3,2	405,9
15.0 - 15.99	48,2	17,6	62,6	23,1	122,4	7,0	280,9
16.0 - 16.99	11,8	5,9	16,5	25,4	164,1	1,7	225,4
17.0 - 17.99	1,7	2,8	4,2	17,7	94,1	0,1	120,6
18.0 - 18.99	8,8	0,4	0,9	10,2	71,7	0,7	92,7
19.0 - 19.99	0,5	0,1	0,2	2,8	8,4	0,0	12,0
20.0 - 20.99	0,4			1,1	3,3		4,8
21.0 - 21.99				0,2	1,0		1,2
22.0 - 22.99				0,1	0,4		0,5
23.0 - 23.99	0,2			0,0	0,3		0,5
24.0 - 24.99							
25.0 - 25.99				0,0	0,0		0,0
26.0 - 26.99					0,0		0,0
27.0 - 27.99				0,0			0,0
28.0 - 28.99					0,0		0,0
Yhteensä(1) - Summa(1)	58187,9	10796,2	3195,2	93552,8	26395,3	60736,0	252863,4
Keskikorko - Medelränta	6,47	9,65	10,08	6,77	6,17	7,42	6,96
Yhteensä(2) - Summa(2)	55980,4	9598,9	2843,6	86981,6	24733,7	58582,3	238720,6
Keskikorko - Medelränta	6,43	9,64	9,97	6,74	5,92	7,43	6,91

* Sisältää myös ulkomaalaisten rahalaitokset - Innehåller också utlandsägda penninginstitut.

(1) Ml. järjestelemättömät luotot luottosopimuksen mukaisilla koroilla.
Inkl. oskotta krediter enligt räntor av kreditavtal.

(2) Pl. järjestelemättömät luotot - Exkl. oskotta krediter.

Taulujen II 4. - II.6 korkojakautumat ovat tarvittaessa saatavissa 0,25 prosenttiyksikön jaottelulla.
De i tabellerna II 4. - II 6. redovisade räntefördelningarna kan vid behov fås i indelning enligt 0,25 procentenheter.

II 5. Rahalaitosten myöntämät, nostetut asuntoluotot 31.3.1996 (Milj. mk)

Korkojakautumat korkosidonnaisuuden mukaan

*** Från penninginstitutens beviljade, lyfta bostadskrediter 31.3.1996 (Milj. mk)**

Räntefördelningen enligt räntebindning

Korkoja- kautuma	Peruskorko- sidonnaiset luotot	Markkinakorkosidonnaiset luotot			Kiinteäkor- koiset luotot	Muut	Yhteensä
		Krediter bundna vid marknadsräntor					
Ränte- fördelning	Grundränte- bundna krediter	3 vuoden 3 års	5 vuoden 5 års	Helibor Helibor	Krediter med fast ränta	Övriga	Summa
0 - 0.99	106,8	51,1	6,8	22,0	29,0	12,5	228,2
1.0 - 1.99	10,7	1,6	0,6	16,4	290,0	3,0	322,3
2.0 - 2.99	37,7	3,5	0,4	31,0	17,7	97,3	187,6
3.0 - 3.99	417,4	6,7	0,7	21,9	18,7	13,4	478,8
4.0 - 4.99	2644,4	17,4	13,9	371,2	33,4	37,6	3117,9
5.0 - 5.99	4572,5	74,8	10,1	2026,9	54,4	1460,9	8199,6
6.0 - 6.99	20788,7	252,9	133,6	5667,3	92,9	3113,8	30049,2
7.0 - 7.99	8516,3	826,2	345,3	6266,2	1266,4	17959,7	35180,1
8.0 - 8.99	1979,8	1559,4	335,1	4325,2	175,3	7273,0	15647,8
9.0 - 9.99	553,9	1758,7	340,1	3359,5	170,4	435,1	6617,7
10.0 - 10.99	244,4	1724,2	394,5	545,9	101,8	15,5	3026,3
11.0 - 11.99	72,6	1217,3	357,9	33,9	63,6	3,0	1748,3
12.0 - 12.99	5,6	463,9	210,8	3,6	52,1	1,1	737,1
13.0 - 13.99	4,0	78,8	138,7	1,0	68,6	1,4	292,5
14.0 - 14.99	1,3	9,0	111,2	1,5	17,5	0,3	140,8
15.0 - 15.99	0,6	1,5	35,6	1,6	13,3		52,6
16.0 - 16.99		2,2	6,8	1,1	3,7		13,8
17.0 - 17.99		1,7	1,4	0,4	0,7		4,2
18.0 - 18.99			0,0		0,0		0,0
19.0 - 19.99			0,0				0,0
20.0 - 20.99					0,0		0,0
Yhteensä - Summa	39956,7	8050,9	2443,5	22696,6	2469,5	30427,6	106044,8
Keskikorko - Medelränta	6,50	9,60	10,11	7,57	7,31	7,58	7,38

* Sisältää myös ulkomaalaisten rahalaitokset - Innehåller också utlandsägda penninginstitut.

II 6. Rahalaitosten markkaottolainaus yleisöltä 31.3.1996 (Milj. mk)

Korkojakautumat korkosidonnaisuuden mukaan

* **Penninginstitutens markinlåning från allmänheten 31.3.1996 (Milj. mk)**

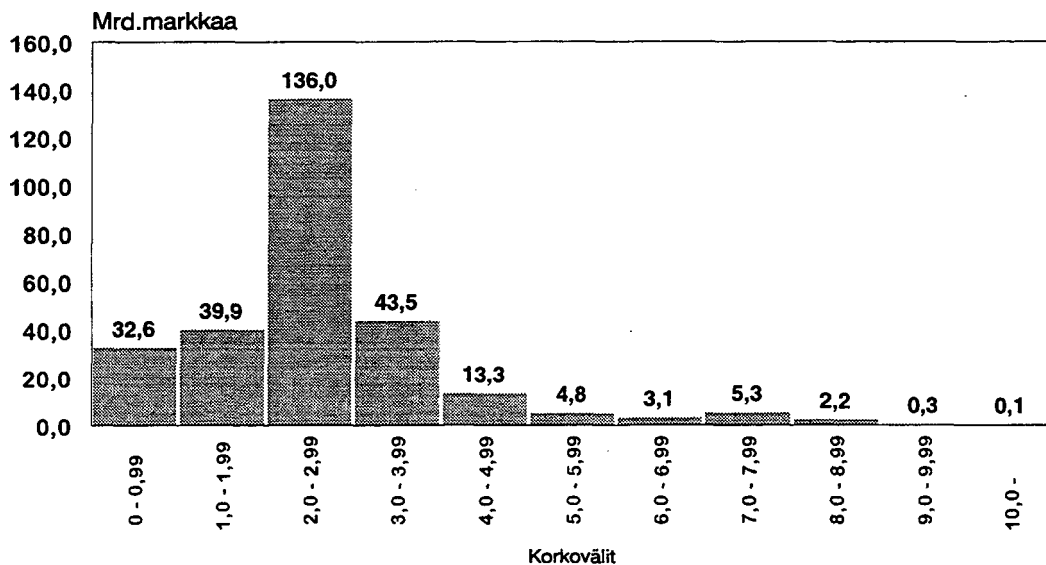
Räntefördelningen enligt räntebindning

Korkoja- kautuma	Peruskorko- sidonnaiset talletukset	Markkinakorkosidonnaiset talletukset <i>Depositioner bundna vid marknads- räntor</i>		Helibor Helibor	Kiinteäkor- koiset talletukset Depositioner med fast ränta	Muut Övriga	Yhteensä Summa
Ränte- fördelning	Grundränte- bundna depositioner	3 vuoden 3 års	5 vuoden 5 års				
0 - 0.99	13294,3	0,0		2073,7	9631,2	7596,1	32595,3
1.0 - 1.99	9657,0	0,0		2180,8	5560,6	22482,0	39880,4
2.0 - 2.99	55659,8	0,1		3375,0	18579,1	58362,5	135976,5
3.0 - 3.99	13732,0	0,0		5648,4	13010,3	11105,2	43495,9
4.0 - 4.99	3051,5	1,6		966,9	6378,2	2911,2	13309,4
5.0 - 5.99	399,2	0,7		147,3	3908,1	371,0	4826,3
6.0 - 6.99	193,8	1,1		96,5	2789,4	19,8	3100,6
7.0 - 7.99	60,0			150,1	5074,8	2,8	5287,7
8.0 - 8.99	14,4	0,1		13,5	2166,7	1,9	2196,6
9.0 - 9.99	6,0			0,6	316,2	1,5	324,3
10.0 - 10.99	0,2			2,9	72,5	0,2	75,8
11.0 - 11.99	1,1			2,0	21,1	0,2	24,4
12.0 - 12.99				0,2	7,1	4,1	11,4
13.0 - 13.99				0,2	5,5		5,7
14.0 - 14.99				0,1	0,7		0,8
15.0 - 15.99	0,0				0,1		0,1
20.0 - 20.99					0,0		0,0
Yhteensä - Summa	96069,3	3,6	0,0	14658,2	67521,6	102858,5	281111,2
Keskikorko - Medelränta	2,33	5,14	0,00	2,66	3,32	2,08	2,49

* Sisältää myös ulkomaalaisten rahalaitokset - Innehåller också utlandsägda penninginstitut.

Markka-ottolainauksen korkojakautuma 31.3.1996

(Pankkien ottolainaus yleisöltä)



II 7. A. Rahalaitosten markka-antolainaus yleisölle; korot korkosidonnaisuuden mukaan
*** Penninginstitutens markutlåning till allmänheten; räntor enligt räntebindning**

Vuosi ja neljännes	Peruskorko- sidonnaiset luotot	Markkinakorkosidonnaiset luotot <i>Krediter bundna vid marknadsräntor</i>			Kiinteäkor- koiset luotot	Muut	Yhteensä	
		Grundränte- bundna krediter	3 vuoden 3 års	5 vuoden 5 års				Helibor Helibor
1991	II	10,91	13,71	13,71	14,38	12,89	11,60	12,12
	III	10,93	13,72	13,67	13,80	12,65	13,92	12,15
	IV	10,89	13,73	13,65	15,13	12,04	11,73	12,33
1992	I	10,88	13,73	13,64	14,07	11,72	12,79	12,19
	II	11,44	13,79	13,62	15,25	11,89	13,26	12,82
	III	11,40	13,91	13,61	16,60	12,03	13,93	13,20
	IV	11,36	13,96	13,55	13,98	11,52	13,28	12,53
1993	I	9,71	13,82	13,55	11,94	10,57	11,90	11,12
	II	9,19	13,46	13,42	10,69	10,00	11,01	10,42
	III	8,27	13,03	13,12	9,56	9,39	9,71	9,48
	IV	7,77	12,54	12,74	8,85	8,94	9,49	8,95
1994	I	7,52	11,98	12,25	7,80	7,95	8,62	8,25
	II	7,55	11,40	11,88	7,91	7,34	8,52	8,16
	III	7,34	11,14	11,69	8,18	7,36	9,13	8,24
	IV	7,27	10,89	11,51	8,12	6,70	9,08	8,10
1995	I	7,27	10,70	11,35	8,45	6,79	9,14	8,23
	II	7,28	10,42	11,03	8,50	6,84	9,02	8,22
	III	7,27	10,22	10,76	8,44	6,72	9,00	8,19
	IV	6,74	10,02	10,51	7,55	6,33	8,32	7,55
1996	I	6,47	9,65	10,08	6,77	6,17	7,42	6,96

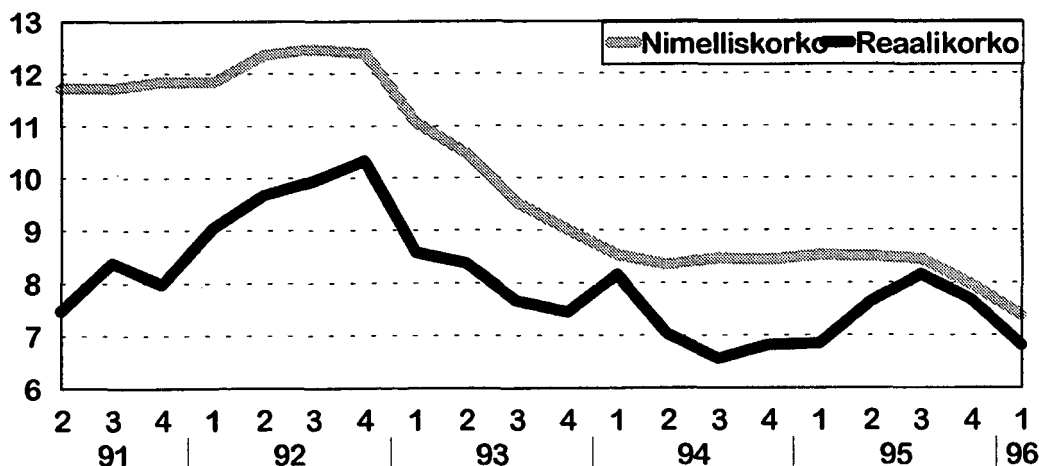
* Sisältää myös ulkomaalaisten rahalaitokset - Innehåller också utlandsägda penninginstitut

II 7. B. Rahalaitosten myöntämät, nostetut asuntoluotot; korot korkosidonnaisuuden mukaan
*** Från penninginstitutens beviljade, lyfta bostadskrediter; räntor enligt räntebindning**

Vuosi ja neljännes		Peruskorko- sidonnaiset luotot	Markkinakorkosidonnaiset luotot Krediter bundna vid marknadsräntor			Kiinteäkor- koiset luotot	Muut	Yhteensä
År och kvartal		Grundränte- bundna krediter	3 vuoden 3 års	5 vuoden 5 års	Helibor Helibor	Krediter med fast ränta	Övriga	Summa
1991	II	10,86	13,61	13,52	14,35	12,80	11,76	11,72
	III	10,83	13,67	13,52	13,67	12,64	11,87	11,72
	IV	10,81	13,70	13,52	14,90	12,52	12,51	11,85
1992	I	10,79	13,72	13,53	13,95	12,43	12,67	11,83
	II	11,45	13,81	13,53	14,97	12,27	12,89	12,36
	III	11,40	13,95	13,56	16,09	12,46	13,99	12,47
	IV	11,37	14,00	13,55	14,09	12,17	14,23	12,39
1993	I	9,60	13,86	13,55	12,35	11,86	12,25	11,07
	II	9,02	13,46	13,40	11,05	11,23	11,15	10,47
	III	8,06	13,00	13,10	9,99	10,64	9,45	9,52
	IV	7,55	12,54	12,71	9,28	10,42	9,17	9,01
1994	I	7,31	11,95	12,26	8,42	9,74	8,57	8,52
	II	7,30	11,36	11,89	8,26	8,75	8,47	8,34
	III	7,29	11,08	11,76	8,49	8,71	9,28	8,46
	IV	7,29	10,82	11,52	8,62	7,74	9,23	8,43
1995	I	7,30	10,60	11,30	8,98	7,75	9,36	8,52
	II	7,31	10,34	10,99	9,06	7,71	9,22	8,50
	III	7,27	10,15	10,75	8,92	7,64	9,06	8,45
	IV	6,77	9,94	10,48	8,33	7,50	8,44	7,96
1996	I	6,50	9,60	10,11	7,57	7,31	7,58	7,38

* Sisältää myös ulkomaalaisten rahalaitokset - Innehåller också utlandsägda penninginstitut

Asuntoluottojen nimellis- ja reaalikorot 1991-1996, %
(Pankkien myöntämät, nostetut asuntolainat)



II 8. Rahalaitosten markkaottolainaus yleisöltä; korot korkosidonnaisuuden mukaan
*** Penninginstitutens markinlåning från allmänheten; räntor enligt räntebindning**

Vuosi ja neljännes	Peruskorkosidonnaiset talletukset	Markkinakorkosidonnaiset talletukset <i>Depositioner bundna vid marknadsräntor</i>			Kiinteäkor- koiset talletukset	Muut	Yhteensä	
År och kvartal	Grundräntebundna depositioner	3 vuoden 3 års	5 vuoden 5 års	Helibor Helibor	Depositioner med fast ränta	Övriga	Summa	
1991	II						7,13	
	III						7,06	
	IV						7,19	
1992	I						7,34	
	II						7,53	
	III						7,92	
	IV						7,16	
1993	I						5,98	
	II	5,04			5,82	8,15	3,03	4,86
	III	3,70			4,75	7,10	2,75	4,07
	IV	3,25	10,58	12,78	4,11	4,82	2,36	3,43
1994	I	3,19	9,53	8,59	3,11	3,74	2,13	2,97
	II	3,20	8,76	8,13	3,41	3,85	2,10	2,99
	III	3,19	9,11	8,13	3,52	4,03	2,37	3,14
	IV	3,15	5,13	8,13	3,69	4,19	2,47	3,21
1995	I	3,14	4,39	8,13	4,17	4,45	2,56	3,32
	II	3,13	4,36	8,13	4,27	4,24	2,65	3,31
	III	3,14	4,80	8,13	4,28	4,28	2,65	3,32
	IV	2,61	5,40	8,13	3,15	3,89	2,26	2,81
1996	I	2,33	5,14	0,00	2,66	3,32	2,08	2,49

* Sisältää myös ulkomaalaisten rahalaitokset - Innehåller också utlandsägda penninginstitut

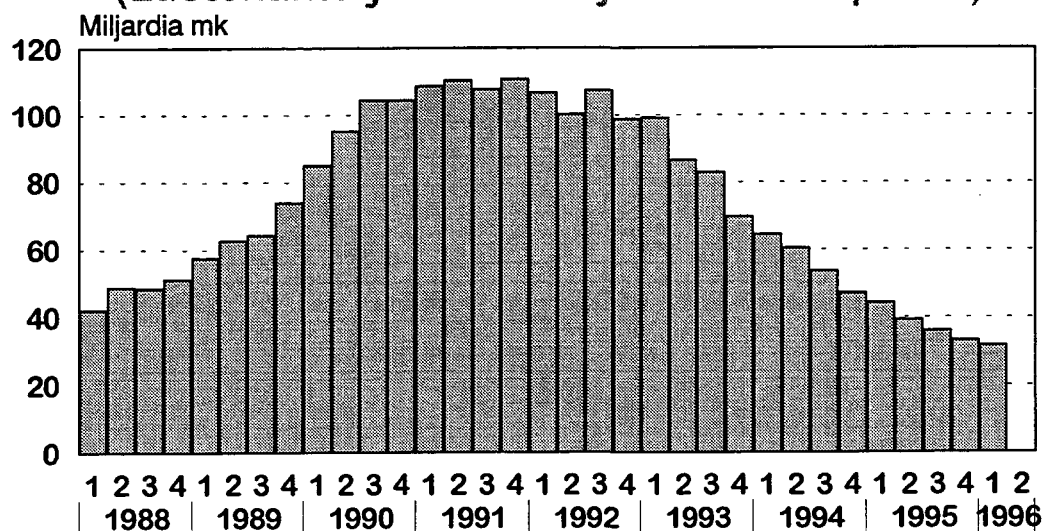
II 9. A. Ulkomaan rahan määräinen antolainaus; korot valuutoittain

* Utlåning i utländsk valuta; räntor enligt valuta

Vuosi ja neljännes År och kvartal	<i>Valuutat - Valutor</i>							Korisi-dotut Bundna i korgen	Muut Övriga	Yhteensä Summa	
	USD	GBP	SEK	DEM	FRF	JPY	ECU				
1991	II	7,88	12,58	11,89	9,81	10,30	8,89	..	10,16	9,77	9,66
	III	7,61	11,68	11,68	9,91	10,19	8,47	..	9,86	11,00	9,74
	IV	7,08	11,42	12,32	10,16	10,38	7,85	11,31	9,97	11,17	9,86
1992	I	6,49	11,06	12,64	10,14	10,60	7,03	11,40	9,74	11,83	9,76
	II	6,28	11,24	12,79	10,35	10,71	6,45	11,45	9,74	11,14	9,79
	III	5,92	11,11	20,21	10,35	11,07	6,09	11,99	9,78	12,06	9,95
	IV	5,66	9,49	14,06	9,95	11,21	5,84	11,89	9,40	10,77	9,45
1993	I	5,59	8,11	12,03	9,32	11,61	5,63	10,81	8,94	11,15	9,06
	II	5,58	7,87	10,90	8,97	9,93	5,64	9,88	8,62	11,01	8,71
	III	5,61	7,58	9,15	8,40	8,70	5,31	8,90	8,13	10,28	8,19
	IV	5,68	7,11	8,61	7,88	7,90	4,73	8,40	7,78	9,94	7,81
1994	I	5,74	6,85	8,47	7,55	7,50	4,40	7,73	7,59	9,84	7,58
	II	6,13	6,81	8,28	7,16	7,10	4,38	7,53	7,44	9,26	7,34
	III	6,72	7,02	8,47	7,00	6,93	4,25	7,54	7,42	9,27	7,38
	IV	7,11	6,62	9,04	6,98	6,81	4,31	7,78	7,56	8,83	7,35
1995	I	7,46	7,04	9,44	7,09	7,75	4,21	8,12	7,61	8,58	7,47
	II	7,11	7,31	9,90	6,35	7,83	3,64	8,09	7,36	6,89	6,80
	III	6,95	7,87	10,00	5,95	7,29	2,94	7,54	7,03	6,88	6,56
	IV	6,78	7,83	9,65	5,72	7,00	2,58	7,28	6,91	6,62	6,35
1996	I	6,47	7,29	8,27	5,22	6,17	2,45	6,64	5,93	5,77	5,76

* Sisältää myös ulkomaalaisten rahalaitokset - Innehåller också utlandsägda penninginstitut

Pankkien valuuttaluotot vuosina 1988-1996 (Luotonanto yleisölle neljänneksen lopussa)

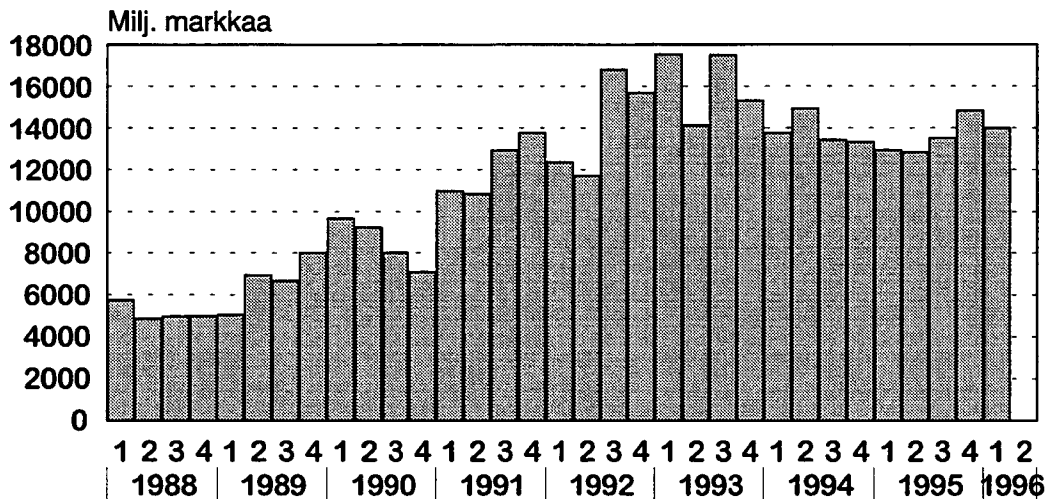


II 9. B. Ulkomaan rahan määräinen ottolainaus; korot valuutoittain
 * Inlåning i utländsk valuta; räntor enligt valuta

Vuosi ja neljännes År och kvartal	Valuutat - Valutor								Korisi-dotut Bundna i korgen	Muut Övriga	Yhteensä Summa
	USD	GBP	SEK	DEM	FRF	JPY	ECU				
1991	II	5,40	10,20	8,99	7,31	9,02	6,17	..	8,17	7,60	6,94
	III	4,85	9,77	8,54	7,96	8,61	5,95	..	8,28	8,72	6,95
	IV	4,67	9,72	10,76	8,36	8,69	5,39	9,49	9,38	7,70	7,56
1992	I	3,90	9,45	9,41	8,45	9,40	4,84	9,57	6,26	7,77	6,83
	II	3,55	9,27	9,01	8,56	9,36	4,26	9,44	7,72	7,97	6,83
	III	2,98	8,30	15,74	8,03	10,25	3,44	10,27	7,60	8,35	7,30
	IV	2,76	6,06	8,43	7,28	9,77	3,28	9,14	7,69	7,46	5,65
1993	I	2,73	5,14	7,98	7,02	9,87	2,67	8,58	6,92	5,92	5,16
	II	2,45	4,90	7,40	6,68	6,09	2,48	7,11	5,69	5,61	4,60
	III	2,43	5,16	6,77	6,10	6,08	1,95	6,90	5,74	4,94	4,44
	IV	2,48	4,75	6,35	5,59	5,52	1,99	5,79	5,43	4,65	4,13
1994	I	2,78	4,62	5,92	4,93	5,10	1,70	5,49	5,13	4,43	3,83
	II	3,63	4,29	5,71	4,20	4,89	1,56	5,18	4,97	4,05	3,99
	III	4,03	4,65	5,90	3,94	4,69	1,67	4,65	5,03	4,03	4,18
	IV	4,24	4,97	6,01	4,40	4,54	1,70	5,24	4,79	4,19	4,40
1995	I	5,09	5,50	6,61	3,85	6,07	1,30	5,64	5,39	4,84	4,92
	II	4,95	5,44	6,96	3,74	5,62	0,42	5,23	5,25	4,34	4,72
	III	5,06	5,91	7,18	3,43	4,61	0,64	5,14	5,27	4,75	4,91
	IV	4,65	5,24	7,18	3,50	3,51	0,28	4,44	4,93	3,62	4,55
1996	I	4,16	5,01	6,40	2,70	3,11	0,21	4,06	3,69	2,91	4,03

* Sisältää myös ulkomaalaisten rahalaitokset - Innehåller också utlandsägda penninginstitut

Pankkien valuuttatalletukset vuosina 1988-1996
 (Valuuttaottolainaus yleisöltä)



**II 10. Talletuspankkien markkamääräisten yritysluottojen keskikorot toimialoittain, %
Medelräntor på depositionsbankernas markkrediter till företag enligt näringsgren, %**

	1996					
	I	II	III	IV	V	VI
Uusien luottojen korko - Räntor på nya krediter						
Maatalous, riista- ja metsätalous -						
Jordbruk, jakt och skogsbruk.....	7,95	7,88	7,94	7,08		
Kalatalous - Fiske.....	8,12	8,03	7,52	7,93		
Mineraalien kaivu - Utvinning av mineral.....	7,30	6,91	8,54	6,51		
Teollisuus - Tillverkningsindustri.....	6,04	6,11	5,32	6,04		
Sähkö- kaasu- ja vesihuolto -						
El-, gas, värme- och vattenförsörjning.....	4,97	4,77	5,00	4,82		
Rakentaminen - Byggverksamhet.....	5,42	6,59	7,08	6,74		
Tukku- ja vähittäiskauppa - Parti- och detaljhandel.....	6,44	6,21	6,50	6,47		
Majoitus- ja ravitsemistoiminta -						
Hotell- och restaurangverksamhet.....	6,31	6,47	7,06	5,31		
Kuljetus, varastointi ja tietoliikenne -						
Transport, magasinering och kommunikation.....	7,43	6,97	6,88	6,90		
Kiinteistö-, vuokraus- ja tutkimuspalvelut -						
Fastighets-, uthyrings och forskningsverksamhet.....	5,73	5,48	4,35	5,06		
Koulutus - Utbildning.....	6,84	6,98	7,37	7,79		
Terveystenhoito- ja sosiaalipalvelut -						
Hälsa-, sjuk- och socialvård.....	7,30	7,22	7,19	6,10		
Muut yhteiskunnalliset ja henkilökohtaiset palvelut -						
Andra samhällliga och personliga tjänster.....	6,42	6,64	6,42	6,48		
Erittelemätön toimiala - Odifferentierad näringsgrenar....	6,24	5,42	6,06	5,56		
Yhteensä - Sammanlagt.....	6,26	6,19	5,80	6,13		
Kannan keskikorko - Medelräntan för beståndet						
Maatalous, riista- ja metsätalous -						
Jordbruk, jakt och skogsbruk.....	7,78	7,56	7,51	7,45		
Kalatalous - Fiske.....	7,57	7,41	7,35	7,33		
Mineraalien kaivu - Utvinning av mineral.....	8,06	8,00	7,92	7,21		
Teollisuus - Tillverkningsindustri.....	6,82	6,68	6,40	6,24		
Sähkö- kaasu- ja vesihuolto -						
El-, gas, värme- och vattenförsörjning.....						
Rakentaminen - Byggverksamhet.....	6,32	6,18	6,11	6,08		
Tukku- ja vähittäiskauppa - Parti- och detaljhandel.....	6,60	6,44	6,32	6,22		
Majoitus- ja ravitsemistoiminta -						
Hotell- och restaurangverksamhet.....	6,59	6,46	6,39	6,14		
Kuljetus, varastointi ja tietoliikenne -						
Transport, magasinering och kommunikation.....	7,41	7,20	7,05	6,97		
Kiinteistö-, vuokraus- ja tutkimuspalvelut -						
Fastighets-, uthyrings och forskningsverksamhet.....	5,94	5,82	5,69	5,51		
Koulutus - Utbildning.....	6,99	6,86	6,57	6,35		
Terveystenhoito- ja sosiaalipalvelut -						
Hälsa-, sjuk- och socialvård.....	7,51	7,35	7,23	7,10		
Muut yhteiskunnalliset ja henkilökohtaiset palvelut -						
Andra samhällliga och personliga tjänster.....	6,98	6,76	6,53	6,54		
Erittelemätön toimiala - Odifferentierad näringsgrenar....	7,04	6,51	5,94	5,85		
Yhteensä - Sammanlagt.....	6,69	6,54	6,37	6,25		

Tuoteseloste

I Korot kansainvälisillä rahoitusmarkkinoilla

Korkotilaston kansainvälisten korkojen korkosarjoissa ovat mukana ne korkosarjat, jotka OECD:n "Financial Statistics" julkaisussa esitetään tyypillisimpinä kustakin maasta. Tarkemmat kuvaukset kansainvälisistä koroista esitetään OECD:n julkaisussa: "OECD Financial Statistics: Methodological Supplement".

II Korot Suomen rahoitusmarkkinoilla

II 1. Kotimaisia korkoja

II 1.A. Suomen Pankin korkoja

Peruskorko on Suomen Pankin ja pankkivaltuusmiesten päättämä korko, jonka muutokset heijastuvat mm. verottomien talletustilien, korkotukilainojen sekä etupäässä vanhojen, peruskorkosidonnaisten luottojen korkoihin.

Päivätalletuskorko sekä maksuvalmiusluotosta perittävä korko ovat sidottuja Suomen Pankin rahamarkkinoiden tarjouskilpailussa syntyvään korkoon ns. huutokauppakorkoon. Maksuvalmiusluoton korko saadaan laskemalla yhteen huutokauppakorko ja maksuvalmiusluoton korkomarginaali. Vastaavasti päivätalletuskorko saadaan vähentämällä huutokauppakorosta päivätalletusten korkomarginaali. Taulukossa esitetään maksuvalmiusluoton sekä päivätalletusten korkojen kuukausittainen aritmeettinen keskiarvo.

II 1.B. Markkinakorkoja

Helibor-korot ovat Suomen Pankin laskemia korkoja, joita pankit yleisesti käyttävät viitekorkoina markkinakorkosidonnaisissa luotoissa. Helibor-korot on laskettu viiden suurimman pankin päivittäin eri pituisille sijoitustodistuksille tehtyjen ostonoteerausten keskiarvona.

Pitkäaikaiset markkinakorot ovat Suomen Pankin kerran kuussa laskemia viitekorkoja, jotka perustuvat suurimpien pankkien päivittäisiin verollisten ja kiinteäkorkoisten joukkovelkakirjojen ostonoteerauksiin.

II 1.C. Rahalaitosten keski-korkoja

Taulukko sisältää talletuspankkien markkamääräisten uusien luottojen keski-koron. Korko on kuukauden aikana nostettujen markkaluottojen lainamäärällä painotettu keski-korko.

Markkinakorot on laskettu eri sijoitusinstrumenttien painotettuina keski-korkoina. Markkinarahaottolainauksessa on huomioitu sekä taseeseen sisältyvä että taseen ulkopuolinen markkinaraha.

Produktdeklaration

I Räntor på den internationella finansmarknaden

I de internationella ränteserierna i räntestatistiken ingår de serier som i OECDs publikation "Financial Statistics" presenteras som de mest representativa för varje land. I OECDs publikation "OECD Financial Statistics: Methodological Supplement" presenteras de internationella räntorna mera detaljerat.

II Räntor på den inhemska finansmarknaden

II 1. Inhemskas räntor

II 1.A. Finlands Banks räntor

Grundräntan är en ränta som bestäms av Finlands Bank och bankfullmäktige. Förändringar i grundräntan återspeglas bl. i räntorna på skattefria depositionskonton och räntestödslån samt på, i första hand, gamla grundräntebundna krediter.

Dagsdepositionsräntan och den räntan som upp bärs på likviditetskredit är bundna till den s.k. anbudsräntan, som uppstår i de anbudstävlingar för penningmarknaden som Finlands Bank arrangerar. Räntan på likviditetskrediter fås genom att Finlands Banks anbudsränta adderas till likviditetskrediternas räntemarginal. På motsvarande sätt fås dagsdepositionsräntan genom att dagsdepositionernas räntemarginal subtraheras från Finlands Banks anbudsränta. I tabellen visas det månatliga aritmetiska medelvärdet av räntan på likviditetskredit och dagsdepositionsräntorna.

II 1.B. Marknadsräntor

Heliborräntorna beräknas av Finlands Bank och de används allmänt av bankerna som referensräntor för krediter som är bundna vid marknadsräntor. Heliborräntorna för krediter med olika löptider har beräknats som medeltalet av de dagliga köpnoteringarna och dessa ger de fem största bankerna dagligen för sina bankcertifikat.

De långfristiga marknadsräntorna är referensräntor som Finlands Bank räknar en gång i månaden. De grundar sig på skattepliktiga masskuldebrev med fast ränta och beräknas på basis av de dagliga köpnoteringar från de största bankerna.

II 1.C. Penninginstitutens medelräntor

Tabellen innehåller medelräntan på depositionsbankernas nya krediter i mark. Räntan är medelräntan, vägd med lånenämngden, på de krediter i mark som lyfts under en månad.

Marknadsräntorna har beräknats som vägda medelräntor på de olika placeringinstrumenten. I inlåningen av marknads-pengar har man beaktat såväl de marknadspengar som ingår i balansen som de som inte ingår.

II 1.D Valtion joukkovelkakirjojen efektiivisiä emissio- ja jälkimarkkinakorkoja

Taulukossa esitetään Suomen Pankin laskema valtion joukkovelkakirjojen efektiivinen emissiokorko. Suomen Pankki laskee valtion 5 ja 10 vuoden obligaatioiden korot päämarkkinatakaajien päivittäisten ostonoteerausten keskiarvona.

II 1.E. Osakkeiden efektiivinen osinkotuotto

Taulukossa esitetään Helsingin Arvopaperipörssissä kuu - kauden aikana noteerattujen osakkeiden painotettu efektiivinen osinkotuotto. Keskituotto on saatu laskemalla osakkeiden efektiivisten tuottojen painotettu keskiarvo kunkin pörssiviikon viimeisenä päivänä. Painoina on käytetty pörssi-yhtiöiden verotusarvoja.

II 2. Rahalaitosten anto- ja ottolainauksen painotetut nimelliset keskikorot

Taulukossa esitetään pankeilta saatujen nimellisten anto- ja ottolainauskorkojakaumien (Taulukot II 4 ja II 6) pohjalta lasketut painotetut keskikorot neljännesvuosittain. Vuoden 1991 alusta lukien lainamäärät on painotettu korkovaihteluvälien keskiarvon mukaan. Aiemmin painoina käytettiin korkovälän alarajaa.

Taulukko II sekä taulukot II 4 - II 6 kuvaavat kunkin neljänneksen viimeisen päivän korkotilannetta. Luvuista ei voi johtaa suoraan ao. eristä aiheutuneita korkotuottoja tai korkokuluja.

II 3. Anto- ja ottolainauksen efektiiviset keskikorot

Efektiiviset keskikorot on laskettu vertaamalla tilinpäätösti-
tojen korkotuottoja ja -kuluja kunkin vuoden keskimääräiseen anto- ja ottolainauskantaan. Keskiarvolaskelmissa ovat mukana seuraavat erät:

II 3.A. Kotimaisen anto- ja ottolainauksen efektiiviset keskikorot vuosittain

3.A.1. Antolainauksen (lainaus yleisölle), efektiivinen keskikorko m.l. valtion varoista välitetyt luotot.. Laskelma sisältää kotimaisen markkamääräisen ja ulkomaan rahan määräisen antolainauksen yleisölle valtion varoista välitetyt lainat mukaan lukien.

3.A.2. Ottolainauksen (lainaus yleisöltä) efektiivinen keskikorko. Laskelma sisältää kotimaisen markkamääräisen ja ulkomaan rahan määräisen ottolainauksen yleisöltä.

3.A.3. Anto- ja ottolainauksen efektiivinen korkoero. Edellisten keskikorkojen erotus.

II 1.D. Effektiva emissions- och andrahandsmarknads- räntor på statens masskuldebrev

I tabellen anges den effektiva emissionsränta på statens masskuldebrev som Finlands Bank beräknat. Finlands Bank beräknar räntorna på statens 5 och 10 års obligationer som medeltalet av primary dealernas dadliga köpnoteringar.

II 1.E. Effektiv dividend på aktier

I tabellen ges den vägda effektiva dividenden på de aktier som noterats på Helsingfors Fondbörs under en månad. Man har fått medelavkastningen genom att beräkna det vägda medeltalet av den effektiva avkastningen på aktierna den sista dagen varje börsvecka. Som vikter har man använt börsbolagens beskattningsvärden.

II 2. Vägda nominella medelräntor på penninginstitutens ut- och inlåning

I tabellen ges de vägda medelräntorna efter kvartal. Dessa har beräknats på basis av uppgifter om den nominella räntefördelningen för ut- och inlåningen som bankerna uppgett. Från och med början av 1991 har lånemängden vägts enligt medeltalet för ränterintervall. Tidigare användes ränterintervallens nedre gräns som vikt.

Tabell II och tabellerna II 4 - II 6 beskriver ränteställningen de sista dagen varje kvartal. Man kan inte direkt härleda ränteavkastningarna eller räntekostnaderna för enskilda poster ur dessa uppgifter.

II 3. Effektiva medelräntor på ut- och inlåningen

Man har räknat de effektiva medelräntor genom att jämföra ranteavkastningarna och -utgifterna ur bokslutsuppgifterna med det genomsnittliga ut- och inlåningsbeståndet för varje år. I urräkningarna av medeltalen ingår följande poster:

II 3.A. De effektiva medelräntorna på den inhemska ut- och inlåningen per år

3.A.1. Effektiv medelränta på utlåningen (till allmänheten) inkl. krediter förmedlade ur statsmedel. Beräkningen innefattar den inhemska markutlåningen till allmänheten och den utländska utlåningen till allmänheten.

3.A.2. Effektiv medelränta på inlåningen (från allmänheten). Beräkningen innefattar den inhemska inlåningen från allmänheten i mark och den utländska inlåningen från allmänheten.

3.A.3. Effektiv räntedifferens mellan ut- och inlåningen. Skillnaden mellan medelräntorna ovan.

II 3.B. Kotimaisen, markkamääräisen anto- ja ottolainauksen efektiiviset keskkorot vuosittain

- 3.B.1. Antolainauksen (lainaus yleisölle), efektiivinen keskkorko p.l. valtion varoista välitetyt luotot. Laskelmaan sisältyvät vain kotimaiset markkamääräiset luotot yleisölle ilman valtion varoista välitettyjä luottoja eli samat laskentaerät kuin korkotilaston nimellisiä antolainauskorkoja kuvaavassa taulukossa (sarja II 2.A.).
- 3.B.2. Ottolainauksen (lainaus yleisöltä) efektiivinen keskkorko. Laskelma sisältää kotimaisen markkamääräisen ottolainauksen yleisöltä eli samat laskentaerät kuin korkotilaston nimellisiä ottolainauskorkoja kuvaavassa taulukossa (sarja II 2.B.).
- 3.B.3. Anto- ja ottolainauksen efektiivinen korkoero. Edellisten keskkorkojen erotus.

II 4.-II 6. Rahalaitosten anto- ja ottolainauksen korkojakaumat

II 4. Rahalaitosten marka-antolainauksen korkojakaumat

Taulukko II 4 sisältää talletuspankkien ja ulkomaisten pankkien yleisölle myöntämien, nostettujen kotimaisten markkamääräisten luottojen korkojakautumat korkosidonnaisuuksien mukaan ryhmiteltynä. Vaadejakautumaa lainoihin, vekseleihin ja shekkitililuottoihin ei enää julkaista.

Valtion varoista välitettyjä luottoja ei ole luettu tilaston piiriin. Korkotukilainat on ryhmitelty pankin itsensä saaman koron mukaan.

Luotollisten tilien ja vekseliluottojen osalta tilastoon sisällytetään käytetystä luotosta maksetun koron lisäksi limiitistä maksettu provisio. Mikäli shekki- tai vekseliluotoista on peritty lisäkorkoa esim. luoton keskimääräisestä käyttöasteesta riippuen, on se osa luotoista, josta lisäkorko peritään, merkitty vastaavasti korkeammalle korolle.

Korkoihin ei ole sisällytetty viivästyskorkoja silloin, kun ne ovat sakkokoron luonteisia eivätkä ole johtaneet pysyviin lainakorkojen muutoksiin.

Taulukot II 4 ja II 5 pyrkivät kuvaamaan antolainauksen korkojakautumaa kulloinkin voimassa olevan sovitun korkoprosentin mukaisesti. Ns. järjestämättömät luotot tai epävarmat saamiset sisältyvät taulukkoihin osin kunkin pankin kirjauskäytännön mukaisesti mutta kuitenkin niin, että ne on pyritty aikaisempaa tarkemmin kohdentamaan sovitun korkoprosenttiin.

II 5. Asuntoluottojen korkojakautumat

Taulussa esitetään rahalaitosten myöntämät, nostetut markkamääräiset asuntoluotot korkosidonnaisuuksien mukaan luokiteltuna. Asuntoluotot käsite vastaa luottokantatilaston asuntoluotot yhteensä käsitettä, johon sisältyvät kaikkien luotonsaajasektoreiden asuntoluotot.

II 3.B. Effektiva medelräntor på den inhemska ut- och inlåningen i mark per år

- 3.B.1. Effektiv medelränta på utlåningen (till allmänheten), exkl. krediter förmedlade ur statsmedel. I beräkningen ingår bara den inhemska markutlåningen till allmänheten exklusive krediter som beviljats ur statsmedel. Här ingår med andra ord samma poster som räntestatistikens tabell över nominella räntor på utlåning (serie II 2.A.).
- 3.B.2. Effektiv medelränta på inlåningen (från allmänheten). Beräkningen innefattar den inhemska markinlåningen från allmänheten, dvs. samma poster som i räntestatistikens tabell över nominella räntor på inlåning (serie II 2.B.).
- 3.B.3. Effektiv räntedifferens mellan ut- och inlåningen. Skillnaden mellan medelräntorna ovan.

II 4. - II 6. Räntefördelning för finansinstitutens ut- och inlåning

II 4. Räntefördelning för finansinstitutens markutlåning

Tabell II 4 innehåller räntefördelningen för lyfta krediter i mark som depositionsbankerna och de utlandsägda bankerna beviljat åt allmänheten, grupperade efter räntebinding. Det publicerats inte längre någon fördelning efter typ av objekt, dvs. i lån, växlar och checkräkningskrediter.

Statistiken omfattar inte ur statsmedel förmedlade krediter. Räntestödslånen har grupperats enligt den ränta banken själv får.

Vad gäller krediträkningar och växelkonton omfattar statistiken förutom räntan på lyfta krediter också provision som betalas för limit. Om tilläggsränta uppburits för check- eller växelkrediter t.ex. beroende på genomsnittlig användningsnivå har den del av krediterna för vilken tilläggsränta uppburits antecknats på en högre ränterad.

Förseningsräntor har inte tagits med om de är ab bötesnatur och inte har lett bestående förändringar i låneräntan.

I tabellerna II 4 och II 5 är avsikten att beskriva räntefördelningen för utlåningen efter den överenskomma ränteprocenten vid de aktuella tidpunkten. S.k. oskötta krediter, dvs. osäkra fordringar ingår i tabellerna delvis beroende på bokföringspraxis vid varje bank. Man har dock strävat efter att noggrannare än tidigare rikta in dem på en överenskommen ränteprocent.

II 5. Räntefördelning för bostadskrediter

I tabellen presenteras lyfta bostadskrediter i mark som penninginstitutet beviljat, grupperade efter räntebinding. Begreppet bostadskrediter motsvarar begreppet bostadskrediter sammanlagt i statistiken över kreditbeståndet. I detta ingår bostadskrediterna inom alla kredittagarsektorer.

II 6. Rahalaitosten ottolainauksen korkojakautumat

Taulukossa esitetään talletuspankkien markkamääräinen ottolainaus yleisöltä nimellisen korkoprosentin mukaan ryhmiteltynä. Korkosidonnaisuudet on määritelty voimassa olevien tiliehtojen mukaisesti. Markkinarahaottolainaus ei sisälly tilastoon.

Tilit, joissa korkoprosentti vaihtelee talletusajan tai talletuksen määrän mukaan, on merkitty sille korkoprosentille mitä ne ko. neljänneksen lopussa vastaavat.

Korkoporrastetut tilit, joissa vain tietyn määrän ylittävälle osalle maksetaan korkeampaa korkoa, on merkitty siten, että korkeampaan korkoon oikeutettu osa talletuksesta on vastaavasti korkeammalla korolla.

II 7.A. - II 7.B. Rahalaitosten antolainauskorot korkosidonnaisuuden mukaan

Taulukossa II 7.A. esitetään aikasarjoina rahalaitosten markka-antolainauksen korot korkosidonnaisuuden mukaan. Taulukossa II 4. vastaavat korot on esitetty kunkin neljänneksen lopussa.

Taulukossa II 7.B. esitetään aikasarjoina rahalaitosten myöntämien nostettujen asuntoluottojen korot korkosidonnaisuuden mukaan. Taulukossa II 5. vastaavat korot on esitetty kunkin neljänneksen lopussa.

II 8. Rahalaitosten ottolainauskorot korkosidonnaisuuden mukaan

Taulukossa II 8. esitetään aikasarjoina rahalaitosten markka-ottolainauksen korot korkosidonnaisuuden mukaan. Taulukossa II 6. vastaavat korot on esitetty kunkin neljänneksen lopussa.

II 9.A. - II 9.B. Ulkomaan rahan määräinen anto- ja ottolainaus; korot valuutoittain

Taulukossa II 9.A. esitetään rahalaitosten valuuttaluottokannan keskikorko, korot valuutoittain ja valuuttakorien keskikorko.

Taulukossa II 9.B. esitetään rahalaitosten valuuttatalletusten keskikorko, korot valuutoittain ja valuuttakorien keskikorko.

II 10. Talletuspankkien markkamääräisten yritysluottojen korot toimialoittain

Taulukossa II 10. esitetään talletuspankkien ja ulkomaisten pankkien markkamääräisten yritysluottojen keskikorot kuukausittain. Luotonantoon sisältyvät shekkitiliuotot, vekselit, lainat, sijoitusomaisuusjoukkovelkakirjat ja muut sijoitusomaisuushaltijapaperit. Luotonanto toimialoittain sisältää vain sektoreille "1. Yhteisöyritykset" ja "5. Elinkeinoharjoittajien kotitaloudet" myönnetty luotot. Antolainauskannan keskikorot kuukauden lopussa ovat lainamäärillä painotettuja keskikorkoja. Kuukauden aikana nostettujen uusien luottojen keskikorot ovat lainamäärillä painotettuja keskikorkoja.

II 6. Räntefördelning för penninginstitutens inlåning

I tabellen presenteras depositionsbankernas markinlåning från allmänheten, grupperad enligt den nominella ränteprocenten. Räntebindningarna har fastställts enligt gällande kontovillkor. Inlåning av marknadspengar ingår inte i statistiken.

Konton där ränteprocenten varierar med depositionstiden eller -mängden har antecknats enligt ränteprocenten i slutet av kvartalet.

Räntedifferentierade konton för vilka man betalar högre ränta endast för den del som överstiger en viss summa har antecknats så att den del av depositionen som berättigar till högre ränta antecknats på en högre ränterad.

II 7.A - II 7.B Penninginstitutens utlåningsräntor efter räntebindning

I tabell II 7.A anges, i form av tidsserier, penninginstitutens utlåningsräntor efter räntebindning. I tabell II 4. ges motsvarande räntor vid slutet av varje kvartal.

I tabell II 7.B anges, i form av tidsserier, räntor på de lyfta bodstadskrediter i mark som beviljats av penninginstitutet efter räntebindning. I tabell II 5 ges motsvarande räntor vid slutet av varje kvartal.

II 8. Penninginstitutens inlåningsräntor efter räntebindning

I tabell II 8. anges, i form av tidsserier, penninginstitutens inlåningsräntor efter räntebindning. I tabell II 6. ges motsvarande räntor vid slutet av varje kvartal.

II 9.A. - II 9.B. In- och utlåning i utländsk valuta; räntor efter valuta

I tabell II 9.A. anges medelränta på penninginstitutens valuta-kreditbestånd, räntor efter valuta och medelränta på valutakorgar.

I tabell II 9.B. anges medelränta på penninginstitutens valuta-depositioner, räntor efter valuta och medelränta på valutakorgar.

II 10. Räntor på depositionsbankernas markkrediter till företag efter näringsgren

I tabell II 10. ges medelräntorna på depositionsbankernas och de utlandsägda bankernas markkrediter till företag per månad. Utlåningen omfattar checkräkningskrediter, växlar, lån och masskuldebrev samt övriga innehavarpapper bland investeringstillgångarna. Utlåningen efter näringsgren omfattar bara de krediter som beviljats sektorerna "1. Sammanslutningsföretag" och "5. Näringsidkares hushåll". Medelräntorna på utlåningsbeståndet i slutet av månaden är medelräntor som vägts med lånebeloppen. Medelräntorna på de nya krediter som lyfts under månaden är medelräntor som vägts med lånebeloppen.

SVT Suomen Virallinen Tilasto
Finlands Officiella Statistik
Official Statistics of Finland

Rahoitus 1996:19

Finansiering
Financing

Tiedustelut – Förfrågningar – Inquiries:

Matti Virkkunen
Aila Heinonen
(90) 17 341

Suomen Pankin huutokauppa- ja peruskorko vuosina 1992 - 1996, %

