

Pankit Bankerna

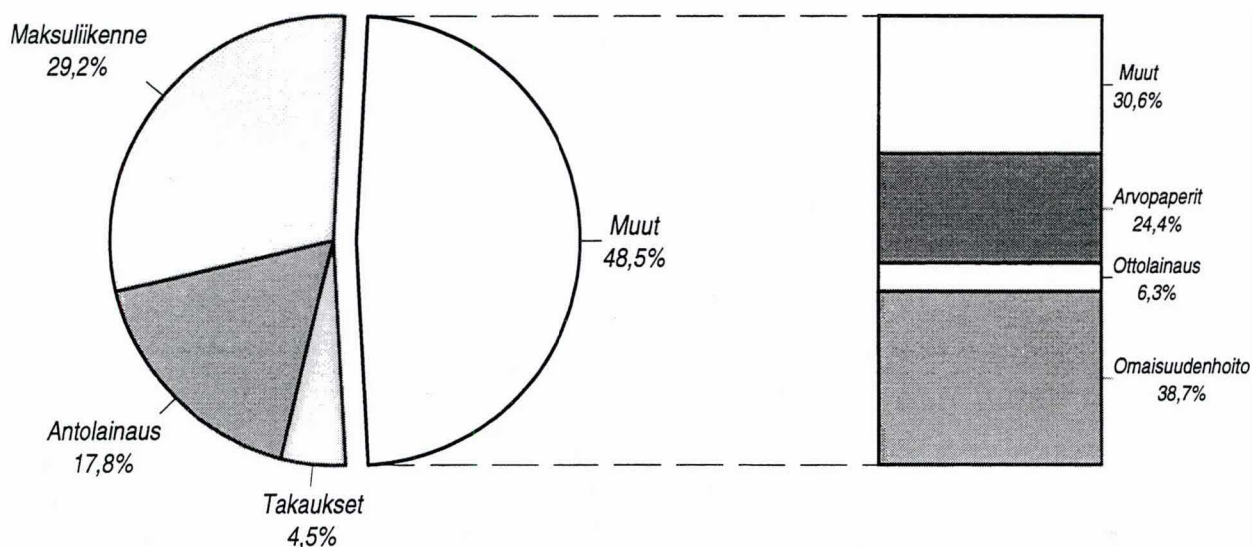
2000, ennakkotiedot – preliminära uppgifter

Lisätietoja – Förfrågningar: Tuulikki Lund, Sinikka Kuusisto, Marja Keltanen
Vastaava tilastojohtaja – Ansvarig statistikdirektör: Markku Suur-Kujala

Pankkien* saamat palkkiotuotot

1.1.2000-31.12.2000

Palkkiotuotot yhteensä
(5 929 milj.markkaa)



* vuosittainpäättökseen tehneiden pankkien; pl. ulkomaisten pankkien sivukonttorit Suomessa

Julkaisussa käytetyt lyhenteet ja symbolit:

V	muutos edellisen vuoden lopusta
K	muutos edellisestä kuukaudesta
N	muutos edellisestä neljänneksestä
VV	muutos edellisen vuoden vastaavasta ajankohdasta
..)	tietoa ei ole saatavissa
*)	muutos positiivisen ja negatiivisen luvun välillä
0	tieto pienempi kuin käytetty yksikkö tai tietoa ei ole
0.0	muutos pienempi kuin käytetty yksikkö tai muutosta ei ole
(X)	suurempi kuin 999.9 %
(Z)	nimikkeellä ei tietoa vertailuajankohtana
(Y)	nimikettä (riviä) ei ole vertailuajankohtana
(3,3)	negatiivinen erä kasvaa esim. 3,3%
(-3,3)	negatiivinen erä pienee esim. 3,3%

Förkortningar och symboler i publikationen:

V	förändring från slutet av föregående år
K	förändring från föregående månad
N	förändring från föregående kvartal
VV	förändring från motsvarande period föregående år
..)	uppgifter står inte att få
*)	förändring mellan ett positivt och negativt tal
0	uppgifter mindre än den enhet, som har använts eller uppgifter finns inte
0.0	förändringsprocenten mindre än den enhet, som har använts, eller ingen förändring
(X)	förändringsprocenten större än 999.9
(Z)	posten visar inget saldo vid jämförelsetidpunkten
(Y)	posten (raden) finns inte vid jämförelsetidpunkten
(3,3)	ett negativt tal växer
(-3,3)	ett negativt tal minskas

Abbreviations and symbols used in this publication:

V	change from the end of previous year
K	change from the previous month
N	change from the previous quarter
VV	change from the corresponding period of previous year
..	data not available
*)	change between the negative and positive figure
0	data smaller than the unit employed or no data
0.0	change smaller than unit employed or no change
(X)	percentage change larger than 999.9 per cent
(Z)	no data available on the item for the period of comparison
(Y)	item not compiled during the period of comparison
(3,3)	the negative figure increases
(-3,3)	the negative figure decreases

SISÄLLYS

Katsaus	III	
Tuloslaskelmat (01) ja taseet (02)		
01, 02 Kotimaiset pankit yhteensä		
01a, 02a Osuuspankit		
01b, 2b Suomessa pankkitoimintaa harjoittavat ulkomaiset sivukonttorit		
01c, 02c Kotimaisten pankkien ulkomailla sijaitsevat sivukonttorit		
Taulukot		
01 Tuloslaskelmat		
01 Tuloslaskelmat 1.1.-31.12.2000, 1000 mk	1	
01 Tuloslaskelmat 1.1.-31.12.2000, %	13	
(muutos edellisestä vuodesta)		
01L Tuloslaskelman liitetietoja, 1000 mk	2	
01L Tuloslaskelman liitetietoja, %	14	
(muutos edellisestä vuodesta)		
L01 Korkotuotot		
L07 Korkokulut		
L15 Tuotot oman pääoman ehtoisista sijoituksista		
L16 Palkkiotuotot		
L17 Palkkiokulut		
L18 Arvopaperikaupan ja valuuttatoiminnan nettotuotot		
L19 Liiketoiminnan muut tuotot		
L20 Hallintokulut		
L21 Poistot ja arvonalentumiset aineellisista ja aineettomista hyödykkeistä		
L22 Liiketoiminnan muut kulut		
L24 Pysyviin vastaaviin kuuluvien arvopapereiden arvonalentumiset		
02 Taseet		
02 Taseet 31.10.2000, 1000 mk	5	
02 Taseet 30.11.2000, 1000 mk	6	
02 Taseet 31.12.2000, 1000 mk	7	
02 Taseet 31.12.2000, %	17	
(muutos edellisestä vuodesta)		
02 L Taseen liitetietoja, 1000 mk	8	
02L Taseen liitetietoja, %	18	
(muutos edellisestä vuodesta)		
L02 Keskuspankkirahoitukseen oikeuttavat saamistodistukset; Saamiset luottolaitoksilta		
L03 Saamiset yleisöltä ja julkisyhteisöiltä		
L05 Saamistodistukset		
L06 Osakkeet ja osuudet		
L07 Aineettomat hyödykkeet		
L08 Aineelliset hyödykkeet		
L09 Muut varat		
L10 Siirtosaamiset ja maksetut ennakot		
L11 Velat luottolaitoksille ja keskuspankeille		
L12 Velat yleisölle ja julkisyhteisöille		
L13 Muut velat		
L14 Siirtovelat ja saadut ennakot		
T Tilinpäätöstaulukkoja		
T40 Konttorit ja toimipaikat	11	
T41, T42 Henkilökunta		
P Taseen ulkopuoliset sitoumukset		
P01 Asiakkaan puolesta kolmannen hyväksi	12	
annetut sitoumukset		
P02 Asiakkaan hyväksi annetut peruuttamattomat sitoumukset		
Tuoteseloste	52	

INNEHÅLL

Översikt	
Resultaträkningar (1) och balansräkningar (02)	
01, 02 Inhemskas banker tillsammans	
01a, 02a Andelsbanker	
01b, 02b Utländska filialer som idkar bankverksamhet i Finland	
01c, 02c Inhemskas bankers filialer utomlands	
Tabeller	
01 Resultaträkningar	
01 Resultaträkningar 1.1.-31.12.2000, 1000 mk	22
01 Resultaträkningar 1.1.-31.12.2000, %	32
(förändring från föregående år)	
01L Resultaträkningens bilageuppgifter, 1000 mk	23
01L Resultaträkningens bilageuppgifter, % (förändring från föregående år)	33
L01 Ränteintäkter	
L07 Räntekostnader	
L15 Intäkter från investeringar i form av eget kapital	
L16 Provisionsintäkter	
L17 Provisionskostnader	
L18 Nettoresultat av värdepappershandel och valutaverksamhet	
L19 Övriga rörelseintäkter	
L20 Administrationskostnader	
L21 Avskrivningar och nedskrivningar av materiella och immateriella tillgångar	
L22 Övriga rörelsekostnader	
L24 Nedskrivningar av värdepapper som utgör bestående aktiva	
02 Balansräkningar	
02 Balansräkningar 31.10.2000, 1000 mk	
02 Balansräkningar 30.11.2000, 1000 mk	
02 Balansräkningar 31.12.2000, 1000 mk	26
02 Balansräkningar 31.12.2000, %	36
(förändring från föregående år)	
02L Balansräkningens bilageuppgifter, 1000 mk	27
02L Balansräkningens bilageuppgifter, %	37
(förändring från föregående år)	
L02 Fordringsbevis som är belåningsbara i centralbank; Fordringar på kreditinstitut	
L03 Fordringar på allmänheten och offentliga samfund	
L05 Fordringsbevis	
L06 Aktier och andelar	
L07 Immateriella tillgångar	
L08 Materiella tillgångar	
L09 Övriga tillgångar	
L10 Resultatregleringar och förskottsbetalningar	
L11 Skulder till kreditinstitut och centralbanker	
L12 Skulder till allmänheten och offentliga samfund	
L13 Övriga skulder	
L14 Resultatregleringar och erhållna förskott	
T Bokslutets tabellbilagor	
T40 Kontor och verksamhetsställen	30
T41, T42 Personal	
P Åtaganden utanför balansräkningen	
P01 Åtaganden för kunders räkning till förmån	31
för tredje part	
P02 Oåterkalleliga åtaganden till förmån för kunder	
Produktsbeskrivning	53

CONTENTS

Tables

01	Profit and loss accounts	42	02	Balance sheets	46
01	Profit and loss accounts from 1 January to the end of December 2000 (EUR 1000)		02	Balance sheets on 31 December 2000 (EUR 1000)	
01 L	Notes to the profit and loss accounts	43	02 L	Notes to the balance sheet	47
	(EUR 1000))			(EUR 1000)	
L01	Interest income		L02	Debt securities eligible for refinancing with central banks; Claims on credit institutions	
L07	Interest expenses		L03	Claims on the public and public sector entities	
L15	Income from equity investments		L05	Debt securities	
L16	Commission income		L06	Shares and participations	
L17	Commission expenses		L07	Intangible assets	
L18	Net income from securities transactions and foreign exchange dealing		L08	Tangible assets	
L19	Other operating income		L09	Other assets	
L20	Administrative expenses		L10	Accrued income and prepayments	
L21	Depreciation and write-downs on tangible and intangible assets		L11	Liabilities to credit institutions and central banks	
L22	Other operating expenses		L12	Liabilities to the public and public sector entities	
L24	Write-downs on securities held as financial fixed assets		L13	Other liabilities	
			L14	Accrued expenses and deferred income	
T	Appendix tables to the annual accounts	50	P	Off-balance sheet commitments	51
	T40 Offices and other places of business			P01 Commitments given to a third party on behalf of a customer (EUR 1000)	
	T41, T42 Staff			P02 Irrevocable commitments given in favour of a customer (EUR 1000)	
	Product description	54			

Luottolaitokset Suomessa; ennakkotietoja vuoden 2000 tilinpäätöksistä

Taustaa

Luottolaitosten tilinpäätöstilastoissa tarkastellaan luottolaitoksia itsenäisinä instituutioina - ei konserneina ellei toisin mainita. Esim. "kotimainen pankki" -instituution tietoihin sisältyvät Suomessa rekisteröityjen pankkien kotimaassa ja ulkomailla toimivat konttorit. Ulkomailla toimivien sivukonttoreiden toimintaa tarkastellaan erikseen tekstitaulukoissa (Asetelma 1c ja 2c).

Tämän lisäksi tilinpäätösjulkaisuissa (ei luottolaitoskohtaisissa) tarkastellaan Suomessa toimivien talletuspankki- tai muuta luottolaitostoimintaa harjoittavien ulkomaisten luottolaitosten sivukonttoreiden toimintaa. Asetelmissa 1b ja 2b tarkastellaan erikseen Suomessa talletuspankki-toimintaa harjoittavia sivukonttoreita.

Luottolaitosten tilinpäätösjulkaisuissa seurataan lisäksi Osuuspankkikeskus OPK-osuuskunnan jäsenpankkeja sekä Paikallisosuuspankkiyhdistys ry:hyn kuuluvia ns. paikallisosuuspankkeja erikseen asetelmissa 1a ja 2a, Varsinaisissa julkaisutaulukoissa em. ryhmien tiedot sisältyvät sarakkeelle "osuuspankit". Myös tekstissä käytetään "osuuspankit" nimikettä kattamaan kumpaakin ryhmää yhteensä ellei ryhmää tarkemmin määritellä.

Kotimaisten pankkien nettovoittojen kasvu nopeutui

Kotimaisten pankkien nettovoitot kasvoivat runsaalla kolmanneksella edellisestä vuodesta. Nettovoittoa kertyi 7 743 milj.markkaa vuoden 2000 aikana. Liikepankkien ja säästöpankkien nettovoitot kasvoivat runsaalla 60 prosentilla - liikepankkien 5 572 milj.markkaan ja säästöpankkien 382 milj.markkaan. Osuuspankkien yhteenlasketut nettovoitot supistuivat prosenttiyksiköllä 1 926 milj.markkaan. Tästä oli OPKn jäsenosuuspankkien osuus 1 771 milj.markkaa (supistui neljällä prosenttiyksiköllä edellisvuodesta) sekä paikallisosuuspankkien osuus 155 milj.markkaa (runsaat 65 prosenttia kasvua edellisvuodesta).

Suomessa talletuspankkitoimintaa harjoittavien ulkomaisten luottolaitosten sivukonttoreiden tappiot kääntyivät voitoiksi vuoden 2000 aikana. Niille kertyi nettovoittoa 44 milj.markkaa edellisvuoden 142 milj.markan tappion sijaan.

Kotimaisten pankkien rahoituskatteet kasvoivat neljänneksellä

Kaikkien kotimaisten pankkiryhmien rahoituskatteet kasvoivat lähes saman verran (n. 20 prosenttia). Rahoituskatteita kertyi kotimaisille pankeille yhteensä 14 717 milj.markkaa vuodelta 2000. Ulkomaisten pankkien

rahoituskatteet supistuivat saman verran ja olivat 225 milj.markkaa vuodelta 2000.

Kotimaisten pankkien korkotuotot kasvoivat 32 prosentilla 34 869 milj.markkaan ja korkokulut 41 prosentilla 20 153 milj.markkaan. Korkotuottoihin sisältyi korkotuottoja saamisista yleisöltä ja julkisyhteisöiltä 20 508 milj.markkaa. Vastaavasti korkokuluihin sisältyi korkokuluja veloista yleisölle ja julkisyhteisöille 6 967 milj.markkaa ja mm. yleiseen liikkeeseen lasketuista velkakirjoista aiheutuneita korkokuluja 6 114 milj.markkaa.

Palkkiotuotot omaisuudenhoidosta runsaan 50 prosentin kasvuun

Kotimaisten pankkien saamat palkkiotuotot kasvoivat kaikkiaan runsaalla 17 prosentilla 5 929 milj.markkaan. Antolainauksesta saadut palkkiotuotot supistuivat viidellä prosentilla 1 052 milj.markkaan kun taas maksuliikenteestä saadut kasvoivat runsaalla seitsemällä prosentilla 1 733 milj.markkaan. Omaisuudenhoidosta ja lainopillisista tehtävistä saadut palkkiotuotot (1 113 milj.markkaa) osoittivat 56 prosentin kasvulukemia vuoden 2000 aikana.

Kotimaisten pankkien arvopaperikaupasta ja valuuttatoinnasta saamat nettotuotot yli kaksinkertaistuivat vuoden 2000 aikana 1 044 milj.markkaan.

Pankkien hallintoon liittyvät kulut lievään nousuun

Kotimaisten pankkien hallintokulut kasvoivat kuudella prosentilla 9 343 milj.markkaan. Tähän sisältyi henkilöstökuluja 5 394 milj.markkaa, jossa oli kasvua neljä prosenttia. Hallintokuluihin sisältyvät ATK -kulut kääntyivät nousuun. ATK -kuluja kertyi kaikkiaan 1 366 milj.markkaa eli runsaat 12 prosenttia edellisvuodesta runsaammin. Kaikkien pankkiryhmien ATK -kulut kasvoivat.

Kotimaisten pankkien taseet 762 670 milj.markkaa

Kotimaisten pankkien taseiden kasvu nopeutui edellisvuodesta. Taseet kasvoivat vajaalla 12 prosentilla vuoden 2000 aikana. Vastaavasti ulkomaisten pankkien taseet supistuivat n. 10 prosentilla 56 707 milj.markkaan.

Taseiden ulkopuolisia sitoumuksia oli kotimaisilla pankeilla vuoden 2000 lopussa 147 758 milj.markkaa eli neljänneksen edellisvuoden loppua runsaammin. Tähän sisältyi 67 247 milj.markkaa asiakkaan puolesta kolman-

nen hyväksi annettuja sitoumuksia ja 80 510 milj.markkaa asiakkaan hyväksi annettuja peruuttamattomia sitoumuksia. Asiakkaan puolesta annetuista sitoumuksista runsaat 60 prosenttia oli takauksia (40 818 milj.markkaa). Asiakkaan hyväksi annetuista peruuttamattomista sitoumuksista lähes 90 prosenttia oli käyttämättömiä luottojärjestelyjä (70 422 milj.markkaa).

Muiden kotimaisten luottolaitosten taseet supistuivat kolmanneksen

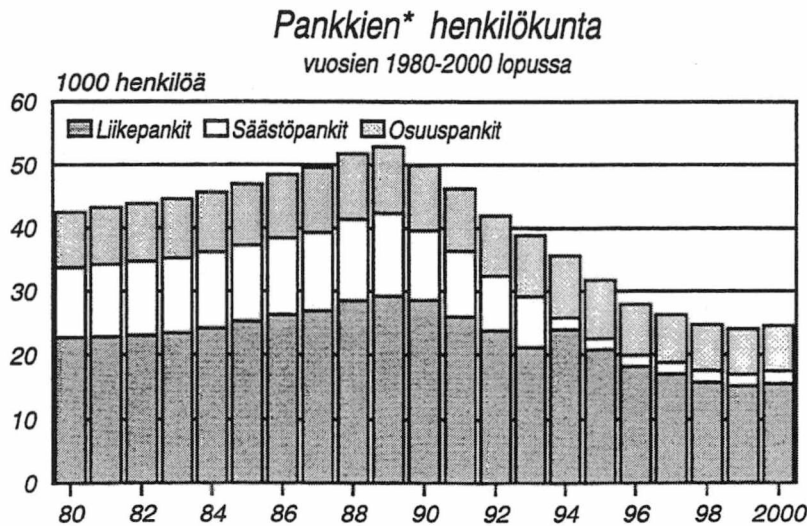
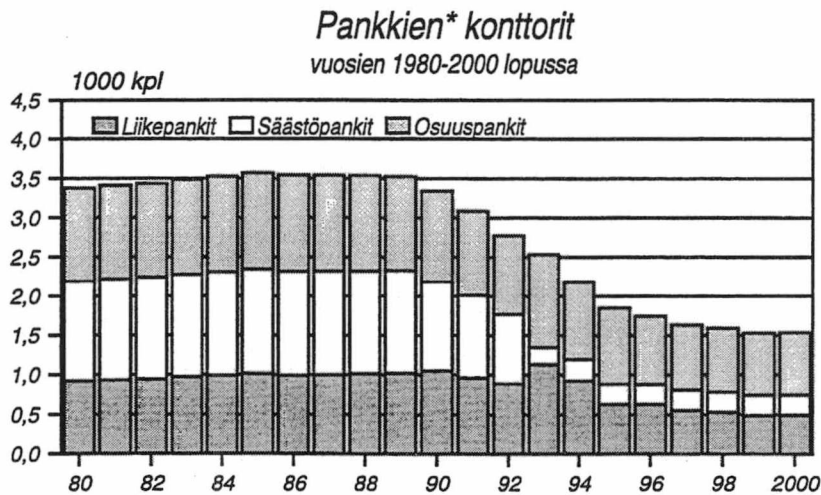
Muiden kotimaisten luottolaitosten taseet supistuivat runsaalla 35 prosentilla vuoden 2000 aikana 69 366 milj.markkaan. Vastaavasti ulkomaisten muuta luottolaitostoimintaa kuin talletuspankkitoimintaa Suomessa harjoittavien sivukonttoreiden taseet kasvoivat lähes 70 prosentilla 4 772 milj.markkaan. Muiden kotimaisten luottolaitosten kehitys selittyy mm. pankkeihin tapahtuneilla fuusioilla.

Pankkien henkilöstön määrä kasvuun

Kotimaisten pankkien henkilöstö kasvoi noin 400 henkilöllä vuoden 2000 aikana. Vuoden lopussa henkilökuntaa oli 24 491 henkilöä, ja keskimäärin vuoden aikana 24 489 henkilöä. Ulkomaisilla pankeilla oli Suomessa henkilökuntaa vuoden 2000 lopussa 651 henkilöä eli 90 enemmän kuin vuotta aiemmin.

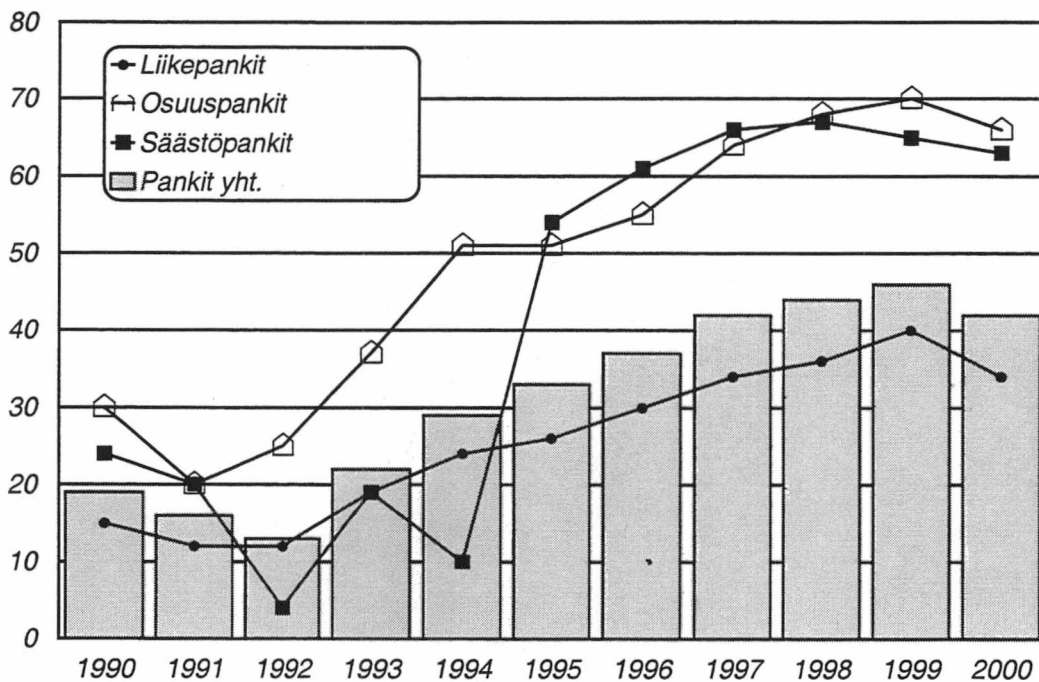
Pankkikonttoreiden lukumäärät lähes ennallaan

Kotimaisilla pankeilla oli vuoden 2000 lopussa pankkikonttoreita 1538 kappaletta. Näistä oli sivukonttoreita 1202 ja pääkonttoreita 336. Muita kotimaisia toimipisteitä oli 408 kappaletta.

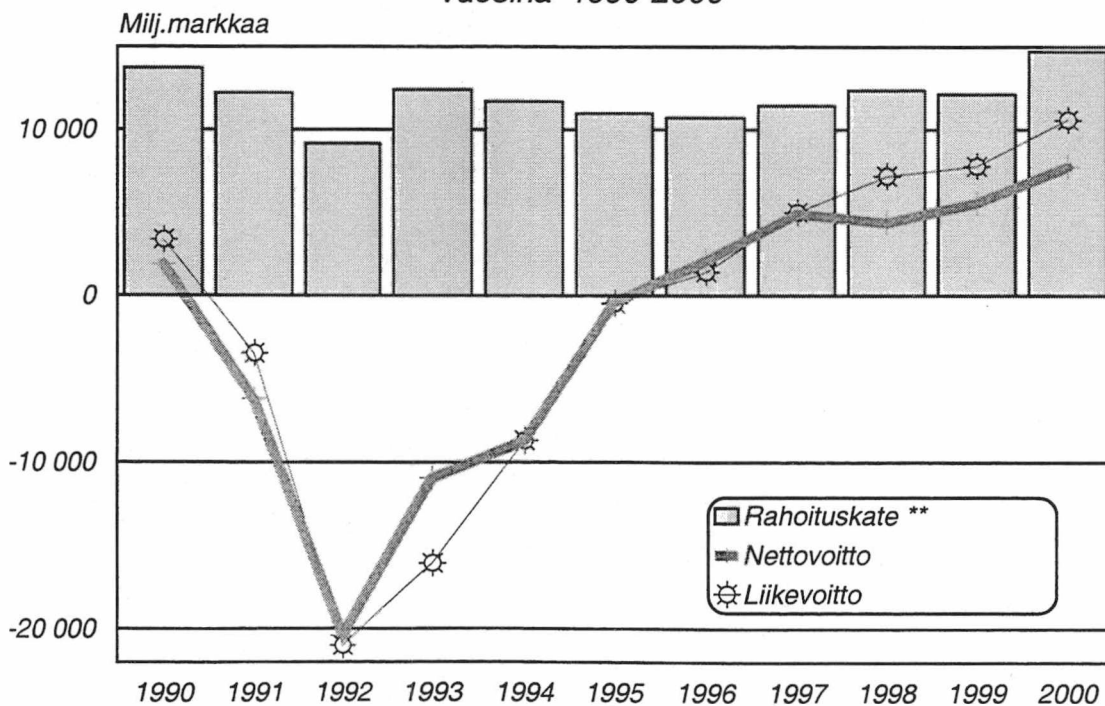


* pl. ulkomaisten pankkien sivukonttorit Suomessa

Rahoituskate **/korkotuotot % *
 vuosina 1990-2000



Pankkien rahoituskate, liikevoitto ja nettovoitto
 vuosina 1990-2000*



*pl. ulkomaisten pankkien sivukonttorit Suomessa
 ** ennen vuotta 1995 korkokate

Asetelma I:

TULOSLASKELMA (C3) neljännesvuosittain;
sekä muutokset edellisestä vuodesta (V%) ja
edellisestä neljänneksestä (N%)

Kotimaiset talletuspankit 1)	1.1.1999- 31.12.1999		1.1.2000- 31.3.2000		1.1.2000- 30.6.2000		1.1.2000- 30.9.2000		1.1.2000- 31.12.2000	
	1000 mk	V%	1000 mk	N%	1000 mk	N%	1000 mk	N%	1000 mk	N%
01 4 Korkotuotot (L01...L05)	26 398 944	-71,6	7 497 981	112,6	15 942 633	112,6	25 039 938	57,1	34 869 013	39,3
02 6 Leasingtoiminnan nettotuotot	930	-61,0	363	68,3	611	68,3	834	36,5	1 046	25,4
03 8 Korkokulut (L07...L13)	14 259 593	-71,1	4 120 526	116,5	8 919 564	116,5	14 285 013	60,2	20 152 615	41,1
04 0 RAHOITUSKATE	12 140 281	-72,2	3 377 818	107,9	7 023 680	107,9	10 755 759	53,1	14 717 444	36,8
05 3 Tuotot oman pääoman ehtoisista sijoituksista (L15)	1 411 328	-66,7	470 582	117,4	1 023 142	117,4	1 038 907	1,5	1 516 790	46,0
06 5 Palkkiotuotot	5 063 324	-70,4	1 500 401	103,9	3 059 179	103,9	4 437 412	45,1	5 928 687	33,6
07 7 Palkkiokulut	593 170	-75,2	147 265	144,7	360 380	144,7	547 252	51,9	751 246	37,3
08 9 Arvopaperikaupan ja valuuttatoiminnan nettotuotot (L18)	423 238	0,6	425 644	96,1	834 772	96,1	927 808	11,1	1 043 942	12,5
09 1 Liiketoiminnan muut tuotot (L19)	1 828 544	-82,7	317 238	704 850	122,2	61,5	986 537	40,0	1 373 219	39,2
10 3 Hallintokulut (L20)	8 778 132	-75,1	2 187 526	105,3	4 491 313	105,3	6 721 765	49,7	9 342 777	39,0
11 5 Poistot ja arvonalentumiset	958 830	-78,8	203 352	453 705	123,1	-52,7	686 571	51,3	1 007 484	46,7
12 7 Liiketoiminnan muut kulut (L22)	2 374 481	-75,7	577 342	1 152 748	99,7	-51,5	1 696 335	47,2	2 418 409	42,6
13 9 Luotto- ja takaustappiot	383 720	-93,3	25 558	-20 298	*	*	66 813	*	268 758	302,3
14 1 Pysyviin vastaaviin kuuluvien arvopapereiden arvonalentumiset	-283	600	600	217 813	(X)	*	217 234	-0,3	223 323	2,8
16 6 Liikevoitto/-tappio	7 778 665	-62,1	2 950 040	5 989 962	103,0	-23,0	8 210 453	37,1	10 568 085	28,7
17 8 Satunnaiset tuotot	1 190 287	-90,5	112 878	190 867	69,1	-84,0	261 607	37,1	808 083	208,9
18 0 Satunnaiset kulut	2 336 595	-99,7	7 484	18 953	153,2	-99,2	66 263	249,6	334 973	405,5
19 2 Voitto/tappio ennen tilinpäätössiirtoja ja veroja	6 632 357	-53,9	3 055 434	6 161 876	101,7	-7,1	8 405 797	36,4	11 041 195	31,4
20 4 Tilinpäätössiirrot	-208 205	-31 894	(-84,7)	-80 872	(153,6)	(-61,2)	-113 633	(40,5)	-687 513	505,0
21 6 Välittömät verot 3)	851 410	759 802	-10,8	1 572 883	107,0	84,7	2 150 830	36,7	2 610 428	21,4
22 8 Muut välittömät verot	848 453	759 802	-10,4	1 572 883	107,0	85,4	2 150 830	36,7	2 610 334	21,4
24 2 TILIKAUDEN VOITTO TAI TAPPIO	5 572 742	2 263 738	-59,4	4 508 121	99,1	-19,1	6 141 334	36,2	7 743 254	26,1
		2 957					94	(Z)		-96,8
										38,9

V-muutokset kuvaavat muutosta koko edelliseen vuoteen. Mitä pienempi negatiivinen muutos, sen suurempi osa edellisen vuoden esim. tuottoerästä on toteutunut.

1) ml. kotimaisten pankkien ulkomailla toimivat sivukonttorit; pl. Suomessa toimivat ulkomaisten pankkien sivukonttorit

3) Tilinpäätösmääräysten mukaisesti piilevät verovelat ja -saatatavat huomioidaan tilinpäätöksessä

*) muutos negatiivisen ja positiivisen luvun välillä

L -viite erän lopussa merkitsee sitä, että erään liittyy erittelytietoja varsinaisissa julkaisutaulukoissa

Asetelma Ia:

OPKn jäsenosuuspankkien sekä paikallisosuuspankkien
TULOSLASKELMAT sekä muutokset edellisestä vuodesta (V%)

	OPKn jäsenosuuspankkien 1)		Paikallisosuuspankkien 2)		Osuuspankkien yhteensä		
	1.1.1999-	1.1.2000-	1.1.1999-	1.1.2000-	1.1.1999-	1.1.2000-	
	31.12.1999	31.12.2000	31.12.1999	31.12.2000	31.12.1999	31.12.2000	
	1000 mk	1000 mk	V%	1000 mk	V%	1000 mk	V%
01 4 Korkotuotot (L01...L05)	4 794 854	6 041 542	26,0	538 880	20,1	5 333 734	25,4
02 6 Leasingtoiminnan nettotuotot	115	24	-79,1			115	-79,1
03 8 Korkokulut (L07...L13)	1 465 968	2 040 154	39,2	125 873	37,4	1 591 841	39,0
04 0 RAHOITUSKATE	3 329 001	4 001 412	20,2	413 007	14,8	3 742 008	19,6
05 3 Tuotot oman pääoman ehtoista sijoituksista (L15)	114 492	135 527	18,4	2 273	6,7	116 765	18,1
06 5 Palkkiotuotot	1 126 905	1 305 505	15,8	65 732	12,6	1 192 637	15,7
07 7 Palkkiokulut	169 147	185 285	9,5	9 712	9,9	178 859	9,6
08 9 Arvopaperikaupan ja valuuttatoiminnan nettotuotot (L18)	157 975	56 947	-64,0	-214	*	157 761	-57,0
09 1 Liiketoiminnan muut tuotot (L19)	597 746	581 577	-2,7	22 679	18,8	620 425	-1,9
10 3 Hallintokulut (L20)	2 052 393	2 163 149	5,4	210 893	15,1	2 263 286	6,3
11 5 Poistot ja arvonalent. aineellista ja aineettomista hyödykkeistä	294 519	372 849	26,6	18 089	-7,8	312 608	24,6
12 7 Liiketoiminnan muut kulut (L22)	1 046 919	1 090 657	4,2	63 581	8,3	1 110 500	4,4
13 9 Luotto- ja takauks tappiot	105 712	61 570	-41,8	12 451	16,1	118 163	-35,7
14 1 Pysyviin vastaaviin kuuluvien arvopapereiden arvonalentumiset	4 429	7 692	73,7	-594	*	3 835	143,2
16 6 Liikevoitto/-tappio	1 653 000	2 199 766	33,1	189 346	23,3	1 842 346	32,1
17 8 Satunnaiset tuotot	1 164 554	414 575	-64,4	727	31	1 165 281	-64,4
18 0 Satunnaiset kulut	585 615	80 449	-86,3	37 580	-98,5	623 195	-87,0
19 2 Voitto/tappio ennen tilinpäätössiirtoja ja veroja	2 231 939	2 533 892	13,5	152 493	52,7	2 384 432	16,0
20 4 Tilinpäätössiirrot	-185 137	-305 135	(64,8)	-23 661	(46,4)	-208 798	(62,7)
21 6 Välittömät verot 3)	194 642	457 718	135,2	35 119	23,4	229 761	118,1
22 8 Muut välittömät verot	194 642	457 718	135,2	33 927	27,4	228 569	119,2
24 2 TILIKAUDEN VOITTO TAI TAPPIO	1 852 160	1 771 039	-4,4	93 713	65,4	1 945 873	-1,0

1) Osuuspankkikeskus OPK-osuuskunta

2) Paikallisosuuspankkiyhdistys ry:hyn kuuluvat osuuspankit

3) Tilinpäätösmääräysten mukaisesti pöleävät verovelat ja -saatatavat huomioidaan tilinpäätöksessä

*) muutokset negatiivisen ja positiivisen luvun välillä

V-muutokset kuvaavat muutosta koko edelliseen vuoteen. Mitä pienempi negatiivinen muutos, sen suurempi osa edellisen vuoden esim. tuottoerästä on toteutunut.

L -viite erän lopussa merkitsee sitä, että erään liittyy erittelytietoja varsinaisissa julkaisutalukoissa

Asetelma Ib:

TULOSLASKELMA (C3) neljännesvuosittain;
sekä muutokset edellisestä vuodesta (V%) ja
edellisistä neljänneksestä (N%)

**Suomessa talletuspankkitoimintaa harjoittavat
ulkomaiset sivukonttorit**

	1.1.1999- 31.12.1999	1.1.2000- 31.3.2000	V%	1.1.2000- 30.6.2000	1.1.2000- 30.9.2000	1.1.2000- 31.12.2000	N%	V%	N%	V%	N%	V%
	1000 mk	1000 mk	N%	1000 mk	1000 mk	1000 mk	N%	V%	1000 mk	1000 mk	N%	V%
01 4 Korkotuotot (L01...L05)	1 918 379	650 711	-66,1	1 396 390	2 205 013	2 843 072	114,6	-27,2	2 205 013	2 843 072	57,9	14,9
02 6 Leasingtoiminnan nettotuotot												
03 8 Korkokulut (L07...L13)	1 642 399	596 668	-63,7	1 289 326	2 036 358	2 618 021	116,1	-21,5	2 036 358	2 618 021	57,9	24,0
04 0 RAHOITUSKATE	275 980	54 043	-80,4	107 064	168 655	225 051	98,1	-61,2	168 655	225 051	57,5	-38,9
05 3 Tuotot oman pääoman ehtoista sijoituksista (L15)	11 581	8 897	-23,2	30 778	31 377	113 480	245,9	165,8	31 377	113 480	1,9	170,9
06 5 Palkkiotuotot	155 926	51 573	-66,9	110 946	162 642	405 551	115,1	-28,8	162 642	405 551	46,6	4,3
07 7 Palkkiokulut	9 717	4 246	-56,3	10 728	14 340	39 809	152,7	10,4	14 340	39 809	33,7	47,6
08 9 Arvopaperikaupan ja valuuttatoiminnan nettotuotot (L18)	-32 857	28 557	*	95 579	144 077	159 648	234,7	*	144 077	159 648	50,7	*
09 1 Liiketoiminnan muut tuotot (L19)	10 119	2 603	-74,3	4 407	6 294	9 693	69,3	-56,4	6 294	9 693	42,8	-37,8
10 3 Hallintokulut (L20)	392 874	107 195	-72,7	214 559	310 480	507 283	100,2	-45,4	310 480	507 283	44,7	-21,0
11 5 Poistot ja arvonalent. aineellisia ja aineettomia hyödykkeitä	25 608	7 266	-71,6	14 149	19 034	26 229	94,7	-44,7	19 034	26 229	34,5	-25,7
12 7 Liiketoiminnan muut kulut (L22)	42 657	13 833	-67,6	25 114	32 781	58 229	81,6	-41,1	32 781	58 229	30,5	-23,2
13 9 Luotto- ja takaustappiot	-5 058		(-100,0)		-12 890	-12 180		(-100,0)	-12 890	-12 180	(Z)	(154,8)
14 1 Pysyviin vastaaviin kuuluvien arvopapereiden arvonalentumiset												
16 6 Liikevoitto-/tappio	-45 049	13 133	(-95,6)	84 224	84 224	294 053	541,3	*	84 224	294 053	77,3	*
17 8 Satunnaiset kulut	31	1	-96,8		26	77		(Z)	26	77		-16,1
18 0 Satunnaiset tuotot												
19 2 Voitto/tappio ennen tilinpäätössiirtoja ja veroja	-45 018	13 134	*	84 224	84 224	294 130	541,3	*	84 224	294 130	77,3	*
20 4 Tilinpäätössiirrot	-93 304		(-100,0)			-112 616		(-100,0)		-112 616		(Z)
Välittömät verot 3)	3 277	-584	*	-583	-583	137 268	-0,2	*	-583	137 268	0,0	*
21 6 Tuloverot												
22 8 Muut välittömät verot												
24 2 TILIKAUDEN VOITTO TAI TAPPIO	-141 599	13 718	*	84 807	84 807	44 246	518,2	*	84 807	44 246	76,8	*

V-muutokset kuvaavat muutosta koko edelliseen vuoteen. Mitä pienempi negatiivinen muutos, sen suurempi osa edellisen vuoden esim. tuottoerästä on toteutunut.

3) Tilinpäätösmääräysten mukaisesti päilevät verovelat ja -saatavat huomioidaan tilinpäätöksessä

*) muutos negatiivisen ja positiivisen luvun välillä

L -viite erän lopussa merkitsee sitä, että erään liittyy erittelytietoja varsinaisissa julkaisutaulukoissa

¤ negatiivinen erä Luotto- ja takaustappiot -rivillä merkitsee peruuntuneita ja/tai takaisin saatuja aiemmin poistettuja tappioita

Asetelma 1c:

TULOSASKELMA (C3) neljännesvuosittain;
sekä muutokset edellisestä vuodesta (V%) ja
edellisistä neljänneksestä (N%)

**Ulkomailla pankkitoimintaa harjoittavat
kotimaisten pankkien sivukonttorit**

	1.1.1999- 31.12.1999	1.1.2000- 31.3.2000	1.1.2000- 30.6.2000	1.1.2000- 30.9.2000	1.1.2000- 31.12.2000	
	1000 mk	1000 mk	1000 mk	1000 mk	1000 mk	V% N% V% N% V% N%
01 4 Korkotuotot (L01...L05)	3 438 774	1 106 159	2 430 469	3 919 016	5 884 712	14,0 61,2 14,0 50,2 71,1
02 6 Leasingtoiminnan nettotuotot						
03 8 Korkokulut (L07...L13)	3 165 179	1 032 606	2 272 094	3 671 056	5 532 893	16,0 61,6 16,0 50,7 74,8
04 0 RAHOITUSKATE	273 596	73 553	158 375	247 960	351 820	-9,4 56,6 -9,4 41,9 28,6
05 3 Tuotot oman pääoman ehtoista sijoituksista (L15)			74	78	74	(Z) 5,4 (Z) -5,1 (Z)
06 5 Palkkiotuotot	89 882	23 528	48 200	80 146	112 098	-46,4 66,3 -10,8 39,9 24,7
07 7 Palkkiokulut	17 276	4 766	11 561	15 843	25 658	-33,1 37,0 -8,3 62,0 48,5
08 9 Arvopaperikaupan ja valuuttatoiminnan nettotuotot (L18)	52 801	29 046	33 803	48 054	38 934	-9,0 42,2 -9,0 19,0 -26,3
09 1 Liiketoiminnan muut tuotot (L19)	23 061	186	9 156	12 285	22 607	-60,3 (X) 34,2 -46,7 84,0 -2,0
10 3 Hallintokulut (L20)	235 949	54 944	120 301	172 907	258 779	-49,0 43,7 -26,7 49,7 9,7
11 5 Poistot ja arvonalent. aineellista ja aineettomista hyödykkeistä	16 232	4 018	9 801	15 873	22 476	-39,6 62,0 -2,2 41,6 38,5
12 7 Liiketoiminnan muut kulut (L22)	43 183	12 470	28 002	43 275	67 750	-35,2 54,5 0,2 56,6 56,9
13 9 Luotto- ja takaustappiot	9 748	-21 437	-34 443	27 512	94 653	*) 182,2 244,0 871,0
14 1 Pysyviin vastaaviin kuuluvien arvopapereiden arvonalentumiset						
16 6 Liikevoitto/-tappio	116 952	71 552	114 386	113 113	56 214	-38,8 59,9 -2,2 -1,1 -3,3 -50,3 -51,9
17 8 Satunnaiset tuotot						
18 0 Satunnaiset kulut						
19 2 Voitto/tappio ennen tilinpäätössiirtoja ja veroja	116 952	71 552	114 386	113 113	56 214	-38,8 59,9 -2,2 -1,1 -3,3 -50,3 -51,9
20 4 Tilinpäätössiirrot	199	-100,0			31	-100,0 (Z) -84,4
Välittömät verot 3)	11 021	4 818	9 996	21 637	6 772	-56,3 107,5 -9,3 116,5 96,3 -68,7 -38,6
21 6 Tuloverot						
22 8 Muut välittömät verot						
24 2 TILIKAUDEN VOITTO TAI TAPPIO	106 130	66 734	104 390	91 476	49 470	-37,1 56,4 -1,6 -12,4 -13,8 -45,9 -53,4

V-muutokset kuvaavat muutosta koko edelliseen vuoteen. Mitä pienempi negatiivinen muutos, sen suurempi osa edellisen vuoden esim. tuottoerästä on toteutunut.

3) Tilinpäätösmääräysten mukaisesti piilevät verovelat ja -saatat huomioidaan tilinpäätöksessä

*) muutos negatiivisen ja positiivisen luvun välillä

L -viite erän lopussa merkitsee sitä, että erään liittyy erittelytietoja varsinaisissa julkaisutaulukoissa

¤ negatiivinen erä Luotto- ja takaustappiot -rivillä merkitsee peruununeita ja/tai takaisin saatuja aiemmin poistettuja tappioita

Asetelma 2a:

OPKn jäsenosuuspankkien sekä paikallisosuuspankkien TASEET sekä muutokset edellisen vuoden lopusta (V%)

OPKn jäsenosuuspankit 1) Paikallisosuuspankit 2) Osuuspankit yhteensä

	31.12.1999	31.12.2000	31.12.1999	31.12.2000	31.12.1999	31.12.2000	31.12.1999	31.12.2000	31.12.1999	31.12.2000	31.12.1999	31.12.2000
	1000 mk	1000 mk	V%	1000 mk	1000 mk	V%	1000 mk	1000 mk	V%	1000 mk	1000 mk	V%
VASTAAVAA												
00 2 Keskuspankkirahoiutukseen oikeuttavat saamistodistukset (L02)	2 914 081	2 476 148	-15,0	1 011 555	1 028 435	1,7	3 925 636	3 504 583	-10,7			
01 6 Käteiset varat	1 017 431	865 797	-14,9	130 739	128 676	-1,6	1 148 170	994 473	-13,4			
02 8 Saamiset luotolaitoksilta (L02)	15 419 390	16 643 495	7,9	1 427 016	1 731 927	21,4	16 846 406	18 375 422	9,1			
03 0 Saamiset yleisöiltä ja julkisyhteisöiltä (L03)	81 682 877	88 232 247	8,0	7 822 189	8 470 633	8,3	89 505 066	96 702 880	8,0			
04 2 Leasingkohteet	264	242	-8,3				264	242	-8,3			
05 5 Saamistodistukset (L05)	1 888 219	1 770 152	-6,3	232 034	203 831	-12,2	2 120 253	1 973 983	-6,9			
06 7 Osakkeet ja osuudet	1 782 338	1 797 079	0,8	63 380	55 126	-13,0	1 845 718	1 852 205	0,4			
07 9 Osakkeet ja osuudet omistusyhteisyrityksissä	10 348	11 941	15,4	729	1 023	40,3	11 077	12 964	17,0			
08 1 Osakkeet ja osuudet samaan konserniin kuuluvissa yrityksissä	229 639	233 322	1,6	100	100	0,0	229 739	233 422	1,6			
09 3 Aineellomat hyödykkeet	16 320	18 784	15,1	5 519	4 347	-21,2	21 839	23 131	5,9			
11 7 Aineelliset hyödykkeet (L08)	6 990 168	6 329 720	-9,4	442 980	472 328	6,6	7 433 148	6 802 048	-8,5			
13 1 Muut varat (L09)	833 805	624 373	-25,1	20 106	9 397	-53,3	853 911	633 770	-25,8			
14 3 Siirtosamaiset ja maksetut ennakkot (L10)	1 145 144	1 167 678	2,0	143 766	154 171	7,2	1 288 910	1 321 849	2,6			
17 0 Omat osakkeet ja osuudet												
19 4 YHTENÄISÄ	113 930 024	120 170 978	5,5	11 300 113	12 259 994	8,5	125 230 137	132 430 972	5,8			
VASTATTAVAA												
28 3 Vieras pääoma	103 196 242	107 482 872	4,2	9 939 003	10 672 844	7,4	113 135 245	118 155 716	4,4			
31 9 Velat luotolaitoksille ja keskuspankeille (L11)	5 756 525	6 044 513	5,0	49 622	51 789	4,4	5 806 147	6 096 302	5,0			
32 1 Velat yleisöille ja julkisyhteisöille (L12)	92 418 647	96 198 873	4,1	9 618 232	10 226 438	6,3	102 036 879	106 425 311	4,3			
33 3 Yleiseen liikkeeseen lasketut velkakirjat	1 506 439	1 982 917	31,6	111 614	167 092	49,7	1 618 053	2 150 009	32,9			
34 5 Muut velat (L13)	276 958	396 613	43,2	18 207	81 612	348,2	295 165	478 225	62,0			
35 8 Siirrot ja saadut ennakkot (L14)	758 075	1 105 878	45,9	51 265	61 016	19,0	809 340	1 166 894	44,2			
36 0 Pakolliset varaukset	59 138	28 761	-51,4				59 138	28 761	-51,4			
38 4 Velat, joilla on huonompi etuoikeus kuin muilla veloilla	2 420 460	1 725 317	-28,7	90 063	84 897	-5,7	2 510 523	1 810 214	-27,9			
44 6 Tilinpäätössiirtotilojen kertymä	1 220 675	1 525 787	25,0	124 750	159 386	27,8	1 345 425	1 685 173	25,3			
46 9 Oma pääoma	9 513 107	11 162 319	17,3	1 236 360	1 427 764	15,5	10 749 467	12 590 083	17,1			
4601 3 Osake-, osuus- tai peruspääoma	2 399 338	3 055 383	27,3	275 645	321 803	16,7	2 674 983	3 377 186	26,3			
4603 7 Sijoitusosuuspääoma, kantarahasto tai lisäpääoma												
4605 2 Ylikurssirahasto												
4607 6 Arvonkorotusrahasto	120 796	99 049	-18,0	7 142	6 766	-5,3	127 938	105 815	-17,3			
4609 0 Muut sidotut rahastot	2 694 840	2 733 643	1,4	376 626	377 322	0,2	3 071 466	3 110 965	1,3			
4611 4 Pääomahainat	2 456 400	1 856 400	-24,4				2 456 400	1 856 400	-24,4			
4613 8 Vapaat rahastot	1 106 231	2 337 361	111,3	291 151	332 096	14,1	1 397 382	2 669 457	91,0			
4622 7 Edellisten tilikausien voitto tai tappio	-1 116 658	-690 556	(-38,2)	192 082	234 810	22,2	-924 576	-455 746	(-50,7)			
4624 1 Tilikauden voitto tai tappio	1 852 160	1 771 039	-4,4	93 714	154 967	65,4	1 945 874	1 926 006	-1,0			
49 7 YHTENÄISÄ (T36)	113 930 024	120 170 978	5,5	11 300 113	12 259 994	8,5	125 230 137	132 430 972	5,8			
60 0 Taseen ulkopuoliset sitoumukset	6 435 087	6 515 593	1,3	379 222	425 052	12,1	6 814 309	6 940 645	1,9			
6001 2 Asiakkaan puolesta kolmannen hyväksi annetut sitoumukset	1 932 365	1 847 250	-4,4	127 448	148 560	16,6	2 059 813	1 995 810	-3,1			
6002 4 Asiakkaan hyväksi annetut peruuttamattomat sitoumukset	4 502 722	4 668 343	3,7	251 774	276 492	9,8	4 754 496	4 944 835	4,0			

1) Osuuspankkikeskus OPK-osuuskunta

2) Paikallisosuuspankkiyhdistys ry:hyn kuuluvat osuuspankit

L -viite erän lopussa merkitsee sitä, että erään liittyvät erittelytiedot julkaistaan julkaisutaulukoissa

Asetelma 2b:

TASE (C3) kuukausittain, 1000 mk
sekä muutokset neljännesvuoden aikana (N%) ja
edellisen vuoden lopusta (V%)

Suomessa talletuspankkitoimintaa harjoittavat
ulkomaiset sivukonttorit

	31.12.1999	31.3.2000	30.6.2000	30.9.2000	31.12.2000		
	1000 mk	1000 mk	1000 mk	1000 mk	1000 mk	V%	V%
		N%	N%	N%	N%	N%	N%
VASTAAVAA							
00 2 Keskuspankkirahoituksen oikeuttavat saamistodistukset (L02)	14 067 844	8 075 352	5 071 124	4 167 112	5 996 241	-42,6	-17,8
01 6 Käteiset varat	912 196	2 401 672	3 040 648	872 421	2 497 626	163,3	-71,3
02 8 Saamiset luottolaitoksilta (L102)	22 412 349	37 003 634	28 794 342	30 321 807	18 310 266	65,1	5,3
03 0 Saamiset yleisöltä ja julkisyhteisöiltä (L03)	18 498 057	20 549 562	21 006 098	22 635 026	22 941 168	11,1	7,8
04 2 Leasingkohteet							
05 5 Saamistodistukset (L05)	1 153 630	715 099	548 194	625 737	458 847	662,0	14,1
06 7 Osakkeet ja osuudet	1 318 680	1 656 769	1 410 255	1 236 246	1 414 769	25,6	-12,3
07 9 Osakkeet ja osuudet omistusyhteisyyksissä							
08 1 Osakkeet ja osuudet samaan konserniin kuuluvissa yrityksissä							
09 3 Aineettomat hyödykkeet	64 050	62 773	58 971	59 253	95 352	-2,0	(Z)
11 7 Aineelliset hyödykkeet (L08)	34 198	29 925	27 788	24 446	59 454	-12,5	0,5
13 1 Muut varat (L09)	3 207 643	6 224 929	7 004 863	4 409 051	30 062	-7,1	-12,0
14 3 Siirtosaamiset ja maksetut ennakot (L10)	1 406 685	1 079 161	1 252 371	946 631	3 592 761	94,1	-37,1
17 0 Omat osakkeet ja osuudet					1 310 191	-23,3	-24,4
19 4 YHTEENSÄ	63 075 332	77 798 876	68 214 654	65 388 618	56 706 737	23,3	-4,1
VASTATTAVAA							
28 3 Vieras pääoma	63 010 134	77 609 751	67 875 215	64 988 600	56 285 013	23,2	-4,3
31 9 Velat luottolaitoksille ja keskuspankeille (L11)	15 922 474	13 784 910	11 746 435	11 529 405	9 931 143	-13,4	-17,1
32 1 Velat yleisölle ja julkisyhteisöille (L12)	9 912 481	13 756 960	15 679 284	16 516 018	20 547 791	-14,8	-1,8
33 3 Yleiseen liikkeeseen lasketut velkakirjat	31 631 293	42 969 858	32 777 203	31 004 550	20 730 444	38,8	5,3
34 5 Muut velat (L13)	4 027 783	5 976 425	6 639 148	4 761 519	4 032 193	-23,7	-5,4
35 8 Siirtovelat ja saatut ennakot (L14)	1 515 945	1 121 440	1 032 986	1 176 950	983 335	48,4	-28,3
36 0 Pakolliset varaukset	158	158	159	158	60 107	-26,0	13,9
38 4 Velat, joilla on huonompi etuoikeus kuin muilla veloilla						0,0	-0,6
44 6 Tilinpitäjäsiirtojen kertymä	106 602	106 601	106 601	106 601	219 274	0,0	0,0
46 9 Oma pääoma	-41 404	82 524	232 838	293 417	202 450	*	26,0
49 7 YHTEENSÄ (T36)	63 075 332	77 798 876	68 214 654	65 388 618	56 706 737	23,3	-4,1
60 0 Taseen ulkopuoliset sitoumukset	8 597 815	10 537 777	11 808 148	11 408 226	11 819 816	22,6	-3,4

*) muutos negatiivisen ja positiivisen luvun välillä

L -viite erän lopussa merkitsee sitä, että erään liittyy erittelytietoja varsinaisissa julkaisutalukoissa

Asetelma 2c:

**TASE (C3) neljännesvuosittain, 1000 mk
sekä muutokset neljännesvuoden aikana (N%) ja
edellisen vuoden lopusta (V%)**

**Ulkomailla pankkitoimintaa harjoittavat
koitaisten pankkien sivukonttorit**

VASTAAVAA

00	2	Keskuspankkirahoitukseen oikeuttavat saamistodistukset (L02)																
01	6	Käteiset varat	115 163	-24,2	121 467	39,2	5,5	88 998	-26,7	251 177	182,2	118,1						
02	8	Saamiset luottolaitoksilta (L02)	17 837 131	77,9	25 044 169	-21,1	40,4	24 350 773	-2,8	20 358 999	-16,4	14,1						
03	0	Saamiset yleisöltä ja julkisyhteisöiltä (L03)	22 963 157	0,3	23 331 069	1,3	1,6	26 837 736	15,0	37 957 710	41,4	65,3						
04	2	Leasingkohteet																
05	5	Saamistodistukset (L05)	4 247 440	19,9	4 741 306	-6,9	11,6	5 265 984	11,1	5 947 402	12,9	40,0						
06	7	Osakkeet ja osuudet	5 807	-2,2	2 699	-52,5	-53,5	2 919	8,2	2 539	-13,0	-56,3						
07	9	Osakkeet ja osuudet omistusyhteisyyksissä			2 164	(Z)	(Z)	2 282	5,5	(Z)	-100,0	0,0						
08	1	Osakkeet ja osuudet samaan konserniin kuuluvissa yrityksissä																
09	3	Aineettomat hyödykkeet	4 096	-8,9	8 931	139,4	118,0	10 469	17,2	14 086	34,5	243,9						
11	7	Aineelliset hyödykkeet (L08)	77 623	1,5	81 979	4,0	5,6	82 568	0,7	92 263	11,7	18,9						
13	1	Muut varat (L09)	21 496 658	-0,2	26 861 595	25,2	25,0	35 557 923	32,4	57 864 238	62,7	169,2						
14	3	Siirtosäätö- ja maksetut ennakot (L10)	1 136 768	30,4	1 480 838	-0,1	30,3	2 766 715	86,8	2 697 795	-2,5	137,3						
17	0	Omat osakkeet ja osuudet																
19	4	YHTÄENSÄ	67 883 843	22,2	81 676 217	-1,6	20,3	94 966 367	16,3	125 186 209	31,8	84,4						

VASTATTAVAA

28	3	Vieras pääoma	67 776 727	22,3	81 570 824	-1,6	20,4	94 873 901	16,3	125 135 813	31,9	84,6
31	9	Velat luottolaitoksille ja keskuspankeille (L11)	24 006 384	41,3	36 359 851	7,2	51,5	37 037 747	1,9	46 907 220	26,6	95,4
32	1	Velat yleisölle ja julkisyhteisöille (L12)	3 032 945	24,0	3 799 523	1,1	25,3	9 397 194	147,3	9 488 795	1,0	212,9
33	3	Yleiseen liikkeeseen lasketut velkakirjat	23 956 127	11,0	29 242 019	10,0	22,1	31 626 399	8,2	50 451 311	59,5	110,6
34	5	Muut velat (L13)	11 311 187	12,2	6 027 451	-52,5	-46,7	9 303 060	54,3	10 938 218	17,6	-3,3
35	8	Siirtovelat ja saadut ennakot (L14)	1 040 411	25,2	1 531 541	17,6	47,2	2 497 015	63,0	2 606 466	4,4	150,5
36	0	Pakolliset varaukset	70 707	-39,0	25 982	-39,8	-63,3	13 214	-49,1	33 628	154,5	-52,4
38	4	Velat, joilla on huonompi etuoikeus kuin muilla veloilla	4 358 966	5,2	4 584 457	0,0	5,2	4 999 272	9,0	4 710 175	-5,8	8,1
44	6	Tilinpäätössiirtojen kertymä	986	3,3	1 003	-1,6	1,7	990	-1,3	925	-6,6	-6,2
46	9	Oma pääoma	106 130	-37,1	104 390	56,4	-1,6	91 476	-12,4	49 471	-45,9	-53,4
49	7	YHTÄENSÄ (T36)	67 883 843	22,2	81 676 217	-1,6	20,3	94 966 367	16,3	125 186 209	31,8	84,4
60	0	Taseen ulkopuoliset sitoumukset	17 157 447	27,8	11 808 148	-46,1	-31,2	19 060 369	61,4	27 230 497	42,9	58,7

L -viite erän lopussa merkitsee siitä, että erään liittyy erittelytietoja varsinaisissa julkaisutaulukoissa

Vuositilinpäätökset 2000 *)

01	Tuloslaskelmat 01.01.-31.12.2000
01 L	Tuloslaskelman liitetietoja
02	Taseet 31.10., 30.11. ja 31.12.2000
02 L	Taseen liitetietoja 31.12.2000
T	Vuositilinpäätöksen liitetaulukkoja
P	Taseen ulkopuoliset sitoumukset

Luottolaitokset

Kotimaiset pankit **)

Liikepankit
 Osuuspankit
 Säästöpankit

Muut (kotimaiset) luottolaitokset **)

(rahoitusyhtiöt, kiinnitysluottopankit,
 luotto-osakeyhtiöt yms.)

Ulkomaiset pankit (Suomessa)

Ulkomaisen luottolaitoksen talletuspankkitoimintaa
 Suomessa harjoittava sivukonttori

Ulkomaiset muut luottolaitokset (Suomessa)

Ulkomaisen luottolaitoksen muuta luottolaitostoimintaa kuin
 talletuspankkitoimintaa Suomessa harjoittava sivukonttori

*) vuositilinpäätöksen vuoden 2000 lopussa tehneet luottolaitokset

***) ml. sivukonttorit ulkomailla

01 TULOSLASKELMA

Ajankohta: 01.01.-31.12.2000

1000 mk

	Liikepankit	Osuuspankit	Säästöpankit	Kotimaiset pankit yhteensä	Muut luotto-laitokset	Ulkomaiset pankit	Ulkomaiset muut luotto-laitokset
	C3	C3	C3	C3	C3	C3	C3
01	26 275 277	6 688 766	1 904 970	34 869 013	3 029 115	2 843 072	96 629
02	1 022	24	-	1 046	547 101	-	90 973
03	17 248 079	2 213 051	691 485	20 152 615	2 506 382	2 618 021	123 398
04	9 028 220	4 475 739	1 213 485	14 717 444	1 069 834	225 051	64 204
05	1 365 500	137 952	13 338	1 516 790	13 314	113 480	-
06	4 233 471	1 379 502	315 714	5 928 687	725 586	405 551	21 312
07	513 331	195 957	41 958	751 246	307 620	39 809	1 725
08	940 463	67 857	35 622	1 043 942	22 968	159 648	18
09	647 809	608 517	116 893	1 373 219	129 061	9 693	1 224
10	6 219 224	2 405 982	717 571	9 342 777	646 245	507 283	74 382
11	500 992	389 535	116 957	1 007 484	40 609	26 229	3 392
12	1 075 728	1 159 523	183 158	2 418 409	91 923	58 229	5 521
13	183 147	76 031	9 580	268 758	27 912	-12 180	3 344
14	213 197	9 326	800	223 323	25 518	-	-
16	7 509 844	2 433 213	625 028	10 568 085	820 936	294 053	-1 606
17	393 477	414 606	-	808 083	86 716	77	210
18	253 979	80 994	-	334 973	-	-	-
19	7 649 342	2 766 825	625 028	11 041 195	907 652	294 130	-1 396
20	-219 834	-339 770	-127 909	-687 513	-233 052	-112 616	-15 748
21	1 994 093	500 955	115 286	2 610 334	145 395	43 107	100
22	-	94	-	94	-	94 161	-
24	5 435 415	1 926 006	381 833	7 743 254	529 205	44 246	-17 244

		1000 mk								
		Liikepankit	Osuuspankit	Säästöpankit	Kotimaiset pankit yhteensä	Muut luotto-laitokset	Ulkomaiset-pankit	Ulkomaiset-muut luotto-laitokset		
		C3	C3	C3	C3	C3	C3	C3	C3	C3
L01	KORKOTUOTOT									
01	E Korkotuotot (L01, T35)	26 275 277	6 688 766	1 904 970	34 869 013	3 029 115	2 843 072	96 629		
0101	G Saamisista luottolaitoksilta	8 301 447	621 076	132 503	9 055 026	62 324	1 309 648	418		
0102	I Saamisista yleisöltä ja julkisyhteisöiltä	13 343 935	5 713 944	1 449 759	20 507 638	2 737 780	1 060 844	73 076		
0103	A Saamistodistuksista	2 613 828	125 502	30 110	2 769 440	144 008	45 039	-		
0105	F Keskuspankkirahoitukseen oikeuttavista saamistodistuksista	1 631 086	220 123	289 285	2 140 494	72 904	395 081	-		
0109	D Muut korkotuotot	384 981	8 121	3 313	396 415	12 099	32 460	23 135		
L07	KORKOKULUT									
03	I Korkokulut (L07, T35)	17 248 079	2 213 051	691 485	20 152 615	2 506 382	2 618 021	123 398		
0301	A Veloista luottolaitoksille ja keskuspankeille	5 050 393	293 217	135 826	5 479 436	1 390 289	557 799	32 723		
0302	C Veloista yleisölle ja julkisyhteisöille	4 826 457	1 670 129	470 755	6 967 341	23 634	660 335	7 114		
0303	E Yleiseen liikkeeseen lasketuista velkakirjoista	5 991 203	88 873	34 024	6 114 100	1 016 148	1 368 694	-		
0304	G Veloista, joilla on huonompi etuoikeus kuin muilla veloilla	1 061 480	129 240	27 277	1 217 997	44 820	-	41 406		
0305	J Pääomaimoista	223 993	18 233	863	243 089	2 202	-	-		
0306	B Muut korkokulut	94 553	13 359	22 740	130 652	29 289	31 193	42 155		
L15	TUOTOT OMAN PÄÄOMAN EHTOISISTA SIIJOITUKSISTA									
05	D Tuotot oman pääoman ehtoisista sijoituksista (L15)	1 365 500	137 952	13 338	1 516 790	13 314	113 480	-		
0501	F Osakkeista ja osuuksista	475 702	130 431	10 377	616 510	3 878	111 495	-		
0502	H Omistusyhteisyriityksistä	37 794	964	2 410	41 168	7 417	-	-		
0503	J Samaan konserniin kuuluvista yrityksistä	852 004	6 557	551	859 112	2 019	1 985	-		
L16	PALKKIOTUOTOT									
06	F Palkkiotuotot (L16)	4 233 471	1 379 502	315 714	5 928 687	725 586	405 551	21 312		
0601	H Antolainauksesta	590 363	406 274	55 831	1 052 468	107 927	23 119	6		
0602	J Ottolainauksesta	136 065	42 742	3 428	182 235	-	1 841	-		
0603	B Maksuliikenteestä	1 187 118	432 309	1 13 489	1 732 916	7 971	9 732	-		
0604	D Arvopaperinvälityksestä	422 402	164 106	46 251	632 759	-	244 994	19 975		
0605	G Arvopapereiden liikkeeseen laskusta	68 947	145	87	69 179	50	2 600	-		
0606	I Omaisuudenhoidosta ja lainopillisista tehtävistä	934 876	113 560	64 066	1 112 502	40	3 765	-		
0607	A Takauksista	215 705	41 576	8 361	265 642	-	21 104	-		
0608	C Muista taseen ulkopuolisista eristä	87 348	-	1	87 349	-	9 891	-		
0609	E Muut palkkiotuotot	590 647	178 790	24 200	793 637	609 598	88 505	1 331		

		1000 mk						
		Liikepankit	Osuuspankit	Säästöpankit	Kotimaiset pankit yhteensä	Muut luotto-laitokset	Ulkomaiset pankit	Ulkomaiset muut luotto-laitokset
		C3	C3	C3	C3	C3	C3	C3
L17	PALKKIOKULUT							
07	H Palkkiokulut (L17)	513 331	195 957	41 958	751 246	307 620	39 809	1 725
0701	J Maksetut toimitusmaksut	18 715	142 505	2 014	163 234	7 522	1 247	20
0709	G Muut palkkiokulut	494 616	53 452	39 944	588 012	300 098	38 562	1 705
L18	ARVOPAPERIKAUPAN JA VALUUTTATOIMINNAN NETTOTUOTOT							
08	J Arvopaperikaupan ja valuuttatoiminnan nettotuotot (L18)	940 463	67 857	35 622	1 043 942	22 968	159 648	18
0801	B Arvopaperikaupan nettotuotot	550 477	56 596	22 963	630 036	23 562	91 808	-
080101	D Saamistodistuksista	-35 089	22 000	4 992	-8 097	1 818	1 601	-
080102	F Osakkeista ja osuuksista	598 675	34 604	18 468	651 747	17 663	426 364	-
080109	A Muista	-13 109	-8	-497	-13 614	4 081	-336 157	-
0802	D Valuuttatoiminnan nettotuotot	389 986	11 261	12 659	413 906	-594	67 840	18
L19	LIIKETOIMINNAN MUUT TUOTOT							
09	B Liiketoiminnan muut tuotot (L19)	647 809	608 517	116 893	1 373 219	129 061	9 693	1 224
0901	D Vuokratuotot kiinteistöistä	214 444	456 846	70 427	741 717	19 343	215	-
0902	F Osinkotuotot kiinteistöyhteisöistä	6 440	1 967	49	8 456	-	-	-
0903	H Luovutusvoitot kiinteistöistä ja kiinteistöyhteisöistä	39 488	93 110	31 126	163 724	5 948	-	487
0909	A Muut	387 437	56 594	15 291	459 322	103 770	9 478	737
L20	HALLINTOKULUT							
10	D Hallintokulut (L20)	6 219 224	2 405 982	717 571	9 342 777	646 245	507 283	74 382
1001	F Henkilöstökulut	3 574 751	1 387 383	432 326	5 394 460	292 174	316 919	44 333
100101	H Palkat ja palkkiot	2 765 376	1 157 011	340 684	4 263 071	228 851	248 801	34 709
100102	J Eläkekulut	463 952	146 113	67 535	677 600	35 267	42 796	7 101
100103	B Muut henkilösivukulut	345 423	84 259	24 107	453 789	28 056	25 322	2 523
1002	H Muut hallintokulut	2 644 473	1 018 599	285 245	3 948 317	354 071	190 364	30 050
100201	J Toimistokulut	461 599	152 205	23 723	637 527	35 566	11 766	-
100202	B ATK-kulut	832 289	414 877	118 732	1 365 898	103 752	75 407	-
100203	D Yhteyskulut	264 227	115 234	42 372	421 833	55 426	13 581	-
100204	F Markkinointikulut	287 380	195 235	54 896	537 511	76 900	14 720	-
100210	H Muut henkilökulut (pl. henkilöstökulut)	175 020	62 767	29 701	267 488	15 647	35 809	-
100219	H Muut hallinnon kulut	623 958	78 238	15 821	718 017	66 780	39 081	-

1000 mk

	Liikepankit	Osuuspankit	Säästöpankit	Kotimaiset pankit yhteensä	Muut luotto-laitokset	Ulkomaiset pankit	Ulkomaiset muut luotto-laitokset
	C3	C3	C3	C3	C3	C3	C3
L21 POISTOT JA ARVONALENTUMISET AINEELLISISTA JA AINEETTOMISTA HYÖDYKKEISTÄ							
11 F Poistot ja arvonalennukset aineellisista ja aineettomista hyödykkeistä (L21)	500 992	389 535	116 957	1 007 484	40 609	26 229	3 392
1110 H Suunnitelman mukaiset poistot	502 979	185 212	68 037	756 228	40 609	26 229	3 392
111001 J Rakennuksista	43 793	59 565	8 190	111 548	347	-	1 470
111003 D Koneista ja kalustosta	217 780	116 730	28 949	363 459	18 440	13 206	1 842
111005 I Aineettomista hyödykkeistä	156 014	7 963	10 493	174 470	15 740	13 022	81
111009 G Muut suunnitelmanmukaiset poistot	85 392	954	20 405	106 751	6 082	-	-
1119 F Arvonalentumispoistot	-1 987	204 323	48 920	251 256	-	-	-
111901 H Kiinteistöistä ja kiinteistöyhteisöjen osakkeista ja osuuksista	-1 987	203 650	48 920	250 583	-	-	-
111909 E Muut arvonalentumispoistot	-	673	-	673	-	-	-
L22 LIIKETOIMINNAN MUUT KULUT							
12 H Liiketoiminnan muut kulut (L22)	1 075 728	1 159 523	183 158	2 418 409	91 923	58 229	5 521
1201 J Vuokrat	567 268	74 851	52 009	694 128	26 574	30 911	1 183
1203 D Kiinteistöistä ja kiinteistöyhteisöistä	172 313	450 754	89 306	712 373	18 778	1 385	-
1204 F Luovutustappiot kiinteistöistä ja kiinteistöyhteisöistä	10 477	23 171	2 041	35 689	12	-	-
1209 G Muut liiketoiminnan kulut	325 670	610 747	39 802	976 219	46 559	25 933	4 338
L24 PYSYVIEN VASTAAVIIN KUULUVIEN ARVOPAPERIEN ARVONALENNUKSET							
14 B Pysyviin vastaaviin kuuluvien arvopapereiden arvonalennukset	213 197	9 326	800	223 323	25 518	-	-
1401 D Osakkeista ja osuuksista	193 435	857	-	194 292	-	-	-
1402 F Omistusyhteyseritysosakkeista ja -osuuksista	-1 534	520	-	-1 014	5 480	-	-
1403 H Samaan konserniin kuuluvien yritysten osakkeista ja -osuuksista	21 296	-18	800	22 078	18 700	-	-
1404 J Saamistodistuksista	-	7 594	-	7 594	1 338	-	-
1409 A Muut	-	373	-	373	-	-	-

00	2	Keskuspankkirahoitukseen oikeuttavat saamistodistukset (T05)																		
01	6	Käteiset varat (L01)	34 118 832		3 465 516	6 428 531														
02	8	Saamiset luottolaitoksilta ja keskuspankeilta	10 216 810		1 050 108	1 102 669														
03	0	Saamiset yleisöiltä ja julkisyhteisöiltä (L03, T04, T10, T36)	156 312 829		18 243 628	2 253 352														
04	2	Leasingkohteet	248 970 405		95 793 765	24 339 924														
05	5	Saamistodistukset (L05, T05)	6 915	257																
06	7	Osakkeet ja osuudet (L06, T19)	49 909 734	1 999 328	1 850 126	685 949														
07	9	Osakkeet ja osuudet omistusyhteisöissä (L06, T19)	2 001 490	1 850 126		106 186														
08	1	Osakkeet ja osuudet samaan konserniin kuuluvissa yrityksissä	568 926	13 686		5 523														
09	3	Aineettomat hyödykkeet (L07)	6 777 227	234 170		49 322														
11	7	Aineelliset hyödykkeet (L08)	448 248	24 288		32 826														
12	9	Osakeanti-/sijoitus-osuusanti-/kantarahasto-antisaamiset	3 429 758	7 056 511		1 331 296														
13	1	Muut varat (L09)																		
14	3	Siirtoamiset ja maksetut ennakot (L10)	20 994 422	576 366		339 840														
19	4	VASTAAVAA YHTEENSÄ (T36)	10 320 209	1 759 858		381 282														
28	3	Vieras pääoma	544 075 805	132 067 607		37 056 700														
31	9	Velat luottolaitoksille ja keskuspankeille	513 213 700	117 867 886		34 290 448														
32	1	Velat yleisölle ja julkisyhteisöille (L12, T07, T36)	111 954 798	6 406 012		3 946 031														
33	3	Yleiseen liikkeeseen lasketut velkakirjat (T02,T08)	224 057 744	105 022 115		27 754 653														
34	5	Muut velat (L13)	128 970 932	2 286 686		1 031 390														
35	8	Siirtovelat ja saadut ennakot (L14)	22 731 169	305 490		576 310														
36	0	Pakolliset varaukset	8 717 338	1 920 674		388 371														
38	4	Velat, joilla on huonompi etuoikeus kuin muilla veloilla (L16)	345 906	113 976																
44	6	Velat, joilla on huonompi etuoikeus kuin muilla veloilla (L16)	16 435 813	1 812 933		593 693														
46	1	Tilinpäätössiirtojen kertymä	290 415	1 383 681		470 973														
4601	3	Oma pääoma	30 571 690	12 816 040		2 295 279														
4603	7	Sijoitusosuuspääoma/peruspääoma	12 413 468	3 216 594		423 426														
4605	2	Ylikurssirahasto																		
4607	6	Arvonkorotusrahasto	172 426			6 906														
4609	0	Muut sidotut rahastot	5 066	118 004		19 950														
4611	4	Pääomalaivat	4 820 645	3 110 965		617 835														
4613	8	Vapaat rahastot	8 796 393	2 177 100		14 900														
4622	7	Edellisten tilikausien voitto/tappio	139 424	2 672 240		311 287														
4624	1	Tilikauden voitto/tappio	-338 378	-400 771		509 347														
49	7	VASTATTAVAA YHTEENSÄ (T36)	4 562 646	1 921 908		391 628														
60	0	Taseen ulkopuoliset sitoumukset	544 075 805	132 067 607		37 056 700														
6001	2	Asiakkaan puolesta kolmannen hyväksi annetut sitoumukset	121 857 203	7 052 808		1 571 096														
6002	4	Asiakkaan hyväksi annetut peruuttamattomat sitoumukset	65 620 475	2 140 626		460 590														
			56 236 728	4 912 182		1 110 506														

	Liikepankit	Osuuspankit	Säästöpankit	Kotimaiset pankit yhteensä	Muut luotto-laitokset	Ulkomaiset pankit	Ulkomaiset muut luotto-laitokset
	C3	C3	C3	C3	C3	C3	C3
00							
01	38 794 417	3 474 877	6 101 875	48 371 169			
02	8 811 829	913 726	1 262 199	10 987 754			
03	168 381 972	17 939 168	2 166 009	188 487 149			
04	253 484 289	96 335 176	24 565 514	374 384 979			
05	6 992	257	-	7 249			
06	50 775 752	1 992 875	748 193	53 516 820			
07	1 967 945	1 840 475	102 767	3 911 187			
08	564 620	13 149	5 523	583 292			
09	6 738 691	232 734	49 190	7 020 615			
10	456 095	23 646	32 069	511 810			
11	3 415 226	6 971 968	1 329 608	11 716 802			
12	-	-	-	-			
13	21 647 403	555 131	552 371	22 754 905			
14	10 353 018	1 784 332	373 356	12 510 706			
19	565 398 249	132 077 514	37 288 674	734 764 437			
28	534 229 800	117 751 073	34 464 097	686 444 970			
31	114 861 421	6 749 178	3 696 244	125 306 843			
32	224 924 534	104 363 598	27 757 345	357 045 477			
33	140 894 982	2 220 406	819 037	143 934 425			
34	27 748 562	452 666	1 168 702	29 369 930			
35	9 717 105	2 064 967	409 442	12 191 514			
36	344 468	86 961	-	431 429			
38	15 738 728	1 813 297	613 327	18 165 352			
44	290 389	1 371 105	472 434	2 133 928			
46	30 878 060	12 955 336	2 352 143	46 185 539			
4601	12 413 854	3 291 691	423 428	16 128 973			
4603	-	-	-	-			
4605	177 371	-	6 906	184 277			
4607	5 066	111 333	19 950	136 349			
4609	4 820 651	3 110 965	619 928	8 551 544			
4611	8 731 236	2 177 100	14 900	10 923 236			
4613	139 424	2 667 160	311 286	3 117 870			
4622	-338 381	-413 642	507 255	-244 768			
4624	4 928 839	2 010 729	448 490	7 388 058			
49	565 398 249	132 077 514	37 288 674	734 764 437			
60	124 720 018	6 750 756	1 540 527	133 011 301			
6001	64 950 233	2 004 365	480 421	67 435 019			
6002	59 769 785	4 746 391	1 060 106	65 576 282			

	1000 mk		Osuuspankit	Säästöpankit	Kotimaiset pankit yhteensä	Muut luotto-laitokset	Ulkomaiset pankit	Ulkomaiset muut luotto-laitokset
	C3		C3	C3	C3	C3	C3	C3
00	43 997 001	2	3 504 583	5 900 067	53 401 651	1 401 437	5 996 241	-
01	12 522 808	6	994 473	1 862 177	15 379 458	362	2 497 626	5 102
02	161 510 737	8	18 375 422	1 863 877	181 750 036	1 516 838	18 310 266	44 858
03	288 346 832	0	96 702 880	24 767 517	409 817 229	52 165 059	22 941 168	1 710 750
04	7 081	2	242	-	7 323	8 948 908	-	1 652 572
05	46 471 471	5	1 973 983	655 720	49 101 174	2 952 400	458 847	-
06	2 096 521	7	1 852 205	130 761	4 079 487	46 060	1 414 769	5
07	559 914	9	12 964	5 523	578 401	36 189	-	-
08	6 304 651	1	233 422	49 282	6 587 355	181 521	95 352	-
09	459 964	3	23 131	27 779	510 874	51 248	59 454	750
11	3 601 313	7	6 802 048	1 266 996	11 670 357	388 388	30 062	10 396
12	-	9	-	-	-	-	-	-
13	16 006 988	1	633 770	262 867	16 903 625	328 434	3 592 761	1 314 330
14	11 189 978	3	1 321 849	371 792	12 883 619	1 349 306	1 310 191	33 126
19	593 075 259	4	132 430 972	37 164 358	762 670 589	69 366 150	56 706 737	4 771 889
28	563 216 770	3	118 155 716	34 380 576	715 753 062	63 364 769	56 285 013	4 709 925
31	111 868 902	9	6 096 302	3 646 040	121 611 244	35 951 108	9 931 143	1 337 477
32	247 135 367	1	106 425 311	28 396 276	381 956 954	1 181 392	20 547 791	613 674
33	156 030 000	3	2 150 009	607 935	158 787 944	22 927 485	20 730 444	-
34	24 157 883	5	478 225	803 574	25 439 682	561 989	4 032 193	2 676 447
35	9 446 611	8	1 166 894	269 934	10 883 439	1 392 417	983 335	78 374
36	299 205	0	28 761	2 288	330 254	16 550	60 107	3 953
38	14 278 802	4	1 810 214	654 529	16 743 545	1 333 828	-	-
46	29 114 800	1	12 590 083	2 264 241	43 969 124	5 121 050	202 450	35 406
4601	12 415 393	3	3 377 186	423 426	16 216 005	2 031 772	35 979	-
4603	-	3	-	-	-	-	224 272	-
4605	192 520	2	-	6 906	199 426	-	-	-
4607	5 066	6	105 815	9 593	120 474	68 858	-	-
4609	7 893 414	0	3 110 965	620 970	11 625 349	1 329 440	-	-
4611	6 794 154	4	1 856 400	11 200	8 661 754	107 322	-	26 042
4613	139 424	8	2 669 457	306 710	3 115 591	219 932	-	1
4622	-2 148 831	7	-455 746	503 603	-2 100 974	834 521	-102 047	26 608
4624	5 435 415	1	1 926 006	381 833	7 743 254	529 205	44 246	-17 244
4640	-1 611 755	7	-	-	-1 611 755	-	-	-
49	593 075 259	7	132 430 972	37 164 358	762 670 589	69 366 150	56 706 737	4 771 889
60	139 186 193	0	6 940 645	1 630 903	147 757 741	14 266 939	11 819 816	-
6001	64 637 492	2	1 995 810	614 228	67 247 530	24 610	6 838 677	-
6002	74 548 701	4	4 944 835	1 016 675	80 510 211	14 242 329	4 981 139	-

1000 mk

	Liikepankit	Osuuspankit	Säästöpankit	Kotimaiset pankit yhteensä	Muut luotto-laitokset	Ulkomaiset pankit	Ulkomaiset muut luotto-laitokset
	C3	C3	C3	C3	C3	C3	C3
L02 KESKUSPANKKIRAHOITUKSEEN OIKEUTTAVAT SAAMISTODISTUKSET ja SAAMISET LUOTTOLAITOKSILTA							
00 E Keskuspankkirahoitukseen oikeuttavat saamistodistukset (T05)	43 997 001	3 504 583	5 900 067	53 401 651	1 401 437	5 996 241	-
0001 G Valtion velkasitoumukset	1 289 087	29 679	601 192	1 919 958	-	-	-
0003 A Valtion liikkeeseen laskemat joukkovelkakirjat	24 402 698	3 284 729	3 155 114	30 842 541	387 981	394 362	-
0005 F Suomen Pankin sijoitustodistukset	-	-	-	-	-	-	-
0007 J Pankkien sijoitustodistukset	17 810 233	4 997	1 379 539	19 194 769	1 013 456	5 601 879	-
0019 E Muut	494 983	185 178	764 222	1 444 383	-	-	-
0202 C Saamiset luottolaitoksilta (L02)	161 471 299	18 375 422	1 863 877	181 710 598	1 516 838	18 288 582	44 858
020201 E Vaadittaessa maksettavat	4 847 613	1 579 716	166 604	6 593 933	272 934	532 586	37 134
02020101 G Talletukset	1 381 840	1 579 712	162 498	3 124 050	43 238	531 959	30 489
02020109 D Muut saamiset	3 465 773	4	4 106	3 469 883	229 696	627	6 645
020209 B Muut kuin vaadittaessa maksettavat	156 623 686	16 795 706	1 697 273	175 116 665	1 243 904	17 755 996	7 724
02020901 D Talletukset	109 048 276	16 077 821	1 551 587	126 677 684	627 296	-	7 724
02020909 A Muut saamiset	47 575 410	717 885	145 686	48 438 981	616 608	17 755 996	-
L03 SAAMISET YLEISÖLTÄ JA JULKISYHTEISÖILTÄ							
03 A Saamiset yleisöltä ja julkisyhteisöiltä (L03, T04, T10, T36)	288 346 832	96 702 880	24 767 517	409 817 229	52 165 059	22 941 168	1 710 750
0301 C Vaadittaessa maksettavat saamiset	2 148 541	165 387	457 417	2 771 345	470 015	958 046	1 294 775
0302 E Muut kuin vaadittaessa maksettavat	286 198 291	96 537 493	24 310 100	407 045 884	51 695 044	21 983 122	415 975
L05 SAAMISTODISTUKSET							
05 F Saamistodistukset (L05, T05)	46 471 471	1 973 983	655 720	49 101 174	2 952 400	458 847	-
0501 H Julkisyhteisöiltä	9 150 228	601 055	154 374	9 905 657	812 063	-	-
050101 J Vaihutuviin vastaaviin kuuluvat	4 009 631	270 313	117 381	4 397 325	308 316	-	-
050109 G Pysyviin vastaaviin kuuluvat	5 140 597	330 742	36 993	5 508 332	503 747	-	-
0509 E Muilta	37 321 243	1 372 928	501 346	39 195 517	2 140 337	458 847	-
050901 G Vaihutuviin vastaaviin kuuluvat	18 548 572	600 843	275 079	19 424 494	2 061 597	458 847	-
050909 D Pysyviin vastaaviin kuuluvat	18 772 671	772 085	226 267	19 771 023	78 740	-	-
L06 OSAKKEET JA OSUUDET							
06 H Osakkeet ja osuudet (L06, T19)	2 096 521	1 852 205	130 761	4 079 487	46 060	1 414 769	5
0601 J Vaihutuviin vastaaviin kuuluvat	1 300 450	760 675	70 454	2 131 579	36 294	1 409 539	-
060101 B Julkisesti noteeratut	710 044	607 160	59 113	1 376 317	26 962	1 409 417	-
060109 I Muut	590 406	153 515	11 341	755 262	9 332	122	-
0609 G Pysyviin vastaaviin kuuluvat	796 071	1 091 530	60 307	1 947 908	9 766	5 230	5
060901 I Julkisesti noteeratut	403 038	774	-	403 812	351	-	5
060909 F Muut	393 033	1 090 756	60 307	1 544 096	9 415	5 230	-

1000 mk									
	Liikepankit	Osuuspankit	Säästöpankit	Kotimaiset pankit yhteensä	Muut luotto-laitokset	Ulkomaiset pankit	Ulkomaiset muut luotto-laitokset		
	C3	C3	C3	C3	C3	C3	C3		C3
L07 AINEETTOMAT HYÖDYKKEET									
09 D Aineettomat hyödykkeet (L07)	459 964	23 131	27 779	510 874	51 248	59 454	750		
0901 F Perustamis- ja järjestelymenot	-	804	478	1 282	129	-	-		
0902 H ATK-menot	290 613	4 876	9 263	304 752	38 505	4 618	750		
0903 J Perusparannusmenot (vuokratilojen)	36 532	11 875	10 802	59 209	443	8 286	-		
0905 E Liikearvo	30 709	5	-	30 714	-	46 550	-		
0909 C Muut pitkävaikuttiset menot	102 110	5 571	7 236	114 917	12 171	-	-		
L08 AINEELLISET HYÖDYKKEET									
11 H Aineelliset hyödykkeet (L08)	3 601 313	6 802 048	1 266 996	11 670 357	388 388	30 062	10 396		
1101 J Maa-alueet ja rakennukset (L08)	1 317 353	2 034 315	377 935	3 729 603	18 378	-	-		
110101 B Omassa käytössä olevat	676 924	1 000 510	204 018	1 881 452	9 157	-	-		
110102 D Muut	640 427	1 033 805	173 921	1 848 153	9 221	-	-		
1102 B Kiinteistöyhteisöjen osakkeet ja osuudet	1 395 797	4 441 076	739 517	6 576 390	297 189	867	-		
110201 D Omassa käytössä olevat	492 698	1 217 148	362 900	2 072 746	22 789	867	-		
110209 A Muut	903 099	3 223 928	376 617	4 503 644	274 400	-	-		
1103 D Koneet ja kalusto	598 707	250 081	149 544	998 332	68 901	29 065	10 044		
1109 G Muut aineelliset hyödykkeet	289 456	76 576	-	366 032	3 920	130	352		
L09 MUUT VARAT									
13 B Muut varat (L09)	16 006 988	633 770	262 867	16 903 625	328 434	3 592 761	1 314 330		
1301 D Maksujenvälityssaamiset	1 039 577	47 680	223 256	1 310 513	-	121 635	7 480		
1302 F Takaussaamiset	153 753	66 726	11 538	232 017	-	-	-		
1309 A Johdannaisoppimukset	9 177 573	-	1 945	9 179 518	275 491	600 534	-		
1319 B Muut	5 636 085	519 364	26 128	6 181 577	59 943	2 870 592	1 306 850		
L10 SIIRTOSAAMISET JA MAKSETUT ENNAKOT									
14 D Siirtosaamiset ja maksetut ennakot (L10)	11 189 978	1 321 849	371 792	12 883 619	1 349 306	1 310 191	33 126		
1401 F Korot	8 852 873	1 268 153	351 929	10 472 955	570 385	738 125	2 808		
1409 C Muut	2 337 105	53 696	19 863	2 410 664	778 921	572 066	30 318		

	1000 mk			Säästöpankit	Kotimaiset pankit yhteensä	Muut luotto-laitokset	Ulkomaiset pankit	Ulkomaiset muut luotto-laitokset
	Liikepankit	Osuuspankit	C3					
LII VELAT LUOTTOLAITOKSILLE								
3102 D Velat luottolaitoksille (L11)	109 166 406	6 096 302	3 646 040	118 908 748	30 429 321	9 931 143	1 337 477	
310201 F Vaadittaessa maksettavat velat	2 397 040	204 660	474 797	3 076 497	7 015 130	653 652	561 306	
31020101 H Talletukset	2 075 859	11 837	437 602	2 525 298	-	645 605	-	
31020109 E Muut vaadittaessa maksettavat	321 181	192 823	37 195	551 199	7 015 130	8 047	561 306	
310209 C Muut kuin vaadittaessa maksettavat	106 769 366	5 891 642	3 171 243	115 832 251	28 935 978	9 277 491	776 171	
31020901 E Talletukset	86 960 892	576	2 996 467	89 957 935	-	-	69 227	
31020909 B Muut velat	19 808 474	5 891 066	174 776	25 874 316	28 935 978	9 277 491	706 944	
L12 VELAT YLEISÖLLE JA JULKISYHTEISÖLLE								
32 B Velat yleisölle ja julkisyhteisöille (L12, T07, T36)	247 135 367	106 425 311	28 396 276	381 956 954	1 181 392	20 547 791	613 674	
3201 D Talletukset	218 445 112	101 833 334	27 302 538	347 580 984	-	7 074 064	-	
320101 F Vaadittaessa maksettavat	155 180 663	45 067 365	21 872 164	222 120 192	-	5 625 059	-	
320109 C Muut	63 264 449	56 765 969	5 430 374	125 460 792	-	1 449 005	-	
3209 A Muut velat yleisölle ja julkisyhteisöille	28 690 255	4 591 977	1 093 738	34 375 970	1 181 392	13 473 727	613 674	
320901 C Vaadittaessa maksettavat	229 640	66 997	729 633	1 026 270	162 032	7 643	116 715	
320909 J Muut kuin vaadittaessa maksettavat	28 460 615	4 524 980	364 105	33 349 700	1 019 360	13 466 084	496 959	
L13 MUUT VELAT								
34 F Muut velat (L13)	24 157 883	478 225	803 574	25 439 682	561 989	4 032 193	2 676 447	
3401 H Maksujenvälitysvelat	9 035 621	230 145	750 562	10 016 328	46 859	1 432 881	166	
3409 E Johdannaisoppimukset	8 741 072	40	1 924	8 743 036	30 777	573 421	-	
3419 F Muut	6 381 190	248 040	51 088	6 680 318	484 353	2 025 891	2 676 281	
L14 SIIRTOVELAT JA SAADUT ENNAKOT								
35 I Siirtovelat ja saadut ennakot (L14)	9 446 611	1 166 894	269 934	10 883 439	1 392 417	983 335	78 374	
3501 A Korot	6 638 498	631 786	142 366	7 412 650	905 352	528 613	14 986	
3509 H Muut	2 808 113	535 108	127 568	3 470 789	487 065	454 722	63 388	

LIITETAULUKKOJA

T40 KONTTORIT JA TOIMIPAIKAT

	<i>Kauden lopussa</i>	<i>Liikepankit</i>	<i>Osuuspankit</i>	<i>Säästöpankit</i>	<i>Kotimaiset pankit yhteensä</i>	<i>Muut luotto-laitokset</i>	<i>Ulkomaiset pankit</i>	<i>Ulkomaiset muut luotto-laitokset</i>
01	734		927	285	1 946	29	23	11
0101	9		287	40	336	16	6	11
0102	485		505	212	1 202	5	16	-
0103	240		135	33	408	8	1	-
02	29		-		29	-	-	-

T41 HENKILÖKUNTA kauden lopussa (A)

	<i>Henkilökunta yhteensä</i>							
01	15 423		7 116	1 952	24 491	1 277	651	79
0101	2 327		1 251	411	3 989	139	76	25
0102	12 915		5 443	1 447	19 805	1 134	571	54
0103	181		422	94	697	4	4	-

T42 HENKILÖKUNTA keskimäärin kauden aikana (B)

	<i>Henkilökunta yhteensä</i>							
01	15 635		6 946	1 908	24 489	1 276	678	69
0101	13 459		6 030	1 550	21 039	1 089	607	69
0102	1 172		542	153	1 867	69	21	-
0103	739		316	115	1 170	107	10	-
0104	265		58	90	413	11	40	-

LIITETAULUKKOJA: TASEEN ULKOPUOLISET SITOUMUKSET

1 000 mk

Ajankohhta:

31.12.2000

P -taulukot

P01 ASIAKKAAN PUOLESTA KOLMANNEN HYVÄKSI ANNETUT SITOUMUKSET

	P -taulukot	Liike-pankit	Osuus-pankit	Säästö-pankit	Kotimaiset pankit yhteensä	Ulkomaiset pankit
05	Takaukset	40 067 128	608 126	142 900	40 818 154	4 852 033
10	Vekselivastuut	1 096 732			1 096 732	
15	Takuusitoumukset	21 403 548	1 274 159	181 543	22 859 250	1 875 577
25	Pantit ja kiinnitykset					
30	Lyhytaikaiset kauppatahtumiin liittyvät sitoumukset	2 061 725	68 844	106 333	2 236 902	111 067
95	Muut	8 359	44 681	183 452	236 492	
	Yhteensä	64 637 492	1 995 810	614 228	67 247 530	6 838 677

P02 ASIAKKAAN HYVÄKSI ANNETUT PERUUTTAMATTOMAT SITOUMUKSET

05	Merkintäsitoumukset	418 610			418 610	23 783
10	Varojen ostot termiinisopimuksin	1 916 945			1 916 945	
20	Talletuskentekosopimukset, alkaminen	6 167 773			6 167 773	
25	Osittain maksetut arvopaperit	519 491	65 657		585 148	
30	Käyttämättömät luottojärjestelyt	64 648 410	4 757 118	1 016 675	70 422 203	4 957 356
95	Muut potentiaaliset saamiset	877 472	122 060		999 532	
	Yhteensä	74 548 701	4 944 835	1 016 675	80 510 211	4 981 139

TASEEN ULKOPUOLISET SITOUMUKSET YHTEENSÄ

		139 186 193	6 940 645	1 630 903	147 757 741	11 819 816
--	--	-------------	-----------	-----------	-------------	------------

01 TULOSLASKELMA

	Prosenttia (%)		Ajankohhta: 01.01.- 31.12.2000		Muutos ajankohdasta: 01.01.- 31.12.1999		
	Liikepankit	Osuuspankit	Säästöpankit	Kotimaiset pankit yhteensä	Muut luotto-laitokset	Ulkomaiset pankit	Ulkomaiset muut luotto-laitokset
	C3	C3	C3	C3	C3	C3	C3
01 4 Korkotuotot (L01, T35)	34,11	25,40	29,34	32,08	-33,63	48,20	-39,58
02 6 Leasingtoiminnan nettotuotot	25,40	-79,13	-	12,47	27,05	-	41,89
03 8 Korkokulut (L07, T35)	41,93	39,02	34,27	41,33	-27,57	59,40	60,52
04 0 RAHOITUSKATE	21,34	19,61	26,69	21,23	-30,27	-18,45	-56,37
05 3 Tuotot oman pääoman ehtoista sijoituksista (L15)	6,66	18,14	-6,69	7,47	-91,92	879,88	-
06 5 Palkkiotuotot (L16)	17,21	15,67	22,02	17,09	-17,68	160,09	(X)
07 7 Palkkiokulut (L17)	35,03	9,56	22,90	26,65	-13,06	309,68	11,36
08 9 Arvopaperikaupan ja valuuttatoiminnan nettotuotot (L18)	225,75	-56,99	*	146,66	*	*	(Z)
09 1 Liiketoiminnan muut tuotot (L19)	-38,52	-1,92	-24,31	-24,90	1,01	-4,21	-23,12
10 3 Hallintokulut (L20)	6,00	6,30	10,75	6,43	-10,56	29,12	56,62
11 5 Poistot ja arvonalennukset aineellista ja aineettomista hyödykkeistä (L21)	-11,65	24,61	47,75	5,07	-61,71	2,43	-58,44
12 7 Liiketoiminnan muut kulut (L22)	2,11	4,41	-12,97	1,85	-15,20	36,51	487,34
13 9 Luotto- ja takaustappiot (T14)	-25,63	-35,66	-50,32	-29,96	298,52	(140,81)	-73,12
14 1 Pysyviin vastaaviin kuuluvien arvopapereiden arvonalennukset	*	143,18	52,96	*	649,21	-	-
16 6 Liikevoitto	34,93	32,07	68,65	35,86	-41,38	*	*
17 8 Satunnaiset tuotot (L25)	(X)	-64,42	-	-32,11	(Z)	148,39	-53,54
18 0 Satunnaiset kulut (L26)	-85,18	-87,00	-	-85,66	-	-	-
19 2 Voitto (tappio) ennen tilinpäätössiirtoja ja veroja	97,28	16,04	68,65	66,47	-35,19	*	*
20 4 Tilinpäätössiirrot	*	(62,72)	(66,23)	(230,21)	*	(20,69)	(X)
21 6 Tuloverot (T16)	255,05	119,17	97,93	207,66	-78,61	(Z)	-99,55
22 8 Muut välittömät verot (T16)	-100,00	-92,11	-100,00	-96,82	-100,00	(X)	-
24 2 TILIKAUDEN VOITTO TAI TAPPIO	60,19	-1,02	63,40	38,95	-55,01	*	*

	Prosenttia (%)			Muutos ajan kohdasta: 01.01.-31.12.1999			Ajan kohta: 01.01.-31.12.2000			
	Liikepankit	Osuuspankit	Säästöpankit	Kotimaiset pankit yhteensä	Muut luotto-laitokset	Ulkomaiset pankit	Ulkomaiset muut luotto-laitokset	C3	C3	C3
L01 KORKOTUOTOT	C3	C3	C3	C3	C3	C3	C3	C3	C3	C3
01 E Korkotuotot (L01, T35)	34,11	25,40	29,34	32,08	-33,63	48,20	-39,58			
0101 G Saamisista luottolaitoksilta	73,36	69,85	65,54	73,00	-70,28	71,03	-84,40			
0102 I Saamisista yleisöltä ja julkisyhteisöiltä	21,90	25,39	30,31	23,42	-23,12	83,55	-47,39			
0103 A Saamistodistuksista	29,65	14,76	-1,13	28,46	-81,94	-25,04	-			
0105 F Keskuspankkirahoitukseen oikeuttavista saamistodistuksista	5,21	-20,85	17,78	3,21	47,78	-22,98	-			
0109 D Muut korkotuotot	32,41	-65,55	-19,70	24,49	*	(X)	26,15			
L07 KORKOKULUT										
03 I Korkokulut (L07, T35)	41,93	39,02	34,27	41,33	-27,57	59,40	60,52			
0301 A Veloista luottolaitoksille ja keskuspankeille	55,18	69,66	62,68	56,07	27,79	28,76	8,20			
0302 C Veloista yleisölle ja julkisyhteisöille	31,99	48,92	26,92	35,31	15,92	45,05	(X)			
0303 E Yleiseen liikkeeseen lasketuista velkakirjoista	49,88	40,59	83,74	49,89	-57,85	83,30	-			
0304 G Veloista, joilla on huonompi etuoikeus kuin muilla veloilla	4,30	-30,87	29,61	-0,63	-62,18	-	35,74			
0305 J Pääomalainoista	19,20	-3,86	10,08	17,06	170,18	-	-			
0306 B Muut korkokulut	144,94	-52,95	12,17	49,71	*	330,78	162,83			
L15 TUOTOT OMAN PÄÄOMAN EHTOISISTA SIIJOITUKSISTA										
05 D Tuotot oman pääoman ehtoisista sijoituksista (L15)	6,66	18,14	-6,69	7,47	-91,92	879,88	-			
0501 F Osakkeista ja osuuksista	303,98	17,48	-11,98	156,27	4,70	(X)	-			
0502 H Omistusyhteisyyksistä	-26,92	-16,68	-2,59	-25,62	-92,53	-100,00	-			
0503 J Samaan konserniin kuuluvista yrityksistä	-23,30	42,92	(X)	-22,98	-96,73	-73,66	-			
L16 PALKKIOTUOTOT										
06 F Palkkiotuotot (L16)	17,21	15,67	22,02	17,09	-17,68	160,09	(X)			
0601 H Antolainauksesta	-9,13	-2,19	4,82	-5,88	-72,21	26,18	(Z)			
0602 J Ottolainauksesta	4,17	8,07	14,61	5,24	-	130,13	-			
0603 B Maksuliikenteestä	1,76	27,91	10,73	7,83	-6,74	45,47	-			
0604 D Arvopaperinvälityksestä	108,36	87,85	22,00	92,92	-	229,86	(Z)			
0605 G Arvopapereiden liikkeeseen laskusta	8,75	-7,05	107,14	8,78	-99,57	-37,06	-			
0606 I Omaisuudenhoidosta ja lainopillisista tehtävistä	60,98	4,94	151,03	55,71	-18,37	1,92	-			
0607 A Takauksista	-4,47	-10,41	-2,14	-5,38	-100,00	42,06	-			
0608 C Muista taseen ulkopuolisista eristä	10,37	-100,00	(Z)	10,35	-	11,61	-			
0609 E Muut palkkiotuotot	15,09	13,44	-13,51	13,57	30,17	264,25	(X)			

LIITETIETOJA: 01 TULOSLASKELMA

Ajankohta: 01.01.- 31.12.2000
Muutos ajankohdasta: 01.01.- 31.12.1999

	Prosenttia (%)		Osuuspankit		Säästöpankit		Kotimaiset pankit yhteensä		Muut luotto-laitokset		Ulkomaiset pankit		Ulkomaiset muut luotto-laitokset	
	C3	C3	C3	C3	C3	C3	C3	C3	C3	C3	C3	C3	C3	C3
L17 PALKKIOKULUT														
07 H Palkkiokulut (L17)	35,03	9,56	22,90	26,65	-13,06	309,68	11,36							
0701 J Maksetut toimitusmaksut	24,48	11,98	30,78	13,48	-54,87	229,02	(Z)							
0709 G Muut palkkiokulut	35,46	3,59	22,53	30,86	-11,00	312,96	10,07							
L18 ARVOPAPERIKAUPAN JA VALUUTTATOIMINNAN NETTOTUOTOT														
08 J Arvopaperikaupan ja valuuttatoiminnan nettotuotot (L18)	225,75	-56,99	*	146,66	*	*	(Z)							
0801 B Arvopaperikaupan nettotuotot	*	-60,45	*	568,37	*	*	-							
080101 D Saamistodistuksista	(-92,51)	*	*	(-98,42)	*	*	-							
080102 F Osakkeista ja osuuksista	43,35	-77,88	165,04	12,17	131,22	*	-							
080109 A Muista	*	(-27,27)	(-92,90)	*	-88,85	*	-							
0802 D Valuuttatoiminnan nettotuotot	27,07	-23,19	71,14	25,82	(-62,40)	84,73	(Z)							
L19 LIIKETOIMINNAN MUUT TUOTOT														
09 B Liiketoiminnan muut tuotot (L19)	-38,52	-1,92	-24,31	-24,90	1,01	-4,21	-23,12							
0901 D Vuokratuotot kiinteistöistä	-20,49	-5,42	-33,12	-13,55	-24,19	150,00	-							
0902 F Osinkotuotot kiinteistöyhteisöistä	-94,05	47,67	(Z)	-92,29	-	-	-							
0903 H Luovutusvoitot kiinteistöistä ja kiinteistöyhteisöistä	-83,37	45,90	-27,06	-52,40	(Z)	-	(Z)							
0909 A Muut	-11,58	-21,69	136,26	-11,14	1,48	-5,53	-53,71							
L20 HALLINTOKULUT														
10 D Hallintokulut (L20)	6,00	6,30	10,75	6,43	-10,56	29,12	56,62							
1001 F Henkilöstökulut	4,28	2,96	11,70	4,49	-13,97	29,60	143,00							
100101 H Palkat ja palkkiot	3,93	5,01	11,51	4,79	-12,79	31,20	147,48							
100102 J Eläkekulut	7,54	-9,66	14,89	3,94	-21,80	23,30	205,95							
100103 B Muut henkilösivukulut	2,92	0,40	6,04	2,60	-12,59	25,42	32,93							
1002 H Muut hallintokulut	8,42	11,23	9,35	9,20	-7,54	28,33	2,75							
100201 J Toimistokulut	-15,67	32,98	-8,90	-7,32	1,17	27,95								
100202 B ATK-kulut	15,50	7,43	10,01	12,45	-2,68	28,28								
100203 D Yhteykskulut	-3,44	6,55	9,38	0,31	-13,74	11,62								
100204 F Markkinointikulut	19,91	7,07	14,87	14,41	-0,29	-13,98								
100210 H Muut henkilökulut (pl. henkilöstökulut)	30,37	9,35	16,71	23,22	-12,98	165,39								
100219 H Muut hallinnon kulut	19,19	16,34	6,07	18,55	-18,38	3,96								

Prosenttia (%)

Muutos ajankohadasta: 01.01.- 31.12.1999

	Liikepankit	Osuuspankit	Säästöpankit	Kotimaiset pankit yhteensä	Muut luotto-laitokset	Ulkomaiset pankit	Ulkomaiset muut luotto-laitokset
	C3	C3	C3	C3	C3	C3	C3
L21 POISTOT JA ARVONALENTUMISET AINEELLISISTA JA AINEETTOMISTA HYÖDYKKEISTÄ							
11 F Poistot ja arvonalennukset aineellisista ja aineettomista hyödykkeistä (L21)	-11,65	24,61	47,75	5,07	-61,71	2,43	-58,44
1110 H Suunnitelman mukaiset poistot	6,05	-5,27	50,12	5,75	-46,75	2,43	-58,44
111001 J Rakennuksista	-18,61	2,27	-4,83	-7,55	-74,49	-	(Z)
111003 D Koneista ja kalustosta	-3,33	-7,75	30,32	-2,82	-30,53	19,07	-76,93
111005 I Aineettomista hyödykkeistä	35,05	-12,44	280,04	36,97	-64,73	-7,31	-54,49
111009 G Muut suunnitelmamukaiset poistot	7,18	-41,54	73,79	14,73	63,06	-100,00	-
1119 F Arvonalentumispoistot	*	74,49	44,56	3,09	-100,00	-	-
111901 H Kiinteistöistä ja kiinteistöyhteisöjen osakkeista ja osuuksista	*	77,73	44,56	3,88	-100,00	-	-
111909 E Muut arvonalentumispoistot	-	-73,20	-	-73,20	-100,00	-	-
L22 LIIKETOIMINNAN MUUT KULUT							
12 H Liiketoiminnan muut kulut (L22)	2,11	4,41	-12,97	1,85	-15,20	36,51	487,34
1201 J Vuokrat	6,37	-7,95	-10,13	3,22	-11,04	19,23	965,77
1203 D Kiinteistöistä ja kiinteistöyhteisöistä	-25,38	0,06	-8,81	-8,59	-18,18	-3,95	-
1204 F Luovutus tappiot kiinteistöistä ja kiinteistöyhteisöistä	-34,77	-16,95	-87,59	-40,92	-99,14	-	-
1209 G Muut liiketoiminnan kulut	19,17	10,88	4,19	13,21	-14,05	69,62	423,28
L24 PYSYVIEN YASTAAVIIN KUULUVIEN ARVOPAPERIEN ARVONALENNUKSET							
14 B Pysyviin vastaaviin kuuluvien arvopapereiden arvonalennukset	*	143,18	52,96	*	649,21	-	-
1401 D Osakkeista ja osuuksista	*	-72,76	-100,00	(X)	-	-	-
1402 F Omistusyhteyseritysosakkeista ja -osuuksista	(Z)	-34,51	-	*	(Z)	-	-
1403 H Samaan konserniin kuuluvien yritysten osakkeista ja -osuuksista	*	(-83,64)	(Z)	*	449,03	-	-
1404 J Saamistodistuksista	-100,00	(X)	-	*	(Z)	-	-
1409 A Muut	-100,00	(X)	-	178,36	-	-	-

		Prosenttia (%)			Ajankohta: 31.12.2000		
		Liikepankit	Osuuspankit	Säästöpankit	Kotimaiset pankit yhteensä	Muut luotto-laitokset	Muutos ajankohdasta: 31.12.1999
		C3	C3	C3	C3	C3	Ulkomaiset pankit
							Ulkomaiset muut luotto-laitokset
00	2	9,67	-10,73	4,27	7,44	-8,23	-57,38
01	6	-56,86	-13,39	39,70	-51,19	5,54	173,80
02	8	24,76	9,08	-19,96	22,28	-64,16	-18,30
03	0	21,76	8,04	10,91	17,55	-28,45	24,02
04	2	35,34	-8,33	-	33,24	9,86	-
05	5	-3,86	-6,90	23,26	-3,71	-76,60	-60,23
06	7	35,76	0,35	-8,06	15,49	-16,14	7,29
07	9	23,86	17,04	0,00	23,42	-77,82	-
08	1	-6,77	1,60	-0,08	-6,45	17,56	(Z)
09	3	7,32	5,92	-9,68	6,17	22,73	-7,18
11	7	-3,36	-8,49	-17,87	-8,12	-23,19	-12,09
12	9	-	-	-	-	-	-
13	1	-8,72	-25,78	475,94	-8,31	-88,67	12,01
14	3	29,46	2,56	15,11	25,63	-62,11	-6,86
19	4	13,43	5,75	8,28	11,76	-35,06	-10,10
28	3	13,43	4,44	7,49	11,55	-35,26	-10,67
31	9	25,74	5,00	5,23	23,79	-6,50	-37,63
32	1	1,89	4,30	5,38	2,80	-6,76	107,29
33	3	26,18	32,88	10,21	26,20	-53,45	-34,46
34	5	29,35	62,02	84,56	31,08	-77,37	0,11
35	8	65,04	44,18	53,67	62,23	-66,94	-35,13
36	0	-51,11	-51,37	13,49	-50,94	10,91	(X)
38	4	-12,67	-27,89	59,99	-13,11	-39,13	-
46	1	11,93	17,12	16,46	13,60	-37,77	(Z)
4601	3	0,02	26,25	-0,00	4,54	-22,74	64,38
4603	7	-	-	-	-	-	-
4605	2	11,83	-	0,00	11,37	-	-
4607	6	0,00	-17,29	-57,05	-22,44	0,04	-
4609	0	63,74	1,29	1,52	36,71	-66,34	-
4611	4	-19,63	-24,43	-41,67	-20,74	225,22	-100,00
4613	8	274,46	91,03	29,47	86,39	-78,67	0,00
4622	7	(-34,54)	(-50,71)	29,12	(-44,96)	*	(Z)
4624	1	60,19	-1,02	63,40	38,95	-55,01	-61,85
4640	7	(Z)	-	-	(Z)	-100,00	*
49	7	13,43	5,75	8,28	11,76	-35,06	-10,10
60	0	27,63	1,85	8,70	25,89	-43,86	37,47
6001	2	9,58	-3,11	40,07	9,37	-99,31	45,47
6002	4	48,89	4,00	-4,26	44,06	-34,82	27,83

Prosenttia (%)

Muutos ajankohdasta: 31.12.1999

Liikepankit
Osuuspankit
Säästöpankit
Kotimaiset pankit yhteensä
Muut luotto-laitokset
Ulkomaiset pankit
Ulkomaiset muut luotto-laitokset

C3 C3 C3 C3 C3 C3 C3

L02 KESKUSPANKKIRAHOITUKSEEN OIKEUTTAVAT SAAMISTODISTUKSET ja SAAMISET LUOTTOLAITOKSILTA

00	E	Keskuspankkirahoitukseen oikeuttavat saamistodistukset (T05)	9,67	-10,73	4,27	7,44	-8,23	-57,38	-
0001	G	Valtion velkasitoumukset	135,88	170,50	176,05	147,65	-	-100,00	-
0003	A	Valtion liikkeeseen laskemat joukkovelkakirjat	12,29	-13,29	-15,20	5,48	-4,16	-40,41	-
0005	F	Suomen Pankin sijoitustodistukset	-	-	-	-	-	-	-
0007	J	Pankkien sijoitustodistukset	-0,16	-96,04	-8,71	-1,45	-4,07	-57,01	-
0019	E	Muut	(X)	(Z)	266,38	584,66	-100,00	-	-
0202	C	Saamiset luottolaitoksilta (L02)	24,75	9,08	-19,96	22,27	-64,16	-18,34	16,18
020201	E	Vaadittaessa maksettavat	69,18	-11,39	-45,59	33,09	-55,70	13,31	-2,28
02020101	G	Talletukset	81,11	-11,39	-46,28	9,68	-57,92	16,21	-14,91
02020109	D	Muut saamiset	64,85	-95,06	10,91	64,75	-55,26	-94,89	206,65
020209	B	Muut kuin vaadittaessa maksettavat	23,74	11,50	-16,08	21,90	-65,61	-19,02	(X)
02020901	D	Talletukset	35,53	15,13	-17,82	31,53	-62,54	-100,00	(X)
02020909	A	Muut saamiset	3,17	-34,64	8,26	2,30	-68,25	15,32	-

L03 SAAMISET YLEISÖILTÄ JA JULKISYHTEISÖILTÄ

03	A	Saamiset yleisöiltä ja julkisyhteisöiltä (L03, T04, T10, T36)	21,76	8,04	10,91	17,55	-28,45	24,02	2,14
0301	C	Vaadittaessa maksettavat saamiset	35,79	1,50	5,42	27,18	93,34	-14,23	6,58
0302	E	Muut kuin vaadittaessa maksettavat	21,67	8,05	11,02	17,49	-28,86	26,48	-9,57

L05 SAAMISTODISTUKSET

05	F	Saamistodistukset (L05, T05)	-3,86	-6,90	23,26	-3,71	-76,60	-60,23	-
0501	H	Julkisyhteisöiltä	-46,62	-11,77	-2,15	-44,91	-69,51	-	-
050101	J	Vaihtuviin vastaaviin kuuluvat	-39,14	-24,95	13,10	-37,65	-45,51	-	-
050109	G	Pysyviin vastaaviin kuuluvat	-51,29	3,02	-31,48	-49,59	-75,98	-	-
0509	E	Muilta	19,63	-4,59	33,97	18,74	-78,50	-60,23	-
050901	G	Vaihtuviin vastaaviin kuuluvat	20,60	-10,33	35,28	19,51	-30,88	-60,23	-
050909	D	Pysyviin vastaaviin kuuluvat	18,69	0,40	32,42	17,99	-98,87	-	-

L06 OSAKKEET JA OSUUDET

06	H	Osakkeet ja osuudet (L06, T19)	35,76	0,35	-8,06	15,49	-16,14	7,29	0,00
0601	J	Vaihtuviin vastaaviin kuuluvat	9,32	25,85	-12,99	13,68	14,72	6,98	-
060101	B	Julkisesti noteeratut	7,54	26,74	-15,86	13,79	-4,30	6,97	-
060109	I	Muut	11,53	22,45	5,83	13,50	169,40	(Z)	-
0609	G	Pysyviin vastaaviin kuuluvat	124,44	-12,06	-1,54	17,54	-58,06	355,57	0,00
060901	I	Julkisesti noteeratut	(X)	-89,87	-	(X)	-96,55	-	(Z)
060909	F	Muut	11,09	-11,58	-1,54	-6,34	-28,20	355,57	-100,00

	Prosenttia (%)		Muutos ajankohdasta: 31.12.1999		Ajankohhta: 31.12.2000			
	Liikepankit		Osuuspankit	Säästöpankit	Kotimaiset pankit yhteensä	Muut luotto-laitokset	Ulkomaiset pankit	Ulkomaiset muut luotto-laitokset
	C3		C3	C3	C3	C3	C3	C3
L07 AINEETTOMAT HYÖDYKKEET								
09 D Aineettomat hyödykkeet (L07)	7,32		5,92	-9,68	6,17	22,73	-7,18	127,27
0901 F Perustamis- ja järjestelymenot	-		-58,54	-27,47	-50,65	(X)	-	-
0902 H ATK-menot	7,03		-31,92	-11,32	5,40	33,15	(X)	127,27
0903 J Perusparannusmenot (vuokratilojen)	5,90		107,64	-12,92	12,58	(X)	9,75	-
0905 E Liikearvo	-11,43		(Z)	-	-11,42	-	(X)	-
0909 C Muut pitkävaikuttiset menot	16,17		-20,63	-0,17	12,48	-5,01	-100,00	-
L08 AINEELLISET HYÖDYKKEET								
11 H Aineelliset hyödykkeet (L08)	-3,36		-8,49	-17,87	-8,12	-23,19	-12,09	55,40
1101 J Maa-alueet ja rakennukset (L08)	0,89		-7,55	-11,84	-5,22	-74,04	-	-
110101 B Omassa käytössä olevat	3,75		-3,46	41,04	2,62	-85,12	-	-
110102 D Muut	-1,96		-11,20	-38,76	-12,05	-0,14	-	-
1102 B Kiinteistöyhteisöjen osakkeet ja osuudet	-5,08		-9,01	-23,14	-10,08	-15,71	-61,47	-
110201 D Omassa käytössä olevat	-31,27		0,30	2,72	-9,24	-10,63	-61,47	-
110209 A Muut	19,84		-12,09	-38,15	-10,46	-16,11	-	-
1103 D Koneet ja kalusto	-4,09		-5,14	-1,43	-3,97	-2,72	3,34	50,13
1109 G Muut aineelliset hyödykkeet	-11,20		-12,99	-	-11,58	-65,72	-96,60	(Z)
L09 MUUT VARAT								
13 B Muut varat (L09)	-8,72		-25,78	475,94	-8,31	-88,67	12,01	(X)
1301 D Maksujenvälityssaamiset	36,31		-29,19	(X)	54,26	-	-67,19	(Z)
1302 F Takausaamiset	-74,64		-15,85	-5,94	-66,75	-	-	-
1309 A Johdannaissoptimukset	6,99		-	359,81	7,00	-89,88	-9,63	-
1319 B Muut	-25,74		-26,57	95,55	-25,62	-65,58	32,14	(X)
L10 SIIRTOSAAMISET JA MAKSETUT ENNAKOT								
14 D Siirtosaamiset ja maksetut ennakot (L10)	29,46		2,56	15,11	25,63	-62,11	-6,86	247,20
1401 F Korot	48,39		5,38	16,23	40,16	-77,67	-34,57	521,24
1409 C Muut	-12,71		-37,22	-1,77	-13,38	-22,65	105,33	233,57

Prosenttia (%)

Muutos ajankohdasta: 31.12.1999

Liikepankit Osuuspankit Säästöpankit Kotimaiset pankit yhteensä Muut luotto-laitokset Ulkomaiset pankit muut luotto-laitokset

C3 C3 C3 C3 C3 C3

<i>L11 VELAT LUOTTOLAITOKSILLE</i>	<i>Liikepankit</i>	<i>Osuuspankit</i>	<i>Säästöpankit</i>	<i>Kotimaiset pankit yhteensä</i>	<i>Muut luotto-laitokset</i>	<i>Ulkomaiset pankit</i>	<i>Ulkomaiset muut luotto-laitokset</i>
<i>3102 D Velat luottolaitoksille (L11)</i>	32,09	5,00	5,23	29,37	-20,86	-25,04	67,96
<i>310201 F Vaadittaessa maksettavat velat</i>	-15,60	14,43	-47,91	-21,72	37,53	30,77	(X)
<i>31020101 H Talletukset</i>	-26,84	61,95	-48,60	-31,68	*	29,16	-
<i>31020109 E Muut vaadittaessa maksettavat</i>	(X)	12,40	-38,06	135,40	37,52	(Z)	(X)
<i>310209 C Muut kuin vaadittaessa maksettavat</i>	33,79	4,70	24,20	31,65	-13,23	-27,23	-2,49
<i>31020901 E Talletukset</i>	27,92	21,01	27,13	27,89	-	-100,00	(Z)
<i>31020909 B Muut velat</i>	67,55	4,70	-10,95	46,64	149,30	-18,21	-11,19

<i>L12 VELAT YLEISÖLLE JA JULKISYHTEISÖILLE</i>	<i>Liikepankit</i>	<i>Osuuspankit</i>	<i>Säästöpankit</i>	<i>Kotimaiset pankit yhteensä</i>	<i>Muut luotto-laitokset</i>	<i>Ulkomaiset pankit</i>	<i>Ulkomaiset muut luotto-laitokset</i>
<i>32 B Velat yleisölle ja julkisyhteisöille (L12, T07, T36)</i>	1,89	4,30	5,38	2,80	-6,76	107,29	-22,82
<i>3201 D Talletukset</i>	2,94	4,17	4,11	3,39	-	16,31	-
<i>320101 F Vaadittaessa maksettavat</i>	-0,52	9,40	-9,07	0,40	-	12,53	-
<i>320109 C Muut</i>	12,51	0,36	150,17	9,13	-	33,75	-
<i>3209 A Muut velat yleisölle ja julkisyhteisöille</i>	-5,43	7,28	51,64	-2,73	-6,76	251,77	-22,82
<i>320901 C Vaadittaessa maksettavat</i>	110,04	25,58	105,04	97,92	23,89	(Z)	-58,57
<i>320909 J Muut kuin vaadittaessa maksettavat</i>	-5,85	7,05	-0,37	-4,23	-10,28	251,58	-3,21

<i>L13 MUUT VELAT</i>	<i>Liikepankit</i>	<i>Osuuspankit</i>	<i>Säästöpankit</i>	<i>Kotimaiset pankit yhteensä</i>	<i>Muut luotto-laitokset</i>	<i>Ulkomaiset pankit</i>	<i>Ulkomaiset muut luotto-laitokset</i>
<i>34 F Muut velat (L13)</i>	29,35	62,02	84,56	31,08	-77,37	0,11	156,79
<i>3401 H Maksujenvälitysvelat</i>	4,56	40,56	81,25	8,64	192,30	58,91	(Z)
<i>3409 E Johdannaissopimukset</i>	12,19	-85,92	34,55	12,19	-93,48	-10,04	-
<i>3419 F Muut</i>	184,44	89,13	157,09	178,99	-75,73	-18,60	156,77

<i>L14 SIIRTOVELAT JA SAADUT ENNAKOT</i>	<i>Liikepankit</i>	<i>Osuuspankit</i>	<i>Säästöpankit</i>	<i>Kotimaiset pankit yhteensä</i>	<i>Muut luotto-laitokset</i>	<i>Ulkomaiset pankit</i>	<i>Ulkomaiset muut luotto-laitokset</i>
<i>35 I Siirtovelat ja saadut ennakot (L14)</i>	65,04	44,18	53,67	62,23	-66,94	-35,13	59,74
<i>3501 A Korot</i>	94,13	34,07	59,86	86,25	-73,65	-43,64	(X)
<i>3509 H Muut</i>	21,86	58,27	47,32	27,18	-37,17	-21,33	31,30

Årsbokslut 2000; *)

- 01 Resultaträkningar 01.01-31.12.2000
 01 L Resultaträkningens bilageuppgifter
- 02 Balansräkningar 31.12.2000
 02 L Balansräkningens bilageuppgifter 31.12.2000
- T Bilagetabeller till årsbokslut
 P Åtaganden utanför balansräkningen

Kreditinstitut

Inhemska banker **)

Affärsbanker
 Andelsbanker
 Sparbanker

Övriga (inhemska) kreditinstitut **)

(finansbolag, hypoteksbanker,
 kreditaktiebolag osv..)

Utländska banker (i Finland)

Utländska kreditinstituts filialer, som idkar depositionsverk-
 samhet i Finland

Utländska övriga kreditinstitut (i Finland)

Utländska kreditinstituts filialer, som idkar annan kreditinstituts-
 verksamhet än depositionsbankverksamhet i Finland

*) de kreditinstitut, vilka har uppgjort årsbokslut vid slutet av 2000

**) inkl. inhemska kreditinstituts filialer utomlands

01 RESULTATRÄKNING

Tidspunkt: 01.01.- 31.12.2000

	1000 mk	Andels- banker	Spar- banker	Inhemska banker tillsammans	Övriga kredit institut	Utländska banker	Utländska övriga kredit- institut
	C3	C3	C3	C3	C3	C3	C3
01 4 Ränteintäkter (L01, T35)	26 275 277	6 688 766	1 904 970	34 869 013	3 029 115	2 843 072	96 629
02 6 Leasingnetto	1 022	24	-	1 046	547 101	-	90 973
03 8 Räntekostnader (L07, T35)	17 248 079	2 213 051	691 485	20 152 615	2 506 382	2 618 021	123 398
04 0 FINANSNETTO	9 028 220	4 475 739	1 213 485	14 717 444	1 069 834	225 051	64 204
05 3 Intäkter från investeringar i form av eget kapital (L15)	1 365 500	137 952	13 338	1 516 790	13 314	113 480	-
06 5 Provisionsintäkter (L16)	4 233 471	1 379 502	315 714	5 928 687	725 586	405 551	21 312
07 7 Provisionskostnader (L17)	513 331	195 957	41 958	751 246	307 620	39 809	1 725
08 9 Nettoresultat av värdepappershandel och valutaverksamhet (L18)	940 463	67 857	35 622	1 043 942	22 968	159 648	18
09 1 Övriga rörelseintäkter (L19)	647 809	608 517	116 893	1 373 219	129 061	9 693	1 224
10 3 Administrationskostnader (L20)	6 219 224	2 405 982	717 571	9 342 777	646 245	507 283	74 382
11 5 Avskrivningar och nedskrivningar av materiella och immater. tillgångar(L21)	500 992	389 535	116 957	1 007 484	40 609	26 229	3 392
12 7 Övriga rörelsekostnader (L22)	1 075 728	1 159 523	183 158	2 418 409	91 923	58 229	5 521
13 9 Kredit- och garantiförluster (T14)	183 147	76 031	9 580	268 758	27 912	-12 180	3 344
14 1 Nedskrivningar av värdepapper som utgör bestående aktiva	213 197	9 326	800	223 323	25 518	-	-
16 6 Rörelsevinst	7 509 844	2 433 213	625 028	10 568 085	820 936	294 053	-1 606
17 8 Extraordinära intäkter (L25)	393 477	414 606	-	808 083	86 716	77	210
18 0 Extraordinära kostnader (L26)	253 979	80 994	-	334 973	-	-	-
19 2 Vinst (förlust) före bokslutsdispositioner och skatter	7 649 342	2 766 825	625 028	11 041 195	907 652	294 130	-1 396
20 4 Bokslutsdispositioner	-219 834	-339 770	-127 909	-687 513	-233 052	-112 616	-15 748
21 6 Inkomstskatt (T16)	1 994 093	500 955	115 286	2 610 334	145 395	43 107	100
22 8 Övriga direkta skatter(T16)	-	94	-	94	-	94 161	-
24 2 RÄKENSKAPSPERIODENS VINST (FÖRLUST)	5 435 415	1 926 006	381 833	7 743 254	529 205	44 246	-17 244

BILAGEUPPGIFTER: 01 RESULTATRÄKNING

Tidspunkt: 01.01.- 31.12.2000

1000 mk

	Affärs- banker	Andels- banker	Spar- banker	Inhemska banker tillsammans	Övriga kredit institut	Utländska banker	Utländska kredit- institut
	C3	C3	C3	C3	C3	C3	C3
L01 RÄNTEINTÄKTER							
01 E Ränteintäkter (L01, T35)	26 275 277	6 688 766	1 904 970	34 869 013	3 029 115	2 843 072	96 629
0101 G Fordringar på kreditinstitut	8 301 447	621 076	132 503	9 055 026	62 324	1 309 648	418
0102 I Fordringar på allmänheten och offentliga samfund	13 343 935	5 713 944	1 449 759	20 507 638	2 737 780	1 060 844	73 076
0103 A Fordringsbevis	2 613 828	125 502	30 110	2 769 440	144 008	45 039	-
0105 F Fordringsbevis som är belåningsbara i centralbank	1 631 086	220 123	289 285	2 140 494	72 904	395 081	-
0109 D Övriga ränteintäkter	384 981	8 121	3 313	396 415	12 099	32 460	23 135
L07 RÄNTEKOSTNADER							
03 I Räntekostnader (L07, T35)	17 248 079	2 213 051	691 485	20 152 615	2 506 382	2 618 021	123 398
0301 A Skulder till kreditinstitut och centralbanker	5 050 393	293 217	135 826	5 479 436	1 390 289	557 799	32 723
0302 C Skulder till allmänheten och offentliga samfund	4 826 457	1 670 129	470 755	6 967 341	23 634	660 335	7 114
0303 E Skuldebrev emitterade till allmänheten	5 991 203	88 873	34 024	6 114 100	1 016 148	1 368 694	-
0304 G Efterställda skulder	1 061 480	129 240	27 277	1 217 997	44 820	-	41 406
0305 J Kapitallån	223 993	18 233	863	243 089	2 202	-	-
0306 B Övriga räntekostnader	94 553	13 359	22 740	130 652	29 289	31 193	42 155

L15 INTÄKTER FRÅN INVESTERINGAR I FORM AV EGET KAPITAL

05 D Intäkter från investeringar i form av eget kapital (L15)	1 365 500	137 952	13 338	1 516 790	13 314	113 480	-
0501 F Aktier och andelar	475 702	130 431	10 377	616 510	3 878	111 495	-
0502 H Ägarintresseföretag	37 794	964	2 410	41 168	7 417	-	-
0503 J Företag som hör till samma koncern	852 004	6 557	551	859 112	2 019	1 985	-

L16 PROVISIONSINTÄKTER

06 F Provisionsintäkter (L16)	4 233 471	1 379 502	315 714	5 928 687	725 586	405 551	21 312
0601 H Utlåning	590 363	406 274	55 831	1 052 468	107 927	23 119	6
0602 J Inlåning	136 065	42 742	3 428	182 235	-	1 841	-
0603 B Betalningsförmedling	1 187 118	432 309	113 489	1 732 916	7 971	9 732	-
0604 D Värdepappersförmedling	422 402	164 106	46 251	632 759	-	244 994	19 975
0605 G Värdepappersmissioner	68 947	145	87	69 179	50	2 600	-
0606 I Förmögenhetsförvaltning och notariatverksamhet	934 876	113 560	64 066	1 112 502	40	3 765	-
0607 A Garantier	215 705	41 576	8 361	265 642	-	21 104	-
0608 C Övriga poster utanför balansräkningen	87 348	-	1	87 349	-	9 891	-
0609 E Övriga provisionsintäkter	590 647	178 790	24 200	793 637	609 598	88 505	1 331

1000 mk

	Affärs- banker	Andels- banker	Spar- banker	Inhemska banker tillsammans	Övriga kredit institut	Utländska banker	Utländska övriska kredit- institut
	C3	C3	C3	C3	C3	C3	C3
L17 PROVISIONSKOSTNADER							
07 H Provisionskostnader (L17)	513 331	195 957	41 958	751 246	307 620	39 809	1 725
0701 J Expeditionsavgifter	18 715	142 505	2 014	163 234	7 522	1 247	20
0709 G Övriga provisioner	494 616	53 452	39 944	588 012	300 098	38 562	1 705
L18 VÄRDEPAPPERSHANDEL OCH VALUTAVERKSAMHET, netto							
08 J Nettoresultat av värdepappershandel och valutaverksamhet (L18)	940 463	67 857	35 622	1 043 942	22 968	159 648	18
0801 B Nettoresultat av värdepappershandel	550 477	56 596	22 963	630 036	23 562	91 808	-
080101 D Forderingsbevis	-35 089	22 000	4 992	-8 097	1 818	1 601	-
080102 F Aktier och andelar	598 675	34 604	18 468	651 747	17 663	426 364	-
080109 A Övriga	-13 109	-8	-497	-13 614	4 081	-336 157	-
0802 D Nettoresultat av valutaverksamhet	389 986	11 261	12 659	413 906	-594	67 840	18
L19 ÖVRIGA RÖRELSEINTÄKTER							
09 B Övriga rörelseintäkter (L19)	647 809	608 517	116 893	1 373 219	129 061	9 693	1 224
0901 D Hyror från fastigheter	214 444	456 846	70 427	741 717	19 343	215	-
0902 F Dividendintäkter från fastighetssammanslutningar	6 440	1 967	49	8 456	-	-	-
0903 H Övertåletsvinster från fastigheter och fastighetssammanslutningar	39 488	93 110	31 126	163 724	5 948	-	487
0909 A Övriga	387 437	56 594	15 291	459 322	103 770	9 478	737
L20 ADMINISTRATIONSKOSTNADER							
10 D Administrationskostnader (L20)	6 219 224	2 405 982	717 571	9 342 777	646 245	507 283	74 382
1001 F Personalkostnader	3 574 751	1 387 383	432 326	5 394 460	292 174	316 919	44 333
100101 H Löner och arvoden	2 765 376	1 157 011	340 684	4 263 071	228 851	248 801	34 709
100102 J Pensionskostnader	463 952	146 113	67 535	677 600	35 267	42 796	7 101
100103 B Övriga lönebikostnader	345 423	84 259	24 107	453 789	28 056	25 322	2 523
1002 H Övriga administrationskostnader	2 644 473	1 018 599	285 245	3 948 317	354 071	190 364	30 050
100201 J Kontorskostnader	461 599	152 205	23 723	637 527	35 566	11 766	
100202 B ADB-kostnader	832 289	414 877	118 732	1 365 898	103 752	75 407	
100203 D Datakommunikationskostnader	264 227	115 234	42 372	421 833	55 426	13 581	
100204 F Märknadsföringskostnader	287 380	195 235	54 896	537 511	76 900	14 720	
100210 H Övriga personella kostnader (ej personalkostnader)	175 020	62 767	29 701	267 488	15 647	35 809	
100219 H Övriga administrationskostnader	623 958	78 238	15 821	718 017	66 780	39 081	

BILAGEUPPGIFTER: 01 RESULTATRÄKNING

Tidspunkt: 01.01.-31.12.2000

1000 mk

	Affärs- banker	Andels- banker	Spar- banker	Inhemska banker tillsammans	Övriga kredit institut	Utländska banker	Utländska kredit- institut
	C3	C3	C3	C3	C3	C3	C3
L21 AVSKRIVNINGAR OCH NEDSKRIVNINGAR AV MATERIELLA OCH IMMATERIELLA TILLGÅNGAR							
L21							
11	500 992	389 535	116 957	1 007 484	40 609	26 229	3 392
F	Avskrivningar och nedskrivningar av materiella och immater. tillgångar(L21)						
1110	502 979	185 212	68 037	756 228	40 609	26 229	3 392
H	Avskrivningar enligt plan						
111001	43 793	59 565	8 190	111 548	347	-	1 470
J	Byggnader						
111003	217 780	116 730	28 949	363 459	18 440	13 206	1 842
D	Maskiner och inventarer						
111005	156 014	7 963	10 493	174 470	15 740	13 022	81
I	Immateriella tillgångar						
111009	85 392	954	20 405	106 751	6 082	-	-
G	Övriga avskrivningar enligt plan						
1119	-1 987	204 323	48 920	251 256	-	-	-
F	Nedskrivningar						
111901	-1 987	203 650	48 920	250 583	-	-	-
H	Fastigheter och aktier och andelar i fastighetssammanslutningar*						
111909	-	673	-	673	-	-	-
E	Övriga nedskrivningar						
L22 ÖVRIGA RÖRELSEKOSTNADER							
L22							
12	1 075 728	1 159 523	183 158	2 418 409	91 923	58 229	5 521
H	Övriga rörelsekostnader (L22)						
1201	567 268	74 851	52 009	694 128	26 574	30 911	1 183
J	Hyror						
1203	172 313	450 754	89 306	712 373	18 778	1 385	-
D	Fastigheter och fastighetssammanslutningar						
1204	10 477	23 171	2 041	35 689	12	-	-
F	Överlåtelseförluster på fastigheter och fastighetssammanslutningar						
1209	325 670	610 747	39 802	976 219	46 559	25 933	4 338
G	Övriga rörelsekostnader						
L24 NEDSKRIVNINGAR AV VÄRDEPAPPER SOM UTGÖR BESTÅENDE AKTIVA							
L24							
14	213 197	9 326	800	223 323	25 518	-	-
B	Nedskrivningar av värdepapper som utgör bestående aktiva						
1401	193 435	857	-	194 292	-	-	-
D	Aktier och andelar						
1402	-1 534	520	-	-1 014	5 480	-	-
F	Aktier och andelar i ägarintresseföretag						
1403	21 296	-18	800	22 078	18 700	-	-
H	Aktier och andelar i företag som hör till samma koncern						
1404	-	7 594	-	7 594	1 338	-	-
J	Fordningsbevis						
1409	-	373	-	373	-	-	-
A	Övriga						

	1000 mk	Andels- banker	Spar- banker	Inhemska banker tillsammans	Övriga kredit institut	Utländska banker	Utländska övriga kredit- institut	C3
00								
01	43 997 001	3 504 583	5 900 067	53 401 651	1 401 437	5 996 241	-	-
02	12 522 808	994 473	1 862 177	15 379 458	362	2 497 626	5 102	5 102
03	161 510 737	18 375 422	1 863 877	181 750 036	1 516 838	18 310 266	44 858	44 858
04	288 346 832	96 702 880	24 767 517	409 817 229	52 165 059	22 941 168	1 710 750	1 710 750
05	7 081	242	-	7 323	8 948 908	-	1 652 572	1 652 572
06	46 471 471	1 973 983	655 720	49 101 174	2 952 400	458 847	-	-
07	2 096 521	1 852 205	130 761	4 079 487	46 060	1 414 769	5	5
08	559 914	12 964	5 523	578 401	36 189	-	-	-
09	6 304 651	233 422	49 282	6 587 355	181 521	95 352	-	-
10	459 964	23 131	27 779	510 874	51 248	59 454	750	750
11	3 601 313	6 802 048	1 266 996	11 670 357	388 388	30 062	10 396	10 396
12	-	-	-	-	-	-	-	-
13	16 006 988	633 770	262 867	16 903 625	328 434	3 592 761	1 314 330	1 314 330
14	11 189 978	1 321 849	371 792	12 883 619	1 349 306	1 310 191	33 126	33 126
19	593 075 259	132 430 972	37 164 358	762 670 589	69 366 150	56 706 737	4 771 889	4 771 889
28	563 216 770	118 155 716	34 380 576	715 753 062	63 364 769	56 285 013	4 709 925	4 709 925
31	111 868 902	6 096 302	3 646 040	121 611 244	35 951 108	9 931 143	1 337 477	1 337 477
32	247 135 367	106 425 311	28 396 276	381 956 954	1 181 392	20 547 791	613 674	613 674
33	156 030 000	2 150 009	607 935	158 787 944	22 927 485	20 730 444	-	-
34	24 157 883	478 225	803 574	25 439 682	561 989	4 032 193	2 676 447	2 676 447
35	9 446 611	1 166 894	269 934	10 883 439	1 392 417	983 335	78 374	78 374
36	299 205	28 761	2 288	330 254	16 550	60 107	3 953	3 953
38	14 278 802	1 810 214	654 529	16 743 545	1 333 828	-	-	-
46	29 114 800	12 590 083	2 264 241	43 969 124	5 121 050	202 450	35 406	35 406
4601	12 415 393	3 377 186	423 426	16 216 005	2 031 772	35 979	-	-
4603	-	-	-	-	-	224 272	-	-
4605	192 520	-	6 906	199 426	-	-	-	-
4607	5 066	105 815	9 593	120 474	68 858	-	-	-
4609	7 893 414	3 110 965	620 970	11 625 349	1 329 440	-	-	-
4611	6 794 154	1 856 400	11 200	8 661 754	107 322	-	26 042	26 042
4613	139 424	2 669 457	306 710	3 115 591	219 932	-	1	1
4622	-2 148 831	-455 746	503 603	-2 100 974	834 521	-102 047	26 608	26 608
4624	5 435 415	1 926 006	381 833	7 743 254	529 205	44 246	-17 244	-17 244
49	593 075 259	132 430 972	37 164 358	762 670 589	69 366 150	56 706 737	4 771 889	4 771 889
60	139 186 193	6 940 645	1 630 903	147 757 741	14 266 939	11 819 816	-	-
6001	64 637 492	1 995 810	614 228	67 247 530	24 610	6 838 677	-	-
6002	74 548 701	4 944 835	1 016 675	80 510 211	14 242 329	4 981 139	-	-

BILAGEUPPGIFTER: 02 BALANSRÄKNING

Tidspunkt: 31.12.2000

1000 mk
Affärs-
banker

Andels-
banker
Spar-
banker
Inhemska
banker
tillsammans
Övriga
kredit
institut
Utländska
banker
Utländska
övriga kredit-
institut

C3

C3

C3

C3

C3

L02 FORDRINGSBEVIS SOM ÄR BELÄNINGSBARA I CENTRALBANK och FORDRINGAR PÅ KREDITINSTITUT

00	E	Fordringsbevis som är belåningsbara i centralbank (T05)	43 997 001	3 504 583	5 900 067	53 401 651	1 401 437	5 996 241	-
0001	G	Statsskuldförbindelser	1 289 087	29 679	601 192	1 919 958	-	-	-
0003	A	Masskuldebrev emitterade av staten	24 402 698	3 284 729	3 155 114	30 842 541	387 981	394 362	-
0005	F	Finlands Banks certifikat	-	-	-	-	-	-	-
0007	J	Bankcertifikat	17 810 233	4 997	1 379 539	19 194 769	1 013 456	5 601 879	-
0019	E	Övriga	494 983	185 178	764 222	1 444 383	-	-	-
0202	C	Fordringar på kreditinstitut (L02)	161 471 299	18 375 422	1 863 877	181 710 598	1 516 838	18 288 582	44 858
020201	E	På anfordran betalbara	4 847 613	1 579 716	1 666 604	6 593 933	272 934	532 586	37 134
02020101	G	Depositioner	1 381 840	1 579 712	1 624 498	3 124 050	43 238	531 959	30 489
02020109	D	Övriga fordringar	3 465 773	4	4 106	3 469 883	229 696	627	6 645
020209	B	Andra än på anfordran betalbara	156 623 686	16 795 706	1 697 273	175 116 665	1 243 904	17 755 996	7 724
02020901	D	Depositioner	109 048 276	16 077 821	1 551 587	126 677 684	627 296	-	7 724
02020909	A	Övriga fordringar	47 575 410	717 885	145 686	48 438 981	616 608	17 755 996	-

L03 FORDRINGAR PÅ ALLMÄNHETEN OCH OFFENTLIGA SAMFUND

03	A	Fordringar på allmänheten och offentliga samfund (L03, T04, T10, T36)	288 346 832	96 702 880	24 767 517	409 817 229	52 165 059	22 941 168	1 710 750
0301	C	På anfordran betalbara fordringar	2 148 541	165 387	457 417	2 771 345	470 015	958 046	1 294 775
0302	E	Andra än på anfordran betalbara	286 198 291	96 537 493	24 310 100	407 045 884	51 695 044	21 983 122	415 975

L05 FORDRINGSBEVIS

05	F	Fordringsbevis (L05, T05)	46 471 471	1 973 983	655 720	49 101 174	2 952 400	458 847	-
0501	H	Offentliga samfund	9 150 228	601 055	154 374	9 905 657	812 063	-	-
050101	J	Rörliga aktiva	4 009 631	270 313	117 381	4 397 325	308 316	-	-
050109	G	Bestående aktiva	5 140 597	330 742	36 993	5 508 332	503 747	-	-
0509	E	Övriga	37 321 243	1 372 928	501 346	39 195 517	2 140 337	458 847	-
050901	G	Rörliga aktiva	18 548 572	600 843	275 079	19 424 494	2 061 597	458 847	-
050909	D	Bestående aktiva	18 772 671	772 085	226 267	19 771 023	78 740	-	-

L06 AKTIER OCH ANDELAR

06	H	Aktier och andelar (L06, T19)	2 096 521	1 852 205	130 761	4 079 487	46 060	1 414 769	5
0601	J	Rörliga aktiva	1 300 450	760 675	70 454	2 131 579	36 294	1 409 539	-
060101	B	Offentligt noterade	710 044	607 160	59 113	1 376 317	26 962	1 409 417	-
060109	I	Övriga	590 406	153 515	11 341	755 262	9 332	122	-
0609	G	Bestående aktiva	796 071	1 091 530	60 307	1 947 908	9 766	5 230	5
060901	I	Offentligt noterade	403 038	774	-	403 812	351	-	5
060909	F	Övriga	393 033	1 090 756	60 307	1 544 096	9 415	5 230	-

BILAGEUPPGIFTER: 02 BALANSRÄKNING

Tidspunkt: 31.12.2000

1000 mk	Affärs- banker	Andels- banker	Spar- banker	Inhemska banker tillsammans	Övriga kredit institut	Utländska banker	Utländska övriga kredit- institut
	C3	C3	C3	C3	C3	C3	C3
L07	IMMATERIELLA TILLGÅNGAR						
09	459 964	23 131	27 779	510 874	51 248	59 454	750
0901	-	804	478	1 282	129	-	-
0902	290 613	4 876	9 263	304 752	38 505	4 618	750
0903	36 532	11 875	10 802	59 209	443	8 286	-
0905	30 709	5	-	30 714	-	46 550	-
0909	102 110	5 571	7 236	114 917	12 171	-	-
L08	MATERIELLA TILLGÅNGAR						
11	3 601 313	6 802 048	1 266 996	11 670 357	388 388	30 062	10 396
1101	1 317 353	2 034 315	377 935	3 729 603	18 378	-	-
110101	676 924	1 000 510	204 018	1 881 452	9 157	-	-
110102	640 427	1 033 805	173 921	1 848 153	9 221	-	-
1102	1 395 797	4 441 076	739 517	6 576 390	297 189	867	-
110201	492 698	1 217 148	362 900	2 072 746	22 789	867	-
110209	903 099	3 223 928	376 617	4 503 644	274 400	-	-
1103	598 707	250 081	149 544	998 332	68 901	29 065	10 044
1109	289 456	76 576	-	366 032	3 920	130	352
L09	ÖVRIGA TILLGÅNGAR						
13	16 006 988	633 770	262 867	16 903 625	328 434	3 592 761	1 314 330
1301	1 039 577	47 680	223 256	1 310 513	-	121 635	7 480
1302	153 753	66 726	11 538	232 017	-	-	-
1309	9 177 573	-	1 945	9 179 518	275 491	600 534	-
1319	5 636 085	519 364	26 128	6 181 577	59 943	2 870 592	1 306 850
L10	RESULTATREGLERINGAR OCH FÖRSKOTTSBETALNINGAR						
14	11 189 978	1 321 849	371 792	12 883 619	1 349 306	1 310 191	33 126
1401	8 852 873	1 268 153	351 929	10 472 955	570 385	738 125	2 808
1409	2 337 105	53 696	19 863	2 410 664	778 921	572 066	30 318

BILAGEUPPGIFTER: 02 BALANSRÄKNING

Tidspunkt: 31.12.2000

1000 mk
Affärs-
banker

	Andels- banker	Spar- banker	Inhemska banker tillsammans	Övriga kredit institut	Utländska banker	Utländska övriska kredit- institut
	C3	C3	C3	C3	C3	C3

L11 SKULDER TILL KREDITINSTITUT

3102	D	Skulder till kreditinstitut (L11)				
310201	F	På anfordran betalbara skulder	109 166 406	6 096 302	3 646 040	118 908 748
31020101	H	Depositioner	2 397 040	204 660	474 797	3 076 497
31020109	E	Övriga på anfordran betalbara	2 075 859	11 837	437 602	2 525 298
310209	C	Andra än på anfordran betalbara skulder till kreditinstitut	321 181	192 823	37 195	551 199
31020901	E	Depositioner	106 769 366	5 891 642	3 171 243	115 832 251
31020909	B	Övriga skulder	86 960 892	576	2 996 467	89 957 935
			19 808 474	5 891 066	174 776	25 874 316
						28 935 978
						9 277 491
						9 931 143
						653 652
						645 605
						7 015 130
						7 015 130
						8 047
						9 277 491
						69 227
						706 944
						1 337 477
						561 306
						561 306
						776 171
						613 674

L12 SKULDER TILL ALLMÄNHETEN OCH OFFENTLIGA SAMFUND

32	B	Skulder till allmänheten och offentliga samfund (L12, T07, T36)	247 135 367	106 425 311	28 396 276	381 956 954
3201	D	Depositioner	218 445 112	101 833 334	27 302 538	347 580 984
320101	F	Utan uppsägningstid	155 180 663	45 067 365	21 872 164	222 120 192
320109	C	Övrig inlåning	63 264 449	56 765 969	5 430 374	125 460 792
3209	A	Övriga skulder till allmänheten och offentliga samfund	28 690 255	4 591 977	1 093 738	34 375 970
320901	C	På anfordran betalbara	229 640	66 997	729 633	1 026 270
320909	J	Andra än på anfordran betalningsbara	28 460 615	4 524 980	364 105	33 349 700
						1 181 392
						162 032
						1 019 360
						20 547 791
						7 074 064
						5 625 059
						1 449 005
						13 473 727
						7 643
						13 466 084
						2 676 447
						166
						573 421
						2 025 891
						2 676 281

L13 ÖVRIGA SKULDER

34	F	Övriga skulder (L13)	24 157 883	478 225	803 574	25 439 682
3401	H	Betalningförmedlingsskulder	9 035 621	230 145	750 562	10 016 328
3409	E	Derivatkontrakt	8 741 072	40	1 924	8 743 036
3419	F	Övriga	6 381 190	248 040	51 088	6 680 318
						561 989
						46 859
						30 777
						484 353
						4 032 193
						1 432 881
						2 676 447

L14 RESULTATREGLERINGAR OCH FÖRSKOTTSBETALNINGAR

35	I	Resultatregleringar och erhållna forskott (L14)	9 446 611	1 166 894	269 934	10 883 439
3501	A	Räntor	6 638 498	631 786	142 366	7 412 650
3509	H	Övriga	2 808 113	535 108	127 568	3 470 789
						1 392 417
						905 352
						487 065
						983 335
						528 613
						454 722
						78 374
						14 986
						63 388

BILAGETABELLER

T40 KONTOR OCH VERKSAMHETSSTÄLLEN

	Affärs- banker	Andels- banker	Spar- banker	Inhemska banker tillsammans	Övriga kredit- institut	Utländska banker	Utländska kredit- institut
01	734	927	285	1 946	29	23	11
0101	9	287	40	336	16	6	11
0102	485	505	212	1 202	5	16	-
0103	240	135	33	408	8	1	-
02	29	-	-	29	-	-	-
	<i>Vid periodens slut</i>						

T41 PERSONAL vid periodens slut (A)

	Personal totalt						
01	15 423						
0101	2 327						
0102	12 915						
0103	181						
	<i>Vid periodens slut</i>						

T42 PERSONAL under perioden (B)

	Affärs- banker	Andels- banker	Spar- banker	Inhemska banker tillsammans	Övriga kredit- institut	Utländska banker	Utländska kredit- institut
01	15 635	6 946	1 908	24 489	1 276	678	69
0101	13 459	6 030	1 550	21 039	1 089	607	69
0102	1 172	542	153	1 867	69	21	-
0103	739	316	115	1 170	107	10	-
0104	265	58	90	413	11	40	-
	<i>Personal totalt</i>						

BILAGETABELLER: ÅTAGANDEN UTANFÖR BALANSRÄKNINGEN

1 000 mk

31.12.2000

Tidspunkt:

P -tabeller

P01 ÅTAGANDEN FÖR KUNDERS RÄKNING TILL FÖRMÅN FÖR TREDJE PART

	Affärs- bankerna	Andels- bankerna	Spar- bankerna	Inhemska banker tillsammans	Utländska banker
05 Garantier	40 067 128	608 126	142 900	40 818 154	4 852 033
10 Växelansvar	1 096 732			1 096 732	
15 Garantiförbindelseer	21 403 548	1 274 159	181 543	22 859 250	1 875 577
25 Panter och inteckningar				0	
30 Kortfristiga åtaganden som gäller handelstransaktioner	2 061 725	68 844	106 333	2 236 902	111 067
95 Övriga	8 359	44 681	183 452	236 492	
	64 637 492	1 995 810	614 228	67 247 530	6 838 677

Totalt

P02 OÅTERKALLELIGA ÅTAGANDEN TILL FÖRMÅN FÖR KUNDER

05 Teckningsförbindelser	418 610			418 610	23 783
10 Köp av tillgångar genom terminskontrakt	1 916 945			1 916 945	
20 Forward/forward -depositioner, start	6 167 773			6 167 773	
25 Delbetalda värdepapper	519 491	65 657		585 148	
30 Outnyttjade kreditarrangemang	64 648 410	4 757 118	1 016 675	70 422 203	4 957 356
95 Övriga potentiella fordringar	877 472	122 060		999 532	
	74 548 701	4 944 835	1 016 675	80 510 211	4 981 139

Totalt

ÅTAGANDEN UTANFÖR BALANSRÄKNINGEN; TOTALT

	139 186 193	6 940 645	1 630 903	147 757 741	11 819 816
--	-------------	-----------	-----------	-------------	------------

01 RESULTATRÄKNING

		Tidspunkt: 01.01.- 31.12.2000							
		Förändring från perioden: 01.01.- 31.12.1999							
		Affärs- banker	Andels- banker	Spar- banker	Inhemska banker tillsammans	Övriga kredit institut	Utländska banker	Utländska övriga kredit- institut	C3
		C3	C3	C3	C3	C3	C3	C3	C3
01	4	Ränteintäkter (L01, T35)	34,11	25,40	29,34	32,08	-33,63	48,20	-39,58
02	6	Leasingnetto	25,40	-79,13	-	12,47	27,05	-	41,89
03	8	Räntekostnader (L07, T35)	41,93	39,02	34,27	41,33	-27,57	59,40	60,52
04	0	FINANSNETTO	21,34	19,61	26,69	21,23	-30,27	-18,45	-56,37
05	3	Intäkter från investeringar i form av eget kapital (L15)	6,66	18,14	-6,69	7,47	-91,92	879,88	-
06	5	Provisionsintäkter (L16)	17,21	15,67	22,02	17,09	-17,68	160,09	(X)
07	7	Provisionskostnader (L17)	35,03	9,56	22,90	26,65	-13,06	309,68	11,36
08	9	Nettoresultat av värdepappershandel och valutaverksamhet (L18)	225,75	-56,99	*	146,66	*	*	(Z)
09	1	Övriga rörelseintäkter (L19)	-38,52	-1,92	-24,31	-24,90	1,01	-4,21	-23,12
10	3	Administrationskostnader (L20)	6,00	6,30	10,75	6,43	-10,56	29,12	56,62
11	5	Avskrivningar och nedskrivningar av materiella och immater. tillgångar(L21)	-11,65	24,61	47,75	5,07	-61,71	2,43	-58,44
12	7	Övriga rörelsekostnader (L22)	2,11	4,41	-12,97	1,85	-15,20	36,51	487,34
13	9	Kredit- och garantiförluster (T14)	-25,63	-35,66	-50,32	-29,96	298,52	(140,81)	-73,12
14	1	Nedskrivningar av värdepapper som utgör bestående aktiva	*	143,18	52,96	*	649,21	-	-
16	6	Rörelsevinst	34,93	32,07	68,65	35,86	-41,38	*	*
17	8	Extraordinära intäkter (L25)	(X)	-64,42	-	-32,11	(Z)	148,39	-53,54
18	0	Extraordinära kostnader (L26)	-85,18	-87,00	-	-85,66	-	-	-
19	2	Vinst (förlust) före bokslutsdispositioner och skatter	97,28	16,04	68,65	66,47	-35,19	*	*
20	4	Bokslutsdispositioner	*	(62,72)	(66,23)	(230,21)	*	(20,69)	(X)
21	6	Inkomstskatt (T16)	255,05	119,17	97,93	207,66	-78,61	(Z)	-99,55
22	8	Övriga direkta skatter(T16)	-100,00	-92,11	-100,00	-96,82	-100,00	(X)	-
24	2	RAKENSKAPSPERIODENS VINST (FÖRLUST)	60,19	-1,02	63,40	38,95	-55,01	*	*

BILAGEUPPGIFTER: 01 RESULTATRÄKNING

Tidspunkt: 01.01.-31.12.2000

Procent (%)

Förändring från perioden: 01.01.-31.12.1999

	Affärs- banker	Andels- banker	Spar- banker	Inhemska banker tillsammans	Övriga kredit institut	Utländska banker	Utländska övriga kredit- institut
	C3	C3	C3	C3	C3	C3	C3
L01 RÄNTEINTÄKTER							
01 E Ränteintäkter (L01, T35)	34,11	25,40	29,34	32,08	-33,63	48,20	-39,58
0101 G Fordringar på kreditinstitut	73,36	69,85	65,54	73,00	-70,28	71,03	-84,40
0102 I Fordringar på allmänheten och offentliga samfund	21,90	25,39	30,31	23,42	-23,12	83,55	-47,39
0103 A Fordringsbevis	29,65	14,76	-1,13	28,46	-81,94	-25,04	-
0105 F Fordringsbevis som är belåningsbara i centralbank	5,21	-20,85	17,78	3,21	47,78	-22,98	-
0109 D Övriga ränteintäkter	32,41	-65,55	-19,70	24,49	*)	(X)	26,15
L07 RÄNTEKOSTNADER							
03 I Räntekostnader (L07, T35)	41,93	39,02	34,27	41,33	-27,57	59,40	60,52
0301 A Skulder till kreditinstitut och centralbanker	55,18	69,66	62,68	56,07	27,79	28,76	8,20
0302 C Skulder till allmänheten och offentliga samfund	31,99	48,92	26,92	35,31	15,92	45,05	(X)
0303 E Skuldebrev emitterade till allmänheten	49,88	40,59	83,74	49,89	-57,85	83,30	-
0304 G Efterställda skulder	4,30	-30,87	29,61	-0,63	-62,18	-	35,74
0305 J Kapitallån	19,20	-3,86	10,08	17,06	170,18	-	-
0306 B Övriga räntekostnader	144,94	-52,95	12,17	49,71	*)	330,78	162,83
L15 INTÄKTER FRÅN INVESTERINGAR I FORM AV EGET KAPITAL							
05 D Intäkter från investeringar i form av eget kapital (L15)	6,66	18,14	-6,69	7,47	-91,92	879,88	-
0501 F Aktier och andelar	303,98	17,48	-11,98	156,27	4,70	(X)	-
0502 H Ägarintresseföretag	-26,92	-16,68	-2,59	-25,62	-92,53	-100,00	-
0503 J Företag som hör till samma koncern	-23,30	42,92	(X)	-22,98	-96,73	-73,66	-
L16 PROVISIONSINTÄKTER							
06 F Provisionsintäkter (L16)	17,21	15,67	22,02	17,09	-17,68	160,09	(X)
0601 H Utlåning	-9,13	-2,19	4,82	-5,88	-72,21	26,18	(Z)
0602 J Inlåning	4,17	8,07	14,61	5,24	-	130,13	-
0603 B Betalningsförmedling	1,76	27,91	10,73	7,83	-6,74	45,47	-
0604 D Värdepappersförmedling	108,36	87,85	22,00	92,92	-	229,86	(Z)
0605 G Värdepappersmissioner	8,75	-7,05	107,14	8,78	-99,57	-37,06	-
0606 I Förmögenhetsförvaltning och notariatverksamhet	60,98	4,94	151,03	55,71	-18,37	1,92	-
0607 A Garantier	-4,47	-10,41	-2,14	-5,38	-100,00	42,06	-
0608 C Övriga poster utanför balansräkningen	10,37	-100,00	(Z)	10,35	-	11,61	-
0609 E Övriga provisionsintäkter	15,09	13,44	-13,51	13,57	30,17	264,25	(X)

BILAGEUPPGIFTER: 01 RESULTATRÄKNING

Tidspunkt: 01.01.-31.12.2000
Förändring från perioden: 01.01.-31.12.1999

	Procent (%)	Andels- banker	Spar- banker	Inhemska banker tillsammans	Övriga kredit institut	Utländska banker	Utländska övriga kredit- institut
	C3	C3	C3	C3	C3	C3	C3
L17 PROVISIONSKOSTNADER							
07 H Provisionskostnader (L17)	35,03	9,56	22,90	26,65	-13,06	309,68	11,36
0701 J Expeditionsavgifter	24,48	11,98	30,78	13,48	-54,87	229,02	(Z)
0709 G Övriga provisioner	35,46	3,59	22,53	30,86	-11,00	312,96	10,07
L18 VÄRDEPAPPERSHANDEL OCH VALUTAVERKSAMHET, netto							
08 J Nettoresultat av värdepappershandel och valutaverksamhet (L18)	225,75	-56,99	*	146,66	*	*	(Z)
0801 B Nettoresultat av värdepappershandel	*	-60,45	*	568,37	*	*	-
080101 D Fordringsbevis	(-92,51)	*	*	(-98,42)	*	*	-
080102 F Aktier och andelar	43,35	-77,88	165,04	12,17	131,22	*	-
080109 A Övriga	*	(-27,27)	(-92,90)	*	-88,85	*	-
0802 D Nettoresultat av valutaverksamhet	27,07	-23,19	71,14	25,82	(-62,40)	84,73	(Z)
L19 ÖVRIGA RÖRELSEINTÄKTER							
09 B Övriga rörelseintäkter (L19)	-38,52	-1,92	-24,31	-24,90	1,01	-4,21	-23,12
0901 D Hyror från fastigheter	-20,49	-5,42	-33,12	-13,55	-24,19	150,00	-
0902 F Dividendintäkter från fastighetssammanslutningar	-94,05	47,67	(Z)	-92,29	-	-	-
0903 H Övertjälsvinster från fastigheter och fastighetssammanslutningar	-83,37	45,90	-27,06	-52,40	(Z)	-	(Z)
0909 A Övriga	-11,58	-21,69	136,26	-11,14	1,48	-5,53	-53,71
L20 ADMINISTRATIONSKOSTNADER							
10 D Administrationskostnader (L20)	6,00	6,30	10,75	6,43	-10,56	29,12	56,62
1001 F Personalkostnader	4,28	2,96	11,70	4,49	-13,97	29,60	143,00
100101 H Löner och arvoden	3,93	5,01	11,51	4,79	-12,79	31,20	147,48
100102 J Pensionskostnader	7,54	-9,66	14,89	3,94	-21,80	23,30	205,95
100103 B Övriga lönebikostnader	2,92	0,40	6,04	2,60	-12,59	25,42	32,93
1002 H Övriga administrationskostnader	8,42	11,23	9,35	9,20	-7,54	28,33	2,75
100201 J Kontorskostnader	-15,67	32,98	-8,90	-7,32	1,17	27,95	
100202 B ADB-kostnader	15,50	7,43	10,01	12,45	-2,68	28,28	
100203 D Datakommunikationskostnader	-3,44	6,55	9,38	0,31	-13,74	11,62	
100204 F Marknadsföringskostnader	19,91	7,07	14,87	14,41	-0,29	-13,98	
100210 H Övriga personella kostnader (ej personalkostnader)	30,37	9,35	16,71	23,22	-12,98	165,39	
100219 H Övriga administrationskostnader	19,19	16,34	6,07	18,55	-18,38	3,96	

BILAGEUPPGIFTER: 01 RESULTATRÄKNING

Tidspunkt: 01.01.- 31.12.2000

Förändring från perioden: 01.01.- 31.12.1999

Procent (%)

	Affärs- banker	Andels- banker	Spar- banker	Inhemska banker tillsammans	Övriga kredit institut	Utländska banker	Utländska övriga kredit- institut	C3	C3	C3
L21 AVSKRIVNINGAR OCH NEDSKRIVNINGAR AV MATERIELLA OCH IMMATERIELLA TILLGÅNGAR										
11 F Avskrivningar och nedskrivningar av materiella och immater. tillgångar(L21)	-11,65	24,61	47,75	5,07	-61,71	2,43	-58,44			
1110 H Avskrivningar enligt plan	6,05	-5,27	50,12	5,75	-46,75	2,43	-58,44			
111001 J Byggnader	-18,61	2,27	-4,83	-7,55	-74,49	-	(Z)			
111003 D Maskiner och inventarier	-3,33	-7,75	30,32	-2,82	-30,53	19,07	-76,93			
111005 I Immateriella tillgångar	35,05	-12,44	280,04	36,97	-64,73	-7,31	-54,49			
111009 G Övriga avskrivningar enligt plan	7,18	-41,54	73,79	14,73	63,06	-100,00	-			
1119 F Nedskrivningar	*	74,49	44,56	3,09	-100,00	-	-			
111901 H Fastigheter och aktier och andelar i fastighetssammanslutningar	*	77,73	44,56	3,88	-100,00	-	-			
111909 E Övriga nedskrivningar	-	-73,20	-	-73,20	-100,00	-	-			
L22 ÖVRIGA RÖRELSEKOSTNADER										
12 H Övriga rörelsekostnader (L22)	2,11	4,41	-12,97	1,85	-15,20	36,51	487,34			
1201 J Hyror	6,37	-7,95	-10,13	3,22	-11,04	19,23	965,77			
1203 D Fastigheter och fastighetssammanslutningar	-25,38	0,06	-8,81	-8,59	-18,18	-3,95	-			
1204 F Övertätelseförluster på fastigheter och fastighetssammanslutningar	-34,77	-16,95	-87,59	-40,92	-99,14	-	-			
1209 G Övriga rörelsekostnader	19,17	10,88	4,19	13,21	-14,05	69,62	423,28			
L24 NEDSKRIVNINGAR AV VÄRDEPAPPER SOM UTGÖR BESTÅENDE AKTIVA										
14 B Nedskrivningar av värdepapper som utgör bestående aktiva	*	143,18	52,96	*	649,21	-	-			
1401 D Aktier och andelar	*	-72,76	-100,00	(X)	-	-	-			
1402 F Aktier och andelar i ägarintresseföretag	(Z)	-34,51	-	*	(Z)	-	-			
1403 H Aktier och andelar i företag som hör till samma koncern	*	(-83,64)	(Z)	*	449,03	-	-			
1404 J Fordningsbevis	-100,00	(X)	-	*	(Z)	-	-			
1409 A Övriga	-100,00	(X)	-	178,36	-	-	-			

02 BALANSRÄKNING

	Procent (%) Affärs- banker	Andels- banker	Spar- banker	Inhemska banker tillsammans	Förändring från perioden: 31.12.1999		C3
					Övriga kredit institut	Utländska banker övriga kredit- institut	
00 2	9,67	-10,73	4,27	7,44	-8,23	-57,38	-
01 6	-56,86	-13,39	39,70	-51,19	5,54	173,80	53,44
02 8	24,76	9,08	-19,96	22,28	-64,16	-18,30	16,18
03 0	21,76	8,04	10,91	17,55	-28,45	24,02	2,14
04 2	35,34	-8,33	-	33,24	9,86	-	50,01
05 5	-3,86	-6,90	23,26	-3,71	-76,60	-60,23	-
06 7	35,76	0,35	-8,06	15,49	-16,14	7,29	0,00
07 9	23,86	17,04	0,00	23,42	-77,82	-	-
08 1	-6,77	1,60	-0,08	-6,45	17,56	(Z)	-
09 3	7,32	5,92	-9,68	6,17	22,73	-7,18	127,27
11 7	-3,36	-8,49	-17,87	-8,12	-23,19	-12,09	55,40
12 9	-	-	-	-	-	-	-
13 1	-8,72	-25,78	475,94	-8,31	-88,67	12,01	(X)
14 3	29,46	2,56	15,11	25,63	-62,11	-6,86	247,20
19 4	13,43	5,75	8,28	11,76	-35,06	-10,10	67,34
28 3	13,43	4,44	7,49	11,55	-35,26	-10,67	75,11
31 9	25,74	5,00	5,23	23,79	-6,50	-37,63	67,96
32 1	1,89	4,30	5,38	2,80	-6,76	107,29	-22,82
33 3	26,18	32,88	10,21	26,20	-53,45	-34,46	-
34 5	29,35	62,02	84,56	31,08	-77,37	0,11	156,79
35 8	65,04	44,18	53,67	62,23	-66,94	-35,13	59,74
36 0	-51,11	-51,37	13,49	-50,94	10,91	(X)	-42,30
38 4	-12,67	-27,89	59,99	-13,11	-39,13	-	-
46 1	11,93	17,12	16,46	13,60	-37,77	(*)	-76,58
4601 3	0,02	26,25	-0,00	4,54	-22,74	(Z)	-
4603 2	-	-	-	-	-	64,38	-
4605 2	11,83	-	0,00	11,37	-	-	-
4607 6	0,00	-17,29	-57,05	-22,44	0,04	-	-
4609 0	63,74	1,29	1,52	36,71	-66,34	-	-
4611 4	-19,63	-24,43	-41,67	-20,74	225,22	-100,00	0,00
4613 8	274,46	91,03	29,47	86,39	-78,67	-	(Z)
4622 7	(-34,54)	(-50,71)	29,12	(-44,96)	(*)	(52,39)	-61,85
4624 1	60,19	-1,02	63,40	38,95	-55,01	(*)	(*)
49 7	13,43	5,75	8,28	11,76	-35,06	-10,10	67,34
60 0	27,63	1,85	8,70	25,89	-43,86	37,47	-
6001 2	9,58	-3,11	40,07	9,37	-99,31	45,47	-
6002 4	48,89	4,00	-4,26	44,06	-34,82	27,83	-

00 2 Fordringsbevis som är belåningsbara i centralbank (T05)

01 6 Kontanta medel (L01)

02 8 Fordringar på kreditinstitut och centralbanker

03 0 Fordringar på allmänheten och offentliga samfund (L03, T04, T10, T36)

04 2 Leasingobjekt

05 5 Fordringsbevis (L05, T05)

06 7 Aktier och andelar (L06, T19)

07 9 Aktier och andelar i ägarintresseföretag (L06, T19)

08 1 Aktier och andelar i företag som hör till samma koncern

09 3 Immateriella tillgångar (L07)

11 7 Materiella tillgångar (L08)

12 9 Aktieemissions-/placeringsandelsemissions-/grundfondemissionsfordringar

13 1 Övriga tillgångar (L09)

14 3 Resultatregleringar och förskottsbetalningar (L10)

19 4 **AKTIVA SUMMA (T36)**28 3 **Främmande kapital**

31 9 Skulder till kreditinstitut och centralbanker

32 1 Skulder till allmänheten och offentliga samfund (L12, T07, T36)

33 3 Skuldebrev emitterade till allmänheten (T02, T08)

34 5 Övriga skulder (L13)

35 8 Resultatregleringar och erhållna förskott (L14)

36 0 Avsättningar

38 4 Efterställda skulder (L16)

46 1 **Eget kapital**

4601 3 Aktiekapital/andelskapital/grundkapital

4603 2 Placeringsandelskapital/grundfond/tillskottskapital

4605 2 Överskursfond

4607 6 Uppskrivningsfond

4609 0 Övriga bundna fonder

4611 4 Kapitallån

4613 8 Fria fonder

4622 7 Balanserad vinst (förlust)

4624 1 Räkenskapsperiodens vinst (förlust)

49 7 **PASSIVA SUMMA (T36)**

60 0 Åtaganden utanför balansräkningen

6001 2 Åtaganden för kunders räkning till förmån för tredje part

6002 4 Oåterkalleliga åtaganden till förmån för kunder

BILAGEUPPGIFTER: 02 BALANSRÄKNING

Tidspunkt: 31.12.2000

Förändring från perioden: 31.12.1999

Procent (%)

	Affärs- banker	Andels- banker	Spar- banker	Inhemska banker tillsammans	Övriga kredit institut	Utländska banker	Utländska övriga kredit- institut	C3	C3
L02 FORDRINGSBEVIS SOM ÄR BELÄNINGSBARA I CENTRALBANK och FORDRINGAR PÅ KREDITINSTITUT									
00 E Fordringsbevis som är belåningsbara i centralbank (T05)	9,67	-10,73	4,27	7,44	-8,23	-57,38	-	-	-
0001 G Statsskuldförbindelser	135,88	170,50	176,05	147,65	-	-100,00	-	-	-
0003 A Masskuldebrev emitterade av staten	12,29	-13,29	-15,20	5,48	-4,16	-40,41	-	-	-
0005 F Finlands Banks certifikat	-	-	-	-	-	-	-	-	-
0007 J Bankcertifikat	-0,16	-96,04	-8,71	-1,45	-4,07	-57,01	-	-	-
0019 E Övriga	(X)	(Z)	266,38	584,66	-100,00	-	-	-	-
0202 C Fordringar på kreditinstitut (L02)	24,75	9,08	-19,96	22,27	-64,16	-18,34	16,18	-	-
020201 E På anfordran betalbara	69,18	-11,39	-45,59	33,09	-55,70	13,31	-2,28	-	-
02020101 G Depositioner	81,11	-11,39	-46,28	9,68	-57,92	16,21	-14,91	-	-
02020109 D Övriga fordringar	64,85	-95,06	10,91	64,75	-55,26	-94,89	206,65	-	-
020209 B Andra än på anfordran betalbara	23,74	11,50	-16,08	21,90	-65,61	-19,02	(X)	-	-
02020901 D Depositioner	35,53	15,13	-17,82	31,53	-62,54	-100,00	(X)	-	-
02020909 A Övriga fordringar	3,17	-34,64	8,26	2,30	-68,25	15,32	-	-	-

L03 FORDRINGAR PÅ ALLMÄNHETEN OCH OFFENTLIGA SAMFUND

03 A Fordringar på allmänheten och offentliga samfund (L03, T04, T10, T36)	21,76	8,04	10,91	17,55	-28,45	24,02	2,14	-	-
0301 C På anfordran betalbara fordringar	35,79	1,50	5,42	27,18	93,34	-14,23	6,58	-	-
0302 E Andra än på anfordran betalbara	21,67	8,05	11,02	17,49	-28,86	26,48	-9,57	-	-

L05 FORDRINGSBEVIS

05 F Fordringsbevis (L05, T05)	-3,86	-6,90	23,26	-3,71	-76,60	-60,23	-	-	-
0501 H Offentliga samfund	-46,62	-11,77	-2,15	-44,91	-69,51	-	-	-	-
050101 J Rörliga aktiva	-39,14	-24,95	13,10	-37,65	-45,51	-	-	-	-
050109 G Bestående aktiva	-51,29	3,02	-31,48	-49,59	-75,98	-	-	-	-
0509 E Övriga	19,63	-4,59	33,97	18,74	-78,50	-60,23	-	-	-
050901 G Rörliga aktiva	20,60	-10,33	35,28	19,51	-30,88	-60,23	-	-	-
050909 D Bestående aktiva	18,69	0,40	32,42	17,99	-98,87	-	-	-	-

L06 AKTIER OCH ANDELAR

06 H Aktier och andelar (L06, T19)	35,76	0,35	-8,06	15,49	-16,14	7,29	0,00	-	-
0601 J Rörliga aktiva	9,32	25,85	-12,99	13,68	14,72	6,98	-	-	-
060101 B Offentligt noterade	7,54	26,74	-15,86	13,79	-4,30	6,97	-	-	-
060109 I Övriga	11,53	22,45	5,83	13,50	169,40	(Z)	-	-	-
0609 G Bestående aktiva	124,44	-12,06	-1,54	17,54	-58,06	355,57	0,00	-	-
060901 I Offentligt noterade	(X)	-89,87	-	(X)	-96,55	-	(Z)	-	-
060909 F Övriga	11,09	-11,58	-1,54	-6,34	-28,20	355,57	-100,00	-	-

BILAGEUPPGIFTER: 02 BALANSRÄKNING

Tidspunkt: 31.12.2000

	Procent (%)	Andels- banker	Spar- banker	Inhemiska banker tillsammans	Övriga kredit institut	Utländska banker	Utländska övriska kredit- institut	
	C3	C3	C3	C3	C3	C3	C3	
L07 IMMATERIELLA TILLGÅNGAR								
09 D Immateriella tillgångar (L07)	7,32	5,92	-9,68	6,17	22,73	-7,18	127,27	
0901 F Etablerings- och organisationsutgifter	-	-58,54	-27,47	-50,65	(X)	-	-	
0902 H ADB-utgifter	7,03	-31,92	-11,32	5,40	33,15	(X)	127,27	
0903 J Renoverings- och ombyggnadsutgifter (hyrda lokaler)	5,90	107,64	-12,92	12,58	(X)	9,75	-	
0905 E Goodwill	-11,43	(Z)	-	-11,42	-	(X)	-	
0909 C Övriga utgifter med lång verkningstid	16,17	-20,63	-0,17	12,48	-5,01	-100,00	-	
L08 MATERIELLA TILLGÅNGAR								
11 H Materiella tillgångar (L08)	-3,36	-8,49	-17,87	-8,12	-23,19	-12,09	55,40	
1101 J Markområden och byggnader (L08)	0,89	-7,55	-11,84	-5,22	-74,04	-	-	
110101 B I eget bruk	3,75	-3,46	41,04	2,62	-85,12	-	-	
110102 D Övriga	-1,96	-11,20	-38,76	-12,05	-0,14	-	-	
1102 B Aktier och andelar i fastighetssammanslutningar	-5,08	-9,01	-23,14	-10,08	-15,71	-61,47	-	
110201 D För inrymnande av egna lokaler	-31,27	0,30	2,72	-9,24	-10,63	-61,47	-	
110209 A Övriga	19,84	-12,09	-38,15	-10,46	-16,11	-	-	
1103 D Maskiner och inventarier	-4,09	-5,14	-1,43	-3,97	-2,72	3,34	50,13	
1109 G Övriga materiella tillgångar	-11,20	-12,99	-	-11,58	-65,72	-96,60	(Z)	
L09 ÖVRIGA TILLGÅNGAR								
13 B Övriga tillgångar (L09)	-8,72	-25,78	475,94	-8,31	-88,67	12,01	(X)	
1301 D Betalningsförmedlingsfordringar	36,31	-29,19	(X)	54,26	-	-67,19	(Z)	
1302 F Garantifordringar	-74,64	-15,85	-5,94	-66,75	-	-	-	
1309 A Derivatkontrakt	6,99	-	359,81	7,00	-89,88	-9,63	-	
1319 B Övriga	-25,74	-26,57	95,55	-25,62	-65,58	32,14	(X)	
L10 RESULTATREGLERINGAR OCH FÖRSKOTTSBETALNINGAR								
14 D Resultatregleringar och forskottsbetalningar (L10)	29,46	2,56	15,11	25,63	-62,11	-6,86	247,20	
1401 F Räntor	48,39	5,38	16,23	40,16	-77,67	-34,57	521,24	
1409 C Övriga	-12,71	-37,22	-1,77	-13,38	-22,65	105,33	233,57	

BILAGEUPPGIFTER: 02 BALANSRÄKNING

Tidspunkt: 31.12.2000

	Procent (%)		Förändring från perioden: 31.12.1999						
	Affärs- banker	C3	Andels- banker	Spar- banker	Inhemska banker tillsammans	Övriga kredit institut	Utländska banker	Utländska övriga kredit- institut	C3
L11 SKULDER TILL KREDITINSTITUT									
3102 D Skulder till kreditinstitut (L11)	32,09		5,00	5,23	29,37	-20,86	-25,04	67,96	
310201 F På anfordran betalbara skulder	-15,60		14,43	-47,91	-21,72	37,53	30,77	(X)	
31020101 H Depositioner	-26,84		61,95	-48,60	-31,68	*	29,16	-	
31020109 E Övriga på anfordran betalbara	(X)		12,40	-38,06	135,40	37,52	(Z)	(X)	
310209 C Andra än på anfordran betalbara skulder till kreditinstitut	33,79		4,70	24,20	31,65	-13,23	-27,23	-2,49	
31020901 E Depositioner	27,92		21,01	27,13	27,89	-	-100,00	(Z)	
31020909 B Övriga skulder	67,55		4,70	-10,95	46,64	149,30	-18,21	-11,19	

L12 SKULDER TILL ALLMÄNHETEN OCH OFFENTLIGA SAMFUND

32 B Skulder till allmänheten och offentliga samfund (L12, T07, T36)	1,89		4,30	5,38	2,80	-6,76	107,29	-22,82	
3201 D Depositioner	2,94		4,17	4,11	3,39	-	16,31	-	
320101 F Utan uppsägningstid	-0,52		9,40	-9,07	0,40	-	12,53	-	
320109 C Övrig inlåning	12,51		0,36	150,17	9,13	-	33,75	-	
3209 A Övriga skulder till allmänheten och offentliga samfund	-5,43		7,28	51,64	-2,73	-6,76	251,77	-22,82	
320901 C På anfordran betalbara	110,04		25,58	105,04	97,92	23,89	(Z)	-58,57	
320909 J Andra än på anfordran betalningsbara	-5,85		7,05	-0,37	-4,23	-10,28	251,58	-3,21	

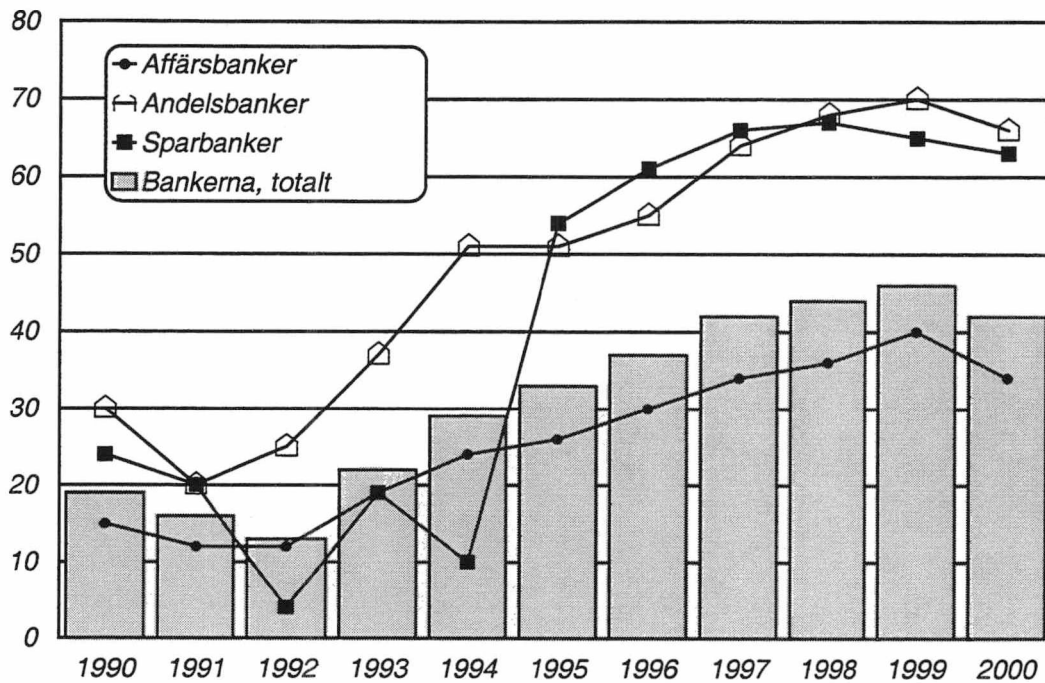
L13 ÖVRIGA SKULDER

34 F Övriga skulder (L13)	29,35		62,02	84,56	31,08	-77,37	0,11	156,79	
3401 H Betalningförmedlingsskulder	4,56		40,56	81,25	8,64	192,30	58,91	(Z)	
3409 E Derivatkontrakt	12,19		-85,92	34,55	12,19	-93,48	-10,04	-	
3419 F Övriga	184,44		89,13	157,09	178,99	-75,73	-18,60	156,77	

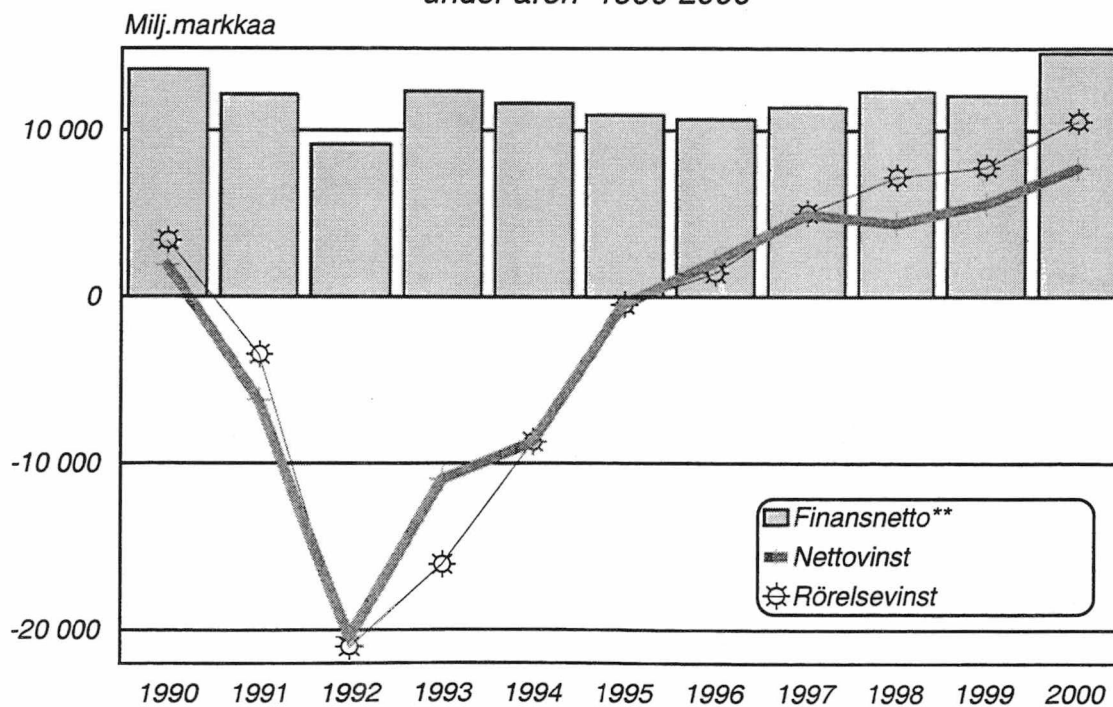
L14 RESULTATREGLERINGAR OCH FÖRSKOTTSBETALNINGAR

35 I Resultatregleringar och erhållna förskott (L14)	65,04		44,18	53,67	62,23	-66,94	-35,13	59,74	
3501 A Räntor	94,13		34,07	59,86	86,25	-73,65	-43,64	(X)	
3509 H Övriga	21,86		58,27	47,32	27,18	-37,17	-21,33	31,30	

*Finansnetto **/ränteintäkter % **
under åren 1990-2000



Bankernas finansnetto, rörelsevinst och nettovinst
under åren 1990-2000**



* exkl. utländska bankers filialer i Finland

** före år 1995 räntebidrag

Annual accounts, 2000*)

01 Profit and loss accounts; 01.01-31.12.2000

01 L Notes to the profit and loss account

02 Balance sheets on 31 December, 2000

02 L Notes to the balance sheet

T Appendix tables to the annual accounts

P Off-balance sheet commitments

Credit institutions

*Domestic banks **)*

Commercial banks

Co-operative banks

Savings banks

*Other (domestic) credit institutions **)*

*(financing companies, mortgage banks,
 credit companies etc.)*

Foreign banks (in Finland)

*Branches of foreign credit institution in Finland engaged in
 deposit bank activities*

Other foreign credit institutions (in Finland)

*Branches of foreign credit institution in Finland engaged in
 activities other than deposit bank activities*

*) credit institutions, which have drawn up annual accounts at the end of 2000

**) domestic credit institutions' branches abroad

01 PROFIT AND LOSS ACCOUNT

Period: 01.01.- 31.12.2000

1000 €		Commercial banks		Co-operative banks		Savings banks		Domestic banks total		Other credit institutions		Foreign banks		Foreign other credit institutions	
		C3		C3		C3		C3		C3		C3		C3	
01	4	4 419 184,4		1 124 969,7		320 393,0		5 864 547,0		509 460,6		478 170,4		16 251,8	
02	6	171,9		4,0		-		175,9		92 015,8		-		15 300,6	
03	8	2 900 918,6		372 208,5		116 299,4		3 389 426,5		421 543,2		440 319,5		20 754,1	
04	0	1 518 437,6		752 765,3		204 093,5		2 475 296,4		179 933,2		37 850,9		10 798,3	
05	3	229 660,6		23 201,9		2 243,3		255 105,8		2 239,3		19 086,0		-	
06	5	712 018,7		232 015,6		53 099,3		997 133,6		122 034,8		68 208,8		3 584,4	
07	7	86 336,1		32 957,6		7 056,8		126 350,5		51 738,0		6 695,4		290,1	
08	9	158 174,5		11 412,7		5 991,2		175 578,4		3 862,9		26 850,9		3,0	
09	1	108 953,7		102 345,2		19 660,0		230 958,9		21 706,5		1 630,2		205,9	
10	3	1 045 998,4		404 657,1		120 686,8		1 571 342,3		108 690,6		85 318,9		12 510,2	
11	5	84 260,8		65 515,1		19 670,8		169 446,6		6 829,9		4 411,4		570,5	
12	7	180 924,5		195 017,8		30 805,0		406 747,2		15 460,3		9 793,4		928,6	
13	9	30 803,1		12 787,5		1 611,2		45 201,9		4 694,5		-2 048,5		562,4	
14	1	35 857,2		1 568,5		134,6		37 560,2		4 291,8		-		-	
16	6	1 263 065,1		409 237,0		105 122,2		1 777 424,3		138 071,5		49 456,2		-270,1	
17	8	66 178,1		69 731,7		-		135 909,8		14 584,6		13,0		35,3	
18	0	42 716,2		13 622,2		-		56 338,4		-		-		-	
19	2	1 286 527,0		465 346,6		105 122,2		1 856 995,7		152 656,1		49 469,1		-234,8	
20	4	-36 973,4		-57 145,2		-21 512,7		-115 631,4		-39 196,5		-18 940,7		-2 648,6	
21	6	335 382,4		84 254,6		19 389,7		439 026,7		24 453,7		7 250,1		16,8	
22	8	-		15,8		-		15,8		-		15 836,7		-	
24	2	914 171,2		323 931,0		64 219,7		1 302 321,8		89 005,9		7 441,6		-2 900,2	

NOTES: 01 PROFIT AND LOSS ACCOUNT

Period: 01.01.- 31.12.2000

		1000 €		Commercial banks		Co-operative banks		Savings banks		Domestic banks total		Other credit institutions		Foreign banks		Foreign other credit institutions	
		C3	C3	C3	C3	C3	C3	C3	C3	C3	C3	C3	C3	C3	C3	C3	C3
L01 INTEREST INCOME																	
01	E	Interest income (L01, T35)	4 419 184,4	1 124 969,7	320 393,0	5 864 547,0	509 460,6	478 170,4	16 251,8								
0101	G	From claims on credit institutions	1 396 203,2	104 457,5	22 285,4	1 522 946,0	10 482,1	220 267,0	70,3								
0102	I	From claims on the public and public sector entities	2 244 288,8	961 016,4	243 832,0	3 449 137,1	460 461,5	178 421,2	12 290,5								
0103	A	From debt securities	439 614,3	21 107,9	5 064,1	465 786,4	24 220,4	7 575,0	-								
0105	F	From debt securities eligible for refinancing with central banks	274 329,0	37 022,0	48 654,2	360 005,2	12 261,6	66 447,9	-								
0109	D	Other interest income	64 749,2	1 365,9	557,2	66 672,2	2 034,9	5 459,4	3 891,0								
L07 INTEREST EXPENSES																	
03	I	Interest expenses (L07, T35)	2 900 918,6	372 208,5	116 299,4	3 389 426,5	421 543,2	440 319,5	20 754,1								
0301	A	On liabilities to credit institutions and central banks	849 415,1	49 315,6	22 844,3	921 575,0	233 829,8	93 815,1	5 503,6								
0302	C	On liabilities to the public and public sector entities	811 751,8	280 895,5	79 175,3	1 171 822,6	3 975,0	111 060,4	1 196,5								
0303	E	On debt securities issued to the public	1 007 648,0	14 947,4	5 722,4	1 028 317,8	170 903,8	230 197,8	-								
0304	G	On subordinated liabilities	178 528,1	21 736,6	4 587,7	204 852,4	7 538,2	-	6 964,0								
0305	J	On capital loans	37 672,9	3 066,6	145,1	40 884,6	370,3	-	-								
0306	B	Other interest expenses	15 902,7	2 246,8	3 824,6	21 974,1	4 926,1	5 246,3	7 090,0								
L15 INCOME FROM EQUITY INVESTMENTS																	
05	D	Income from equity investments (L15)	229 660,6	23 201,9	2 243,3	255 105,8	2 239,3	19 086,0	-								
0501	F	From shares and participations	80 007,3	21 936,9	1 745,3	103 689,5	652,2	18 752,1	-								
0502	H	From participating interests	6 356,5	162,1	405,3	6 924,0	1 247,4	-	-								
0503	J	From shares and participations in group undertakings	143 296,8	1 102,8	92,7	144 492,3	339,6	333,9	-								
L16 COMMISSION INCOME																	
06	F	Commission income (L16)	712 018,7	232 015,6	53 099,3	997 133,6	122 034,8	68 208,8	3 584,4								
0601	H	From lending	99 291,9	68 330,4	9 390,1	177 012,4	18 152,0	3 888,3	1,0								
0602	J	From deposits	22 884,5	7 188,7	576,5	30 649,7	-	309,6	-								
0603	B	From payment transactions	199 658,9	72 709,2	19 087,5	291 455,5	1 340,6	1 636,8	-								
0604	D	From securities brokerage	71 042,9	27 600,6	7 778,9	106 422,4	-	41 205,0	3 359,6								
0605	G	From the issue of securities	11 596,1	24,4	14,6	11 635,1	8,4	437,3	-								
0606	I	From asset management and legal services	157 234,9	19 099,4	10 775,1	187 109,4	6,7	633,2	-								
0607	A	From guaranties	36 279,0	6 992,6	1 406,2	44 677,8	-	3 549,4	-								
0608	C	From other off-balance sheet items	14 690,9	-	0,2	14 691,0	-	1 663,5	-								
0609	E	Other commission income	99 339,7	30 070,3	4 070,1	133 480,2	102 527,0	14 885,5	223,9								

NOTES: 01 PROFIT AND LOSS ACCOUNT

Period: 01.01.- 31.12.2000

		1000 €		Commercial banks		Co-operative banks		Savings banks		Domestic banks total		Other credit institutions		Foreign banks		Foreign other credit institutions	
		C3	C3	C3	C3	C3	C3	C3	C3	C3	C3	C3	C3	C3	C3	C3	C3
L17	COMMISSION EXPENSES																
07	H Commission expenses (L17)	86 336,1	32 957,6	7 056,8	126 350,5	51 738,0	6 695,4	290,1									
0701	J Commissions paid	3 147,6	23 967,6	338,7	27 454,0	1 265,1	209,7	3,4									
0709	G Other commission expenses	83 188,4	8 990,0	6 718,1	98 896,5	50 472,9	6 485,7	286,8									
L18	NET INCOME FROM SECURITIES TRANSACTIONS AND FOREIGN EXCHANGE DEALING																
08	J Net income from securities transactions and foreign exchange dealing(L18)	158 174,5	11 412,7	5 991,2	175 578,4	3 862,9	26 850,9	3,0									
0801	B Net income from securities transactions	92 583,6	9 518,8	3 862,1	105 964,4	3 962,8	15 441,0	-									
080101	D From debt securities	-5 902	3 700,1	839,6	-1 362	305,8	269,3	-									
080102	F From shares and participations	100 689,9	5 820,0	3 106,1	109 616,0	2 970,7	71 709,3	-									
080109	A Other	-2 205	-1	-84	-2 290	686,4	-56 538	-									
0802	D Net income from foreign exchange dealing	65 590,9	1 894,0	2 129,1	69 614,0	-100	11 409,9	3,0									
L19	OTHER OPERATING INCOME																
09	B Other operating income (L19)	108 953,7	102 345,2	19 660,0	230 958,9	21 706,5	1 630,2	205,9									
0901	D Rental income from real estate	36 066,9	76 836,0	11 845,0	124 747,8	3 253,3	36,2	-									
0902	F Dividend income from real estate corporations	1 083,1	330,8	8,2	1 422,2	-	-	-									
0903	H Capital gains from the sale of real estate and real estate corporations*	6 641,4	15 660,0	5 235,0	27 536,4	1 000,4	-	81,9									
0909	A Other	65 162,2	9 518,4	2 571,8	77 252,4	17 452,9	1 594,1	124,0									
L20	ADMINISTRATIVE EXPENSES																
10	D Administrative expenses (L20)	1 045 998,4	404 657,1	120 686,8	1 571 342,3	108 690,6	85 318,9	12 510,2									
1001	F Staff costs	601 230,0	233 341,1	72 712,0	907 283,0	49 140,1	53 301,9	7 456,3									
100101	H Wages, salaries and fees	465 102,9	194 595,3	57 298,9	716 997,1	38 490,0	41 845,3	5 837,6									
100102	J Pension costs	78 031,1	24 574,4	11 358,6	113 964,1	5 931,5	7 197,8	1 194,3									
100103	B Other staff-related costs	58 096,0	14 171,3	4 054,5	76 321,8	4 718,7	4 258,9	424,3									
1002	H Other administrative expenses	444 768,4	171 316,1	47 974,8	664 059,2	59 550,5	32 016,9	5 054,0									
100201	J Office costs	77 635,4	25 599,0	3 989,9	107 224,3	5 981,8	1 978,9	-									
100202	B Data processing expenses	139 981,0	69 777,3	19 969,3	229 727,6	17 449,8	12 682,5	-									
100203	D Expenses related to communications	44 439,8	19 381,0	7 126,5	70 947,2	9 322,0	2 284,2	-									
100204	F Marketing expenses	48 333,8	32 836,2	9 232,8	90 402,9	12 933,7	2 475,7	-									
100210	H Other staff-related expenses (not included in staff costs)†	29 436,3	10 556,7	4 995,3	44 988,3	2 631,6	6 022,6	-									
100219	H Other administrative expenses	104 942,2	13 158,7	2 660,9	120 761,8	11 231,6	6 573,0	-									

NOTES: 01 PROFIT AND LOSS ACCOUNT

Period: 01.01.- 31.12.2000

	1000 €	Commercial banks	Co-operative banks	Savings banks	Domestic banks total	Other credit institutions	Foreign banks	Foreign other credit institutions
		C3	C3	C3	C3	C3	C3	C3
L21 DEPRECIATION AND WRITE-DOWNS ON TANGIBLE AND INTANGIBLE ASSETS								
11 F Depreciation and write-down of tangible and intangible assets (L21)	84 260,8			19 670,8	169 446,6	6 829,9	4 411,4	570,5
1110 H Planned depreciation	84 595,0			11 443,0	127 188,4	6 829,9	4 411,4	570,5
111001 J On buildings	7 365,5	65 515,1		1 377,5	18 761,0	58,4	-	247,2
111003 D On machinery and equipment	36 628,0	19 632,6		4 868,9	61 129,4	3 101,4	2 221,1	309,8
111005 I On intangible assets	26 239,7	1 339,3		1 764,8	29 343,7	2 647,3	2 190,1	13,6
111009 G Other planned depreciation	14 361,9	160,5		3 431,9	17 954,2	1 022,9	-	-
1119 F Write-downs	-334	34 364,7		8 227,8	42 258,2	-	-	-
111901 H On real estate and shares and participations in real estate corporations	-334	34 251,5		8 227,8	42 145,0	-	-	-
111909 E Other write-downs	-	113,2		-	113,2	-	-	-
L22 OTHER OPERATING EXPENSES								
12 H Other operating expenses (L22)	180 924,5			30 805,0	406 747,2	15 460,3	9 793,4	928,6
1201 J Rents	95 407,6	12 589,0		8 747,3	116 743,9	4 469,4	5 198,9	199,0
1203 D Expenses arising from real estate and real estate corporations*	28 981,0	75 811,4		15 020,2	119 812,5	3 158,2	232,9	-
1204 F Capital losses from the sale of real estate and real estate corporations	1 762,1	3 897,1		343,3	6 002,5	2,0	-	-
1209 G Other operating expenses	54 773,8	102 720,3		6 694,2	164 188,2	7 830,7	4 361,6	729,6
L24 WRITE-DOWNS ON SECURITIES HELD AS FINANCIAL FIXED ASSETS								
14 B Write-downs on securities held as financial fixed assets	35 857,2			134,6	37 560,2	4 291,8	-	-
1401 D On shares and participations	32 533,4	144,1		-	32 677,6	-	-	-
1402 F On participating interests	-258	87,5		-	-171	921,7	-	-
1403 H On shares and participations in group undertakings	3 581,7	-3		134,6	3 713,3	3 145,1	-	-
1404 J On debt securities	-	1 277,2		-	1 277,2	225,0	-	-
1409 A Other	-	62,7		-	62,7	-	-	-

02 BALANCE SHEET

Period: 31.12.2000

		1000 €		Commercial banks		Co-operative banks		Savings banks		Domestic banks total		Other credit institutions		Foreign banks		Foreign other credit institutions	
		C3		C3		C3		C3		C3		C3		C3		C3	
00	2	Debt securities eligible for refinancing with central banks (T05)	7 399 764,4	589 428,5	992 320,0	8 981 513,0	235 704,8	1 008 495,3	-	-	-	-	-	-	-	-	-
01	6	Liquid assets (L01)	2 106 185,1	167 258,4	313 195,7	2 586 639,2	60,9	420 070,5	858,1	-	-	-	-	-	-	-	-
02	8	Claims on credit institutions and central banks	27 164 156,0	3 090 524,1	313 481,6	30 568 161,7	255 113,8	3 079 565,7	7 544,6	-	-	-	-	-	-	-	-
03	0	Claims on the public and public sector entities (L03, T04, T10, T36)	48 496 455,8	16 264 256,9	4 165 597,3	68 926 310,0	8 773 533,1	3 858 427,5	287 727,5	-	-	-	-	-	-	-	-
04	2	Leasing assets	1 190,9	40,7	-	1 231,6	1 505 098,3	-	277 942,7	-	-	-	-	-	-	-	-
05	5	Debt securities (L05, T05)	7 815 940,3	332 000,1	110 284,2	8 258 224,6	496 558,0	77 172,5	-	-	-	-	-	-	-	-	-
06	7	Shares and participations (L06, T19)	352 609,5	311 518,5	21 992,4	686 120,5	7 746,7	237 947,1	0,8	-	-	-	-	-	-	-	-
07	9	Participating interests (L06, T19)	94 170,8	2 180,4	928,9	97 280,1	6 086,6	-	-	-	-	-	-	-	-	-	-
08	1	Shares and participations in group undertakings	1 060 366,2	39 258,8	8 288,6	1 107 913,6	30 529,6	16 037,1	-	-	-	-	-	-	-	-	-
09	3	Intangible assets (L07)	77 360,4	3 890,4	4 672,1	85 922,8	8 619,3	9 999,4	126,1	-	-	-	-	-	-	-	-
11	7	Tangible assets (L08)	605 697,4	1 144 022,3	213 093,4	1 962 813,1	65 322,2	5 056,1	1 748,5	-	-	-	-	-	-	-	-
12	9	Claims in respect of share, investment share capital and original fund issues	-	-	-	-	-	-	-	-	-	-	-	-	-	-	-
13	1	Other assets (L09)	2 692 182,1	106 592,5	44 211,1	2 842 985,6	55 238,6	604 259,0	221 054,4	-	-	-	-	-	-	-	-
14	3	Accrued income and prepayments (L10)	1 882 019,2	222 319,0	62 530,9	2 166 869,2	226 937,0	220 358,3	5 571,4	-	-	-	-	-	-	-	-
19	4	TOTAL ASSETS (T36)	99 748 098,0	22 273 290,6	6 250 596,3	128 271 984,9	11 666 548,9	9 537 388,5	802 574,1	-	-	-	-	-	-	-	-
28	3	Liabilities	94 726 260,7	19 872 364,9	5 782 397,8	120 381 023,4	10 657 189,1	9 466 459,6	792 152,5	-	-	-	-	-	-	-	-
31	9	Liabilities to credit institutions and central banks	18 814 998,7	1 025 324,4	613 219,9	20 453 543,0	6 046 542,3	1 670 298,3	224 947,5	-	-	-	-	-	-	-	-
32	1	Liabilities to the public and public sector entities (L12, T07, T36)	41 565 184,9	17 899 452,4	4 775 910,8	64 240 548,1	198 695,9	3 455 890,4	103 212,6	-	-	-	-	-	-	-	-
33	3	Debt securities issued to the public (T02, T08)	26 242 362,2	361 605,6	102 247,3	26 706 215,0	3 856 126,2	3 486 610,4	-	-	-	-	-	-	-	-	-
34	5	Other liabilities (L13)	4 063 064,2	80 431,7	135 151,4	4 278 647,4	94 519,8	678 166,2	450 146,1	-	-	-	-	-	-	-	-
35	8	Accrued expenses and deferred income (L14)	1 588 805,9	196 257,5	45 399,6	1 830 463,0	234 187,7	165 385,1	13 181,6	-	-	-	-	-	-	-	-
36	0	Compulsory provisions	50 322,7	4 837,3	384,8	55 544,7	2 783,5	10 109,3	664,8	-	-	-	-	-	-	-	-
38	4	Subordinated liabilities (L16)	2 401 522,1	304 456,1	110 083,9	2 816 062,1	224 333,8	-	-	-	-	-	-	-	-	-	-
46	1	EQUITY CAPITAL	4 896 757,8	2 117 500,0	380 818,0	7 395 075,8	861 298,8	34 049,6	5 954,9	-	-	-	-	-	-	-	-
4601	3	Share capital/Cooperative capital/Basic capital	2 088 119,2	568 001,9	71 215,1	2 727 336,3	341 719,5	6 051,2	-	-	-	-	-	-	-	-	-
4603	7	Investment share capital/Original fund/Additional capital	-	-	-	-	-	37 719,8	-	-	-	-	-	-	-	-	-
4605	2	Share premium account	32 379,5	-	1 161,5	33 541,0	-	-	-	-	-	-	-	-	-	-	-
4607	6	Revaluation reserve	852,0	17 796,8	1 613,4	20 262,3	11 581,1	-	-	-	-	-	-	-	-	-	-
4609	0	Other restricted reserves	1 327 576,9	523 226,8	104 439,7	1 955 243,3	223 595,8	-	-	-	-	-	-	-	-	-	-
4611	4	Capital loans	1 142 694,7	312 224,1	1 883,7	1 456 802,4	18 050,3	-	-	-	-	-	-	-	-	-	-
4613	8	Non-restricted reserves	23 449,4	448 970,4	51 584,9	524 004,8	36 989,9	-	-	-	-	-	-	-	-	-	-
4622	7	Profit (loss) brought forward	-361 407,4	-76 651,0	84 699,9	-353 358,5	140 356,4	-17 163,1	4 475,1	-	-	-	-	-	-	-	-
4624	1	Profit (loss) for the financial year	914 171,2	323 931,0	64 219,7	1 302 321,8	89 005,9	7 441,6	-2 900,2	-	-	-	-	-	-	-	-
49	7	TOTAL LIABILITIES (T36)	99 748 098,0	22 273 290,6	6 250 596,3	128 271 984,9	11 666 548,9	9 537 388,5	802 574,1	-	-	-	-	-	-	-	-
60	0	Off-balance sheet commitments	23 409 437,2	1 167 332,7	274 298,2	24 851 068,1	2 399 526,9	1 987 950,3	-	-	-	-	-	-	-	-	-
6001	2	Commitments given to a third party on behalf of a customer	10 871 245,8	335 671,1	103 305,7	11 310 222,6	4 139,1	1 150 182,9	-	-	-	-	-	-	-	-	-
6002	4	Irrevocable commitments given in favour of a customer	12 538 191,4	831 661,5	170 992,5	13 540 845,4	2 395 387,8	837 767,4	-	-	-	-	-	-	-	-	-

1000 €

	Commercial banks	Co-operative banks	Savings banks	Domestic banks total	Other credit institutions	Foreign banks	Foreign other credit institutions
	C3	C3	C3	C3	C3	C3	C3
L02 DEBT SECURITIES ELIGIBLE FOR REFINANCING WITH CENTRAL BANKS and CLAIMS ON CREDIT INSTITUTIONS							
00	7 399 764,4	589 428,5	992 320,0	8 981 513,0	235 704,8	1 008 495,3	-
0001	216 808,9	4 991,6	101 113,2	322 913,8	-	-	-
0003	4 104 239,2	552 451,8	530 652,1	5 187 343,0	65 253,7	66 326,9	-
0005	-	-	-	-	-	-	-
0007	2 995 466,2	840,4	232 021,8	3 228 328,4	170 451,1	942 168,4	-
0019	83 250,2	31 144,7	128 532,9	242 927,8	-	-	-
0202	27 157 523,0	3 090 524,1	313 481,6	30 561 528,7	255 113,8	3 075 918,7	7 544,6
020201	815 310,0	265 689,2	28 020,8	1 109 019,9	45 904,2	89 574,5	6 245,5
02020101	232 408,8	265 688,5	27 330,2	525 427,5	7 272,1	89 469,1	5 127,9
02020109	582 901,2	0,7	690,6	583 592,4	38 632,1	105,5	1 117,6
020209	26 342 213,0	2 824 835,0	285 460,8	29 452 508,8	209 209,6	2 986 344,1	1 299,1
02020901	18 340 603,4	2 704 095,4	260 958,2	21 305 657,0	105 503,6	-	1 299,1
02020909	8 001 609,6	120 739,6	24 502,6	8 146 851,8	103 706,0	2 986 344,1	-
L03 CLAIMS ON THE PUBLIC AND PUBLIC SECTOR ENTITIES							
03	48 496 455,8	16 264 256,9	4 165 597,3	68 926 310,0	8 773 533,1	3 858 427,5	287 727,5
0301	361 358,7	27 816,1	76 932,0	466 106,8	79 050,8	161 131,8	217 765,5
0302	48 135 097,1	16 236 440,8	4 088 665,3	68 460 203,2	8 694 482,3	3 697 295,7	69 962,0
L05 DEBT SECURITIES							
05	7 815 940,3	332 000,1	110 284,2	8 258 224,6	496 558,0	77 172,5	-
0501	1 538 957,9	101 090,2	25 963,8	1 666 011,9	136 579,2	-	-
050101	674 371,5	45 463,4	19 742,1	739 577,0	51 855,0	-	-
050109	864 586,4	55 626,8	6 221,8	926 434,9	84 724,2	-	-
0509	6 276 982,5	230 909,9	84 320,3	6 592 212,7	359 978,8	77 172,5	-
050901	3 119 645,9	101 054,5	46 265,0	3 266 965,4	346 735,7	77 172,5	-
050909	3 157 336,6	129 855,4	38 055,4	3 325 247,4	13 243,1	-	-
L06 SHARES AND PARTNERSHIPS							
06	352 609,5	311 518,5	21 992,4	686 120,5	7 746,7	237 947,1	0,8
0601	218 720,0	127 936,4	11 849,5	358 505,9	6 104,2	237 067,4	-
060101	119 420,8	102 117,0	9 942,1	231 479,9	4 534,7	237 046,9	-
060109	99 299,2	25 819,4	1 907,4	127 025,9	1 569,5	20,5	-
0609	133 889,5	183 582,2	10 142,9	327 614,6	1 642,5	879,6	0,8
060901	67 786,1	130,2	-	67 916,3	59,0	-	0,8
060909	66 103,4	183 452,0	10 142,9	259 698,3	1 583,5	879,6	-

	1000 €	Commercial banks	Co-operative banks	Savings banks	Domestic banks total	Other credit institutions	Foreign banks	Foreign other credit institutions
		C3	C3	C3	C3	C3	C3	C3
L07 INTANGIBLE ASSETS								
09 D Intangible assets (L07)	77 360,4		3 890,4	4 672,1	85 922,8	8 619,3	9 999,4	126,1
0901 F Costs of establishment	-		135,2	80,4	215,6	21,7	-	-
0902 H Data processing costs	48 877,6		820,1	1 557,9	51 255,6	6 476,1	776,7	126,1
0903 J Improvement expenses (in respect of rented premises)	6 144,2		1 997,2	1 816,8	9 958,2	74,5	1 393,6	-
0905 E Goodwill	5 164,9		0,8	-	5 165,7	-	7 829,1	-
0909 C Other long-term expenditure	17 173,7		937,0	1 217,0	19 327,7	2 047,0	-	-
L08 TANGIBLE ASSETS								
11 H Tangible assets (L08)	605 697,4		1 144 022,3	213 093,4	1 962 813,1	65 322,2	5 056,1	1 748,5
1101 J Land and water areas and buildings (L08)	221 562,9		342 147,2	63 564,1	627 274,2	3 091,0	-	-
110101 B In own use	113 850,4		168 273,7	34 313,4	316 437,5	1 540,1	-	-
110102 D Other	107 712,1		173 873,5	29 251,4	310 837,0	1 550,9	-	-
1102 B Shares and participations in real estate corporations	234 756,2		746 935,4	124 377,8	1 106 069,4	49 983,6	145,8	-
110201 D In own use	82 865,9		204 709,6	61 035,4	348 610,9	3 832,8	145,8	-
110209 A Other	151 890,3		542 225,8	63 342,4	757 458,5	46 150,8	-	-
1103 D Machinery and equipment	100 695,3		42 060,6	25 151,5	167 907,4	11 588,3	4 888,4	1 689,3
1109 G Other tangible assets	48 683,0		12 879,2	-	61 562,2	659,3	21,9	59,2
L09 OTHER ASSETS								
13 B Other assets (L09)	2 692 182,1		106 592,5	44 211,1	2 842 985,6	55 238,6	604 259,0	221 054,4
1301 D Cash items in the process of collection	174 844,3		8 019,2	37 549,0	220 412,5	-	20 457,5	1 258,0
1302 F Guarantee claims	25 859,4		11 222,5	1 940,6	39 022,5	-	-	-
1309 A Derivative contracts	1 543 557,0		-	327,1	1 543 884,1	46 334,3	101 002,6	-
1319 B Other	947 921,4		87 350,8	4 394,4	1 039 666,6	10 081,7	482 798,9	219 796,4
L10 ACCRUED INCOME AND PREPAYMENTS								
14 D Accrued income and prepayments (L10)	1 882 019,2		222 319,0	62 530,9	2 166 869,2	226 937,0	220 358,3	5 571,4
1401 F Interest	1 488 946,4		213 288,0	59 190,2	1 761 424,6	95 931,9	124 143,7	472,3
1409 C Other	393 072,8		9 031,0	3 340,7	405 444,6	131 005,1	96 214,6	5 099,1

NOTES: 02 BALANCE SHEET

Period: 31.12.2000

	1000 €	Commercial banks	Co-operative banks	Savings banks	Domestic banks total	Other credit institutions	Foreign banks	Foreign other credit institutions
		C3	C3	C3	C3	C3	C3	C3
L11 LIABILITIES TO CREDIT INSTITUTIONS								
3102 D	Liabilities to credit institutions (L11)	18 360 471,5	1 025 324,4	613 219,9	19 999 015,8	5 117 844,4	1 670 298,3	224 947,5
310201 F	Repayable on demand	403 153,2	34 421,3	79 855,1	517 429,7	1 179 860,2	109 936,4	94 404,9
31020101 H	Repayable on demand	349 134,4	1 990,8	73 599,4	424 724,6	-	108 583,0	-
31020109 E	Other repayable on demand	54 018,8	32 430,5	6 255,7	92 705,0	1 179 860,2	1 353,4	94 404,9
310209 C	Other than those repayable on demand	17 957 318,3	990 903,1	533 364,8	19 481 586,1	4 866 682,1	1 560 362,0	130 542,6
31020901 E	Deposits	14 625 772,1	96,9	503 969,6	15 129 838,6	-	-	11 643,1
31020909 B	Other liabilities	3 331 546,2	990 806,2	29 395,2	4 351 747,6	4 866 682,1	1 560 362,0	118 899,4

L12 LIABILITIES TO THE PUBLIC AND PUBLIC SECTOR ENTITIES

32 B	Liabilities to the public and public sector entities (L12.T07.T36)	41 565 184,9	17 899 452,4	4 775 910,8	64 240 548,1	198 695,9	3 455 890,4	103 212,6
3201 D	Deposits	36 739 830,4	17 127 137,3	4 591 957,3	58 458 925,0	-	1 189 772,2	-
320101 F	Repayable on demand	26 099 513,9	7 579 786,7	3 678 633,9	37 357 934,5	-	946 067,0	-
320109 C	Other deposits	10 640 316,5	9 547 350,6	913 323,3	21 100 990,5	-	243 705,1	-
3209 A	Other liabilities to the public and public sector entities	4 825 354,5	772 315,1	183 953,5	5 781 623,1	198 695,9	2 266 118,2	103 212,6
320901 C	Repayable on demand	38 622,7	11 268,1	122 715,5	172 606,2	27 251,8	1 285,5	19 630,1
320909 J	Other than those repayable on demand	4 786 731,8	761 047,0	61 238,1	5 609 016,9	171 444,0	2 264 832,7	83 582,5

L13 OTHER LIABILITIES

34 F	Other liabilities (L13)	4 063 064,2	80 431,7	135 151,4	4 278 647,4	94 519,8	678 166,2	450 146,1
3401 H	Cash items in the process of collection	1 519 682,4	38 707,6	126 235,5	1 684 625,4	7 881,1	240 993,3	27,9
3409 E	Derivative contracts	1 470 142,8	6,7	323,6	1 470 473,1	5 176,3	96 442,5	-
3419 F	Other	1 073 239,1	41 717,3	8 592,4	1 123 548,8	81 462,3	340 730,4	450 118,2

L14 ACCRUED EXPENSES AND DEFERRED INCOME

35 I	Accrued expenses and deferred income (L14)	1 588 805,9	196 257,5	45 399,6	1 830 463,0	234 187,7	165 385,1	13 181,6
3501 A	Interest	1 116 515,2	106 258,8	23 944,2	1 246 718,2	152 269,3	88 906,3	2 520,5
3509 H	Other	472 290,7	89 998,7	21 455,4	583 744,8	81 918,5	76 478,8	10 661,1

T-TABLES

T40 OFFICES AND OTHER PLACES OF BUSINESS

	<i>At the end of the period</i>						
	Commercial banks	Co-operative banks	Savings banks	Domestic banks total	Other credit institutions	Foreign banks	Foreign other credit institutions
01	734	927	285	1 946	29	23	11
0101	9	287	40	336	16	6	11
0102	485	505	212	1 202	5	16	-
0103	240	135	33	408	8	1	-
02	29	-	-	29	-	-	-

T41 STAFF at the end of the period (A)

	<i>Staff total</i>						
01	15 423	7 116	1 952	24 491	1 277	651	79
0101	2 327	1 251	411	3 989	139	76	25
0102	12 915	5 443	1 447	19 805	1 134	571	54
0103	181	422	94	697	4	4	-

T42 STAFF during the period (B)

	<i>Staff</i>						
01	15 635	6 946	1 908	24 489	1 276	678	69
0101	13 459	6 030	1 550	21 039	1 089	607	69
0102	1 172	542	153	1 867	69	21	-
0103	739	316	115	1 170	107	10	-
0104	265	58	90	413	11	40	-

APPENDIX TABLES: OFF-BALANCE SHEET COMMITMENTS

31.12.2000

EUR 1000

Period:

P-Tables

P01 COMMITMENTS GIVEN TO A THIRD PARTY ON BEHALF OF A CUSTOMER

	Commercial banks	Co-operative banks	Savings banks	Domestic banks total	Foreign banks
05	6 738 807,2	102 279,5	24 034,1	6 865 120,7	816 053,4
10	184 457,1			184 457,1	
15	3 599 818,4	214 298,2	30 533,3	3 844 649,9	315 449,4
25					
30	346 757,3	11 578,7	17 883,9	376 219,9	18 680,1
95	1 405,9	7 514,8	30 854,4	39 775,1	
	Total	335 671,1	103 305,7	11 310 222,6	1 150 182,9

P02 IRREVOCABLE COMMITMENTS GIVEN IN FAVOUR OF A CUSTOMER

05	70 405,1			70 405,1	4 000,0
10	322 407,0			322 407,0	
20	1 037 345,0			1 037 345,0	
25	87 372,1	11 042,7		98 414,8	
30	10 873 082,0	800 089,8	170 992,5	11 844 164,3	833 767,4
95	147 580,2	20 529,0		168 109,2	
	Total	831 661,5	170 992,5	13 540 845,4	837 767,4
	23 409 437,2	1 167 332,7	274 298,2	24 851 068,1	1 987 950,3

OFF-BALANCE SHEET COMMITMENTS, TOTAL

TUOTESELOSTE

Tilinpäätösjulkaisut

Osavuositilinpäätökset neljännesvuosittain

Julkaisu sisältää kotimaisten pankkiryhmien osalta kuukausitaseet ja neljännesvuosituloslaskelmat. Muiden luottolaitosten (rahoitusyhtiöt, kiinnitysluottopankit, luotto-osakeyhtiöt yms.) taseet ja tuloslaskelmat julkaistaan neljännesvuosittain, kuten myös ulkomaisten luottolaitosten Suomessa toimivien sivukonttoreiden.

Pankki- ja luottolaitoskohtainen julkaisu

Julkaisussa kaikkien luottolaitosten tiedot julkaistaan samalla tarkkuudella, joka parantaa vertailtavuutta. Julkaisutarkkuus noudattaa ns. virallisen ulkoisen tilinpäätöksen muotoa. Ulkoinen tilinpäätös perustuu Rahoitustarkastuksen määräykseen 106.1 luottolaitoksen tilinpäätöksestä. Julkaisu ei sisällä ulkomaisten luottolaitosten Suomessa toimivia sivukonttoreita,

Ennakkotietoja tilinpäätöksistä

Ennakkotietoja päätyneeltä tilikaudelta julkaistaan heinäkuussa. Julkaisu sisältää vuositilinpäätöstietoja tuloslaskelmasta, taseesta, niihin liittyvistä erittelytiedoista sekä tietoja henkilökunnasta ja toimipaikoista.

Lopullinen tilinpäätösjulkaisu

Lopullinen luottolaitosten tilinpäätösjulkaisu on kattavin tilasto luottolaitosten tilinpäätöstietoja sisältävien julkaisujen sarjassa. Julkaisu ilmestyy vuoden ja kolmen kuukauden viipeellä.

Julkaisun rakenne

Tilinpäätösjulkaisujen **taulujen rakenne** on seuraava:

01 Tuloslaskelma

02 Tase

Lxx Liitetiedot on numeroitu juoksevasti erikseen tuloslaskelman ja taseen sisällä

Txx Vuositilinpäätökseen liittyviä liitetaulukkoja

Tuloslaskelmassa, taseessa sekä niihin liittyvissä liitetiedoissa esiintyy sarakeotsakkeiden yhteydessä **seuraavia tunnisteita**:

A1 Markkamääräiset kotimaiset erät

A2 Markkamääräiset ulkomaiset erät

A3 Markkamääräiset erät yhteensä

B1 Ulkomaan rahan määräiset kotimaiset erät

B2 Ulkomaan rahan määräiset ulkomaiset erät

B3 Ulkomaan rahan määräiset erät yhteensä

C1 Kotimaiset erät yhteensä

C2 Ulkomaiset erät yhteensä

C3 Kaikki erät yhteensä

Tietoja on julkaistu toistaiseksi vain C3 -tasolla, mutta julkistamistasoja tullaan laajentamaan.

Tiedonantajaryhmät

Kotimaiset pankit ja muut luottolaitokset

(ml. kotimaisten luottolaitosten sivukonttorit ulkomailla)

Ulkomaiset luottolaitokset

(ulkomaisten pankkien ja muiden luottolaitosten sivukonttorit Suomessa)

PRODUKTSBESKRIVNING

De bokslutspublikationerna

Kvartalsvisa delårsbokslut

Publikationen innehåller månadsbalansräkningar och kvartalsresultaträkningar för de inhemska bankgrupperingarnas del. För övriga kreditinstitut (finansbolag, hypoteksbanker, kreditaktiebolag, o.dyl.) publiceras balans- och resultaträkningar kvartalsvis, liksom även för utländska kreditinstituts filialer i Finland.

Publikation enligt bank och kreditinstitut

I den reviderade publikationen publiceras uppgifterna för alla kreditinstitut med samma noggrannhet, vilket förbättrar jämförbarheten. Uppgifterna publiceras med den noggrannhet som gäller för det s.k. officiella externa bokslutet, vilket regleras i Finansinspektionens föreskrift 106.1 om bokslut i kreditinstitut. Publikationen omfattar inte utländska kreditinstituts filialer i Finland.

Preliminära uppgifter om boksluten

Preliminära uppgifter om den avslutade räkenskapsperioden publiceras i juli. Denna publikation omfattar helårsresultat- och balansräkningen, noter till bokslutet samt uppgifter om personal och arbetsställen.

Den slutliga bokslutspublikationen

Den slutliga publikationen har den största täckningen av statistik uppgjord med bokslutsbegrepp inom serien med statistik över kreditinstitutens bokslutsuppgifter. Statistiken publiceras inom ett år och tre månader.

Publikationens struktur

Tabellerna i bokslutspublikationen är uppbyggda på följande sätt:

- 01 Resultaträkning
- 02 Balansräkning
- Lxx Bilageuppgifterna har separat löpande numrering i balansräkning och resultaträkning
- Txx Bilagetabeller i anslutning till årsbokslut

Följande **signum** förekommer i samband med kolumnrubrikerna för resultaträkning, balansräkning och noter till bokslutet:

- A1 Inhemska poster i mark
- A2 Utländska poster i mark
- A3 Poster i mark sammanlagt

- B1 Inhemska poster i utländsk valuta
- B2 Utländska poster i utländsk valuta
- B3 Poster i utländsk valuta sammanlagt

- C1 Inhemska poster sammanlagt
- C2 Utländska poster sammanlagt
- C3 Alla poster sammanlagt

Uppgifterna publiceras tills vidare endast på nivå C3, men antalet publikationsnivåer kommer att utökas.

Uppgiftslämnarna

- Inhemska banker och övriga kreditinstitut**
 (inkl. inhemska kreditinstituts filialer utomlands)
- Utländska kreditinstitut**
 (utländska bankers och övriga kreditinstituts filialer i Finland)

PRODUCT DESCRIPTION

New publications on financial statements

Quarterly interim reports

The publication includes monthly balance sheets and quarterly income statements of banks belonging to domestic bank groups. Balance sheets and income statements are published quarterly for other credit institutions (financing companies, mortgage banks, credit companies, etc.), as well as branch offices of foreign credit institutions in Finland.

Publication by bank and by credit institution

The revised publication presents data for all credit institutions with the same degree of accuracy, which enhances comparability. The degree of accuracy used in this publication complies with the official norm for annual accounts laid down in Finance Inspection Regulation 106.1 on the Annual Accounts of Credit Institutions. The publication does not include branch offices of foreign credit institutions in Finland.

Preliminary annual accounts data

Preliminary data on the concluded financial period are published in July. This publication covers profit and loss accounts and balance sheets of annual accounts, including notes to the accounts and information on personnel and establishments.

Final annual accounts data

The final publication in the series of statistics on financial statement data for financial institutions is the publication with the most extensive coverage. The statistics are published after one year and three months.

Publication format

Table format of the financial statements publications:

- 01 Profit and loss account
- 02 Balance sheet
- Lxx Notes are separately numbered for the balance sheet and the profit and loss account
- Txx Tables in appendices to annual accounts

The following **symbols** appear in column headlines for profit and loss accounts, balance sheets and notes to accounts:

- A1 Domestic markka-denominated items
- A2 Foreign markka-denominated items
- A3 Total markka-denominated items

- B1 Domestic items in foreign currency
- B2 Foreign items in foreign currency
- B3 Total items in foreign currency

- C1 Total domestic items
- C2 Total foreign items
- C3 Total of all items

For the time being, data are published only at level C3, but the number of publication levels be increased.

Reporting institutions

Domestic banks and other credit institutions

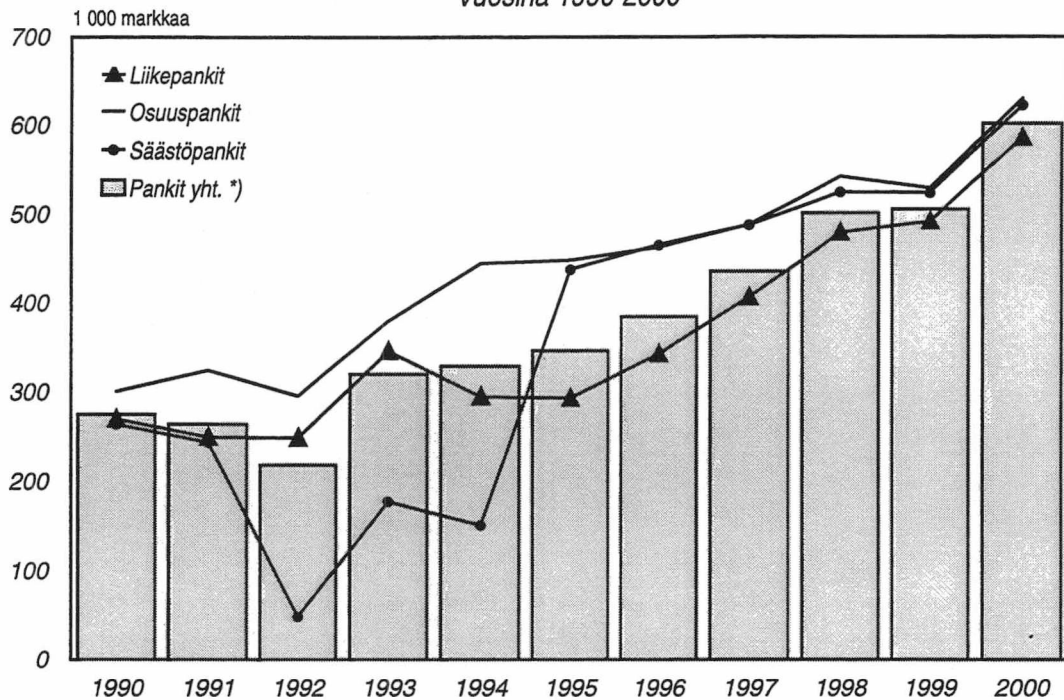
(incl. their branches abroad)

Foreign credit institutions

(branches of foreign banks and other credit institutions in Finland)

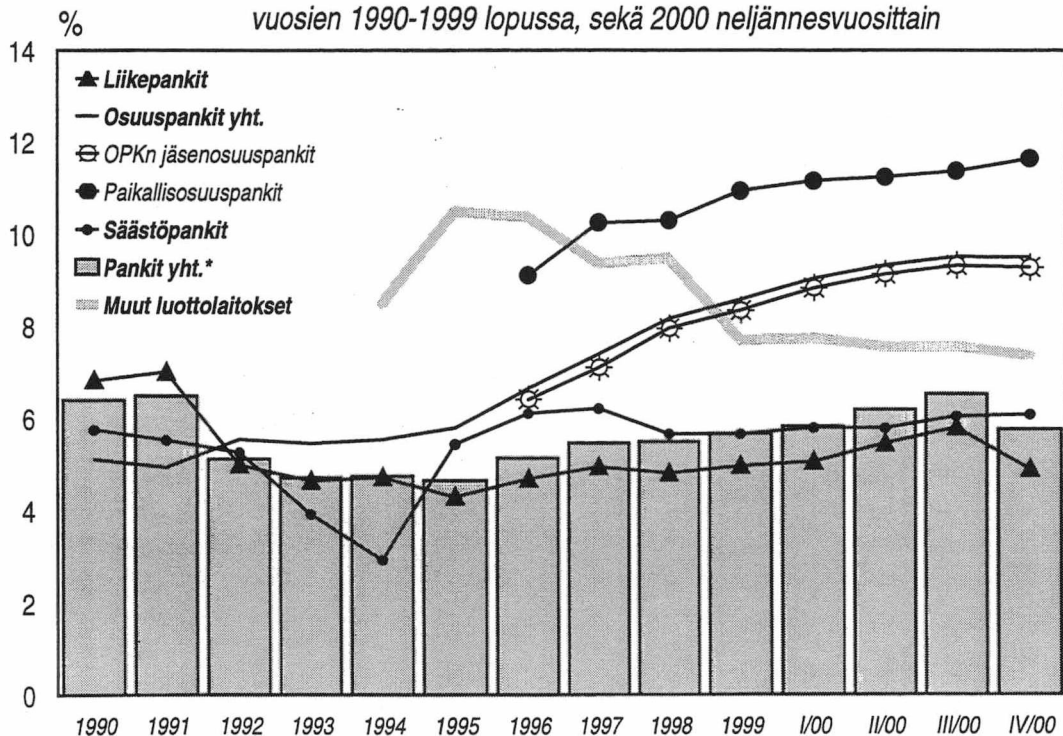
Rahoituskate/henkilökunnan lkm

vuosina 1990-2000



Oma pääoma/tase %

vuosien 1990-1999 lopussa, sekä 2000 neljännesvuosittain

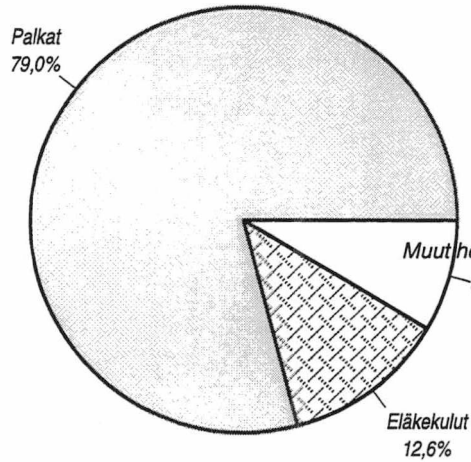


* ei sisällä ulkomaisten luottolaitosten sivukonttoreita Suomessa

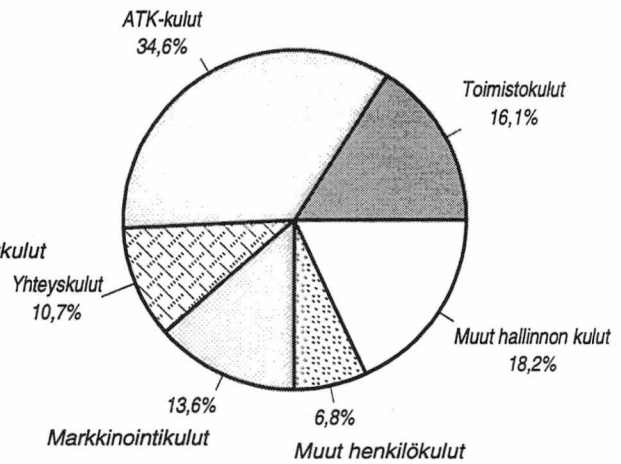
Pankkien* hallintokulut

1.1.2000-31.12.2000

Henkilöstökulut
(5 394 milj.mk)



Muut hallintokulut
(3 948 milj.mk)

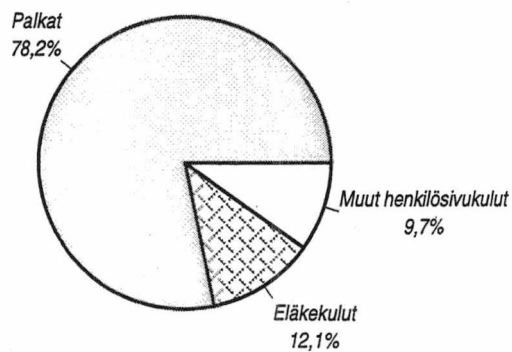


* vuosittain päätöksen tehneiden pankkien; pl. ulkomaisten pankkien sivukonttorit Suomessa

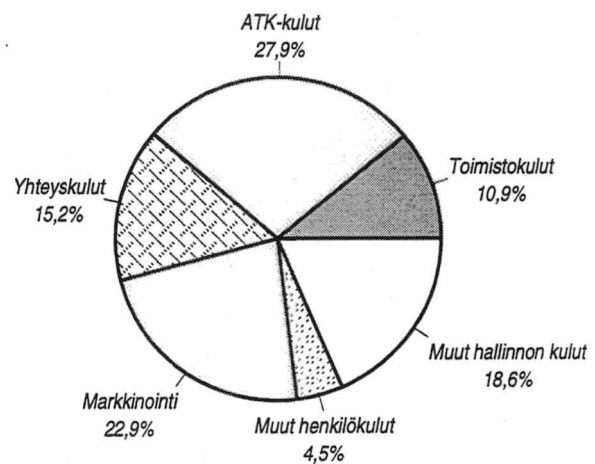
Muiden luottolaitosten* hallintokulut

1.1.2000-31.12.2000

Henkilöstökulut
(284 milj.mk)



Muut hallintokulut
(325 milj.mk)



* vuosittain päätöksen tehneiden rahoitusyhtiöiden, luotto-osakeyhtiöiden ja kiinnitysluottopankkien pl. ulkomaisten muiden luottolaitosten sivukonttorit Suomessa

SVT Suomen virallinen tilasto
Finlands officiella statistik
Official Statistics of Finland

Rahoitus 2001:21
Finansiering
Financing

Lisätietoja - Förfrågningar :

Tuulikki Lund (09) 1734 3325
Sinikka Kuusisto (09) 1734 3326
Marja Keltanen (09) 1734 3328

Juuri ilmestyneet

Sijoituspalveluyritykset vuonna 2000 (Rahoitus 2001:18)

Luottokanta vuonna 2000 (Rahoitus 2001:19)

Rahoitusmarkkinoiden kuukausisarjat kesäkuu 2001 (Rahoitus 2001:20): sisältää mm. tietoja henkilöstörahastoista sekä sijoituspalveluyritysten osavuositilinpäätöksistä 1999-2001 ensimmäinen neljännes.

Selvitys henkilöstörahastoista (Rahoitusmarkkinat monistesarja 33/2001; tiedustelut Mirja Laine 09-1734 3330; Susanna Laine 09-1734 3539)