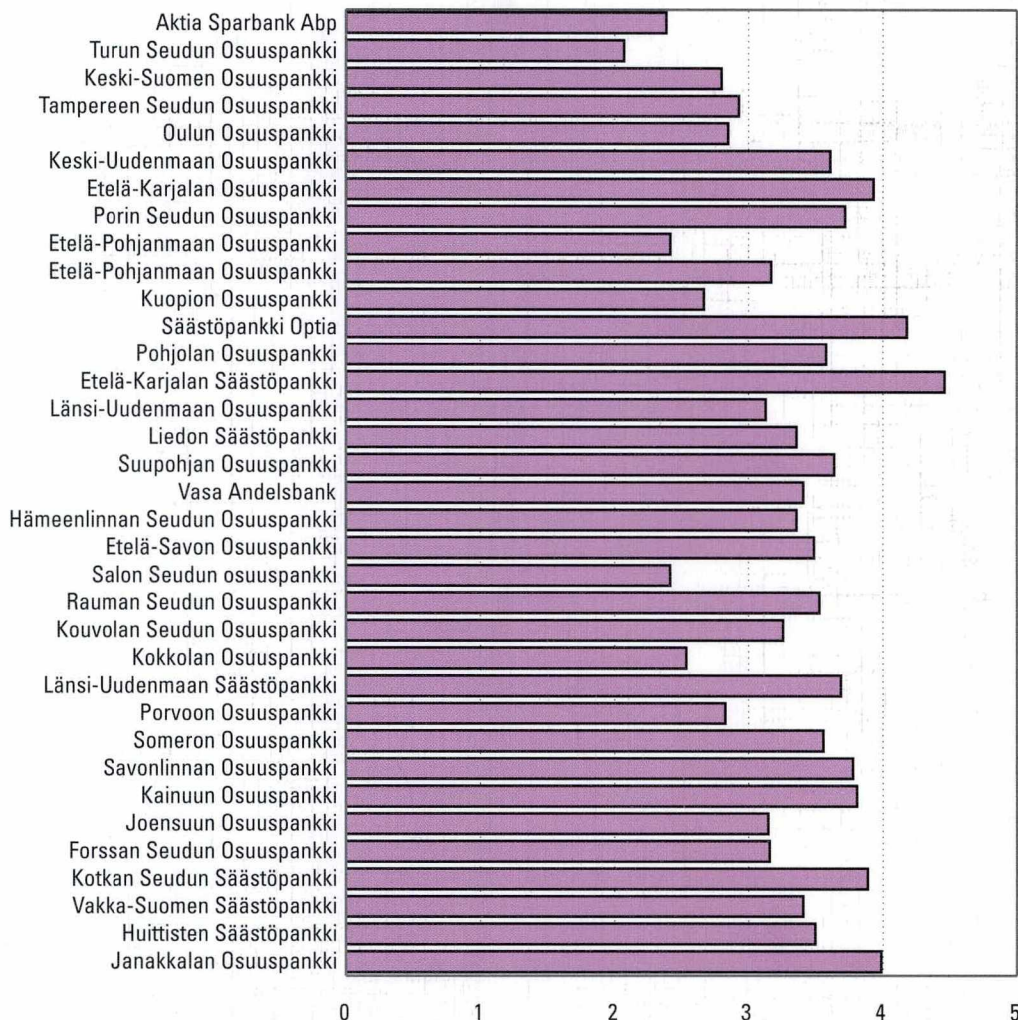


Pankit pankkikohtaisesti 2001

*Osuus- ja säästöpankkien rahoituskate/tase 31.12.2001, %
35 suurinta taseen mukaisessa suuruusjärjestyksessä*



Tilastokeskus
Tilastoarkisto

Pankit pankkikohtaisesti 2001

Tiedustelut – Förfrågningar – Inquiries:

*Tuulikki Lund
Rita Sorsa
(09) 17 341*

SVT

*Suomen virallinen tilasto
Finlands officiella statistik
Official Statistics of Finland*

© 2003 Tilastokeskus

Tietoja lainattaessa lähteenä on mainittava Tilastokeskus.

*ISSN 0784-8382
= Rahoitus
ISSN 0784-9877
ISBN 952-467-188-3*

Valopaino, Helsinki 2003

SISÄLLYS

Taulukot

| | | |
|-----------|--|------------|
| 01 | Tuloslaskelmat 1.1.-31.12.2001, 1000 euroa | 2 |
| | Liikepankit <i>(ei julkaista vuoden 2001 osalta yksikkökohtaisesti)</i> | |
| | Osuuspankit | 2 |
| | Säästöpankit | 38 |
| | Muut luottolaitokset <i>(ei julkaista vuoden 2001 osalta yksikkökohtaisesti)</i> | |
| | Tuloslaskelman liitetietoja (L..) | 84 |
| 02 | Taseet 31.12.2001, 1000 euroa | 43 |
| | Liikepankit <i>(ei julkaista vuoden 2001 osalta yksikkökohtaisesti)</i> | |
| | Osuuspankit | 43 |
| | Säästöpankit | 79 |
| | Muut luottolaitokset <i>(ei julkaista vuoden 2001 osalta yksikkökohtaisesti)</i> | |
| | Taseen liitetietoja (L..) | 125 |
| | Termiluettelo (suomi-ruotsi-englanti) | 166 |
| | Tuoteseloste | 169 |

INNEHÅLL

CONTENTS

Tabeller

Tables

| | | | |
|-----------|---|-----------|---|
| 01 | Resultaträkningar 1.1.-31.12.2001, 1 000 eur | 01 | Profit and loss accounts from 1 January to the end of December, 2001, 1000 eur |
| | Noter till resultaträkningen (L..) | | Notes to the profit and loss account (L..) |
| 02 | Balansräkningar 31.12.2001, 1000 eur | 02 | Balance sheets on 31 December, 2001, 1000 eur |
| | Noter till balansräkningen (L..) | | Notes to the balance sheet (L..) |
| | <i>Förteckning över terminologin (finsk-svensk-engelsk)</i> | | <i>Glossary (Finnish-Swedish-English)</i> |

Osuuspankit

1000 €

| | ALAHÄRMÄ | ALAJÄRVI | ALASTARO | ALAVIESKA | ALAVUDEN SEUTU | ARTJÄRVI | ASIKKALA | ASKOLA |
|----|----------|----------|----------|-----------|----------------|----------|----------|---------|
| 01 | 2 744,3 | 6 119,3 | 1 981,6 | 1 449,8 | 4 898,1 | 1 482,9 | 2 672,3 | 1 908,3 |
| 02 | | | | | | | | |
| 03 | 724,2 | 1 921,9 | 659,0 | 381,3 | 1 550,7 | 505,1 | 886,4 | 584,1 |
| 04 | 2 020,1 | 4 197,3 | 1 322,6 | 1 068,5 | 3 347,4 | 977,8 | 1 786,0 | 1 324,1 |
| 05 | 7,6 | 245,2 | 57,9 | 16,1 | 137,1 | 58,9 | 68,6 | 54,8 |
| 06 | 172,9 | 842,5 | 197,5 | 254,8 | 707,2 | 222,5 | 562,4 | 386,8 |
| 07 | 32,8 | 158,6 | 41,4 | 44,1 | 130,0 | 38,2 | 77,2 | 52,0 |
| 08 | -5,6 | -299,0 | -3,5 | 1,2 | -59,4 | -12,8 | -24,9 | 2,4 |
| 09 | 30,3 | 288,9 | 41,7 | 44,7 | 349,7 | 25,1 | 105,5 | 44,2 |
| 10 | 885,7 | 1 848,9 | 555,0 | 492,1 | 1 641,3 | 516,2 | 953,6 | 538,9 |
| 11 | 40,2 | 89,5 | 74,5 | 30,1 | 394,7 | 44,2 | 35,3 | 30,4 |
| 12 | 211,7 | 452,8 | 204,3 | 72,3 | 451,6 | 90,0 | 217,6 | 211,7 |
| 13 | -4,0 | 65,8 | -2,0 | 157,9 | 23,9 | -9,6 | 319,4 | 1,0 |
| 14 | | | | | | | | |
| 16 | 1 059,1 | 2 659,4 | 722,9 | 588,7 | 1 840,6 | 592,7 | 894,4 | 978,5 |
| 17 | 20,2 | | | | | | | |
| 18 | | | | | | | | |
| 19 | 1 079,1 | 2 659,4 | 722,9 | 588,7 | 1 840,6 | 592,7 | 894,4 | 978,5 |
| 20 | -184,5 | -255,0 | -84,4 | -60,2 | -405,3 | -49,6 | -239,0 | -168,2 |
| 21 | 259,5 | 698,1 | 185,3 | 143,6 | 417,9 | 158,4 | 202,2 | 236,6 |
| 22 | | | | | | | | |
| 24 | 635,1 | 1 706,4 | 453,1 | 384,8 | 1 017,4 | 384,6 | 453,3 | 573,7 |

Osuuspankit

1000 €

| | AURA | ELIMÄKI | ENO | ETELÄ- KARJALA | ETELÄ- POHJANMAA | ETELÄ- SAVO | EURA | EURAJOKI |
|---|---------|---------|---------|-------------------|---------------------|----------------|---------|----------|
| 01 Korkotuotot (L01, T35) | 2 047,5 | 4 636,3 | 3 408,7 | 29 413,7 | 21 021,1 | 17 603,1 | 3 000,5 | 1 623,3 |
| 02 Leasingtoiminnan nettotuotot | | | | | | | | |
| 03 Korkokulut (L07, T35) | 709,1 | 1 474,5 | 834,7 | 8 012,6 | 7 672,1 | 6 326,6 | 993,1 | 420,5 |
| 04 RAHOITUSKATE | 1 338,4 | 3 161,8 | 2 574,1 | 21 401,1 | 13 349,1 | 11 276,5 | 2 007,3 | 1 202,9 |
| 05 Tuotot oman pääoman ehtoista sijoituksista (L15) | 37,8 | 97,5 | 115,4 | 1 360,1 | 556,7 | 529,3 | 77,5 | 14,5 |
| 06 Palkkiotuotot (L16) | 339,6 | 1 069,8 | 617,4 | 5 561,8 | 4 310,0 | 3 164,0 | 543,2 | 280,9 |
| 07 Palkkiokulut (L17) | 62,1 | 192,6 | 104,1 | 909,2 | 558,9 | 428,5 | 78,4 | 45,6 |
| 08 Arvopaperikaupan ja valuuttatoiminnan nettotuotot (L18) | 1,5 | 6,1 | -12,8 | 56,0 | 0,3 | -104,6 | 5,4 | 5,4 |
| 09 Liiketoiminnan muut tuotot (L19) | 175,9 | 253,5 | 95,9 | 2 393,7 | 890,6 | 1 902,0 | 193,1 | 68,1 |
| 10 Hallintokulut (L20) | 630,0 | 1 648,4 | 1 248,8 | 10 380,1 | 9 446,8 | 5 390,9 | 872,6 | 525,3 |
| 11 Poistot ja arvonalennukset aineellisista ja aineettomista hyödykkeistä (L21) | 48,4 | 806,5 | 85,1 | 2 393,3 | 992,6 | 790,1 | 137,2 | 98,1 |
| 12 Liiketoiminnan muut kulut (L22) | 179,8 | 1 125,5 | 213,1 | 2 025,8 | 2 116,1 | 2 038,9 | 264,6 | 86,4 |
| 13 Luotto- ja takaustappiot (T14) | 7,9 | -4,2 | 54,8 | 598,9 | 145,7 | -23,0 | 153,6 | 3,7 |
| 14 Pysyviin vastaaviin kuuluvien arvopapereiden arvonalennukset | | | 124,0 | | 17,8 | | | |
| 16 Liikevoitto | 965,1 | 820,1 | 1 560,1 | 14 465,7 | 5 828,7 | 8 141,5 | 1 319,9 | 812,5 |
| 17 Satunnaiset tuotot (L25) | | | | | | | | |
| 18 Satunnaiset kulut (L26) | | | | | | | | |
| 19 Voitto (tappio) ennen tilinpäätössiirtoja ja veroja | 965,1 | 820,1 | 1 560,1 | 14 465,7 | 5 828,7 | 8 141,5 | 1 319,9 | 812,5 |
| 20 Tilinpäätössiirrot | -146,3 | -319,6 | -77,2 | -2 510,7 | -2 032,7 | -1 117,4 | -146,5 | -126,5 |
| 21 Tuloverot (T16) | 221,0 | 117,7 | 431,1 | 3 494,9 | 1 044,1 | 2 045,3 | 340,7 | 199,5 |
| 22 Muut välittömät verot (T16) | | | | | | | | |
| 24 TILIKAUDEN VOITTO TAI TAPPIO | 597,6 | 382,8 | 1 051,8 | 8 460,0 | 2 751,9 | 4 978,7 | 832,7 | 486,6 |

Osuuspankit

1000 €

| | FORSSAN SEUTU | HAAPA- JÄRVI | HAAPA- VESI | HAAPAMAÄEN SEUTU | HAILUOTO | HALSUA | HAMINAN SEUTU | HANNULA |
|----|------------------|-----------------|----------------|---------------------|----------|--------|------------------|---------|
| 01 | 8 936,2 | 2 519,6 | 2 804,2 | 1 564,8 | 880,6 | 786,8 | 6 257,8 | 517,3 |
| 02 | | | | | | | | |
| 03 | 3 211,9 | 799,1 | 743,7 | 432,7 | 255,0 | 261,9 | 2 049,4 | 129,3 |
| 04 | 5 724,4 | 1 720,4 | 2 060,5 | 1 131,9 | 625,7 | 525,1 | 4 208,6 | 388,0 |
| 05 | 491,9 | 53,5 | 51,1 | 78,5 | 21,0 | 8,4 | 191,2 | 0,2 |
| 06 | 1 645,0 | 335,9 | 510,6 | 249,8 | 68,8 | 139,4 | 1 070,9 | 28,1 |
| 07 | 270,1 | 76,5 | 80,4 | 52,3 | 25,4 | 21,4 | 172,9 | 12,4 |
| 08 | -101,8 | 2,5 | 1,5 | -1,7 | 0,5 | -0,3 | -54,3 | 0,3 |
| 09 | 675,8 | 48,4 | 65,1 | 46,3 | 8,7 | 19,7 | 136,2 | 1,5 |
| 10 | 3 440,3 | 904,9 | 992,6 | 640,6 | 280,9 | 306,6 | 1 715,0 | 285,1 |
| 11 | 1 057,1 | 83,8 | 86,3 | 51,5 | 17,2 | 14,0 | 147,5 | 7,9 |
| 12 | 1 510,3 | 125,0 | 122,9 | 156,9 | 47,3 | 284,9 | 284,9 | 44,9 |
| 13 | 462,3 | 33,5 | 140,4 | 124,5 | -59,5 | 3,9 | 698,0 | |
| 14 | | | | | | | | |
| 16 | 1 695,5 | 937,5 | 1 266,3 | 479,2 | 413,7 | 61,4 | 2 534,3 | 67,9 |
| 17 | | | | | | | | |
| 18 | | | | | | | | |
| 19 | 1 695,5 | 937,5 | 1 266,3 | 479,2 | 413,7 | 61,4 | 2 534,3 | 67,9 |
| 20 | -674,3 | -216,6 | -37,2 | -7,6 | -65,1 | 19,0 | -502,4 | -33,8 |
| 21 | 306,9 | 210,6 | 329,3 | 172,2 | 101,2 | 21,9 | 596,7 | 9,9 |
| 22 | | | | | | | | |
| 24 | 714,5 | 510,3 | 899,6 | 299,4 | 247,4 | 58,5 | 1 435,3 | 24,2 |

Osuuspankit

1000 €

| | HARJA- VALTA | HARTOLA | HAUHO | HAUKI- VUORI | HEINÄVESI | HELLANMAA | HIMANKA | HINNER- JOKI |
|----|-----------------|---------|---------|-----------------|-----------|-----------|---------|-----------------|
| 01 | 3 450,4 | 1 834,9 | 1 423,7 | 1 381,0 | 2 102,5 | 498,5 | 2 031,7 | 745,7 |
| 02 | | | | | | | | |
| 03 | 933,3 | 551,5 | 353,7 | 365,0 | 601,1 | 151,9 | 926,7 | 184,3 |
| 04 | 2 517,1 | 1 283,3 | 1 070,0 | 1 015,9 | 1 501,4 | 346,6 | 1 105,0 | 561,2 |
| 05 | 160,5 | 50,3 | 46,4 | 25,1 | 131,9 | 17,3 | 31,1 | 15,1 |
| 06 | 519,7 | 261,0 | 221,8 | 179,0 | 275,0 | 34,1 | 395,6 | 81,1 |
| 07 | 97,2 | 46,3 | 31,5 | 33,1 | 52,5 | 12,3 | 57,0 | 14,6 |
| 08 | -25,7 | -116,2 | -4,0 | 0,8 | -4,2 | 3,9 | -3,7 | 13,1 |
| 09 | 140,9 | 67,4 | 26,9 | 36,3 | 37,7 | 13,6 | 67,3 | 4,9 |
| 10 | 1 090,9 | 675,1 | 453,9 | 427,2 | 621,5 | 269,3 | 697,5 | 270,8 |
| 11 | 236,3 | 112,5 | 43,9 | 46,8 | 32,1 | 5,7 | 54,5 | 19,5 |
| 12 | 219,7 | 175,6 | 93,0 | 71,8 | 222,2 | 52,3 | 367,5 | 45,6 |
| 13 | -4,2 | 4,9 | -4,9 | 0,8 | -7,7 | -17,3 | 214,1 | |
| 14 | | | | | | | | |
| 16 | 1 672,6 | 531,6 | 743,9 | 677,3 | 1 021,4 | 93,5 | 194,3 | 324,9 |
| 17 | | | | | | | | |
| 18 | | | | | | | | |
| 19 | 1 672,6 | 531,6 | 743,9 | 677,3 | 1 021,4 | 93,5 | 194,3 | 324,9 |
| 20 | -110,5 | -26,1 | -23,0 | -89,8 | -3,0 | -43,7 | -153,6 | -11,3 |
| 21 | 455,3 | 147,2 | 209,1 | 170,7 | 295,3 | 15,5 | 8,4 | 90,8 |
| 22 | | | | | | | | |
| 24 | 1 106,8 | 358,4 | 511,6 | 416,8 | 722,9 | 34,3 | 32,1 | 222,8 |

01 TULOSLASKELMA

Ajankohhta: 01.01.-31.12.2001

Osuuspankit

1000 €

| | HIRVEN- SALMI | HONKA- JOKI | HONKI- LAHTI | HUHTAMO | HUHTINEN | HUMPPILA | HÄMEEN- LINNAN SEUTU | HÄMEENKOSKI |
|----|------------------|----------------|-----------------|---------|----------|----------|----------------------------|-------------|
| 01 | 1 329,5 | 1 553,9 | 1 009,5 | 595,2 | 3 770,3 | 2 121,7 | 16 496,0 | 1 113,4 |
| 02 | | | | | | | | |
| 03 | 409,2 | 346,1 | 279,7 | 163,6 | 1 039,6 | 632,6 | 5 625,2 | 321,9 |
| 04 | 920,3 | 1 207,8 | 729,8 | 431,6 | 2 730,5 | 1 489,0 | 10 870,8 | 791,7 |
| 05 | 59,0 | 6,1 | 36,7 | 19,0 | 134,0 | 48,6 | 488,6 | 40,5 |
| 06 | 227,4 | 152,0 | 81,9 | 41,2 | 539,9 | 290,3 | 3 051,8 | 160,6 |
| 07 | 35,7 | 18,7 | 24,4 | 8,9 | 73,7 | 58,2 | 585,1 | 26,4 |
| 08 | -9,3 | 27,1 | -24,2 | 4,4 | 1,5 | | -3,0 | -3,4 |
| 09 | 125,6 | 66,8 | 8,6 | 13,6 | 255,5 | 89,5 | 1 619,3 | 45,1 |
| 10 | 446,5 | 482,2 | 301,4 | 207,7 | 1 115,6 | 630,5 | 6 086,4 | 471,3 |
| 11 | 231,1 | 130,0 | 19,0 | 4,4 | 74,5 | 35,0 | 567,6 | 86,4 |
| 12 | 315,4 | 144,6 | 48,1 | 44,2 | 447,2 | 952,1 | 2 059,1 | 70,6 |
| 13 | 9,9 | -2,2 | -0,8 | | -6,9 | -1,0 | -35,3 | -4,0 |
| 14 | | | | | | | | |
| 16 | 284,4 | 686,2 | 440,8 | 244,4 | 1 957,2 | 242,5 | 6 764,2 | 384,1 |
| 17 | | | | | | | | |
| 18 | | | | | | | | |
| 19 | 284,4 | 686,2 | 440,8 | 244,4 | 1 957,2 | 242,5 | 6 764,2 | 384,1 |
| 20 | -34,3 | -8,1 | -38,2 | -8,4 | -275,2 | -7,1 | -1 463,6 | -82,9 |
| 21 | 71,1 | 197,5 | 126,1 | 68,8 | 484,0 | 68,8 | 1 550,0 | 87,5 |
| 22 | | | | | | | | |
| 24 | 179,1 | 480,7 | 276,5 | 167,2 | 1 198,0 | 166,5 | 3 750,6 | 213,8 |

01 TULOSLASKELMA

Ajankohta: 01.01.- 31.12.2001

Osuuspankit

1000 €

| | IISALMI | IITTI | IKAALINEN | ILOMANTSI | ISOJOKI | JANAKKALA | JOENSUU | JOKIOINEN |
|---|---------|----------|-----------|-----------|---------|-----------|---------|-----------|
| 01 Korkotuotot (L01, T35) | 7 837,6 | 2 739,8 | 2 523,8 | 2 663,8 | 1 797,4 | 8 764,1 | 9 541,5 | 2 288,2 |
| 02 Leasingtoiminnan nettotuotot | | | | | | | | |
| 03 Korkokulut (L07, T35) | 3 101,9 | 1 275,0 | 786,8 | 620,8 | 415,8 | 2 384,6 | 3 563,6 | 650,4 |
| 04 RAHOITUSKATE | 4 735,7 | 1 464,7 | 1 737,0 | 2 042,8 | 1 381,7 | 6 379,5 | 5 977,9 | 1 638,0 |
| 05 Tuotot oman pääoman ehtoista sijoituksista (L15) | 200,0 | 42,4 | 134,6 | 131,5 | 5,6 | 394,7 | 423,7 | 37,5 |
| 06 Palkkiotuotot (L16) | 1 346,7 | 617,1 | 462,9 | 473,4 | 143,0 | 1 831,6 | 2 145,6 | 395,2 |
| 07 Palkkiokulut (L17) | 231,4 | 104,3 | 65,4 | 82,6 | 13,5 | 229,7 | 400,1 | 68,3 |
| 08 Arvopaperikaupan ja valuuttatoiminnan nettotuotot (L18) | 11,4 | 1,3 | -6,6 | -82,4 | 1,9 | -35,3 | 18,7 | -17,2 |
| 09 Liiketoiminnan muut tuotot (L19) | 319,4 | 309,0 | 113,0 | 164,5 | 80,9 | 610,5 | 1 143,3 | 128,5 |
| 10 Hallintokulut (L20) | 2 394,2 | 1 067,7 | 1 074,7 | 925,9 | 589,8 | 3 204,3 | 3 556,0 | 631,2 |
| 11 Poistot ja arvonalennukset aineellisista ja aineettomista hyödykkeistä (L21) | 246,2 | 1 584,7 | 115,5 | 76,4 | 45,6 | 233,4 | 163,0 | 30,1 |
| 12 Liiketoiminnan muut kulut (L22) | 582,8 | 671,2 | 208,2 | 288,3 | 156,1 | 731,6 | 2 652,3 | 192,9 |
| 13 Luotto- ja takaustappiot (T14) | 134,4 | 1 488,6 | 33,6 | -4,5 | 63,2 | -92,5 | 2,9 | -10,3 |
| 14 Pysyviin vastaaviin kuuluvien arvopapereiden arvonalennukset | | | 15,3 | | | | 93,7 | |
| 16 Liikevoitto | 3 024,4 | -2 481,8 | 928,2 | 1 361,3 | 744,6 | 4 874,4 | 2 840,7 | 1 269,7 |
| 17 Satunnaiset tuotot (L25) | | | | | | | | |
| 18 Satunnaiset kulut (L26) | | | | | | | | |
| 19 Voitto (tappio) ennen tilinpäätössiirtoja ja veroja | 3 024,4 | -2 481,8 | 928,2 | 1 361,3 | 744,6 | 4 874,4 | 2 840,7 | 1 269,7 |
| 20 Tilinpäätössiirrot | -690,7 | 1,2 | -199,3 | 19,8 | -136,9 | -726,7 | -891,4 | -175,8 |
| 21 Tuloverot (T16) | 678,5 | | 220,5 | 402,0 | 176,3 | 1 205,7 | 56,3 | 317,5 |
| 22 Muut välittömät verot (T16) | | | | | | | | |
| 24 TILIKAUDEN VOITTO TAI TAPPIO | 1 655,1 | -2 480,6 | 508,3 | 979,2 | 431,6 | 2 941,9 | 1 893,1 | 776,5 |

01 TULOSLASKELMA

Ajankohhta: 01.01.- 31.12.2001

| | | 1000 € | | | | | | | |
|-------------|--|----------------|----------------|----------------|----------------|-----------------|----------------|----------------|--------------|
| Osuuspankit | | JOROINEN | JUUKA | JUVA | JÄMI- JÄRVI | JÄMSÄN SEUTU | KAINUU | KALAJOKI | KALKKINEN |
| 01 | Korkotuotot (L01, T35) | 2 464,8 | 2 893,8 | 4 046,1 | 1 335,6 | 6 029,2 | 11 139,9 | 4 893,8 | 543,2 |
| 02 | Leasingtoiminnan nettotuotot | | | | | | | | |
| 03 | Korkokulut (L07, T35) | 649,4 | 813,7 | 1 306,8 | 309,8 | 1 719,9 | 3 216,8 | 2 010,7 | 135,4 |
| 04 | RAHOITUSKATE | 1 815,4 | 2 080,3 | 2 739,3 | 1 025,8 | 4 309,1 | 7 923,2 | 2 883,2 | 407,9 |
| 05 | Tuotot oman pääoman ehtoista sijoituksista (L15) | 11,1 | 88,5 | 118,9 | 0,2 | 294,8 | 489,3 | 85,1 | 27,6 |
| 06 | Palkkiotuotot (L16) | 216,8 | 526,6 | 589,2 | 92,0 | 901,5 | 2 105,4 | 718,0 | 66,6 |
| 07 | Palkkiokulut (L17) | 26,1 | 83,9 | 95,0 | 17,5 | 163,1 | 324,3 | 113,2 | 14,1 |
| 08 | Arvopaperikaupan ja valuuttatoiminnan nettotuotot (L18) | 101,6 | -85,1 | -126,3 | 0,2 | 2,2 | 11,8 | 6,2 | 0,3 |
| 09 | Liiketoiminnan muut tuotot (L19) | 148,0 | 183,8 | 211,9 | 27,1 | 317,0 | 545,9 | 116,9 | 15,1 |
| 10 | Hallintokulut (L20) | 961,2 | 957,5 | 1 218,7 | 502,0 | 1 881,4 | 4 093,9 | 1 217,3 | 271,6 |
| 11 | Poistot ja arvonalennukset aineellisista ja aineettomista hyödykkeistä (L21) | 118,9 | 130,9 | 70,8 | 24,9 | 131,5 | 296,3 | 179,6 | 32,6 |
| 12 | Liiketoiminnan muut kulut (L22) | 259,9 | 235,3 | 334,4 | 110,2 | 306,4 | 1 208,9 | 309,0 | 41,9 |
| 13 | Luotto- ja takaustappiot (T14) | 0,5 | -0,3 | 0,7 | | -1,2 | 776,5 | 298,4 | |
| 14 | Pysyviin vastaaviin kuuluvien arvopapereiden arvonalennukset | | 3,9 | | | | | | ∞ |
| 16 | Liikevoitto | 926,4 | 1 383,0 | 1 813,1 | 490,6 | 3 343,6 | 4 375,7 | 1 692,0 | 157,1 |
| 17 | Satunnaiset tuotot (L25) | | | | | | | | |
| 18 | Satunnaiset kulut (L26) | | | | | | | | |
| 19 | Voitto (tappio) ennen tilinpäätössiirtoja ja veroja | 926,4 | 1 383,0 | 1 813,1 | 490,6 | 3 343,6 | 4 375,7 | 1 692,0 | 157,1 |
| 20 | Tilinpäätössiirrot | -133,0 | -158,9 | -294,7 | -129,5 | -217,8 | -957,7 | -440,7 | -34,8 |
| 21 | Tuloverot (T16) | 239,7 | 353,4 | 441,2 | 104,8 | 905,0 | 990,5 | 362,8 | 35,7 |
| 22 | Muut välitömät verot (T16) | -0,2 | | | | | | | |
| 24 | TILIKAUDEN VOITTO TAI TAPPIO | 553,8 | 870,7 | 1 077,2 | 256,3 | 2 220,8 | 2 427,6 | 888,5 | 86,6 |

Osuuspankit

| | 1000 € | KANGAS- ALA | KANGAS- NIEMI | KANKAAN- PÄÄ | KANNON- KOSKI | KANNUS | KARJALA | KARKKU | KARUNA |
|----|---------|----------------|------------------|-----------------|------------------|--------|---------|--------|--------|
| 01 | 4 449,4 | 3 635,2 | 2 960,4 | 1 388,9 | 2 632,6 | 908,2 | 545,1 | | 578,1 |
| 02 | | | | | | | | | |
| 03 | 1 536,7 | 770,0 | 1 009,6 | 297,0 | 1 248,5 | 333,0 | 141,4 | | 169,7 |
| 04 | 2 912,7 | 2 865,1 | 1 950,8 | 1 091,9 | 1 384,2 | 575,4 | 403,7 | | 408,5 |
| 05 | 133,9 | 189,0 | 83,6 | 32,6 | 49,1 | 19,8 | 25,2 | | 15,0 |
| 06 | 799,4 | 397,8 | 507,9 | 157,1 | 357,1 | 80,1 | 81,4 | | 41,7 |
| 07 | 146,3 | 83,8 | 92,8 | 21,7 | 61,7 | 18,5 | 19,0 | | 11,9 |
| 08 | -8,1 | 4,2 | 247,1 | -135,7 | -8,1 | -44,9 | 15,1 | | 0,5 |
| 09 | 217,0 | 330,5 | 127,7 | 63,2 | 109,2 | 8,1 | 46,6 | | 6,9 |
| 10 | 1 452,0 | 937,8 | 1 126,4 | 463,2 | 694,1 | 241,7 | 229,7 | | 190,6 |
| 11 | 103,9 | 72,7 | 36,5 | 12,3 | 249,1 | 7,7 | 13,0 | | 8,6 |
| 12 | 345,8 | 358,9 | 471,3 | 133,7 | 350,3 | 38,3 | 43,9 | | 51,8 |
| 13 | 18,0 | -4,5 | -0,8 | 1,9 | 7,6 | -0,2 | -8,6 | | 64,9 |
| 14 | | 38,3 | | | | | | | |
| 16 | 1 988,8 | 2 299,8 | 1 190,9 | 576,7 | 528,4 | 332,2 | 274,8 | | 144,6 |
| 17 | | | | | | | | | |
| 18 | | | | | | | | | |
| 19 | 1 988,8 | 2 299,8 | 1 190,9 | 576,7 | 528,4 | 332,2 | 274,8 | | 144,6 |
| 20 | -428,0 | -176,4 | -294,7 | -85,9 | -84,1 | -22,4 | -6,7 | | -44,7 |
| 21 | 458,6 | 576,7 | 259,7 | 142,6 | 11,1 | 92,0 | 77,7 | | 28,4 |
| 22 | | | | | | | | | |
| 24 | 1 102,1 | 1 546,7 | 636,4 | 348,1 | 433,3 | 217,8 | 190,2 | | 71,5 |

Osuuspankit

| | 1000 € | KARVIA | KAUHAVA | KAUSTINEN | KEIKYÄ | KEITTELE | KEMIN SEUTU | KERIMÄKI | KESKI- SUOMI |
|----|---------|---------|---------|-----------|---------|----------|----------------|----------|-----------------|
| 01 | 1 486,4 | 3 674,7 | 2 167,6 | 946,7 | 1 723,9 | 7 365,1 | 1 686,6 | 49 268,3 | |
| 02 | | | | | | | | | |
| 03 | 407,7 | 1 140,5 | 916,6 | 293,3 | 488,6 | 2 299,0 | 488,8 | 21 773,6 | |
| 04 | 1 078,9 | 2 534,4 | 1 251,0 | 653,4 | 1 235,2 | 5 066,0 | 1 197,8 | 27 494,7 | |
| 05 | 21,9 | | 23,5 | 40,2 | 4,7 | 121,1 | 53,7 | 902,3 | |
| 06 | 204,3 | 372,5 | 427,4 | 163,0 | 205,2 | 1 645,7 | 230,2 | 10 076,1 | |
| 07 | 32,8 | 67,1 | 59,7 | 40,5 | 21,7 | 263,6 | 51,5 | 1 507,8 | |
| 08 | 53,1 | 121,4 | -5,7 | -20,7 | -70,3 | 34,6 | -11,8 | -421,0 | |
| 09 | 32,8 | 229,4 | 84,4 | 93,8 | 126,0 | 261,4 | 158,4 | 5 542,5 | |
| 10 | 489,1 | 1 451,0 | 732,1 | 460,8 | 863,8 | 2 941,9 | 554,5 | 16 947,0 | |
| 11 | 37,7 | 66,6 | 131,9 | 21,2 | 104,8 | 146,8 | 42,9 | 1 533,0 | |
| 12 | 100,6 | 575,7 | 449,9 | 112,9 | 220,0 | 779,7 | 161,5 | 18 950,4 | |
| 13 | 225,7 | 48,1 | 301,9 | 0,2 | 50,0 | -72,0 | 22,0 | 277,5 | |
| 14 | | | | | | | | 3 100,5 | |
| 16 | 504,9 | 1 049,3 | 105,3 | 294,5 | 240,3 | 3 068,9 | 795,9 | 1 278,4 | |
| 17 | | | | | | | | | |
| 18 | | | | | | | | | |
| 19 | 504,9 | 1 049,3 | 105,3 | 294,5 | 240,3 | 3 068,9 | 795,9 | 1 278,4 | |
| 20 | -111,5 | -298,4 | 5,2 | -83,1 | -166,2 | -398,8 | -52,5 | | |
| 21 | 174,9 | 205,4 | | 63,4 | 26,1 | 770,5 | 215,1 | -38,7 | |
| 22 | | | | | 0,2 | | | | |
| 24 | 218,6 | 545,8 | 110,3 | 148,0 | 48,1 | 1 899,7 | 528,1 | 1 317,1 | |

Osuuspankit

1000 €
KESKI-
UUSIMAA

| | KESKILÄ | KESÄLAHTI | KEURUU | KIHNIÖ | KIIHTELYS- VAARA | KIIKALA REKIJOKI | KIIKOINEN |
|---|----------|-----------|---------|--------|---------------------|---------------------|-----------|
| 01 Korkotuotot (L01, T35) | 1 039,7 | 1 664,9 | 4 324,4 | 933,1 | 2 018,8 | 1 019,7 | 763,9 |
| 02 Leasingtoiminnan nettotuotot | | | | | | | |
| 03 Korkokulut (L07, T35) | 306,4 | 408,5 | 864,0 | 246,9 | 531,6 | 329,5 | 202,3 |
| 04 RAHOITUSKATE | 733,3 | 1 256,4 | 3 460,5 | 686,2 | 1 487,1 | 690,2 | 561,4 |
| 05 Tuotot oman pääoman ehtoista sijoituksista (L15) | 15,8 | 39,9 | 0,7 | 41,7 | 40,7 | 48,9 | 30,9 |
| 06 Palkkiotuotot (L16) | 129,8 | 350,7 | 351,2 | 108,6 | 281,7 | 101,9 | 69,5 |
| 07 Palkkiokulut (L17) | 24,2 | 48,6 | 102,6 | 27,4 | 71,0 | 25,2 | 11,6 |
| 08 Arvopaperikaupan ja valuuttatoiminnan nettotuotot (L18) | 0,2 | -70,8 | 2,0 | -3,7 | 2,4 | 4,5 | |
| 09 Liiketoiminnan muut tuotot (L19) | 26,1 | 93,8 | 190,4 | 1,9 | 92,0 | 49,4 | 14,1 |
| 10 Hallintokulut (L20) | 328,3 | 546,3 | 2 107,9 | 386,3 | 815,9 | 391,4 | 305,8 |
| 11 Poistot ja arvonalennukset aineellisista ja aineettomista hyödykkeistä (L21) | 39,4 | 55,3 | 33,0 | 39,5 | 87,1 | 44,6 | 8,6 |
| 12 Liiketoiminnan muut kulut (L22) | 235,3 | 106,6 | 470,9 | 56,2 | 133,2 | 93,8 | 46,6 |
| 13 Luotto- ja takaukset (T14) | 24,6 | -15,5 | -7,9 | 1,3 | -7,1 | | |
| 14 Pysyviin vastaaviin kuuluvien arvopapereiden arvonalennukset | | | | | | | |
| 16 Liikevoitto | 16 092,6 | 928,7 | 1 298,4 | 323,8 | 803,8 | 340,1 | 303,2 |
| 17 Satunnaiset tuotot (L25) | -71,1 | | | | | | |
| 18 Satunnaiset kulut (L26) | | | | | | | |
| 19 Voitto (tappio) ennen tilinpäätössiirtoja ja veroja | 16 021,2 | 928,7 | 1 298,4 | 323,8 | 803,8 | 340,1 | 303,2 |
| 20 Tilinpäätössiirrot | -2 691,0 | -99,2 | -320,1 | -31,5 | -164,0 | -57,2 | 0,5 |
| 21 Tuloverot (T16) | 3 894,2 | 241,0 | 293,0 | 84,8 | 188,4 | 82,1 | 86,4 |
| 22 Muut välittömät verot (T16) | | | 0,3 | | | | |
| 24 TILIKAUDEN VOITTO TAI TAPPIO | 9 436,0 | 588,3 | 685,0 | 207,5 | 451,4 | 200,8 | 217,3 |

Osuuspankit

1000 €

| | KISKO | KITTEEN SEUTU | KIUKAINEN | KIURUVESI | KOILLIS- SAVO | KOITTI- PERTUNMAA | KOKEMÄKI | KOKKOLA |
|----|--------------|------------------|--------------|----------------|------------------|----------------------|----------------|----------------|
| 01 | 1 237,2 | 8 162,8 | 936,3 | 4 533,2 | 5 012,8 | 1 879,3 | 3 955,1 | 12 679,2 |
| 02 | | | | | | | | |
| 03 | 416,3 | 2 491,9 | 257,0 | 1 222,2 | 1 541,4 | 579,1 | 1 119,3 | 5 945,8 |
| 04 | 820,8 | 5 671,0 | 679,3 | 3 310,9 | 3 471,4 | 1 300,3 | 2 836,0 | 6 733,4 |
| 05 | 13,6 | 443,0 | 26,7 | 0,2 | 225,2 | 41,2 | 224,5 | 191,7 |
| 06 | 289,3 | 1 198,7 | 168,2 | 610,7 | 558,0 | 230,8 | 466,0 | 2 878,5 |
| 07 | 42,6 | 183,0 | 28,6 | 74,3 | 119,6 | 37,7 | 96,9 | 447,5 |
| 08 | 0,5 | -82,2 | -7,9 | -30,3 | -102,9 | 1,2 | -23,2 | 63,7 |
| 09 | 41,4 | 338,6 | 29,4 | 113,4 | 180,1 | 44,1 | 139,9 | 654,6 |
| 10 | 489,3 | 2 712,5 | 412,9 | 2 078,8 | 1 609,6 | 550,0 | 1 077,7 | 5 477,9 |
| 11 | 40,0 | 302,1 | 31,5 | 223,0 | 120,9 | 45,9 | 280,7 | 818,9 |
| 12 | 228,4 | 512,8 | 74,5 | 637,9 | 462,2 | 110,2 | 277,8 | 2 898,6 |
| 13 | 5,7 | 18,3 | -2,2 | 38,3 | -0,2 | -7,1 | 25,7 | 189,4 |
| 14 | | 81,6 | | | | 15,8 | | |
| 16 | 359,8 | 3 758,7 | 350,5 | 952,3 | 2 019,6 | 864,8 | 1 884,2 | 689,7 |
| 17 | | | | | | | | |
| 18 | | | | | | | | |
| 19 | 359,8 | 3 758,7 | 350,5 | 952,3 | 2 019,6 | 864,8 | 1 884,2 | 689,7 |
| 20 | -105,8 | -343,3 | -15,0 | -392,7 | -215,6 | -88,1 | -135,9 | |
| 21 | 71,5 | 993,1 | 109,3 | 162,8 | 523,1 | 225,4 | 504,7 | 230,4 |
| 22 | | | | | | | | |
| 24 | 182,3 | 2 422,2 | 226,2 | 396,8 | 1 280,9 | 551,3 | 1 243,6 | 459,3 |

Osuuspankit

1000 €

| | KONNEVESI | KONTIO- LAHTI | KORPI- LAHTI | KORSNÄS | KORTES- JÄRVI | KOSKI | KOTKAN SEUTU | KOUVOLAN SEUTU |
|----|-----------|------------------|-----------------|---------|------------------|---------|-----------------|-------------------|
| 01 | 2 374,1 | 2 807,2 | 2 371,1 | 1 810,2 | 1 518,4 | 3 625,6 | 9 672,3 | 13 229,7 |
| 02 | | | | | | | | |
| 03 | 600,3 | 814,2 | 659,6 | 563,4 | 375,7 | 1 076,4 | 2 895,5 | 4 491,8 |
| 04 | 1 773,9 | 1 993,0 | 1 711,5 | 1 246,8 | 1 142,7 | 2 549,2 | 6 776,8 | 8 737,9 |
| 05 | 6,7 | 58,7 | 102,4 | 18,5 | 4,4 | 189,0 | 189,0 | 235,0 |
| 06 | 288,6 | 430,7 | 351,0 | 291,6 | 89,1 | 155,4 | 2 139,2 | 2 989,2 |
| 07 | 31,1 | 113,5 | 57,4 | 22,0 | 33,3 | 23,5 | 377,2 | 558,0 |
| 08 | 9,1 | 2,4 | 0,5 | -25,4 | 0,5 | 1,2 | 62,4 | 7,7 |
| 09 | 147,5 | 129,8 | 127,0 | 44,2 | 101,6 | 31,3 | 766,4 | 1 043,6 |
| 10 | 958,0 | 1 006,6 | 690,1 | 643,2 | 737,5 | 881,3 | 3 872,5 | 5 086,0 |
| 11 | 16,1 | 118,4 | 41,4 | 25,9 | 35,3 | 45,4 | 261,9 | 850,7 |
| 12 | 274,1 | 213,6 | 173,6 | 144,8 | 180,1 | 234,8 | 1 845,9 | 1 840,0 |
| 13 | -36,7 | -20,5 | -6,9 | 3,7 | | -46,4 | 50,8 | 18,5 |
| 14 | | | | | | | | |
| 16 | 982,9 | 1 183,0 | 1 336,8 | 736,0 | 352,0 | 1 598,8 | 3 525,2 | 4 660,3 |
| 17 | | | | | | | | |
| 18 | | | | | | | | |
| 19 | 982,9 | 1 183,0 | 1 336,8 | 736,0 | 352,0 | 1 598,8 | 3 525,2 | 4 660,3 |
| 20 | -215,3 | -235,8 | -162,6 | -28,9 | -126,6 | -84,6 | -523,9 | -1 209,1 |
| 21 | 222,8 | 275,2 | 342,1 | 205,2 | 66,1 | 439,1 | 864,5 | 1 031,0 |
| 22 | | | | | | 0,2 | | |
| 24 | 544,8 | 671,9 | 832,0 | 502,0 | 159,3 | 1 074,9 | 2 136,8 | 2 420,2 |

Osuuspankit

| | 1000 € | KOVE- LAHTI | KRONOBY | KUHMA- LAHTI | KUHMO | KUHMUINEN | KUOPIO | KUORTANE | KURIKKA |
|----|--|----------------|----------------|-----------------|----------------|--------------|-----------------|----------------|----------------|
| 01 | Korkotuotot (L01, T35) | 455,1 | 3 202,6 | 903,8 | 4 300,9 | 1 313,5 | 19 871,1 | 1 836,1 | 6 042,8 |
| 02 | Leasingtoiminnan nettotuotot | | | | | | | | |
| 03 | Korkokulut (L07, T35) | 123,6 | 909,7 | 229,2 | 1 375,6 | 363,3 | 9 103,5 | 548,8 | 2 016,7 |
| 04 | RAHOITUSKATE | 331,5 | 2 292,9 | 674,6 | 2 925,3 | 950,3 | 10 767,6 | 1 287,3 | 4 026,3 |
| 05 | Tuotot oman pääoman ehtoista sijoituksista (L15) | 3,5 | 43,6 | 43,7 | 181,5 | 13,1 | 491,1 | 99,2 | 70,1 |
| 06 | Palkkiotuotot (L16) | 29,8 | 323,1 | 87,0 | 585,3 | 240,3 | 4 092,9 | 296,0 | 694,4 |
| 07 | Palkkiokulut (L17) | 8,2 | 70,3 | 15,1 | 116,4 | 38,0 | 729,3 | 48,9 | 112,9 |
| 08 | Arvopaperikaupan ja valuuttatoiminnan nettotuotot (L18) | 2,0 | 4,2 | -26,2 | -343,1 | -1,5 | -76,7 | 4,2 | 31,3 |
| 09 | Liiketoiminnan muut tuotot (L19) | 3,4 | 37,3 | 11,1 | 188,2 | 102,3 | 2 074,4 | 105,8 | 205,2 |
| 10 | Hallintokulut (L20) | 199,8 | 862,3 | 328,1 | 1 477,7 | 441,0 | 8 042,6 | 691,3 | 1 944,4 |
| 11 | Poistot ja arvonalennukset aineellista ja aineettomista hyödykkeistä (L21) | 5,2 | 38,0 | 18,7 | 103,1 | 79,7 | 1 095,9 | 57,5 | 165,0 |
| 12 | Liiketoiminnan muut kulut (L22) | 44,1 | 138,8 | 53,8 | 334,0 | 325,6 | 1 547,7 | 217,0 | 569,7 |
| 13 | Luotto- ja takaukset (T14) | 10,4 | 44,2 | | 2,9 | 34,0 | 348,7 | 61,6 | 48,6 |
| 14 | Pysyviin vastaaviin kuuluvien arvopapereiden arvonalennukset | | | | | | 25,2 | | |
| 16 | Liikevoitto | 102,6 | 1 547,5 | 374,2 | 1 503,1 | 386,0 | 5 559,6 | 716,3 | 2 186,8 |
| 17 | Satunnaiset tuotot (L25) | | | | | | | | |
| 18 | Satunnaiset kulut (L26) | | | | | | | | |
| 19 | Voitto (tappio) ennen tilinpäätössiirtoja ja veroja | 102,6 | 1 547,5 | 374,2 | 1 503,1 | 386,0 | 5 559,6 | 716,3 | 2 186,8 |
| 20 | Tilinpäätössiirrot | -39,9 | -178,3 | -10,3 | -314,0 | -86,8 | -1 920,7 | -133,5 | -448,9 |
| 21 | Tuloverot (T16) | 21,9 | 397,1 | 103,9 | 347,0 | 100,6 | 1 149,1 | 180,0 | 523,2 |
| 22 | Muut välittömät verot (T16) | | | | | | | | |
| 24 | TILIKAUDEN VOITTO TAI TAPPIO | 40,7 | 972,3 | 260,0 | 841,9 | 198,5 | 2 489,9 | 402,8 | 1 214,7 |

Osuuspankit

1000 €

| | KURU | KUUSAMO | KUUSJOKI | KYMI- JOKI | KYRÖN SEUTU | KYRÖN- MAA | KYY- JÄRVI | KÄRKÖLÄ |
|---|---------|---------|----------|---------------|----------------|---------------|---------------|---------|
| 01 Korkotuotot (L01, T35) | 1 349,0 | 4 873,7 | 854,7 | 4 391,4 | 2 750,7 | 5 143,0 | 1 270,7 | 1 825,5 |
| 02 Leasingtoiminnan nettotuotot | | | | | | | | |
| 03 Korkokulut (L07, T35) | 409,4 | 1 412,1 | 309,8 | 1 209,9 | 841,6 | 1 978,6 | 198,0 | 501,5 |
| 04 RAHOITUSKATE | 939,7 | 3 461,6 | 544,8 | 3 181,4 | 1 909,1 | 3 164,5 | 1 072,7 | 1 323,8 |
| 05 Tuotot oman pääoman ehtoista sijoituksista (L15) | 44,9 | 189,4 | 45,9 | 226,5 | 16,0 | 58,0 | 17,5 | 69,5 |
| 06 Palkkiotuotot (L16) | 195,4 | 968,3 | 103,8 | 1 064,0 | 172,6 | 623,0 | 157,8 | 359,6 |
| 07 Palkkiokulut (L17) | 43,4 | 173,9 | 22,7 | 176,6 | 29,1 | 102,6 | 19,7 | 49,8 |
| 08 Arvopaperikaupan ja valuuttatoiminnan nettotuotot (L18) | 0,7 | 11,8 | -0,3 | -89,1 | 6,1 | -3,0 | 13,0 | 1,5 |
| 09 Liiketoiminnan muut tuotot (L19) | 89,1 | 271,8 | 17,2 | 134,2 | 130,5 | 295,2 | 36,2 | 93,3 |
| 10 Hallintokulut (L20) | 437,8 | 1 697,2 | 320,9 | 1 847,2 | 975,8 | 2 388,4 | 473,3 | 794,9 |
| 11 Poistot ja arvonalennukset aineellista ja aineettomista hyödykkeistä (L21) | 39,0 | 161,0 | 35,2 | 360,1 | 77,7 | 184,0 | 19,5 | 98,6 |
| 12 Liiketoiminnan muut kulut (L22) | 173,1 | 908,2 | 51,3 | 347,0 | 355,2 | 762,4 | 101,6 | 132,7 |
| 13 Luotto- ja takaukset (T14) | -0,7 | 220,0 | -2,0 | 15,1 | 63,1 | -27,1 | -14,5 | -4,5 |
| 14 Pysyviin vastaaviin kuuluvien arvopapereiden arvonalennukset | | | | | | | | |
| 16 Liikevoitto | 577,1 | 1 742,6 | 283,6 | 1 771,0 | 733,1 | 727,2 | 697,3 | 776,4 |
| 17 Satunnaiset tuotot (L25) | | | | | 0,2 | | | |
| 18 Satunnaiset kulut (L26) | | | | | | | | |
| 19 Voitto (tappio) ennen tilinpäätössiirtoja ja veroja | 577,1 | 1 742,6 | 283,6 | 1 771,0 | 733,3 | 727,2 | 697,3 | 776,4 |
| 20 Tilinpäätössiirrot | -100,4 | -395,2 | -52,6 | -360,3 | -178,4 | -453,1 | -61,4 | -143,6 |
| 21 Tuloverot (T16) | 117,6 | 84,3 | 64,4 | 418,1 | 161,1 | 87,1 | 199,5 | 190,1 |
| 22 Muut välittömät verot (T16) | | | | | | | | |
| 24 TILIKAUDEN VOITTO TAI TAPPIO | 359,1 | 1 262,9 | 166,5 | 992,6 | 393,9 | 187,0 | 436,3 | 442,7 |

Osuuspankit

1000 €

| | KÄRSÄ- MÄKI | KÄYLÄ | KÖYLÖ | LAHIA | LAITILA | LAMMI | LANNE- VESI | LAPIN- LAHTI |
|----|----------------|-------|---------|---------|---------|---------|----------------|-----------------|
| 01 | 1 437,0 | 720,9 | 2 409,8 | 3 193,6 | 8 872,6 | 2 288,0 | 900,0 | 3 259,5 |
| 02 | | | | | | | | |
| 03 | 412,6 | 180,6 | 793,8 | 907,4 | 2 985,2 | 702,4 | 260,9 | 832,7 |
| 04 | 1 024,4 | 540,2 | 1 615,9 | 2 286,2 | 5 887,4 | 1 585,7 | 639,1 | 2 426,8 |
| 05 | 10,8 | 7,4 | 55,3 | 5,2 | 385,2 | 1,7 | | 3,7 |
| 06 | 317,0 | 90,8 | 226,5 | 350,8 | 1 536,9 | 260,2 | 56,0 | 422,2 |
| 07 | 40,2 | 23,2 | 56,5 | 47,9 | 229,2 | 40,2 | 17,0 | 57,2 |
| 08 | 1,2 | 0,5 | -4,2 | 115,9 | -8,4 | 0,7 | 0,3 | 23,7 |
| 09 | 58,9 | 4,4 | 40,2 | 84,4 | 1 071,5 | 19,7 | 10,1 | 74,5 |
| 10 | 545,3 | 221,8 | 776,5 | 1 128,0 | 3 072,3 | 995,2 | 333,9 | 1 399,2 |
| 11 | 45,7 | 27,8 | 45,1 | 108,8 | 205,7 | 41,2 | 5,2 | 53,5 |
| 12 | 505,2 | 46,1 | 122,6 | 262,0 | 1 639,7 | 224,7 | 58,0 | 261,4 |
| 13 | 29,8 | 9,6 | -3,5 | 207,2 | 79,0 | 19,5 | | 8,2 |
| 14 | | | | | | | | |
| 16 | 246,2 | 314,8 | 936,6 | 1 088,3 | 3 646,7 | 547,1 | 291,6 | 1 171,4 |
| 17 | | | | | | | | |
| 18 | | | | | | | | |
| 19 | 246,2 | 314,8 | 936,6 | 1 088,3 | 3 646,7 | 547,1 | 291,6 | 1 171,4 |
| 20 | -106,8 | -60,9 | -103,4 | -45,4 | -755,3 | -6,7 | -54,8 | -282,6 |
| 21 | 40,5 | 75,2 | 239,0 | 308,8 | 798,1 | 160,6 | 68,6 | 258,3 |
| 22 | | | | 0,2 | | | | |
| 24 | 98,9 | 178,8 | 594,2 | 734,1 | 2 093,3 | 379,9 | 168,2 | 630,4 |

Osuuspankit

1000 €

| | LAPPA- JÄRVI | LAPPI | LAPPO | LAPUA | LAVIA | LEHTI- MÄKI | LEMI | LEPPÄ- VIRTA |
|----|-----------------|---------|-------|---------|---------|----------------|---------|-----------------|
| 01 | 1 961,2 | 1 889,1 | 316,4 | 6 587,6 | 1 600,0 | 942,7 | 1 572,9 | 3 950,7 |
| 02 | | | | | | | | |
| 03 | 640,8 | 582,4 | 88,8 | 2 400,0 | 388,0 | 311,3 | 484,9 | 1 200,2 |
| 04 | 1 320,4 | 1 306,7 | 227,6 | 4 187,5 | 1 212,0 | 631,2 | 1 088,0 | 2 750,4 |
| 05 | 26,6 | 40,2 | 17,7 | 28,4 | 1,0 | 1,0 | 38,9 | 151,0 |
| 06 | 330,0 | 263,2 | 37,3 | 718,8 | 102,8 | 111,5 | 134,7 | 592,2 |
| 07 | 29,4 | 52,1 | 4,2 | 126,6 | 20,7 | 20,9 | 42,7 | 103,1 |
| 08 | 49,1 | -19,2 | 0,2 | 8,7 | | -2,7 | 1,3 | 3,7 |
| 09 | 115,5 | 117,4 | 45,4 | 365,1 | 18,3 | 8,9 | 55,2 | 59,9 |
| 10 | 884,0 | 620,8 | 174,7 | 3 022,3 | 541,7 | 503,7 | 529,3 | 1 101,5 |
| 11 | 26,7 | 75,7 | 14,3 | 128,2 | 37,2 | 43,4 | 47,9 | 39,7 |
| 12 | 270,1 | 109,2 | 55,2 | 857,9 | 114,9 | 164,3 | 95,5 | 195,6 |
| 13 | 3,4 | -2,0 | -8,4 | 70,1 | 7,7 | -26,4 | -5,4 | 7,4 |
| 14 | | | -1,5 | | | | | |
| 16 | 628,2 | 852,5 | 90,0 | 1 103,3 | 611,9 | 44,2 | 608,2 | 2 109,9 |
| 17 | | | | | | | | |
| 18 | | | | | | | | |
| 19 | 628,2 | 852,5 | 90,0 | 1 103,3 | 611,9 | 44,2 | 608,2 | 2 109,9 |
| 20 | -210,1 | -165,0 | -6,4 | -543,6 | -109,8 | -4,4 | -24,9 | -90,7 |
| 21 | 102,9 | 199,5 | 26,9 | 168,9 | 145,7 | 22,2 | 173,1 | 589,5 |
| 22 | | | | | | | | |
| 24 | 315,4 | 488,1 | 56,7 | 390,9 | 356,4 | 17,5 | 410,2 | 1 429,8 |

01 TULOSELÄSKELMÄ

Ajankohita: 01.01.-31.12.2001

Osuuspankit

1000 €

| | LIEKSA | LIETO | LIMINKA | LIPERI | LOHTAJA | LOIMAA | LOIMAAN SEUTU | LOKA- LAHTI |
|----|---------|---------|---------|---------|---------|---------|------------------|----------------|
| 01 | 5 368,9 | 2 758,5 | 1 954,2 | 4 540,1 | 1 865,0 | 4 026,4 | 3 182,8 | 787,0 |
| 02 | | | | | | | | |
| 03 | 1 262,8 | 897,3 | 586,1 | 1 327,2 | 776,0 | 1 732,5 | 1 214,1 | 252,8 |
| 04 | 4 106,1 | 1 861,2 | 1 368,0 | 3 213,7 | 1 089,2 | 2 293,9 | 1 968,5 | 534,3 |
| 05 | 241,2 | 1,7 | 66,1 | 156,2 | 39,4 | 70,8 | 161,1 | 70,8 |
| 06 | 845,0 | 209,9 | 446,0 | 1 015,0 | 345,0 | 539,5 | 297,0 | 84,6 |
| 07 | 155,6 | 70,5 | 66,4 | 154,1 | 51,5 | 83,1 | 85,4 | 26,9 |
| 08 | -415,9 | 0,8 | 2,0 | 4,2 | 1,5 | 120,4 | 5,6 | -4,7 |
| 09 | 213,8 | 116,4 | 59,5 | 117,1 | 62,6 | 200,3 | 39,4 | 31,5 |
| 10 | 1 625,7 | 1 070,5 | 744,4 | 1 583,7 | 636,3 | 1 017,7 | 945,2 | 299,0 |
| 11 | 95,2 | 43,2 | 74,2 | 127,0 | 92,8 | 197,6 | 48,1 | 24,1 |
| 12 | 337,4 | 329,0 | 222,2 | 331,3 | 409,4 | 486,2 | 115,9 | 56,3 |
| 13 | 21,2 | -2,4 | 27,8 | 33,3 | 86,8 | 59,9 | | |
| 14 | | | | 2,0 | | | | |
| 16 | 2 755,1 | 679,3 | 806,6 | 2 274,1 | 260,7 | 1 380,2 | 1 276,9 | 310,1 |
| 17 | | | | | | | | |
| 18 | | | | | | | | |
| 19 | 2 755,1 | 679,3 | 806,6 | 2 274,1 | 260,7 | 1 380,2 | 1 276,9 | 310,1 |
| 20 | -176,1 | -185,0 | -100,9 | -376,4 | -151,4 | -319,4 | -173,1 | -32,8 |
| 21 | 748,6 | 145,7 | 206,7 | 662,7 | 24,2 | 309,5 | 308,3 | 80,4 |
| 22 | | | | | | | | |
| 24 | 1 830,6 | 348,7 | 499,0 | 1 235,0 | 85,1 | 751,5 | 795,5 | 196,9 |

Osuuspankit

1000 €

| | LOPPI | LOUNAIS-SUOMI | LUHANKA | LUOPIOINEN | LUUMÄKI | LUVIA | LÄNSI-UUSIMAA | MAANINKA |
|---|---------|---------------|---------|------------|---------|---------|---------------|----------|
| 01 Korkotuotot (L01, T35) | 3 330,5 | 6 239,1 | 818,6 | 960,0 | 2 033,9 | 1 660,0 | 19 187,9 | 2 475,1 |
| 02 Leasingtoiminnan nettotuotot | | | | | | | | |
| 03 Korkokulut (L07, T35) | 905,2 | 2 844,1 | 220,8 | 266,7 | 657,8 | 609,3 | 7 647,8 | 695,1 |
| 04 RAHOITUSKATE | 2 425,3 | 3 395,0 | 597,7 | 693,3 | 1 376,3 | 1 050,7 | 11 540,0 | 1 779,9 |
| 05 Tuotot oman pääoman ehtoista sijoituksista (L15) | 106,8 | 83,3 | 11,9 | 43,9 | 130,3 | 15,8 | 540,2 | 123,8 |
| 06 Palkkiotuotot (L16) | 570,0 | 1 224,2 | 63,7 | 114,7 | 244,5 | 273,0 | 3 864,1 | 302,9 |
| 07 Palkkiokulut (L17) | 88,3 | 173,2 | 16,5 | 20,5 | 52,3 | 64,1 | 714,8 | 55,3 |
| 08 Arvopaperikaupan ja valuuttatoiminnan nettotuotot (L18) | 129,7 | -26,1 | 0,2 | -8,9 | -17,3 | 1,3 | -31,8 | -3,9 |
| 09 Liiketoiminnan muut tuotot (L19) | 298,0 | 255,1 | 44,6 | 44,7 | 70,8 | 41,9 | 1 251,3 | 63,9 |
| 10 Hallintokulut (L20) | 1 459,0 | 2 497,4 | 360,1 | 377,4 | 640,6 | 580,1 | 7 792,8 | 695,8 |
| 11 Poistot ja arvonalennukset aineellista ja aineettomista hyödykkeistä (L21) | 100,2 | 135,9 | 32,0 | 30,1 | 38,2 | 107,1 | 771,8 | 149,0 |
| 12 Liiketoiminnan muut kulut (L22) | 436,4 | 549,6 | 141,1 | 52,5 | 133,2 | 93,5 | 3 465,3 | 115,7 |
| 13 Luotto- ja takaukset (T14) | -22,5 | 153,7 | 19,8 | 0,2 | 1,9 | 3,4 | 689,1 | 26,4 |
| 14 Pysyviin vastaaviin kuuluvien arvopapereiden arvonalennukset | | | | | | | | |
| 16 Liikevoitto | 1 468,4 | 1 421,9 | 148,5 | 407,0 | 938,5 | 534,7 | 3 730,2 | 1 224,2 |
| 17 Satunnaiset tuotot (L25) | | | | | | | | |
| 18 Satunnaiset kulut (L26) | | | | | | | | |
| 19 Voitto (tappio) ennen tilinpäätössiirtoja ja veroja | 1 468,4 | 1 421,9 | 148,5 | 407,0 | 938,5 | 534,7 | 3 730,2 | 1 224,2 |
| 20 Tilinpäätössiirrot | -245,4 | -504,6 | -61,7 | -71,5 | -89,3 | -197,5 | -1 816,4 | -79,9 |
| 21 Tuloverot (T16) | 356,2 | 272,3 | 25,4 | 97,4 | 246,6 | 94,7 | 319,6 | 332,0 |
| 22 Muut välittömät verot (T16) | | | | | | | | |
| 24 TILIKAUDEN VOITTO TAI TAPPIO | 866,7 | 645,0 | 61,4 | 238,0 | 602,6 | 242,7 | 1 594,3 | 812,3 |

01 TULOSLASKELMA

Ajankohita: 01.01.- 31.12.2001

Osuuspankit

1000 €

| | MARTTILA | MASKU | MELLILÄN SEUTU | MERI- MASKU | METSÄ- MAA | MIEHIKKÄLÄ | MIETTILÄ | MOUHI- JÄRVI |
|----|----------------|----------------|-------------------|----------------|---------------|----------------|--------------|-----------------|
| 01 | 2 242,6 | 2 397,2 | 1 080,4 | 734,5 | 848,5 | 1 639,8 | 243,4 | 1 579,6 |
| 02 | | | | | | | | |
| 03 | 644,7 | 1 069,5 | 348,1 | 215,1 | 276,2 | 332,2 | 72,0 | 513,3 |
| 04 | 1 598,0 | 1 327,7 | 732,3 | 519,4 | 572,3 | 1 307,7 | 171,4 | 1 066,5 |
| 05 | 62,7 | 126,3 | 43,7 | 25,7 | 19,7 | 74,8 | 14,1 | 44,2 |
| 06 | 267,3 | 446,9 | 154,4 | 118,4 | 53,7 | 239,8 | 33,8 | 187,9 |
| 07 | 40,9 | 72,0 | 23,5 | 21,4 | 17,3 | 33,3 | 8,4 | 44,9 |
| 08 | -117,6 | 1,0 | -2,0 | 0,3 | 6,9 | -1,2 | 1,7 | -15,3 |
| 09 | 72,2 | 451,1 | 31,1 | 36,8 | 9,1 | 58,9 | 18,5 | 80,7 |
| 10 | 647,5 | 757,5 | 356,1 | 294,5 | 262,0 | 500,5 | 172,2 | 507,8 |
| 11 | 35,5 | 37,2 | 30,6 | 19,2 | 6,2 | 33,1 | 7,2 | 32,6 |
| 12 | 175,8 | 557,0 | 66,9 | 44,4 | 35,7 | 87,8 | 36,8 | 233,4 |
| 13 | 33,0 | 14,6 | 25,2 | -11,3 | -3,4 | 7,6 | 4,5 | -6,1 |
| 14 | | | | | | | 0,2 | |
| 16 | 950,1 | 914,8 | 457,3 | 332,5 | 343,8 | 1 017,4 | 9,9 | 551,3 |
| 17 | | | | | | | | |
| 18 | | | | | | | | |
| 19 | 950,1 | 914,8 | 457,3 | 332,5 | 343,8 | 1 017,4 | 9,9 | 551,3 |
| 20 | -158,3 | -229,4 | -6,7 | -60,2 | -52,5 | -68,3 | | -93,7 |
| 21 | 228,6 | 83,3 | 137,7 | 75,0 | 82,9 | 263,2 | 2,9 | 122,9 |
| 22 | | | | | | | | |
| 24 | 563,4 | 602,1 | 312,8 | 197,3 | 208,4 | 685,9 | 7,1 | 334,5 |

Osuuspankit

1000 €

| | MULTIA | MYNÄ- MÄKI | MYRSKYLÄ | MÄNTSÄLÄ | MÄNTÄN SEUTU | NAGU | NAKKILA | NIINJOKI |
|----|---------|---------------|----------|----------|-----------------|-------|---------|----------|
| 01 | 1 835,3 | 4 075,2 | 618,8 | 4 451,4 | 5 532,0 | 904,0 | 3 489,4 | 1 081,6 |
| | | | | | | | | |
| 02 | 490,9 | 1 410,8 | 178,1 | 1 171,9 | 1 644,2 | 271,0 | 887,7 | 335,0 |
| 03 | 1 344,3 | 2 664,4 | 440,7 | 3 279,5 | 3 887,8 | 632,9 | 2 601,7 | 746,6 |
| 04 | 8,2 | 146,0 | 24,2 | 131,9 | 99,7 | 5,9 | 183,7 | 61,9 |
| 05 | 86,6 | 445,2 | 94,2 | 848,0 | 1 191,3 | 100,1 | 519,0 | 61,2 |
| 06 | 30,3 | 93,3 | 24,1 | 124,0 | 172,6 | 20,4 | 90,0 | 19,0 |
| 07 | -2,4 | 2,5 | 0,5 | 4,2 | -19,7 | 2,2 | -1,2 | -3,4 |
| 08 | 22,5 | 249,9 | 0,8 | 208,6 | 193,9 | 16,0 | 132,9 | 12,4 |
| 09 | 658,3 | 1 092,9 | 303,6 | 1 528,0 | 1 919,4 | 355,5 | 973,8 | 263,2 |
| 10 | 18,2 | 91,8 | 27,8 | 752,1 | 174,7 | 30,8 | 103,3 | 21,4 |
| 11 | 131,5 | 217,3 | 34,6 | 643,2 | 317,4 | 106,6 | 224,5 | 51,1 |
| 12 | | 48,1 | 0,8 | 36,3 | 295,2 | | 67,6 | |
| 13 | | | 22,0 | | | | | |
| 14 | 621,3 | 1 964,8 | 147,5 | 1 388,4 | 2 473,9 | 243,7 | 1 976,7 | 524,2 |
| 15 | | | | | | | | |
| 16 | | | | | | | | |
| 17 | | | | | | | | |
| 18 | | | | | | | | |
| 19 | 621,3 | 1 964,8 | 147,5 | 1 388,4 | 2 473,9 | 243,7 | 1 976,7 | 524,2 |
| 20 | -107,0 | -273,5 | -19,5 | -400,5 | -506,6 | -32,0 | -269,6 | -18,0 |
| 21 | 149,0 | 479,2 | 38,3 | 289,6 | 571,8 | 61,6 | 495,1 | 148,2 |
| 22 | 0,8 | | | | | | | |
| 23 | | | | | | | | |
| 24 | 364,5 | 1 212,1 | 89,6 | 698,3 | 1 395,5 | 150,2 | 1 212,0 | 358,1 |

Osuuspankit

1000 €

| | NILSIÄ | NIVALA | NIVALA JÄRVIKYLÄ | NOUSIAISTEN | NURMES | ORIMATTILA | ORIPÄÄ | ORIVEDEN SEUTU |
|----|---------|---------|---------------------|-------------|---------|------------|---------|-------------------|
| 01 | 4 260,2 | 4 368,7 | 758,5 | 4 693,3 | 3 729,9 | 4 626,5 | 1 109,9 | 3 871,3 |
| 02 | | | | | | | | |
| 03 | 1 049,7 | 1 977,0 | 173,4 | 1 473,3 | 1 060,4 | 1 454,3 | 374,7 | 1 325,0 |
| 04 | 3 210,4 | 2 391,6 | 585,1 | 3 220,0 | 2 669,5 | 3 172,2 | 735,1 | 2 546,5 |
| 05 | 161,6 | 35,3 | 0,2 | 114,5 | 144,6 | 220,7 | 35,3 | 122,8 |
| 06 | 318,5 | 769,3 | 69,5 | 485,6 | 634,2 | 706,1 | 158,4 | 573,7 |
| 07 | 76,9 | 112,3 | 21,0 | 112,2 | 128,7 | 115,0 | 25,9 | 90,3 |
| 08 | -43,7 | -1,5 | 0,3 | -4,7 | 47,4 | -0,3 | -30,9 | -41,5 |
| 09 | 134,7 | 106,5 | 20,4 | 142,1 | 232,8 | 204,2 | 18,2 | 169,2 |
| 10 | 928,4 | 1 378,6 | 310,1 | 1 259,1 | 1 208,8 | 1 616,5 | 395,4 | 1 175,5 |
| 11 | 68,6 | 73,7 | 24,4 | 96,7 | 156,2 | 252,5 | 41,7 | 51,1 |
| 12 | 232,3 | 1 022,8 | 99,2 | 284,6 | 351,3 | 307,3 | 85,9 | 343,3 |
| 13 | | 506,4 | 19,0 | -6,9 | 92,8 | 19,0 | -3,5 | -6,9 |
| 14 | | | | | | | | |
| 16 | 2 475,6 | 207,4 | 201,5 | 2 211,7 | 1 790,7 | 1 992,5 | 370,5 | 1 717,2 |
| 17 | | | 1,3 | | | | | |
| 18 | | | | | | | | |
| 19 | 2 475,6 | 207,4 | 202,8 | 2 211,7 | 1 790,7 | 1 992,5 | 370,5 | 1 717,2 |
| 20 | -122,8 | 4,9 | -58,4 | -332,3 | -197,6 | -208,2 | -113,5 | -347,3 |
| 21 | 681,8 | 66,1 | 44,1 | 543,1 | 470,4 | 515,5 | 72,8 | 419,5 |
| 22 | | | | | | | | |
| 24 | 1 670,8 | 146,2 | 100,4 | 1 336,3 | 1 122,7 | 1 269,0 | 184,2 | 950,4 |

Osuuspankit

1000 €

| | OSUUSPANKKI KANTRISALO | OULAINEN | OULU | OUTO- KUMPU | PAATTINEN | PAAVOLA | PADASJOKI | PALTAMO |
|----|---------------------------|----------|----------|----------------|-----------|---------|-----------|---------|
| 01 | 2 712,2 | 4 620,3 | 41 849,7 | 2 527,2 | 2 475,4 | 2 849,6 | 826,5 | 1 753,9 |
| 02 | | | | | | | | |
| 03 | 932,1 | 1 158,5 | 19 240,2 | 626,5 | 726,4 | 861,0 | 290,3 | 517,2 |
| 04 | 1 780,1 | 3 461,8 | 22 609,7 | 1 900,5 | 1 749,0 | 1 988,8 | 536,2 | 1 236,5 |
| 05 | 178,1 | 94,9 | 1 752,2 | 100,6 | 90,3 | 69,3 | 43,2 | 45,2 |
| 06 | 419,0 | 818,9 | 8 471,0 | 523,1 | 249,1 | 409,4 | 138,4 | 268,3 |
| 07 | 85,9 | 112,5 | 1 375,9 | 92,0 | 92,5 | 90,1 | 23,4 | 50,8 |
| 08 | -3,0 | 5,6 | -470,4 | -133,7 | -38,9 | 2,7 | -10,8 | 5,4 |
| 09 | 131,0 | 202,5 | 3 693,9 | 151,9 | 64,2 | 316,0 | 33,6 | 69,3 |
| 10 | 998,9 | 1 366,4 | 13 621,9 | 913,8 | 798,4 | 983,9 | 347,3 | 666,7 |
| 11 | 84,1 | 138,8 | 1 901,7 | 114,5 | 154,2 | 97,7 | 40,9 | 127,5 |
| 12 | 307,1 | 352,5 | 11 563,6 | 173,6 | 128,3 | 239,3 | 75,3 | 180,1 |
| 13 | 33,3 | -85,9 | -1 222,4 | -4,0 | | -5,7 | 33,5 | -14,6 |
| 14 | | | | | | | | 16,8 |
| 16 | 995,7 | 2 699,2 | 8 815,6 | 1 252,7 | 940,3 | 1 380,8 | 220,3 | 597,4 |
| 17 | | | 133,9 | | | | | |
| 18 | | | 471,3 | | | | | |
| 19 | 995,7 | 2 699,2 | 8 478,2 | 1 252,7 | 940,3 | 1 380,8 | 220,3 | 597,4 |
| 20 | -251,1 | -265,1 | -3 868,3 | -97,9 | -173,6 | -206,2 | -50,0 | -130,2 |
| 21 | 224,5 | 706,2 | 1 645,4 | 324,3 | 222,3 | 340,6 | 31,6 | 137,7 |
| 22 | | | | | | | | |
| 24 | 520,0 | 1 728,0 | 2 964,5 | 830,7 | 544,6 | 833,9 | 138,6 | 329,6 |

Osuuspankit

1000 €

| | PARIKKALA | PARKANO | PEDER- SÖRENEJDEN | PERHO | PERNIÖ | PERÄSEINÄ- JOKI | PETÄJÄ- VESI | PIEKSAMÄEN SEUTU |
|----|-----------|---------|----------------------|---------|---------|--------------------|-----------------|---------------------|
| 01 | 2 878,9 | 2 127,4 | 7 930,4 | 1 605,5 | 2 870,3 | 2 889,1 | 2 188,8 | 6 968,9 |
| 02 | | | | | | | | |
| 03 | 841,8 | 634,6 | 3 269,9 | 483,7 | 812,0 | 789,0 | 540,1 | 2 464,1 |
| 04 | 2 037,1 | 1 492,8 | 4 660,5 | 1 122,0 | 2 059,3 | 2 100,2 | 1 648,6 | 4 504,7 |
| 05 | 61,7 | 95,9 | 104,3 | 13,6 | 86,4 | 89,1 | 4,5 | 74,3 |
| 06 | 495,8 | 425,5 | 951,8 | 335,4 | 336,5 | 215,4 | 159,6 | 1 643,7 |
| 07 | 69,3 | 61,2 | 168,2 | 55,0 | 69,8 | 57,7 | 25,7 | 248,9 |
| 08 | -11,8 | 9,9 | 12,4 | 2,2 | -30,4 | -1,3 | -11,6 | 5,0 |
| 09 | 108,3 | 58,4 | 308,6 | 32,5 | 162,6 | 75,2 | 44,7 | 581,4 |
| 10 | 882,0 | 773,8 | 2 425,8 | 549,8 | 774,7 | 886,7 | 778,4 | 2 513,4 |
| 11 | 166,2 | 17,5 | 210,9 | 23,9 | 42,0 | 82,9 | 9,4 | 900,0 |
| 12 | 227,1 | 660,3 | 1 446,1 | 267,9 | 519,2 | 141,8 | 200,1 | 1 708,1 |
| 13 | 112,5 | -15,8 | 181,5 | 53,5 | -26,6 | 49,3 | -3,9 | 602,8 |
| 14 | | | | | | | | |
| 16 | 1 234,5 | 585,3 | 1 605,4 | 555,5 | 1 234,2 | 1 260,4 | 835,9 | 836,2 |
| 17 | | | | | | | | |
| 18 | | | | | | | | |
| 19 | 1 234,5 | 585,3 | 1 605,4 | 555,5 | 1 234,2 | 1 260,4 | 835,9 | 836,2 |
| 20 | -182,3 | -161,1 | -820,3 | -143,0 | -51,3 | -136,9 | -133,2 | -21,7 |
| 21 | 305,6 | 123,3 | 220,0 | 120,1 | 343,6 | 326,6 | 201,8 | |
| 22 | | | | | | | 0,2 | |
| 24 | 746,6 | 300,9 | 565,1 | 292,5 | 839,3 | 796,9 | 500,7 | 814,7 |

Osuuspankit

| | 1000 € | PIELA- VESI | PIHTI- PUDAS | PIIKKIÖ | POHJOLA | POLVI- JÄRVI | PORIN SEUTU | PORVOO | POSIO |
|----|---------|----------------|-----------------|----------|---------|-----------------|----------------|---------|-------|
| 01 | 2 610,9 | 1 590,7 | 2 886,6 | 20 215,3 | 2 826,1 | 27 662,7 | 12 375,1 | 2 710,7 | |
| 02 | | | | | | | | | |
| 03 | 719,0 | 416,6 | 1 011,3 | 6 716,4 | 806,8 | 8 109,2 | 5 908,9 | 703,5 | |
| 04 | 1 891,9 | 1 174,1 | 1 875,3 | 13 498,8 | 2 019,3 | 19 553,5 | 6 466,2 | 2 007,2 | |
| 05 | 75,0 | 13,6 | 2,5 | 626,5 | 179,6 | 899,0 | 308,6 | 136,9 | |
| 06 | 414,6 | 337,4 | 227,6 | 5 835,4 | 365,6 | 6 327,7 | 2 130,1 | 430,2 | |
| 07 | 64,4 | 45,7 | 71,6 | 868,9 | 92,7 | 922,8 | 354,4 | 76,2 | |
| 08 | 0,7 | -15,3 | 1,3 | 117,2 | -114,0 | 45,1 | 28,4 | 3,5 | |
| 09 | 43,2 | 141,1 | 14,3 | 1 761,4 | 102,4 | 1 577,8 | 1 169,2 | 177,1 | |
| 10 | 816,9 | 463,2 | 1 054,4 | 8 912,6 | 842,1 | 9 901,7 | 3 251,7 | 901,0 | |
| 11 | 71,1 | 74,5 | 38,3 | 849,5 | 79,4 | 1 562,8 | 370,7 | 91,5 | |
| 12 | 161,1 | 322,8 | 214,3 | 4 174,4 | 157,3 | 2 650,8 | 2 947,5 | 197,8 | |
| 13 | 18,3 | -17,5 | 24,2 | -21,7 | -10,6 | 398,6 | 263,4 | -93,0 | |
| 14 | | | | | 109,5 | | | | |
| 16 | 1 293,5 | 762,4 | 718,2 | 7 055,8 | 1 282,6 | 12 966,4 | 2 914,9 | 1 581,6 | |
| 17 | | | | | | | | | |
| 18 | | | | | | | | | |
| 19 | 1 293,5 | 762,4 | 718,2 | 7 055,8 | 1 282,6 | 12 966,4 | 2 914,9 | 1 581,6 | |
| 20 | -219,8 | -129,2 | -225,9 | 0,5 | -139,3 | -1 759,2 | -1 105,3 | -67,1 | |
| 21 | 304,8 | 183,7 | 148,0 | 30,1 | 330,0 | 3 102,9 | 449,6 | 439,1 | |
| 22 | | | | | | | | | |
| 24 | 769,0 | 449,6 | 344,3 | 7 026,1 | 813,4 | 8 104,1 | 1 359,8 | 1 075,2 | |

Osuuspankit

| | 1000 € | PUDAS- JÄRVI | PUKKILA | PULKKILA | PUNKA- LAIDUN | PUOLANKA | PURMO | PYHÄ- JÄRVI | PYHÄNTÄ |
|----|---------|-----------------|---------|----------|------------------|----------|---------|----------------|---------|
| 01 | 4 512,7 | 1 552,4 | 1 058,4 | 2 839,0 | 1 959,7 | 907,5 | 2 571,6 | 1 098,8 | |
| 02 | | | | | | | | | |
| 03 | 1 011,5 | 454,4 | 270,3 | 955,8 | 497,7 | 243,4 | 783,6 | 306,3 | |
| 04 | 3 501,2 | 1 097,9 | 788,1 | 1 883,2 | 1 462,1 | 664,2 | 1 788,0 | 792,5 | |
| 05 | 114,9 | 19,5 | 15,6 | 106,3 | 61,9 | 33,5 | 33,3 | 7,6 | |
| 06 | 750,1 | 175,4 | 144,6 | 240,5 | 471,3 | 89,5 | 366,6 | 172,4 | |
| 07 | 131,0 | 30,8 | 28,4 | 59,7 | 61,6 | 17,5 | 71,1 | 32,8 | |
| 08 | 4,4 | 0,5 | 1,0 | -104,1 | -81,6 | 6,2 | -68,8 | 0,3 | |
| 09 | 163,0 | 27,9 | 17,2 | 236,8 | 55,3 | 34,1 | 167,3 | 16,1 | |
| 10 | 1 568,5 | 380,8 | 334,0 | 699,8 | 803,9 | 387,2 | 809,5 | 338,4 | |
| 11 | 85,4 | 12,4 | 34,1 | 134,7 | 68,8 | 29,1 | 112,2 | 27,8 | |
| 12 | 387,3 | 115,7 | 66,1 | 311,1 | 148,3 | 75,5 | 172,1 | 337,4 | |
| 13 | -1,7 | -4,4 | -1,3 | 10,9 | 245,0 | | 37,8 | -0,8 | |
| 14 | | | 22,0 | | 84,1 | 10,9 | 47,1 | | |
| 16 | 2 362,5 | 786,1 | 483,2 | 1 146,4 | 557,4 | 307,3 | 1 036,7 | 253,5 | |
| 17 | | | | | | | | | |
| 18 | | | | | | | | | |
| 19 | 2 362,5 | 786,1 | 483,2 | 1 146,4 | 557,4 | 307,3 | 1 036,7 | 253,5 | |
| 20 | -177,6 | -55,0 | -70,8 | -79,4 | -152,7 | -34,1 | -2,5 | -92,5 | |
| 21 | 634,2 | 186,4 | 119,7 | 286,1 | 124,5 | 80,6 | 299,9 | 44,7 | |
| 22 | | | | | | | | | |
| 24 | 1 550,7 | 544,6 | 292,8 | 780,7 | 280,2 | 192,6 | 734,1 | 116,0 | |

Osuuspankit

1000 €

| | PYHÄSELKÄ | PÄIJÄT- HÄME | PÄLKÄNE | PÖYTYÄ | RAAHEN SEUTU | RANTA- SALMI | RANTSILA | RASEBORG |
|----|----------------|-----------------|----------------|----------------|-----------------|-----------------|----------------|----------------|
| 01 | 1 973,0 | 23 288,1 | 1 771,2 | 2 106,0 | 8 366,3 | 3 369,5 | 1 382,7 | 7 936,1 |
| 02 | | | | | | | | |
| 03 | 483,5 | 11 926,0 | 632,6 | 822,4 | 2 740,1 | 1 029,6 | 375,7 | 2 963,1 |
| 04 | 1 489,5 | 11 362,1 | 1 138,6 | 1 283,6 | 5 626,2 | 2 339,8 | 1 006,8 | 4 973,0 |
| 05 | 2,5 | 212,4 | 72,0 | 39,4 | 202,3 | 81,2 | 8,2 | 127,3 |
| 06 | 251,4 | 5 075,6 | 331,8 | 230,6 | 1 687,3 | 254,5 | 219,7 | 1 727,5 |
| 07 | 44,6 | 954,1 | 34,3 | 50,8 | 262,4 | 84,9 | 37,8 | 211,7 |
| 08 | 6,2 | 41,2 | 1,3 | -21,5 | 42,7 | -5,4 | 0,7 | 12,3 |
| 09 | 60,4 | 1 757,6 | 91,0 | 36,7 | 549,1 | 317,5 | 24,1 | 554,0 |
| 10 | 931,4 | 8 522,9 | 540,7 | 741,4 | 2 984,2 | 979,5 | 458,5 | 2 976,6 |
| 11 | 184,7 | 794,4 | 34,1 | 37,5 | 202,5 | 108,1 | 28,6 | 946,4 |
| 12 | 287,1 | 5 391,4 | 145,3 | 160,3 | 759,2 | 227,7 | 86,6 | 1 528,5 |
| 13 | 5,0 | 97,7 | 117,9 | -17,0 | 159,3 | -121,8 | -1,2 | 696,6 |
| 14 | 6,7 | | | | | | | |
| 16 | 350,3 | 2 688,3 | 762,4 | 595,7 | 3 740,2 | 1 709,3 | 649,2 | 1 034,5 |
| 17 | | | | | | | | |
| 18 | | | | | | | | |
| 19 | 350,3 | 2 688,3 | 762,4 | 595,7 | 3 740,2 | 1 709,3 | 649,2 | 1 034,5 |
| 20 | -161,3 | 135,9 | -101,8 | -163,6 | -651,1 | -184,8 | -117,7 | -666,2 |
| 21 | 19,3 | | 204,9 | 117,1 | 913,1 | 442,7 | 155,6 | 108,1 |
| 22 | | | | | | | | |
| 24 | 169,5 | 2 824,0 | 455,8 | 315,0 | 2 176,0 | 1 082,0 | 376,1 | 260,2 |

Osuuspankit

1000 €

| | RAUMAN SEUTU | RAUTA- LAMPI | REALUM | REIS- JÄRVI | RIIHIMÄEN SEUTU | RIISTA- VESI | RUHTINAN- SALMI | RUIO- VESI |
|----|-----------------|-----------------|----------|----------------|--------------------|-----------------|--------------------|---------------|
| 01 | 14 550,6 | 1 930,3 | 2 691,0 | 2 533,8 | 7 957,1 | 1 382,0 | 380,3 | 2 704,0 |
| 02 | | | | | | | | |
| 03 | 4 331,5 | 487,9 | 1 284,6 | 656,8 | 2 475,4 | 494,5 | 94,2 | 984,4 |
| 04 | 10 219,1 | 1 442,2 | 1 406,4 | 1 876,8 | 5 481,7 | 887,5 | 286,3 | 1 719,6 |
| 05 | 738,2 | 78,9 | 1,5 | 0,7 | 233,4 | 28,6 | 17,0 | 94,4 |
| 06 | 2 595,0 | 376,9 | 289,8 | 196,6 | 1 911,8 | 165,7 | 64,1 | 477,5 |
| 07 | 464,0 | 54,3 | 375,2 | 31,5 | 264,6 | 45,1 | 13,8 | 78,4 |
| 08 | -20,2 | -14,3 | -169,0 | 0,8 | 186,9 | -7,6 | -0,2 | -18,0 |
| 09 | 2 234,7 | 73,0 | 7 140,4 | 181,3 | 823,3 | 127,5 | 3,5 | 172,7 |
| 10 | 4 797,7 | 646,2 | 491,1 | 882,3 | 2 986,5 | 430,9 | 214,8 | 1 149,2 |
| 11 | 321,7 | 36,2 | 3 672,0 | 49,4 | 133,0 | 43,2 | 15,1 | 453,6 |
| 12 | 1 903,7 | 308,8 | 5 753,9 | 242,5 | 798,9 | 92,7 | 29,3 | 301,1 |
| 13 | -496,7 | 117,2 | -2 980,3 | -6,6 | -36,8 | | 42,9 | 39,7 |
| 14 | | | 35,2 | | | | | |
| 16 | 8 776,2 | 794,2 | 1 322,0 | 1 057,1 | 4 491,0 | 589,8 | 54,8 | 424,0 |
| 17 | | | 54 661,1 | | | | | |
| 18 | | | | | | | | |
| 19 | 8 776,2 | 794,2 | 55 983,0 | 1 057,1 | 4 491,0 | 589,8 | 54,8 | 424,0 |
| 20 | -728,8 | -73,2 | 13,8 | -174,7 | -218,6 | -126,3 | -26,7 | -169,9 |
| 21 | 2 335,8 | 214,9 | | 255,8 | 1 242,9 | 134,7 | 8,2 | 90,5 |
| 22 | | | | | | | | |
| 24 | 5 711,7 | 506,1 | 55 996,8 | 626,3 | 3 029,4 | 328,8 | 19,8 | 163,6 |

Osuuspankit

1000 €

| | RYMÄTTYLÄ | RÄÄKKYLÄ | SALLA | SALON SEUTU | SAUVO | SAVI-TAIPALE | SAVON-LINNA | SIDERY |
|----|-----------|----------|---------|-------------|---------|--------------|-------------|--------|
| 01 | 1 592,4 | 1 843,3 | 1 937,9 | 13 267,8 | 1 418,0 | 2 442,4 | 11 084,6 | 479,3 |
| 02 | | | | | | | | |
| 03 | 571,7 | 500,9 | 550,8 | 5 999,6 | 432,1 | 678,8 | 3 210,9 | 118,2 |
| 04 | 1 020,7 | 1 342,5 | 1 387,0 | 7 268,2 | 985,7 | 1 763,6 | 7 873,7 | 361,1 |
| 05 | 25,4 | 120,1 | 65,6 | 470,6 | 52,3 | 177,3 | 718,5 | 8,9 |
| 06 | 175,4 | 230,1 | 285,6 | 3 260,5 | 206,0 | 402,5 | 2 139,9 | 50,5 |
| 07 | 35,8 | 49,3 | 78,2 | 473,4 | 38,2 | 66,1 | 329,1 | 7,6 |
| 08 | 2,5 | 12,4 | 4,5 | -218,3 | 0,5 | -62,2 | -88,3 | 0,7 |
| 09 | 38,0 | 126,0 | 93,5 | 801,1 | 37,0 | 195,1 | 703,5 | 6,7 |
| 10 | 433,6 | 637,4 | 695,6 | 5 240,6 | 481,5 | 984,6 | 4 054,2 | 232,9 |
| 11 | 25,7 | 141,4 | 89,1 | 275,2 | 31,6 | 79,2 | 478,7 | 14,1 |
| 12 | 164,0 | 181,1 | 390,2 | 2 158,9 | 115,2 | 231,6 | 1 025,9 | 29,8 |
| 13 | 16,0 | -1,0 | 153,9 | 206,9 | -0,2 | 130,7 | 104,6 | 15,8 |
| 14 | | 4,0 | | | | | 290,1 | |
| 16 | 587,3 | 819,2 | 429,2 | 3 227,0 | 615,1 | 984,6 | 5 064,8 | 127,7 |
| 17 | | | | | | | | |
| 18 | | | | | | | | |
| 19 | 587,3 | 819,2 | 429,2 | 3 227,0 | 615,1 | 984,6 | 5 064,8 | 127,7 |
| 20 | -130,9 | -126,1 | -5,4 | -1 397,1 | -112,5 | -40,4 | -622,0 | -5,7 |
| 21 | 132,5 | 200,5 | 123,3 | 514,3 | 149,2 | 276,2 | 1 304,5 | 35,3 |
| 22 | | | | | | | | |
| 24 | 323,9 | 492,6 | 300,7 | 1 315,4 | 353,4 | 668,0 | 3 138,4 | 86,6 |

Osuuspankit

1000 €

| | SIEVI | SIIKA- JOKI | SIIJIN- JÄRVI | SIMPELE | SOMER- NIEMI | SOMERO | SONKA- JÄRVI | SOTKAMO |
|---|---------|----------------|------------------|---------|-----------------|---------|-----------------|---------|
| 01 Korkotuotot (L01, T35) | 2 549,4 | 1 076,4 | 5 814,6 | 1 417,3 | 649,4 | 3 996,5 | 2 519,6 | 2 879,5 |
| 02 Leasingtoiminnan nettotuotot | | | | | | | | |
| 03 Korkokulut (L07, T35) | 1 041,4 | 401,1 | 1 835,9 | 268,3 | 212,1 | 1 452,5 | 759,2 | 835,2 |
| 04 RAHOITUSKATE | 1 508,0 | 675,3 | 3 978,7 | 1 148,9 | 437,1 | 2 543,8 | 1 760,4 | 2 044,3 |
| 05 Tuotot oman pääoman ehtoista sijoituksista (L15) | 0,5 | 12,6 | 28,1 | 91,3 | 23,9 | 196,1 | 142,0 | 192,7 |
| 06 Palkkiotuotot (L16) | 182,5 | 70,8 | 886,5 | 290,1 | 61,4 | 487,9 | 479,2 | 478,2 |
| 07 Palkkiokulut (L17) | 28,4 | 24,9 | 151,5 | 41,7 | 13,5 | 134,6 | 77,2 | 85,1 |
| 08 Arvopaperikaupan ja valuuttatoiminnan nettotuotot (L18) | 1,0 | -0,8 | 3,9 | -39,0 | -8,4 | -58,9 | -3,7 | 28,9 |
| 09 Liiketoiminnan muut tuotot (L19) | 128,8 | 6,2 | 354,7 | 47,3 | 4,4 | 91,2 | 118,7 | 305,3 |
| 10 Hallintokulut (L20) | 769,6 | 287,4 | 2 341,7 | 445,5 | 251,8 | 1 388,4 | 916,1 | 1 041,4 |
| 11 Poistot ja arvonalennukset aineellista ja aineettomista hyödykkeistä (L21) | 73,8 | 11,3 | 123,3 | 61,9 | 16,0 | 108,8 | 160,3 | 101,8 |
| 12 Liiketoiminnan muut kulut (L22) | 241,7 | 58,5 | 683,2 | 80,9 | 31,3 | 212,8 | 184,0 | 351,5 |
| 13 Luotto- ja takaukset (T14) | -1,3 | | -10,1 | 22,4 | -3,4 | -4,0 | -6,4 | 15,1 |
| 14 Pysyviin vastaaviin kuuluvien arvopapereiden arvonalennukset | | | | | | | | |
| 16 Liikevoitto | 708,4 | 381,8 | 1 962,2 | 886,5 | 209,4 | 1 419,8 | 1 165,5 | 1 454,3 |
| 17 Satunnaiset tuotot (L25) | | | | | | | | |
| 18 Satunnaiset kulut (L26) | | | 201,8 | | | | | |
| 19 Voitto (tappio) ennen tilinpäätössiirtoja ja veroja | 708,4 | 381,8 | 1 760,4 | 886,5 | 209,4 | 1 419,8 | 1 165,5 | 1 454,3 |
| 20 Tilinpäätössiirrot | -212,6 | -93,3 | -454,1 | -88,6 | -51,5 | -162,6 | -110,3 | -240,5 |
| 21 Tuloverot (T16) | 150,5 | 84,3 | 383,1 | 230,6 | 46,8 | 366,8 | 290,5 | 360,6 |
| 22 Muut välittömät verot (T16) | | | | | | | | |
| 24 TILIKAUDEN VOITTO TAI TAPPIO | 345,3 | 204,2 | 923,4 | 567,1 | 111,2 | 890,4 | 764,8 | 853,2 |

| | 1000 € | | | | | | | | | |
|---|--------------|----------------|------------------|------------------|-----------------|-----------------|----------------|----------------|--|--|
| | STRÖMFORS | SULKAVA | SUODEN- NIEMI | SUOMUS- SALMI | SUONEN- JOKI | SUUPUOHA | SYSMÄ | SÄKYLÄ | | |
| Osuuspankit | | | | | | | | | | |
| 01 Korkotuotot (L01, T35) | 248,4 | 1 478,5 | 543,8 | 2 554,9 | 2 518,3 | 18 363,1 | 2 916,9 | 2 046,3 | | |
| 02 Leasingtoiminnan nettotuotot | | | | | | | | | | |
| 03 Korkokulut (L07, T35) | 73,2 | 419,8 | 168,9 | 743,9 | 919,7 | 5 882,0 | 782,1 | 614,6 | | |
| 04 RAHOITUSKATE | 175,4 | 1 058,7 | 375,1 | 1 811,0 | 1 598,6 | 12 481,1 | 2 134,8 | 1 431,8 | | |
| 05 Tuotot oman pääoman ehtoista sijoituksista (L15) | 4,7 | 73,5 | 19,7 | 97,9 | 298,4 | 110,8 | 105,3 | 49,8 | | |
| 06 Palkkiotuotot (L16) | 13,6 | 168,5 | 32,6 | 505,6 | 489,3 | 2 601,7 | 425,2 | 227,2 | | |
| 07 Palkkiokulut (L17) | 5,6 | 40,9 | 9,3 | 84,9 | 91,0 | 263,6 | 77,4 | 54,5 | | |
| 08 Arvopaperikaupan ja valuuttatoiminnan nettotuotot (L18) | | 17,0 | -5,9 | 2,9 | 51,6 | 246,4 | -39,4 | -3,0 | | |
| 09 Liiketoiminnan muut tuotot (L19) | | 62,4 | 9,8 | 97,2 | 168,7 | 525,3 | 190,9 | 100,1 | | |
| 10 Hallintokulut (L20) | 110,2 | 595,0 | 224,9 | 1 171,4 | 1 004,9 | 7 756,2 | 947,6 | 596,6 | | |
| 11 Poistot ja arvonalennukset aineellisia ja aineettomia hyödykkeistä (L21) | 5,9 | 75,9 | 11,9 | 64,4 | 76,0 | 516,7 | 87,8 | 9,3 | | |
| 12 Liiketoiminnan muut kulut (L22) | 23,2 | 101,9 | 44,9 | 287,3 | 224,5 | 1 878,2 | 185,5 | 158,3 | | |
| 13 Luotto- ja takaukset (T14) | | 1,5 | -3,2 | 21,7 | 63,6 | 331,5 | 0,5 | 19,2 | | |
| 14 Pysyviin vastaaviin kuuluvien arvopapereiden arvonalennukset | | | | | | | | | | |
| 16 Liikevoitto | 48,9 | 565,1 | 143,3 | 884,8 | 1 146,5 | 5 219,0 | 1 518,1 | 968,1 | | |
| 17 Satunnaiset tuotot (L25) | | | | 11,8 | | | | | | |
| 18 Satunnaiset kulut (L26) | | | | | | | | | | |
| 19 Voitto (tappio) ennen tilinpäätössiirtoja ja veroja | 48,9 | 565,1 | 143,3 | 896,6 | 1 146,5 | 5 219,0 | 1 518,1 | 968,1 | | |
| 20 Tilinpäätössiirrot | 5,7 | -36,5 | -7,2 | -225,0 | -104,6 | -621,3 | -97,4 | -61,1 | | |
| 21 Tuloverot (T16) | 16,0 | 155,6 | 40,0 | 197,1 | 313,3 | 1 311,5 | 412,9 | 263,2 | | |
| 22 Muut välittömät verot (T16) | | | | | | | | | | |
| 24 TILIKAUDEN VOITTO TAI TAPPIO | 38,9 | 372,9 | 95,9 | 474,5 | 728,6 | 3 286,2 | 1 007,8 | 643,8 | | |

Osuuspankit

1000 €

| | TAIVAL- KOSKI | TAIVAS- SALO | TAMPEREEN SEUTU | TARVAS- JOKI | TERVO | TERVOLA | TIISTEN- JOKI | TOHO- LAMPPI |
|----|------------------|-----------------|--------------------|-----------------|---------|---------|------------------|-----------------|
| 01 | 1 395,1 | 1 033,5 | 47 718,8 | 1 312,5 | 1 143,3 | 1 626,5 | 803,8 | 2 577,1 |
| 02 | | | -24,1 | | | | | |
| 03 | 396,9 | 409,5 | 19 846,8 | 501,2 | 282,2 | 476,1 | 236,3 | 847,3 |
| 04 | 998,2 | 624,0 | 27 847,9 | 811,2 | 861,1 | 1 150,4 | 567,5 | 1 729,8 |
| 05 | 49,1 | 11,4 | 916,1 | 38,2 | 16,5 | 53,3 | 13,6 | 70,8 |
| 06 | 254,1 | 179,0 | 12 284,4 | 154,4 | 115,9 | 224,4 | 52,6 | 405,7 |
| 07 | 59,9 | 33,1 | 1 889,9 | 34,1 | 27,6 | 43,7 | 13,1 | 70,8 |
| 08 | 3,0 | 1,9 | -364,8 | -16,5 | 48,9 | 1,3 | 1,9 | 0,7 |
| 09 | 32,5 | 97,2 | 4 656,6 | 60,0 | 38,5 | 82,2 | 3,4 | 45,9 |
| 10 | 520,7 | 428,2 | 18 374,2 | 444,9 | 397,1 | 576,7 | 380,4 | 917,1 |
| 11 | 39,0 | 46,4 | 1 320,3 | 27,8 | 31,6 | 53,0 | 11,4 | 48,6 |
| 12 | 227,1 | 304,3 | 11 668,5 | 93,7 | 77,4 | 128,2 | 88,3 | 446,0 |
| 13 | 60,0 | | 298,2 | 0,3 | 27,1 | 46,3 | 13,0 | 108,6 |
| 14 | | | | | | | | |
| 16 | 430,1 | 101,2 | 11 789,0 | 446,4 | 520,0 | 663,8 | 132,9 | 661,8 |
| 17 | | | | | 8,9 | | | |
| 18 | | | | | | | | |
| 19 | 430,1 | 101,2 | 11 789,0 | 446,4 | 529,0 | 663,8 | 132,9 | 661,8 |
| 20 | -117,7 | -52,1 | | -95,2 | -24,7 | 9,9 | -30,1 | -31,5 |
| 21 | 90,7 | 7,2 | | 101,9 | 150,9 | 195,4 | 33,0 | 171,0 |
| 22 | | | | | | | | |
| 24 | 221,7 | 42,0 | 11 789,0 | 249,3 | 353,4 | 478,2 | 69,8 | 459,3 |

Osuuspankit

| | | 1000 € | | | | | | | |
|----|--|----------------|----------------|-----------------|-----------------|----------------|----------------|--------------|----------------|
| | | TOIJALA | TORNIO | TURUN SEUTU | TUUPO- VAARA | TUUS- NIEMI | TYRNÄVÄ | ULLAVA | URJALA |
| 01 | Korkotuotot (L01, T35) | 4 180,0 | 7 563,9 | 58 276,4 | 1 513,7 | 2 783,3 | 1 962,1 | 870,2 | 3 448,0 |
| 02 | Leasingtoiminnan nettotuotot | | | | | | | | |
| 03 | Korkokulut (L07, T35) | 1 152,6 | 3 738,6 | 33 224,9 | 398,4 | 752,3 | 753,1 | 249,3 | 1 121,1 |
| 04 | RAHOITUSKATE | 3 027,4 | 3 825,3 | 25 051,6 | 1 115,3 | 2 031,0 | 1 208,9 | 621,1 | 2 326,9 |
| 05 | Tuotot oman pääoman ehtoista sijoituksista (L15) | 164,8 | 79,2 | 1 408,9 | 51,1 | 8,9 | 16,8 | 17,5 | 110,8 |
| 06 | Palkkiotuotot (L16) | 945,0 | 1 665,1 | 11 793,0 | 172,4 | 253,6 | 323,6 | 77,0 | 401,0 |
| 07 | Palkkiokulut (L17) | 128,2 | 262,9 | 1 894,6 | 39,5 | 39,9 | 59,5 | 17,8 | 88,1 |
| 08 | Arvopaperikaupan ja valuuttatoiminnan nettotuotot (L18) | -4,0 | 66,9 | 868,2 | -46,1 | 134,4 | 1,0 | -27,8 | 9,6 |
| 09 | Liiketoiminnan muut tuotot (L19) | 200,3 | 526,4 | 10 694,1 | 27,9 | 336,2 | 48,1 | 5,0 | 95,9 |
| 10 | Hallintokulut (L20) | 1 454,5 | 2 566,5 | 18 515,0 | 550,3 | 1 434,3 | 550,3 | 292,3 | 1 105,3 |
| 11 | Poistot ja arvonalennukset aineellisista ja aineettomista hyödykkeistä (L21) | 97,9 | 885,7 | 2 476,4 | 67,6 | 81,2 | 18,2 | 12,6 | 85,4 |
| 12 | Liiketoiminnan muut kulut (L22) | 372,4 | 1 688,8 | 16 314,9 | 75,0 | 345,3 | 132,5 | 40,0 | 256,2 |
| 13 | Luotto- ja takaustappiot (T14) | 177,3 | 51,1 | 1 698,0 | 0,3 | 18,0 | 84,1 | | 9,4 |
| 14 | Pysyviin vastaaviin kuuluvien arvopapereiden arvonalennukset | | | | 64,4 | | | | |
| 16 | Liikevoitto | 2 103,5 | 707,9 | 8 917,0 | 523,4 | 845,1 | 754,0 | 329,8 | 1 399,3 |
| 17 | Satunnaiset tuotot (L25) | | | 212,8 | | | | | |
| 18 | Satunnaiset kulut (L26) | | | | | | | | |
| 19 | Voitto (tappio) ennen tilinpäätössiirtoja ja veroja | 2 103,5 | 707,9 | 9 129,6 | 523,4 | 845,1 | 754,0 | 329,8 | 1 399,3 |
| 20 | Tilinpäätössiirrot | -350,2 | | | -22,9 | -167,9 | -179,0 | -33,6 | -40,4 |
| 21 | Tuloverot (T16) | 512,8 | | | 145,5 | 197,1 | 166,8 | 95,7 | 392,0 |
| 22 | Muut välittömät verot (T16) | | | | | | | | |
| 24 | TILIKAUDEN VOITTO TAI TAPPIO | 1 240,4 | 707,9 | 9 129,6 | 355,2 | 480,2 | 408,4 | 200,6 | 966,7 |

Osuuspankit

1000 €

| | UTA- JÄRVI | UUKUNIEMI | VALKEA- KOSKI | VALTIMO | VAMMALAN SEUTU | VAMPULA | VARKAUS | VARPAIS- JÄRVI |
|----|---------------|-----------|------------------|---------|-------------------|---------|---------|-------------------|
| 01 | 2 715,1 | 398,1 | 4 203,7 | 1 642,7 | 5 313,1 | 1 795,4 | 5 790,9 | 2 267,2 |
| 02 | | | | | | | | |
| 03 | 735,1 | 119,4 | 1 498,9 | 513,3 | 2 191,3 | 690,9 | 1 882,9 | 632,4 |
| 04 | 1 979,9 | 278,7 | 2 704,8 | 1 129,4 | 3 121,7 | 1 104,5 | 3 908,0 | 1 634,8 |
| 05 | 50,3 | 21,4 | 90,0 | 34,3 | 82,9 | 39,4 | 296,9 | 31,1 |
| 06 | 295,7 | 65,6 | 747,9 | 260,4 | 1 033,5 | 228,2 | 1 220,5 | 288,9 |
| 07 | 75,5 | 8,7 | 139,8 | 49,8 | 170,0 | 42,9 | 196,6 | 44,1 |
| 08 | 2,2 | -1,9 | -80,9 | 0,8 | 456,5 | 0,8 | -3,4 | -82,4 |
| 09 | 90,1 | 16,1 | 353,2 | 76,5 | 756,0 | 39,4 | 345,0 | 79,9 |
| 10 | 616,1 | 174,4 | 1 392,1 | 556,9 | 1 795,9 | 514,2 | 2 350,9 | 754,3 |
| 11 | 30,9 | 22,5 | 62,4 | 40,7 | 1 421,4 | 35,0 | 652,1 | 57,4 |
| 12 | 152,7 | 28,4 | 365,0 | 496,0 | 1 691,6 | 100,9 | 786,6 | 147,7 |
| 13 | 87,3 | 16,3 | -90,1 | 12,3 | 272,5 | 18,2 | 12,6 | 50,1 |
| 14 | | | | | | | | |
| 16 | 1 455,8 | 129,5 | 1 945,9 | 345,8 | 99,2 | 701,2 | 1 768,0 | 898,6 |
| 17 | | | | | | | | |
| 18 | | 0,8 | | | | | | |
| 19 | 1 455,8 | 128,7 | 1 945,9 | 345,8 | 99,2 | 701,2 | 1 768,0 | 898,6 |
| 20 | -230,6 | 1,9 | -353,0 | -62,2 | -93,8 | -93,8 | -526,6 | -88,1 |
| 21 | 354,0 | 38,0 | 462,0 | 82,2 | 25,7 | 175,3 | 355,2 | 235,8 |
| 22 | | | | | | | | |
| 24 | 871,2 | 92,5 | 1 130,9 | 201,3 | 73,7 | 432,1 | 886,2 | 574,9 |

Osuuspankki

1000 €

| | VASA | VASKIO | VEHMER-SALMI | VESANTO | VETELI | VEVELI YLIPÄÄ | VIEKKI | VIEREMÄ |
|---|----------|---------|--------------|---------|--------|---------------|--------|---------|
| 01 Korkotuotot (L01, T35) | 17 326,6 | 1 478,0 | 1 541,3 | 1 637,0 | 849,9 | 794,0 | 474,0 | 1 796,9 |
| 02 Leasingtoiminnan nettotuotot | | | | | | | | |
| 03 Korkokulut (L07, T35) | 6 226,8 | 373,2 | 398,6 | 477,7 | 211,2 | 192,4 | 137,7 | 457,5 |
| 04 RAHOITUSKATE | 11 099,7 | 1 104,8 | 1 142,7 | 1 159,2 | 638,6 | 601,6 | 336,0 | 1 339,4 |
| 05 Tuotot oman pääoman ehtoista sijoituksista (L15) | 271,3 | 9,4 | 83,6 | 27,9 | 8,6 | 18,3 | 21,7 | 6,7 |
| 06 Palkkiotuotot (L16) | 3 540,5 | 77,5 | 135,4 | 185,5 | 114,4 | 84,4 | 87,6 | 202,2 |
| 07 Palkkiokulut (L17) | 391,9 | 23,0 | 32,3 | 37,0 | 28,4 | 17,7 | 15,3 | 24,6 |
| 08 Arvopaperikaupan ja valuuttatoiminnan nettotuotot (L18) | 75,2 | -0,2 | 54,0 | 3,4 | -18,3 | -8,9 | 1,0 | -77,2 |
| 09 Liiketoiminnan muut tuotot (L19) | 822,4 | 96,5 | 44,2 | 68,5 | 23,5 | 27,6 | 27,6 | 80,1 |
| 10 Hallintokulut (L20) | 7 449,2 | 541,1 | 469,7 | 517,0 | 374,7 | 288,4 | 259,3 | 690,9 |
| 11 Poistot ja arvonalennukset aineellista ja aineettomista hyödykkeistä (L21) | 307,6 | 40,5 | 47,8 | 54,7 | 21,4 | 11,4 | 23,5 | 58,5 |
| 12 Liiketoiminnan muut kulut (L22) | 2 937,1 | 168,5 | 66,4 | 103,6 | 47,6 | 32,3 | 67,1 | 175,6 |
| 13 Luotto- ja takaustappiot (T14) | 365,0 | -0,7 | -4,2 | 37,5 | 35,3 | -25,2 | -0,2 | 25,2 |
| 14 Pysyviin vastaaviin kuuluvien arvopapereiden arvonalennukset | | | | | | | | |
| 16 Liikevoitto | 4 358,4 | 515,7 | 848,0 | 694,8 | 259,5 | 370,7 | 109,2 | 576,5 |
| 17 Satunnaiset tuotot (L25) | | | | | | | | |
| 18 Satunnaiset kulut (L26) | 2 132,8 | | | | | | | |
| 19 Voitto (tappio) ennen tilinpäätössiirtoja ja veroja | 2 225,6 | 515,7 | 848,0 | 694,8 | 259,5 | 370,7 | 109,2 | 576,5 |
| 20 Tilinpäätössiirrot | -1 600,0 | -122,3 | -18,7 | 11,9 | -10,4 | 2,7 | -11,6 | -5,2 |
| 21 Tuloverot (T16) | 186,2 | 114,0 | 241,7 | 199,8 | 74,2 | 108,1 | 28,3 | 165,8 |
| 22 Muut välittömät verot (T16) | | | | | | | | |
| 24 TILIKAUDEN VOITTO TAI TAPPIO | 439,5 | 279,4 | 587,6 | 506,9 | 174,7 | 265,2 | 69,1 | 405,5 |

Osuuspankit

1000 €

| | VIHANTI | VIMPELI | VIRO- LAHTI | VIRRAT | YLI- HÄRMÄ | YLI- TORNIIO | YLI- VIESKA | YLÄNE |
|----|---------|---------|----------------|---------|---------------|-----------------|----------------|---------|
| 01 | 2 566,4 | 1 599,8 | 1 720,6 | 3 720,0 | 1 824,0 | 2 422,7 | 4 072,0 | 2 052,9 |
| 02 | | | | | | | | |
| 03 | 670,6 | 454,3 | 462,7 | 1 189,6 | 434,1 | 795,2 | 1 950,5 | 591,5 |
| 04 | 1 895,8 | 1 145,5 | 1 257,9 | 2 530,6 | 1 389,9 | 1 627,6 | 2 121,5 | 1 461,4 |
| 05 | 59,5 | 28,4 | 45,4 | 153,4 | 7,7 | 49,4 | 77,0 | 99,7 |
| 06 | 294,8 | 360,3 | 244,9 | 470,4 | 166,3 | 304,6 | 715,3 | 152,9 |
| 07 | 69,6 | 48,8 | 44,1 | 84,4 | 24,6 | 58,9 | 109,0 | 47,1 |
| 08 | 1,2 | 20,0 | 5,0 | 20,0 | 1,7 | 14,8 | 0,5 | -20,9 |
| 09 | 100,7 | 25,9 | 34,5 | 369,3 | 121,9 | 31,1 | 155,7 | 19,3 |
| 10 | 754,7 | 650,7 | 618,3 | 1 231,0 | 756,3 | 774,3 | 1 286,1 | 536,0 |
| 11 | 117,6 | 46,8 | 110,5 | 72,2 | 19,3 | 59,4 | 104,6 | 46,8 |
| 12 | 157,4 | 118,4 | 437,8 | 386,5 | 214,6 | 209,1 | 1 369,4 | 99,9 |
| 13 | -13,5 | 21,5 | 102,4 | 10,3 | 26,4 | 29,4 | 26,2 | -2,2 |
| 14 | 25,2 | | | | | | | |
| 16 | 1 241,2 | 694,1 | 274,5 | 1 759,6 | 646,5 | 896,4 | 174,9 | 984,7 |
| 17 | | | | | | | | |
| 18 | | | | | | | | |
| 19 | 1 241,2 | 694,1 | 274,5 | 1 759,6 | 646,5 | 896,4 | 174,9 | 984,7 |
| 20 | -201,3 | -96,5 | -84,1 | -94,7 | -146,8 | -74,7 | 4,7 | -78,2 |
| 21 | 324,6 | 173,7 | 60,0 | 482,0 | 145,1 | 239,0 | 51,1 | 260,4 |
| 22 | | | | | | | | |
| 24 | 715,5 | 423,7 | 130,3 | 1 182,9 | 354,5 | 582,8 | 128,5 | 646,0 |

| | | 1000 € | | | | | |
|--------------------|---|----------------|----------------|----------------|----------------|-------------------|--------------|
| | | YPÄJÄ | ÅLAND | ÅHTÄRI | ÖSTNYLAND | ÖSTRA KORSHOLM | ÖVERMARK |
| Osuuspankit | | | | | | | |
| 01 | Korkotuotot (L01, T35) | 2 295,1 | 5 176,2 | 1 611,4 | 6 340,3 | 201,3 | 759,9 |
| 02 | Leasingtoiminnan nettotuotot | | 0,2 | | | | |
| 03 | Korkokulut (L07, T35) | 705,2 | 2 382,7 | 525,9 | 2 431,2 | 48,4 | 260,4 |
| 04 | RAHOITUSKATE | 1 589,7 | 2 793,6 | 1 085,5 | 3 909,0 | 153,1 | 499,5 |
| 05 | Tuotot oman pääoman ehtoista sijoituksista (L15) | 69,0 | 52,8 | 19,0 | 70,8 | 2,9 | 27,4 |
| 06 | Palkkiotuotot (L16) | 264,4 | 1 093,1 | 340,1 | 1 356,4 | 16,5 | 121,9 |
| 07 | Palkkiokulut (L17) | 49,3 | 53,5 | 42,6 | 207,9 | 5,0 | 15,5 |
| 08 | Arvopaperikaupan ja valuuttatoiminnan nettotuotot (L18) | -6,6 | -41,0 | -6,2 | 122,4 | | 3,4 |
| 09 | Liiketoiminnan muut tuotot (L19) | 38,2 | 244,7 | 138,3 | 144,8 | | 12,8 |
| 10 | Hallintokulut (L20) | 686,4 | 1 904,9 | 579,6 | 2 261,6 | 83,9 | 267,4 |
| 11 | Poisotot ja arvonalennukset aineellisia ja aineittomista hyödykkeistä (L21) | 59,7 | 128,8 | 71,5 | 130,5 | 3,2 | 15,6 |
| 12 | Liiketoiminnan muut kulut (L22) | 111,5 | 1 069,0 | 450,9 | 1 188,6 | 41,0 | 131,4 |
| 13 | Luotto- ja takaus tappiot (T14) | 165,7 | 504,1 | | 75,5 | 2,5 | 31,3 |
| 14 | Pysyviin vastaaviin kuuluvien arvopapereiden arvonalennukset | | | | | | |
| 16 | Liikevoitto | 882,3 | 482,7 | 431,9 | 1 739,4 | 36,8 | 203,8 |
| 17 | Satunnaiset tuotot (L25) | | | | | | |
| 18 | Satunnaiset kulut (L26) | | | | | | |
| 19 | Voitto (tappio) ennen tilinpäätössiirtoja ja veroja | 882,3 | 482,7 | 431,9 | 1 739,4 | 36,8 | 57,5 |
| 20 | Tilinpäätössiirrot | -160,6 | | -137,7 | -594,9 | -9,4 | -14,1 |
| 21 | Tuloverot (T16) | 209,4 | 125,3 | 71,0 | 334,0 | 7,9 | 38,3 |
| 22 | Muut välittömät verot (T16) | | | | | | |
| 24 | TILIKAUDEN VOITTO TAI TAPPIO | 512,1 | 357,4 | 223,4 | 810,5 | 19,3 | 94,0 |

Säästöpankit

1000 €

| | AKTIA | EKENÄS | ERÄ- JÄRVI | ETELÄ- KARJALA | EURA- JOKI | HAUHO | HOUTSKÄR | HUUTTINEN |
|----|-----------------|----------------|----------------|-------------------|----------------|----------------|--------------|----------------|
| 01 | 163 130,0 | 4 473,3 | 2 989,0 | 21 603,2 | 4 720,0 | 2 465,6 | 742,7 | 8 717,2 |
| 02 | | | | | | | | |
| 03 | 83 533,2 | 1 613,3 | 1 026,8 | 5 038,4 | 1 317,2 | 586,8 | 190,9 | 2 951,2 |
| 04 | 79 597,0 | 2 860,0 | 1 962,1 | 16 564,8 | 3 402,8 | 1 878,8 | 551,8 | 5 766,0 |
| 05 | 834,7 | 36,7 | 24,7 | 267,4 | 34,5 | 22,9 | 10,9 | 46,8 |
| 06 | 26 240,3 | 324,3 | 237,3 | 3 873,7 | 389,0 | 345,0 | 54,2 | 853,0 |
| 07 | 2 731,0 | 39,0 | 54,7 | 396,1 | 89,8 | 55,7 | 9,9 | 145,3 |
| 08 | 1 949,6 | 16,5 | 32,1 | 57,4 | 13,3 | -30,4 | -14,5 | -43,1 |
| 09 | 6 128,8 | 259,0 | 79,2 | 1 472,5 | 195,6 | 76,9 | 34,0 | 401,1 |
| 10 | 56 062,4 | 1 258,9 | 958,0 | 7 526,4 | 1 394,6 | 1 137,6 | 330,2 | 3 152,2 |
| 11 | 8 479,0 | 85,3 | 26,9 | 1 061,9 | 48,6 | 61,6 | 13,5 | 232,6 |
| 12 | 16 217,7 | 409,2 | 255,5 | 2 104,9 | 272,5 | 212,8 | 130,5 | 618,6 |
| 13 | 213,4 | | | 500,0 | 1,3 | -9,1 | -26,9 | 56,0 |
| 14 | | 24,9 | | | | | | |
| 16 | 31 046,5 | 1 679,2 | 1 040,6 | 10 646,3 | 2 228,3 | 834,2 | 179,5 | 2 819,3 |
| 17 | | | | | | | | |
| 18 | | | | | | | | |
| 19 | 31 046,5 | 1 679,2 | 1 040,6 | 10 646,3 | 2 228,3 | 834,2 | 179,5 | 2 819,3 |
| 20 | -12 817,8 | -339,6 | -261,4 | -1 397,1 | -447,9 | -207,0 | -66,8 | -637,9 |
| 21 | 5 900,7 | 387,2 | 226,5 | 2 682,4 | 505,4 | 188,0 | 32,5 | 632,7 |
| 22 | | | | | | | | |
| 24 | 12 327,8 | 952,4 | 552,7 | 6 566,7 | 1 275,0 | 439,1 | 80,2 | 1 548,7 |

Säästöpankit

1000 €

| | IKAALAINEN | KALANTI | KIIKOINEN | KORPO | KORTES- JÄRVI | KRISTINE- STAD | KUORTANE | KVEVLAX |
|----|------------|---------|-----------|-------|------------------|-------------------|----------|---------|
| 01 | 5 152,9 | 4 810,2 | 592,2 | 659,5 | 4 451,1 | 2 873,8 | 3 350,6 | 3 213,9 |
| 02 | | | | | | | | |
| 03 | 1 578,3 | 1 604,7 | 140,3 | 166,7 | 1 418,8 | 703,5 | 927,6 | 991,6 |
| 04 | 3 574,7 | 3 205,3 | 452,1 | 492,8 | 3 032,4 | 2 170,3 | 2 423,3 | 2 222,3 |
| 05 | 67,4 | 28,4 | 4,5 | 8,1 | 17,3 | 32,8 | 21,9 | 34,0 |
| 06 | 747,6 | 562,8 | 11,6 | 61,1 | 445,0 | 187,9 | 456,6 | 312,3 |
| 07 | 110,2 | 71,8 | 6,2 | 11,6 | 81,7 | 39,0 | 90,0 | 48,9 |
| 08 | -30,3 | -16,3 | | -46,3 | 10,3 | 7,6 | -1,5 | -59,4 |
| 09 | 442,2 | 99,1 | 13,1 | 33,8 | 17,2 | 84,4 | 100,1 | 102,1 |
| 10 | 2 103,7 | 1 874,8 | 229,4 | 339,4 | 1 733,5 | 1 038,1 | 1 618,1 | 1 087,8 |
| 11 | 413,7 | 72,8 | 3,9 | 9,9 | 49,4 | 34,8 | 64,9 | 24,9 |
| 12 | 856,4 | 360,3 | 64,4 | 72,8 | 351,0 | 242,5 | 337,2 | 243,5 |
| 13 | -16,7 | 98,6 | 16,8 | 4,0 | 27,8 | 138,3 | 81,9 | -3,7 |
| 14 | | | | | | 23,5 | | 46,4 |
| 16 | 1 334,1 | 1 401,0 | 160,6 | 111,5 | 1 278,6 | 967,1 | 808,3 | 1 163,2 |
| 17 | | | | | | | | |
| 18 | | | | | | | | |
| 19 | 1 334,1 | 1 401,0 | 160,6 | 111,5 | 1 278,6 | 967,1 | 808,3 | 1 163,2 |
| 20 | -420,5 | -371,4 | -21,0 | 0,2 | -392,7 | -78,5 | -393,6 | -269,4 |
| 21 | 266,2 | 299,2 | 25,6 | 32,8 | 252,1 | 256,0 | 113,7 | 252,1 |
| 22 | | | | | | | | |
| 24 | 647,4 | 730,4 | 114,0 | 78,9 | 633,7 | 632,6 | 300,9 | 641,8 |

01 TULOSLASKELMA

Ajankohita: 01.01.- 31.12.2001

Säästöpankit

1000 €

| | LAMMI | LIETO | LUOPIOINEN | LÄNGEL- MÄKI | LÄNSI UUSIMAA | MIETOINEN | MYRSKYLÄ | NAGU |
|----|---------|----------|------------|-----------------|------------------|-----------|----------|-------|
| 01 | 7 591,7 | 18 054,6 | 5 423,2 | 2 313,9 | 13 216,5 | 2 872,1 | 2 601,2 | 942,2 |
| 02 | | | | | | | | |
| 03 | 2 393,5 | 6 476,9 | 1 997,4 | 669,4 | 4 314,7 | 1 028,5 | 916,0 | 225,2 |
| 04 | 5 198,0 | 11 577,7 | 3 425,8 | 1 644,5 | 8 901,9 | 1 843,7 | 1 685,2 | 717,0 |
| 05 | 39,5 | 356,9 | 36,8 | 15,1 | 149,7 | 41,5 | 19,2 | 11,4 |
| 06 | 1 066,6 | 1 843,0 | 387,5 | 198,8 | 2 043,0 | 144,3 | 300,2 | 62,9 |
| 07 | 174,6 | 418,1 | 120,6 | 34,8 | 232,8 | 32,6 | 53,3 | 11,4 |
| 08 | 10,9 | -45,6 | -19,0 | 38,5 | 17,3 | -234,3 | 21,2 | -11,3 |
| 09 | 276,2 | 670,6 | 92,2 | 65,1 | 821,4 | 65,9 | 150,2 | 73,8 |
| 10 | 3 530,8 | 5 971,5 | 1 825,8 | 806,1 | 5 370,7 | 766,3 | 1 043,1 | 361,9 |
| 11 | 285,1 | 381,1 | 130,0 | 90,1 | 365,1 | 28,9 | 101,6 | 27,6 |
| 12 | 593,4 | 1 264,6 | 332,3 | 194,9 | 1 355,4 | 228,1 | 318,2 | 236,5 |
| 13 | 58,2 | 18,3 | 6,2 | -193,8 | 15,1 | | 1,0 | |
| 14 | | | | | | | 42,0 | |
| 16 | 1 949,3 | 6 349,1 | 1 508,0 | 1 029,6 | 4 594,2 | 805,5 | 616,7 | 216,5 |
| 17 | | | | 28,3 | | | | |
| 18 | | | | | | | | |
| 19 | 1 949,3 | 6 349,1 | 1 508,0 | 1 057,9 | 4 594,2 | 805,5 | 616,7 | 216,5 |
| 20 | -579,4 | -1 307,3 | -438,0 | -185,2 | -1 319,6 | -222,0 | -256,8 | -30,8 |
| 21 | 411,9 | 1 462,9 | 298,7 | 246,6 | 987,8 | 169,5 | 119,2 | 54,8 |
| 22 | | | | | | | | |
| 24 | 958,0 | 3 578,7 | 771,3 | 626,3 | 2 286,9 | 413,9 | 240,7 | 130,9 |

Säästöpankit

1000 €

| | NÄRPES | PADASIOKI | PARKANO | PYHÄ- RANTA | RENKO | SOMERO | SUODEN- NIEMI | SUOMEN- NIEMI |
|----|---------|-----------|---------|----------------|---------|----------|------------------|------------------|
| 01 | 7 200,8 | 6 940,3 | 5 926,9 | 1 156,8 | 1 631,1 | 12 162,5 | 1 469,1 | 1 345,3 |
| 02 | | | | | | | | |
| 03 | 2 079,8 | 2 373,3 | 1 696,8 | 344,1 | 441,8 | 4 377,3 | 432,6 | 371,0 |
| 04 | 5 121,0 | 4 567,0 | 4 230,1 | 812,5 | 1 189,3 | 7 785,3 | 1 036,5 | 974,3 |
| 05 | 71,1 | 26,7 | 45,9 | 14,5 | 13,8 | 90,8 | 10,8 | 7,4 |
| 06 | 524,9 | 955,0 | 761,9 | 59,5 | 230,6 | 1 344,2 | 65,4 | 110,2 |
| 07 | 52,0 | 186,9 | 109,0 | 30,3 | 45,1 | 194,4 | 26,7 | 21,2 |
| 08 | -14,1 | -2,7 | 5,7 | | 2,2 | 26,2 | -32,1 | 2,0 |
| 09 | 212,8 | 441,2 | 153,1 | 25,4 | 132,5 | 177,6 | 20,9 | 57,2 |
| 10 | 2 262,8 | 2 414,0 | 2 192,0 | 406,7 | 725,6 | 3 927,2 | 504,6 | 554,9 |
| 11 | 136,4 | 323,1 | 125,8 | 18,8 | 50,1 | 154,4 | 58,9 | 26,2 |
| 12 | 427,7 | 705,9 | 415,3 | 94,7 | 173,6 | 1 006,9 | 110,5 | 171,6 |
| 13 | 48,3 | 167,2 | 57,4 | | 15,5 | 22,0 | -4,7 | -2,2 |
| 14 | 95,5 | | | | | | | |
| 16 | 2 893,2 | 2 189,8 | 2 297,6 | 361,8 | 558,4 | 4 118,9 | 405,7 | 379,4 |
| 17 | | | | | | | | |
| 18 | | | | | | | | |
| 19 | 2 893,2 | 2 189,8 | 2 297,6 | 361,8 | 558,4 | 4 118,9 | 405,7 | 379,4 |
| 20 | -584,5 | -549,0 | -449,1 | -56,2 | -154,7 | -773,8 | -142,1 | -113,9 |
| 21 | 667,0 | 477,0 | 554,2 | 87,1 | 117,7 | 974,5 | 78,2 | 77,7 |
| 22 | | | | | | | | |
| 24 | 1 641,5 | 1 163,9 | 1 294,2 | 218,5 | 286,1 | 2 370,6 | 185,3 | 187,7 |

01 TULOSLASKELMA

Ajankohhta: 01.01.- 31.12.2001

Säästöpankit

1000 €

| | SYSMÄ | SÄÄSTÖ- PANKKI OPTIA | TUULOS | TÖYSÄ | VORÄ | YLIHÄRMÄ | YTTERMARK | ÖVERMARK |
|----|---------|----------------------------|---------|---------|---------|----------|-----------|----------|
| 01 | 2 229,7 | 24 016,2 | 1 100,6 | 4 681,7 | 2 183,9 | 3 910,2 | 1 195,3 | 1 141,7 |
| 02 | | | | | | | | |
| 03 | 739,2 | 7 141,8 | 263,4 | 1 456,8 | 583,6 | 1 076,1 | 361,6 | 240,5 |
| 04 | 1 490,5 | 16 874,5 | 837,2 | 3 224,8 | 1 600,1 | 2 834,1 | 833,7 | 901,2 |
| 05 | 27,8 | 174,1 | 11,1 | 29,9 | 22,2 | 11,4 | 19,5 | 11,9 |
| 06 | 294,8 | 3 251,6 | 100,6 | 401,0 | 135,2 | 373,2 | 71,0 | 49,4 |
| 07 | 26,9 | 641,0 | 18,7 | 98,9 | 21,2 | 74,8 | 11,9 | 10,1 |
| 08 | 6,1 | -332,0 | 9,6 | 41,7 | 7,4 | -83,8 | 1,2 | 2,7 |
| 09 | 239,8 | 949,6 | 16,7 | 84,8 | 46,9 | 12,1 | 40,7 | 21,4 |
| 10 | 956,7 | 8 875,9 | 433,3 | 1 532,2 | 746,9 | 1 378,8 | 407,2 | 412,9 |
| 11 | 100,4 | 576,2 | 12,3 | 181,3 | 21,5 | 101,8 | 5,0 | 8,9 |
| 12 | 283,7 | 1 483,2 | 74,3 | 390,7 | 136,9 | 229,7 | 75,9 | 69,5 |
| 13 | -2,7 | -132,7 | -5,6 | 5,0 | -7,9 | 24,2 | 13,5 | |
| 14 | | | | 118,6 | | | | |
| 16 | 693,8 | 9 474,2 | 442,3 | 1 574,1 | 774,5 | 1 337,4 | 452,6 | 485,6 |
| 17 | | | | | | | | |
| 18 | | | | | | | | |
| 19 | 693,8 | 9 474,2 | 442,3 | 1 574,1 | 774,5 | 1 337,4 | 452,6 | 485,6 |
| 20 | -209,7 | -1 945,4 | -96,4 | -434,3 | -203,0 | -349,3 | -82,6 | -44,7 |
| 21 | 138,9 | 2 186,9 | 100,4 | 340,2 | 164,2 | 283,2 | 106,5 | 127,8 |
| 22 | | | | | | | | |
| 24 | 345,1 | 5 341,8 | 245,6 | 799,6 | 407,4 | 704,9 | 263,6 | 313,0 |

02 TASE

Osuuspankit

Ajankohhta: 31.12.2001

1000 €

| | ALAHÄRMÄ | ALAJÄRVI | ALASTARO | ALAVIESKA | ALAVUODEN SEUTU | ARTJÄRVI | ASIKKALA | ASKOLA |
|------|----------|-----------|----------|-----------|--------------------|----------|----------|----------|
| 00 | 8 643,2 | 9 348,7 | | 336,4 | 3 366,4 | 3 202,6 | | 336,4 |
| 01 | 301,2 | 450,1 | 74,5 | 46,8 | 83,6 | 9,9 | 74,3 | 46,8 |
| 02 | 4 389,7 | 17 017,9 | 8 435,3 | 7 652,7 | 13 321,7 | 6 852,0 | 6 166,6 | 4 037,2 |
| 03 | 34 728,3 | 72 904,1 | 23 310,2 | 17 625,4 | 66 669,7 | 16 272,9 | 40 051,8 | 27 846,5 |
| 04 | | | | | | | | |
| 05 | 1 973,3 | 7 166,5 | 3 319,5 | | 656,3 | 3 898,8 | 813,9 | 374,9 |
| 06 | 123,6 | 3 847,0 | 416,4 | 199,5 | 1 763,5 | 614,4 | 854,4 | 315,2 |
| 07 | | 8,6 | 36,8 | | 8,4 | | 7,7 | |
| 08 | | 0,8 | 1,0 | | 0,8 | 4,0 | 0,3 | 0,7 |
| 09 | 1 243,9 | 3 199,4 | 606,7 | 991,1 | 5 448,4 | 738,2 | 3 520,3 | 453,6 |
| 11 | 4,5 | 243,4 | 51,5 | 77,0 | 469,7 | 35,3 | 202,3 | 65,4 |
| 13 | 869,2 | 1 717,5 | 405,2 | 149,4 | 840,8 | 602,8 | 295,2 | 168,9 |
| 14 | 52 277,2 | 115 903,9 | 36 657,1 | 27 078,1 | 92 803,7 | 32 230,7 | 51 986,9 | 33 645,5 |
| 19 | 44 218,3 | 97 873,1 | 32 242,5 | 22 786,3 | 84 092,4 | 28 867,6 | 45 753,3 | 29 370,3 |
| 28 | 5,7 | 504,6 | 1,0 | | 508,6 | 0,7 | 340,1 | 0,5 |
| 31 | 43 688,8 | 95 620,2 | 31 372,8 | 22 376,7 | 81 641,4 | 28 502,3 | 44 853,9 | 27 269,5 |
| 32 | | | | | | | | 858,8 |
| 33 | | | | | | | | 118,7 |
| 34 | 272,5 | 421,5 | 161,0 | 81,2 | 293,2 | 73,3 | 143,8 | 118,7 |
| 35 | 251,4 | 995,2 | 304,9 | 328,3 | 808,5 | 291,3 | 415,6 | 295,2 |
| 36 | | | | | | | | |
| 38 | | 331,5 | 402,8 | | 840,9 | | | 827,5 |
| 44 | 1 411,9 | 2 212,0 | 489,6 | 424,5 | 1 103,0 | 573,0 | 1 041,4 | 849,5 |
| 46 | 6 646,8 | 15 818,7 | 3 925,2 | 3 867,3 | 7 608,3 | 2 790,2 | 5 192,0 | 3 425,8 |
| 4601 | 2 512,4 | 2 108,4 | 658,0 | 1 402,4 | 2 002,4 | 769,3 | 2 184,6 | 1 979,6 |
| 4603 | | | | | | | | |
| 4605 | | | 6,7 | | 561,4 | | 8,6 | |
| 4607 | 963,0 | 2 594,6 | 833,7 | 1 852,1 | 1 610,4 | 520,0 | 1 275,5 | 437,5 |
| 4609 | | | | | | | | |
| 4611 | 2 136,8 | 9 409,3 | 1 613,8 | 228,2 | 2 405,1 | 634,9 | 504,6 | 435,1 |
| 4613 | 399,4 | 1 706,4 | 359,8 | 384,8 | 11,6 | 481,5 | 765,4 | 435,1 |
| 4622 | 635,1 | 1 706,4 | 453,1 | | 1 017,4 | 384,6 | 453,3 | 573,7 |
| 4624 | | | | | | | | |
| 4640 | | | | | | | | |
| 49 | 52 277,2 | 115 903,9 | 36 657,1 | 27 078,1 | 92 803,7 | 32 230,7 | 51 986,9 | 33 645,5 |
| 60 | 1 697,2 | 4 614,2 | 1 694,2 | 1 499,6 | 4 626,2 | 1 201,9 | 3 007,2 | 1 736,5 |
| 6001 | 540,6 | 1 382,5 | 203,0 | 1 039,1 | 1 063,1 | 318,2 | 1 152,4 | 442,7 |
| 6002 | 1 156,6 | 3 231,7 | 1 491,2 | 460,5 | 3 563,1 | 883,7 | 1 854,8 | 1 293,7 |

02 TASE

Osuuspankit

Ajankohhta: 31.12.2001

1000 €

| | FORSSAN SEUTU | HAAPA- JÄRVI | HAAPA- VESI | HAAPAMÄEN SEUTU | HAILUOTO | HALSUA | HAMINAN SEUTU | HANNULA |
|------|------------------|-----------------|----------------|--------------------|----------|----------|------------------|---------|
| 00 | 1 630,4 | | 3 670,7 | 1 369,0 | 702,5 | | 749,8 | 82,1 |
| 01 | 203,3 | 47,3 | 189,4 | 66,1 | 40,2 | 19,3 | 123,1 | 29,9 |
| 02 | 35 248,3 | 4 784,9 | 7 930,2 | 11 523,1 | 4 318,4 | 4 509,1 | 27 272,8 | 2 511,9 |
| 03 | 111 170,9 | 38 375,6 | 37 027,6 | 15 921,0 | 10 555,3 | 9 768,7 | 83 082,1 | 6 696,9 |
| 04 | | | | | | | | |
| 05 | 13 021,1 | | 2 306,7 | 907,0 | 824,8 | 1 002,7 | 2 685,0 | 9,3 |
| 06 | 4 598,9 | 393,7 | 493,8 | 464,5 | 207,9 | 188,9 | 1 339,6 | 2,4 |
| 07 | | | | | | | 56,3 | |
| 08 | 84,1 | | | | | | 2,5 | |
| 09 | 7,4 | 0,3 | 0,3 | | 0,2 | 0,8 | 0,8 | |
| 11 | 13 324,9 | 1 053,7 | 1 126,2 | 722,0 | 310,3 | 510,3 | 2 370,4 | 109,8 |
| 13 | 698,1 | 55,2 | 60,2 | 191,6 | 5,2 | 20,0 | 323,3 | -0,3 |
| 14 | 1 354,1 | 164,0 | 472,3 | 396,4 | 171,0 | 206,7 | 601,1 | 51,8 |
| 19 | 181 341,6 | 44 874,7 | 53 277,2 | 31 560,8 | 17 135,7 | 16 226,8 | 118 607,1 | 9 493,7 |
| 28 | 161 621,2 | 38 765,0 | 45 294,4 | 27 469,5 | 14 718,8 | 14 972,8 | 99 549,3 | 8 626,2 |
| 31 | | 1 261,6 | | 0,2 | | | 798,9 | 17,5 |
| 32 | 154 584,9 | 36 864,1 | 44 373,2 | 27 002,7 | 14 486,5 | 14 544,1 | 91 745,2 | 8 501,9 |
| 33 | 2 872,5 | 109,0 | | | | | 3 723,5 | |
| 34 | 716,5 | 144,6 | 125,6 | 86,6 | 38,9 | 37,2 | 599,3 | 52,6 |
| 35 | 1 301,8 | 385,7 | 634,1 | 379,9 | 193,4 | 139,3 | 752,0 | 54,2 |
| 36 | | | | | | | | |
| 38 | 2 145,6 | | 161,5 | | | 252,3 | 1 930,5 | |
| 44 | 1 817,9 | 1 058,1 | 874,4 | 258,2 | 215,6 | 185,5 | 2 262,8 | 159,6 |
| 46 | 17 902,6 | 5 051,7 | 7 108,5 | 3 833,2 | 2 201,2 | 1 068,5 | 16 795,1 | 707,9 |
| 4601 | 6 959,1 | 1 756,1 | 1 540,8 | 657,3 | 28,8 | 315,4 | 7 980,3 | 11,3 |
| 4603 | | | | | | | | |
| 4605 | | | | | | | | |
| 4607 | | | | 36,5 | | | | 16,8 |
| 4609 | 9 937,7 | 2 203,3 | 1 592,9 | 744,7 | 899,1 | 440,8 | 2 158,7 | 221,0 |
| 4611 | | | | | | | | |
| 4613 | | 504,6 | 2 979,3 | 2 085,5 | 1 025,9 | 3,4 | 4 333,7 | 434,4 |
| 4622 | 291,5 | 77,5 | 95,7 | 9,9 | | 250,6 | 887,0 | |
| 4624 | 714,5 | 510,3 | 899,6 | 299,4 | 247,4 | 58,5 | 1 435,3 | 24,2 |
| 4640 | | | | | | | | |
| 49 | 181 341,6 | 44 874,7 | 53 277,2 | 31 560,8 | 17 135,7 | 16 226,8 | 118 607,1 | 9 493,7 |
| 60 | 8 447,4 | 2 011,5 | 1 439,2 | 674,3 | 676,8 | 672,8 | 8 560,8 | 429,4 |
| 6001 | 2 005,5 | 326,1 | 101,1 | 172,2 | 52,3 | 92,5 | 4 277,5 | 71,8 |
| 6002 | 6 441,9 | 1 685,4 | 1 338,1 | 502,0 | 624,6 | 580,2 | 4 283,2 | 357,6 |

02 TASE

Osuuspankit

Ajankohia: 31.12.2001

1000 €

| | HARJA- VALTA | HARTOLA | HAUHO | HAUKI- VUORI | HEINÄVESI | HELLANMAA | HIMANKA | HINNER- JOKI |
|------|-----------------|----------|----------|-----------------|-----------|-----------|----------|-----------------|
| 00 | 6 336,6 | 562,1 | 697,1 | 682,3 | 3 476,9 | 1 060,9 | | 1 841,0 |
| 01 | 50,8 | 70,0 | 13,6 | 118,7 | 98,6 | 74,7 | 22,2 | 7,2 |
| 02 | 12 873,4 | 4 409,6 | 6 165,3 | 5 110,6 | 13 050,2 | 1 874,8 | 8 970,0 | 2 614,1 |
| 03 | 37 914,8 | 24 337,0 | 17 780,7 | 17 048,4 | 18 879,3 | 6 920,9 | 27 230,8 | 7 197,8 |
| 04 | | | | | | | | |
| 05 | 3 160,6 | 1 780,6 | 894,4 | 1 032,3 | 2 288,0 | | 1 250,1 | 1 655,6 |
| 06 | 925,9 | 694,1 | 499,3 | 244,5 | 1 388,2 | 208,9 | 431,6 | 133,0 |
| 07 | | | | | | | | |
| 08 | | 2,5 | | | | | | |
| 09 | | 0,2 | 0,5 | | 0,8 | | 0,3 | 0,3 |
| 11 | 2 465,6 | 1 663,4 | 503,6 | 566,6 | 697,8 | 37,3 | 1 409,9 | 307,4 |
| 13 | 43,2 | 35,3 | 53,5 | 18,7 | 34,3 | 3,2 | 628,7 | 422,5 |
| 14 | 802,9 | 268,6 | 277,5 | 187,7 | 467,4 | 213,8 | 447,9 | 376,7 |
| 19 | 64 573,9 | 33 823,4 | 26 885,8 | 25 009,9 | 40 381,8 | 10 394,5 | 40 391,2 | 14 555,7 |
| 28 | 53 268,1 | 29 494,1 | 22 865,0 | 21 141,4 | 34 435,1 | 9 120,3 | 37 935,3 | 12 526,1 |
| 31 | 588,7 | | | | | 45,6 | | |
| 32 | 52 058,0 | 28 657,0 | 22 538,7 | 20 855,1 | 33 960,3 | 8 960,9 | 35 542,1 | 12 367,5 |
| 33 | | | | | | | | |
| 34 | 217,5 | 142,8 | 81,1 | 74,3 | 97,7 | 74,0 | 107,1 | 34,8 |
| 35 | 403,8 | 316,0 | 245,2 | 211,9 | 377,1 | 39,9 | 556,9 | 123,6 |
| 36 | | | | | | | | |
| 38 | | | | | | | | |
| 44 | 703,4 | 921,2 | 443,0 | 459,8 | 123,8 | 154,9 | 415,8 | 140,9 |
| 46 | 10 602,6 | 3 408,2 | 3 577,9 | 3 408,5 | 5 822,7 | 1 119,3 | 2 040,3 | 1 888,6 |
| 4601 | 1 686,8 | 1 431,4 | 832,9 | 1 233,5 | 1 895,6 | 421,5 | 152,2 | 157,6 |
| 4603 | | | | | | | | |
| 4605 | | | | | | | | |
| 4607 | 1 864,2 | 39,5 | 0,8 | | | | | |
| 4609 | | 512,5 | 645,7 | 522,9 | 1 200,0 | 392,0 | 257,5 | 522,1 |
| 4611 | | | | | | | 1 244,6 | |
| 4613 | 5 608,2 | 940,5 | 1 553,0 | 1 235,3 | 1 950,0 | 72,2 | | 817,9 |
| 4622 | 336,4 | 125,6 | 33,8 | | 54,2 | 199,3 | 353,9 | 168,2 |
| 4624 | 1 106,8 | 358,4 | 511,6 | 416,8 | 722,9 | 34,3 | 32,1 | 222,8 |
| 4640 | | | | | | | | |
| 49 | 64 573,9 | 33 823,4 | 26 885,8 | 25 009,9 | 40 381,8 | 10 394,5 | 40 391,2 | 14 555,7 |
| 60 | 1 814,7 | 1 437,2 | 1 047,6 | 997,0 | 925,4 | 128,2 | 973,1 | 656,1 |
| 6001 | 440,5 | 380,3 | 223,5 | 98,9 | 154,4 | 8,4 | 429,4 | 126,8 |
| 6002 | 1 374,3 | 1 056,9 | 824,3 | 898,1 | 771,0 | 119,7 | 543,8 | 529,1 |

02 TASE

Osuuspankki

Ajankohhta: 31.12.2001

1000 €

| | HIRVEN- SALMI | HONKA- JOKI | HONKI- LAHTI | HUHTAMO | HUITTINEN | HUMPPILA | HÄMEEN- LINNAN SEUTU | HÄMEENKOSKI |
|------|------------------|----------------|-----------------|----------|-----------|----------|----------------------------|-------------|
| 00 | 249,1 | 2 420,9 | 1 900,2 | 1 350,2 | | | | |
| 01 | 38,0 | 192,9 | 29,8 | 45,6 | 57,0 | 35,0 | 306,4 | 7,1 |
| 02 | 7 698,6 | 1 654,8 | 4 248,1 | 1 813,4 | 9 570,1 | 5 308,3 | 38 749,8 | 2 707,0 |
| 03 | 15 577,4 | 20 209,3 | 9 395,5 | 5 859,8 | 52 413,4 | 30 506,4 | 262 967,9 | 16 872,9 |
| 04 | | | | | | | | |
| 05 | 1 343,7 | 1 185,4 | 3 015,3 | 581,8 | 1 717,7 | 617,4 | | 1 106,0 |
| 06 | 414,4 | 26,2 | 622,6 | 179,8 | 1 192,8 | 423,3 | 4 658,0 | 424,0 |
| 07 | | | | | | | | |
| 08 | | | | | 25,2 | | 34,1 | |
| 09 | 0,2 | 4,5 | 0,2 | | | 0,8 | 3,5 | |
| 11 | 1 138,6 | 1 159,5 | 293,0 | 232,1 | 2 806,4 | 1 487,6 | 14 565,4 | 806,5 |
| 13 | 66,1 | 10,6 | 36,2 | 7,1 | 50,3 | 112,2 | 397,9 | 20,2 |
| 14 | 174,6 | 389,0 | 478,0 | 137,9 | 622,8 | 413,7 | 1 692,8 | 186,4 |
| 19 | 26 700,7 | 27 253,3 | 20 018,6 | 10 207,5 | 68 455,5 | 38 905,1 | 323 375,9 | 22 130,0 |
| 28 | 24 526,3 | 21 875,7 | 17 004,6 | 8 410,7 | 55 114,7 | 34 254,7 | 284 053,9 | 18 939,5 |
| 31 | 0,3 | 33,0 | | 170,9 | 1,5 | 5,6 | 23 490,3 | 107,5 |
| 32 | 23 482,7 | 21 566,6 | 16 788,9 | 8 092,2 | 54 223,1 | 33 756,7 | 243 928,2 | 18 588,3 |
| 33 | | | | | | | 11 513,0 | |
| 34 | 82,9 | 139,3 | 49,6 | 28,3 | 361,9 | 136,9 | 1 151,1 | 73,0 |
| 35 | 203,5 | 137,1 | 166,2 | 119,4 | 528,1 | 308,5 | 3 946,2 | 170,5 |
| 36 | | | | | | | 25,2 | |
| 38 | 756,8 | | | | | 47,1 | | |
| 44 | 348,3 | 638,8 | 209,1 | 116,6 | 836,6 | 742,0 | 8 826,8 | 445,9 |
| 46 | 1 826,0 | 4 739,0 | 2 804,9 | 1 680,2 | 12 504,3 | 3 908,4 | 30 495,2 | 2 744,5 |
| 4601 | 310,0 | 419,8 | 192,2 | 212,3 | 2 347,7 | 1 311,2 | 15 074,9 | 502,2 |
| 4603 | | | | | | | | |
| 4605 | | | 0,8 | | | | | |
| 4607 | 765,1 | 808,5 | 471,9 | 297,2 | 3 265,0 | 1 165,2 | 8 410,2 | 587,5 |
| 4609 | | | | | | | | |
| 4611 | 337,2 | 3 030,1 | 1 863,5 | 1 003,6 | 5 521,8 | 1 206,6 | 847,7 | 1 427,9 |
| 4613 | 234,8 | | | | 171,7 | 58,9 | 2 411,8 | 13,3 |
| 4622 | 179,1 | 480,7 | 276,5 | 167,2 | 1 198,0 | 166,5 | 3 750,6 | 213,8 |
| 4624 | | | | | | | | |
| 4640 | | | | | | | | |
| 49 | 26 700,7 | 27 253,3 | 20 018,6 | 10 207,5 | 68 455,5 | 38 905,1 | 323 375,9 | 22 130,0 |
| 60 | 960,4 | 1 283,4 | 573,4 | 467,6 | 3 669,4 | 1 275,4 | 17 167,8 | 1 130,6 |
| 6001 | 300,2 | 287,1 | 47,9 | 136,7 | 613,2 | 149,4 | 3 773,5 | 71,5 |
| 6002 | 660,1 | 996,3 | 525,6 | 330,8 | 3 056,1 | 1 126,0 | 13 394,2 | 1 059,1 |

02 TASE

Osuuspankit

Ajankohta: 31.12.2001

1000 €

| | IISALMI | IITTI | IKAALINEN | ILOMANTSI | ISOJOKI | JANAKKALA | JOENSUU | JOKIOINEN |
|------|-----------|----------|-----------|-----------|----------|-----------|-----------|-----------|
| 00 | | | | 2 604,7 | 3 110,8 | | | |
| | | | | | | | | |
| 01 | 312,5 | 67,6 | 52,5 | 64,6 | 335,4 | 195,8 | 534,8 | 44,7 |
| 02 | 15 927,9 | 7 162,3 | 5 021,9 | 12 972,3 | 4 120,8 | 23 026,8 | 24 166,3 | 6 005,8 |
| 03 | 116 980,9 | 36 384,8 | 39 643,7 | 24 478,7 | 20 713,2 | 126 255,3 | 147 309,4 | 33 952,6 |
| 04 | | | | | | | | |
| 05 | 2 165,4 | | 152,0 | 10 071,9 | 1 183,2 | 200,1 | 78,4 | |
| 06 | 1 565,8 | 672,9 | 1 193,5 | 1 497,0 | 149,2 | 3 687,2 | 2 490,0 | 373,4 |
| 07 | 70,0 | | | | | | 197,8 | |
| 08 | 0,7 | | | | | 6,7 | 2,5 | |
| 09 | 16,5 | 21,9 | 0,8 | 1,0 | 6,9 | 10,1 | 11,3 | 0,3 |
| 11 | 4 605,0 | 4 033,5 | 2 096,1 | 2 090,7 | 1 276,9 | 5 527,2 | 12 115,4 | 1 233,7 |
| 13 | 284,9 | 1 547,3 | 45,9 | 185,8 | 1,2 | 205,7 | 2 142,2 | 39,0 |
| 14 | 863,3 | 326,5 | 326,3 | 423,2 | 450,7 | 713,6 | 873,1 | 180,0 |
| 19 | 142 792,7 | 50 216,7 | 48 532,8 | 54 390,0 | 31 348,0 | 159 828,5 | 189 921,0 | 41 829,5 |
| 28 | 129 393,5 | 50 734,4 | 41 995,2 | 44 472,4 | 26 461,3 | 130 104,5 | 177 265,4 | 33 545,1 |
| 31 | 10 091,4 | 12,1 | 690,2 | 30,4 | 26,1 | 834,2 | 15 905,4 | 1,2 |
| 32 | 114 960,7 | 43 060,7 | 40 382,3 | 43 818,2 | 25 997,5 | 127 426,9 | 153 925,6 | 33 017,1 |
| 33 | | 3 983,0 | 260,9 | | 168,2 | | 4 307,8 | |
| 34 | 647,0 | 217,6 | 181,5 | 177,3 | 158,1 | 476,1 | 660,6 | 216,8 |
| 35 | 1 174,6 | 463,4 | 480,3 | 446,4 | 111,5 | 1 367,2 | 1 225,4 | 310,0 |
| 36 | | | | | | | | |
| 38 | 2 520,0 | 2 997,4 | | | | | 1 240,7 | |
| 44 | 1 352,4 | | 983,1 | 253,8 | 706,1 | 3 256,5 | 3 353,7 | 1 318,4 |
| 46 | 12 046,8 | -517,7 | 5 554,6 | 9 663,9 | 4 180,6 | 26 467,6 | 9 301,8 | 6 966,0 |
| 4601 | 5 381,0 | 131,0 | 2 293,6 | 4 038,9 | 604,6 | 6 890,2 | 2 015,4 | 4 075,4 |
| 4603 | | | | | | | | |
| 4605 | | | | | | | | |
| 4607 | 92,5 | | | | 52,0 | | | |
| 4609 | 1 833,1 | 117,4 | 1 583,2 | 1 198,3 | 1 257,2 | 4 372,9 | | 1 140,3 |
| 4611 | | 1 311,9 | | | | | | |
| 4613 | | | 1 059,1 | 2 972,7 | 374,4 | 12 193,6 | 0,2 | 851,0 |
| 4622 | 3 084,9 | 402,6 | 110,5 | 474,8 | 1 460,9 | 68,8 | 5 393,1 | 122,9 |
| 4624 | 1 655,1 | -2 480,6 | 508,3 | 979,2 | 431,6 | 2 941,9 | 1 893,1 | 776,5 |
| 4640 | | | | | | | | |
| 49 | 142 792,7 | 50 216,7 | 48 532,8 | 54 390,0 | 31 348,0 | 159 828,5 | 189 921,0 | 41 829,5 |
| 60 | 6 889,3 | 2 887,6 | 3 218,1 | 2 113,4 | 976,3 | 12 837,6 | 10 209,7 | 1 343,3 |
| 6001 | 1 495,0 | 748,4 | 610,0 | 342,8 | 314,5 | 1 270,3 | 2 537,8 | 352,5 |
| 6002 | 5 394,3 | 2 139,2 | 2 608,3 | 1 770,9 | 661,8 | 11 567,5 | 7 671,9 | 990,8 |

02 TASE

Osuuspankit

Ajankohta: 31.12.2001

1000 €

| | JOROINEN | JUUKA | JUVA | JÄMI- JÄRVI | JÄMSÄN SEUTU | KAINUU | KALAJOKI | KALKKINEN |
|------|----------|----------|----------|----------------|-----------------|-----------|----------|-----------|
| 00 | 8 049,3 | 3 253,3 | 3 659,6 | 922,2 | 2 856,5 | | | 874,4 |
| 01 | 312,5 | 110,5 | 156,8 | 202,5 | 130,3 | 153,7 | 59,0 | 45,2 |
| 02 | 2 270,2 | 18 645,6 | 9 001,8 | 3 093,0 | 22 259,7 | 30 665,2 | 12 733,3 | 2 212,0 |
| 03 | 22 245,4 | 26 301,9 | 58 158,9 | 18 493,3 | 79 053,5 | 165 944,0 | 73 544,4 | 5 738,6 |
| 04 | | | | | | | | |
| 05 | 12 074,2 | 5 100,8 | 261,2 | 332,3 | 7 120,7 | | 133,2 | 556,7 |
| 06 | 889,9 | 1 150,2 | 1 612,8 | 1,7 | 1 717,2 | 2 929,8 | 858,6 | 155,1 |
| 07 | | 8,2 | | | | | | |
| 08 | | | 1 620,2 | | | 84,1 | | |
| 09 | 20,7 | 0,8 | 3,5 | 17,8 | 1,3 | 108,1 | 1,9 | 0,2 |
| 11 | 1 531,7 | 2 291,9 | 1 821,1 | 957,3 | 3 429,9 | 6 667,0 | 1 967,0 | 418,8 |
| 13 | 8,9 | 81,1 | 54,7 | 39,7 | 152,4 | 612,5 | 149,9 | 8,2 |
| 14 | 688,4 | 529,6 | 732,3 | 235,5 | 741,4 | 885,8 | 673,4 | 129,8 |
| 19 | 48 091,2 | 57 473,9 | 77 083,0 | 24 295,3 | 117 463,0 | 208 050,1 | 90 120,6 | 10 139,0 |
| 28 | 39 647,6 | 52 698,7 | 65 062,3 | 20 953,4 | 100 359,8 | 185 348,0 | 80 873,2 | 8 935,3 |
| 31 | 355,2 | 7,9 | 1 684,7 | 30,6 | | 4 570,5 | | |
| 32 | 38 662,7 | 50 588,7 | 62 176,9 | 20 685,6 | 98 852,6 | 183 117,3 | 67 703,0 | 8 817,3 |
| 33 | | | | | | 6 931,9 | | |
| 34 | 413,6 | 253,1 | 511,5 | 127,2 | 422,5 | 538,0 | 246,2 | 25,1 |
| 35 | 216,1 | 539,7 | 689,4 | 110,0 | 1 084,6 | 1 692,5 | 704,0 | 92,8 |
| 36 | | | | | | | | |
| 38 | | 1 309,2 | | | | | 717,5 | |
| 44 | 462,5 | 816,0 | 1 728,6 | 489,9 | 2 471,2 | 2 973,6 | 2 147,3 | 92,2 |
| 46 | 7 980,9 | 3 959,0 | 10 292,1 | 2 852,0 | 14 632,0 | 19 728,6 | 7 100,4 | 1 111,6 |
| 4601 | 1 181,9 | 549,1 | 944,5 | 215,4 | 526,9 | 5 199,4 | 2 247,8 | 107,0 |
| 4603 | | | | | | | | |
| 4605 | | | 52,8 | | 146,8 | | | 42,9 |
| 4607 | 1 023,3 | 1 146,7 | 1 666,4 | 655,4 | 1 986,5 | 7 548,1 | 2 357,5 | 239,8 |
| 4609 | | | | | | | | |
| 4611 | | | | | | | | |
| 4613 | 5 221,9 | 1 214,7 | 6 551,3 | 1 724,9 | 9 730,7 | 4 060,1 | 1 606,5 | 467,1 |
| 4622 | | 177,6 | | | 20,4 | 493,6 | | 168,2 |
| 4624 | 553,8 | 870,7 | 1 077,2 | 256,3 | 2 220,8 | 2 427,6 | 888,5 | 86,6 |
| 4640 | | | | | | | | |
| 49 | 48 091,2 | 57 473,9 | 77 083,0 | 24 295,3 | 117 463,0 | 208 050,1 | 90 120,6 | 10 139,0 |
| 60 | 1 397,5 | 2 123,5 | 3 918,3 | 549,0 | 3 854,0 | 11 415,8 | 6 912,2 | 265,9 |
| 6001 | 445,7 | 720,3 | 987,3 | 94,2 | 687,0 | 1 633,4 | 3 824,1 | 58,9 |
| 6002 | 951,6 | 1 403,2 | 2 931,0 | 454,9 | 3 167,0 | 9 782,3 | 3 088,1 | 206,9 |

02 TASE

Osuuspankit

Ajankohta: 31.12.2001

1000 €

| | KANGAS- ALA | KANGAS- NIEMI | KANKAAN- PÄÄ | KANNON- KOSKI | KANNUS | KARJALA | KARKKU | KARUNA |
|------|----------------|------------------|-----------------|------------------|----------|----------|----------|----------|
| 00 | | | | | | | | |
| | | | | | | | | |
| 01 | 47,9 | 5 188,6 | 58,7 | 841,4 | | 878,8 | 1 066,8 | |
| 02 | 8 456,5 | 283,6 | 225,9 | 225,9 | 39,9 | 11,1 | 14,1 | 7,2 |
| 03 | 70 835,9 | 14 323,1 | 6 916,7 | 3 160,4 | 5 521,8 | 3 784,9 | 2 980,5 | 2 555,1 |
| 04 | | 40 367,8 | 48 406,8 | 17 346,2 | 37 516,5 | 10 439,9 | 5 704,4 | 7 084,9 |
| 05 | 1 079,4 | 3 810,8 | 19,3 | | | 1 390,9 | 740,5 | |
| 06 | 853,0 | 1 160,3 | 561,9 | 1 322,5 | 408,9 | 273,8 | 534,3 | 1 111,8 |
| 07 | | | | | | | | |
| 08 | 25,6 | | 8,6 | | | | | |
| 09 | 4,0 | 0,7 | 4,0 | 2,4 | | 0,3 | | |
| 11 | 3 201,8 | 2 651,5 | 2 656,9 | 805,1 | 1 772,5 | 102,6 | 319,2 | 453,4 |
| 13 | 144,5 | 74,8 | 43,7 | 72,8 | 61,4 | 11,6 | 13,1 | 375,7 |
| 14 | 570,7 | 665,4 | 273,1 | 239,5 | 207,0 | 234,6 | 163,0 | 44,1 |
| 19 | 85 219,5 | 68 526,3 | 58 949,5 | 24 016,2 | 45 527,8 | 17 128,6 | 11 536,0 | 10 632,5 |
| 28 | 76 788,6 | 56 458,8 | 51 192,9 | 20 173,5 | 41 758,2 | 14 820,9 | 9 711,8 | 9 488,2 |
| 31 | 4 207,9 | 3,9 | | 43,6 | 3 952,4 | | 420,5 | |
| 32 | 71 056,0 | 55 734,5 | 50 317,1 | 19 641,5 | 34 498,2 | 14 623,1 | 9 101,0 | 9 358,0 |
| 33 | 400,0 | | | | 2 090,2 | | | |
| 34 | 377,2 | 187,5 | 130,0 | 241,5 | 149,0 | 98,6 | 49,3 | 34,3 |
| 35 | 579,4 | 533,0 | 745,7 | 78,5 | 409,2 | 99,2 | 141,1 | 95,9 |
| 36 | | | | | | | | |
| 38 | 168,0 | | | | 659,3 | | | |
| 44 | 1 123,8 | 969,9 | 1 126,0 | 429,0 | 168,2 | 339,2 | 71,5 | 145,1 |
| 46 | 7 307,1 | 11 097,5 | 6 630,6 | 3 413,7 | 3 601,4 | 1 968,6 | 1 752,7 | 999,0 |
| 4601 | 1 961,4 | 674,4 | 785,9 | 439,0 | 1 177,1 | 385,0 | 17,3 | 251,1 |
| 4603 | | | | | | | | |
| 4605 | | | | | | | | |
| 4607 | | | | | | | | |
| 4609 | 2 420,1 | 1 659,2 | 4 871,9 | 574,2 | | 322,2 | 531,8 | 428,2 |
| 4611 | | | | | 1 681,9 | | | |
| 4613 | 1 429,6 | 5 275,2 | 168,2 | 177,4 | 270,4 | 1 043,6 | 950,3 | 38,5 |
| 4622 | 394,1 | 1 942,4 | 168,2 | 1 875,0 | 38,7 | | 63,1 | 209,6 |
| 4624 | 1 102,1 | 1 546,7 | 636,4 | 348,1 | 433,3 | 217,8 | 190,2 | 71,5 |
| 4640 | | | | | | | | |
| 49 | 85 219,5 | 68 526,3 | 58 949,5 | 24 016,2 | 45 527,8 | 17 128,6 | 11 536,0 | 10 632,5 |
| 60 | 5 448,6 | 2 781,7 | 3 961,7 | 728,9 | 1 764,5 | 283,4 | 250,9 | 272,8 |
| 6001 | 1 169,7 | 306,9 | 1 189,1 | 282,1 | 516,2 | 3,5 | | 55,3 |
| 6002 | 4 278,7 | 2 474,7 | 2 772,6 | 446,9 | 1 248,3 | 279,9 | 250,9 | 217,5 |

02 TASE

Osuuspankit

Ajankohhta: 31.12.2001

1000 €

| | KARVIA | KAUHAVA | KAUSTINEN | KEIKYÄ | KEITELE | KEMIN SEUTU | KERIMÄKI | KESKI- SUOMI |
|------|----------|----------|-----------|----------|----------|----------------|----------|-----------------|
| 00 | | 8 411,1 | | | 2 239,6 | 898,5 | 889,0 | 716,0 |
| 01 | 10,6 | 668,7 | 127,3 | 37,2 | 462,2 | 246,6 | 35,0 | 1 955,2 |
| 02 | 5 154,3 | 5 166,2 | 6 766,9 | 2 236,6 | 5 694,2 | 19 929,9 | 5 900,2 | 89 798,2 |
| 03 | 21 075,6 | 49 328,3 | 32 308,9 | 13 762,1 | 23 293,5 | 111 359,9 | 21 941,1 | 765 859,7 |
| 04 | | | | | | | | |
| 05 | | 2 596,5 | 16,1 | 48,9 | 170,9 | 567,1 | 991,1 | 1 544,1 |
| 06 | 218,8 | 468,4 | 445,7 | 378,9 | 196,1 | 1 390,4 | 536,5 | 11 248,6 |
| 07 | | | | | 51,3 | | | |
| 08 | | | | | | 0,5 | | 26 686,2 |
| 09 | | | 1,3 | 0,2 | 29,6 | 1,9 | 1,2 | 166,0 |
| 11 | 749,4 | 1 741,2 | 1 563,0 | 1 016,2 | 2 077,8 | 2 623,9 | 1 755,4 | 69 930,5 |
| 13 | 225,9 | 30,4 | 294,8 | 27,8 | 7,2 | 257,5 | 23,0 | 8 631,1 |
| 14 | 201,8 | 749,6 | 428,4 | 90,1 | 316,0 | 1 467,8 | 227,7 | 6 100,2 |
| 19 | 27 636,5 | 69 160,6 | 41 952,6 | 17 598,2 | 34 538,4 | 138 743,6 | 32 300,2 | 982 635,9 |
| 28 | 23 914,8 | 61 271,0 | 40 315,5 | 15 579,6 | 30 851,0 | 117 644,1 | 27 555,6 | 918 429,0 |
| 31 | | 10,8 | 2 859,2 | 15 156,9 | 523,2 | 496,2 | 6,9 | 133 399,9 |
| 32 | 23 492,2 | 59 477,6 | 34 840,8 | 200,0 | 29 946,5 | 114 292,3 | 27 127,7 | 725 963,3 |
| 33 | | 999,0 | | | | 1 225,6 | | 27 639,7 |
| 34 | 102,1 | 462,9 | 109,8 | 69,1 | 222,0 | 571,5 | 101,2 | 3 512,6 |
| 35 | 320,6 | 320,7 | 410,2 | 153,4 | 159,3 | 1 058,6 | 319,7 | 7 667,9 |
| 36 | | | | | | | | |
| 38 | | | 2 095,6 | | | | | 20 245,6 |
| 44 | 506,2 | 1 456,3 | 2,0 | 249,6 | 490,8 | 3 627,5 | 620,6 | 3 363,8 |
| 46 | 3 215,2 | 6 433,4 | 1 635,1 | 1 769,0 | 3 196,6 | 17 472,0 | 4 124,0 | 60 843,3 |
| 4601 | 616,7 | 2 070,2 | 145,8 | 465,5 | 125,3 | 7 313,7 | 1 382,3 | 18 357,4 |
| 4603 | | | | | | | | |
| 4605 | | | | | | | | |
| 4607 | | | | 13,5 | 68,8 | | | 5 597,3 |
| 4609 | 871,2 | 1 174,5 | 1 631,4 | 557,0 | 586,0 | 2 722,8 | 587,1 | 11 125,1 |
| 4611 | | | | | | | | 7 568,5 |
| 4613 | 1 485,4 | 836,4 | | 585,0 | 2 368,6 | 3 294,5 | 559,4 | 10 132,0 |
| 4622 | 23,4 | 1 806,5 | -252,6 | | | 2 241,4 | 1 067,0 | 6 745,8 |
| 4624 | 218,6 | 545,8 | 110,3 | 148,0 | 48,1 | 1 899,7 | 528,1 | 1 317,1 |
| 4640 | | | | | | | | |
| 49 | 27 636,5 | 69 160,6 | 41 952,6 | 17 598,2 | 34 538,4 | 138 743,6 | 32 300,2 | 982 635,9 |
| 60 | 1 443,4 | 2 830,1 | 1 711,6 | 626,2 | 973,8 | 4 383,1 | 1 492,3 | 42 720,7 |
| 6001 | 253,0 | 1 181,2 | 514,3 | 124,3 | 185,2 | 1 280,9 | 249,1 | 12 178,8 |
| 6002 | 1 190,4 | 1 648,9 | 1 197,3 | 501,9 | 788,6 | 3 102,2 | 1 243,2 | 30 541,9 |

02 TASE

Ajankohhta: 31.12.2001

Osuuspankit

1000 €

| | KESKI- UUSIMAA | KESÄLAHTI | KEURUU | KIHNIÖ | KIIHTELYS- VAARA | KIIKALA REKIJOKI | KIIKOINEN |
|------|-------------------|-----------|----------|----------|---------------------|---------------------|-----------|
| 00 | | | 10 919,3 | 3 128,5 | 355,4 | 371,0 | 742,7 |
| | | | 1 255,0 | 33,5 | 94,2 | 29,8 | 94,5 |
| 01 | 870,0 | 99,4 | 7 880,8 | 2 573,9 | 4 567,6 | 2 728,5 | 4 006,6 |
| 02 | 61 995,8 | 8 608,7 | 52 731,6 | 9 881,5 | 29 761,5 | 13 403,7 | 5 465,4 |
| 03 | 460 708,9 | 19 422,3 | | | | | |
| 04 | | | | | | | |
| 05 | | 244,9 | 3 627,8 | 3 128,5 | 437,1 | 336,9 | 3 031,9 |
| 06 | 5 239,2 | 967,8 | 875,6 | 308,1 | 273,1 | 338,4 | 152,0 |
| 07 | | | | | | | |
| 08 | 0,2 | | | | | | |
| 09 | 72,8 | 0,2 | 2,4 | 0,3 | 2,2 | 0,2 | 0,7 |
| 11 | 23 424,7 | 1 407,9 | 3 346,8 | 350,8 | 891,4 | 771,0 | 429,7 |
| 13 | 839,3 | 34,3 | 17,2 | 16,0 | 26,9 | 10,3 | 7,2 |
| 14 | 3 185,0 | 204,5 | 717,7 | 228,4 | 210,1 | 153,7 | 303,7 |
| 19 | 556 335,9 | 31 986,7 | 81 373,9 | 16 868,6 | 36 619,7 | 18 143,4 | 14 234,6 |
| 21 | 489 129,3 | 26 375,6 | 68 118,1 | 14 757,5 | 31 417,5 | 15 649,2 | 11 878,9 |
| 28 | 11 014,0 | | 44,7 | 1,5 | 1 682,0 | 1,0 | |
| 31 | 461 567,5 | 26 017,8 | 67 070,3 | 14 526,2 | 29 068,4 | 15 376,7 | 11 684,0 |
| 32 | 10 236,8 | | | | | | |
| 33 | 2 020,3 | 113,7 | 657,8 | 75,3 | 125,6 | 50,5 | 35,8 |
| 34 | 4 156,3 | 244,2 | 345,3 | 154,4 | 373,2 | 221,0 | 159,3 |
| 35 | 134,6 | | | | | | |
| 36 | | | | | | | |
| 38 | | 81,9 | | | 168,2 | | |
| 44 | 13 186,9 | 210,9 | 800,4 | 272,8 | 685,5 | 236,3 | 13,5 |
| 46 | 54 019,4 | 1 841,0 | 12 455,3 | 1 838,3 | 4 516,5 | 2 257,9 | 2 342,2 |
| 4601 | 6 925,8 | 539,2 | 146,7 | 380,3 | 1 606,9 | 726,9 | 236,5 |
| 4603 | | | | | | | |
| 4605 | 853,0 | | 304,6 | | | | 14,8 |
| 4607 | 13 302,3 | 433,8 | 2 643,2 | 353,0 | 717,5 | 661,5 | 672,8 |
| 4609 | | | | | | | |
| 4611 | | | | | | | |
| 4613 | 21 575,7 | 608,8 | 8 675,8 | 813,4 | 1 740,9 | 523,2 | 1 110,0 |
| 4622 | 1 926,6 | 104,3 | | 84,1 | | 145,5 | 90,8 |
| 4624 | 9 436,0 | 588,3 | 685,0 | 207,5 | 451,4 | 200,8 | 217,3 |
| 4640 | | | | | | | |
| 49 | 556 335,9 | 31 986,7 | 81 373,9 | 16 868,6 | 36 619,7 | 18 143,4 | 14 234,6 |
| 60 | 34 546,0 | 1 335,6 | 1 719,9 | 479,7 | 1 841,7 | 1 106,0 | 474,0 |
| 6001 | 8 100,4 | 451,9 | 370,9 | 45,4 | 347,6 | 65,9 | 24,4 |
| 6002 | 26 445,7 | 883,7 | 1 349,0 | 434,3 | 1 494,0 | 1 040,1 | 449,6 |

Keskuspankirahoitukseen oikeuttavat saamistodistukset (T05)

Käteiset varat (L01)

Saamiset luottolaitoksilta ja keskuspankeilta

Saamiset yleisöitä ja julkisyhteisöiltä (L03, T04, T10, T36)

Leasingkohteet

Saamistodistukset (L05, T05)

Osakkeet ja osuudet (L06, T19)

Osakkeet ja osuudet omistusyhteisöissä (L06, T19)

Osakkeet ja osuudet samaan konserniin kuuluvissa yrityksissä

Aineellomat hyödykkeet (L07)

Aineelliset hyödykkeet (L08)

Muut varat (L09)

Siirtosaamiset ja maksetut ennakot (L10)

VASTAAVAA YHTEENSÄ (T36)

Vieras pääoma

Velat luottolaitoksille ja keskuspankeille

Velat yleisöille ja julkisyhteisöille (L12, T07, T36)

Yleiseen liikkeeseen lasketut velkakirjat (T02, T08)

Muut velat (L13)

Siirtovelat ja saadut ennakot (L14)

Pakolliset varaukset

Velat, joilla on huonempi etuoikeus kuin muilla veloilla (L16)

Tilinpäätössiirtojen kertymä

Oma pääoma

Osakepääoma/osuuspääoma/peruspääoma

Sijoitusosuuspääoma/kantarahasto/lisäpääoma

Ylikursssirahasto

Arvonkorotusrahasto

Muut sidotut rahastot

Pääomalaivat

Vapaat rahastot

Edellisten tilikausien voitto/tappio

Tiilikauden voitto/tappio

..

VASTAAVAA YHTEENSÄ (T36)

Taseen ulkopuoliset sitoumukset

Asiakkaan puolesta kolmannen hyväksi annetut sitoumukset

Asiakkaan hyväksi annetut peruuttamattomat sitoumukset

02 TASE

Osuuskannat

Ajankohhta: 31.12.2001

1000 €

| | KISKO | KITTEEN SEUTU | KIUKAINEN | KIURUVESI | KOILLIS- SAVO | KOITTI- PERTUNMAA | KOKEMÄKI | KOKKOLA |
|------|----------|------------------|-----------|-----------|------------------|----------------------|----------|-----------|
| 00 | | 4 395,1 | 843,8 | 3 617,2 | 10 875,5 | 2 058,5 | 9 709,3 | |
| 01 | 24,7 | 744,4 | 23,2 | 1 277,9 | 64,4 | 60,0 | 164,5 | 266,4 |
| 02 | 3 262,7 | 22 728,6 | 5 093,9 | 10 374,8 | 16 392,3 | 11 201,8 | 12 969,6 | 28 392,0 |
| 03 | 20 704,9 | 97 843,3 | 9 640,4 | 62 360,4 | 49 805,8 | 17 492,6 | 45 621,1 | 221 101,7 |
| 04 | | | | | | | | |
| 05 | 78,4 | 13 005,8 | 2 489,2 | | 14 336,3 | 3 686,8 | 2 434,2 | |
| 06 | 263,9 | 4 060,1 | 296,9 | 181,8 | 2 139,4 | 326,6 | 1 212,6 | 2 784,4 |
| 07 | 26,9 | 145,3 | | | 94,0 | | | |
| 08 | | 54,8 | | | | | | 213,6 |
| 09 | 0,5 | 5,6 | 0,7 | | 1,5 | 1,3 | 1,2 | 4,2 |
| 11 | 758,7 | 6 637,5 | 444,0 | 2 634,7 | 1 937,0 | 1 075,7 | 3 401,1 | 10 963,8 |
| 13 | 50,0 | 225,0 | 42,0 | 14,8 | 65,9 | 27,4 | 135,9 | 598,2 |
| 14 | 199,1 | 1 503,4 | 371,0 | 838,4 | 1 192,3 | 346,8 | 1 151,8 | 1 232,0 |
| 19 | 25 569,8 | 151 349,1 | 19 245,1 | 81 299,9 | 96 904,7 | 36 277,8 | 76 801,2 | 265 556,6 |
| 28 | 22 707,6 | 130 994,7 | 17 134,6 | 67 981,4 | 84 392,7 | 32 372,0 | 68 444,1 | 247 532,8 |
| 31 | 0,2 | 2,2 | | 22,7 | 2,4 | | 2,9 | 25 700,8 |
| 32 | 22 065,4 | 128 336,0 | 16 934,3 | 66 237,1 | 83 224,1 | 31 916,0 | 67 407,7 | 200 983,7 |
| 33 | | | | 850,0 | | | 9 980,1 | |
| 34 | 84,4 | 607,0 | 43,6 | 471,1 | 253,6 | 118,9 | 267,6 | 861,3 |
| 35 | 249,8 | 1 040,6 | 156,6 | 400,5 | 912,4 | 337,0 | 533,2 | 2 179,2 |
| 36 | | | | | | | | |
| 38 | 307,8 | 1 009,1 | | | | | 232,9 | 7 827,6 |
| 44 | 275,0 | 2 042,6 | 282,9 | 1 273,9 | 850,5 | 284,2 | 818,7 | 2 637,2 |
| 46 | 2 387,4 | 18 311,8 | 1 827,5 | 12 044,8 | 11 661,5 | 3 621,4 | 7 538,2 | 15 386,7 |
| 4601 | 1 120,5 | 3 598,9 | 162,1 | 1 467,9 | 2 795,3 | 135,6 | 102,9 | 9 488,5 |
| 4603 | | | | | | | | |
| 4605 | | | | | | 14,5 | | 254,5 |
| 4607 | 630,2 | 4 414,1 | 434,3 | 2 616,5 | 2 751,9 | 910,4 | 2 177,7 | 4 147,3 |
| 4609 | | | | | | | | |
| 4611 | | | | | | | | |
| 4613 | 131,4 | 1 452,8 | 1 004,9 | 7 563,6 | 4 714,8 | 1 948,0 | 3 509,4 | 1 037,0 |
| 4622 | 323,1 | 6 423,8 | | | 118,7 | 61,9 | 504,6 | |
| 4624 | 182,3 | 2 422,2 | 226,2 | 396,8 | 1 280,9 | 551,3 | 1 243,6 | 459,3 |
| 4640 | | | | | | | | |
| 49 | 25 569,8 | 151 349,1 | 19 245,1 | 81 299,9 | 96 904,7 | 36 277,8 | 76 801,2 | 265 556,6 |
| 60 | 1 436,0 | 8 310,2 | 469,9 | 2 906,5 | 2 984,0 | 850,7 | 3 454,4 | 11 335,5 |
| 6001 | 235,6 | 2 238,2 | 44,7 | 958,0 | 688,1 | 161,3 | 1 146,2 | 3 605,3 |
| 6002 | 1 200,2 | 6 071,9 | 425,2 | 1 948,5 | 2 295,8 | 689,4 | 2 308,0 | 7 730,3 |

02 TASE

Osuuspankit

Ajankohhta: 31.12.2001

1000 €

| | KONNEVESI | KONTIO- LAHTI | KORPI- LAHTI | KORSNÄS | KORTES- JÄRVI | KOSKI | KOTKAN SEUTU | KOUVOLAN SEUTU |
|------|-----------|------------------|-----------------|----------|------------------|----------|-----------------|-------------------|
| 00 | 2 752,7 | | 1 392,9 | 500,2 | | 16 056,7 | | |
| | | | | | | | | |
| 01 | 300,2 | 76,5 | 47,1 | 461,2 | 260,7 | 343,6 | 666,9 | 272,1 |
| 02 | 2 199,4 | 6 413,0 | 5 543,0 | 11 666,7 | 5 015,7 | 18 316,5 | 21 106,2 | 54 371,3 |
| 03 | 35 350,6 | 41 286,6 | 33 169,9 | 18 935,8 | 21 340,9 | 34 483,6 | 139 957,4 | 199 911,2 |
| 04 | | | | | | | | |
| 05 | 172,7 | | 88,1 | 2 033,6 | | 1 674,5 | 4 476,7 | |
| 06 | 87,8 | 497,7 | 575,0 | 393,4 | 36,3 | 10,6 | 2 149,1 | 2 487,8 |
| 07 | | | | | | | | |
| 08 | | | | | | | | |
| 09 | 6,7 | 0,2 | | 0,8 | 1,0 | | 94,2 | 42,0 |
| 11 | 1 792,9 | 1 734,2 | 1 766,6 | 649,4 | 870,0 | 1 368,5 | 3 942,3 | 8 532,2 |
| 13 | 56,2 | 52,5 | 70,3 | 36,3 | 12,6 | 0,7 | 401,1 | 641,6 |
| 14 | 417,6 | 273,8 | 301,7 | 414,9 | 170,7 | 1 519,9 | 1 529,3 | 1 724,9 |
| 19 | 43 136,7 | 50 334,6 | 42 954,5 | 35 092,2 | 27 708,0 | 73 774,6 | 174 326,6 | 268 024,8 |
| 28 | 36 971,9 | 43 201,9 | 36 213,6 | 31 180,0 | 24 424,4 | 59 312,3 | 154 137,0 | 244 989,4 |
| 31 | 682,8 | 3 028,1 | | | 21,9 | 10,3 | 2 363,0 | 17,8 |
| 32 | 35 790,7 | 38 748,5 | 35 400,4 | 30 627,5 | 24 109,4 | 58 698,8 | 147 165,8 | 237 443,3 |
| 33 | | 827,5 | | | | | 2 058,1 | 1 267,1 |
| 34 | 244,2 | 211,2 | 138,9 | 95,0 | 160,1 | 356,6 | 655,1 | 1 203,9 |
| 35 | 254,0 | 386,7 | 337,7 | 289,3 | 133,0 | 246,6 | 1 201,9 | 1 605,7 |
| 36 | | | | | | | | |
| 38 | | | | | | | | |
| 44 | | | | | | | | |
| 46 | 687,9 | 1 260,4 | 963,9 | 489,6 | 462,2 | 619,6 | 5 347,0 | 4 414,4 |
| 4601 | 5 477,0 | 5 872,3 | 5 777,1 | 3 422,6 | 2 821,2 | 13 842,7 | 14 842,4 | 18 620,8 |
| 4603 | 1 590,7 | 1 561,3 | 1 982,4 | 401,1 | 350,5 | 3 878,7 | 6 066,4 | 5 069,7 |
| 4605 | | | | | | | | |
| 4607 | 1 446,4 | 864,1 | 1 116,3 | 967,9 | 1 002,6 | 1 850,1 | 2 275,8 | 5 869,9 |
| 4609 | | | | | | | | |
| 4611 | 437,3 | 2 774,8 | 803,3 | 1 503,4 | 365,8 | 6 870,8 | 2 898,7 | 4 470,9 |
| 4613 | 1 457,9 | 1 043,3 | 1 043,3 | 48,3 | 943,0 | 168,2 | 1 354,4 | 790,1 |
| 4622 | 544,8 | 671,9 | 832,0 | 502,0 | 159,3 | 1 074,9 | 2 136,8 | 2 420,2 |
| 4624 | | | | | | | | |
| 4640 | | | | | | | 110,3 | |
| 49 | 43 136,7 | 50 334,6 | 42 954,5 | 35 092,2 | 27 708,0 | 73 774,6 | 174 326,6 | 268 024,8 |
| 60 | 957,2 | 2 128,1 | 1 098,9 | 1 302,1 | 748,9 | 1 979,1 | 7 407,0 | 14 294,3 |
| 6001 | 415,6 | 334,2 | 188,7 | 239,3 | 191,6 | 728,4 | 1 736,0 | 3 541,9 |
| 6002 | 541,7 | 1 793,9 | 910,2 | 1 062,9 | 557,4 | 1 250,6 | 5 670,8 | 10 752,6 |

02 TASE
Osuuspankit

Ajankohhta: 31.12.2001

1000 €

| | KOVE- LAHTI | KRONBY | KUHMA- LAHTI | KUHMO | KUHMIOINEN | KUOPIO | KUORTANE | KURIKKA |
|------|----------------|----------|-----------------|----------|------------|-----------|----------|-----------|
| 00 | 855,9 | 5 067,3 | 874,6 | 11 215,1 | | 31,3 | 1 661,9 | 1 602,5 |
| 01 | 58,4 | 95,2 | 12,8 | 49,4 | 26,9 | 267,1 | 35,0 | 856,7 |
| 02 | 347,1 | 7 738,2 | 3 542,0 | 11 559,9 | 4 509,5 | 47 700,3 | 8 142,8 | 15 146,8 |
| 03 | 6 122,2 | 43 014,6 | 7 599,6 | 52 724,4 | 16 737,9 | 320 294,2 | 22 015,1 | 80 719,4 |
| 04 | | | | | | | | |
| 05 | 169,4 | | 4 049,3 | 6 464,8 | 396,3 | 358,2 | 687,9 | 1 153,4 |
| 06 | 23,2 | 422,8 | 292,1 | 1 453,3 | 232,3 | 5 397,2 | 760,0 | 804,1 |
| 07 | | | | 674,4 | | 25,4 | | |
| 08 | | | | 0,5 | 2,5 | 5,7 | 0,5 | 2,5 |
| 09 | 195,3 | 1 004,8 | 269,9 | 1 820,0 | 1 035,5 | 25 768,6 | 1 501,2 | 4 206,0 |
| 11 | 107,5 | 40,5 | 9,6 | 60,2 | 87,6 | 658,5 | 122,6 | 27,8 |
| 13 | 323,1 | 868,9 | 342,3 | 1 020,7 | 112,3 | 3 513,4 | 288,6 | 543,1 |
| 14 | 8 202,2 | 58 252,6 | 16 993,0 | 87 042,6 | 23 140,8 | 404 019,7 | 35 215,9 | 105 062,1 |
| 19 | 7 113,3 | 50 273,9 | 14 587,8 | 74 347,3 | 20 804,5 | 363 874,1 | 31 065,8 | 91 260,1 |
| 28 | 3,7 | | | 14 412,5 | 10,1 | 45 207,7 | 30 572,7 | 53,3 |
| 31 | 6 995,9 | 49 467,9 | | 72 957,4 | 20 421,7 | 304 959,0 | | 80 497,6 |
| 32 | 36,5 | 183,3 | 44,7 | 444,4 | 48,1 | 1 162,2 | 123,1 | 723,4 |
| 33 | 77,2 | 454,6 | 130,3 | 647,9 | 301,9 | 3 262,2 | 370,0 | 729,3 |
| 34 | | | | | | | | |
| 35 | | | | | | | | |
| 36 | | | | | | | | |
| 38 | | 168,2 | | | 22,7 | 7 789,5 | | 866,7 |
| 44 | 188,2 | 1 788,3 | 284,7 | 1 259,4 | 302,7 | 7 764,1 | 517,9 | 2 336,3 |
| 46 | 900,6 | 6 190,3 | 2 120,5 | 11 435,9 | 2 033,6 | 32 381,6 | 3 632,0 | 11 465,7 |
| 4601 | 342,4 | 950,9 | 373,0 | 1 167,1 | 856,9 | 13 689,3 | 521,7 | 3 189,5 |
| 4603 | | | | | | | | |
| 4605 | | 15,5 | | | | | | 335,5 |
| 4607 | 263,7 | 2 610,6 | 238,0 | 4 368,8 | 483,0 | 10 437,1 | 1 138,8 | 1 966,1 |
| 4609 | | | | | | | | |
| 4611 | | | | | | | | |
| 4613 | 61,9 | 1 251,7 | 1 165,2 | 3 710,2 | 102,8 | 5 765,3 | 1 418,0 | 8,1 |
| 4622 | 191,9 | 389,4 | 84,1 | 1 347,7 | 392,2 | | 150,7 | 4 751,8 |
| 4624 | 40,7 | 972,3 | 260,0 | 841,9 | 198,5 | 2 489,9 | 402,8 | 1 214,7 |
| 4640 | | | | | | | | |
| 49 | 8 202,2 | 58 252,6 | 16 993,0 | 87 042,6 | 23 140,8 | 404 019,7 | 35 215,9 | 105 062,1 |
| 60 | 95,2 | 3 244,0 | 437,0 | 4 311,3 | 1 106,3 | 27 241,7 | 1 361,8 | 4 280,7 |
| 6001 | | 619,9 | 16,8 | 2 305,9 | 280,7 | 5 883,0 | 449,6 | 1 912,6 |
| 6002 | 95,2 | 2 624,1 | 420,1 | 2 005,5 | 825,6 | 21 358,7 | 912,1 | 2 368,1 |

02 TASE

Osuuspankit

Ajankohhta: 31.12.2001

1000 €

| | KURU | KUUSAMO | KUUSIOKI | KYMI- JOKI | KYRÖN SEUTU | KYRÖN- MAA | KYI- JÄRVI | KÄRKÖLÄ |
|------|----------|----------|----------|---------------|----------------|---------------|---------------|----------|
| 00 | | | | | | | | |
| | | | | | | | | |
| 01 | 44,7 | 335,9 | 1 386,5 | 1 586,3 | 3 823,9 | 8 704,6 | 366,6 | 689,4 |
| 02 | 7 141,1 | 101,4 | 57,9 | 147,0 | 385,7 | 966,2 | 464,9 | 75,2 |
| 03 | 16 015,5 | 11 642,0 | 6 448,7 | 13 161,7 | 6 838,0 | 14 366,4 | 4 469,4 | 5 748,8 |
| 04 | | 66 638,9 | 9 062,5 | 60 073,5 | 34 526,0 | 78 640,6 | 16 533,5 | 24 794,8 |
| 05 | 874,2 | | | 4 698,2 | 47,1 | 1 784,6 | 1 457,9 | 763,2 |
| 06 | 528,8 | 1 428,8 | 1 010,6 | 1 909,9 | 139,3 | 933,8 | 108,1 | 463,9 |
| 07 | | | | | | | | |
| 08 | | 8,4 | | 25,4 | | | | |
| 09 | 0,3 | 1,7 | 2,9 | 6,9 | | 56,7 | 3,5 | 0,2 |
| 11 | 1 013,0 | 3 867,0 | 260,7 | 3 023,2 | 1 128,7 | 4 906,5 | 518,0 | 1 460,7 |
| 13 | 27,2 | 734,8 | 8,1 | 113,9 | 18,3 | 78,7 | 4,2 | 57,9 |
| 14 | 153,9 | 440,1 | 349,7 | 566,8 | 593,7 | 704,0 | 173,2 | 181,8 |
| 19 | 25 799,0 | 85 198,8 | 18 587,6 | 85 312,8 | 47 500,5 | 111 142,5 | 24 099,1 | 34 235,7 |
| 28 | 22 912,7 | 77 194,6 | 16 449,8 | 76 438,2 | 39 866,9 | 99 953,6 | 20 571,2 | 29 906,3 |
| 31 | | | | 588,8 | 17,0 | 113,7 | 86,4 | |
| 32 | 22 572,7 | 73 470,4 | 16 201,2 | 74 528,1 | 39 362,7 | 95 242,6 | 20 170,1 | 29 552,8 |
| 33 | | 421,0 | | 192,9 | | 1 695,7 | | |
| 34 | 102,9 | 353,4 | 105,6 | 279,0 | 176,6 | 847,7 | 182,3 | 107,5 |
| 35 | 225,4 | 774,7 | 143,0 | 849,5 | 310,6 | 730,1 | 132,2 | 246,1 |
| 36 | 11,8 | | | | | | | |
| 38 | | 2 175,0 | | | | 1 323,8 | | |
| 44 | 598,2 | 1 236,2 | 169,9 | 2 470,7 | 1 024,9 | 1 394,4 | 391,4 | 773,3 |
| 46 | 2 288,0 | 6 768,2 | 1 968,0 | 6 403,9 | 6 608,6 | 9 794,4 | 3 136,5 | 3 556,0 |
| 4601 | 601,8 | 3 817,2 | 769,6 | 3 697,1 | 2 508,0 | 3 294,6 | 195,9 | 606,7 |
| 4603 | | | | | | | | |
| 4605 | | | | | | | | |
| 4607 | | | | 35,3 | | | | 8,4 |
| 4609 | 399,3 | 421,5 | 357,4 | 723,5 | 892,4 | 5 657,5 | 558,0 | 505,1 |
| 4611 | | | | | | | | |
| 4613 | 909,6 | 958,7 | 590,5 | 159,4 | 524,7 | 61,2 | 1 946,3 | 1 809,0 |
| 4622 | 18,2 | 308,0 | 84,1 | 796,0 | 2 289,5 | 594,0 | | 184,2 |
| 4624 | 359,1 | 1 262,9 | 166,5 | 992,6 | 393,9 | 187,0 | 436,3 | 442,7 |
| 4640 | | | | | | | | |
| 49 | 25 799,0 | 85 198,8 | 18 587,6 | 85 312,8 | 47 500,5 | 111 142,5 | 24 099,1 | 34 235,7 |
| 60 | 1 001,1 | 4 470,1 | 1 034,2 | 2 718,6 | 2 061,5 | 3 508,4 | 1 386,0 | 1 352,2 |
| 6001 | 156,4 | 1 024,3 | 128,7 | 601,9 | 707,4 | 697,0 | 965,7 | 366,0 |
| 6002 | 844,6 | 3 445,8 | 905,5 | 2 116,6 | 1 354,1 | 2 811,4 | 420,1 | 986,3 |

02 TASE

Osuuspankit

Ajankohita: 31.12.2001

1000 €

| | KÄRSÄ- MÄKI | KÄYLÄ | KÖYLÖ | LAHIA | LAITILA | LAMMI | LANNE- VESI | LAPIN- LAHTI |
|------|----------------|----------|----------|----------|-----------|----------|----------------|-----------------|
| 00 | | | 3 096,5 | 892,6 | | | | 2 909,8 |
| 01 | 25,2 | 14,3 | 113,4 | 343,8 | 203,0 | 312,5 | 120,9 | 972,1 |
| 02 | 4 299,9 | 2 289,7 | 11 171,5 | 14 562,0 | 31 780,1 | 5 935,9 | 3 908,4 | 6 766,0 |
| 03 | 19 583,0 | 10 326,6 | 26 780,4 | 38 954,3 | 123 509,3 | 34 633,4 | 11 840,3 | 43 850,0 |
| 04 | | | | | | | | |
| 05 | 1 000,7 | | 2 699,2 | 1 446,6 | 3 306,4 | | | 1 982,1 |
| 06 | 232,3 | 93,3 | 1 001,1 | 1 761,1 | 3 881,8 | 61,7 | | 104,8 |
| 07 | | | | | 110,5 | | | |
| 08 | | | | | 223,0 | | | |
| 09 | 0,5 | | 1,3 | 1,0 | 1,0 | 5,0 | 3,2 | 5,6 |
| 11 | 733,6 | 289,5 | 600,8 | 1 579,1 | 8 117,3 | 798,6 | 50,8 | 1 110,5 |
| 13 | 27,1 | 23,0 | 50,6 | 6,1 | 284,6 | 6,2 | 6,1 | 21,2 |
| 14 | 191,4 | 66,4 | 722,2 | 248,2 | 1 239,4 | 213,1 | 88,5 | 480,3 |
| 19 | 26 093,7 | 13 103,0 | 46 236,7 | 58 209,8 | 172 656,3 | 41 966,3 | 16 017,9 | 58 202,4 |
| 28 | 23 230,5 | 11 063,7 | 41 223,7 | 50 813,4 | 151 614,4 | 37 683,7 | 13 702,9 | 49 374,3 |
| 31 | | | | 10,6 | 840,9 | 7,2 | 1,5 | 28,1 |
| 32 | 22 793,8 | 10 897,2 | 40 680,0 | 48 624,0 | 141 646,2 | 35 511,2 | 13 541,0 | 48 075,2 |
| 33 | | | | 1 019,7 | 5 539,9 | | | 199,8 |
| 34 | 80,4 | 23,2 | 115,4 | 362,6 | 2 200,2 | 324,9 | 105,1 | 468,6 |
| 35 | 204,7 | 138,9 | 428,4 | 376,2 | 1 387,0 | 179,0 | 55,3 | 301,6 |
| 36 | | 4,4 | | | | | | |
| 38 | 151,4 | | | 420,5 | | 1 661,4 | | 300,7 |
| 44 | 369,3 | 211,2 | 990,0 | 1 186,6 | 3 631,7 | 273,6 | 347,6 | 752,1 |
| 46 | 2 493,9 | 1 827,9 | 4 023,1 | 6 209,8 | 17 410,3 | 4 008,9 | 1 967,1 | 8 076,2 |
| 4601 | 1 247,3 | 627,7 | 1 196,5 | 1 982,9 | 5 908,1 | 1 551,9 | 385,2 | 1 254,2 |
| 4603 | | | | | | | | |
| 4605 | | | | | | | 25,6 | |
| 4607 | 333,7 | 855,9 | 576,0 | 99,2 | 9,8 | 687,0 | 292,0 | 1 683,9 |
| 4609 | | | | | | | | |
| 4611 | 605,5 | 117,7 | 66,6 | 1 681,9 | 4 372,9 | 1 390,1 | 160,6 | 675,6 |
| 4613 | 208,4 | 47,8 | 1 589,7 | 366,3 | 236,3 | | 935,8 | 3 832,2 |
| 4622 | 98,9 | 178,8 | 594,2 | 734,1 | 2 093,3 | 379,9 | 168,2 | 630,4 |
| 4624 | | | | | | | | |
| 4640 | | | | | | | | |
| 49 | 26 093,7 | 13 103,0 | 46 236,7 | 58 209,8 | 172 656,3 | 41 966,3 | 16 017,9 | 58 202,4 |
| 60 | 1 457,9 | 675,6 | 1 671,3 | 1 131,9 | 12 926,1 | 1 802,1 | 986,6 | 1 345,3 |
| 6001 | 306,4 | 134,6 | 362,9 | 273,6 | 2 796,5 | 450,9 | 53,0 | 316,2 |
| 6002 | 1 151,6 | 541,1 | 1 308,3 | 858,3 | 10 129,6 | 1 351,2 | 933,4 | 1 029,0 |

02 TASE

Osuuspankit

Ajankohta: 31.12.2001

1000 €

| | LAPPA- JARVI | LAPPI | LAPPO | LAPIA | LAVIA | LEHTI- MÄKI | LEMI | LEPPÄ- VIRTA |
|------|-----------------|----------|---------|-----------|----------|----------------|----------|-----------------|
| 00 | 2 951,5 | | | 3 928,2 | 3 958,6 | | | 5 384,2 |
| 01 | 494,5 | 49,1 | 24,1 | 1 296,4 | 382,8 | 24,2 | 24,1 | 154,7 |
| 02 | 8 666,9 | 7 067,4 | 973,0 | 22 897,1 | 3 604,4 | 8 701,0 | 3 508,1 | 20 442,4 |
| 03 | 26 280,9 | 27 438,9 | 4 010,9 | 89 231,3 | 18 485,4 | 10 859,6 | 23 634,1 | 45 152,6 |
| 04 | | | | | | 794,7 | | 821,3 |
| 05 | 102,4 | 1 697,4 | 413,7 | | 5,6 | 153,6 | 537,4 | 929,4 |
| 06 | 193,8 | 499,5 | 137,9 | 1 039,7 | | | | |
| 07 | | | | 101,9 | | | | |
| 08 | | | | | | | | |
| 09 | 4,4 | 0,3 | | 184,7 | | 4,4 | 0,3 | 0,3 |
| 11 | 2 221,9 | 1 563,1 | 558,9 | 5 816,9 | 332,7 | 916,8 | 1 715,5 | 2 137,3 |
| 13 | 7,1 | 27,8 | 5,0 | 54,0 | 3,5 | 21,5 | 18,2 | 251,4 |
| 14 | 386,7 | 531,0 | 89,3 | 819,2 | 480,3 | 365,6 | 166,7 | 812,9 |
| 19 | 41 310,0 | 38 874,5 | 6 212,9 | 125 369,5 | 27 253,3 | 21 841,2 | 29 604,3 | 76 086,4 |
| 28 | 37 166,5 | 33 883,3 | 5 422,7 | 110 354,5 | 23 354,1 | 20 317,8 | 25 906,5 | 67 420,5 |
| 31 | 5,9 | | | 370,3 | 21,7 | | | |
| 32 | 36 271,9 | 33 414,4 | 5 346,7 | 102 680,6 | 23 036,7 | 19 958,5 | 25 490,4 | 66 458,6 |
| 33 | 299,2 | | | 5 281,1 | | | | |
| 34 | 325,6 | 119,9 | 19,2 | 800,1 | 167,5 | 67,4 | 114,5 | 178,6 |
| 35 | 191,7 | 348,8 | 56,8 | 633,6 | 128,2 | 123,6 | 301,6 | 783,3 |
| 36 | | | | | | | | |
| 38 | 72,3 | | | 588,7 | | 168,2 | | |
| 44 | 564,4 | 902,3 | 155,4 | 1 886,9 | 419,0 | 275,2 | 462,5 | 875,9 |
| 46 | 3 579,0 | 4 088,8 | 634,7 | 13 128,2 | 3 480,3 | 1 248,3 | 3 235,4 | 7 790,1 |
| 4601 | 1 178,2 | 1 392,9 | 182,7 | 5 904,1 | 335,9 | 485,4 | 948,7 | 753,5 |
| 4603 | | | | | | | | |
| 4605 | | | | | | 69,0 | | 18,0 |
| 4607 | | | | | | | | |
| 4609 | 1 361,8 | 593,5 | 377,6 | 3 895,7 | 542,7 | 440,0 | 974,1 | 1 606,2 |
| 4611 | | | | | | | | |
| 4613 | 67,6 | 1 216,8 | 8,1 | 1 009,1 | 1 993,0 | 99,2 | 902,3 | 3 926,3 |
| 4622 | 656,1 | 397,3 | 9,9 | 1 928,3 | 252,3 | 137,2 | | 56,3 |
| 4624 | 315,4 | 488,1 | 56,7 | 390,9 | 356,4 | 17,5 | 410,2 | 1 429,8 |
| 4640 | | | | | | | | |
| 49 | 41 310,0 | 38 874,5 | 6 212,9 | 125 369,5 | 27 253,3 | 21 841,2 | 29 604,3 | 76 086,4 |
| 60 | 1 938,9 | 1 464,6 | 306,8 | 8 534,7 | 769,8 | 844,0 | 745,1 | 1 960,7 |
| 6001 | 940,5 | 127,8 | | 4 714,6 | 277,3 | 302,4 | 238,2 | 651,7 |
| 6002 | 998,4 | 1 336,8 | 306,8 | 3 820,1 | 492,5 | 541,7 | 507,1 | 1 309,2 |

02 TASE

Osuuspankit

Ajankohhta: 31.12.2001

1000 €

| | LJESKA | LJETO | LJIMINKA | LJPERI | LOHTAJA | LOIMAA | LOIMAAN SEUTU | LOKA-LAHTI |
|------|-----------|----------|----------|----------|----------|----------|---------------|------------|
| 00 | 831,2 | 3 379,6 | | 4 883,0 | | | | |
| 01 | 48,1 | 450,7 | 17,5 | 89,0 | 44,2 | 109,8 | 101,6 | 15,0 |
| 02 | 27 715,5 | 14 290,4 | 3 895,6 | 11 393,7 | 2 982,8 | 10 577,0 | 35 702,1 | 6 509,2 |
| 03 | 56 415,3 | 32 357,7 | 28 326,9 | 61 156,7 | 28 437,9 | 55 261,3 | 29 566,9 | 8 932,0 |
| 04 | | | | | | | | |
| 05 | 12 689,9 | 1 679,9 | | 2 789,6 | | 3 364,9 | | |
| 06 | 2 824,2 | 17,7 | 455,1 | 1 207,3 | 425,7 | 827,0 | 1 681,7 | 435,6 |
| 07 | | | | | | 50,3 | | |
| 08 | 3,9 | | | | | | | |
| 09 | 1,2 | 2,7 | 1,5 | 0,7 | 0,3 | 2,4 | 0,8 | |
| 11 | 4 352,4 | 2 492,0 | 770,3 | 1 823,8 | 485,9 | 3 468,5 | 1 570,2 | 506,6 |
| 13 | 107,6 | 24,2 | 50,0 | 113,9 | 298,5 | 385,3 | 37,7 | 8,7 |
| 14 | 1 122,5 | 551,2 | 221,7 | 939,5 | 377,2 | 615,2 | 262,2 | 150,2 |
| 19 | 106 111,8 | 55 246,2 | 33 738,3 | 84 397,4 | 33 052,6 | 74 661,8 | 68 923,1 | 16 557,4 |
| 28 | 87 898,0 | 48 699,3 | 29 819,0 | 76 600,9 | 29 920,6 | 64 941,9 | 59 919,1 | 14 297,3 |
| 31 | 6,1 | 11,1 | 3 582,6 | 1 182,0 | 4 739,0 | 1 682,4 | | 1,5 |
| 32 | 86 808,7 | 48 004,9 | 25 703,7 | 74 162,1 | 22 421,6 | 62 443,6 | 59 051,6 | 14 128,5 |
| 33 | | | | | 1 803,1 | | | |
| 34 | 263,9 | 447,4 | 100,1 | 281,7 | 149,0 | 231,4 | 256,3 | 56,5 |
| 35 | 819,6 | 236,1 | 307,4 | 620,9 | 230,2 | 584,5 | 586,5 | 110,7 |
| 36 | | | | | | | 24,7 | |
| 38 | | | 125,3 | 354,0 | 577,7 | | | |
| 44 | 1 079,9 | 729,9 | 1 032,2 | 1 299,6 | 1 034,9 | 1 783,5 | 423,5 | 170,5 |
| 46 | 17 133,8 | 5 816,8 | 2 887,1 | 6 496,8 | 2 097,1 | 7 936,5 | 8 580,4 | 2 089,4 |
| 4601 | 3 368,0 | 2 135,3 | 59,0 | 361,1 | 1 419,8 | 2 922,4 | 865,8 | 383,0 |
| 4603 | | | | | | | | |
| 4605 | | | | | | | | |
| 4607 | | | -245,6 | | | | | |
| 4609 | 2 632,8 | 1 186,9 | 1 692,1 | 3 167,3 | 356,7 | 2 405,8 | 2 018,3 | 700,0 |
| 4611 | | | | | | | | |
| 4613 | 8 837,4 | 1 850,1 | 882,7 | 1 733,3 | 33,5 | 882,5 | 4 818,2 | 800,1 |
| 4622 | 465,0 | 296,0 | | | 202,0 | 974,3 | 82,6 | 9,6 |
| 4624 | 1 830,6 | 348,7 | 499,0 | 1 235,0 | 85,1 | 751,5 | 795,5 | 196,9 |
| 4640 | | | | | | | | |
| 49 | 106 111,8 | 55 246,2 | 33 738,3 | 84 397,4 | 33 052,6 | 74 661,8 | 68 923,1 | 16 557,4 |
| 60 | 4 649,6 | 1 201,2 | 1 918,9 | 3 893,7 | 1 906,2 | 4 220,5 | 2 098,5 | 790,0 |
| 6001 | 662,8 | 394,2 | 508,1 | 914,8 | 404,5 | 1 963,4 | 196,8 | 159,1 |
| 6002 | 3 986,7 | 807,0 | 1 410,8 | 2 979,1 | 1 501,7 | 2 257,1 | 1 901,7 | 630,9 |

02 TASE

Osuuspankit

Ajankohhta: 31.12.2001

1000 €

| | LOPPI | LOUNAIS- SUOMI | LUHANKA | LUOPTOINEN | LUUMÄKI | LUVIA | LÄNSI- UUSIMAA | MAANINKA |
|------|----------|-------------------|----------|------------|----------|----------|-------------------|----------|
| 00 | 1 903,0 | 8,4 | | | 2 513,1 | | | |
| 01 | 102,6 | 185,3 | 7,2 | 37,5 | 25,6 | 51,5 | 481,4 | 48,8 |
| 02 | 6 590,8 | 11 813,0 | 3 701,5 | 2 029,5 | 9 603,2 | 4 248,9 | 38 424,4 | 10 422,8 |
| 03 | 46 238,2 | 104 014,0 | 11 055,0 | 11 973,0 | 22 276,2 | 25 626,6 | 297 991,8 | 26 251,4 |
| 04 | | | | | | | | |
| 05 | 8,4 | 17,2 | | 2 807,1 | 3 011,9 | 48,9 | 822,8 | 4 697,0 |
| 06 | 718,5 | 1 292,5 | 136,1 | 306,6 | 1 013,8 | 281,2 | 7 559,2 | 760,2 |
| 07 | | | | | | | | |
| 08 | 16,8 | 1 269,7 | | | | | 321,2 | |
| 09 | 0,7 | 4,5 | 3,4 | 1,3 | 0,8 | 0,3 | 27,8 | 2,0 |
| 11 | 1 683,1 | 1 405,4 | 991,8 | 613,4 | 1 293,4 | 1 292,5 | 20 340,3 | 929,1 |
| 13 | 103,6 | 142,6 | 158,8 | 9,3 | 24,4 | 118,9 | 1 476,7 | 29,6 |
| 14 | 511,3 | 1 445,7 | 155,6 | 186,4 | 314,7 | 386,8 | 1 609,9 | 567,6 |
| 19 | 57 877,0 | 121 598,2 | 16 209,4 | 17 964,0 | 40 077,0 | 32 055,9 | 369 055,4 | 43 708,5 |
| 28 | 47 256,6 | 108 675,0 | 13 872,1 | 15 721,2 | 35 107,4 | 29 220,0 | 336 166,8 | 36 501,8 |
| 31 | 2,2 | 3 949,6 | | 672,8 | 0,2 | 504,9 | 28 603,0 | |
| 32 | 45 660,7 | 103 215,9 | 13 637,5 | 14 850,3 | 34 423,0 | 25 697,8 | 290 194,8 | 35 990,9 |
| 33 | 532,1 | | | | | 2 062,0 | 7 968,4 | |
| 34 | 369,0 | 441,8 | 48,6 | 47,8 | 81,4 | 130,2 | 1 213,3 | 112,5 |
| 35 | 692,6 | 1 067,7 | 148,2 | 150,4 | 454,8 | 275,8 | 3 545,1 | 398,4 |
| 36 | | | | | | | | |
| 38 | | | | | | | | |
| 44 | 1 291,9 | 1 089,9 | 37,8 | 231,1 | 148,0 | 549,3 | 4 642,2 | |
| 46 | 9 328,5 | 11 833,2 | 2 074,8 | 2 011,7 | 589,8 | 883,5 | 6 946,2 | 540,7 |
| 4601 | 3 574,8 | 3 579,9 | 1 050,3 | 455,8 | 4 379,8 | 1 952,5 | 25 942,5 | 6 666,1 |
| 4603 | | | | | 187,7 | 772,2 | 18 922,2 | 218,1 |
| 4605 | | | | | | | | |
| 4607 | | 31,5 | | | | | | 1 170,3 |
| 4609 | 1 194,1 | 4 194,6 | 446,0 | 449,2 | 997,0 | 528,6 | | |
| 4611 | | | | | | | | |
| 4613 | 2 847,6 | 1 873,9 | 90,8 | 784,6 | 2 112,1 | 168,2 | 2 522,8 | 4 465,2 |
| 4622 | 845,1 | 1 539,8 | 394,7 | 84,1 | 480,3 | 240,8 | 2 903,3 | |
| 4624 | 866,7 | 645,0 | 61,4 | 238,0 | 602,6 | 242,7 | 1 594,3 | 812,3 |
| 4640 | | | | | | | | |
| 49 | 57 877,0 | 121 598,2 | 16 209,4 | 17 964,0 | 40 077,0 | 32 055,9 | 369 055,4 | 43 708,5 |
| 60 | 2 756,8 | 5 685,9 | 236,5 | 462,2 | 1 613,6 | 1 332,9 | 22 269,4 | 1 201,5 |
| 6001 | 868,9 | 1 935,0 | 24,9 | 80,7 | 196,9 | 91,3 | 6 735,9 | 332,3 |
| 6002 | 1 887,7 | 3 751,1 | 211,7 | 381,5 | 1 416,6 | 1 241,6 | 15 533,5 | 869,2 |

02 TASE

Osuuspankit

Ajankohta: 31.12.2001

1000 €

| | MARTTILA | MASKU | MELLILÄN SEUTU | MERI- MASKU | METSÄ- MAA | MIEHIKKÄLÄ | MIETTILÄ | MOUHI- JÄRVI |
|------|----------|----------|-------------------|----------------|---------------|------------|----------|-----------------|
| 00 | 4 843,8 | | | | 667,7 | | | 1 741,9 |
| 01 | 27,2 | 42,2 | 134,2 | 11,6 | 38,0 | 58,4 | 6,2 | 34,3 |
| 02 | 6 630,0 | 6 410,1 | 7 574,0 | 1 165,9 | 4 795,5 | 7 440,0 | 2 725,5 | 5 290,0 |
| 03 | 26 480,0 | 36 521,5 | 10 931,7 | 11 296,3 | 8 847,9 | 18 675,1 | 1 765,1 | 21 765,9 |
| 04 | | | | | | | | |
| 05 | 3 787,6 | 21,9 | 3 520,3 | | 2 397,5 | 2 943,8 | 227,2 | |
| 06 | 587,5 | 590,2 | 497,2 | 213,1 | 161,1 | 639,3 | 215,1 | 392,2 |
| 07 | 9,1 | | | | | | | |
| 08 | | | | | | 2,5 | | |
| 09 | 0,5 | 3,4 | 0,2 | 0,3 | | 2,2 | 1,0 | 0,5 |
| 11 | 1 038,4 | 2 662,1 | 392,6 | 385,3 | 68,5 | 1 151,9 | 240,8 | 925,9 |
| 13 | 16,0 | 393,2 | 15,1 | 7,1 | 4,0 | 32,3 | 5,7 | 47,8 |
| 14 | 750,8 | 405,7 | 383,0 | 142,8 | 243,2 | 167,9 | 32,6 | 561,9 |
| 19 | 44 170,9 | 47 050,2 | 23 448,4 | 13 222,1 | 17 223,6 | 31 113,1 | 5 219,5 | 30 760,4 |
| 28 | 35 539,1 | 43 668,0 | 19 938,5 | 11 201,3 | 14 608,1 | 25 769,2 | 4 808,2 | 27 893,1 |
| 31 | | 3 610,0 | 5,6 | 2,0 | | 0,2 | | |
| 32 | 35 060,1 | 39 470,2 | 19 678,2 | 11 045,4 | 14 393,9 | 25 452,7 | 4 744,1 | 27 063,3 |
| 33 | | | | | | | | |
| 34 | 130,3 | 167,9 | 56,3 | 39,9 | 38,7 | 69,8 | 16,5 | 124,6 |
| 35 | 348,7 | 420,0 | 198,6 | 114,0 | 175,6 | 246,7 | 47,6 | 229,1 |
| 36 | | | | | | | | |
| 38 | | | | | | | | |
| 44 | | | | | | | | |
| 46 | 658,3 | 229,4 | 63,1 | 351,0 | 224,5 | 575,0 | | 476,1 |
| 4601 | 7 973,3 | 3 152,9 | 3 446,7 | 1 669,9 | 2 391,0 | 4 768,8 | 411,4 | 1 934,8 |
| 4603 | 1 219,2 | 157,1 | 737,5 | 344,1 | 580,1 | 851,9 | 19,8 | 584,3 |
| 4605 | | | | | | | | |
| 4607 | | | 789,8 | 347,1 | 327,0 | 748,6 | 198,1 | 274,1 |
| 4609 | | | | | | | | |
| 4611 | | 1 177,3 | | | | | | |
| 4613 | 1 651,6 | 1 216,3 | 1 565,0 | 148,5 | 1 059,6 | 1 939,5 | 59,0 | 655,9 |
| 4622 | 3 597,9 | | 41,7 | 632,9 | 215,8 | 543,1 | 127,5 | 85,9 |
| 4624 | 563,4 | 602,1 | 312,8 | 197,3 | 208,4 | 685,9 | 7,1 | 334,5 |
| 4640 | | | | | | | | |
| 49 | 44 170,9 | 47 050,2 | 23 448,4 | 13 222,1 | 17 223,6 | 31 113,1 | 5 219,5 | 30 760,4 |
| 60 | 1 414,8 | 2 884,4 | 501,2 | 463,0 | 508,1 | 690,7 | 26,4 | 1 562,0 |
| 6001 | 210,7 | 1 164,9 | | 127,0 | 57,0 | 90,5 | 5,0 | 241,0 |
| 6002 | 1 204,1 | 1 719,6 | 501,2 | 336,0 | 451,1 | 600,1 | 21,4 | 1 320,9 |

02 TASE

Osuuspankit

1000 €

| | MULTIA | MYNÄ- MÄKI | MYRSKYLÄ | MÄNTSÄLÄ | MÄNTÄN SEUTU | MAGU | NAKKILA | NINJUOKI |
|------|----------|---------------|----------|----------|-----------------|----------|----------|----------|
| 00 | 3 789,8 | 5 439,7 | | | | | 333,2 | 1 905,6 |
| 01 | 362,6 | 54,2 | 50,3 | 98,6 | 216,1 | 61,2 | 51,3 | 13,6 |
| 02 | 9 633,8 | 8 564,3 | 3 699,8 | 12 475,8 | 10 020,1 | 4 335,2 | 4 787,6 | 4 255,0 |
| 03 | 18 535,3 | 58 415,4 | 7 315,0 | 62 680,8 | 84 732,1 | 11 620,8 | 50 649,1 | 10 934,1 |
| 04 | | | | | | | | |
| 05 | 499,9 | 333,0 | 490,4 | 3 665,0 | | 210,9 | 770,5 | 3 025,2 |
| 06 | 182,3 | 987,6 | 139,6 | 856,1 | 1 000,4 | 89,0 | 901,3 | 276,5 |
| 07 | | | | | 126,1 | | | |
| 08 | | | | 1,7 | | | | |
| 09 | | 0,5 | 0,5 | 1,2 | 1,2 | 0,8 | 1,3 | 0,2 |
| 11 | 1 003,4 | 2 169,8 | 387,0 | 1 871,9 | 3 280,5 | 488,6 | 1 769,8 | 180,6 |
| 13 | 1,9 | 168,4 | 7,7 | 98,4 | 379,1 | 71,5 | 100,7 | 3,2 |
| 14 | 395,4 | 999,4 | 73,3 | 450,1 | 686,2 | 108,5 | 430,4 | 249,9 |
| 19 | 34 404,0 | 77 132,2 | 12 163,7 | 82 199,3 | 100 441,8 | 16 986,6 | 59 795,5 | 20 843,9 |
| 28 | 30 340,8 | 64 392,4 | 10 780,8 | 72 586,4 | 87 553,6 | 15 440,8 | 46 299,9 | 16 772,9 |
| 31 | 20,2 | | | | 5 892,1 | | 4 457,5 | 2,9 |
| 32 | 29 914,7 | 63 264,4 | 10 591,3 | 71 249,6 | 78 466,6 | 15 257,2 | 41 205,4 | 16 557,4 |
| 33 | | | | | 2 009,8 | | | |
| 34 | 264,9 | 328,8 | 57,9 | 437,1 | 337,2 | 48,4 | 143,5 | 47,4 |
| 35 | 140,8 | 631,0 | 131,7 | 776,9 | 847,8 | 135,2 | 493,6 | 165,2 |
| 36 | | | | | | | | |
| 38 | | 168,2 | | 122,8 | | | | |
| 44 | 565,4 | 1 696,8 | 256,7 | 1 409,4 | 2 553,8 | 387,8 | 1 513,9 | 18,0 |
| 46 | 3 498,0 | 11 042,9 | 1 126,2 | 8 203,7 | 10 334,3 | 1 158,1 | 11 981,7 | 4 053,0 |
| 4601 | 124,8 | 1 171,6 | 171,6 | 2 509,5 | 2 941,4 | 108,1 | 3 760,2 | 206,7 |
| 4603 | | | | | | | | |
| 4605 | | 21,9 | | | | | | |
| 4607 | 838,1 | 2 336,5 | 226,7 | 2 622,2 | 1 604,0 | 761,6 | 1 744,3 | 781,4 |
| 4609 | | | | | | | | |
| 4611 | 983,9 | 6 301,0 | 476,0 | 2 018,3 | 3 809,5 | 138,4 | 5 265,3 | 2 585,9 |
| 4613 | 1 186,7 | 162,1 | 162,1 | 355,2 | 583,9 | | | 121,1 |
| 4622 | 364,5 | 1 212,1 | 89,6 | 698,3 | 1 395,5 | 150,2 | 1 212,0 | 358,1 |
| 4624 | | | | | | | | |
| 4640 | | | | | | | | |
| 49 | 34 404,0 | 77 132,2 | 12 163,7 | 82 199,3 | 100 441,8 | 16 986,6 | 59 795,5 | 20 843,9 |
| 60 | 553,3 | 4 180,6 | 698,1 | 4 225,4 | 5 308,7 | 742,2 | 3 154,0 | 776,5 |
| 6001 | 207,0 | 722,0 | 243,9 | 1 095,6 | 1 247,3 | | 539,7 | 41,2 |
| 6002 | 346,3 | 3 458,6 | 454,3 | 3 129,8 | 4 061,4 | 742,2 | 2 614,3 | 735,3 |

02 TASE

Osuuspankit

Ajankohhta: 31.12.2001

1000 €

| | NILSIÄ | NIVALA | NIVALA JÄRVIKYLÄ | NOUSIAISTEN | NURMES | ORIMATTILA | ORIPÄÄ | ORIVEDEN SEUTU |
|------|----------|----------|---------------------|-------------|----------|------------|----------|-------------------|
| 00 | 1 199,2 | 184,0 | | 1 742,8 | 5 753,7 | | | 1 229,5 |
| 01 | 107,1 | 213,3 | 140,1 | 154,9 | 98,4 | 150,2 | 43,6 | 96,4 |
| 02 | 24 973,9 | 6 143,1 | 2 318,8 | 12 602,7 | 21 766,9 | 11 379,1 | 5 328,5 | 8 195,6 |
| 03 | 33 946,4 | 67 538,6 | 9 581,0 | 66 605,4 | 32 622,6 | 63 091,0 | 18 419,8 | 57 858,8 |
| 04 | | | | | | | | |
| 05 | 12 606,0 | 49,1 | 15,3 | 1 536,6 | 8 578,1 | 9 030,5 | 2 852,6 | 504,1 |
| 06 | 1 507,6 | 615,1 | 5,4 | 1 084,8 | 956,7 | 1 268,3 | 228,2 | 918,1 |
| 07 | | | | | | | 9,1 | 2,5 |
| 08 | 500,0 | | | | 28,9 | 8,6 | | |
| 09 | 0,8 | 0,7 | 55,3 | 2,4 | 13,3 | 0,7 | | 1,2 |
| 11 | 1 368,4 | 3 434,1 | 193,9 | 2 040,5 | 2 650,3 | 2 978,4 | 1 003,6 | 2 263,1 |
| 13 | 43,2 | 152,7 | 3,0 | 40,9 | 133,0 | 65,8 | 48,9 | 49,8 |
| 14 | 1 360,0 | 364,5 | 58,0 | 773,0 | 822,1 | 569,1 | 421,5 | 723,4 |
| 19 | 77 613,0 | 78 695,0 | 12 370,9 | 86 584,0 | 73 424,0 | 88 541,9 | 28 356,0 | 71 842,8 |
| 28 | 60 729,3 | 73 236,8 | 10 779,8 | 72 068,9 | 67 281,7 | 76 653,2 | 25 413,5 | 61 209,3 |
| 31 | 14 968,7 | 14 968,7 | 18,3 | | 7,1 | | 841,6 | 2 522,8 |
| 32 | 59 857,4 | 55 477,6 | 10 444,5 | 71 015,7 | 66 386,5 | 75 436,7 | 23 975,2 | 57 903,4 |
| 33 | | | | | | | | |
| 34 | 227,7 | 219,8 | 168,5 | 260,4 | 393,2 | 271,6 | 73,8 | 242,4 |
| 35 | 644,2 | 593,2 | 47,6 | 793,0 | 495,1 | 944,9 | 186,7 | 540,9 |
| 36 | | | | | | | | |
| 38 | | 1 977,4 | 100,9 | | | | 336,4 | |
| 44 | 435,9 | 49,3 | 338,7 | 2 118,5 | 802,3 | 1 455,7 | 454,8 | 1 534,9 |
| 46 | 16 447,8 | 5 408,8 | 1 252,5 | 12 396,5 | 5 340,0 | 10 433,0 | 2 487,7 | 9 098,6 |
| 4601 | 2 806,6 | 3 209,0 | 343,9 | 2 650,8 | 1 113,7 | 1 368,2 | 1 184,0 | 3 037,5 |
| 4603 | | | | | | | | |
| 4605 | | | | | | | | |
| 4607 | 9,3 | | | | | | | |
| 4609 | 1 809,7 | 1 975,4 | 494,1 | 3 363,8 | 2 853,6 | 2 409,0 | 539,0 | 2 059,0 |
| 4611 | | | | | | | | |
| 4613 | 10 089,1 | | 314,0 | 4 709,3 | 249,9 | 5 117,8 | 49,1 | 2 547,2 |
| 4622 | 62,4 | 78,4 | | 336,4 | | 269,1 | 531,3 | 504,6 |
| 4624 | 1 670,8 | 146,2 | 100,4 | 1 336,3 | 1 122,7 | 1 269,0 | 184,2 | 950,4 |
| 4640 | | | | | | | | |
| 49 | 77 613,0 | 78 695,0 | 12 370,9 | 86 584,0 | 73 424,0 | 88 541,9 | 28 356,0 | 71 842,8 |
| 60 | 1 808,0 | 3 593,5 | 326,3 | 4 069,0 | 2 910,2 | 4 525,4 | 1 389,4 | 3 461,3 |
| 6001 | 299,7 | 1 400,8 | 107,1 | 584,6 | 891,6 | 1 614,1 | 358,9 | 1 279,9 |
| 6002 | 1 508,3 | 2 192,7 | 219,3 | 3 484,2 | 2 018,6 | 2 911,3 | 1 030,3 | 2 181,4 |

02 TASE

Osuuspankit

Ajankohhta: 31.12.2001

1000 €

| | OSUUSPANKKI KANTRISALO | OULAINEN | OULU | OUTO- KUMPU | PAATTINEN | PAAVOLA | PADASJOKI | PALTAMO |
|------|--|-----------------|------------------|-----------------|-----------------|-----------------|-----------------|-----------------|
| 00 | | 1 914,7 | | 3 770,6 | 1 741,8 | 1 009,0 | | |
| 01 | Käteiset varat (L01) | 162,5 | 480,3 | 32,5 | 109,2 | 48,8 | 22,0 | 30,1 |
| 02 | Saamiset luottolaitoksilta ja keskuspankeilta | 8 406,0 | 72 787,5 | 10 843,2 | 7 514,6 | 11 364,1 | 4 916,6 | 9 787,2 |
| 03 | Saamiset yleisöitä ja julkisyhteisöitä (L03, T04, T10, T36) | 63 837,7 | 660 719,5 | 27 703,6 | 29 255,1 | 36 088,1 | 10 196,4 | 21 165,8 |
| 04 | Leasingkohteet | | | | | | | |
| 05 | Saamistodistukset (L05, T05) | 1 932,8 | 207,2 | 3 354,8 | 7 978,7 | 1 712,5 | 362,4 | 1 000,7 |
| 06 | Osakkeet ja osuudet (L06, T19) | 755,5 | 11 815,4 | 1 552,5 | 469,7 | 539,5 | | 391,2 |
| 07 | Osakkeet ja osuudet omistusyhteisöissä (L06, T19) | 55,5 | | | 9,1 | | | |
| 08 | Osakkeet ja osuudet samaan konserniin kuuluvissa yrityksissä | 172,2 | 121,9 | 2,5 | 1,9 | | | |
| 09 | Aineettomat hyödykkeet (L07) | 4,0 | 37,2 | 0,2 | 0,7 | 0,7 | 0,5 | |
| 11 | Aineelliset hyödykkeet (L08) | 1 784,0 | 2 252,2 | 2 041,0 | 1 025,8 | 2 141,0 | 650,2 | 671,6 |
| 13 | Muut varat (L09) | 795,2 | 5 979,8 | 49,8 | 11,6 | 33,8 | 47,4 | 394,2 |
| 14 | Siirtosaamiset ja maksetut ennakot (L10) | 437,1 | 5 003,3 | 457,5 | 436,1 | 335,2 | 107,8 | 151,4 |
| 19 | VASTAATAVAA YHTEENSÄ (T36) | 52 153,7 | 792 741,0 | 49 808,5 | 48 554,2 | 53 272,9 | 16 303,5 | 33 592,0 |
| 28 | <i>Vieras pääoma</i> | 44 931,2 | 737 968,9 | 42 620,7 | 40 298,2 | 45 417,0 | 14 856,9 | 30 208,9 |
| 31 | Velat luottolaitoksille ja keskuspankeille | 2 005,5 | 113 947,3 | 0,2 | 1,3 | | | 0,2 |
| 32 | Velat yleisölle ja julkisyhteisöille (L12, T07, T36) | 40 981,5 | 549 340,8 | 42 071,2 | 39 704,1 | 44 855,2 | 14 160,6 | 29 758,0 |
| 33 | Yleiseen liikkeeseen lasketut velkakirjat (T02, T08) | 997,0 | 53 330,5 | | | | | |
| 34 | Muut velat (L13) | 180,8 | 3 521,7 | 221,2 | 187,2 | 136,4 | 47,4 | 91,3 |
| 35 | Siirtovelat ja saadut ennakot (L14) | 489,3 | 831,4 | 328,3 | 405,3 | 425,5 | 189,9 | 359,6 |
| 36 | Pakolliset varaukset | 1,3 | | | | | | |
| 38 | Velat, joilla on huonompi etuoikeus kuin muilla veloilla (L16) | 275,8 | 84,9 | | | | 459,0 | |
| 44 | Tilinpäättösiirtojen kertymä | 944,9 | 9 754,9 | 541,1 | 774,3 | 671,1 | 242,4 | 453,3 |
| 46 | <i>Oma pääoma</i> | 6 277,6 | 14 857,0 | 6 646,6 | 7 481,7 | 7 184,8 | 1 204,2 | 2 930,0 |
| 4601 | Osakepääoma/osuus pääoma/peruspääoma | 3 255,8 | 6 048,4 | 796,0 | 3 980,7 | 854,4 | 380,6 | 571,7 |
| 4603 | Sijoitusosuuspääoma/kantarahasto/lisipääoma | | | | | | | |
| 4605 | Ylikurssirahasto | | | | | | | |
| 4607 | Arvonkorotusrahasto | | | | | | | |
| 4609 | Muut sidotut rahastot | 1 303,1 | 7 322,1 | 1 402,4 | 747,3 | 3 192,9 | 78,5 | 6,7 |
| 4611 | Pääomalainat | | | | | | 361,1 | 1 044,1 |
| 4613 | Vapaat rahastot | 941,9 | 3 670,2 | 3 617,7 | 171,6 | 2 135,5 | 31,8 | 833,2 |
| 4622 | Edellisten tilikausien voitto/tappio | 257,0 | 2 830,1 | | 2 037,8 | 168,2 | 213,4 | 144,6 |
| 4624 | Tilikauden voitto/tappio | 520,0 | 2 964,5 | 830,7 | 544,6 | 833,9 | 138,6 | 329,6 |
| 4640 | | | | | | | | |
| 49 | VASTAATAVAA YHTEENSÄ (T36) | 52 153,7 | 792 741,0 | 49 808,5 | 48 554,2 | 53 272,9 | 16 303,5 | 33 592,0 |
| 60 | Taseen ulkopuoliset sitoumukset | 2 100,3 | 41 573,0 | 1 769,8 | 1 862,7 | 2 936,9 | 635,4 | 1 494,5 |
| 6001 | Asiakkaan puolesta kolmannen hyväksi annetut sitoumukset | 262,0 | 1 512,0 | 539,9 | 662,7 | 829,7 | 42,9 | 545,8 |
| 6002 | Asiakkaan hyväksi annetut peruuttamattomat sitoumukset | 1 838,3 | 2 389,4 | 1 230,0 | 1 200,0 | 2 107,4 | 592,5 | 948,7 |

02 TASE

Osuuspankki

Ajankohhta: 31.12.2001

1000 €

| | PARIKKALA | PARKANO | PEDER- SÖRENEIDEN | PERHO | PERNIÖ | PERÄSEINÄ- JOKI | PETÄJÄ- VESI | PIEKÄMÄEN SEUTU |
|------|-----------|----------|----------------------|----------|----------|--------------------|-----------------|--------------------|
| 00 | 1 771,4 | | | | 841,8 | 5 011,7 | 4 444,7 | |
| 01 | 109,5 | 79,4 | 896,8 | 30,3 | 101,2 | 30,9 | 413,7 | 108,1 |
| 02 | 9 357,1 | 4 965,4 | 12 581,8 | 5 190,3 | 5 695,3 | 7 705,2 | 11 708,6 | 20 436,3 |
| 03 | 34 536,9 | 31 379,7 | 131 342,0 | 22 687,9 | 35 053,9 | 34 788,2 | 22 743,5 | 98 450,5 |
| 04 | | | | | | | | |
| 05 | 6 727,2 | 1 437,2 | | | 4 975,8 | 1 720,6 | | 271,8 |
| 06 | 817,9 | 962,7 | 1 218,2 | 283,1 | 768,6 | 757,5 | 78,9 | 1 512,7 |
| 07 | | | 61,4 | | 47,1 | | | 93,3 |
| 08 | | | | | 15,1 | | | 37,0 |
| 09 | 0,5 | 0,3 | 4,2 | 0,3 | 1,2 | 2,2 | 2,5 | 9,6 |
| 11 | 1 928,9 | 1 508,6 | 5 263,6 | 635,9 | 625,8 | 1 626,0 | 623,3 | 8 794,7 |
| 13 | 85,8 | 98,6 | 216,3 | 49,1 | 23,5 | 32,0 | 22,5 | 1 725,3 |
| 14 | 442,8 | 292,5 | 1 105,5 | 269,3 | 541,1 | 705,9 | 376,7 | 625,5 |
| 19 | 55 778,2 | 40 724,4 | 152 689,9 | 29 146,1 | 48 690,6 | 52 379,9 | 40 414,7 | 132 064,9 |
| 28 | 49 040,1 | 35 335,6 | 137 882,3 | 25 304,2 | 40 249,7 | 43 018,4 | 34 579,4 | 121 779,7 |
| 31 | 0,2 | | 24 010,3 | | 38 447,9 | 42 431,6 | 19,2 | 4 171,1 |
| 32 | 48 313,5 | 34 876,3 | 109 947,1 | 23 816,9 | 1 040,9 | | 34 151,9 | 106 772,4 |
| 33 | | | | | 300,7 | 127,7 | 297,7 | 2 382,6 |
| 34 | 168,0 | 121,4 | 570,3 | 84,9 | 460,0 | | 110,5 | 825,8 |
| 35 | 454,9 | 337,7 | 938,3 | 231,8 | | | | 1 093,4 |
| 36 | | | | | | | | |
| 38 | 103,4 | | 2 416,2 | 1 170,6 | | | | 6 534,3 |
| 44 | 983,6 | 1 011,1 | 5 490,0 | 684,0 | 711,4 | 1 154,1 | 409,2 | 178,1 |
| 46 | 5 754,5 | 4 377,8 | 9 317,6 | 3 157,9 | 7 729,6 | 8 207,4 | 5 426,1 | 10 107,3 |
| 4601 | 465,2 | 1 365,9 | 6 065,9 | 1 463,9 | 2 540,3 | 1 337,8 | 26,6 | 628,9 |
| 4603 | | | | | | | | |
| 4605 | | | | | | | | |
| 4607 | 1 377,8 | 1 283,3 | 1 875,1 | 869,9 | 1 465,8 | 1 700,4 | 63,1 | 5 110,6 |
| 4609 | | | | | | | 1 063,3 | 4 204,7 |
| 4611 | | | | | | | | |
| 4613 | 3 165,1 | 1 224,7 | | 521,4 | 2 666,6 | 4 372,4 | 1 140,1 | |
| 4622 | | 203,0 | 811,5 | 6,9 | 217,5 | | 2 632,1 | -651,4 |
| 4624 | 746,6 | 300,9 | 565,1 | 292,5 | 839,3 | 796,9 | 500,7 | 814,7 |
| 4640 | | | | | | | | |
| 49 | 55 778,2 | 40 724,4 | 152 689,9 | 29 146,1 | 48 690,6 | 52 379,9 | 40 414,7 | 132 064,9 |
| 60 | 3 166,8 | 3 117,0 | 10 100,7 | 988,9 | 2 034,6 | 1 609,7 | 648,7 | 10 433,7 |
| 6001 | 1 092,9 | 1 692,1 | 1 809,7 | 194,3 | 340,9 | 458,8 | 111,0 | 3 915,1 |
| 6002 | 2 073,9 | 1 424,9 | 8 291,0 | 794,7 | 1 693,7 | 1 150,9 | 537,5 | 6 518,6 |

02 TASE

Osuuspankit

Ajankohta: 31.12.2001

1000 €

| | PIELA- VESI | PIHTI- PUUDAS | PIKKIO | POHIOLA | POLVI- JÄRVI | PORIN SEUTU | PORVOO | POSIO |
|------|----------------|------------------|----------|-----------|-----------------|----------------|-----------|----------|
| 00 | 1 193,5 | | | | 6 078,5 | | | 2 074,6 |
| 01 | 26,1 | 73,0 | 496,3 | 1 167,2 | 30,4 | 569,0 | 233,4 | 27,1 |
| 02 | 5 333,2 | 5 389,2 | 13 934,0 | 45 900,0 | 7 394,6 | 85 410,9 | 25 589,5 | 13 929,0 |
| 03 | 36 228,9 | 20 800,1 | 39 982,0 | 301 721,4 | 30 473,6 | 398 205,9 | 186 163,0 | 28 836,3 |
| 04 | | | | | | | | |
| 05 | 427,7 | 396,4 | | | 6 913,5 | 849,5 | | 2 778,1 |
| 06 | 654,6 | 339,6 | 2,5 | 4 832,5 | 1 809,4 | 6 626,8 | 2 860,7 | 772,5 |
| 07 | | | | | | | | |
| 08 | | | | 151,4 | | | 17,3 | |
| 09 | 0,5 | 0,3 | 8,4 | 11,9 | 4,9 | 25,2 | 4,2 | |
| 11 | 1 967,6 | 2 012,0 | 719,5 | 19 801,4 | 1 218,9 | 28 806,9 | 11 887,9 | 1 318,8 |
| 13 | 42,7 | 33,1 | 9,8 | 1 412,9 | 54,3 | 1 224,4 | 288,9 | 308,3 |
| 14 | 387,2 | 165,5 | 380,6 | 2 166,9 | 667,9 | 3 385,6 | 1 078,3 | 472,4 |
| 19 | 46 262,1 | 29 209,2 | 55 533,1 | 377 166,0 | 54 645,9 | 525 104,2 | 228 123,2 | 50 517,4 |
| 28 | 39 571,4 | 25 705,8 | 49 546,1 | 347 448,0 | 47 597,7 | 469 454,5 | 209 752,0 | 42 342,2 |
| 31 | 504,7 | 0,2 | 34,5 | 4 204,7 | 0,2 | 5 078,6 | 37 682,7 | |
| 32 | 38 517,6 | 25 094,3 | 44 993,5 | 331 897,7 | 46 491,0 | 443 286,0 | 162 306,9 | 41 728,3 |
| 33 | | | 3 642,4 | | 338,1 | 11 944,9 | 5 218,9 | |
| 34 | 139,6 | 89,1 | 634,4 | 1 430,6 | 161,8 | 2 196,5 | 781,1 | 135,2 |
| 35 | 409,5 | 269,9 | 241,3 | 3 855,4 | 354,4 | 3 630,3 | 1 363,0 | 478,5 |
| 36 | | | | | | | 420,5 | |
| 38 | | 252,3 | | 6 059,6 | 252,3 | 3 318,3 | 1 979,1 | |
| 44 | 795,4 | 371,4 | 970,6 | 13,3 | 639,1 | 14 637,4 | 3 190,0 | 317,7 |
| 46 | 5 895,3 | 3 132,0 | 5 016,4 | 29 704,8 | 6 409,1 | 41 012,1 | 15 181,3 | 7 857,6 |
| 4601 | 1 690,1 | 1 183,9 | 1 277,9 | 16 174,0 | 756,5 | 2 151,3 | 7 337,2 | 1 437,7 |
| 4603 | | | | | | | | |
| 4605 | | | 1 093,2 | | 1 764,5 | 11 059,5 | 488,1 | 2 691,0 |
| 4607 | 947,2 | 1 102,6 | | 5 045,6 | | | | |
| 4609 | | | | | 3 074,6 | 19 697,2 | 5 886,6 | 2 018,3 |
| 4611 | 2 459,4 | 69,8 | 425,7 | | | | 109,7 | 635,6 |
| 4613 | 29,8 | 326,1 | 1 875,3 | 1 459,2 | | | | |
| 4622 | 769,0 | 449,6 | 344,3 | 7 026,1 | 813,4 | | 1 359,8 | 1 075,2 |
| 4624 | | | | | | | | |
| 4640 | | | | | | | | |
| 49 | 46 262,1 | 29 209,2 | 55 533,1 | 377 166,0 | 54 645,9 | 525 104,2 | 228 123,2 | 50 517,4 |
| 60 | 2 526,0 | 1 197,5 | 2 610,9 | 19 790,7 | 2 306,4 | 35 685,6 | 16 082,6 | 1 656,5 |
| 6001 | 571,8 | 118,6 | 1 077,1 | 3 201,3 | 369,2 | 6 293,1 | 4 208,4 | 400,5 |
| 6002 | 1 954,2 | 1 079,1 | 1 533,9 | 16 589,4 | 1 937,2 | 29 392,5 | 11 874,2 | 1 256,0 |

02 TASE

Osuuspankit

1000 €

| | PUDAS- JÄRVI | PURKILA | PULKKILA | PUNKA- LAIDUN | PUOLANKA | PURMO | PYHÄ- JÄRVI | PYHÄNTÄ |
|------|-----------------|----------|----------|------------------|----------|----------|----------------|----------|
| 00 | 3 436,8 | 2 219,2 | | 2 187,3 | 966,6 | 1 232,1 | 3 116,5 | |
| 01 | 138,4 | 19,3 | 29,4 | 34,5 | 30,3 | 36,0 | 23,7 | 69,1 |
| 02 | 13 022,5 | 5 162,2 | 5 773,1 | 12 686,2 | 9 021,4 | 4 782,1 | 11 165,8 | 2 662,2 |
| 03 | 53 854,3 | 16 830,2 | 12 124,2 | 27 955,7 | 25 138,5 | 10 294,3 | 28 777,8 | 15 592,5 |
| 04 | | | | | | | | |
| 05 | 7 635,7 | 3 136,9 | 498,7 | 8 424,5 | 1 646,9 | 970,3 | 4 758,9 | |
| 06 | 819,4 | 167,2 | 120,9 | 894,1 | 800,4 | 253,1 | 1 138,0 | 118,7 |
| 07 | | | | | 249,9 | | | |
| 08 | | | | | | | | |
| 09 | 0,5 | 0,3 | | 0,8 | | 0,8 | 0,5 | |
| 11 | 932,4 | 390,4 | 452,8 | 1 747,6 | 1 092,7 | 622,5 | 1 358,1 | 228,9 |
| 13 | 743,7 | 16,8 | 8,9 | 26,9 | 191,1 | 5,6 | 30,9 | 16,3 |
| 14 | 549,5 | 468,6 | 115,5 | 559,6 | 236,1 | 195,3 | 477,1 | 125,3 |
| 19 | 81 133,0 | 28 411,1 | 19 123,3 | 54 517,3 | 39 374,1 | 18 392,2 | 50 847,6 | 18 813,3 |
| 28 | 68 527,8 | 24 030,0 | 16 733,4 | 44 378,6 | 34 730,8 | 16 540,4 | 43 228,3 | 16 318,3 |
| 31 | | | | | | | | |
| 32 | 67 547,0 | 23 728,8 | 16 427,9 | 43 659,7 | 34 189,6 | 16 347,7 | 42 657,0 | 15 512,1 |
| 33 | | | | | | | | |
| 34 | 225,4 | 73,0 | 54,0 | 164,3 | 99,1 | 59,2 | 146,2 | 43,6 |
| 35 | 755,5 | 228,2 | 187,5 | 554,5 | 442,2 | 133,5 | 425,0 | 149,0 |
| 36 | | | | | | | | |
| 38 | | | | | | | | |
| 44 | | | | | | | | |
| 46 | | | | | | | | |
| 4601 | 1 134,6 | 541,4 | 289,5 | 699,8 | 530,5 | 280,0 | 742,7 | 613,5 |
| 4603 | 11 470,8 | 3 839,7 | 2 100,7 | 9 438,9 | 4 112,9 | 1 571,7 | 6 876,5 | 454,1 |
| 4605 | 3 539,2 | 1 136,1 | 299,5 | 1 037,7 | 658,8 | 550,1 | 965,2 | 2 040,8 |
| 4607 | | | | | | | | |
| 4609 | 4 336,1 | 459,0 | 730,4 | 1 171,9 | 1 213,8 | 463,0 | 1 467,8 | 423,3 |
| 4611 | | | | | | | | |
| 4613 | 997,9 | 1 615,9 | 609,7 | 6 446,5 | 1 960,2 | 366,0 | 3 616,7 | 218,6 |
| 4622 | 1 047,0 | 84,1 | 168,2 | 1,9 | | | 92,5 | 146,7 |
| 4624 | 1 550,7 | 544,6 | 292,8 | 780,7 | 280,2 | 192,6 | 734,1 | 116,0 |
| 4640 | | | | | | | | |
| 49 | 81 133,0 | 28 411,1 | 19 123,3 | 54 517,3 | 39 374,1 | 18 392,2 | 50 847,6 | 18 813,3 |
| 60 | 2 103,7 | 1 043,8 | 289,1 | 1 321,1 | 1 940,9 | 717,7 | 1 186,7 | 1 068,0 |
| 6001 | 899,3 | 236,8 | 105,5 | 93,8 | 880,3 | 57,4 | 182,8 | 590,0 |
| 6002 | 1 204,6 | 806,8 | 183,8 | 1 227,3 | 1 060,8 | 660,3 | 1 004,1 | 478,0 |

Keskuspankirahoituksen oikeuttavat saamistodistukset (T05)

Käteiset varat (L01)

Saamiset luottolaitoksilta ja keskuspankeilta

Saamiset yleisöltä ja julkisyhteisöiltä (L03, T04, T10, T36)

Leasingkohteet

Saamistodistukset (L05, T05)

Osakkeet ja osuudet (L06, T19)

Osakkeet ja osuudet omistusyhteisyyksissä (L06, T19)

Osakkeet ja osuudet samaan konserniin kuuluvissa yrityksissä

Aineettomat hyödykkeet (L07)

Aineelliset hyödykkeet (L08)

Muut varat (L09)

Siirtosaamiset ja maksetut ennakot (L10)

VASTAATAVAA YHTEENSÄ (T36)

Vieras pääoma

Velat luottolaitoksille ja keskuspankeille

Velat yleisölle ja julkisyhteisöille (L12, T07, T36)

Yleiseen liikkeeseen lasketut velkakirjat (T02, T08)

Muut velat (L13)

Siirtovelat ja saadut ennakot (L14)

Pakolliset varaukset

Velat, joilla on huonompi etuoikeus kuin muilla veloilla (L16)

Tilinpäätössiirtojen kertymä

Oma pääoma

Osakepääoma/osuuspääoma/peruspääoma

Sijoitusosuuspääoma/kantarahasto/lisäpääoma

Ylikurssirahasto

Arvonkorotusrahasto

Muut sidotut rahastot

Pääomalainat

Vapaat rahastot

Edellisten tilikausien voitto/tappio

Tilikauden voitto/tappio

..

VASTAATAVAA YHTEENSÄ (T36)

Taseen ulkopuoliset sitoumukset

Asiakkaan puolesta kolmannen hyväksi annetut sitoumukset

Asiakkaan hyväksi annetut peruuttamattomat sitoumukset

02 TASE
Osuuspankit

Ajankohhta: 31.12.2001

1000 €

| | PYHÄSELKÄ | PÄIJÄT- HÄME | PÄLKÄNE | PÖYTYÄ | RAAHEN SEUTU | RANTA- SALMI | RAVTSILA | RASEBORG |
|------|------------------|-------------------------|----------------|---------------|-------------------------|-------------------------|-----------------|-----------------|
| 00 | 336,7 | 36,2 | 1 938,0 | 1 874,5 | 468,6 | 4,4 | 169,4 | |
| 01 | 511,0 | 261,5 | 30,6 | 103,3 | 230,6 | 136,9 | 28,3 | 428,7 |
| 02 | 7 951,8 | 60 677,3 | 4 930,8 | 11 910,4 | 14 678,1 | 6 702,6 | 4 705,6 | 18 019,0 |
| 03 | 26 745,4 | 365 482,1 | 23 781,4 | 27 205,4 | 124 786,4 | 52 648,4 | 19 475,2 | 114 099,9 |
| 04 | | | | | | | | |
| 05 | | 275,0 | 1 938,0 | 1 874,5 | 97,9 | 4,4 | 169,4 | |
| 06 | 47,3 | 4 192,6 | 405,7 | 575,0 | 1 682,2 | 909,1 | 165,0 | 1 601,8 |
| 07 | | 21,5 | | 9,1 | | | | |
| 08 | | | | | 8,1 | | | |
| 09 | 0,2 | 308,1 | 0,5 | 0,3 | 1,3 | 1,3 | 0,3 | 3,7 |
| 11 | 1 092,0 | 33 429,7 | 965,9 | 1 061,9 | 6 471,4 | 3 345,3 | 388,9 | 12 928,9 |
| 13 | 4,2 | 1 427,4 | 29,1 | 22,0 | 141,6 | 54,5 | 23,9 | 1 076,6 |
| 14 | 278,4 | 3 612,3 | 257,8 | 636,1 | 673,8 | 342,3 | 145,7 | 649,2 |
| 19 | 36 966,9 | 469 723,8 | 32 339,8 | 45 723,2 | 149 239,9 | 64 144,5 | 25 102,0 | 148 807,8 |
| 28 | 32 345,1 | 448 769,8 | 27 761,8 | 40 122,7 | 127 272,0 | 51 638,4 | 21 712,2 | 133 419,4 |
| 31 | 22,9 | 53 414,1 | 1 009,5 | 2,5 | 12 587,4 | 3 574,2 | | 1 010,8 |
| 32 | 31 896,3 | 359 868,7 | 26 381,3 | 39 509,4 | 110 579,0 | 47 235,9 | 21 447,5 | 128 535,4 |
| 33 | | 12 555,9 | | | 847,2 | | | |
| 34 | 267,6 | 2 215,5 | 107,1 | 168,9 | 458,8 | 141,8 | 73,8 | 656,3 |
| 35 | 158,1 | 4 135,6 | 263,7 | 442,2 | 1 756,7 | 686,5 | 190,7 | 1 210,4 |
| 36 | | | | | | | | |
| 38 | | 16 580,0 | | 1 042,9 | | | | 2 006,3 |
| 44 | 449,6 | 12,1 | 785,4 | 871,7 | 4 024,9 | 1 531,4 | 471,8 | 2 984,0 |
| 46 | 4 172,2 | 20 941,9 | 3 792,8 | 4 728,9 | 17 943,1 | 10 974,8 | 2 918,1 | 12 404,4 |
| 4601 | 1 413,6 | 2 126,1 | 998,7 | 1 813,7 | 5 921,2 | 4 660,5 | 1 018,0 | 8 194,1 |
| 4603 | | | | | | | | |
| 4605 | | | | | | | | |
| 4607 | | | 26,2 | 5,2 | | | | 120,1 |
| 4609 | 840,9 | 840,9 | 687,0 | 840,9 | 6 164,4 | 1 530,8 | 731,4 | 2 635,7 |
| 4611 | | 17 727,0 | | | | | | |
| 4613 | 252,3 | 1 129,4 | 1 129,4 | 1 493,7 | 3 338,4 | 3 252,6 | 712,6 | 840,9 |
| 4622 | 1 495,9 | -1 735,4 | 495,5 | 260,5 | 343,3 | 449,1 | 79,9 | 353,5 |
| 4624 | 169,5 | 2 824,0 | 455,8 | 315,0 | 2 176,0 | 1 082,0 | 376,1 | 260,2 |
| 4640 | | | | | | | | |
| 49 | 36 966,9 | 469 723,8 | 32 339,8 | 45 723,2 | 149 239,9 | 64 144,5 | 25 102,0 | 148 807,8 |
| 60 | 1 039,6 | 32 243,3 | 1 642,7 | 1 940,9 | 5 826,9 | 2 029,9 | 868,5 | 7 841,9 |
| 6001 | 285,2 | 9 592,8 | 830,2 | 604,0 | 1 744,6 | 216,6 | 218,5 | 2 154,8 |
| 6002 | 754,3 | 22 650,5 | 812,5 | 1 336,9 | 4 082,1 | 1 813,2 | 650,0 | 5 687,1 |

02 TASE

Osuuspankit

| | | Ajankohhta: 31.12.2001 | | | | | | | | | |
|------|--|------------------------|-----------------|-----------|----------------|--------------------|-----------------|--------------------|--------------|--|--|
| | | 1000 € | | | | | | | | | |
| | | RAUMAN SEUTU | RAUTA- LAMPI | REALUM | REIS- JÄRVI | RIIHIMÄEN SEUTU | RIISTA- VESI | RUHTINAN- SALMI | RUO- VESI | | |
| 00 | Keskuspankkirahoituksen oikeuttavat saamistodistukset (T05) | 18 300,0 | 999,0 | | 691,9 | | | | | | |
| 01 | Käteiset varat (L01) | 312,7 | 37,3 | | 262,9 | 220,7 | 38,2 | 5,4 | 58,5 | | |
| 02 | Saamiset luottolaitoksilta ja keskuspankeilta | 39 571,9 | 6 009,7 | 8 758,4 | 10 704,0 | 22 641,3 | 2 556,0 | 1 564,5 | 9 531,5 | | |
| 03 | Saamiset yleisöiltä ja julkisyhteisöiltä (L03, T04, T10, T36) | 185 719,0 | 22 820,6 | 23 391,6 | 29 881,6 | 119 872,2 | 20 698,0 | 4 535,4 | 35 592,9 | | |
| 04 | Leasingkohteet | | | | | | | | | | |
| 05 | Saamistodistukset (L05, T05) | 18 429,4 | 3 961,2 | | 88,3 | 9,4 | | 669,1 | 2 587,1 | | |
| 06 | Osakkeet ja osuudet (L06, T19) | 7 986,6 | 812,9 | 9 137,1 | 10,8 | 3 448,9 | 269,3 | 107,1 | 809,8 | | |
| 07 | Osakkeet ja osuudet omissuhteisyhtiöissä (L06, T19) | | 21,0 | | | | | | | | |
| 08 | Osakkeet ja osuudet samaan konserniin kuuluvissa yrityksissä | 102,6 | | | | 30,6 | | | | | |
| 09 | Aineettomat hyödykkeet (L07) | 6,7 | | | 13,6 | 2,4 | | 0,5 | 5,4 | | |
| 11 | Aineelliset hyödykkeet (L08) | 14 944,3 | 1 261,4 | 28 170,0 | 1 917,8 | 6 145,1 | 685,0 | 76,5 | 2 619,5 | | |
| 13 | Muut varat (L09) | 1 246,3 | 100,1 | 1 299,1 | 16,8 | 221,2 | 9,6 | 10,1 | 101,1 | | |
| 14 | Siirtosaamiset ja maksetut ennakot (L10) | 2 893,7 | 325,9 | 170,0 | 277,5 | 1 282,8 | 126,8 | 78,7 | 399,4 | | |
| 19 | VASTAATAVA YHTEENSÄ (T36) | 289 513,0 | 36 348,9 | 70 926,2 | 43 865,1 | 153 874,5 | 24 382,9 | 7 047,1 | 51 705,2 | | |
| 28 | Vieras pääoma | 233 929,6 | 31 586,7 | 2 334,4 | 37 162,1 | 133 390,7 | 20 124,2 | 6 275,8 | 47 328,4 | | |
| 31 | Velat luottolaitoksille ja keskuspankeille | | | 241,0 | 7,1 | 3 363,8 | 841,1 | 0,3 | 2,2 | | |
| 32 | Velat yleisölle ja julkisyhteisöille (L12, T07, T36) | 228 583,0 | 30 805,6 | 199,5 | 35 937,7 | 126 999,0 | 18 924,7 | 6 172,3 | 45 963,2 | | |
| 33 | Yleiseen liikkeeseen lasketut velkakirjat (T02,T08) | 1 179,8 | | | 797,9 | 301,9 | | | | | |
| 34 | Muut velat (L13) | 848,7 | 163,5 | 667,5 | 222,8 | 1 318,6 | 139,4 | 21,4 | 228,7 | | |
| 35 | Siirtovelat ja saadut ennakot (L14) | 3 316,2 | 357,6 | 1 226,4 | 196,8 | 1 130,1 | 219,0 | 81,6 | 553,7 | | |
| 36 | Pakolliset varaukset | 1,9 | | | | | | | | | |
| 38 | Velat, joilla on huonompi etuoikeus kuin muilla veloilla (L16) | | 259,9 | | | 277,3 | | | 580,6 | | |
| 44 | Tilinpäättösiirtojen kertymä | 5 447,9 | 520,7 | | 597,7 | 5 033,4 | 445,5 | 67,8 | 894,9 | | |
| 46 | Oma pääoma | 50 135,5 | 4 241,5 | 68 591,7 | 6 105,2 | 15 450,4 | 3 813,2 | 703,7 | 3 481,8 | | |
| 4601 | Osakepääoma/osuuspääoma/peruspääoma | 4 544,3 | 951,6 | 7 616,9 | 936,5 | 382,6 | 2 112,3 | 262,4 | 1 749,5 | | |
| 4603 | Sijoitusosuuspääoma/kantarahasto/lisipääoma | | | | | | | | | | |
| 4605 | Ylikurssirahasto | | | | | 786,1 | | | | | |
| 4607 | Arvonkorotusrahasto | | | | | 7 596,7 | 353,2 | 222,5 | 946,2 | | |
| 4609 | Muut sidotut rahastot | 10 404,6 | 862,3 | 36 956,4 | 2 522,8 | | | | | | |
| 4611 | Pääomalainat | | | 19 678,0 | | | | | | | |
| 4613 | Vapaat rahastot | 27 896,5 | 1 654,3 | | 1 009,1 | 3 402,4 | 1 018,9 | 126,1 | 265,9 | | |
| 4622 | Edellisten tilikausien voitto/lappio | 1 578,4 | 267,3 | -51 656,4 | 1 010,5 | 253,1 | | 72,8 | 356,4 | | |
| 4624 | Tilikauden voitto/lappio | 5 711,7 | 506,1 | 55 996,8 | 626,3 | 3 029,4 | 328,8 | 19,8 | 163,6 | | |
| 4640 | | | | | | | | | | | |
| 49 | VASTAATAVA YHTEENSÄ (T36) | 289 513,0 | 36 348,9 | 70 926,2 | 43 865,1 | 153 874,5 | 24 382,9 | 7 047,1 | 51 705,2 | | |
| 60 | Taseen ulkopuoliset sitoumukset | 16 506,1 | 1 252,2 | 3 431,0 | 1 572,1 | 8 306,3 | 1 053,4 | 206,5 | 2 792,8 | | |
| 6001 | Asiakkaan puolesta kolmannen hyväksi annetut sitoumukset | 2 043,5 | 440,8 | 2 167,1 | 442,2 | 2 207,0 | 287,1 | 23,4 | 775,9 | | |
| 6002 | Asiakkaan hyväksi annetut peruuttamattomat sitoumukset | 14 462,6 | 811,3 | 1 263,9 | 1 129,9 | 6 099,3 | 766,1 | 183,2 | 2 016,9 | | |

02 TASE
Osuuspankit

Ajankohta: 31.12.2001

1000 €

| | RYMÄTTYLÄ | RÄÄKKYLÄ | SALLA | SALON SEUTU | SAUVO | SAVI-TAIPALE | SAVON-LINNA | SIDEBY |
|------|-----------|----------|----------|-------------|----------|--------------|-------------|---------|
| 00 | 2 821,9 | 507,9 | 3 442,8 | | | 5 880,9 | 8 040,7 | 977,8 |
| 01 | 36,2 | 33,1 | 55,5 | 679,1 | 22,7 | 35,3 | 286,3 | 86,8 |
| 02 | 3 478,1 | 8 824,1 | 9 220,1 | 45 777,7 | 8 093,9 | 9 846,2 | 26 242,2 | 2 423,6 |
| 03 | 22 678,8 | 21 182,3 | 20 320,5 | 231 340,1 | 19 354,4 | 27 101,3 | 151 166,0 | 3 894,6 |
| 04 | | | | | | | | |
| 05 | 1 874,1 | 2 658,5 | 195,9 | 9 570,7 | 413,1 | 1 375,9 | 6 502,3 | 655,1 |
| 06 | 253,6 | 1 433,3 | 726,6 | 4 634,8 | 510,1 | 1 612,8 | 3 708,4 | 118,6 |
| 07 | | | | | | | | |
| 08 | | | | 4,2 | | | 42,2 | |
| 09 | 0,5 | 2,2 | | 10,1 | 1,0 | 2,4 | 0,8 | 0,3 |
| 11 | 688,6 | 2 396,3 | 2 003,1 | 5 304,6 | 464,0 | 2 714,6 | 8 985,3 | 265,1 |
| 13 | 41,0 | 43,9 | 562,1 | 549,8 | 71,1 | 357,1 | 760,7 | 13,8 |
| 14 | 570,7 | 396,1 | 356,4 | 1 880,8 | 328,5 | 321,1 | 2 542,3 | 146,7 |
| 19 | 32 443,5 | 37 477,8 | 36 882,6 | 299 751,9 | 29 258,6 | 49 247,3 | 208 277,4 | 8 582,3 |
| 28 | 27 586,9 | 33 224,3 | 33 439,5 | 272 522,8 | 25 087,6 | 42 759,6 | 169 322,0 | 7 611,8 |
| 31 | | 0,3 | | 7,2 | | | 1,3 | |
| 32 | 27 220,9 | 31 538,8 | 32 068,2 | 265 379,4 | 24 687,1 | 42 160,8 | 162 686,8 | 7 503,0 |
| 33 | | | | 166,0 | | | 4 058,7 | |
| 34 | 141,3 | 1 162,3 | 98,4 | 2 309,6 | 85,8 | 131,2 | 863,6 | 22,7 |
| 35 | 224,7 | 446,4 | 368,3 | 2 417,5 | 314,7 | 467,4 | 1 711,3 | 86,1 |
| 36 | | | | | | | | |
| 38 | | 76,5 | 904,3 | 2 243,1 | | | | |
| 44 | 653,4 | 600,9 | 18,8 | 5 502,8 | 339,7 | 601,9 | 3 789,3 | 59,2 |
| 46 | 4 203,2 | 3 652,5 | 3 424,3 | 21 726,3 | 3 831,3 | 5 885,7 | 35 166,2 | 911,2 |
| 4601 | 852,4 | 1 530,0 | 817,9 | 11 214,1 | 276,3 | 590,0 | 6 206,5 | 5,4 |
| 4603 | | | | | | | | |
| 4605 | | | | | | | | |
| 4607 | 97,4 | | 25,9 | | 16,8 | | 157,1 | |
| 4609 | 680,2 | 789,5 | 1 721,1 | 4 000,5 | 1 047,5 | 1 333,9 | 7 858,2 | 268,3 |
| 4611 | | | | | | | | |
| 4613 | 2 249,5 | 840,6 | 30,6 | 4 744,7 | 2 102,3 | 2 854,7 | 17 806,1 | 386,5 |
| 4622 | | | 528,3 | 451,6 | 35,2 | 439,3 | | 164,7 |
| 4624 | 323,9 | 492,6 | 300,7 | 1 315,4 | 353,4 | 668,0 | 3 138,4 | 86,6 |
| 4640 | | | | | | | | |
| 49 | 32 443,5 | 37 477,8 | 36 882,6 | 299 751,9 | 29 258,6 | 49 247,3 | 208 277,4 | 8 582,3 |
| 60 | 936,6 | 1 798,6 | 696,1 | 19 148,5 | 1 222,4 | 1 829,4 | 11 920,0 | 177,3 |
| 6001 | 61,1 | 520,2 | 159,6 | 5 271,9 | 133,7 | 304,6 | 2 265,3 | 23,5 |
| 6002 | 875,6 | 1 278,4 | 536,5 | 13 876,5 | 1 088,7 | 1 524,6 | 9 654,7 | 153,7 |

02 TASE

Osuuspankit

1000 €

| | SIEVI | SIIKA- JOKI | SIIILIN- JÄRVI | SIMPELE | SOMER- NIEMI | SOMERO | SONKA- JÄRVI | SOTKAMO |
|------|----------|----------------|-------------------|----------|-----------------|----------|-----------------|----------|
| 00 | 3 180,8 | | | 100,1 | 270,8 | | | |
| 01 | 523,9 | 21,5 | 1 200,0 | 13,6 | 6,2 | 12,6 | 41,2 | 77,9 |
| 02 | 5 491,3 | 2 655,4 | 23 098,9 | 2 744,0 | 2 209,7 | 11 124,8 | 10 014,8 | 10 162,4 |
| 03 | 35 339,5 | 16 146,4 | 76 287,9 | 17 128,3 | 8 527,3 | 54 029,5 | 32 797,5 | 40 858,4 |
| 04 | | | | | | | | |
| 05 | | | 1 015,7 | 2 026,7 | 895,9 | 5 048,0 | 1 151,2 | 1 292,2 |
| 06 | 15,6 | 135,6 | 547,6 | 726,6 | 147,0 | 1 104,5 | 1 081,3 | 1 792,9 |
| 07 | | | 16,8 | | | | 8,6 | 43,6 |
| 08 | | | | | | 25,2 | | |
| 09 | 19,2 | 0,2 | 35,5 | | | 1,0 | 1,2 | 1,7 |
| 11 | 2 566,9 | 49,4 | 4 960,0 | 1 477,2 | 82,1 | 2 700,3 | 2 131,8 | 3 426,5 |
| 13 | 48,4 | 2,2 | 21,4 | 18,3 | 2,4 | 173,4 | 60,5 | 58,2 |
| 14 | 252,5 | 70,3 | 606,8 | 163,3 | 92,7 | 524,1 | 263,4 | 386,5 |
| 19 | 47 438,1 | 19 080,6 | 107 790,6 | 24 398,0 | 12 234,0 | 74 743,2 | 47 551,8 | 58 100,2 |
| 28 | 42 931,3 | 15 976,8 | 94 622,7 | 19 942,7 | 10 546,6 | 62 920,4 | 40 707,0 | 50 406,1 |
| 31 | 21,4 | | 944,9 | | 0,2 | 0,2 | 1,3 | |
| 32 | 41 068,3 | 15 720,0 | 91 905,1 | 19 686,4 | 10 364,2 | 61 907,1 | 39 451,0 | 49 768,2 |
| 33 | 797,9 | | | | | | | |
| 34 | 286,9 | 95,2 | 1 157,6 | 56,7 | 36,7 | 203,7 | 158,6 | 126,5 |
| 35 | 226,4 | 161,5 | 615,1 | 199,5 | 145,5 | 809,5 | 430,1 | 511,5 |
| 36 | | | | | | | | |
| 38 | 530,3 | | | | | | 666,0 | |
| 44 | 598,6 | 343,1 | 1 787,2 | 581,6 | 176,9 | 1 773,0 | 764,9 | 501,2 |
| 46 | 3 908,2 | 2 760,8 | 11 380,8 | 3 873,7 | 1 510,5 | 10 049,9 | 6 079,7 | 7 192,7 |
| 4601 | 715,5 | 23,5 | 3 606,6 | 111,0 | 641,5 | 6 273,7 | 1 677,2 | 1 552,9 |
| 4603 | | | | | | | | |
| 4605 | | | | | | | 109,7 | |
| 4607 | 70,1 | | 15,8 | | | | 959,0 | 1 512,3 |
| 4609 | 1 929,8 | 1 636,1 | 1 552,4 | 920,7 | 317,7 | 1 325,0 | | |
| 4611 | | | | | | | | |
| 4613 | 133,4 | 896,9 | 1,3 | 2 090,2 | 368,8 | 1 209,3 | 2 568,9 | 3 177,7 |
| 4622 | 714,1 | | 5 281,3 | 184,5 | 71,3 | 351,5 | | 96,5 |
| 4624 | 345,3 | 204,2 | 923,4 | 567,1 | 111,2 | 890,4 | 764,8 | 853,2 |
| 4640 | | | | | | | | |
| 49 | 47 438,1 | 19 080,6 | 107 790,6 | 24 398,0 | 12 234,0 | 74 743,2 | 47 551,8 | 58 100,2 |
| 60 | 1 489,8 | 530,6 | 2 681,4 | 814,9 | 367,2 | 3 648,3 | 1 802,0 | 2 224,5 |
| 6001 | 503,4 | 30,9 | 710,8 | 180,8 | 45,9 | 753,1 | 245,7 | 376,9 |
| 6002 | 986,3 | 499,7 | 1 970,8 | 634,2 | 321,2 | 2 895,2 | 1 556,2 | 1 847,5 |

02 TASE
Osuuspankit

Ajankohhta: 31.12.2001

1000 €

| | STRÖMFORS | SULKAVA | SUODEN- NIEMI | SUOMUS- SALMI | SUONEN- JOKI | SUUPOHJA | SYSMÄ | SÄKYLÄ |
|------|-----------|----------|------------------|------------------|-----------------|-----------|----------|----------|
| 00 | 872,4 | 3 085,4 | 1 024,4 | 352,0 | 5 822,2 | 15 756,9 | 354,5 | 4 448,6 |
| 01 | 9,6 | 22,5 | 14,0 | 234,6 | 62,9 | 1 973,3 | 51,5 | 94,2 |
| 02 | 2 463,4 | 6 883,8 | 4 269,3 | 6 578,8 | 8 703,1 | 47 672,5 | 7 946,4 | 9 620,2 |
| 03 | 1 347,2 | 16 136,6 | 3 532,8 | 37 282,6 | 31 329,9 | 253 392,9 | 34 642,2 | 19 961,2 |
| 04 | | | | | | | | |
| 05 | | 685,5 | 1 803,3 | | 1 872,8 | 4 735,2 | 5 434,7 | 1 913,5 |
| 06 | 39,5 | 1 278,9 | 207,4 | 652,9 | 6 586,7 | 2 313,8 | 1 094,1 | 514,0 |
| 07 | | | | | 26,9 | | | |
| 08 | | | | | | | 8,4 | |
| 09 | 0,3 | 0,2 | 0,5 | 1,3 | 0,5 | 260,5 | 19,5 | 0,3 |
| 11 | 91,0 | 874,2 | 173,4 | 1 526,3 | 1 589,0 | 12 962,6 | 2 090,1 | 968,3 |
| 13 | 1,5 | 35,2 | 11,8 | 66,9 | 85,6 | 420,6 | 400,6 | 89,8 |
| 14 | 95,9 | 324,8 | 182,7 | 274,8 | 262,0 | 3 072,1 | 512,3 | 575,5 |
| 19 | 4 920,8 | 29 327,1 | 11 219,5 | 46 970,5 | 56 341,8 | 342 560,5 | 52 554,2 | 38 185,6 |
| 28 | 4 550,7 | 25 718,3 | 10 011,0 | 41 938,0 | 48 536,7 | 309 390,8 | 42 813,8 | 32 473,6 |
| 31 | 3,9 | 2,5 | | | 0,7 | 1 169,2 | 16,3 | 3,4 |
| 32 | 4 489,3 | 24 889,3 | 9 877,8 | 40 930,9 | 47 648,5 | 284 487,2 | 42 109,9 | 31 965,6 |
| 33 | | 340,9 | | | 241,0 | 13 099,7 | | |
| 34 | 16,0 | 85,9 | 34,8 | 133,4 | 181,0 | 2 328,2 | 200,6 | 136,1 |
| 35 | 41,5 | 275,8 | 98,6 | 621,6 | 465,4 | 1 881,5 | 486,7 | 368,5 |
| 36 | | | | | | | | |
| 38 | | 123,6 | | 252,3 | | 6 425,1 | | |
| 44 | 19,0 | 394,4 | 76,0 | 526,3 | 678,6 | 6 041,1 | 528,3 | 660,6 |
| 46 | 351,2 | 3 214,4 | 1 132,2 | 4 506,3 | 7 126,3 | 27 128,5 | 9 212,2 | 5 051,5 |
| 4601 | 0,3 | 871,7 | 175,4 | 2 671,3 | 1 566,5 | 5 548,4 | 2 389,4 | 1 504,8 |
| 4603 | | | | | | | | |
| 4605 | | | | | | | | |
| 4607 | | 35,5 | | | | | | |
| 4609 | 77,9 | 484,9 | 215,1 | 918,5 | 1 240,9 | 9 961,8 | 2 174,5 | 514,7 |
| 4611 | | | | | | | | |
| 4613 | 234,3 | 257,8 | 458,0 | 301,1 | 3 506,4 | 2 476,9 | 3 447,9 | 55,8 |
| 4622 | | 1 191,4 | 187,9 | 140,9 | 84,1 | 5 855,3 | 192,4 | 2 332,6 |
| 4624 | 38,9 | 372,9 | 95,9 | 474,5 | 728,6 | 3 286,2 | 1 007,8 | 643,8 |
| 4640 | | | | | | | | |
| 49 | 4 920,8 | 29 327,1 | 11 219,5 | 46 970,5 | 56 341,8 | 342 560,5 | 52 554,2 | 38 185,6 |
| 60 | 52,5 | 1 386,2 | 139,4 | 2 383,1 | 2 847,1 | 16 340,5 | 1 919,9 | 967,8 |
| 6001 | | 299,9 | | 799,4 | 754,3 | 6 282,8 | 207,2 | 293,3 |
| 6002 | 52,5 | 1 086,2 | 139,4 | 1 583,7 | 2 092,8 | 10 057,8 | 1 712,7 | 674,6 |

Ajankohita: 31.12.2001

02 TASE

Osuuskannit

1000 €

| | TAIVAL- KOSKI | TAIVAS- SALO | TAMPEREEN SEUTU | TARVAS- JOKI | TERVO | TERVOILA | TIISTEN- JOKI | TOHO- LAMPPI |
|------|------------------|-----------------|--------------------|-----------------|----------|----------|------------------|-----------------|
| 00 | | | 2 045,0 | 1 489,0 | 1 061,6 | 1 212,1 | 2 903,6 | |
| 01 | 37,3 | 33,6 | 806,6 | 38,5 | 78,9 | 7,7 | 59,0 | 68,6 |
| 02 | 4 607,3 | 2 668,1 | 115 387,8 | 8 466,6 | 5 944,3 | 9 865,7 | 3 204,8 | 6 971,4 |
| 03 | 19 236,3 | 17 792,4 | 770 201,3 | 16 884,9 | 11 656,4 | 15 917,3 | 9 664,2 | 38 576,3 |
| 04 | | | | | | | | |
| 05 | | | 1 641,0 | 663,0 | 1 724,8 | 2 829,4 | 946,1 | |
| 06 | 317,2 | 216,5 | 12 042,9 | 554,7 | 275,3 | 357,4 | 422,8 | 577,6 |
| 07 | | | 329,3 | 9,1 | | | | |
| 08 | | | | | | | | |
| 09 | 0,3 | 0,2 | 165,0 | | 0,7 | | 3,5 | 1,2 |
| 11 | 646,2 | 1 135,3 | 36 044,7 | 651,9 | 479,3 | 701,8 | 160,6 | 1 158,6 |
| 13 | 364,0 | 15,1 | 2 913,7 | 8,6 | 39,0 | 47,9 | 7,6 | 59,0 |
| 14 | 131,2 | 453,9 | 7 810,8 | 463,7 | 242,7 | 378,9 | 287,3 | 576,7 |
| 19 | 25 339,9 | 22 315,2 | 949 388,2 | 29 229,7 | 21 502,7 | 31 318,3 | 17 659,4 | 47 989,6 |
| 28 | 22 365,1 | 19 989,3 | 895 545,9 | 26 839,8 | 17 312,6 | 26 750,0 | 15 371,4 | 42 336,8 |
| 31 | | | 37 420,0 | 0,3 | 0,5 | | 23,7 | 12,8 |
| 32 | 21 987,2 | 19 718,5 | 816 566,0 | 26 161,1 | 17 093,1 | 26 337,1 | 15 206,7 | 40 651,5 |
| 33 | | | 5 633,3 | | | | | 1 099,9 |
| 34 | 58,2 | 83,9 | 4 676,6 | 81,7 | 59,4 | 65,1 | 91,7 | 166,5 |
| 35 | 319,7 | 186,9 | 7 541,4 | 254,3 | 159,6 | 347,8 | 49,3 | 405,8 |
| 36 | | | 2 043,5 | | | | | |
| 38 | | | 21 665,1 | 342,3 | | | | |
| 44 | 504,6 | 706,2 | 493,6 | 493,6 | 203,3 | 92,8 | 190,7 | 1 179,7 |
| 46 | 2 470,0 | 1 619,6 | 53 842,3 | 1 896,5 | 3 986,7 | 4 475,5 | 2 097,3 | 4 473,1 |
| 4601 | 1 433,5 | 848,3 | 5 151,6 | 168,0 | 736,0 | 950,4 | 605,6 | 1 811,0 |
| 4603 | | | | | | | | |
| 4605 | | | | 6,7 | | | | |
| 4607 | 661,8 | 410,4 | 64 617,8 | 581,1 | 590,8 | 1 659,5 | 631,5 | 1 330,7 |
| 4609 | | | | | 2 306,7 | 1 349,7 | 91,7 | 251,4 |
| 4611 | 114,2 | 132,2 | -27 716,0 | 643,0 | | 37,7 | 698,5 | 620,6 |
| 4613 | 38,9 | 186,7 | 11 789,0 | 248,6 | 353,4 | 478,2 | 69,8 | 459,3 |
| 4622 | 221,7 | 42,0 | | 249,3 | | | | |
| 4624 | | | | | | | | |
| 4640 | | | | | | | | |
| 49 | 25 339,9 | 22 315,2 | 949 388,2 | 29 229,7 | 21 502,7 | 31 318,3 | 17 659,4 | 47 989,6 |
| 60 | 1 012,3 | 1 102,3 | 75 150,2 | 880,5 | 874,4 | 965,9 | 463,9 | 2 151,8 |
| 6001 | 409,9 | 302,6 | 15 329,8 | 265,1 | 114,7 | 284,1 | 155,4 | 422,7 |
| 6002 | 602,6 | 799,7 | 59 820,4 | 615,4 | 759,7 | 681,7 | 308,5 | 1 729,1 |

VASTATTAVAA YHTEENSÄ (T36)

Taseen ulkopuoliset sitoumukset

Asiakkaan puolesta kolmannen hyväksi annetut sitoumukset

Asiakkaan hyväksi annetut peruuttamattomat sitoumukset

02 TASE

Osuuspankit

Ajankohta: 31.12.2001

1000 €

| | TOIJALA | TORNIO | TURUN SEUTU | TUUPO- VAARA | TUUS- NIEMI | TYRNÄVÄ | ULLAVA | URJALA |
|------|----------|-----------|----------------|-----------------|----------------|----------|----------|----------|
| 00 | | | 228,2 | 2 236,9 | 2 405,1 | 348,3 | 2 447,1 | 6 690,9 |
| 01 | 200,5 | 385,8 | 655,4 | 14,0 | 816,9 | 19,5 | 23,4 | 53,1 |
| 02 | 9 963,3 | 14 926,3 | 149 685,4 | 11 063,6 | 10 810,3 | 2 806,9 | 2 567,7 | 15 285,3 |
| 03 | 61 070,9 | 113 519,5 | 908 960,4 | 12 933,5 | 35 874,7 | 29 626,0 | 8 911,8 | 39 705,1 |
| 04 | | | | | | | | |
| 05 | 48,9 | | 9 211,5 | 1 056,9 | 895,6 | 207,9 | 611,4 | 2 938,9 |
| 06 | 1 056,7 | 1 595,1 | 20 539,8 | 671,1 | 571,3 | 258,0 | 213,9 | 1 189,3 |
| 07 | | | 42,2 | | | | | |
| 08 | 50,0 | 21,4 | 3 264,4 | 0,2 | 4,0 | 0,5 | 0,8 | 1,3 |
| 09 | 0,2 | 19,5 | 703,4 | 1 027,0 | 3 371,5 | 537,4 | 199,1 | 855,4 |
| 11 | 1 402,0 | 9 887,1 | 106 757,8 | 12,8 | 35,7 | 94,5 | 9,4 | 47,3 |
| 13 | 98,4 | 280,4 | 3 532,5 | 403,7 | 443,7 | 276,8 | 236,1 | 1 197,7 |
| 14 | 420,8 | 1 064,3 | 8 355,2 | 29 439,3 | 55 228,7 | 34 175,6 | 15 220,8 | 67 964,4 |
| 19 | 74 312,0 | 141 699,2 | 1 211 936,1 | 24 985,0 | 43 955,7 | 29 928,0 | 12 686,8 | 60 005,4 |
| 28 | 61 841,7 | 134 133,6 | 1 155 518,8 | | | | | |
| 31 | 7,7 | 23 897,7 | 104 229,3 | 24 653,7 | 9,6 | 5 126,4 | 12 493,2 | 18,7 |
| 32 | 59 876,2 | 99 679,8 | 875 272,2 | | | | | 58 938,6 |
| 33 | 971,1 | 3 187,5 | 96 534,7 | 60,9 | 425,5 | 123,6 | 35,0 | 42,0 |
| 34 | 245,2 | 469,4 | 5 428,4 | 270,4 | 252,8 | 208,0 | 158,6 | 242,4 |
| 35 | 741,5 | 1 227,4 | 12 318,6 | | | | | 763,7 |
| 36 | | | 197,3 | | | | | |
| 38 | | 5 672,0 | 61 538,3 | | | | | |
| 44 | 2 062,0 | | | 796,7 | 817,1 | 1 323,0 | 169,5 | 1 460,4 |
| 46 | 10 408,1 | 7 565,6 | 56 417,3 | 3 657,6 | 10 455,9 | 3 186,3 | 2 364,6 | 6 498,8 |
| 4601 | 2 867,9 | 414,1 | 2 545,2 | 89,8 | 4 630,7 | 760,9 | 387,7 | 2 578,2 |
| 4603 | | | | | | | | |
| 4605 | 1 792,5 | 734,1 | | 645,5 | 1 283,3 | 1 036,5 | 1 468,6 | 667,9 |
| 4607 | | 8 039,4 | 89 139,6 | | | | | |
| 4609 | 4 507,3 | | | 2 283,2 | 773,0 | 739,4 | 278,4 | 2 047,2 |
| 4611 | | | | 283,9 | 3 288,6 | 241,2 | 29,4 | 238,8 |
| 4613 | | | | 355,2 | 480,2 | 408,4 | 200,6 | 966,7 |
| 4622 | | -2 329,7 | -44 397,1 | | | | | |
| 4624 | 1 240,4 | 707,9 | 9 129,6 | | | | | |
| 4640 | | | | | | | | |
| 49 | 74 312,0 | 141 699,2 | 1 211 936,1 | 29 439,3 | 55 228,7 | 34 175,6 | 15 220,8 | 67 964,4 |
| 60 | 3 303,2 | 7 302,6 | 71 469,8 | 656,8 | 1 357,6 | 2 158,9 | 890,6 | 2 769,7 |
| 6001 | 550,5 | 2 063,3 | 24 110,9 | 94,7 | 529,1 | 1 319,4 | 75,9 | 524,9 |
| 6002 | 2 752,7 | 5 239,1 | 47 358,9 | 562,1 | 828,5 | 839,4 | 814,7 | 2 244,8 |

02 TASE
Osuuspankit

Ajankohhta: 31.12.2001

1000 €

| | UTA- JÄRVI | UUKUNIEMI | VALKEA- KOSKI | VÄLTIMO | VAMMALAN SEUTU | VAMPULA | VARKAUS | VARPAIS- JÄRVI |
|------|---------------|-----------|------------------|----------|-------------------|----------|-----------|-------------------|
| 00 | 1 563,5 | 525,1 | 875,2 | 552,0 | | | | 687,7 |
| 01 | 34,8 | 50,3 | 135,4 | 119,7 | | | 79,2 | 23,5 |
| 02 | 6 071,4 | 2 961,8 | 10 350,8 | 13 968,2 | 58,9 | 65,4 | 11 854,7 | 6 755,6 |
| 03 | 39 006,5 | 2 076,6 | 61 302,3 | 14 003,8 | 21 593,1 | 10 345,7 | 87 104,2 | 30 257,3 |
| 04 | | | | | 75 103,6 | 25 123,2 | | |
| 05 | 34,6 | 1 857,0 | 247,2 | 1 570,2 | 685,7 | 156,8 | 343,4 | 717,7 |
| 06 | 421,6 | 171,9 | 978,2 | 358,2 | 1 330,0 | 332,8 | 1 537,2 | 585,3 |
| 07 | | | 51,1 | | 8,6 | | 126,0 | 37,8 |
| 08 | | | 0,8 | 0,3 | 3,0 | 0,3 | 1,9 | 2,5 |
| 09 | 0,2 | 0,5 | 2 764,0 | 900,8 | 11 247,6 | 1 094,4 | 5 082,1 | 864,8 |
| 11 | 539,2 | 428,9 | 79,7 | 328,0 | 510,8 | 100,2 | 232,4 | 185,5 |
| 13 | 44,6 | 6,6 | 343,1 | 455,1 | 975,0 | 466,9 | 469,6 | 364,0 |
| 14 | 317,9 | 139,6 | 77 127,8 | 32 256,3 | 111 516,2 | 37 685,7 | 107 015,6 | 40 481,8 |
| 19 | 48 034,3 | 8 217,8 | 69 844,7 | 30 060,9 | 104 876,6 | 34 736,7 | 96 681,3 | 33 749,8 |
| 28 | 40 115,5 | 7 220,1 | 0,7 | | | | 3 869,7 | |
| 31 | | 3,0 | | | | | | |
| 32 | 38 159,3 | 7 132,8 | 66 303,5 | 28 928,7 | 98 509,2 | 33 992,3 | 89 984,7 | 33 197,4 |
| 33 | | | 1 245,3 | | | | 1 320,1 | |
| 34 | 88,1 | 18,7 | 292,6 | 77,4 | 479,3 | 140,9 | 406,5 | 111,7 |
| 35 | 434,8 | 65,6 | 785,8 | 265,9 | 881,3 | 300,7 | 1 100,1 | 440,5 |
| 36 | | | | | | | | |
| 38 | 1 433,3 | | 1 216,7 | 789,1 | 5 006,8 | 302,7 | | |
| 44 | 877,3 | 34,3 | 2 019,1 | 720,3 | 507,1 | 819,7 | 2 461,3 | 649,2 |
| 46 | 7 041,7 | 963,5 | 5 263,9 | 1 475,0 | 6 132,5 | 2 129,3 | 7 873,0 | 6 082,9 |
| 4601 | 87,5 | 32,3 | 2 153,3 | 450,2 | 347,1 | 153,6 | 2 445,8 | 1 856,6 |
| 4603 | | | | | | | | |
| 4605 | | | | | | | | |
| 4607 | | | | | | | | |
| 4609 | 2 548,9 | 252,1 | 1 067,0 | 124,6 | 2 622,7 | 547,6 | 2 822,5 | 51,3 |
| 4611 | | | | | 1 850,1 | | | 1 445,6 |
| 4613 | 2 104,5 | 514,8 | 68,1 | 674,8 | 118,4 | 672,8 | 779,4 | 2 154,7 |
| 4622 | 1 429,6 | 72,0 | 844,6 | 24,1 | 1 120,5 | 323,1 | 939,2 | |
| 4624 | 871,2 | 92,5 | 1 130,9 | 201,3 | 73,7 | 432,1 | 886,2 | 574,9 |
| 4640 | | | | | | | | |
| 49 | 48 034,3 | 8 217,8 | 77 127,8 | 32 256,3 | 111 516,2 | 37 685,7 | 107 015,6 | 40 481,8 |
| 60 | 2 379,0 | 158,4 | 3 242,0 | 1 005,9 | 4 765,6 | 1 227,4 | 5 116,6 | 1 521,3 |
| 6001 | 728,1 | 8,4 | 691,4 | 369,7 | 827,5 | 190,4 | 1 453,1 | 624,6 |
| 6002 | 1 650,9 | 150,0 | 2 550,6 | 636,1 | 3 938,1 | 1 037,0 | 3 663,5 | 896,6 |

02 TASE

Osuuspankit

Ajankohta: 31.12.2001

1000 €

| | VASA | VASKIO | VEHMER- SALMI | VESANTO | VETELI | VEVELI YLIPÄÄ | VEIKKI | VIEREMÄ |
|------|-----------|----------|------------------|----------|----------|------------------|---------|----------|
| 00 | | | | | | | | |
| | 36,2 | 1 902,2 | 3 138,6 | 174,6 | | 684,2 | | 2 060,3 |
| 01 | 522,4 | 206,5 | 45,9 | 27,6 | 35,2 | 12,1 | 8,7 | 342,9 |
| 02 | 42 490,2 | 3 033,4 | 9 300,3 | 16 356,8 | 3 816,2 | 7 993,8 | 2 623,1 | 6 704,5 |
| 03 | 258 767,6 | 20 446,4 | 12 457,7 | 12 648,7 | 10 565,2 | 5 790,2 | 5 185,1 | 20 929,6 |
| 04 | | | | | | | | |
| 05 | 1 815,1 | 158,9 | 2 614,8 | 1 500,1 | 429,9 | 716,8 | 594,9 | |
| 06 | 3 494,6 | 134,2 | 661,3 | 378,9 | 252,1 | 156,8 | 182,3 | 197,5 |
| 07 | | | | | | | | |
| 08 | 8,4 | 16,8 | | | | | | |
| 09 | 19,3 | | 0,5 | 0,3 | 1,2 | 0,3 | 1,0 | 25,2 |
| 11 | 15 239,7 | 931,1 | 809,8 | 922,0 | 476,5 | 133,7 | 540,1 | 1 243,4 |
| 13 | 1 052,9 | 7,4 | 14,3 | 41,5 | 9,9 | 6,4 | 7,2 | 3,0 |
| 14 | 2 432,5 | 298,5 | 438,1 | 416,1 | 91,7 | 119,6 | 77,0 | 282,9 |
| 19 | 325 878,7 | 27 135,8 | 29 481,2 | 32 466,5 | 15 678,0 | 15 613,9 | 9 219,4 | 31 789,4 |
| 28 | 298 353,4 | 21 120,9 | 24 606,9 | 28 249,3 | 13 557,6 | 12 965,8 | 7 876,6 | 26 546,8 |
| 31 | | 35,7 | | 0,3 | | | | 2,2 |
| 32 | 291 061,7 | 20 836,1 | 24 239,6 | 27 852,4 | 13 357,1 | 12 808,2 | 7 773,0 | 25 978,8 |
| 33 | | | | | | | | 199,8 |
| 34 | 1 282,1 | 144,1 | 80,7 | 118,6 | 50,5 | 13,1 | 27,6 | 198,8 |
| 35 | 2 179,5 | 105,1 | 286,6 | 278,2 | 150,0 | 144,5 | 76,0 | 167,2 |
| 36 | | | | | | | | |
| 38 | 3 830,3 | | | | | | | |
| 44 | 6 665,3 | 442,2 | 202,2 | 128,2 | 275,5 | 17,8 | 134,4 | 228,9 |
| 46 | 20 860,0 | 5 572,7 | 4 672,1 | 4 088,8 | 1 845,0 | 2 630,3 | 1 208,4 | 5 013,7 |
| 4601 | 12 784,3 | 1 618,1 | 494,1 | 365,1 | 786,6 | 410,2 | 628,5 | 1 161,5 |
| 4603 | | | | | | | | |
| 4605 | | | | | | | | |
| 4607 | 32,0 | | | 0,8 | | | | |
| 4609 | 1 861,0 | 889,4 | 535,0 | 671,9 | 747,3 | 695,1 | 202,3 | 957,7 |
| 4611 | | | | | | | | |
| 4613 | 5 743,3 | 999,7 | 3 055,1 | 2 459,9 | 136,2 | 1 091,5 | 274,3 | 2 489,0 |
| 4622 | | 1 786,2 | | 84,1 | | 168,2 | 34,0 | |
| 4624 | 439,5 | 279,4 | 587,6 | 506,9 | 174,7 | 265,2 | 69,1 | 405,5 |
| 4640 | | | | | | | | |
| 49 | 325 878,7 | 27 135,8 | 29 481,2 | 32 466,5 | 15 678,0 | 15 613,9 | 9 219,4 | 31 789,4 |
| 60 | 16 560,0 | 753,3 | 833,9 | 1 256,7 | 1 047,8 | 201,2 | 292,3 | 2 408,3 |
| 6001 | 2 546,7 | 254,8 | 131,2 | 320,2 | 319,1 | 9,6 | 25,2 | 553,3 |
| 6002 | 14 013,4 | 498,5 | 702,9 | 936,5 | 728,9 | 191,4 | 267,1 | 1 854,9 |

02 TASE

Osuuspankit

| | 1000 € | VIHANTI | VIMPELI | VIRO- LAHTI | VIRRAT | YLI- HÄRMÄ | YLI- TORNO | YLI- VIESKA | YLÄNE |
|------|--|----------|----------|----------------|----------|---------------|---------------|----------------|----------|
| 00 | | 1 649,9 | 558,0 | | 2 871,6 | 1 763,3 | | | 3 354,8 |
| 01 | Keskuspankkirahoituksen oikeuttavat saamistodistukset (T05) | 90,8 | 21,7 | 75,5 | 90,1 | 387,8 | 89,3 | 35,7 | 11,8 |
| 02 | Käteiset varat (L01) | 6 164,8 | 2 701,4 | 9 000,2 | 12 875,3 | 3 824,8 | 6 034,2 | 5 974,2 | 4 698,2 |
| 03 | Saamiset luottolaitoksilta ja keskuspankeilta | 33 262,9 | 23 051,0 | 18 389,5 | 48 220,5 | 24 277,3 | 33 435,3 | 63 573,4 | 20 811,6 |
| 04 | Saamiset yleisöiltä ja julkisyhteisöiltä (L03, T04, T10, T36) | | | | | | | | |
| 04 | Leasingkohteet | | | | | | | | |
| 05 | Leasingkohteet | 2 474,5 | 725,9 | 4 677,5 | 511,0 | 504,2 | 1 071,4 | | 9 187,1 |
| 05 | Saamistodistukset (L05, T05) | 412,9 | 398,4 | 343,3 | 3 481,0 | 1 19,9 | 421,3 | 748,3 | 582,4 |
| 06 | Osakkeet ja osuudet (L06, T19) | | | | 14,1 | | | | 9,1 |
| 07 | Osakkeet ja osuudet omistusyhteisöissä (L06, T19) | | | | 1,7 | | | | |
| 08 | Osakkeet ja osuudet samaan konserniin kuuluvissa yrityksissä | | | | | | | | |
| 08 | Osakkeet ja osuudet samaan konserniin kuuluvissa yrityksissä | | | | | | | | |
| 09 | Aineettomat hyödykkeet (L07) | 0,5 | 0,2 | | 1,0 | 18,3 | 0,3 | 316,4 | |
| 09 | Aineettomat hyödykkeet (L07) | 1 287,5 | 1 240,6 | 930,1 | 4 091,3 | 1 908,4 | 875,8 | 2 283,7 | 971,5 |
| 11 | Aineelliset hyödykkeet (L08) | 43,4 | 51,5 | 189,9 | 148,7 | 18,7 | 28,1 | 301,4 | 20,7 |
| 13 | Muut varat (L09) | 418,6 | 235,6 | 326,8 | 481,4 | 363,8 | 331,7 | 369,7 | 814,4 |
| 14 | Siirtosaamiset ja maksetut ennakot (L10) | 45 806,0 | 28 984,3 | 33 932,6 | 72 788,0 | 33 186,5 | 42 287,5 | 73 602,7 | 40 461,8 |
| 19 | VASTAANVAVA YHTEENSÄ (T36) | 37 725,6 | 24 848,4 | 29 558,2 | 61 772,1 | 27 357,1 | 36 174,0 | 68 058,6 | 32 825,9 |
| 28 | Vieras pääoma | 2,2 | 2 030,2 | 0,7 | 13,0 | 10,3 | 1 000,0 | 7 412,2 | |
| 31 | Velat luottolaitoksille ja keskuspankeille | 37 006,7 | 22 445,4 | 29 190,5 | 60 606,4 | 26 987,9 | 34 611,7 | 55 308,4 | 32 354,6 |
| 31 | Velat luottolaitoksille ja keskuspankeille | | | | | | | 3 770,3 | |
| 32 | Velat yleisöille ja julkisyhteisöille (L12, T07, T36) | 145,0 | 91,5 | 128,5 | 321,2 | 199,8 | 227,7 | 192,7 | 109,8 |
| 32 | Velat yleisöille ja julkisyhteisöille (L12, T07, T36) | 393,2 | 229,2 | 238,3 | 831,4 | 159,1 | 334,7 | 870,2 | 361,4 |
| 33 | Yleiseen liikkeeseen lasketut velkakirjat (T02, T08) | | | | | | | | |
| 34 | Muut velat (L13) | | | | | | | | |
| 35 | Siirtovelat ja saadut ennakot (L14) | | | | | | | | |
| 35 | Siirtovelat ja saadut ennakot (L14) | | | | | | | | |
| 36 | Pakolliset varaukset | | | | | | | | |
| 36 | Pakolliset varaukset | | | | | | | | |
| 38 | Velat, joilla on huonompi etuoikeus kuin muilla veloilla (L16) | 178,3 | 52,1 | | | | | 504,6 | |
| 44 | Tilinpäätössiirtojen kertymä | 856,1 | 636,1 | 506,4 | 1 286,3 | 583,4 | 1 048,0 | | 478,0 |
| 44 | Tilinpäätössiirtojen kertymä | 7 224,3 | 3 499,8 | 3 868,0 | 9 729,7 | 5 246,1 | 5 065,3 | 5 544,1 | 7 157,9 |
| 46 | Oma pääoma | 1 417,3 | 903,2 | 1 539,6 | 3 025,5 | 1 471,5 | 1 263,8 | 2 467,5 | 778,5 |
| 4601 | Osakepääoma/osuus pääoma/peruspääoma | | | | | | | | |
| 4603 | Sijoitusosuuspääoma/kantarahasto/lisäpääoma | | | | | | | | |
| 4605 | Ylikursssirahasto | | | | | | | | |
| 4607 | Arvonkorotusrahasto | | | | | | | | |
| 4609 | Muut sidotut rahastot | 2 656,7 | 986,1 | 751,3 | 1 741,6 | 1 581,5 | 1 080,4 | | 1 064,5 |
| 4611 | Pääomalahastot | | | | | | | | |
| 4613 | Vapaat rahastot | 2 239,3 | 1 187,1 | 94,9 | 3 284,2 | 45,6 | 2 138,3 | 2 270,5 | 4 161,8 |
| 4622 | Edellisten tilikausien voitto/tappio | 195,6 | | 1 352,1 | 495,5 | 1 792,9 | | 677,6 | 507,1 |
| 4624 | Tilikauden voitto/tappio | 715,5 | 423,7 | 130,3 | 1 182,9 | 354,5 | 582,8 | 128,5 | 646,0 |
| 4640 | .. | | | | | | | | |
| 49 | VASTAANVAVA YHTEENSÄ (T36) | 45 806,0 | 28 984,3 | 33 932,6 | 72 788,0 | 33 186,5 | 42 287,5 | 73 602,7 | 40 461,8 |
| 60 | Taseen ulkopuoliset sitoumukset | 1 851,4 | 1 771,5 | 1 072,0 | 3 273,9 | 1 750,8 | 1 100,3 | 3 634,9 | 977,0 |
| 6001 | Asiakkaan puolesta kolmannen hyväksi annetut sitoumukset | 401,5 | 307,8 | 162,0 | 837,9 | 949,4 | 335,0 | 963,7 | 63,6 |
| 6002 | Asiakkaan hyväksi annetut peruuttamattomat sitoumukset | 1 449,9 | 1 463,7 | 910,2 | 2 435,9 | 801,4 | 765,3 | 2 671,2 | 913,3 |

02 TASE
Osuuspankit

Ajankohhta: 31.12.2001

1000 €

| | YPÄJÄ | ÅLAND | ÄHTÄRI | ÖSTNYLAND | ÖSTRA KORSHOLM | ÖVERMARK |
|------|----------|----------|----------|-----------|-------------------|----------|
| 00 | | | | | | |
| | | | | | | |
| 01 | 25,2 | 788,0 | 30,1 | 541,9 | 38,9 | 34,0 |
| 02 | 11 873,9 | 12 469,1 | 4 258,2 | 14 068,1 | 321,6 | 1 605,7 |
| 03 | 27 805,2 | 76 517,6 | 22 936,0 | 96 823,3 | 3 069,6 | 11 766,1 |
| 04 | | 12,3 | | | | |
| 05 | 3 088,3 | 72,3 | 246,7 | 249,9 | | 292,6 |
| 06 | 608,2 | 1 542,6 | 349,7 | 867,7 | 36,3 | 280,2 |
| 07 | | | | | | |
| 08 | | | | | | |
| 09 | 0,7 | 1,3 | 0,7 | | | 0,3 |
| 11 | 834,0 | 5 075,2 | 1 926,1 | 3 786,1 | 3,5 | 113,4 |
| 13 | 27,4 | 1 554,2 | 158,8 | 615,2 | 1,3 | 82,1 |
| 14 | 483,7 | 671,6 | 218,5 | 441,7 | 25,1 | 133,2 |
| 19 | 44 746,6 | 98 704,3 | 30 124,6 | 117 394,2 | 3 496,5 | 14 307,6 |
| 28 | 40 025,4 | 91 817,7 | 27 671,8 | 108 911,4 | 2 992,4 | 12 781,6 |
| 31 | 0,3 | 0,5 | 505,7 | 8 199,2 | 84,1 | |
| 32 | 39 534,1 | 82 828,7 | 26 598,6 | 98 423,2 | 2 866,3 | 12 275,9 |
| 33 | | 4 711,8 | | 458,1 | | |
| 34 | 148,8 | 327,0 | 73,0 | 500,7 | 8,4 | 48,1 |
| 35 | 342,1 | 715,8 | 325,9 | 994,0 | 33,6 | 102,8 |
| 36 | | | | | | |
| 38 | | 3 233,9 | 168,5 | 336,4 | | 354,7 |
| 44 | 694,8 | | 281,5 | 1 629,2 | 154,6 | 340,9 |
| 46 | 4 026,4 | 6 886,6 | 2 171,1 | 6 853,5 | 349,5 | 1 185,1 |
| 4601 | 1 886,6 | 1 271,7 | 1 261,2 | 3 138,9 | 202,8 | 240,0 |
| 4603 | | | | | | |
| 4605 | | | | | | |
| 4607 | | 1 513,7 | | | | |
| 4609 | 873,7 | 2 317,8 | 41,0 | | 50,5 | 425,0 |
| 4611 | | 1 126,9 | | 1 900,5 | | |
| 4613 | 705,5 | | 622,3 | 1 003,7 | 70,6 | 426,0 |
| 4622 | 48,3 | 299,0 | 23,2 | | 6,1 | |
| 4624 | 512,1 | 357,4 | 223,4 | 810,5 | 19,3 | 94,0 |
| 4640 | | | | | | |
| 49 | 44 746,6 | 98 704,3 | 30 124,6 | 117 394,2 | 3 496,5 | 14 307,6 |
| 60 | 1 393,1 | 7 293,6 | 1 195,0 | 6 063,2 | 108,5 | 750,1 |
| 6001 | 393,6 | 2 814,0 | 492,1 | 1 348,4 | 9,3 | 98,1 |
| 6002 | 999,5 | 4 479,7 | 702,9 | 4 714,8 | 99,2 | 652,1 |

Keskuspankkirahoiutukseen oikeuttavat saamistodistukset (T05)
 Käteiset varat (L01)
 Saamiset luottolaitoksilta ja keskuspankeilta
 Saamiset yleisöitä ja julkisyhteisöiltä (L03, T04, T10, T36)
 Leasingkohteet
 Saamistodistukset (L05, T05)
 Osakkeet ja osuudet (L06, T19)
 Osakkeet ja osuudet omistusyhteisyyksissä (L06, T19)
 Osakkeet ja osuudet samaan konserniin kuuluvissa yrityksissä
 Aineettomat hyödykkeet (L07)
 Aineelliset hyödykkeet (L08)
 Muut varat (L09)
 Siirtosaamiset ja maksetut ennakot (L10)
VASTAATAVAA YHTEENSÄ (T36)
Vieras pääoma
 Velat luottolaitoksille ja keskuspankeille
 Velat yleisöille ja julkisyhteisöille (L12, T07, T36)
 Yleiseen liikkeeseen lasketut velkakirjat (T02, T08)
 Muut velat (L13)
 Siirtovelat ja saadut ennakot (L14)
 Pakolliset varaukset
 Velat, joilla on huonompi etuoikeus kuin muilla veloilla (L16)
 Tilinpäätössiirtojen kertymä
Oma pääoma
 Osakepääoma/osuuspääoma/peruspääoma
 Sijoitusosuuspääoma/kantarahasto/lisäpääoma
 Ylikursssirahasto
 Arvonkorotusrahasto
 Muut sidotut rahastot
 Pääomalainat
 Vapaat rahastot
 Edellisten tilikausien voitto/tappio
 Tilikauden voitto/tappio
 ..
VASTAATAVAA YHTEENSÄ (T36)
 Taseen ulkopuoliset sitoumukset
 Asiakkaan puolesta kolmannen hyväksi annetut sitoumukset
 Asiakkaan hyväksi annetut peruuttamattomat sitoumukset

02 TASE
Säästöpankit

Ajankohita: 31.12.2001

1000 €

| | AKTIA | EKENÄS | ERÄ- JÄRVI | ETELÄ- KARJALA | EURA- JOKI | HAUHO | HOUTSKÄR | HUUTTINEN |
|------|--|--------------------|-----------------|-------------------|-----------------|-----------------|-----------------|------------------|
| 00 | Keskuspankkirahoituksen oikeuttavat saamistodistukset (T05) | 562 689,5 | 5 145,0 | 30 036,8 | 928,6 | 6 242,8 | 2 704,0 | 37 884,2 |
| 01 | Käteiset varat (L01) | 294 024,5 | 641,6 | 4 024,9 | 1 416,1 | 233,3 | 90,1 | 1 605,9 |
| 02 | Saamiset luottolaitoksilta ja keskuspankeilta | 103 317,7 | 8 753,3 | 32 611,6 | 20 498,2 | 1 924,1 | 4 533,3 | 7 423,5 |
| 03 | Saamiset yleisöltä ja julkisyhteisöiltä (L03, T04, T10, T36) | 2 167 894,4 | 37 642,6 | 266 775,3 | 56 249,4 | 33 095,9 | 5 357,0 | 108 490,6 |
| 04 | Leasingkohteet | | | | | | | |
| 05 | Saamistodistukset (L05, T05) | 25 219,6 | 2 554,8 | 6 970,9 | 2 560,8 | | 1 283,3 | 2 637,9 |
| 06 | Osakkeet ja osuudet (L06, T19) | 2 000,3 | 1 047,8 | 2 106,4 | 213,1 | 657,8 | 164,5 | 466,7 |
| 07 | Osakkeet ja osuudet omistusyhteisyyksissä (L06, T19) | 1 892,6 | | | | | | |
| 08 | Osakkeet ja osuudet samaan konserniin kuuluvissa yrityksissä | 9 807,2 | | 8,4 | | 21,9 | | |
| 09 | Aineettomat hyödykkeet (L07) | 4 431,1 | 9,9 | 412,1 | 7,7 | 10,8 | | |
| 11 | Aineelliset hyödykkeet (L08) | 94 951,2 | 1 163,4 | 25 912,9 | 1 677,0 | 961,9 | 425,2 | 5 077,3 |
| 13 | Muut varat (L09) | 48 259,2 | 41,9 | 109,0 | 41,4 | 2,2 | 6,6 | 42,9 |
| 14 | Siirtosamiset ja maksetut ennakot (L10) | 21 395,4 | 554,5 | 2 788,1 | 701,0 | 479,5 | 247,6 | 1 256,7 |
| 19 | VASTAAVAA YHTEENSÄ (T36) | 3 335 882,9 | 57 554,7 | 371 756,4 | 84 293,4 | 43 630,0 | 14 811,5 | 164 885,9 |
| 28 | <i>Vieras pääoma</i> | 3 160 705,2 | 52 645,2 | 325 487,9 | 74 225,7 | 39 786,5 | 13 164,6 | 152 446,0 |
| 31 | Velat luottolaitoksille ja keskuspankeille | 826 477,0 | 444,7 | 426,4 | 276,2 | 28,6 | 1,7 | 52,8 |
| 32 | Velat yleisölle ja julkisyhteisöille (L12, T07, T36) | 1 978 684,4 | 76 284,8 | 318 037,5 | 72 615,5 | 37 767,9 | 13 028,8 | 149 575,1 |
| 33 | Yleiseen liikkeeseen lasketut velkakirjat (T02, T08) | 136 087,1 | | | | | | |
| 34 | Muut velat (L13) | 125 318,3 | 577,9 | 4 464,0 | 902,3 | 426,0 | 78,0 | 1 293,2 |
| 35 | Siirtovelat ja saadut ennakot (L14) | 15 859,4 | 299,9 | 2 560,2 | 431,7 | 364,1 | 56,0 | 1 067,0 |
| 36 | Pakolliset varaukset | 2 169,6 | | | | | | |
| 38 | Velat, joilla on huonompi etuoikeus kuin muilla veloilla (L16) | 76 109,4 | | | | 1 200,0 | | 458,0 |
| 44 | Tiinpääsiirtojen kertymä | 25 600,1 | 1 358,5 | 9 160,9 | 3 032,6 | 1 037,4 | 189,7 | 3 624,8 |
| 46 | <i>Oma pääoma</i> | 149 577,6 | 3 551,3 | 37 107,6 | 7 035,1 | 2 806,0 | 1 457,2 | 8 815,1 |
| 4601 | Osakepääoma/osuuspääoma/peruspääoma | 70 516,2 | 0,2 | 1,7 | 0,8 | 0,3 | 0,2 | 1,7 |
| 4603 | Sijoitusosuuspääoma/kantarahasto/lisäpääoma | | | | | | | |
| 4605 | Yiikurssirahasto | 1 805,2 | | | | | | |
| 4607 | Arvonkorotusrahasto | | | | | | | |
| 4609 | Muut sidotut rahastot | 8 066,8 | 541,9 | 11 320,2 | 1 682,7 | 1 024,8 | 1 376,8 | 3 586,3 |
| 4611 | Pääomalinat | | | | | | | |
| 4613 | Vapaat rahastot | 56 861,6 | 809,0 | 19 219,0 | 103,9 | 188,7 | | |
| 4622 | Edellisten tilikausien voitto/tappio | 12 327,8 | 1 647,6 | 6 566,7 | 3 972,6 | 1 152,9 | 80,2 | 3 678,4 |
| 4624 | Tilikauden voitto/tappio | | 552,7 | | 1 275,0 | 439,1 | | 1 548,7 |
| 4640 | | | | | | | | |
| 49 | VASTAATAVAA YHTEENSÄ (T36) | 3 335 882,9 | 57 554,7 | 371 756,4 | 84 293,4 | 43 630,0 | 14 811,5 | 164 885,9 |
| 60 | Taseen ulkopuoliset sitoumukset | 158 248,5 | 1 387,7 | 17 150,0 | 2 324,0 | 1 378,0 | 168,5 | 5 875,8 |
| 6001 | Asiakkaan puolesta kolmannen hyväksi annetut sitoumukset | 54 508,9 | 357,7 | 6 160,1 | 1 084,1 | 426,2 | 10,9 | 2 045,0 |
| 6002 | Asiakkaan hyväksi annetut peruuttamattomat sitoumukset | 103 739,5 | 1 030,0 | 10 989,9 | 1 239,9 | 951,9 | 157,6 | 3 830,6 |

02 TASE

Säästöpankit

Ajankohhta: 31.12.2001

1000 €

| | IKAALINEN | KALANTI | KIIKOINEN | KORPO | KORTES- JÄRVI | KRISTINE- STAD | KUORTANE | KVEVLAX |
|------|-----------|----------|-----------|----------|------------------|-------------------|----------|----------|
| 00 | 7 498,3 | 9 203,1 | 1 835,9 | 3 131,3 | 6 617,0 | 1 848,0 | 4 465,9 | 7 199,5 |
| 01 | 1 367,0 | 1 130,6 | 70,0 | 134,6 | 617,2 | 501,9 | 844,5 | 489,6 |
| 02 | 8 252,8 | 5 481,9 | 6 447,7 | 2 454,9 | 5 132,4 | 20 590,6 | 8 364,8 | 5 042,3 |
| 03 | 61 516,1 | 61 912,8 | 3 356,9 | 5 032,4 | 60 067,1 | 27 759,9 | 42 995,1 | 40 916,1 |
| 04 | | | | | | | | |
| 05 | 5 736,4 | 16,8 | | 1 145,5 | 2 035,6 | 1 334,6 | 2 012,9 | 2 030,7 |
| 06 | 1 462,4 | 274,7 | 30,1 | 201,8 | 1 394,1 | 471,9 | 266,7 | 557,9 |
| 07 | | | | | | | | |
| 08 | | | | | | | | |
| 09 | 459,8 | 106,0 | | | 4,7 | | 51,6 | |
| 11 | 3 977,5 | 2 269,9 | 77,0 | 410,9 | 564,4 | 1 156,0 | 2 728,3 | 1 337,6 |
| 13 | 9,6 | 16,7 | 3,4 | 2,2 | 113,2 | 26,4 | 55,0 | 20,4 |
| 14 | 730,9 | 912,8 | 104,3 | 221,0 | 590,7 | 360,6 | 447,5 | 846,8 |
| 19 | 91 010,9 | 81 324,9 | 11 925,2 | 12 734,3 | 77 136,4 | 54 049,7 | 62 232,4 | 58 440,8 |
| 28 | 84 790,6 | 76 179,2 | 10 382,9 | 11 395,6 | 71 870,1 | 47 229,5 | 56 451,1 | 49 759,6 |
| 31 | 534,5 | 26,6 | 21,9 | 0,2 | 17,8 | 78,7 | 25,7 | 18,2 |
| 32 | 80 447,5 | 70 886,7 | 10 217,8 | 11 282,7 | 68 603,2 | 44 601,8 | 53 286,3 | 49 050,0 |
| 33 | | | | | | | | |
| 34 | 806,1 | 637,6 | 77,4 | 57,5 | 438,5 | 2 348,4 | 431,1 | 339,9 |
| 35 | 482,5 | 624,1 | 66,1 | 55,0 | 410,5 | 200,5 | 308,1 | 351,3 |
| 36 | | | | | | | | |
| 38 | | | | | | | | |
| 44 | 2 520,0 | 4 004,0 | | | 2 400,0 | | 2 400,0 | |
| 46 | 1 550,0 | 1 748,1 | 364,1 | 52,8 | 1 906,1 | 1 441,2 | 1 838,0 | 1 350,4 |
| 4601 | 4 670,1 | 3 397,6 | 1 178,2 | 1 286,0 | 3 360,1 | 5 379,0 | 3 943,3 | 7 330,8 |
| 4603 | 1,7 | 0,5 | 0,2 | 0,2 | 0,2 | 0,3 | 0,8 | 0,8 |
| 4605 | | | | | | | | |
| 4607 | | | | | | | | |
| 4609 | 2 512,2 | 2 050,2 | 794,0 | 1 186,1 | 749,8 | 1 478,5 | 1 421,5 | 6 505,5 |
| 4611 | | | | | | | | |
| 4613 | 1 508,8 | 616,4 | 269,9 | 21,0 | 1 959,6 | 3 267,4 | | 180,8 |
| 4622 | | | | | | | | |
| 4624 | 647,4 | 730,4 | 114,0 | 78,9 | 633,7 | 632,6 | 300,9 | 641,8 |
| 4640 | | | | | | | | |
| 49 | 91 010,9 | 81 324,9 | 11 925,2 | 12 734,3 | 77 136,4 | 54 049,7 | 62 232,4 | 58 440,8 |
| 60 | 4 763,4 | 5 839,1 | 140,1 | 155,7 | 2 418,2 | 1 267,8 | 3 204,3 | 2 719,6 |
| 6001 | 3 428,0 | 2 256,7 | | 28,6 | 880,5 | 506,1 | 1 697,4 | 1 395,1 |
| 6002 | 1 335,4 | 3 582,4 | 140,1 | 127,2 | 1 537,7 | 761,7 | 1 506,8 | 1 324,6 |

02 TASE

Säästöpankit

1000 €

| | LAMMI | LIETO | LUOPIOINEN | LÄNGEL- MÄKI | LÄNSI UUSIMAA | MIETOINEN | MYRSKYLÄ | NAGU |
|------|-----------|-----------|------------|-----------------|------------------|-----------|----------|----------|
| 00 | 18 052,8 | 74 668,5 | 15 486,6 | 3 201,0 | | | 4 189,4 | 1 507,8 |
| 01 | 1 448,8 | 4 198,0 | 1 448,9 | 451,1 | 3 004,2 | 672,6 | 567,5 | 97,2 |
| 02 | 9 635,7 | 22 175,1 | 6 686,8 | 4 776,0 | 41 171,4 | 7 781,4 | 5 948,0 | 3 794,0 |
| 03 | 100 481,9 | 205 649,3 | 68 832,9 | 26 227,4 | 180 870,0 | 36 978,0 | 36 485,7 | 9 918,4 |
| 04 | | | | | | | | |
| 05 | 3 421,6 | 17 603,9 | 2 342,5 | 1 755,9 | 3 832,2 | 5 843,7 | 344,8 | 1 043,9 |
| 06 | 727,6 | 7 309,8 | 292,0 | 159,8 | 1 164,5 | 482,7 | 156,1 | 245,7 |
| 07 | | | | | | | | |
| 08 | | | | | | | | |
| 09 | | | 224,0 | | 200,8 | | 40,0 | |
| 11 | 3 255,3 | 9 272,4 | 2 108,7 | 918,6 | 9 798,8 | 641,6 | 1 700,5 | 566,0 |
| 13 | 158,6 | 48,8 | 9,1 | 6,6 | 114,9 | 73,2 | 7,2 | 8,6 |
| 14 | 1 323,3 | 4 048,5 | 962,9 | 456,3 | 1 218,5 | 324,9 | 348,1 | 221,8 |
| 19 | 138 505,1 | 344 974,0 | 98 394,3 | 37 952,6 | 241 375,2 | 52 798,1 | 49 787,0 | 17 403,6 |
| 28 | 128 266,8 | 319 518,0 | 90 948,3 | 34 862,3 | 220 307,5 | 47 682,3 | 46 281,4 | 15 024,4 |
| 31 | 41,2 | 72,7 | 27,2 | 26,9 | 764,6 | 95,2 | 30,3 | 0,3 |
| 32 | 123 259,9 | 297 802,0 | 87 934,7 | 34 219,3 | 214 368,8 | 46 982,5 | 44 495,8 | 14 843,9 |
| 33 | | | | | | | | |
| 34 | 1 088,0 | 3 351,5 | 951,6 | 301,9 | 2 281,8 | 339,4 | 329,6 | 109,8 |
| 35 | 805,8 | 1 721,2 | 554,7 | 314,2 | 2 219,6 | 265,4 | 331,0 | 70,3 |
| 36 | | | | | | | | |
| 38 | 3 072,0 | 16 571,1 | 1 480,1 | | 672,8 | | 1 095,1 | |
| 44 | 3 785,9 | 7 403,0 | 2 449,7 | 471,1 | 6 209,5 | 1 400,3 | 1 233,2 | 339,2 |
| 46 | 6 452,5 | 18 053,0 | 4 996,5 | 2 619,2 | 14 858,2 | 3 715,4 | 2 272,6 | 2 040,1 |
| 4601 | 0,2 | 0,3 | 0,2 | 0,2 | 3,9 | 0,2 | 16,8 | 0,2 |
| 4603 | | | | | | | | |
| 4605 | | | | | | | | |
| 4607 | | | | | | | | |
| 4609 | 1 161,8 | 5 134,4 | 1 488,5 | | 8 837,1 | 1 681,9 | 1 660,9 | 1 909,1 |
| 4611 | | | | 1 379,1 | | | | |
| 4613 | 372,4 | 9 339,5 | | | | | 128,7 | |
| 4622 | 3 960,2 | | 2 736,4 | 613,7 | 3 730,6 | 1 619,5 | 225,4 | |
| 4624 | 958,0 | 3 578,7 | 771,3 | 626,3 | 2 286,9 | 413,9 | 240,7 | 130,9 |
| 4640 | | | | | | | | |
| 49 | 138 505,1 | 344 974,0 | 98 394,3 | 37 952,6 | 241 375,2 | 52 798,1 | 49 787,0 | 17 403,6 |
| 60 | 5 967,1 | 10 306,4 | 3 386,8 | 956,5 | 12 383,0 | 1 752,7 | 1 901,2 | 539,0 |
| 6001 | 1 811,7 | 3 097,2 | 963,7 | 213,8 | 6 550,9 | 629,2 | 465,2 | 58,9 |
| 6002 | 4 155,3 | 7 209,2 | 2 423,1 | 742,7 | 5 832,1 | 1 123,5 | 1 436,0 | 480,2 |

02 TASE
Säästöpankit

| | 1000 € | NÄRPES | PADASJOKI | PARKANO | PYHÄ- RANTA | RENKO | SOMERO | SUODEN- NIEMI | SUOMEN- NIEMI |
|------|--------|-----------|-----------|-----------|----------------|----------|-----------|------------------|------------------|
| 00 | | 21 996,6 | 7 989,8 | 13 929,0 | 5 541,8 | 716,1 | 32 752,1 | 2 819,5 | 5 126,4 |
| 01 | | 1 049,0 | 944,4 | 1 535,1 | 195,3 | 336,2 | 1 970,5 | 197,6 | 445,4 |
| 02 | | 28 153,3 | 5 875,6 | 5 659,4 | 1 743,3 | 5 298,1 | 13 297,6 | 6 956,8 | 2 964,5 |
| 03 | | 72 835,5 | 93 644,5 | 76 202,1 | 12 547,0 | 21 283,2 | 159 625,0 | 16 269,3 | 15 858,3 |
| 04 | | | | | | | | | |
| 05 | | 1 515,5 | 5 096,6 | 535,2 | 336,2 | 8,4 | 5 402,2 | 1 195,0 | 129,5 |
| 06 | | 567,1 | 247,2 | 511,5 | 115,5 | 111,5 | 794,0 | 114,2 | 47,8 |
| 07 | | | | | | | | | |
| 08 | | 2,5 | | | | | | | |
| 09 | | | 1,2 | 52,1 | 4,4 | 10,1 | 44,9 | | 24,4 |
| 11 | | 3 210,5 | 4 579,8 | 2 394,0 | 471,9 | 1 341,0 | 3 273,3 | 508,9 | 803,3 |
| 13 | | 21,7 | 46,1 | 39,4 | 8,1 | 2,2 | 100,4 | -34,0 | 2,7 |
| 14 | | 1 905,6 | 518,9 | 1 115,4 | 188,2 | 204,7 | 1 328,3 | 187,0 | 173,9 |
| 19 | | 131 257,6 | 118 944,2 | 101 973,2 | 21 151,5 | 29 311,5 | 218 588,5 | 28 214,0 | 25 576,0 |
| 28 | | 111 497,5 | 109 311,7 | 92 474,1 | 19 226,7 | 26 532,1 | 197 608,2 | 25 817,0 | 23 953,7 |
| 31 | | 13,0 | 306,6 | 164,5 | 45,6 | 28,4 | 37,5 | 15,1 | 1,5 |
| 32 | | 110 205,6 | 104 214,1 | 88 600,4 | 18 832,3 | 25 313,8 | 194 320,3 | 25 520,8 | 23 201,9 |
| 33 | | | | | | | | | |
| 34 | | 719,5 | 1 220,2 | 719,2 | 231,9 | 212,8 | 1 524,3 | 96,2 | 209,4 |
| 35 | | 559,4 | 1 040,9 | 599,9 | 116,9 | 177,1 | 1 726,1 | 185,0 | 140,9 |
| 36 | | | | | | | | | |
| 38 | | | 2 530,1 | 2 390,0 | | 800,1 | | | 400,0 |
| 44 | | 3 264,9 | 3 444,8 | 2 826,4 | 501,2 | 986,1 | 6 351,3 | 1 022,2 | 578,6 |
| 46 | | 16 495,2 | 6 187,6 | 6 672,9 | 1 423,5 | 1 793,2 | 14 629,2 | 1 374,8 | 1 043,8 |
| 4601 | | 1,7 | 16,8 | | 0,2 | 0,2 | 0,8 | 0,2 | 0,2 |
| 4603 | | | | | | | | | |
| 4605 | | | | | | | | | |
| 4607 | | | | | | | | | |
| 4609 | | 3 047,6 | 2 226,8 | 2 256,4 | 508,8 | 699,0 | 5 045,6 | 667,2 | 742,0 |
| 4611 | | | | | | | | | |
| 4613 | | 11 804,3 | 2 780,3 | 169,7 | | 808,0 | | 522,1 | 113,9 |
| 4622 | | 1 641,5 | 1 163,9 | 2 952,5 | 696,1 | | 7 212,1 | | |
| 4624 | | | | 1 294,2 | 218,5 | 286,1 | 2 370,6 | 185,3 | 187,7 |
| 4640 | | | | | | | | | |
| 49 | | 131 257,6 | 118 944,2 | 101 973,2 | 21 151,5 | 29 311,5 | 218 588,5 | 28 214,0 | 25 576,0 |
| 60 | | 5 490,0 | 5 456,7 | 4 065,9 | 1 067,3 | 1 279,6 | 8 292,7 | 562,8 | 578,4 |
| 6001 | | 2 514,1 | 2 325,5 | 1 389,6 | 79,6 | 381,3 | 3 165,3 | 95,5 | 104,8 |
| 6002 | | 2 975,9 | 3 131,3 | 2 676,4 | 987,8 | 898,1 | 5 127,4 | 467,4 | 473,4 |

02 TASE

Säästöpankit

Ajankohta: 31.12.2001

1000 €

| | SYSMÄ | SÄÄSTÖ- PANKKI OPTIA | TUULOS | TOYSA | VÖRÄ | YLIHÄRMÄ | YTTERMARK | ÖVERMARK |
|------|----------|----------------------------|----------|----------|----------|----------|-----------|----------|
| 00 | 1 198,0 | 44 865,1 | 2 161,7 | 6 339,2 | 6 456,1 | 2 763,2 | 1 519,7 | 2 035,2 |
| 01 | 281,4 | 2 575,6 | 119,6 | 1 072,2 | 229,7 | 770,8 | 62,6 | 53,8 |
| 02 | 6 031,2 | 15 614,1 | 3 656,9 | 16 596,4 | 16 568,2 | 9 726,0 | 6 043,8 | 8 346,8 |
| 03 | 29 943,3 | 315 801,1 | 13 006,0 | 58 063,3 | 17 561,7 | 47 825,1 | 13 390,4 | 9 938,1 |
| 04 | | | | | | | | |
| 05 | 1 429,3 | 123,6 | 168,9 | 185,3 | 283,7 | 3 574,5 | 216,3 | 419,6 |
| 06 | 313,3 | 2 608,4 | 90,5 | 271,0 | 477,1 | 208,0 | 269,3 | 93,7 |
| 07 | | | | | | | | |
| 08 | | 134,9 | | 285,6 | | 141,1 | | |
| 09 | 21,5 | 63,9 | | | | | | |
| 11 | 3 129,0 | 17 102,2 | 548,0 | 1 748,5 | 694,3 | 1 025,9 | 168,2 | 324,1 |
| 13 | 8,9 | 108,1 | 1,5 | 13,5 | 2,5 | 33,1 | 12,8 | 2,5 |
| 14 | 241,9 | 4 407,5 | 156,2 | 610,0 | 561,9 | 667,4 | 260,5 | 260,5 |
| 19 | 42 598,0 | 403 404,6 | 19 909,1 | 85 185,3 | 42 835,4 | 66 735,0 | 21 943,6 | 21 474,6 |
| 28 | 39 747,9 | 352 688,9 | 17 144,9 | 78 452,4 | 35 864,2 | 60 339,8 | 18 357,5 | 17 896,4 |
| 31 | 6,7 | 12 873,3 | 13,1 | 807,8 | 40,9 | 34,3 | 5,4 | 9,3 |
| 32 | 37 372,7 | 334 886,4 | 16 866,2 | 75 601,0 | 35 469,0 | 59 417,3 | 18 141,9 | 17 657,2 |
| 33 | | | | | | | | |
| 34 | 318,2 | 2 997,9 | 177,3 | 529,6 | 207,7 | 450,1 | 91,5 | 70,6 |
| 35 | 258,2 | 1 931,5 | 88,1 | 494,0 | 146,8 | 438,1 | 118,7 | 159,1 |
| 36 | | | | | | | | |
| 38 | 1 792,0 | | | 1 020,1 | | | | |
| 44 | 726,2 | 12 658,8 | 469,2 | 2 400,0 | 937,3 | 1 735,5 | 465,5 | 554,5 |
| 46 | 2 123,9 | 38 056,9 | 2 294,9 | 4 332,9 | 6 033,9 | 4 659,6 | 3 120,4 | 3 023,7 |
| 4601 | 0,8 | 0,3 | 0,2 | 0,2 | 0,3 | 0,2 | 0,2 | 0,8 |
| 4603 | | | | | | | | |
| 4605 | | 88,5 | | | | | | |
| 4607 | 492,1 | 8 851,2 | 398,4 | 832,5 | 1 821,0 | 843,6 | 1 044,3 | 769,0 |
| 4609 | 336,4 | | | | | | | |
| 4611 | 949,4 | | | | | | | |
| 4613 | | | 1 650,8 | 2 700,4 | 3 805,3 | 3 111,0 | 1 812,4 | 1 924,6 |
| 4622 | | 23 775,2 | | | | | | 16,3 |
| 4624 | 345,1 | 5 341,8 | 245,6 | 799,6 | 407,4 | 704,9 | 263,6 | 313,0 |
| 4640 | | | | | | | | |
| 49 | 42 598,0 | 403 404,6 | 19 909,1 | 85 185,3 | 42 835,4 | 66 735,0 | 21 943,6 | 21 474,6 |
| 60 | 1 526,1 | 19 362,1 | 469,9 | 3 129,6 | 988,1 | 2 271,0 | 595,7 | 244,7 |
| 6001 | 676,1 | 9 359,5 | 148,0 | 1 413,3 | 223,0 | 984,1 | 209,1 | 32,3 |
| 6002 | 850,0 | 10 002,6 | 321,9 | 1 716,4 | 765,1 | 1 287,0 | 386,7 | 212,4 |

1000 €

Osuuspankit

| | ALAHÄRMÄ | ALAJÄRVI | ALASTARO | ALAVIESKA | ALAYVIDEN SEUTU | ARTJÄRVI | ASIKKALA | ASKOLA |
|--|----------|----------|----------|-----------|--------------------|----------|----------|---------|
| L01 KORKOTUOTOT | | | | | | | | |
| 01 <i>Korkotuotot</i> | 2 744,3 | 6 119,3 | 1 981,6 | 1 449,8 | 4 898,1 | 1 482,9 | 2 672,3 | 1 908,3 |
| 0101 Saamisista luottolaitoksilta | 272,5 | 677,1 | 304,3 | 212,9 | 601,4 | 295,5 | 208,0 | 127,5 |
| 0102 Saamisista yleisöltä ja julkisyhteisöiltä | 2 022,8 | 4 239,7 | 1 433,1 | 1 208,8 | 4 083,4 | 864,8 | 2 400,7 | 1 727,3 |
| 0103 Saamistodistuksista | 68,3 | 292,5 | 215,8 | | 48,6 | 40,2 | 57,2 | 33,1 |
| 0105 Keskuspankkirahoitukseen oikeuttavistasaamistodistuksista | 591,2 | 906,7 | 28,4 | 28,3 | 163,5 | 282,4 | 5,9 | 20,4 |
| 0109 Muut korkotuotot | -210,4 | 3,4 | | | 1,0 | | 0,3 | |
| L07 KORKOKULUT | | | | | | | | |
| 03 <i>Korkokulut</i> | 724,2 | 1 921,9 | 659,0 | 381,3 | 1 550,7 | 505,1 | 886,4 | 584,1 |
| 0301 Veloista luottolaitoksille ja keskuspankeille | 0,5 | 94,5 | 5,2 | 2,0 | 47,9 | 1,3 | 50,5 | 14,3 |
| 0302 Veloista yleisölle ja julkisyhteisöille | 699,8 | 1 813,2 | 634,6 | 374,4 | 1 452,6 | 503,9 | 836,1 | 498,8 |
| 0303 Yleiseen liikkeeseen lasketuista velkakirjoista | | | | | | | | 30,9 |
| 0304 Veloista, joilla on huonompi etuoikeus kuin muilla veloilla | | 14,1 | 19,2 | 4,7 | 50,1 | | | 39,7 |
| 0305 Pääomalainoista | | | | | | | | |
| 0306 Muut korkokulut | 24,1 | | | | | | | 0,2 |
| L18 ARVOPAPERIKAUPAN JA VALUUTTATOIMINNAN NETTOTOUOTOT | | | | | | | | |
| 08 <i>Arvopaperikaupan ja valuutta toiminnan nettotuotot</i> | -5,6 | -299,0 | -3,5 | 1,2 | -59,4 | -12,8 | -24,9 | 2,4 |
| 0801 Arvopaperikaupan nettotuotot | -6,7 | -303,1 | -4,2 | | -62,4 | -13,8 | -28,4 | 0,5 |
| 0802 Valuuttatoiminnan nettotuotot | 1,0 | 4,0 | 0,7 | 1,2 | 3,0 | 1,0 | 3,4 | 1,9 |
| L20 HALLINTOKULUT | | | | | | | | |
| 10 <i>Hallintokulut</i> | 885,7 | 1 848,9 | 555,0 | 492,1 | 1 641,3 | 516,2 | 933,6 | 538,9 |
| 1001 Henkilöstökulut | 517,2 | 986,4 | 291,3 | 285,2 | 791,7 | 279,4 | 469,4 | 277,0 |
| 1002 Muut hallintokulut | 368,7 | 862,5 | 263,7 | 206,7 | 849,7 | 236,8 | 484,0 | 261,9 |

1000 €

Osuuspankki

| | AURA | ELIMÄKI | ENO | ETELÄ-KARJALA | ETELÄ-POHJANMAA | ETELÄ-SAVO | EURA | EURAJOKI |
|--|---------|---------|---------|---------------|-----------------|------------|---------|----------|
| L01 KORKOTUOTOT | | | | | | | | |
| 01 Korkotuotot | 2 047,5 | 4 636,3 | 3 408,7 | 29 413,7 | 21 021,1 | 17 603,1 | 3 000,5 | 1 623,3 |
| 0101 Saamisista luottolaitoksilta | 145,7 | 501,5 | 550,8 | 2 505,2 | 1 513,7 | 1 293,4 | 274,7 | 102,6 |
| 0102 Saamisista yleisöltä ja julkisyhteisöiltä | 1 900,7 | 3 911,2 | 2 371,8 | 26 708,2 | 19 295,0 | 16 242,6 | 2 676,9 | 1 506,3 |
| 0103 Saamistodistuksista | | 15,0 | 376,7 | 196,6 | 109,0 | 58,7 | 0,7 | 14,5 |
| 0105 Keskuspankkirahoitukseen oikeuttavistasaamis todistuksista | | 198,5 | 109,2 | | 98,9 | 2,0 | 48,1 | |
| 0109 Muut korkotuotot | 1,2 | 10,3 | 0,2 | 3,7 | 4,4 | 6,4 | 0,2 | 0,2 |
| L07 KORKOKULUT | | | | | | | | |
| 03 Korkokulut | 709,1 | 1 474,5 | 834,7 | 8 012,6 | 7 672,1 | 6 326,6 | 993,1 | 420,5 |
| 0301 Veloista luottolaitoksille ja keskuspankeille | 76,5 | 38,2 | 2,0 | 17,8 | 1 095,1 | 789,8 | 32,3 | 75,5 |
| 0302 Veloista yleisölle ja julkisyhteisöille | 632,4 | 1 320,4 | 783,3 | 7 057,0 | 6 273,6 | 4 842,8 | 887,4 | 345,0 |
| 0303 Yleiseen liikkeeseen lasketuista velkakirjoista | | | | 878,8 | 201,2 | 693,8 | 41,7 | |
| 0304 Veloista, joilla on huonompi etuoikeus kuin muilla veloilla | | 116,0 | 49,3 | 35,7 | 102,3 | | 31,8 | |
| 0305 Pääomalainoista | | | | | | | | |
| 0306 Muut korkokulut | | 23,4 | | | 0,3 | | | |
| L18 ARVOPAPERIKAUPAN JA VALUUTTATOIMINNAN NETTOTUOTOT | | | | | | | | |
| 08 Arvopaperikaupan ja valuutta toiminnan nettotuotot | 1,5 | 6,1 | -12,8 | 56,0 | 0,3 | -104,6 | 5,4 | 5,4 |
| 0801 Arvopaperikaupan nettotuotot | | | -15,5 | -53,1 | -24,6 | -129,2 | 2,9 | 3,2 |
| 0802 Valuuttatoiminnan nettotuotot | 1,5 | 6,1 | 2,7 | 109,2 | 24,9 | 24,4 | 2,5 | 2,0 |
| L20 HALLINTOKULUT | | | | | | | | |
| 10 Hallintokulut | 630,0 | 1 648,4 | 1 248,8 | 10 380,1 | 9 446,8 | 5 390,9 | 872,6 | 525,3 |
| 1001 Henkilöstökulut | 344,8 | 844,0 | 668,5 | 5 660,7 | 5 766,8 | 2 930,3 | 393,4 | 247,7 |
| 1002 Muut hallintokulut | 285,2 | 804,4 | 580,4 | 4 719,4 | 3 680,0 | 2 460,6 | 479,2 | 277,3 |

Osuuspankit

1000 €

| | FORSSAN SEUTU | HAAPA- JÄRVI | HAAPA- VESI | HAAPAMAEN SEUTU | HAILUOTO | HALSUA | HAMINAN SEUTU | HANNULA |
|--|------------------|-----------------|----------------|--------------------|----------|--------|------------------|---------|
| L01 KORKOTUOTOT | | | | | | | | |
| 01 <i>Korkotuotot</i> | 8 936,2 | 2 519,6 | 2 804,2 | 1 564,8 | 880,6 | 786,8 | 6 257,8 | 517,3 |
| 0101 Saamisista luottolaitoksilta | 1 532,9 | 187,0 | 306,4 | 410,4 | 155,1 | 171,0 | 754,7 | 90,0 |
| 0102 Saamisista yleisöiltä ja julkisyhteisöiltä | 6 651,3 | 2 332,4 | 2 186,1 | 997,2 | 619,1 | 573,9 | 5 285,0 | 422,2 |
| 0103 Saamistodistuksista | 599,9 | | 37,2 | 97,0 | 51,5 | 41,5 | 177,8 | 1,2 |
| 0105 Keskuspankkirahoitukseen oikeuttavistasaamistodistuksista | 151,0 | | 273,8 | 57,2 | 54,8 | | 39,7 | 3,9 |
| 0109 Muut korkotuotot | 1,0 | 0,2 | 0,7 | 2,9 | 0,2 | 0,3 | 0,7 | 0,2 |
| L07 KORKOKULUT | | | | | | | | |
| 03 <i>Korkokulut</i> | 3 211,9 | 799,1 | 743,7 | 432,7 | 255,0 | 261,9 | 2 049,4 | 129,3 |
| 0301 Veloista luottolaitoksille ja keskuspankeille | 20,2 | 99,7 | 4,4 | 2,4 | 0,3 | 0,8 | 54,8 | |
| 0302 Veloista yleisöille ja julkisyhteisöille | 2 854,1 | 695,5 | 726,9 | 430,4 | 254,6 | 247,7 | 1 682,2 | 122,8 |
| 0303 Yleiseen liikkeeseen laskettuihin velkakirjoista | 192,2 | 3,9 | | | | | 195,1 | |
| 0304 Veloista, joilla on huonompi etuoikeus kuin muilla veloilla | 145,3 | | 11,9 | | | 13,3 | 116,9 | |
| 0305 Pääomalainoista | | | | | | | | |
| 0306 Muut korkokulut | | | 0,5 | | | | | 6,7 |
| L18 ARVOPAPERIKAUPAN JA VALUUTTAOIMINNAN NETTOTUOTOT | | | | | | | | |
| 08 <i>Arvopaperikaupan ja valuutta toiminnan nettotuotot</i> | -101,8 | 2,5 | 1,5 | -1,7 | 0,5 | -0,3 | -54,3 | 0,3 |
| 0801 Arvopaperikaupan nettotuotot | -111,7 | | | -2,2 | | -0,8 | -65,6 | 0,3 |
| 0802 Valuuttoiminnan nettotuotot | 9,9 | 2,5 | 1,5 | 0,7 | 0,5 | 0,5 | 11,3 | |
| L20 HALLINTOKULUT | | | | | | | | |
| 10 <i>Hallintokulut</i> | 3 440,3 | 904,9 | 992,6 | 640,6 | 280,9 | 306,6 | 1 715,0 | 285,1 |
| 1001 Henkilöstökulut | 1 836,4 | 475,3 | 544,6 | 386,0 | 167,7 | 181,0 | 955,6 | 172,4 |
| 1002 Muut hallintokulut | 1 603,7 | 429,6 | 448,1 | 254,6 | 113,4 | 125,8 | 759,4 | 112,7 |

1000 €

Osuuspankit

| | HARJA- VALTA | HARTOLA | HAUHO | HAUKI- VUORI | HEINÄVESI | HELLANMAA | HIMANKA | HINNER- JOKI |
|--|-----------------|---------|---------|-----------------|-----------|-----------|---------|-----------------|
| L01 KORKOTUOTOT | | | | | | | | |
| 01 Korkotuotot | 3 450,4 | 1 834,9 | 1 423,7 | 1 381,0 | 2 102,5 | 498,5 | 2 031,7 | 745,7 |
| 0101 Saamisista luottolaitoksilta | 453,3 | 167,3 | 181,1 | 199,8 | 548,5 | 75,5 | 368,7 | 81,2 |
| 0102 Saamisista yleisöltä ja julkisyhteisöiltä | 2 388,4 | 1 588,4 | 1 124,3 | 1 077,1 | 1 216,7 | 417,1 | 1 626,5 | 424,0 |
| 0103 Saamistodistuksista | 139,4 | 64,2 | 65,4 | 35,3 | 88,8 | | 19,3 | 128,0 |
| 0105 Keskuspankkirahoitukseen oikeuttavistasaamistodistuksista | 469,2 | 15,0 | 52,8 | 68,5 | 248,6 | 66,4 | 17,0 | 112,2 |
| 0109 Muut korkotuotot | | | | 0,2 | 0,2 | -60,5 | | 0,2 |
| L07 KORKOKULUT | | | | | | | | |
| 03 Korkokulut | 933,3 | 551,5 | 353,7 | 365,0 | 601,1 | 151,9 | 926,7 | 184,3 |
| 0301 Veloista luottolaitoksille ja keskuspankeille | 51,3 | 3,2 | 1,3 | 2,0 | 2,0 | 0,3 | 2,9 | 0,8 |
| 0302 Veloista yleisölle ja julkisyhteisöille | 882,0 | 531,1 | 352,4 | 363,1 | 589,3 | 146,0 | 774,3 | 183,5 |
| 0303 Yleiseen liikkeeseen lasketuista velkakirjoista | | | | | | | | |
| 0304 Veloista, joilla on huonompi etuoikeus kuin muilla veloilla | | 17,2 | | | 9,8 | | 81,7 | |
| 0305 Pääomalainoista | | | | | | | 67,8 | |
| 0306 Muut korkokulut | | | | | | 5,6 | | |
| L18 ARVOPAPERIKAUPAN JA VALUUTTATOIMINNAN NETTOTUOTOT | | | | | | | | |
| 08 Arvopaperikaupan ja valuutta toiminnan nettotuotot | -25,7 | -116,2 | -4,0 | 0,8 | -4,2 | 3,9 | -3,7 | 13,1 |
| 0801 Arvopaperikaupan nettotuotot | -29,8 | -117,2 | -4,5 | | -5,6 | 3,9 | -6,1 | 12,8 |
| 0802 Valuuttatoiminnan nettotuotot | 4,0 | 1,0 | 0,5 | 0,8 | 1,3 | | 2,2 | 0,3 |
| L20 HALLINTOKULUT | | | | | | | | |
| 10 Hallintokulut | 1 090,9 | 675,1 | 453,9 | 427,2 | 621,5 | 269,3 | 697,5 | 270,8 |
| 1001 Henkilöstökulut | 500,9 | 397,9 | 239,0 | 184,8 | 365,3 | 151,0 | 400,0 | 140,6 |
| 1002 Muut hallintokulut | 590,0 | 277,2 | 214,8 | 242,4 | 256,2 | 118,2 | 297,5 | 130,2 |

1000 €

Osuuspankit

| | HIRVEN- SALMI | HONKA- JOKI | HONKI- LAHTI | HUHTAMO | HUUTTINEN | HUMPPILA | HÄMEEN- LINNAN SEUTU | HÄMEENKOSKI |
|--|------------------|----------------|-----------------|---------|-----------|----------|----------------------------|-------------|
| L01 KORKOTUOTOT | | | | | | | | |
| 01 <i>Korkotuotot</i> | 1 329,5 | 1 553,9 | 1 009,5 | 595,2 | 3 770,3 | 2 121,7 | 16 496,0 | 1 113,4 |
| 0101 Saamisista luottolaitoksilta | 264,9 | 84,9 | 143,6 | 49,1 | 321,9 | 176,4 | 1 139,5 | 140,4 |
| 0102 Saamisista yleisöitä ja julkisyhteisöiltä | 1 016,9 | 1 277,1 | 503,7 | 379,4 | 3 237,3 | 1 896,5 | 15 331,5 | 893,6 |
| 0103 Saamistodistuksista | 38,3 | 30,1 | 235,0 | 35,7 | 173,1 | 48,4 | | 67,3 |
| 0105 Keskuspankkirahoitukseen oikeuttavistasaamistodistuksista | 9,3 | 161,0 | 127,0 | 130,9 | 34,5 | | | 12,1 |
| 0109 Muut korkotuotot | 0,2 | 0,8 | 0,2 | | 3,5 | 0,3 | 25,1 | |
| L07 KORKOKULUT | | | | | | | | |
| 03 <i>Korkokulut</i> | 409,2 | 346,1 | 279,7 | 163,6 | 1 039,6 | 632,6 | 5 625,2 | 321,9 |
| 0301 Veloista luottolaitoksille ja keskuspankeille | 2,5 | | 1,9 | 2,7 | 5,9 | 3,0 | 1 004,9 | 1,7 |
| 0302 Veloista yleisöille ja julkisyhteisöille | 369,3 | 332,0 | 277,7 | 160,3 | 1 033,9 | 622,3 | 4 092,7 | 320,1 |
| 0303 Yleiseen liikkeeseen lasketuista velkakirjoista | | | | | | | 527,8 | |
| 0304 Veloista, joilla on huonompi etuoikeus kuin muilla veloilla | 37,2 | | | | | 7,2 | | |
| 0305 Pääomalainoista | | | | | | | | |
| 0306 Muut korkokulut | | 14,1 | | 0,7 | | | | |
| L18 ARVOPAPERIKAUPAN JA VALUUTTATOIMINNAN NETTOTUOTOT | | | | | | | | |
| 08 <i>Arvopaperikaupan ja valuutta toiminnan nettotuotot</i> | -9,3 | 27,1 | -24,2 | 4,4 | 1,5 | | -3,0 | -3,4 |
| 0801 Arvopaperikaupan nettotuotot | -9,9 | 26,4 | -24,4 | 4,4 | | -0,7 | -32,8 | -4,0 |
| 0802 Valuuttatoiminnan nettotuotot | 0,7 | 0,7 | 0,2 | | 1,5 | 0,7 | 29,8 | 0,7 |
| L20 HALLINTOKULUT | | | | | | | | |
| 10 <i>Hallintokulut</i> | 446,5 | 482,2 | 301,4 | 207,7 | 1 115,6 | 630,5 | 6 086,4 | 471,3 |
| 1001 Henkilöstökulut | 230,8 | 294,2 | 157,6 | 111,3 | 545,1 | 353,0 | 3 424,8 | 242,2 |
| 1002 Muut hallintokulut | 216,0 | 188,0 | 143,8 | 96,4 | 570,5 | 277,5 | 2 661,6 | 229,1 |

1000 €

Osuuspankit

| | IISALMI | IITTI | IKAALINEN | ILOMANTSI | ISOJOKI | JANAKKALA | JOENSUU | JOKIOINEN |
|--|---------|---------|-----------|-----------|---------|-----------|---------|-----------|
| L01 KORKOTUOTOT | | | | | | | | |
| 01 <i>Korkotuotot</i> | 7 837,6 | 2 739,8 | 2 523,8 | 2 663,8 | 1 797,4 | 8 764,1 | 9 541,5 | 2 288,2 |
| 0101 Saamisista luottolaitoksilta | 591,3 | 206,7 | 191,4 | 511,8 | 124,6 | 803,4 | 699,5 | 215,1 |
| 0102 Saamisista yleisöltä ja julkisyhteisöiltä | 7 029,2 | 2 496,7 | 2 327,9 | 1 580,1 | 1 364,0 | 7 940,0 | 8 826,3 | 2 060,5 |
| 0103 Saamistodistuksista | 177,8 | | 4,5 | 386,2 | 54,2 | 14,6 | 5,9 | 12,4 |
| 0105 Keskuspankkirahoituksen oikeuttavistasaamistodistuksista | 37,8 | | | 185,5 | 254,1 | | | |
| 0109 Muut korkotuotot | 1,5 | 36,3 | | | 0,2 | 6,1 | 9,8 | 0,2 |
| L07 KORKOKULUT | | | | | | | | |
| 03 <i>Korkokulut</i> | 3 101,9 | 1 275,0 | 786,8 | 620,8 | 415,8 | 2 384,6 | 3 563,6 | 650,4 |
| 0301 Veloista luottolaitoksille ja keskuspankeille | 480,7 | 79,7 | 13,3 | | 0,2 | 64,6 | 875,6 | 15,0 |
| 0302 Veloista yleisölle ja julkisyhteisöille | 2 457,9 | 869,2 | 756,7 | 620,8 | 386,0 | 2 320,0 | 2 436,7 | 630,4 |
| 0303 Yleiseen liikkeeseen lasketuista velkakirjoista | 16,3 | 155,7 | 8,1 | | 11,8 | | 140,9 | |
| 0304 Veloista, joilla on huonompi etuoikeus kuin muilla veloilla | 147,0 | 131,2 | 8,7 | | 2,7 | | 67,1 | 5,0 |
| 0305 Pääomalainoista | | | | | | | 43,4 | |
| 0306 Muut korkokulut | | 39,2 | | | 15,3 | | | |
| L18 ARVOPAPERIKAUPAN JA VALUUTTATOIMINNAN NETTOTUOTOT | | | | | | | | |
| 08 <i>Arvopaperikaupan ja valuutta toiminnan nettotuotot</i> | 11,4 | 1,3 | -6,6 | -82,4 | 1,9 | -35,3 | 18,7 | -17,2 |
| 0801 Arvopaperikaupan nettotuotot | | | -7,7 | -84,3 | 0,5 | -42,2 | -9,6 | -19,2 |
| 0802 Valuuttatoiminnan nettotuotot | 11,4 | 1,3 | 1,0 | 1,9 | 1,3 | 6,7 | 28,3 | 1,9 |
| L20 HALLINTOKULUT | | | | | | | | |
| 10 <i>Hallintokulut</i> | 2 394,2 | 1 067,7 | 1 074,7 | 925,9 | 589,8 | 3 204,3 | 3 556,0 | 631,2 |
| 1001 Henkilöstökulut | 1 218,5 | 555,0 | 511,6 | 478,8 | 346,3 | 1 888,2 | 1 929,1 | 309,0 |
| 1002 Muut hallintokulut | 1 175,6 | 512,6 | 563,1 | 447,0 | 243,5 | 1 316,1 | 1 626,9 | 322,4 |

Osuuspankit

1000 €

| | JOROINEN | JUUKA | JUVA | JÄMI- JÄRVI | JÄMSÄN SEUTU | KAINUU | KALAJOKI | KALKKINEN |
|--|----------|---------|---------|----------------|-----------------|----------|----------|-----------|
| L01 KORKOTUOTOT | | | | | | | | |
| 01 <i>Korkotuotot</i> | 2 464,8 | 2 893,8 | 4 046,1 | 1 335,6 | 6 029,2 | 11 139,9 | 4 893,8 | 543,2 |
| 0101 Saamisista luottolaitoksilta | 225,4 | 824,5 | 283,2 | 159,8 | 922,0 | 915,8 | 379,8 | 65,6 |
| 0102 Saamisista yleisöitä ja julkisyhteisöiltä | 1 382,3 | 1 703,4 | 3 522,4 | 1 083,3 | 4 739,2 | 9 938,2 | 4 505,9 | 376,9 |
| 0103 Saamistodistuksista | 336,0 | 95,2 | 11,8 | 9,8 | 146,0 | | 7,7 | 36,0 |
| 0105 Keskuspankkirahoitukseen oikeuttavistasaamistodistuksista | 520,4 | 270,3 | 228,7 | 82,4 | 221,7 | 280,5 | | 64,8 |
| 0109 Muut korkotuotot | 0,5 | 0,3 | 0,2 | 0,3 | 0,2 | 5,2 | 0,5 | |
| L07 KORKOKULUT | | | | | | | | |
| 03 <i>Korkokulut</i> | 649,4 | 813,7 | 1 306,8 | 309,8 | 1 719,9 | 3 216,8 | 2 010,7 | 135,4 |
| 0301 Veloista luottolaitoksille ja keskuspankeille | 13,8 | 2,5 | 166,0 | 0,3 | 4,4 | 154,1 | 309,1 | 0,5 |
| 0302 Veloista yleisöille ja julkisyhteisöille | 617,9 | 743,6 | 1 134,3 | 294,8 | 1 715,5 | 3 036,6 | 1 377,3 | 134,9 |
| 0303 Yleiseen liikkeeseen lasketuista velkakirjoista | | | | | | | 274,3 | |
| 0304 Veloista, joilla on huonompi etuoikeus kuin muilla veloilla | | 67,4 | 6,4 | | | 26,1 | 50,0 | |
| 0305 Pääomainoista | | | | | | | | |
| 0306 Muut korkokulut | 17,5 | | | 14,6 | | | 0,2 | |
| L18 ARVOPAPERIKAUPAN JA VALUUTTATOIMINNAN NETTITUOTOT | | | | | | | | |
| 08 <i>Arvopaperikaupan ja valuutta toiminnan nettotuotot</i> | 101,6 | -85,1 | -126,3 | 0,2 | 2,2 | 11,8 | 6,2 | 0,3 |
| 0801 Arvopaperikaupan nettotuotot | 99,7 | -87,5 | -129,2 | | -5,0 | -4,5 | | |
| 0802 Valuuttatoiminnan nettotuotot | 1,9 | 2,4 | 2,9 | 0,2 | 7,2 | 16,3 | 6,2 | 0,3 |
| L20 HALLINTOKULUT | | | | | | | | |
| 10 <i>Hallintokulut</i> | 961,2 | 957,5 | 1 218,7 | 502,0 | 1 881,4 | 4 093,9 | 1 217,3 | 271,6 |
| 1001 Henkilöstökulut | 537,9 | 531,6 | 639,6 | 316,4 | 1 050,8 | 2 169,3 | 610,7 | 159,1 |
| 1002 Muut hallintokulut | 423,3 | 425,9 | 579,2 | 185,8 | 830,3 | 1 924,6 | 606,7 | 112,5 |

1000 €

Ajankohta: 01.01. - 31.12.2001

| | KANGAS- ALA | KANGAS- NIEMI | KANKAAN- PÄÄ | KANNON- KOSKI | KANNUS | KARJALA | KARKKU | KARUNA |
|--|----------------|------------------|-----------------|------------------|---------|---------|--------|--------|
| L01 KORKOTUOTOT | | | | | | | | |
| 01 <i>Korkotuotot</i> | 4 449,4 | 3 635,2 | 2 960,4 | 1 388,9 | 2 632,6 | 908,2 | 545,1 | 578,1 |
| 0101 Saamisista luottolaitoksilta | 334,4 | 605,1 | 214,1 | 158,9 | 244,7 | 155,4 | 109,2 | 70,3 |
| 0102 Saamisista yleisöltä ja julkisyhteisöiltä | 3 991,6 | 2 448,8 | 2 743,1 | 1 149,6 | 2 379,9 | 613,9 | 342,6 | 507,6 |
| 0103 Saamistodistuksista | 118,9 | 161,3 | 2,7 | | 7,7 | 20,2 | 23,0 | |
| 0105 Keskuspankkirahoituksen oikeuttavistasaamistodistuksista | | 402,5 | | 79,7 | | 118,7 | 70,3 | |
| 0109 Muut korkotuotot | 4,4 | 17,3 | 0,5 | 0,7 | 0,3 | | | 0,2 |
| L07 KORKOKULUT | | | | | | | | |
| 03 <i>Korkokulut</i> | 1 536,7 | 770,0 | 1 009,6 | 297,0 | 1 248,5 | 333,0 | 141,4 | 169,7 |
| 0301 Veloista luottolaitoksille ja keskuspankeille | 204,9 | 4,7 | 95,9 | | 290,8 | 1,7 | 2,0 | 1,0 |
| 0302 Veloista yleisölle ja julkisyhteisöille | 1 290,0 | 765,3 | 913,8 | 274,5 | 711,6 | 331,2 | 139,4 | 168,7 |
| 0303 Yhteiseen liikkeeseen lasketuista velkakirjoista | 18,0 | | | | 110,3 | | | |
| 0304 Veloista, joilla on huonompi etuoikeus kuin muilla veloilla | 23,9 | | | 9,1 | 37,5 | | | |
| 0305 Pääomalainoista | | | | | 98,1 | | | |
| 0306 Muut korkokulut | | | | 13,5 | | | | |
| L18 ARVOPAPERIKAUPAN JA VALUUTTATOIMINNAN NETTITUOTOT | | | | | | | | |
| 08 <i>Arvopaperikaupan ja valuutta toiminnan nettotuotot</i> | -8,1 | 4,2 | 247,1 | -135,7 | -8,1 | -44,9 | 15,1 | 0,5 |
| 0801 Arvopaperikaupan nettotuotot | -11,1 | 1,2 | 244,2 | -136,1 | -10,6 | -44,9 | 15,0 | |
| 0802 Valuuttatoiminnan nettotuotot | 3,0 | 3,0 | 3,0 | 0,5 | 2,5 | | 0,2 | 0,5 |
| L20 HALLINTOKULUT | | | | | | | | |
| 10 <i>Hallintokulut</i> | 1 452,0 | 937,8 | 1 126,4 | 463,2 | 694,1 | 241,7 | 229,7 | 190,6 |
| 1001 Henkilöstökulut | 781,7 | 533,0 | 609,5 | 254,6 | 319,9 | 150,9 | 147,5 | 94,7 |
| 1002 Muut hallintokulut | 670,2 | 404,8 | 516,8 | 208,4 | 374,2 | 90,8 | 82,2 | 95,9 |

1000 €

Osuuspankit

| | KARVIA | KAUHAVA | KAUSTINEN | KEIKYÄ | KEITELE | KEMIN SEUTU | KERIMÄKI | KESKI-SUOMI |
|--|---------|---------|-----------|--------|---------|-------------|----------|-------------|
| L01 KORKOTUOTOT | | | | | | | | |
| 01 <i>Korkotuotot</i> | 1 486,4 | 3 674,7 | 2 167,6 | 946,7 | 1 723,9 | 7 365,1 | 1 686,6 | 49 268,3 |
| 0101 Saamisista luottolaitoksilta | 175,9 | 189,7 | 234,6 | 68,3 | 249,4 | 738,3 | 178,6 | 3 416,9 |
| 0102 Saamisista yleisöitä ja julkisyhteisöiltä | 1 310,5 | 3 032,6 | 1 913,5 | 871,2 | 1 334,9 | 6 543,4 | 1 380,8 | 45 651,9 |
| 0103 Saamistodistuksista | | 115,0 | | 3,7 | 9,1 | 36,7 | 35,8 | 103,4 |
| 0105 Keskuspankkirahoitukseen oikeuttaviasaamistodistuksista | | 441,5 | | | 129,0 | 38,2 | 91,2 | 39,7 |
| 0109 Muut korkotuotot | 0,2 | -104,1 | 19,5 | 3,7 | 1,5 | 8,6 | | 56,3 |
| L07 KORKOKULUT | | | | | | | | |
| 03 <i>Korkokulut</i> | 407,7 | 1 140,5 | 916,6 | 293,3 | 488,6 | 2 299,0 | 488,8 | 21 773,6 |
| 0301 Veloista luottolaitoksille ja keskuspankeille | 2,0 | 2,0 | 203,7 | 9,1 | 4,7 | 39,9 | 0,8 | 5 922,7 |
| 0302 Veloista yleisölle ja julkisyhteisöille | 405,7 | 1 054,9 | 605,1 | 267,1 | 466,9 | 2 190,0 | 487,9 | 12 720,9 |
| 0303 Yleiseen liikkeeseen tasketuista velkakirjoista | | 47,4 | | 9,4 | | 68,8 | | 1 394,4 |
| 0304 Veloista, joilla on huonompi etuoikeus kuin muilla veloilla | | | 107,8 | 7,7 | | | | 1 101,8 |
| 0305 Pääomalainoista | | | | | | | | 627,0 |
| 0306 Muut korkokulut | | 36,2 | | | 17,2 | 0,2 | | 6,7 |
| L18 ARVOPAPERIKAUPAN JA VALUUTTATOIMINNAN NETTITUOTOT | | | | | | | | |
| 08 <i>Arvopaperikaupan ja valuuttatoiminnan nettotuotot</i> | 53,1 | 121,4 | -5,7 | -20,7 | -70,3 | 34,6 | -11,8 | -421,0 |
| 0801 Arvopaperikaupan nettotuotot | 52,8 | 119,1 | -9,1 | -21,9 | -71,8 | 11,3 | -14,0 | -493,1 |
| 0802 Valuuttatoiminnan nettotuotot | 0,3 | 2,4 | 3,4 | 1,2 | 1,5 | 23,4 | 2,0 | 72,2 |
| L20 HALLINTOKULUT | | | | | | | | |
| 10 <i>Hallintokulut</i> | 489,1 | 1 451,0 | 732,1 | 460,8 | 863,8 | 2 941,9 | 554,5 | 16 947,0 |
| 1001 Henkilöstökulut | 261,4 | 908,7 | 419,5 | 219,3 | 460,5 | 1 546,2 | 317,2 | 9 364,5 |
| 1002 Muut hallintokulut | 227,7 | 542,2 | 312,7 | 241,3 | 403,5 | 1 395,8 | 237,3 | 7 582,4 |

1000 €

Osuuspankit

| | KESKI- UUSIMAA | KESTILÄ | KESÄLAHTI | KEURUU | KIHNIÖ | KIIHTELYS- VAARA | KIJALA REKJOKI | KIIKOINEN |
|--|-------------------|---------|-----------|---------|--------|---------------------|-------------------|-----------|
| L01 KORKOTUOTOT | | | | | | | | |
| 01 <i>Korkotuotot</i> | 29 029,4 | 1 039,7 | 1 664,9 | 4 324,4 | 933,1 | 2 018,8 | 1 019,7 | 763,9 |
| 0101 Saamisista luottolaitoksilta | 2 152,6 | 191,6 | 360,1 | 437,3 | 117,6 | 133,5 | 112,0 | 141,3 |
| 0102 Saamisista yleisöitä ja julkisyhteisöitä | 26 756,3 | 685,5 | 1 223,6 | 3 148,8 | 596,2 | 1 838,0 | 846,2 | 359,9 |
| 0103 Saamistodistuksista | | 53,5 | 18,2 | 179,8 | 196,9 | 23,9 | 45,4 | 225,9 |
| 0105 Keskuspankkirahoitukseen oikeuttavistasaamistodistuksista | | 108,6 | 62,7 | 556,7 | 21,7 | 23,4 | 16,1 | 36,7 |
| 0109 Muut korkotuotot | 120,6 | 0,5 | 0,5 | 2,0 | 0,7 | 0,2 | | |
| L07 KORKOKULUT | | | | | | | | |
| 03 <i>Korkokulut</i> | 8 970,8 | 306,4 | 408,5 | 864,0 | 246,9 | 531,6 | 329,5 | 202,3 |
| 0301 Veloista luottolaitoksille ja keskuspankeille | 666,0 | 1,3 | 1,7 | | 1,9 | 63,6 | 0,7 | 1,0 |
| 0302 Veloista yleisölle ja julkisyhteisöille | 7 786,1 | 300,9 | 406,7 | 813,5 | 245,0 | 455,8 | 328,8 | 200,8 |
| 0303 Yleiseen liikkeeseen lasketuista velkakirjoista | 518,9 | | | 9,6 | | | | |
| 0304 Veloista, joilla on huonompi etuoikeus kuin muilla veloilla | | 4,2 | | | | 12,1 | | |
| 0305 Pääomalainoista | | | | | | | | |
| 0306 Muut korkokulut | | | 0,2 | 41,0 | | | | 0,5 |
| L18 ARVOPAPERIKAUPAN JA VALUUTTATOIMINNAN NETTOTOUOTOT | | | | | | | | |
| 08 <i>Arvopaperikaupan ja valuutta toiminnan nettotuotot</i> | 34,6 | 0,2 | -70,8 | 2,0 | -3,7 | 2,4 | 4,5 | |
| 0801 Arvopaperikaupan nettotuotot | -11,8 | | -72,7 | -1,0 | -4,4 | 0,2 | 4,2 | |
| 0802 Valuuttatoiminnan nettotuotot | 46,4 | 0,2 | 1,9 | 3,0 | 0,7 | 2,2 | 0,3 | |
| L20 HALLINTOKULUT | | | | | | | | |
| 10 <i>Hallintokulut</i> | 9 240,9 | 328,3 | 546,3 | 2 107,9 | 386,3 | 815,9 | 391,4 | 305,8 |
| 1001 Henkilöstökulut | 4 781,6 | 182,7 | 293,3 | 1 170,1 | 204,5 | 394,2 | 218,0 | 191,2 |
| 1002 Muut hallintokulut | 4 459,3 | 145,7 | 253,0 | 937,8 | 181,8 | 421,6 | 173,4 | 114,5 |

1000 €

Osuuspankit

| | KISKO | KITEEN SEUTU | KIUKAINEN | KIURUVESI | KOILLIS- SAVO | KOITTI- PERTUNMAA | KOKEMÄKI | KOKKOLA |
|--|---------|-----------------|-----------|-----------|------------------|----------------------|----------|----------|
| L01 KORKOTUOTOT | | | | | | | | |
| 01 Korkotuotot | 1 237,2 | 8 162,8 | 936,3 | 4 533,2 | 5 012,8 | 1 879,3 | 3 955,1 | 12 679,2 |
| 0101 Saamisista luottolaitoksilta | 120,9 | 905,9 | 179,5 | 432,7 | 857,4 | 461,2 | 491,6 | 1 034,9 |
| 0102 Saamisista yleisöiltä ja julkisyhteisöiltä | 1 110,2 | 6 217,2 | 547,6 | 3 780,7 | 2 893,7 | 1 114,6 | 2 784,0 | 11 613,5 |
| 0103 Saamistodistuksista | 5,9 | 696,3 | 146,5 | | 476,1 | 158,3 | 84,3 | |
| 0105 Keskuspankkirahoitukseen oikeuttavistasaamistodistuksista | | 330,7 | 60,4 | 319,4 | 785,4 | 145,1 | 594,9 | 18,3 |
| 0109 Muut korkotuotot | 0,2 | 12,8 | 2,5 | 0,5 | 0,2 | | 0,3 | 12,3 |
| L07 KORKOKULUT | | | | | | | | |
| 03 Korkokulut | 416,3 | 2 491,9 | 257,0 | 1 222,2 | 1 541,4 | 579,1 | 1 119,3 | 5 945,8 |
| 0301 Veloista luottolaitoksille ja keskuspankeille | 7,4 | 1,3 | 0,7 | 1,5 | 4,7 | 2,9 | 7,9 | 1 455,3 |
| 0302 Veloista yleisölle ja julkisyhteisöille | 390,0 | 2 430,3 | 256,5 | 1 140,1 | 1 536,7 | 576,4 | 1 092,2 | 3 786,6 |
| 0303 Yleiseen liikkeeseen lasketuista velkakirjoista | | | | 41,2 | | | | 312,0 |
| 0304 Veloista, joilla on huonompi etuoikeus kuin muilla veloilla | 18,8 | 60,2 | | | | | 19,2 | 390,7 |
| 0305 Pääomainoista | | | | | | | | |
| 0306 Muut korkokulut | | | | 39,4 | | | | 1,0 |
| L18 ARVOPAPERIKAUPAN JA VALUUTTATOIMINNAN NETTOTUOTOT | | | | | | | | |
| 08 Arvopaperikaupan ja valuutta toiminnan nettotuotot | 0,5 | -82,2 | -7,9 | -30,3 | -102,9 | 1,2 | -23,2 | 63,7 |
| 0801 Arvopaperikaupan nettotuotot | | -93,8 | -8,6 | -33,0 | -105,6 | 0,3 | -25,4 | 37,3 |
| 0802 Valuuttatoiminnan nettotuotot | 0,5 | 11,6 | 0,7 | 2,7 | 2,7 | 0,8 | 2,2 | 26,4 |
| L20 HALLINTOKULUT | | | | | | | | |
| 10 Hallintokulut | 489,3 | 2 712,5 | 412,9 | 2 078,8 | 1 609,6 | 550,0 | 1 077,7 | 5 477,9 |
| 1001 Henkilöstökulut | 238,2 | 1 472,5 | 241,2 | 1 194,1 | 923,4 | 300,9 | 592,5 | 3 110,5 |
| 1002 Muut hallintokulut | 251,1 | 1 240,0 | 171,7 | 884,8 | 686,4 | 249,1 | 485,4 | 2 367,4 |

1000 €

Osuuspankit

| | KONNEVESI | KONTIO- LAHTI | KORPI- LAHTI | KORSNÄS | KORTES- JÄRVI | KOSKI | KOTKAN SEUTU | KOUVOLAN SEUTU |
|--|-----------|------------------|-----------------|---------|------------------|---------|-----------------|-------------------|
| L01 KORKOTUOTOT | | | | | | | | |
| 01 Korkotuotot | 2 374,1 | 2 807,2 | 2 371,1 | 1 810,2 | 1 518,4 | 3 625,6 | 9 672,3 | 13 229,7 |
| 0101 Saamisista luottolaitoksilta | 83,8 | 228,9 | 240,3 | 464,0 | 128,7 | 880,1 | 730,4 | 1 494,3 |
| 0102 Saamisista yleisöltä ja julkisyhteisöiltä | 2 052,7 | 2 488,3 | 2 017,6 | 1 158,5 | 1 327,2 | 1 904,7 | 8 639,3 | 11 711,6 |
| 0103 Saamistodistuksista | 7,1 | 49,6 | 6,6 | 129,5 | 2,2 | 76,5 | 293,2 | |
| 0105 Keskuspankkirahoituksen oikeuttaviasaamistodistuksista | 229,6 | 40,2 | 106,3 | 58,0 | 60,4 | 1 107,7 | | |
| 0109 Muut korkotuotot | 0,8 | | 0,3 | 0,2 | 0,2 | -343,3 | 9,4 | 23,7 |
| L07 KORKOKULUT | | | | | | | | |
| 03 Korkokulut | 600,3 | 814,2 | 659,6 | 563,4 | 375,7 | 1 076,4 | 2 895,5 | 4 491,8 |
| 0301 Veloista luottolaitoksille ja keskuspankeille | 0,8 | 217,5 | 7,1 | 1,3 | | 2,5 | 159,6 | 13,6 |
| 0302 Veloista yleisölle ja julkisyhteisöille | 575,9 | 561,2 | 634,7 | 553,3 | 359,2 | 1 053,5 | 2 591,1 | 4 204,5 |
| 0303 Yleiseen liikkeeseen lasketuista velkakirjoista | | 35,5 | | | | | 96,0 | 89,1 |
| 0304 Veloista, joilla on huonompi etuoikeus kuin muilla veloilla | 3,7 | | 17,8 | 8,9 | | | 48,6 | 184,2 |
| 0305 Päätömlainoista | | | | | | | | |
| 0306 Muut korkokulut | 19,8 | | | | 16,5 | 20,4 | | 0,3 |
| L18 ARVOPAPERIKAUPAN JA VALUUTTATOIMINNAN NETTOTUOTOT | | | | | | | | |
| 08 Arvopaperikaupan ja valuuttatoiminnan nettotuotot | 9,1 | 2,4 | 0,5 | -25,4 | 0,5 | 1,2 | 62,4 | 7,7 |
| 0801 Arvopaperikaupan nettotuotot | 8,1 | 0,3 | -0,5 | -29,4 | | | 70,3 | -39,4 |
| 0802 Valuuttatoiminnan nettotuotot | 1,0 | 2,0 | 0,8 | 4,0 | 0,5 | 1,2 | -7,9 | 47,3 |
| L20 HALLINTOKULUT | | | | | | | | |
| 10 Hallintokulut | 958,0 | 1 006,6 | 690,1 | 643,2 | 737,5 | 881,3 | 3 872,5 | 5 086,0 |
| 1001 Henkilöstökulut | 575,5 | 455,1 | 332,5 | 386,3 | 403,8 | 539,9 | 1 898,5 | 2 614,8 |
| 1002 Muut hallintokulut | 382,6 | 551,5 | 357,6 | 256,7 | 333,9 | 341,4 | 1 974,0 | 2 471,2 |

1000 €

Osuuspankit

| | KOVE- LAHTI | KRONOBY | KUHMA- LAHTI | KUHMO | KUHMUINEN | KUOPIO | KUORTANE | KURIKKA |
|--|----------------|---------|-----------------|---------|-----------|----------|----------|---------|
| L01 KORKOTUOTOT | | | | | | | | |
| 01 <i>Korkotuotot</i> | 455,1 | 3 202,6 | 903,8 | 4 300,9 | 1 313,5 | 19 871,1 | 1 836,1 | 6 042,8 |
| 0101 Saamisista luottolaitoksilta | 13,3 | 249,1 | 165,7 | 539,7 | 194,3 | 1 689,3 | 340,6 | 578,2 |
| 0102 Saamisista yleisöitä ja julkisyhteisöiltä | 375,2 | 2 482,6 | 423,0 | 2 775,9 | 1 110,2 | 18 012,8 | 1 350,0 | 5 248,6 |
| 0103 Saamistodistuksista | 6,7 | 0,2 | 250,4 | 218,8 | 9,3 | 11,1 | 41,4 | 65,4 |
| 0105 Keskuspankkirahoitukseen oikeuttavistasaamistodistuksista | 59,7 | 469,4 | 64,6 | 766,3 | | 107,0 | 103,1 | 140,6 |
| 0109 Muut korkotuotot | 0,2 | 1,2 | | 0,2 | | 51,1 | 1,0 | 10,1 |
| L07 KORKOKULUT | | | | | | | | |
| 03 <i>Korkokulut</i> | 123,6 | 909,7 | 229,2 | 1 375,6 | 363,3 | 9 103,5 | 548,8 | 2 016,7 |
| 0301 Veloista luottolaitoksille ja keskuspankeille | 2,4 | 2,7 | 0,7 | 16,1 | 3,2 | 2 167,1 | 3,2 | 110,7 |
| 0302 Veloista yleisölle ja julkisyhteisöille | 116,6 | 898,1 | 228,6 | 1 340,8 | 355,4 | 6 543,0 | 545,6 | 1 472,5 |
| 0303 Yleiseen liikkeeseen lasketuista velkakirjoista | | | | 18,5 | | 29,9 | | 334,4 |
| 0304 Veloista, joilla on huonompi etuoikeus kuin muilla veloilla | | 8,9 | | | 4,9 | 363,5 | | 49,4 |
| 0305 Pääomalainoista | | | | | | | | |
| 0306 Muut korkokulut | 4,7 | | | | | | | 49,8 |
| L18 ARVOPAPERIKAUPAN JA VALUUTTATOIMINNAN NETTOTUOTOT | | | | | | | | |
| 08 <i>Arvopaperikaupan ja valuuttatoiminnan nettotuotot</i> | 2,0 | 4,2 | -26,2 | -343,1 | -1,5 | -76,7 | 4,2 | 31,3 |
| 0801 Arvopaperikaupan nettotuotot | 1,9 | -1,5 | -26,2 | -349,7 | -2,4 | -109,0 | 3,4 | 18,8 |
| 0802 Valuuttatoiminnan nettotuotot | | 5,7 | | 6,6 | 0,8 | 32,1 | 0,8 | 12,4 |
| L20 HALLINTOKULUT | | | | | | | | |
| 10 <i>Hallintokulut</i> | 199,8 | 862,3 | 328,1 | 1 477,7 | 441,0 | 8 042,6 | 691,3 | 1 944,4 |
| 1001 Henkilöstökulut | 100,7 | 506,4 | 185,7 | 755,5 | 215,6 | 4 447,9 | 347,1 | 1 092,2 |
| 1002 Muut hallintokulut | 99,1 | 355,9 | 142,5 | 722,4 | 225,5 | 3 594,7 | 344,1 | 852,2 |

1000 €

Osuuspankit

| | KURU | KUUSAMO | KUUSIJOKI | KYMI-JOKI | KYRÖN SEUTU | KYRÖN-MAA | KYY-JÄRVI | KÄRKÖLÄ |
|--|---------|---------|-----------|-----------|-------------|-----------|-----------|---------|
| L01 KORKOTUOTOT | | | | | | | | |
| 01 <i>Korkotuotot</i> | 1 349,0 | 4 873,7 | 854,7 | 4 391,4 | 2 750,7 | 5 143,0 | 1 270,7 | 1 825,5 |
| 0101 Saamisista luottolaitoksilta | 289,1 | 488,8 | 235,0 | 427,7 | 286,4 | 644,3 | 136,2 | 185,5 |
| 0102 Saamisista yleisöiltä ja julkisyhteisöiltä | 1 002,7 | 4 343,5 | 496,0 | 3 636,1 | 2 146,2 | 4 761,1 | 1 053,7 | 1 491,7 |
| 0103 Saamistodistuksista | 57,2 | | | 151,4 | | 105,1 | 43,1 | 103,3 |
| 0105 Keskuspankkirahoituksen oikeuttavistasaamistodistuksista | | 32,3 | 123,8 | 176,1 | 317,5 | 352,4 | 33,6 | 44,9 |
| 0109 Muut korkotuotot | | 9,3 | | 0,2 | 0,5 | -719,7 | 4,0 | |
| L07 KORKOKULUT | | | | | | | | |
| 03 <i>Korkokulut</i> | 409,4 | 1 412,1 | 309,8 | 1 209,9 | 841,6 | 1 978,6 | 198,0 | 501,5 |
| 0301 Veloista luottolaitoksille ja keskuspankeille | 0,8 | 7,9 | 0,3 | 50,8 | 4,9 | 1,7 | | 20,7 |
| 0302 Veloista yleisöille ja julkisyhteisöille | 403,0 | 1 166,4 | 309,5 | 1 151,4 | 818,7 | 1 768,0 | 318,7 | 480,7 |
| 0303 Yleiseen liikkeeseen lasketuista velkakirjoista | | 92,0 | | 0,2 | | 74,2 | | |
| 0304 Veloista, joilla on huonompi etuoikeus kuin muilla veloilla | 5,6 | 113,0 | | 7,4 | | 78,5 | | |
| 0305 Pääomalainoista | | 33,0 | | | | | | |
| 0306 Muut korkokulut | | | | 0,3 | 18,0 | 56,2 | -120,8 | 0,3 |
| L18 ARVOPAPERIKAUPAN JA VALUUTTAOIMINNAN NETTITUOTOT | | | | | | | | |
| 08 <i>Arvopaperikaupan ja valuutta toiminnan nettotuotot</i> | 0,7 | 11,8 | -0,3 | -89,1 | 6,1 | -3,0 | 13,0 | 1,5 |
| 0801 Arvopaperikaupan nettotuotot | | | | -93,3 | 5,2 | -6,7 | 12,3 | |
| 0802 Valuuttoaininnan nettotuotot | 0,7 | 11,8 | -0,3 | 4,2 | 0,8 | 3,7 | 0,8 | 1,5 |
| L20 HALLINTOKULUT | | | | | | | | |
| 10 <i>Hallintokulut</i> | 437,8 | 1 697,2 | 320,9 | 1 847,2 | 975,8 | 2 388,4 | 473,3 | 794,9 |
| 1001 Henkilöstökulut | 255,5 | 852,5 | 172,7 | 1 029,5 | 581,6 | 1 436,7 | 282,6 | 488,4 |
| 1002 Muut hallintokulut | 182,3 | 844,6 | 148,0 | 817,7 | 394,4 | 951,8 | 190,7 | 306,6 |

1000 €

Osuuspankki

| | KÄRSÄ- MÄKI | KÄYLÄ | KÖYLJÖ | LAIHIA | LAITILA | LAMMI | LANNE- VESI | LAPIN- LAHTI |
|--|----------------|-------|---------|---------|---------|---------|----------------|-----------------|
| L01 KORKOTUOTOOT | | | | | | | | |
| 01 <i>Korkotuotoit</i> | 1 437,0 | 720,9 | 2 409,8 | 3 193,6 | 8 872,6 | 2 288,0 | 900,0 | 3 259,5 |
| 0101 Saamisista luottolaitoksilta | 184,7 | 94,2 | 470,9 | 355,0 | 1 114,9 | 221,8 | 128,0 | 288,6 |
| 0102 Saamisista yleisöitä ja julkisyhteisöiltä | 1 247,3 | 626,7 | 1 550,5 | 2 591,4 | 7 569,1 | 2 049,0 | 771,8 | 2 706,3 |
| 0103 Saamistodistuksista | 4,9 | | 168,5 | 182,8 | 186,5 | 0,7 | | 103,8 |
| 0105 Keskuspankkirahoitukseen oikeuttavistasaamistodistuksista | | | 219,0 | 174,4 | | 14,0 | | 149,2 |
| 0109 Muut korkotuotoit | 0,2 | | 0,8 | -110,2 | 2,2 | 2,7 | 0,2 | 11,8 |
| L07 KORKOKULUT | | | | | | | | |
| 03 <i>Korkokulut</i> | 412,6 | 180,6 | 793,8 | 907,4 | 2 985,2 | 702,4 | 260,9 | 832,7 |
| 0301 Veloista luottolaitoksille ja keskuspankeille | 7,6 | 1,0 | 4,2 | 0,2 | 16,5 | 0,2 | | |
| 0302 Veloista yleisölle ja julkisyhteisöille | 383,8 | 179,5 | 789,6 | 808,1 | 2 783,2 | 598,9 | 253,5 | 775,5 |
| 0303 Yleiseen liikkeeseen lasketuista velkakirjoista | | | 42,2 | 42,2 | 178,1 | | | 9,4 |
| 0304 Veloista, joilla on huonompi etuoikeus kuin muilla veloilla | 16,5 | | 22,7 | 22,7 | 7,4 | 77,7 | | 22,9 |
| 0305 Pääomalainoista | 4,7 | | | | | | | |
| 0306 Muut korkokulut | | | | 34,1 | | 25,4 | 7,4 | 24,9 |
| L18 ARVOPAPERIKAUPAN JA VALUUTTATOIMINNAN NETTOTOUOTOIT | | | | | | | | |
| 08 <i>Arvopaperikaupan ja valuutta toiminnan nettotuotoit</i> | 1,2 | 0,5 | -4,2 | 115,9 | -8,4 | 0,7 | 0,3 | 23,7 |
| 0801 Arvopaperikaupan nettotuotoit | | | -4,9 | 114,0 | -22,7 | | | 22,7 |
| 0802 Valuuttatoiminnan nettotuotoit | 1,2 | 0,5 | 0,8 | 1,9 | 14,3 | 0,7 | 0,3 | 1,0 |
| L20 HALLINTOKULUT | | | | | | | | |
| 10 <i>Hallintokulut</i> | 545,3 | 221,8 | 776,5 | 1 128,0 | 3 072,3 | 995,2 | 333,9 | 1 399,2 |
| 1001 Henkilöstökulut | 283,1 | 116,2 | 473,8 | 685,4 | 1 658,3 | 514,3 | 201,3 | 730,4 |
| 1002 Muut hallintokulut | 262,2 | 105,6 | 302,7 | 442,8 | 1 413,8 | 480,8 | 132,4 | 668,7 |

1000 €

Osuuspankit

| | LAPPA- JÄRVI | LAPPI | LAPPO | LAPUA | LAVIA | LEHTI- MÄKI | LEMI | LEPPÄ- VIRTA |
|--|-----------------|---------|-------|---------|---------|----------------|---------|-----------------|
| L01 KORKOTUOTOT | | | | | | | | |
| 01 Korkotuotot | 1 961,2 | 1 889,1 | 316,4 | 6 587,6 | 1 600,0 | 942,7 | 1 572,9 | 3 950,7 |
| 0101 Saamisista luottolaitoksilta | 310,6 | 224,2 | 37,0 | 570,2 | 140,3 | 331,7 | 163,6 | 732,3 |
| 0102 Saamisista yleisöltä ja julkisyhteisöiltä | 1 680,4 | 1 547,7 | 273,8 | 5 702,7 | 1 117,6 | 575,7 | 1 408,9 | 2 778,1 |
| 0103 Saamistodistuksista | 7,7 | 97,7 | 5,4 | | | 15,6 | | 35,5 |
| 0105 Keskuspankkirahoitukseen oikeuttavistasaamistodistuksista | 175,9 | 19,3 | | 312,3 | 341,6 | 19,7 | | 404,8 |
| 0109 Muut korkotuotot | -213,4 | 0,3 | 0,2 | 2,4 | 0,5 | | 0,3 | 0,2 |
| L07 KORKOKULUT | | | | | | | | |
| 03 Korkokulut | 640,8 | 582,4 | 88,8 | 2 400,0 | 388,0 | 311,3 | 484,9 | 1 200,2 |
| 0301 Veloista luottolaitoksille ja keskuspankeille | 1,7 | 3,9 | 3,9 | 115,4 | 1,0 | 2,0 | 1,7 | 4,0 |
| 0302 Veloista yleisölle ja julkisyhteisöille | 590,7 | 578,6 | 84,9 | 1 975,9 | 374,9 | 300,2 | 483,4 | 1 187,7 |
| 0303 Yleiseen liikkeeseen lasketuista velkakirjoista | 13,1 | | | 206,7 | | | | 8,4 |
| 0304 Veloista, joilla on huonompi etuoikeus kuin muilla veloilla | 13,5 | | | 36,3 | | 9,1 | | |
| 0305 Pääomainoista | | | | | | | | |
| 0306 Muut korkokulut | 22,0 | | | 65,6 | 12,1 | | | |
| L18 ARVOPAPERIKAUPAN JA VALUUTTATOIMINNAN NETTITUOTOT | | | | | | | | |
| 08 Arvopaperikaupan ja valuutta-toiminnan nettotuotot | 49,1 | -19,2 | 0,2 | 8,7 | | -2,7 | 1,3 | 3,7 |
| 0801 Arvopaperikaupan nettotuotot | 48,3 | -21,4 | | 2,4 | | -3,4 | 0,3 | |
| 0802 Valuuttatoiminnan nettotuotot | 0,7 | 2,2 | 0,2 | 6,4 | | 0,7 | 1,0 | 3,7 |
| L20 HALLINTOKULUT | | | | | | | | |
| 10 Hallintokulut | 884,0 | 620,8 | 174,7 | 3 022,3 | 541,7 | 503,7 | 529,3 | 1 101,5 |
| 1001 Henkilöstökulut | 520,2 | 351,2 | 112,2 | 1 716,7 | 324,8 | 268,9 | 308,8 | 522,1 |
| 1002 Muut hallintokulut | 363,8 | 269,6 | 62,4 | 1 305,6 | 217,0 | 234,6 | 220,5 | 579,2 |

1000 €

Osuuspankit

| | LIKSA | LIETO | LIMINKA | LIPERI | LOHTAJA | LOIMAA | LOIMAAN SEUTU | LOKA-LAHTI |
|---|---------|---------|---------|---------|---------|---------|---------------|------------|
| L01 KORKOTUOTOT | | | | | | | | |
| 01 <i>Korkotuotot</i> | 5 368,9 | 2 758,5 | 1 954,2 | 4 540,1 | 1 865,0 | 4 026,4 | 3 182,8 | 787,0 |
| 0101 Saamisista luottolaitoksilta | 1 168,7 | 522,6 | 132,7 | 477,1 | 114,2 | 357,6 | 1 375,3 | 266,6 |
| 0102 Saamisista yleisöltä ja julkisyhteisöiltä | 3 460,8 | 1 876,8 | 1 821,3 | 3 644,1 | 1 749,3 | 3 458,4 | 1 713,7 | 520,4 |
| 0103 Saamistodistuksista | 336,7 | 87,1 | | 48,4 | | 210,2 | | |
| 0105 Keskuspankkirahoitukseen oikeuttavistasaamistodistuksista | 400,3 | 271,6 | | 369,7 | | | 93,5 | |
| 0109 Muut korkotuotot | 2,4 | 0,3 | | 0,5 | 1,7 | 0,3 | 0,2 | 0,2 |
| L07 KORKOKULUT | | | | | | | | |
| 03 <i>Korkokulut</i> | 1 262,8 | 897,3 | 586,1 | 1 327,2 | 776,0 | 1 732,5 | 1 214,1 | 252,8 |
| 0301 Veloista luottolaitoksille ja keskuspankeille | 9,6 | | 116,2 | 17,5 | 231,6 | 81,9 | | 3,5 |
| 0302 Veloista yleisölle ja julkisyhteisöille | 1 253,2 | 868,0 | 458,0 | 1 276,5 | 427,5 | 1 645,0 | 1 214,1 | 249,1 |
| 0303 Yleiseen liikkeeseen lasketuista velkakirjoista | | | | | 80,6 | | | |
| 0304 Veloista, joilla on huomompi etuoikeuskuin muilla veloilla | | | 12,1 | 33,1 | 36,3 | 5,7 | | |
| 0305 Pääomalamoista | | | | | | | | |
| 0306 Muut korkokulut | | 29,3 | | | | | | |
| L18 ARVOPAPERIKAUPAN JA VALUUTTATOIMINNAN NETTOTUOTOT | | | | | | | | |
| 08 <i>Arvopaperikaupan ja valuutta toiminnan nettotuotot</i> | -415,9 | 0,8 | 2,0 | 4,2 | 1,5 | 120,4 | 5,6 | -4,7 |
| 0801 Arvopaperikaupan nettotuotot | -419,6 | | | | 0,7 | 118,1 | 2,4 | -4,9 |
| 0802 Valuuttatoiminnan nettotuotot | 3,7 | 0,8 | 2,0 | 4,2 | 0,8 | 2,4 | 3,2 | 0,2 |
| L20 HALLINTOKULUT | | | | | | | | |
| 10 <i>Hallintokulut</i> | 1 625,7 | 1 070,5 | 744,4 | 1 583,7 | 636,3 | 1 017,7 | 945,2 | 299,0 |
| 1001 Henkilöstökulut | 830,8 | 618,6 | 391,7 | 837,1 | 361,9 | 586,3 | 504,6 | 187,0 |
| 1002 Muut hallintokulut | 794,9 | 451,8 | 352,7 | 746,6 | 274,3 | 431,4 | 440,7 | 111,8 |

1000 €

Osuuspankit

| | LOPPI | LOUNAIS-SUOMI | LUHANKA | LUOPIOINEN | LUUMÄKI | LUVIA | LÄNSI-UUSIMAA | MAANINKA |
|--|---------|---------------|---------|------------|---------|---------|---------------|----------|
| L01 KORKOTUOTOI | | | | | | | | |
| 01 <i>Korkotuotot</i> | 3 330,5 | 6 239,1 | 818,6 | 960,0 | 2 033,9 | 1 660,0 | 19 187,9 | 2 475,1 |
| 0101 Saamisista luottolaitoksilta | 214,6 | 499,2 | 156,6 | 67,1 | 305,1 | 134,9 | 1 318,4 | 433,1 |
| 0102 Saamisista yleisöltä ja julkisyhteisöiltä | 2 917,2 | 5 738,1 | 658,5 | 706,2 | 1 389,6 | 1 521,4 | 17 790,6 | 1 680,9 |
| 0103 Saamistodistuksista | 0,5 | 0,8 | | 186,5 | 137,1 | 3,7 | 61,1 | 360,6 |
| 0105 Keskuspankkirahoitukseen oikeuttavistasaamistodistuksista | 197,6 | 0,5 | | | 202,0 | | | |
| 0109 Muut korkotuotot | 0,7 | 0,5 | 3,5 | | 0,3 | 0,2 | 17,8 | 0,5 |
| L07 KORKOKULUT | | | | | | | | |
| 03 <i>Korkokulut</i> | 905,2 | 2 844,1 | 220,8 | 266,7 | 657,8 | 609,3 | 7 647,8 | 695,1 |
| 0301 Veloista luottolaitoksille ja keskuspankeille | 83,4 | 238,3 | 2,2 | 15,0 | 2,0 | 26,1 | 1 476,5 | 2,2 |
| 0302 Veloista yleisölle ja julkisyhteisöille | 798,9 | 2 605,6 | 217,1 | 251,8 | 647,9 | 489,4 | 5 538,6 | 692,9 |
| 0303 Yleiseen liikkeeseen lasketuista velkakirjoista | 23,0 | | | | 7,7 | 53,1 | 380,4 | |
| 0304 Veloista, joilla on huonompi etuoikeus kuin muilla veloilla | | | 1,5 | | | 40,7 | 252,3 | |
| 0305 Pääomalainoista | | | | | | | | |
| 0306 Muut korkokulut | | | | | | | | |
| L18 ARVOPAPERIKAUPAN JA VALUUTTATOIMINNAN NETTOTOUOTOT | | | | | | | | |
| 08 <i>Arvopaperikaupan ja valuutta toiminnan nettotuotot</i> | 129,7 | -26,1 | 0,2 | -8,9 | -17,3 | 1,3 | -31,8 | -3,9 |
| 0801 Arvopaperikaupan nettotuotot | 128,0 | -32,8 | | -9,4 | -19,0 | | -61,6 | -4,7 |
| 0802 Valuuttatoiminnan nettotuotot | 1,7 | 6,7 | 0,2 | 0,5 | 1,7 | 1,3 | 29,6 | 1,0 |
| L20 HALLINTOKULUT | | | | | | | | |
| 10 <i>Hallintokulut</i> | 1 459,0 | 2 497,4 | 360,1 | 377,4 | 640,6 | 580,1 | 7 792,8 | 695,8 |
| 1001 Henkilöstökulut | 840,4 | 1 305,5 | 207,7 | 216,0 | 326,3 | 292,8 | 4 526,6 | 388,7 |
| 1002 Muut hallintokulut | 618,6 | 1 191,9 | 152,5 | 161,3 | 314,2 | 287,3 | 3 266,0 | 307,1 |

| | MARTTILA | MASKU | MELLILÄN SEUTU | MERI- MASKU | METSÄ- MAA | MIEHIKKÄLÄ | MIETTILÄ | MOUHI- JARVI |
|--|----------|---------|-------------------|----------------|---------------|------------|----------|-----------------|
| L01 KORKOTUOTOI | | | | | | | | |
| 01 <i>Korkotuotot</i> | 2 242,6 | 2 397,2 | 1 080,4 | 734,5 | 848,5 | 1 639,8 | 243,4 | 1 579,6 |
| 0101 Saamisista luottolaitoksilta | 219,0 | 188,0 | 262,9 | 48,4 | 187,5 | 268,9 | 111,7 | 189,7 |
| 0102 Saamisista yleisöitä ja julkisyhteisöitä | 1 488,0 | 2 198,7 | 636,1 | 685,4 | 521,7 | 1 213,6 | 116,9 | 1 246,3 |
| 0103 Saamistodistuksista | 162,6 | 0,5 | 164,3 | | 65,1 | 157,1 | 14,6 | |
| 0105 Keskuspankkirahoitukseen oikeuttavistasaamistodistuksista | 373,0 | 0,3 | 17,3 | 0,7 | 73,8 | | | 132,5 |
| 0109 Muut korkotuotot | | 9,8 | | | 0,2 | | | 11,1 |
| L07 KORKOKULUT | | | | | | | | |
| 03 <i>Korkokulut</i> | 644,7 | 1 069,5 | 348,1 | 215,1 | 276,2 | 332,2 | 72,0 | 513,3 |
| 0301 Veloista luottolaitoksille ja keskuspankeille | 2,5 | 189,5 | 1,0 | 19,0 | 0,3 | 0,8 | | 6,1 |
| 0302 Veloista yleisölle ja julkisyhteisöille | 642,1 | 758,5 | 347,1 | 196,1 | 275,7 | 331,2 | 72,0 | 481,5 |
| 0303 Yleiseen liikkeeseen lasketuista velkakirjoista | | | | | | | | |
| 0304 Veloista, joilla on huonompi etuoikeus kuin muilla veloilla | | 20,0 | | | | | | 25,7 |
| 0305 Pääomalainoista | | 95,9 | | | | | | |
| 0306 Muut korkokulut | | 5,6 | | | | | | |
| L18 ARVOPAPERIKAUPAN JA VALUUTTATOIMINNAN NETTOTOUOTOT | | | | | | | | |
| 08 <i>Arvopaperikaupan ja valuuttatoiminnan nettotuotot</i> | -117,6 | 1,0 | -2,0 | 0,3 | 6,9 | -1,2 | 1,7 | -15,3 |
| 0801 Arvopaperikaupan nettotuotot | -118,4 | -0,3 | -2,2 | 0,3 | 6,9 | -2,9 | 1,7 | -16,3 |
| 0802 Valuuttatoiminnan nettotuotot | 0,8 | 1,3 | 0,2 | | | 1,7 | | 1,0 |
| L20 HALLINTOKULUT | | | | | | | | |
| 10 <i>Hallintokulut</i> | 647,5 | 757,5 | 356,1 | 294,5 | 262,0 | 500,5 | 172,2 | 507,8 |
| 1001 Henkilöstökulut | 331,8 | 412,6 | 236,8 | 154,2 | 156,1 | 295,7 | 110,2 | 289,3 |
| 1002 Muut hallintokulut | 315,7 | 345,0 | 119,2 | 140,3 | 106,0 | 204,9 | 62,1 | 218,5 |

1000 €

Osuuspankit

| | MULTIA | MYNÄ- MÄKI | MYRSKYLÄ | MÄNTSÄLÄ | MÄNTÄN SEUTU | NAGU | NAKKILA | NIINJOKI |
|--|---------|---------------|----------|----------|-----------------|-------|---------|----------|
| L01 KORKOTUOTOT | | | | | | | | |
| 01 <i>Korkotuotot</i> | 1 835,3 | 4 075,2 | 618,8 | 4 451,4 | 5 532,0 | 904,0 | 3 489,4 | 1 081,6 |
| 0101 Saamisista luottolaitoksilta | 400,0 | 349,3 | 108,6 | 361,9 | 348,7 | 119,4 | 189,4 | 203,3 |
| 0102 Saamisista yleisöltä ja julkisyhteisöiltä | 1 107,0 | 3 292,8 | 476,1 | 3 867,1 | 5 180,2 | 770,6 | 3 145,8 | 632,6 |
| 0103 Saamistodistuksista | 28,9 | 24,7 | 34,0 | 222,0 | | 14,0 | 75,3 | 119,2 |
| 0105 Keskuspankirahoitukseen oikeuttavistasaamistodistuksista | 299,2 | 407,4 | | | | | 78,2 | 126,6 |
| 0109 Muut korkotuotot | 0,2 | 0,8 | | 0,3 | 3,2 | | 0,7 | |
| L07 KORKOKULUT | | | | | | | | |
| 03 <i>Korkokulut</i> | 490,9 | 1 410,8 | 178,1 | 1 171,9 | 1 644,2 | 271,0 | 887,7 | 335,0 |
| 0301 Veloista luottolaitoksille ja keskuspankeille | | 32,1 | 0,5 | 8,6 | 228,9 | 0,3 | 189,7 | 1,3 |
| 0302 Veloista yleisölle ja julkisyhteisöille | 473,6 | 1 369,7 | 177,4 | 1 148,1 | 1 324,8 | 270,8 | 698,0 | 333,7 |
| 0303 Yleiseen liikkeeseen lasketuista velkakirjoista | | 8,9 | | 15,5 | 90,5 | | | |
| 0304 Veloista, joilla on huonompi etuoikeus kuin muilla veloilla | | | | | | | | |
| 0305 Pääomalainoista | | | | | | | | |
| 0306 Muut korkokulut | 17,3 | | | | | | | |
| L18 ARVOPAPERIKAUPAN JA VALUUTTATOIMINNAN NETTOTUOTOT | | | | | | | | |
| 08 <i>Arvopaperikaupan ja valuuttatoiminnan nettotuotot</i> | -2,4 | 2,5 | 0,5 | 4,2 | -19,7 | 2,2 | -1,2 | -3,4 |
| 0801 Arvopaperikaupan nettotuotot | -2,9 | | | | -23,9 | | -3,7 | -3,5 |
| 0802 Valuuttatoiminnan nettotuotot | 0,5 | 2,5 | 0,5 | 4,2 | 4,2 | 2,2 | 2,5 | 0,2 |
| L20 HALLINTOKULUT | | | | | | | | |
| 10 <i>Hallintokulut</i> | 658,3 | 1 092,9 | 303,6 | 1 528,0 | 1 919,4 | 355,5 | 973,8 | 263,2 |
| 1001 Henkilöstökulut | 415,4 | 633,9 | 175,3 | 804,4 | 1 124,7 | 240,8 | 435,1 | 150,9 |
| 1002 Muut hallintokulut | 243,0 | 459,0 | 128,3 | 723,5 | 794,7 | 114,7 | 538,7 | 112,3 |

1000 €

Osuuspankit

| | NILSIÄ | NIVALA | NIVALA JÄRVIKYLÄ | NOUSIAISTEN | NURMES | ORIMATTILA | ORIPÄÄ | ORIVEDEN SEUTU |
|--|---------|---------|---------------------|-------------|---------|------------|---------|-------------------|
| L01 KORKOTUOTOT | | | | | | | | |
| 01 <i>Korkotuotot</i> | 4 260,2 | 4 368,7 | 758,5 | 4 693,3 | 3 729,9 | 4 626,5 | 1 109,9 | 3 871,3 |
| 0101 Saamisista luottolaitoksilta | 1 088,0 | 269,4 | 87,6 | 539,9 | 908,7 | 449,4 | 243,2 | 268,1 |
| 0102 Saamisista yleisöitä ja julkisyhteisöiltä | 2 034,6 | 4 082,4 | 670,2 | 3 952,6 | 2 148,6 | 3 755,0 | 771,8 | 3 456,8 |
| 0103 Saamistodistuksista | 1 077,6 | 3,7 | 0,3 | 68,1 | 241,3 | 261,9 | 94,4 | 24,9 |
| 0105 Keskuspankkirahoitukseen oikeuttaviasaamistodistuksista | 59,9 | 12,1 | | 132,2 | 430,7 | 157,6 | | 120,3 |
| 0109 Muut korkotuotot | 0,2 | 1,2 | 0,5 | 0,5 | 0,5 | 2,7 | 0,5 | 1,3 |
| L07 KORKOKULUT | | | | | | | | |
| 03 <i>Korkokulut</i> | 1 049,7 | 1 977,0 | 173,4 | 1 473,3 | 1 060,4 | 1 454,3 | 374,7 | 1 325,0 |
| 0301 Veloista luottolaitoksille ja keskuspankeille | 4,5 | 779,9 | 0,2 | 3,5 | 4,5 | 7,1 | 1,7 | 226,7 |
| 0302 Veloista yleisöille ja julkisyhteisöille | 1 045,3 | 1 090,0 | 160,3 | 1 464,9 | 1 008,0 | 1 447,3 | 360,3 | 1 098,3 |
| 0303 Yleiseen liikkeeseen lasketuista velkakirjoista | | | | | | | | |
| 0304 Veloista, joilla on huonompi etuoikeus kuin muilla veloilla | | 106,5 | 5,4 | 4,9 | 48,1 | | 12,6 | |
| 0305 Pääomalainoista | | | | | | | | |
| 0306 Muut korkokulut | | 0,7 | 7,6 | | | | | |
| L18 ARVOPAPERIKAUPAN JA VALUUTTAOIMINNAN NETTOTUOTOT | | | | | | | | |
| 08 <i>Arvopaperikaupan ja valuutta toiminnan nettotuotot</i> | -43,7 | -1,5 | 0,3 | -4,7 | 47,4 | -0,3 | -30,9 | -41,5 |
| 0801 Arvopaperikaupan nettotuotot | -45,6 | -3,9 | | -6,6 | 44,6 | -4,5 | -32,0 | -43,1 |
| 0802 Valuuttaoiminnan nettotuotot | 1,9 | 2,4 | 0,3 | 1,9 | 2,7 | 4,0 | 1,0 | 1,5 |
| L20 HALLINTOKULUT | | | | | | | | |
| 10 <i>Hallintokulut</i> | 928,4 | 1 378,6 | 310,1 | 1 259,1 | 1 208,8 | 1 616,5 | 395,4 | 1 175,5 |
| 1001 Henkilöstökulut | 499,7 | 748,1 | 178,6 | 692,6 | 478,3 | 871,5 | 192,4 | 633,1 |
| 1002 Muut hallintokulut | 428,7 | 630,7 | 131,5 | 566,6 | 730,4 | 744,9 | 203,0 | 542,4 |

1000 €

Osuuspankit

| | OSUUSPANKKI KANTRISALO | OULAINEN | OULU | OUTO- KUMPU | PAATTINEN | PAAYOLA | PADASTOKI | PALTAMO |
|--|---------------------------|----------|----------|----------------|-----------|---------|-----------|---------|
| L01 KORKOTUOTOT | | | | | | | | |
| 01 Korkotuotot | 2 712,2 | 4 620,3 | 41 849,7 | 2 527,2 | 2 475,4 | 2 849,6 | 826,5 | 1 753,9 |
| 0101 Saamisista luottolaitoksilta | 213,1 | 301,7 | 2 992,7 | 393,6 | 311,0 | 496,7 | 170,7 | 354,5 |
| 0102 Saamisista yleisöiltä ja julkisyhteisöiltä | 2 470,3 | 4 057,4 | 38 768,0 | 1 755,5 | 1 759,1 | 2 297,4 | 638,4 | 1 392,3 |
| 0103 Saamistodistuksista | 16,0 | 112,9 | | 101,2 | 241,9 | 27,9 | | 6,4 |
| 0105 Keskuspankirahoitukseen oikeuttavistasaamistodistuksista | 11,6 | 146,3 | | 276,7 | 163,1 | 27,2 | 17,2 | |
| 0109 Muut korkotuotot | 1,2 | 2,0 | 89,0 | 0,2 | 0,3 | 0,3 | | 0,5 |
| L07 KORKOKULUT | | | | | | | | |
| 03 Korkokulut | 932,1 | 1 158,5 | 19 240,2 | 626,5 | 726,4 | 861,0 | 290,3 | 517,2 |
| 0301 Veloista luottolaitoksille ja keskuspankeille | 167,0 | 147,8 | 5 837,1 | 4,0 | 7,4 | 2,2 | 1,5 | 0,3 |
| 0302 Veloista yleisöille ja julkisyhteisöille | 700,5 | 922,2 | 10 184,8 | 619,6 | 719,0 | 858,8 | 266,4 | 516,8 |
| 0303 Yleiseen liikkeeseen lasketuista velkakirjoista | 44,9 | 76,5 | 2 392,1 | | | | | |
| 0304 Veloista, joilla on huonompi etuoikeus kuin muilla veloilla | 19,7 | 11,9 | 826,0 | 3,0 | | | 22,4 | |
| 0305 Pääomalainoista | | | | | | | | |
| 0306 Muut korkokulut | | | | | | | | |
| L18 ARVOPAPERIKAUPAN JA VALUUTTATOIMINNAN NETTITUOTOT | | | | | | | | |
| 08 Arvopaperikaupan ja valuutta toiminnan nettotuotot | -3,0 | 5,6 | -470,4 | -133,7 | -38,9 | 2,7 | -10,8 | 5,4 |
| 0801 Arvopaperikaupan nettotuotot | -3,9 | 1,7 | -531,5 | -136,2 | -39,9 | | -11,1 | 3,2 |
| 0802 Valuuttatoiminnan nettotuotot | 0,8 | 3,9 | 61,1 | 2,5 | 1,0 | 2,7 | 0,3 | 2,2 |
| L20 HALLINTOKULUT | | | | | | | | |
| 10 Hallintokulut | 998,9 | 1 366,4 | 13 621,9 | 913,8 | 798,4 | 983,9 | 347,3 | 666,7 |
| 1001 Henkilöstökulut | 552,3 | 667,9 | 6 831,1 | 430,2 | 430,7 | 555,0 | 191,4 | 384,6 |
| 1002 Muut hallintokulut | 446,5 | 698,5 | 6 790,8 | 483,5 | 367,7 | 428,9 | 155,7 | 281,9 |

1000 €

Osuuspankki

| | PARIKKALA | PARKANO | PEDER- SÖRENEIDEN | PERHO | PERNIÖ | PERÄSEINÄ- JOKI | PETÄJÄ- VESI | PIEKSAMÄEN SEUTU |
|--|-----------|---------|----------------------|---------|---------|--------------------|-----------------|---------------------|
| L01 KORKOTUOTOT | | | | | | | | |
| 01 <i>Korkotuotot</i> | 2 878,9 | 2 127,4 | 7 930,4 | 1 605,5 | 2 870,3 | 2 889,1 | 2 188,8 | 6 968,9 |
| 0101 Saamisista luottolaitoksilta | 372,7 | 201,8 | 506,4 | 159,9 | 204,9 | 292,3 | 512,6 | 639,1 |
| 0102 Saamisista yleisöiltä ja julkisyhteisöiltä | 2 102,7 | 1 838,3 | 7 421,6 | 1 441,9 | 2 167,8 | 2 037,4 | 1 364,3 | 6 303,9 |
| 0103 Saamistodistuksista | 318,4 | 86,6 | | | 321,9 | 163,8 | 0,8 | 11,6 |
| 0105 Keskuspankkirahoitukseen oikeuttavistasaamistodistuksista | 84,6 | | | | 175,6 | 395,4 | 309,5 | |
| 0109 Muut korkotuotot | 0,5 | 0,7 | 2,4 | 3,7 | 0,2 | 0,2 | 1,3 | 14,1 |
| L07 KORKOKULUT | | | | | | | | |
| 03 <i>Korkokulut</i> | 841,8 | 634,6 | 3 269,9 | 483,7 | 812,0 | 789,0 | 540,1 | 2 464,1 |
| 0301 Veloista luottolaitoksille ja keskuspankeille | 2,5 | 9,3 | 1 106,7 | 16,8 | 35,2 | 1,9 | | 251,1 |
| 0302 Veloista yleisöille ja julkisyhteisöille | 834,0 | 618,4 | 2 009,2 | 402,0 | 724,9 | 787,1 | 521,7 | 1 768,7 |
| 0303 Yleiseen liikkeeseen lasketuista velkakirjoista | | | | | 49,6 | | | 103,4 |
| 0304 Veloista, joilla on huonompi etuoikeus kuin muilla veloilla | 5,2 | 6,9 | 153,9 | 64,9 | 2,4 | | | 340,9 |
| 0305 Pääomalaivoista | | | | | | | 18,5 | |
| 0306 Muut korkokulut | | | | | | | | |
| L18 ARVOPAPERIKAUPAN JA VALUUTTA TOIMINNAN NETTOTUOTOT | | | | | | | | |
| 08 <i>Arvopaperikaupan ja valuutta toiminnan nettotuotot</i> | -11,8 | 9,9 | 12,4 | 2,2 | -30,4 | -1,3 | -11,6 | 5,0 |
| 0801 Arvopaperikaupan nettotuotot | -13,6 | 6,9 | -3,9 | | -31,8 | -1,9 | -11,8 | 0,3 |
| 0802 Valuuttatoiminnan nettotuotot | 2,0 | 3,0 | 16,3 | 2,2 | 1,3 | 0,7 | 0,2 | 4,7 |
| L20 HALLINTOKULUT | | | | | | | | |
| 10 <i>Hallintokulut</i> | 882,0 | 773,8 | 2 425,8 | 549,8 | 774,7 | 886,7 | 778,4 | 2 513,4 |
| 1001 Henkilöstökulut | 464,4 | 423,2 | 1 409,2 | 289,5 | 391,2 | 494,6 | 497,2 | 1 276,7 |
| 1002 Muut hallintokulut | 417,6 | 350,7 | 1 016,5 | 260,4 | 383,5 | 392,0 | 281,2 | 1 236,7 |

1000 €

Osuuspankit

| | PIELA- VESI | PIHTI- PUUDAS | PIIKKIÖ | POHJOLA | POLVI- JÄRVI | PORIN SEUTU | PORVOO | POSIO |
|--|----------------|------------------|---------|----------|-----------------|----------------|----------|---------|
| L01 KORKOTUOTOT | | | | | | | | |
| 01 <i>Korkotuotot</i> | 2 610,9 | 1 590,7 | 2 886,6 | 20 215,3 | 2 826,1 | 27 662,7 | 12 375,1 | 2 710,7 |
| 0101 Saamisista luottolaitoksilta | 190,4 | 179,1 | 417,6 | 1 759,6 | 356,6 | 2 793,9 | 1 012,3 | 427,2 |
| 0102 Saamisista yleisöltä ja julkisyhteisöiltä | 2 201,2 | 1 377,0 | 2 642,2 | 18 442,5 | 1 863,2 | 24 779,5 | 11 306,9 | 1 848,7 |
| 0103 Saamistodistuksista | 53,0 | 34,5 | | | 185,7 | 79,2 | | 83,8 |
| 0105 Keskuspankkirahoitukseen oikeuttavistasaamistodistuksista | 166,2 | | | | 420,5 | | | 346,5 |
| 0109 Muut korkotuotot | 0,2 | 0,2 | -173,1 | 13,1 | 0,2 | 10,3 | 55,8 | 4,4 |
| L07 KORKOKULUT | | | | | | | | |
| 03 <i>Korkokulut</i> | 719,0 | 416,6 | 1 011,3 | 6 716,4 | 806,8 | 8 109,2 | 5 908,9 | 703,5 |
| 0301 Veloista luottolaitoksille ja keskuspankeille | 57,2 | 2,2 | 0,5 | 39,0 | 7,6 | 54,2 | 2 102,3 | 4,2 |
| 0302 Veloista yleisölle ja julkisyhteisöille | 660,0 | 401,1 | 817,7 | 5 456,7 | 764,9 | 7 386,6 | 3 405,5 | 699,3 |
| 0303 Yleiseen liikkeeseen lasketuista velkakirjoista | | | 154,7 | | 16,5 | 449,6 | 288,4 | |
| 0304 Veloista, joilla on huonompi etuoikeus kuin muilla veloilla | 1,9 | 13,3 | 342,3 | 342,3 | 17,8 | 218,6 | 112,9 | |
| 0305 Pääomalainoista | | | 878,3 | | | | | |
| 0306 Muut korkokulut | | | 38,3 | | | 0,2 | | |
| L18 ARVOPAPERIKAUPAN JA VALUUTTATOIMINNAN NETTOTOUOTOT | | | | | | | | |
| 08 <i>Arvopaperikaupan ja valuutta toiminnan nettotuotot</i> | 0,7 | -15,3 | 1,3 | 117,2 | -114,0 | 45,1 | 28,4 | 3,5 |
| 0801 Arvopaperikaupan nettotuotot | | -15,6 | | -19,2 | -115,5 | 4,5 | 8,2 | 1,5 |
| 0802 Valuuttatoiminnan nettotuotot | 0,7 | 0,3 | 1,3 | 136,4 | 1,5 | 40,5 | 20,2 | 2,0 |
| L20 HALLINTOKULUT | | | | | | | | |
| 10 <i>Hallintokulut</i> | 816,9 | 463,2 | 1 054,4 | 8 912,6 | 842,1 | 9 901,7 | 3 251,7 | 901,0 |
| 1001 Henkilöstökulut | 379,3 | 247,9 | 552,2 | 4 665,4 | 414,8 | 5 139,8 | 1 565,7 | 515,8 |
| 1002 Muut hallintokulut | 437,6 | 215,4 | 502,0 | 4 247,1 | 427,4 | 4 761,9 | 1 686,3 | 385,2 |

1000 €

Osuuspankit

| | PUDAS- JÄRVI | PUKKILA | PULKKILA | PUNKA- LAIDUN | PUOLANKA | PURMO | PYHÄ- JÄRVI | PYHÄNTÄ |
|--|-----------------|---------|----------|------------------|----------|-------|----------------|---------|
| L01 KORKOTUOTOT | | | | | | | | |
| 01 <i>Korkotuotot</i> | 4 512,7 | 1 552,4 | 1 058,4 | 2 839,0 | 1 959,7 | 907,5 | 2 571,6 | 1 098,8 |
| 0101 Saamisista luottolaitoksilta | 621,5 | 205,9 | 195,1 | 602,1 | 288,9 | 167,9 | 453,3 | 92,0 |
| 0102 Saamisista yleisöitä ja julkisyhteisöiltä | 3 466,4 | 1 017,0 | 807,5 | 1 729,6 | 1 519,2 | 581,8 | 1 744,1 | 1 006,6 |
| 0103 Saamistodistuksista | 221,7 | 134,9 | 55,7 | 262,9 | 95,0 | 40,4 | 195,1 | |
| 0105 Keskuspankkirahoitukseen oikeuttaviasaamistodistuksista | 202,5 | 194,6 | | 244,2 | 56,2 | 117,7 | 179,1 | |
| 0109 Muut korkotuotot | 0,5 | 0,2 | | | 0,2 | | | 0,2 |
| L07 KORKOKULUT | | | | | | | | |
| 03 <i>Korkokulut</i> | 1 011,5 | 454,4 | 270,3 | 955,8 | 497,7 | 243,4 | 783,6 | 306,3 |
| 0301 Veloista luottolaitoksille ja keskuspankeille | 1,0 | 1,0 | 0,5 | 3,0 | 7,1 | 1,0 | 4,0 | 6,7 |
| 0302 Veloista yleisölle ja julkisyhteisöille | 1 010,3 | 453,4 | 260,9 | 952,6 | 490,8 | 242,4 | 770,0 | 263,0 |
| 0303 Yleiseen liikkeeseen lasketuista velkakirjoista | | | | | | | | |
| 0304 Veloista, joilla on huonompi etuoikeus kuin muilla veloilla | | | 9,1 | | | | 9,6 | 36,5 |
| 0305 Pääomainoista | | | | | | | | |
| 0306 Muut korkokulut | | | | | | | | |
| L18 ARVOPAPERIKAUPAN JA VALUUTTAOIMINNAN NETTOTUOTOT | | | | | | | | |
| 08 <i>Arvopaperikaupan ja valuutta toiminnan nettotuotot</i> | 4,4 | 0,5 | 1,0 | -104,1 | -81,6 | 6,2 | -68,8 | 0,3 |
| 0801 Arvopaperikaupan nettotuotot | | | | -105,1 | -83,4 | 4,2 | -70,5 | |
| 0802 Valuuttaoiminnan nettotuotot | 4,4 | 0,5 | 1,0 | 0,8 | 1,9 | 2,0 | 1,7 | 0,3 |
| L20 HALLINTOKULUT | | | | | | | | |
| 10 <i>Hallintokulut</i> | 1 568,5 | 380,8 | 334,0 | 699,8 | 803,9 | 387,2 | 809,5 | 338,4 |
| 1001 Henkilöstökulut | 946,9 | 203,7 | 192,9 | 322,1 | 436,8 | 250,3 | 446,2 | 182,8 |
| 1002 Muut hallintokulut | 621,6 | 177,1 | 140,9 | 377,8 | 367,2 | 136,9 | 363,3 | 155,6 |

1000 €

Osuuspankit

| | PYHÄSELKÄ | PÄIJÄT- HÄME | PÄLKÄNE | PÖYTYÄ | RAAHEN SEUTU | RANTA- SALMI | RANTSILA | RASEBORG |
|--|-----------|-----------------|---------|---------|-----------------|-----------------|----------|----------|
| L01 KORKOTUOTOI | | | | | | | | |
| 01 Korkotuotot | 1 973,0 | 23 288,1 | 1 771,2 | 2 106,0 | 8 366,3 | 3 369,5 | 1 382,7 | 7 936,1 |
| 0101 Saamista luottolaitoksilta | 210,1 | 1 653,3 | 141,4 | 432,9 | 530,8 | 230,6 | 162,0 | 557,5 |
| 0102 Saamista yleisöltä ja julkisyhteisöiltä | 1 691,0 | 21 559,5 | 1 502,8 | 1 418,3 | 7 797,2 | 3 138,4 | 1 208,3 | 7 320,7 |
| 0103 Saamistodistuksista | | 53,8 | 126,6 | 42,2 | 7,2 | | 12,3 | |
| 0105 Keskuspankkirahoituksen oikeuttavistasaamistodistuksista | 69,8 | 4,4 | | 212,4 | 29,4 | | | |
| 0109 Muut korkotuotot | 2,2 | 17,2 | 0,3 | | 1,5 | 0,5 | 0,2 | 58,0 |
| L07 KORKOKULUT | | | | | | | | |
| 03 Korkokulut | 483,5 | 11 926,0 | 632,6 | 822,4 | 2 740,1 | 1 029,6 | 375,7 | 2 963,1 |
| 0301 Veloista luottolaitoksille ja keskuspankeille | 0,2 | 2 562,0 | 82,1 | 2,9 | 656,6 | 164,3 | 0,8 | 191,1 |
| 0302 Veloista yleisölle ja julkisyhteisöille | 465,9 | 7 419,8 | 550,5 | 819,6 | 1 990,7 | 865,3 | 374,9 | 2 594,1 |
| 0303 Yleiseen liikkeeseen lasketuista velkakirjoista | | 803,9 | | | 27,6 | | | 54,3 |
| 0304 Veloista, joilla on huonompi etuoikeus kuin muilla veloilla | | 883,8 | | | 65,3 | | | 123,6 |
| 0305 Pääomalainoista | | 132,5 | | | | | | |
| 0306 Muut korkokulut | 17,7 | 123,8 | | | | | | |
| L18 ARVOPAPERIKAUPAN JA VALUUTTATOIMINNAN NETTOTOUOTOI | | | | | | | | |
| 08 Arvopaperikaupan ja valuuttatoiminnan nettotuotot | 6,2 | 41,2 | 1,3 | -21,5 | 42,7 | -5,4 | 0,7 | 12,3 |
| 0801 Arvopaperikaupan nettotuotot | 4,7 | -13,8 | | -22,9 | 31,1 | -6,9 | | -3,4 |
| 0802 Valuuttatoiminnan nettotuotot | 1,5 | 55,0 | 1,3 | 1,3 | 11,6 | 1,5 | 0,7 | 15,6 |
| L20 HALLINTOKULUT | | | | | | | | |
| 10 Hallintokulut | 931,4 | 8 522,9 | 540,7 | 741,4 | 2 984,2 | 979,5 | 458,5 | 2 976,6 |
| 1001 Henkilöstökulut | 509,4 | 4 683,4 | 284,9 | 378,8 | 1 644,5 | 586,8 | 240,0 | 1 674,3 |
| 1002 Muut hallintokulut | 422,0 | 3 839,6 | 255,8 | 362,6 | 1 339,6 | 392,7 | 218,3 | 1 302,3 |

Osuuspankit

1000 €

| | RAUMAN SEUTU | RAUTA- LAMPI | REALUM | REIS- JÄRVI | RIIHIMÄEN SEUTU | RIISTA- VESI | RUHTINAN- SALMI | RUO- VESI |
|--|-----------------|-----------------|---------|----------------|--------------------|-----------------|--------------------|--------------|
| L01 KORKOTUOTOT | | | | | | | | |
| 01 <i>Korkotuotot</i> | 14 550,6 | 1 930,3 | 2 691,0 | 2 533,8 | 7 957,1 | 1 382,0 | 380,3 | 2 704,0 |
| 0101 Saamisista luottolaitoksilta | 1 260,2 | 273,6 | 68,5 | 480,5 | 717,2 | 95,4 | 46,8 | 372,4 |
| 0102 Saamisista yleisöitä ja julkisyhteisöiltä | 11 286,3 | 1 415,3 | 2 515,1 | 1 991,5 | 7 229,4 | 1 286,5 | 282,6 | 2 114,8 |
| 0103 Saamistodistuksista | 776,0 | 140,4 | | 5,9 | 7,1 | | 50,8 | 168,2 |
| 0105 Keskuspankkirahoitukseen oikeuttavistasaamistodistuksista | 1 193,8 | 100,4 | | 55,3 | | | | 48,4 |
| 0109 Muut korkotuotot | 34,5 | 0,5 | 107,6 | 0,3 | 3,7 | 0,2 | 0,2 | 0,2 |
| L07 KORKOKULUT | | | | | | | | |
| 03 <i>Korkokulut</i> | 4 331,5 | 487,9 | 1 284,6 | 656,8 | 2 475,4 | 494,5 | 94,2 | 984,4 |
| 0301 Veloista luottolaitoksille ja keskuspankeille | 29,3 | 10,9 | 1 270,5 | 0,8 | 230,8 | 113,0 | 2,0 | 6,1 |
| 0302 Veloista yleisöille ja julkisyhteisöille | 4 245,7 | 463,4 | 2,5 | 594,4 | 2 176,7 | 381,3 | 92,2 | 943,2 |
| 0303 Yleiseen liikkeeseen lasketuista velkakirjoista | 56,3 | | | 35,0 | 33,8 | | | |
| 0304 Veloista, joilla on huonompi etuoikeus kuin muilla veloilla | | 13,8 | | | 34,1 | | | 35,3 |
| 0305 Pääomalainoista | | | | | | | | |
| 0306 Muut korkokulut | | | 11,6 | 26,6 | | | | |
| L18 ARVOPAPERIKAUPAN JA VALUUTTATOIMINNAN NETTOTUOTOT | | | | | | | | |
| 08 <i>Arvopaperikaupan ja valuuttatoiminnan nettotuotot</i> | | | | | | | | |
| 0801 Arvopaperikaupan nettotuotot | -20,2 | -14,3 | -169,0 | 0,8 | 186,9 | -7,6 | -0,2 | -18,0 |
| 0802 Valuuttatoiminnan nettotuotot | -40,7 | -15,5 | -169,0 | | 177,3 | -8,2 | -0,2 | -19,3 |
| | 20,5 | 1,2 | | 0,8 | 9,4 | 0,7 | | 1,2 |
| L20 HALLINTOKULUT | | | | | | | | |
| 10 <i>Hallintokulut</i> | 4 797,7 | 646,2 | 491,1 | 882,3 | 2 986,5 | 430,9 | 214,8 | 1 149,2 |
| 1001 Henkilöstökulut | 2 307,5 | 363,5 | 189,4 | 542,2 | 1 680,4 | 235,5 | 124,8 | 609,7 |
| 1002 Muut hallintokulut | 2 490,4 | 282,7 | 301,7 | 340,1 | 1 306,1 | 195,4 | 89,8 | 539,7 |

1000 €

Osuuspankit

| | RYMÄTTYÄ | RÄÄKKYLÄ | SALLA | SALON SEUTU | SAUVO | SAVI-TAIPALE | SAVON-LINNA | SIDEBY |
|--|----------|----------|---------|-------------|---------|--------------|-------------|--------|
| L01 KORKOTUOTOT | | | | | | | | |
| 01 <i>Korkotuotot</i> | 1 592,4 | 1 843,3 | 1 937,9 | 13 267,8 | 1 418,0 | 2 442,4 | 11 084,6 | 479,3 |
| 0101 Saamisista luottolaitoksilta | 130,2 | 400,6 | 282,7 | 1 705,6 | 285,9 | 319,2 | 916,6 | 102,9 |
| 0102 Saamisista yleisöitä ja julkisyhteisöiltä | 1 245,3 | 1 284,8 | 1 463,1 | 10 954,1 | 1 104,3 | 1 759,9 | 9 184,6 | 267,1 |
| 0103 Saamistodistuksista | 70,3 | 88,6 | 14,5 | 517,9 | 27,6 | 62,1 | 198,8 | 42,0 |
| 0105 Keskuspankkirahoitukseen oikeuttavistasaamistodistuksista | 146,0 | 69,0 | 176,8 | 68,8 | | 299,2 | 781,6 | 67,1 |
| 0109 Muut korkotuotot | 0,7 | 0,3 | 0,8 | 21,5 | | 2,0 | 3,0 | 0,2 |
| L07 KORKOKULUT | | | | | | | | |
| 03 <i>Korkokulut</i> | 571,7 | 500,9 | 550,8 | 5 999,6 | 432,1 | 678,8 | 3 210,9 | 118,2 |
| 0301 Veloista luottolaitoksille ja keskuspankeille | 14,5 | 1,9 | 3,9 | 19,5 | 1,7 | 1,0 | 44,4 | 0,3 |
| 0302 Veloista yleisölle ja julkisyhteisöille | 557,0 | 494,8 | 509,6 | 5 757,6 | 430,2 | 677,8 | 3 021,5 | 117,7 |
| 0303 Yleiseen liikkeeseen lasketuista velkakirjoista | | 4,0 | 37,3 | 50,8 | | | 145,0 | |
| 0304 Veloista, joilla on huonompi etuoikeus kuin muilla veloilla | | | | 171,6 | | | | |
| 0305 Pääomalainoista | | | | | | | | |
| 0306 Muut korkokulut | | 0,2 | | 0,2 | 0,2 | | | |
| L18 ARVOPAPERIKAUPAN JA VALUUTTATOIMINNAN NETTOTUOTOT | | | | | | | | |
| 08 <i>Arvopaperikaupan ja valuutta toiminnan nettotuotot</i> | 2,5 | 12,4 | 4,5 | -218,3 | 0,5 | -62,2 | -88,3 | 0,7 |
| 0801 Arvopaperikaupan nettotuotot | 1,7 | 11,4 | | -244,5 | | -63,9 | -114,4 | |
| 0802 Valuuttatoiminnan nettotuotot | 0,8 | 1,2 | 4,5 | 26,2 | 0,5 | 1,7 | 26,1 | 0,7 |
| L20 HALLINTOKULUT | | | | | | | | |
| 10 <i>Hallintokulut</i> | 433,6 | 637,4 | 695,6 | 5 240,6 | 481,5 | 984,6 | 4 054,2 | 232,9 |
| 1001 Henkilöstökulut | 233,6 | 321,2 | 354,9 | 2 829,6 | 255,5 | 459,8 | 2 077,0 | 150,4 |
| 1002 Muut hallintokulut | 200,0 | 316,2 | 340,7 | 2 411,0 | 226,0 | 524,7 | 1 977,2 | 82,6 |

1000 €

Osuuspankit

| | SIEVI | SIKA- JOKI | SILIN- JARVI | SIMPELE | SOMER- NIEMI | SOMERO | SONKA- JARVI | SOTKAMO |
|--|---------|---------------|-----------------|---------|-----------------|---------|-----------------|---------|
| L01 KORKOTUOTOT | | | | | | | | |
| 01 <i>Korkotuotot</i> | 2 549,4 | 1 076,4 | 5 814,6 | 1 417,3 | 649,4 | 3 996,5 | 2 519,6 | 2 879,5 |
| 0101 Saamisista luottolaitoksilta | 205,0 | 72,3 | 844,0 | 108,6 | 74,5 | 481,0 | 348,1 | 341,8 |
| 0102 Saamisista yleisöltä ja julkisyhteisöiltä | 2 184,1 | 986,9 | 4 951,8 | 1 187,7 | 525,6 | 3 392,4 | 2 067,4 | 2 450,0 |
| 0103 Saamistodistuksista | | | 18,0 | 115,9 | 7,6 | 88,0 | 103,8 | 46,8 |
| 0105 Keskuspankkirahoituksen oikeuttaavista saamistodistuksista | 158,8 | 17,2 | | 5,0 | 41,5 | 35,2 | | 40,7 |
| 0109 Muut korkotuotot | 1,5 | | 1,0 | 0,2 | | | 0,2 | 0,3 |
| L07 KORKOKULUT | | | | | | | | |
| 03 <i>Korkokulut</i> | 1 041,4 | 401,1 | 1 835,9 | 268,3 | 212,1 | 1 452,5 | 759,2 | 835,2 |
| 0301 Veloista luottolaitoksille ja keskuspankeille | 1,3 | 22,5 | 1,2 | 3,5 | | 4,0 | 2,7 | 2,7 |
| 0302 Veloista yleisölle ja julkisyhteisöille | 955,8 | 378,6 | 1 778,4 | 264,7 | 212,1 | 1 448,4 | 722,0 | 832,5 |
| 0303 Yleiseen liikkeeseen lasketuista velkakirjoista | 35,0 | | | | | | | |
| 0304 Veloista, joilla on huonompi etuoikeus kuin muilla veloilla | 27,8 | | | | | | | |
| 0305 Pääomalainoista | | | | | | | | |
| 0306 Muut korkokulut | 21,4 | | 56,3 | | | | | 34,5 |
| L18 ARVOPAPERIKAUPAN JA VALUUTTATOIMINNAN NETTOTUOTOT | | | | | | | | |
| 08 <i>Arvopaperikaupan ja valuutta toiminnan nettotuotot</i> | 1,0 | -0,8 | 3,9 | -39,0 | -8,4 | -58,9 | -3,7 | 28,9 |
| 0801 Arvopaperikaupan nettotuotot | | -1,2 | -0,2 | -39,4 | -8,4 | -61,7 | -4,7 | 23,7 |
| 0802 Valuuttatoiminnan nettotuotot | 1,0 | 0,3 | 4,0 | 0,3 | | 2,9 | 1,0 | 5,2 |
| L20 HALLINTOKULUT | | | | | | | | |
| 10 <i>Hallintokulut</i> | 769,6 | 287,4 | 2 341,7 | 445,5 | 251,8 | 1 388,4 | 916,1 | 1 041,4 |
| 1001 Henkilöstökulut | 431,9 | 178,6 | 1 428,6 | 245,7 | 132,4 | 830,7 | 520,2 | 538,0 |
| 1002 Muut hallintokulut | 337,7 | 108,6 | 912,9 | 199,8 | 119,4 | 557,5 | 395,9 | 503,4 |

1000 €

Osuuspankit

| | STRÖMFORS | SULKAVA | SUODEN- NIEMI | SUOMUS- SALMI | SUONEN- JOKI | SUUPOHJA | SYSMÄ | SÄRYLÄ |
|--|-----------|---------|------------------|------------------|-----------------|----------|---------|---------|
| L01 KORKOTUOTOT | | | | | | | | |
| 01 <i>Korkotuotot</i> | 248,4 | 1 478,5 | 543,8 | 2 554,9 | 2 518,3 | 18 363,1 | 2 916,9 | 2 046,3 |
| 0101 Saamisista luottolaitoksilta | 94,7 | 197,3 | 135,4 | 231,6 | 305,6 | 1 498,0 | 375,7 | 341,8 |
| 0102 Saamisista yleisöitä ja julkisyhteisöiltä | 88,0 | 998,5 | 191,7 | 2 260,6 | 1 859,7 | 16 203,4 | 2 217,1 | 1 259,2 |
| 0103 Saamistodistuksista | | 37,0 | 98,7 | | 105,3 | 220,0 | 243,9 | 41,7 |
| 0105 Keskuspankkirahoitukseen oikeuttavistasaamistodistuksista | 65,6 | 245,6 | 118,1 | 62,6 | 247,4 | 650,7 | 80,1 | 403,1 |
| 0109 Muut korkotuotot | | 0,2 | | 0,2 | 0,3 | -209,1 | | 0,3 |
| L07 KORKOKULUT | | | | | | | | |
| 03 <i>Korkokulut</i> | 73,2 | 419,8 | 168,9 | 743,9 | 919,7 | 5 882,0 | 782,1 | 614,6 |
| 0301 Veloista luottolaitoksille ja keskuspankeille | 0,2 | 1,2 | 1,2 | 35,8 | 1,9 | 6,6 | 2,4 | 2,9 |
| 0302 Veloista yleisölle ja julkisyhteisöille | 72,8 | 389,4 | 167,5 | 687,7 | 907,0 | 4 753,7 | 779,7 | 611,7 |
| 0303 Yleiseen liikkeeseen lasketuista velkakirjoista | | 16,1 | | | 10,8 | 578,9 | | |
| 0304 Veloista, joilla on huonompi etuoikeus kuin muilla veloilla | | 13,0 | | 20,4 | | 324,4 | | |
| 0305 Pääomalainoista | | | | | | | | |
| 0306 Muut korkokulut | 0,2 | | | | | 218,5 | | |
| L18 ARVOPAPERIKAUPAN JA VALUUTTATOIMINNAN NETTOTUOTOT | | | | | | | | |
| 08 <i>Arvopaperikaupan ja valuutta toiminnan nettotuotot</i> | | 17,0 | -5,9 | 2,9 | 51,6 | 246,4 | -39,4 | -3,0 |
| 0801 Arvopaperikaupan nettotuotot | | 16,3 | -6,1 | | 49,8 | 227,6 | -40,0 | -5,4 |
| 0802 Valuuttatoiminnan nettotuotot | | 0,7 | 0,2 | 2,9 | 1,9 | 18,8 | 0,7 | 2,4 |
| L20 HALLINTOKULUT | | | | | | | | |
| 10 <i>Hallintokulut</i> | 110,2 | 595,0 | 224,9 | 1 171,4 | 1 004,9 | 7 756,2 | 947,6 | 596,6 |
| 1001 Henkilöstökulut | 71,3 | 317,7 | 129,3 | 582,4 | 523,9 | 4 682,4 | 515,8 | 308,5 |
| 1002 Muut hallintokulut | 38,9 | 277,3 | 95,7 | 589,0 | 481,0 | 3 074,0 | 431,7 | 288,1 |

1000 €

Osuuspankit

| | TAIVAL- KOSKI | TAIVAS- SALO | TAMPEREEN SEUTU | TARVAS- JOKI | TERVO | TERVOLA | TIISTEN- JOKI | TOHO- LAMPPI |
|--|------------------|-----------------|--------------------|-----------------|---------|---------|------------------|-----------------|
| L01 KORKOTUOTOOT | | | | | | | | |
| 01 Korkotuotot | 1 395,1 | 1 033,5 | 47 718,8 | 1 312,5 | 1 143,3 | 1 626,5 | 803,8 | 2 577,1 |
| 0101 Saamisista luottolaitoksilta | 151,0 | 99,9 | 3 855,0 | 244,0 | 239,5 | 438,1 | 142,0 | 224,0 |
| 0102 Saamisista yleisöltä ja julkisyhteisöiltä | 1 236,2 | 933,4 | 43 525,4 | 932,3 | 749,9 | 972,0 | 564,9 | 2 352,6 |
| 0103 Saamistodistuksista | 6,1 | | 130,5 | 39,9 | 66,4 | 128,5 | 16,7 | |
| 0105 Keskuspankkirahoituksen oikeuttavistasaamistodistuksista | | | 90,0 | 96,4 | 87,3 | 87,3 | 177,9 | |
| 0109 Muut korkotuotot | 1,9 | 0,2 | 118,1 | 0,2 | 0,2 | 0,7 | -97,7 | 0,5 |
| L07 KORKOKULUT | | | | | | | | |
| 03 Korkokulut | 396,9 | 409,5 | 19 846,8 | 501,2 | 282,2 | 476,1 | 236,3 | 847,3 |
| 0301 Veloista luottolaitoksille ja keskuspankeille | 1,3 | 11,1 | 1 591,4 | 0,5 | 2,2 | | | 4,4 |
| 0302 Veloista yleisölle ja julkisyhteisöille | 391,5 | 393,4 | 16 533,0 | 473,3 | 280,0 | 463,9 | 228,1 | 798,9 |
| 0303 Yleiseen liikkeeseen lasketuista velkakirjoista | | | 257,2 | | | | | 44,1 |
| 0304 Veloista, joilla on huonompi etuoikeus kuin muilla veloilla | 4,2 | 4,7 | 1 465,1 | 27,4 | | 12,3 | | |
| 0305 Pääomalainoista | | | | | | | | |
| 0306 Muut korkokulut | | 0,3 | | | | | 8,2 | |
| L18 ARVOPAPERIKAUPAN JA VALUUTTATOIMINNAN NETTOTOUOTOT | | | | | | | | |
| 08 Arvopaperikaupan ja valuutta toiminnan nettotuotot | 3,0 | 1,9 | -364,8 | -16,5 | 48,9 | 1,3 | 1,9 | 0,7 |
| 0801 Arvopaperikaupan nettotuotot | | 0,3 | -414,8 | -17,0 | 47,4 | | 0,5 | |
| 0802 Valuuttatoiminnan nettotuotot | 3,0 | 1,5 | 50,0 | 0,5 | 1,5 | 1,3 | 1,3 | 0,7 |
| L20 HALLINTOKULUT | | | | | | | | |
| 10 Hallintokulut | 520,7 | 428,2 | 18 374,2 | 444,9 | 397,1 | 576,7 | 380,4 | 917,1 |
| 1001 Henkilöstökulut | 260,2 | 265,9 | 9 363,9 | 244,2 | 224,0 | 344,8 | 193,2 | 501,5 |
| 1002 Muut hallintokulut | 260,5 | 162,3 | 9 010,5 | 200,6 | 173,1 | 231,9 | 187,2 | 415,6 |

1000 €

Osuuspankit

| | TOIJALA | TORNIO | TURUN SEUTU | TUUPOVAARA | TUUSNIEMI | TYRNÄVÄ | ULLAVA | URJALA |
|--|---------|---------|-------------|------------|-----------|---------|--------|---------|
| L01 KORKOTUOTOT | | | | | | | | |
| 01 Korkotuotot | 4 180,0 | 7 563,9 | 58 276,4 | 1 513,7 | 2 783,3 | 1 962,1 | 870,2 | 3 448,0 |
| 0101 Saamisista luottolaitoksilta | 419,6 | 468,9 | 4 141,5 | 488,8 | 550,3 | 126,0 | 73,8 | 510,5 |
| 0102 Saamisista yleisöltä ja julkisyhteisöiltä | 3 751,1 | 7 084,2 | 53 659,9 | 782,1 | 2 076,3 | 1 800,1 | 550,6 | 2 310,7 |
| 0103 Saamistodistuksista | 7,1 | | 231,6 | 78,2 | 21,9 | 9,4 | 50,6 | 54,2 |
| 0105 Keskuspankkirahoitukseen oikeuttavistasaamistodistuksista | | | 10,3 | 164,7 | 134,0 | 26,6 | 194,9 | 571,2 |
| 0109 Muut korkotuotot | 2,0 | 10,8 | 233,3 | | 1,0 | | | 1,5 |
| L07 KORKOKULUT | | | | | | | | |
| 03 Korkokulut | 1 152,6 | 3 738,6 | 33 224,9 | 398,4 | 752,3 | 753,1 | 249,3 | 1 121,1 |
| 0301 Vetoista luottolaitoksille ja keskuspankeille | 4,7 | 1 348,0 | 5 326,7 | 2,2 | 2,0 | 239,3 | 0,7 | 1,7 |
| 0302 Vetoista yleisölle ja julkisyhteisöille | 1 103,6 | 1 887,9 | 20 364,4 | 394,4 | 728,9 | 413,6 | 248,6 | 1 109,5 |
| 0303 Yleiseen liikkeeseen lasketuista velkakirjoista | 40,9 | 216,6 | 4 275,5 | | | 29,4 | | |
| 0304 Veloista, joilla on huonompi etuoikeus kuin muilla veloilla | 3,4 | 286,3 | 3 205,8 | 1,9 | | 70,8 | | 9,8 |
| 0305 Pääomalainoista | | | | | | | | |
| 0306 Muut korkokulut | | | 52,5 | | 21,4 | | | |
| L18 ARVOPAPERIKAUPAN JA VALUUTTATOIMINNAN NETTITUOTOT | | | | | | | | |
| 08 Arvopaperikaupan ja valuuttatoiminnan nettotuotot | -4,0 | 66,9 | 868,2 | -46,1 | 134,4 | 1,0 | -27,8 | 9,6 |
| 0801 Arvopaperikaupan nettotuotot | -7,9 | -6,1 | 805,6 | -46,8 | 132,0 | | -28,1 | 8,1 |
| 0802 Valuuttatoiminnan nettotuotot | 3,9 | 73,2 | 62,7 | 0,7 | 2,4 | 1,0 | 0,3 | 1,3 |
| L20 HALLINTOKULUT | | | | | | | | |
| 10 Hallintokulut | 1 454,5 | 2 566,5 | 18 515,0 | 550,3 | 1 434,3 | 550,3 | 292,3 | 1 105,3 |
| 1001 Henkilöstökulut | 790,5 | 1 335,6 | 10 483,2 | 283,4 | 874,2 | 275,7 | 166,3 | 606,0 |
| 1002 Muut hallintokulut | 664,0 | 1 231,0 | 8 031,8 | 266,9 | 560,2 | 274,7 | 126,0 | 499,3 |

1000 €

Osuuspankit

| | UTA- JÄRVI | UUKUNIEMI | VALKEA- KOSKI | VALTIMO | VAMMALAN SEUTU | VAMPULA | VARKAUS | VARPAIS- JÄRVI |
|--|---------------|-----------|------------------|---------|-------------------|---------|---------|-------------------|
| L01 KORKOTUOTOT | | | | | | | | |
| 01 Korkotuotot | 2 715,1 | 398,1 | 4 203,7 | 1 642,7 | 5 313,1 | 1 795,4 | 5 790,9 | 2 267,2 |
| 0101 Saamisista luottolaitoksilta | 240,5 | 125,0 | 398,1 | 610,4 | 620,6 | 365,5 | 426,7 | 250,4 |
| 0102 Saamisista yleisöltä ja julkisyhteisöiltä | 2 350,9 | 140,4 | 3 764,7 | 895,6 | 4 638,8 | 1 418,3 | 5 349,0 | 1 912,1 |
| 0103 Saamistodistuksista | 1,9 | 79,2 | 10,6 | 87,3 | 50,8 | 11,6 | 5,4 | 34,0 |
| 0105 Keskuspankkirahoitukseen oikeuttavistasaamistodistuksista | 121,1 | 53,5 | 28,4 | 49,1 | | | | 70,3 |
| 0109 Muut korkotuotot | 0,7 | 0,2 | 2,0 | 0,3 | 2,9 | | 9,8 | 0,5 |
| L07 KORKOKULUT | | | | | | | | |
| 03 Korkokulut | 735,1 | 119,4 | 1 498,9 | 513,3 | 2 191,3 | 690,9 | 1 882,9 | 632,4 |
| 0301 Veloista luottolaitoksille ja keskuspankeille | 0,8 | 0,7 | 12,8 | 2,4 | 7,6 | 2,4 | 227,4 | 1,5 |
| 0302 Veloista yleisölle ja julkisyhteisöille | 653,9 | 118,9 | 1 359,3 | 467,4 | 1 834,6 | 668,9 | 1 585,8 | 630,9 |
| 0303 Yleiseen liikkeeseen lasketuista velkakirjoista | | | 44,2 | | | | 69,6 | |
| 0304 Veloista, joilla on huonompi etuoikeus kuin muilla veloilla | 80,4 | | 82,4 | 43,7 | 249,1 | 19,7 | | |
| 0305 Pääomalainoista | | | | | 100,1 | | | |
| 0306 Muut korkokulut | | | | | | | | |
| L18 ARVOPAPERIKAUPAN JA VALUUTTATOIMINNAN NETTITUOTOT | | | | | | | | |
| 08 Arvopaperikaupan ja valuutta toiminnan nettotuotot | 2,2 | -1,9 | -80,9 | 0,8 | 456,5 | 0,8 | -3,4 | -82,4 |
| 0801 Arvopaperikaupan nettotuotot | | -3,2 | -86,1 | 0,2 | 452,9 | | -8,7 | -84,3 |
| 0802 Valuuttatoiminnan nettotuotot | 2,2 | 1,3 | 5,2 | 0,7 | 3,4 | 0,8 | 5,4 | 1,9 |
| L20 HALLINTOKULUT | | | | | | | | |
| 10 Hallintokulut | 616,1 | 174,4 | 1 392,1 | 536,9 | 1 795,9 | 514,2 | 2 350,9 | 754,3 |
| 1001 Henkilöstökulut | 362,4 | 97,4 | 770,5 | 308,6 | 964,6 | 270,4 | 1 153,9 | 423,7 |
| 1002 Muut hallintokulut | 253,6 | 77,0 | 621,6 | 248,4 | 831,4 | 243,7 | 1 197,2 | 330,7 |

1000 €

Osuuspankit

| | VASA | VASKIO | VEHMER-SALMI | VESANTO | VETELI | VETELI YLIPÄÄ | VIEKKI | VIEREMÄ |
|--|----------|---------|--------------|---------|--------|---------------|--------|---------|
| L01 KORKOTUOTOT | | | | | | | | |
| 01 Korkotuotot | 17 326,6 | 1 478,0 | 1 541,3 | 1 637,0 | 849,9 | 794,0 | 474,0 | 1 796,9 |
| 0101 Saamisista luottolaitoksilta | 1 626,7 | 136,4 | 416,1 | 721,9 | 100,9 | 301,4 | 103,1 | 224,9 |
| 0102 Saamisista yleisöltä ja julkisyhteisöiltä | 15 609,5 | 1 176,8 | 787,3 | 797,0 | 714,6 | 384,1 | 330,2 | 1 366,5 |
| 0103 Saamistodistuksista | 76,4 | 9,4 | 116,0 | 74,0 | 34,1 | 57,0 | 40,5 | |
| 0105 Keskuspankkirahoitukseen oikeuttavistasaamistodistuksista | 4,4 | 155,1 | 221,8 | 43,6 | | 51,3 | | 201,5 |
| 0109 Muut korkotuotot | 9,6 | 0,2 | | 0,2 | 0,2 | 0,2 | | 4,0 |
| L07 KORKOKULUT | | | | | | | | |
| 03 Korkokulut | 6 226,8 | 373,2 | 398,6 | 477,7 | 211,2 | 192,4 | 137,7 | 457,5 |
| 0301 Veloista luottolaitoksille ja keskuspankeille | 129,7 | 0,8 | 1,5 | 3,5 | 0,8 | 0,5 | 0,3 | 0,2 |
| 0302 Veloista yleisölle ja julkisyhteisöille | 5 778,8 | 363,1 | 397,1 | 469,4 | 210,4 | 191,9 | 137,4 | 432,6 |
| 0303 Yleiseen liikkeeseen lasketuista velkakirjoista | | | | | | | | 9,4 |
| 0304 Veloista, joilla on huonompi etuoikeus kuin muilla veloilla | 318,5 | | | 4,7 | | | | |
| 0305 Pääomainoista | | | | | | | | |
| 0306 Muut korkokulut | | 9,3 | | | | | | 15,3 |
| L18 ARVOPAPERIKAUPAN JA VALUUTTATOIMINNAN NETTOTUOTOT | | | | | | | | |
| 08 Arvopaperikaupan ja valuutta toiminnan nettotuotot | 75,2 | -0,2 | 54,0 | 3,4 | -18,3 | -8,9 | 1,0 | -77,2 |
| 0801 Arvopaperikaupan nettotuotot | 27,6 | -0,2 | 53,1 | 2,9 | -19,5 | -8,7 | 1,0 | -77,9 |
| 0802 Valuuttatoiminnan nettotuotot | 47,6 | | 0,8 | 0,5 | 1,2 | -0,2 | | 0,7 |
| L20 HALLINTOKULUT | | | | | | | | |
| 10 Hallintokulut | 7 449,2 | 541,1 | 469,7 | 517,0 | 374,7 | 288,4 | 259,3 | 690,9 |
| 1001 Henkilöstökulut | 4 431,1 | 337,4 | 273,0 | 278,9 | 220,7 | 173,4 | 152,2 | 387,3 |
| 1002 Muut hallintokulut | 3 018,3 | 203,7 | 196,8 | 238,0 | 154,2 | 115,0 | 107,1 | 303,6 |

Osuuspankit

1000 €

| | VIHANTI | VIMPELI | VIRO- LAHTI | VIRRAT | YLI- HÄRMÄ | YLI- TORNIO | YLI- VIESKA | YLÄNE |
|--|---------|---------|----------------|---------|---------------|----------------|----------------|---------|
| L01 KORKOTUOTOT | | | | | | | | |
| 01 <i>Korkotuotot</i> | 2 566,4 | 1 599,8 | 1 720,6 | 3 720,0 | 1 824,0 | 2 422,7 | 4 072,0 | 2 052,9 |
| 0101 Saamisista luottolaitoksilta | 195,9 | 111,2 | 342,6 | 587,1 | 64,6 | 218,5 | 255,6 | 207,9 |
| 0102 Saamisista yleisöitä ja julkisyhteisöiltä | 2 081,2 | 1 421,9 | 1 127,7 | 3 089,3 | 1 508,6 | 2 108,7 | 3 689,2 | 1 141,8 |
| 0103 Saamistodistuksista | 165,0 | 54,2 | 250,3 | 23,0 | 26,9 | 94,7 | 4,4 | 374,6 |
| 0105 Keskuspankkirahoitukseen oikeuttavistasaamistodistuksista | 124,1 | 12,4 | 20,4 | 20,4 | 223,7 | 0,8 | 122,9 | 328,6 |
| 0109 Muut korkotuotot | 0,2 | 0,2 | 0,2 | 0,2 | 0,3 | 0,8 | 0,2 | 0,2 |
| L07 KORKOKULUT | | | | | | | | |
| 03 <i>Korkokulut</i> | 670,6 | 454,3 | 462,7 | 1 189,6 | 434,1 | 795,2 | 1 950,5 | 591,5 |
| 0301 Veloista luottolaitoksille ja keskuspankeille | 2,4 | 77,9 | 0,8 | 4,0 | 2,2 | 83,6 | 467,1 | 2,5 |
| 0302 Veloista yleisöille ja julkisyhteisöille | 652,2 | 373,5 | 453,1 | 1 182,2 | 418,5 | 711,6 | 1 060,1 | 589,0 |
| 0303 Yleiseen liikkeeseen lasketuista velkakirjoista | | | | | | | 155,6 | |
| 0304 Veloista, joilla on huonompi etuoikeus kuin muilla veloilla | 16,0 | 2,7 | 8,6 | 3,4 | | | 29,1 | |
| 0305 Pääomalainoista | | | | | | | 127,8 | |
| 0306 Muut korkokulut | | | | | 13,6 | | 110,8 | |
| L18 ARVOPAPERIKAUPAN JA VALUUTTATOIMINNAN NETTOTUOTOT | | | | | | | | |
| 08 <i>Arvopaperikaupan ja valuutta toiminnan nettotuotot</i> | 1,2 | 20,0 | 5,0 | 20,0 | 1,7 | 14,8 | 0,5 | -20,9 |
| 0801 Arvopaperikaupan nettotuotot | | 18,0 | 0,5 | 16,8 | 0,3 | -0,2 | -2,9 | -21,2 |
| 0802 Valuuttatoiminnan nettotuotot | 1,0 | 2,0 | 4,5 | 3,2 | 1,3 | 15,0 | 3,4 | 0,3 |
| L20 HALLINTOKULUT | | | | | | | | |
| 10 <i>Hallintokulut</i> | 754,7 | 650,7 | 618,3 | 1 231,0 | 756,3 | 774,3 | 1 286,1 | 536,0 |
| 1001 Henkilöstökulut | 420,0 | 347,8 | 314,7 | 617,2 | 414,1 | 393,7 | 632,1 | 257,7 |
| 1002 Muut hallintokulut | 334,5 | 302,9 | 303,6 | 613,5 | 342,3 | 380,6 | 654,1 | 278,5 |

1000 €

Osuuspankit

| | YPÄJÄ | ÅLAND | ÄHTÄRI | ÖSTNYLAND | ÖSTRA KORSHOLM | ÖVERMARK |
|--|---------|---------|---------|-----------|-------------------|----------|
| L01 KORKOTUOTOT | | | | | | |
| 01 <i>Korkotuotot</i> | 2 295,1 | 5 176,2 | 1 611,4 | 6 340,3 | 201,3 | 759,9 |
| 0101 Saamisista luottolaitoksilta | 401,6 | 459,3 | 127,7 | 471,6 | 12,8 | 58,0 |
| 0102 Saamisista yleisöltä ja julkisyhteisöiltä | 1 750,2 | 4 715,5 | 1 455,2 | 5 829,2 | 188,5 | 691,4 |
| 0103 Saamistodistuksista | 143,3 | | 15,8 | 20,9 | | 9,3 |
| 0105 Keskuspankkirahoitukseen oikeuttavistasaamis todistuksista | | | | | | |
| 0109 Muut korkotuotot | | 1,3 | 12,8 | 18,5 | | 1,2 |
| L07 KORKOKULUT | | | | | | |
| 03 <i>Korkokulut</i> | 705,2 | 2 382,7 | 525,9 | 2 431,2 | 48,4 | 260,4 |
| 0301 Veloista luottolaitoksille ja keskuspankeille | 4,0 | 15,0 | 61,1 | 403,0 | 3,4 | 5,7 |
| 0302 Veloista yleisölle ja julkisyhteisöille | 701,2 | 1 939,9 | 456,8 | 1 848,6 | 45,1 | 237,3 |
| 0303 Yleiseen liikkeeseen lasketuista velkakirjoista | | 208,0 | | 21,9 | | |
| 0304 Veloista, joilla on huonompi etuoikeus kuin muilla veloilla | | 158,4 | 8,2 | 24,9 | | 17,3 |
| 0305 Pääomalainoista | | | | | | |
| 0306 Muut korkokulut | | 61,4 | | 132,9 | | |
| L18 ARVOPAPERIKAUPAN JA VALUUTTATOIMINNAN NETTOTOUOTOT | | | | | | |
| 08 <i>Arvopaperikaupan ja valuutta toiminnan nettotuotot</i> | -6,6 | -41,0 | -6,2 | 122,4 | | 3,4 |
| 0801 Arvopaperikaupan nettotuotot | -7,2 | -70,5 | -7,6 | 106,8 | | 2,7 |
| 0802 Valuuttatoiminnan nettotuotot | 0,7 | 29,4 | 1,3 | 15,6 | | 0,8 |
| L20 HALLINTOKULUT | | | | | | |
| 10 <i>Hallintokulut</i> | 686,4 | 1 904,9 | 579,6 | 2 261,6 | 83,9 | 267,4 |
| 1001 Henkilöstökulut | 398,8 | 1 086,5 | 316,7 | 1 211,8 | 40,4 | 154,6 |
| 1002 Muut hallintokulut | 287,6 | 818,6 | 262,9 | 1 050,0 | 43,6 | 112,9 |

1000 €

Säästöpankit

| | AKTIA | EKENÄS | ERÄ- JÄRVI | ETEÄ- KARJALA | EURA- JOKI | HAUHO | HOUTSKÄR | HUITTINEN |
|--|-----------|---------|---------------|------------------|---------------|---------|----------|-----------|
| L01 KORKOTUOTOT | | | | | | | | |
| 01 <i>Korkotuotot</i> | 163 130,0 | 4 473,3 | 2 989,0 | 21 603,2 | 4 720,0 | 2 465,6 | 742,7 | 8 717,2 |
| 0101 Saamisista luottolaitoksilta | 11 095,7 | 1 108,9 | 284,1 | 1 456,3 | 780,9 | 71,1 | 150,2 | 220,8 |
| 0102 Saamisista yleisöltä ja julkisyhteisöiltä | 122 407,2 | 1 487,3 | 2 297,3 | 17 717,8 | 3 772,6 | 2 061,6 | 347,1 | 6 754,4 |
| 0103 Saamistodistuksista | 2 412,3 | 14,6 | 85,9 | 93,5 | 121,4 | | 67,3 | 128,8 |
| 0105 Keskuspankkirahoitukseen oikeuttavistasaamistodistuksista | 26 872,4 | 1 862,5 | 320,4 | 2 324,9 | 40,2 | 332,7 | 178,3 | 1 612,6 |
| 0109 Muut korkotuotot | 342,3 | 0,2 | 1,3 | 10,8 | 4,9 | 0,3 | 0,2 | 0,5 |
| L07 KORKOKULUT | | | | | | | | |
| 03 <i>Korkokulut</i> | 83 533,2 | 1 613,3 | 1 026,8 | 5 038,4 | 1 317,2 | 586,8 | 190,9 | 2 951,2 |
| 0301 Veloista luottolaitoksille ja keskuspankeille | 28 837,3 | 2,9 | 2,0 | 1,2 | | 1,0 | | 0,5 |
| 0302 Veloista yleisölle ja julkisyhteisöille | 41 892,2 | 1 580,1 | 988,8 | 4 815,2 | 1 268,8 | 506,4 | 184,2 | 2 839,9 |
| 0303 Yleiseen liikkeeseen lasketuista velkakirjoista | 7 646,5 | | | | | | | |
| 0304 Veloista, joilla on huonompi etuoikeus kuin muilla veloilla | 3 921,6 | | | | | 54,0 | | 1,7 |
| 0305 Pääomainoista | | | | | | | | |
| 0306 Muut korkokulut | 1 235,7 | 30,3 | 36,0 | 222,2 | 48,4 | 25,4 | 6,7 | 109,2 |
| L18 ARVOPAPERIKAUPAN JA VALUUTTATOIMINNAN NETTOTUOTOT | | | | | | | | |
| 08 <i>Arvopaperikaupan ja valuuttatoiminnan nettotuotot</i> | 1 949,6 | 16,5 | 32,1 | 57,4 | 13,3 | -30,4 | -14,5 | -43,1 |
| 0801 Arvopaperikaupan nettotuotot | 237,1 | 7,6 | 30,9 | 12,6 | 2,2 | -31,5 | -15,3 | -49,4 |
| 0802 Valuuttatoiminnan nettotuotot | 1 712,3 | 8,9 | 1,2 | 44,7 | 11,1 | 1,0 | 0,8 | 6,4 |
| L20 HALLINTOKULUT | | | | | | | | |
| 10 <i>Hallintokulut</i> | 56 062,4 | 1 258,9 | 958,0 | 7 526,4 | 1 394,6 | 1 137,6 | 330,2 | 3 152,2 |
| 1001 Henkilöstökulut | 32 264,8 | 832,7 | 558,9 | 4 398,6 | 793,3 | 654,6 | 203,8 | 1 801,3 |
| 1002 Muut hallintokulut | 23 797,4 | 426,2 | 399,1 | 3 127,6 | 601,3 | 483,0 | 126,3 | 1 350,9 |

| | IKKALINEN | KALANTI | KIIKOINEN | KORPO | KORTES- JÄRVI | KRISTINE- STAD | KUORTANE | KVEVLAX |
|--|-----------|---------|-----------|-------|------------------|-------------------|----------|---------|
| L01 KORKOTUOTOT | | | | | | | | |
| 01 Korkotuotot | 5 152,9 | 4 810,2 | 592,2 | 659,5 | 4 451,1 | 2 873,8 | 3 350,6 | 3 213,9 |
| 0101 Saamisista luottolaitoksilta | 229,9 | 163,3 | 241,2 | 82,9 | 285,8 | 767,1 | 300,7 | 156,2 |
| 0102 Saamisista yleisöltä ja julkisyhteisöiltä | 4 153,9 | 4 176,3 | 232,6 | 352,0 | 3 835,0 | 1 953,8 | 2 722,5 | 2 442,3 |
| 0103 Saamistodistuksista | 280,5 | 1,5 | | 57,2 | 98,1 | 76,2 | 112,0 | 94,7 |
| 0105 Keskuspankkirahoitukseen oikeuttavistasaamistodistuksista | 487,2 | 466,4 | 117,6 | 167,2 | 229,9 | 72,0 | 214,3 | 519,7 |
| 0109 Muut korkotuotot | 1,5 | 2,7 | 0,8 | | 2,4 | 4,7 | 1,2 | 0,7 |
| L07 KORKOKULUT | | | | | | | | |
| 03 Korkokulut | 1 578,3 | 1 604,7 | 140,3 | 166,7 | 1 418,8 | 703,5 | 927,6 | 991,6 |
| 0301 Veloista luottolaitoksille ja keskuspankeille | 6,7 | | | | 0,2 | 0,5 | 0,3 | 0,7 |
| 0302 Veloista yleisölle ja julkisyhteisöille | 1 413,8 | 1 405,7 | 134,6 | 161,3 | 1 274,4 | 675,1 | 799,2 | 964,7 |
| 0303 Yleiseen liikkeeseen lasketuista velkakirjoista | | | | | | | | |
| 0304 Veloista, joilla on huonompi etuoikeus kuin muilla veloilla | 94,2 | 149,7 | | | 93,3 | | 93,7 | |
| 0305 Pääomalainoista | | | | | | | | |
| 0306 Muut korkokulut | 63,6 | 49,3 | 5,7 | 5,4 | 51,0 | 27,8 | 34,3 | 26,2 |
| L18 ARVOPAPERIKAUPAN JA VALUUTTATOIMINNAN NETTITUOTOT | | | | | | | | |
| 08 Arvopaperikaupan ja valuutta toiminnan nettotuotot | -30,3 | -16,3 | | -46,3 | 10,3 | 7,6 | -1,5 | -59,4 |
| 0801 Arvopaperikaupan nettotuotot | -33,8 | -21,2 | | -47,8 | 6,7 | 0,5 | -4,2 | -66,9 |
| 0802 Valuuttatoiminnan nettotuotot | 3,5 | 4,9 | | 1,5 | 3,7 | 7,1 | 2,7 | 7,6 |
| L20 HALLINTOKULUT | | | | | | | | |
| 10 Hallintokulut | 2 103,7 | 1 874,8 | 229,4 | 339,4 | 1 733,5 | 1 038,1 | 1 618,1 | 1 087,8 |
| 1001 Henkilöstökulut | 1 135,9 | 928,9 | 149,4 | 222,8 | 1 048,3 | 644,5 | 932,1 | 632,2 |
| 1002 Muut hallintokulut | 967,8 | 945,9 | 80,2 | 116,6 | 685,2 | 393,6 | 686,0 | 455,8 |

1000 €

Säästöpankit

| | LAMMI | LIETO | LUOPIOINEN | LÄNCEL- MÄKI | LÄNSI UUSIMAA | MIETOINEN | MYRSKYLÄ | NAGU |
|---|---------|----------|------------|-----------------|------------------|-----------|----------|-------|
| L01 KORKOTUOTOT | | | | | | | | |
| 01 Korkotuotot | 7 591,7 | 18 054,6 | 5 423,2 | 2 313,9 | 13 216,5 | 2 872,1 | 2 601,2 | 942,2 |
| 0101 Saamisista luottolaitoksilta | 226,2 | 619,8 | 352,4 | 160,3 | 1 541,3 | 300,7 | 174,4 | 165,8 |
| 0102 Saamisista yleisöltä ja julkisyhteisöiltä | 6 342,9 | 12 501,2 | 4 037,5 | 1 785,1 | 11 358,4 | 2 291,1 | 2 139,4 | 635,1 |
| 0103 Saamistodistuksista | 188,2 | 877,4 | 106,5 | 73,7 | 164,0 | 16,3 | 14,3 | 49,3 |
| 0105 Keskuspankkirahoitukseen oikeuttavistasaamistodistuksista | 833,5 | 4 054,5 | 926,4 | 231,1 | 38,2 | 263,4 | 272,8 | 90,8 |
| 0109 Muut korkotuotot | 0,8 | 1,7 | 0,3 | 63,6 | 114,5 | 0,7 | 0,5 | 1,0 |
| L07 KORKOKULUT | | | | | | | | |
| 03 Korkokulut | 2 393,5 | 6 476,9 | 1 997,4 | 669,4 | 4 314,7 | 1 028,5 | 916,0 | 225,2 |
| 0301 Veloista luottolaitoksille ja keskuspankeille | 2,2 | 11,4 | 4,0 | | 0,8 | 1,3 | 1,0 | |
| 0302 Veloista yleisölle ja julkisyhteisöille | 2 174,3 | 5 676,7 | 1 901,2 | 566,0 | 4 124,3 | 998,7 | 865,3 | 217,1 |
| 0303 Yleiseen liikkeeseen lasketuista veikakirjoista | | | | | | | | |
| 0304 Veloista, joilla on huonompi etuoikeuskuin muilla veloilla | 134,0 | 595,6 | 32,6 | | 40,2 | | 20,5 | |
| 0305 Pääomalainoista | | | | 72,2 | | | | |
| 0306 Muut korkokulut | 82,9 | 193,1 | 59,5 | 31,3 | 149,4 | 28,4 | 29,3 | 8,1 |
| L18 ARVOPAPERIKAUPAN JA VALUUTTATOIMINNAN NETTITUOTOT | | | | | | | | |
| 08 Arvopaperikaupan ja valuutta toiminnan nettotuotot | 10,9 | -45,6 | -19,0 | 38,5 | 17,3 | -234,3 | 21,2 | -11,3 |
| 0801 Arvopaperikaupan nettotuotot | 2,5 | -61,2 | -22,4 | 37,3 | | -234,8 | 18,3 | -13,0 |
| 0802 Valuuttatoiminnan nettotuotot | 8,4 | 15,6 | 3,4 | 1,2 | 17,3 | 0,5 | 2,9 | 1,7 |
| L20 HALLINTOKULUT | | | | | | | | |
| 10 Hallintokulut | 3 530,8 | 5 971,5 | 1 825,8 | 806,1 | 5 370,7 | 766,3 | 1 043,1 | 361,9 |
| 1001 Henkilöstökulut | 1 817,8 | 3 363,1 | 1 110,9 | 447,9 | 3 233,4 | 458,3 | 561,7 | 212,6 |
| 1002 Muut hallintokulut | 1 713,0 | 2 608,4 | 715,0 | 358,2 | 2 137,3 | 308,0 | 481,2 | 149,4 |

1000 €

| | NÄRPES | PADASJOKI | PARKANO | PYHÄ- RANTA | RENKO | SOMERO | SUODEN- NIEMI | SUOMEN- NIEMI |
|--|---------|-----------|---------|----------------|---------|----------|------------------|------------------|
| L01 KORKOTUOTOT | | | | | | | | |
| 01 Korkotuotot | 7 200,8 | 6 940,3 | 5 926,9 | 1 156,8 | 1 631,1 | 12 162,5 | 1 469,1 | 1 345,3 |
| 0101 Saamisista luottolaitoksilta | 943,5 | 195,6 | 154,7 | 59,2 | 221,8 | 397,9 | 230,9 | 135,7 |
| 0102 Saamisista yleisöiltä ja julkisyhteisöiltä | 4 461,5 | 6 137,7 | 4 978,9 | 826,3 | 1 363,8 | 10 021,1 | 1 025,1 | 991,6 |
| 0103 Saamistodistuksista | 81,9 | 256,0 | 94,7 | 19,8 | 0,7 | 605,0 | 53,3 | 25,7 |
| 0105 Keskuspankkirahoitukseen oikeuttavistasaamistodistuksista | 1 712,7 | 349,8 | 692,4 | 250,9 | 44,4 | 1 134,6 | 159,6 | 186,0 |
| 0109 Muut korkotuotot | 1,2 | 1,2 | 6,1 | 0,5 | 0,3 | 3,9 | 0,2 | 6,2 |
| L07 KORKOKULUT | | | | | | | | |
| 03 Korkokulut | 2 079,8 | 2 373,3 | 1 696,8 | 344,1 | 441,8 | 4 377,3 | 432,6 | 371,0 |
| 0301 Veloista luottolaitoksille ja keskuspankeille | 0,7 | 19,0 | 4,0 | | 1,0 | 1,5 | | 0,2 |
| 0302 Veloista yleisölle ja julkisyhteisöille | 2 034,1 | 2 197,2 | 1 542,6 | 331,3 | 389,0 | 4 235,5 | 411,2 | 339,6 |
| 0303 Yleiseen liikkeeseen lasketuista velkakirjoista | | | | | | | | |
| 0304 Veloista, joilla on huonompi etuoikeus kuin muilla veloilla | | 75,2 | 87,5 | | 36,0 | | | 19,3 |
| 0305 Pääomalainoista | | | | | | | | |
| 0306 Muut korkokulut | 45,1 | 81,9 | 62,7 | 12,8 | 16,0 | 140,1 | 21,4 | 11,8 |
| L18 ARVOPAPERIKAUPAN JA VALUUTTATOIMINNAN NETTITUOTOT | | | | | | | | |
| 08 Arvopaperikaupan ja valuutta toiminnan nettotuotot | -14,1 | -2,7 | 5,7 | | 2,2 | 26,2 | -32,1 | 2,0 |
| 0801 Arvopaperikaupan nettotuotot | -31,5 | -11,6 | 1,9 | -0,8 | | 16,0 | -35,5 | 2,0 |
| 0802 Valuuttatoiminnan nettotuotot | 17,2 | 8,9 | 4,0 | 1,0 | 2,2 | 10,3 | 3,4 | |
| L20 HALLINTOKULUT | | | | | | | | |
| 10 Hallintokulut | 2 262,8 | 2 414,0 | 2 192,0 | 406,7 | 725,6 | 3 927,2 | 504,6 | 554,9 |
| 1001 Henkilöstökulut | 1 457,3 | 1 347,7 | 1 230,6 | 251,3 | 458,8 | 2 321,0 | 317,0 | 340,7 |
| 1002 Muut hallintokulut | 805,5 | 1 066,5 | 961,4 | 155,6 | 266,7 | 1 606,2 | 187,5 | 214,1 |

1000 €

Säästöpankit

| | SYSMÄ | SÄÄSTÖ- PANKKI OPTIA | TUULOS | TÖYSÄ | VÖRÄ | YLIRÄMÄ | YTTÄRMARK | ÖVERMARK |
|--|---------|----------------------------|---------|---------|---------|---------|-----------|----------|
| L01 KORKOTUOTOIOT | | | | | | | | |
| 01 <i>Korkotuotot</i> | 2 229,7 | 24 016,2 | 1 100,6 | 4 681,7 | 2 183,9 | 3 910,2 | 1 195,3 | 1 141,7 |
| 0101 Saamisista luottolaitoksilta | 132,0 | 410,2 | 104,8 | 291,1 | 579,2 | 257,2 | 272,6 | 350,5 |
| 0102 Saamisista yleisöltä ja julkisyhteisöiltä | 1 921,0 | 19 950,1 | 885,3 | 3 969,4 | 1 108,9 | 3 222,3 | 817,7 | 637,6 |
| 0103 Saamistodistuksista | 56,7 | 10,3 | 5,0 | 8,1 | 37,5 | 187,4 | 4,0 | 19,8 |
| 0105 Keskuspankkirahoitukseen oikeuttavistasaamistodistuksista | 116,7 | 3 636,6 | 105,3 | 412,7 | 457,1 | 243,0 | 100,1 | 133,4 |
| 0109 Muut korkotuotot | 3,2 | 9,1 | 0,3 | 0,5 | 1,2 | 0,3 | 0,8 | 0,3 |
| L07 KORKOKULUT | | | | | | | | |
| 03 <i>Korkokulut</i> | 739,2 | 7 141,8 | 263,4 | 1 456,8 | 583,6 | 1 076,1 | 361,6 | 240,5 |
| 0301 Veloista luottolaitoksille ja keskuspankeille | 0,2 | 161,8 | | 3,5 | 0,8 | 1,0 | | |
| 0302 Veloista yleisölle ja julkisyhteisöille | 650,0 | 6 771,8 | 254,6 | 1 338,1 | 567,3 | 1 027,6 | 353,2 | 232,4 |
| 0303 Yleiseen liikkeeseen lasketuista velkakirjoista | | | | | | | | |
| 0304 Veloista, joilla on huonompi etuoikeus kuin muilla veloilla | 42,2 | | | 59,4 | | | | |
| 0305 Pääomalainoista | 22,2 | | | | | | | |
| 0306 Muut korkokulut | 24,4 | 208,2 | 8,7 | 56,0 | 15,5 | 47,4 | 8,4 | 8,1 |
| L18 ARVOPAPERIKAUPAN JA VALUUTTATOIMINNAN NETTOTOUOTOT | | | | | | | | |
| 08 <i>Arvopaperikaupan ja valuutta toiminnan nettotuotot</i> | 6,1 | -332,0 | 9,6 | 41,7 | 7,4 | -83,8 | 1,2 | 2,7 |
| 0801 Arvopaperikaupan nettotuotot | 4,7 | -360,8 | 9,6 | 36,3 | 4,2 | -85,9 | | 1,5 |
| 0802 Valuuttatoiminnan nettotuotot | 1,3 | 28,8 | | 5,4 | 3,2 | 2,2 | 1,2 | 1,2 |
| L20 HALLINTOKULUT | | | | | | | | |
| 10 <i>Hallintokulut</i> | 956,7 | 8 875,9 | 433,3 | 1 532,2 | 746,9 | 1 378,8 | 407,2 | 412,9 |
| 1001 Henkilöstökulut | 529,5 | 4 896,5 | 235,5 | 879,5 | 487,9 | 821,1 | 267,1 | 284,9 |
| 1002 Muut hallintokulut | 427,4 | 3 979,5 | 197,8 | 652,7 | 259,0 | 557,7 | 140,1 | 128,0 |

1000 €

Osuuspankit

| | ALAHÄRMÄ | ALAJÄRVI | ALASTARO | ALAVIESKA | ALAVUODEN SEUTU | ARTJÄRVI | ASIKKALA | ASKOLA |
|--|----------|----------|----------|-----------|--------------------|----------|----------|----------|
| L02 SAAMISET LUOTTOLAITOKSILTA | | | | | | | | |
| 02 Saamiset luottolaitoksilta ja keskuspankeilta | 4 389,7 | 17 017,9 | 8 435,3 | 7 652,7 | 13 321,7 | 6 852,0 | 6 166,6 | 4 037,2 |
| 0201 Muut kuin vaadittaessa maksettavat saamiset keskuspankeilta | | | | | | | | |
| 0202 Saamiset luottolaitoksilta | 4 389,7 | 17 017,9 | 8 435,3 | 7 652,7 | 13 321,7 | 6 852,0 | 6 166,6 | 4 037,2 |
| L05 SAAMISTODISTUKSET | | | | | | | | |
| 05 Saamistodistukset | 1 973,3 | 7 166,5 | 3 319,5 | | 656,3 | 3 898,8 | 813,9 | 374,9 |
| 0501 Julkisyhteisöiltä | 1 973,3 | 1 015,2 | 2 712,0 | | 656,3 | 3 898,8 | 42,0 | 348,8 |
| 0509 Muilta | | 6 151,3 | 607,5 | | | | 771,8 | 26,1 |
| L08 AINEELLISET HYÖDYKKEET | | | | | | | | |
| 11 Aineelliset hyödykkeet | 1 243,9 | 3 199,4 | 606,7 | 991,1 | 5 448,4 | 738,2 | 3 520,3 | 453,6 |
| 1101 Maa-alueet ja rakennukset | 268,9 | 176,1 | 137,6 | 853,7 | 2 870,8 | 565,6 | 21,0 | 299,0 |
| 1102 Kiinteistöyhteisöjen osakkeet jaosuudet | 900,5 | 2 740,1 | 363,6 | 100,1 | 2 349,8 | 101,2 | 3 386,8 | 108,6 |
| 1103 Koneet ja kalusto | 67,9 | 225,0 | 77,0 | 27,6 | 139,8 | 49,8 | 90,3 | 39,7 |
| L11 VELAT LUOTTOLAITOKSILLE | | | | | | | | |
| 31 Velat luottolaitoksille ja keskuspankeille | 5,7 | 504,6 | 1,0 | | 508,6 | 0,7 | 340,1 | 0,5 |
| 3101 Velat keskuspankeille | | | | | | | | |
| 3102 Velat luottolaitoksille | 5,7 | 504,6 | 1,0 | | 508,6 | 0,7 | 340,1 | 0,5 |
| L12 VELAT YLEISÖLLE JA JULKISYHTEISÖLLE | | | | | | | | |
| 32 Velat yleisölle ja julkisyhteisöille | 43 688,8 | 95 620,2 | 31 372,8 | 22 376,7 | 81 641,4 | 28 502,3 | 44 853,9 | 27 269,5 |
| 3201 Talletukset | 41 216,3 | 92 277,5 | 28 937,4 | 21 457,2 | 78 029,6 | 26 382,0 | 43 437,2 | 25 764,0 |
| 3209 Muut velat yleisölle ja julkisyhteisöille | 2 472,5 | 3 342,9 | 2 435,4 | 919,5 | 3 611,8 | 2 120,3 | 1 416,8 | 1 505,5 |

1000 €

Osuuspankit

| | AURA | ELIMÄKI | ENO | ETELÄ- KARJALA | ETELÄ- POHJANMAA | ETELÄ- SAVO | EURA | EURAJOKI |
|---|----------|----------|----------|-------------------|---------------------|----------------|----------|----------|
| L02 SAAMSET LUOTTOLAITOKSILTA | | | | | | | | |
| 02 Saamiset luottolaitoksilta ja keskuspankeilta | 4 358,6 | 12 794,2 | 14 282,7 | 71 206,7 | 45 762,8 | 31 839,8 | 7 840,1 | 2 662,4 |
| 0201 Muut kuin vaadittavissa maksettavat saamiset keskuspankeilta | | | | | | | | |
| 0202 Saamiset luottolaitoksilta | 4 358,6 | 12 794,2 | 14 282,7 | 71 206,7 | 45 762,8 | 31 839,8 | 7 840,1 | 2 662,4 |
| L05 SAAMISTODISTUKSET | | | | | | | | |
| 05 Saamistodistukset | | 442,3 | 6 087,4 | 5 162,5 | 1 049,3 | 638,4 | 7,1 | 192,1 |
| 0501 Julkisyhteisöiltä | | | 1 383,2 | | | | | |
| 0509 Muilta | | 442,3 | 4 704,2 | 5 162,5 | 1 049,3 | 638,4 | 7,1 | 192,1 |
| L08 AINEELLISET HYÖDYKKEET | | | | | | | | |
| 11 Aineelliset hyödykkeet | 1 998,9 | 4 574,2 | 1 998,9 | 16 360,0 | 16 952,5 | 20 750,5 | 2 951,2 | 1 453,0 |
| 1101 Maa-alueet ja rakennukset | 1 506,8 | 1 163,2 | 949,3 | 2 187,8 | 9 214,0 | 2 588,9 | 263,9 | 1 223,7 |
| 1102 Kiinteistöyhteisöjen osakkeet jaosuudet | 419,0 | 3 070,9 | 849,5 | 12 949,1 | 6 449,5 | 17 502,0 | 2 575,5 | 66,4 |
| 1103 Koneet ja kalusto | 33,8 | 275,2 | 179,3 | 911,2 | 999,4 | 600,8 | 82,9 | 27,8 |
| L11 VELAT LUOTTOLAITOKSILLE | | | | | | | | |
| 31 Velat luottolaitoksille ja keskuspankeille | 1 661,2 | | 0,2 | 32,6 | 16 818,8 | 10 091,3 | | 1 225,8 |
| 3101 Velat keskuspankeille | | | | | | | | |
| 3102 Velat luottolaitoksille | 1 661,2 | | 0,2 | 32,6 | 16 818,8 | 10 091,3 | | 1 225,8 |
| L12 VELAT YLEISÖLLE JA JULKISYHTEISÖLLE | | | | | | | | |
| 32 Velat yleisöille ja julkisyhteisöille | 31 716,7 | 79 554,1 | 55 017,5 | 420 074,2 | 350 118,0 | 253 151,3 | 45 661,3 | 23 588,7 |
| 3201 Talletukset | 30 568,2 | 76 139,2 | 54 424,6 | 413 987,3 | 325 114,5 | 248 730,4 | 44 952,4 | 22 860,6 |
| 3209 Muut velat yleisöille ja julkisyhteisöille | 1 148,6 | 3 414,9 | 593,0 | 6 086,9 | 25 003,5 | 4 420,8 | 708,9 | 728,1 |

Osuuspankit

1000 €

| | FORSSAN SEUTU | HAAPA- JÄRVI | HAAPA- VESI | HAAPAMAÄN SEUTU | HAILUOTO | HALSUA | HAMINAN SEUTU | HANNULA |
|--|------------------|-----------------|----------------|--------------------|----------|----------|------------------|---------|
| L02 SAAMISET LUOTTOLAITOKSILTA | | | | | | | | |
| 02 Saamiset luottolaitoksilta ja keskuspankeilta | 35 248,3 | 4 784,9 | 7 930,2 | 11 523,1 | 4 318,4 | 4 509,1 | 27 272,8 | 2 511,9 |
| 0201 Muut kuin vaadittaessa maksettavat saamiset keskuspankeilta | | | | | | | | |
| 0202 Saamiset luottolaitoksilta | 35 248,3 | 4 784,9 | 7 930,2 | 11 523,1 | 4 318,4 | 4 509,1 | 27 272,8 | 2 511,9 |
| L05 SAAMISTODISTUKSET | | | | | | | | |
| 05 Saamistodistukset | 13 021,1 | | 2 306,7 | 907,0 | 824,8 | 1 002,7 | 2 685,0 | 9,3 |
| 0501 Julkisyhteisöiltä | 678,5 | | | 508,4 | 677,8 | | 682,2 | |
| 0509 Muilta | 12 342,6 | | 2 306,7 | 398,6 | 147,0 | 1 002,7 | 2 002,8 | 9,3 |
| L08 AINEELLISET HYÖDYKKEET | | | | | | | | |
| 11 Aineelliset hyödykkeet | 13 324,9 | 1 053,7 | 1 126,2 | 722,0 | 310,3 | 510,3 | 2 370,4 | 109,8 |
| 1101 Maa-alueet ja rakennukset | 3 569,5 | 114,2 | 748,8 | 480,7 | 241,2 | 278,2 | 18,3 | 95,9 |
| 1102 Kiinteistöyhteisöjen osakkeet jaosuudet | 7 989,4 | 760,7 | 215,1 | 105,1 | 26,1 | 208,2 | 2 179,9 | |
| 1103 Koneet ja kalusto | 447,2 | 156,1 | 121,8 | 131,2 | 28,4 | 22,4 | 154,1 | 13,6 |
| L11 VELAT LUOTTOLAITOKSILLE | | | | | | | | |
| 31 Velat luottolaitoksille ja keskuspankeille | | 1 261,6 | | 0,2 | | | 798,9 | 17,5 |
| 3101 Velat keskuspankeille | | | | | | | | |
| 3102 Velat luottolaitoksille | | 1 261,6 | | 0,2 | | | 798,9 | 17,5 |
| L12 VELAT YLEISÖLLE JA JULKISYHTEISÖILLE | | | | | | | | |
| 32 Velat yleisölle ja julkisyhteisöille | 154 584,9 | 36 864,1 | 44 373,2 | 27 002,7 | 14 486,5 | 14 544,1 | 91 745,2 | 8 501,9 |
| 3201 Talletukset | 151 284,7 | 35 537,8 | 41 545,3 | 26 802,6 | 14 216,6 | 13 316,3 | 90 535,9 | 8 219,5 |
| 3209 Muut velat yleisölle ja julkisyhteisöille | 3 300,4 | 1 326,3 | 2 827,9 | 200,1 | 269,9 | 1 227,8 | 1 209,3 | 282,4 |

1000 €

Osuuspankit

| | HARJA- VALTA | HARTOLA | HAUHO | HAUKI- VUORI | HEINÄVESI | HELLANMAA | HIMANKA | HINNER- JOKI |
|--|-----------------|----------|----------|-----------------|-----------|-----------|----------|-----------------|
| L02 SAAMISET LUOTTOLAITOKSILTA | | | | | | | | |
| 02 Saamiset luottolaitoksilta ja keskuspankeilta | 12 873,4 | 4 409,6 | 6 165,3 | 5 110,6 | 13 050,2 | 1 874,8 | 8 970,0 | 2 614,1 |
| 0201 Muut kuin vaadittaessa maksettavat saamiset keskuspankeilta | | | | | | | | |
| 0202 Saamiset luottolaitoksilta | 12 873,4 | 4 409,6 | 6 165,3 | 5 110,6 | 13 050,2 | 1 874,8 | 8 970,0 | 2 614,1 |
| L05 SAAMISTODISTUKSET | | | | | | | | |
| 05 Saamistodistukset | 3 160,6 | 1 780,6 | 894,4 | 1 032,3 | 2 288,0 | | 1 250,1 | 1 655,6 |
| 0501 Julkisyhteisöiltä | | | 506,8 | 169,2 | 677,3 | | | 1 013,3 |
| 0509 Muilta | 3 160,6 | 1 780,6 | 387,8 | 863,1 | 1 610,7 | | 1 250,1 | 642,3 |
| L08 AINEELLISET HYÖDYKKEET | | | | | | | | |
| 11 Aineelliset hyödykkeet | 2 465,6 | 1 663,4 | 503,6 | 566,6 | 697,8 | 37,3 | 1 409,9 | 307,4 |
| 1101 Maa-alueet ja rakennukset | 1 483,9 | 820,8 | 341,4 | 489,1 | 129,8 | 13,3 | 1 030,8 | 274,8 |
| 1102 Kiinteistöyhteisöjen osakkeet jaosuudet | 790,1 | 746,6 | 78,0 | | 451,6 | 8,4 | 289,1 | |
| 1103 Koneet ja kalusto | 145,5 | 73,3 | 66,1 | 73,8 | 113,7 | 14,5 | 84,8 | 30,8 |
| L11 VELAT LUOTTOLAITOKSILLE | | | | | | | | |
| 31 Velat luottolaitoksille ja keskuspankeille | 588,7 | | | | | 45,6 | | |
| 3101 Velat keskuspankeille | | | | | | | | |
| 3102 Velat luottolaitoksille | 588,7 | | | | | 45,6 | | |
| L12 VELAT YLEISÖLLE JA JULKISYHTEISÖLLE | | | | | | | | |
| 32 Velat yleisöille ja julkisyhteisöille | 52 058,0 | 28 657,0 | 22 538,7 | 20 855,1 | 33 960,3 | 8 960,9 | 35 542,1 | 12 367,5 |
| 3201 Talletukset | 51 727,4 | 27 588,5 | 21 327,2 | 20 187,6 | 33 430,7 | 8 389,6 | 29 553,3 | 11 711,6 |
| 3209 Muut velat yleisöille ja julkisyhteisöille | 330,7 | 1 068,7 | 1 211,5 | 667,7 | 529,6 | 571,3 | 5 988,7 | 655,9 |

1000 €

| | HIRVEN- SALMI | HONKA- JOKI | HONKI- LAHTI | HUHTAMO | HUITTINEN | HUMPPILA | HÄMEEN- LINNAN SEUTU | HÄMEENKOSKI |
|--|------------------|----------------|-----------------|---------|-----------|----------|----------------------------|-------------|
| L02 SAAMISET LUOTTOLAITOKSILTA | | | | | | | | |
| 02 Saamiset luottolaitoksilta ja keskuspankeilta | 7 698,6 | 1 654,8 | 4 248,1 | 1 813,4 | 9 570,1 | 5 308,3 | 38 749,8 | 2 707,0 |
| 0201 Muut kuin vaadittaessa maksettavat saamiset keskuspankeilta | | | | | | | | |
| 0202 Saamiset luottolaitoksilta | 7 698,6 | 1 654,8 | 4 248,1 | 1 813,4 | 9 570,1 | 5 308,3 | 38 749,8 | 2 707,0 |
| L05 SAAMISTODISTUKSET | | | | | | | | |
| 05 Saamistodistukset | 1 343,7 | 1 185,4 | 3 015,3 | 581,8 | 1 717,7 | 617,4 | | 1 106,0 |
| 0501 Julkisyhteisöiltä | | | 1 884,9 | | 1 684,1 | 519,5 | | 676,1 |
| 0509 Muilta | 1 343,7 | 1 185,4 | 1 130,4 | 581,8 | 33,6 | 97,9 | | 430,1 |
| L08 AINEELLISET HYÖDYKKEET | | | | | | | | |
| 11 Aineelliset hyödykkeet | 1 138,6 | 1 159,5 | 293,0 | 232,1 | 2 806,4 | 1 487,6 | 14 565,4 | 806,5 |
| 1101 Maa-alueet ja rakennukset | 917,3 | 928,9 | 262,0 | 101,9 | 1 609,4 | 111,0 | 4 153,6 | 451,4 |
| 1102 Kimmeytyshyödykkeiden osakkeet ja osuudet | 171,2 | 192,6 | | 106,8 | 1 072,2 | 1 236,7 | 9 427,3 | 309,0 |
| 1103 Koneet ja kalusto | 48,1 | 33,0 | 30,4 | 21,0 | 83,4 | 109,8 | 801,9 | 41,9 |
| L11 VELAT LUOTTOLAITOKSILLE | | | | | | | | |
| 31 Velat luottolaitoksille ja keskuspankeille | 0,3 | 33,0 | | 170,9 | 1,5 | 5,6 | 23 490,3 | 107,5 |
| 3101 Velat keskuspankeille | | | | | | | | |
| 3102 Velat luottolaitoksille | 0,3 | 33,0 | | 170,9 | 1,5 | 5,6 | 23 490,3 | 107,5 |
| L12 VELAT YLEISÖLLE JA JULKISYHTEISÖILLE | | | | | | | | |
| 32 Velat yleisölle ja julkisyhteisöille | 23 482,7 | 21 566,6 | 16 788,9 | 8 092,2 | 54 223,1 | 33 756,7 | 243 928,2 | 18 588,3 |
| 3201 Talletukset | 23 000,0 | 19 934,0 | 16 242,6 | 7 636,4 | 51 445,3 | 32 458,3 | 241 557,4 | 16 665,2 |
| 3209 Muut velat yleisölle ja julkisyhteisöille | 482,7 | 1 632,6 | 546,3 | 455,8 | 2 777,8 | 1 298,2 | 2 370,8 | 1 923,2 |

1000 €

Osuuspankit

| | IISALMI | IITTI | IKAALINEN | ILOMANTSI | ISOJOKI | JANAKKALA | JOENSUU | JOKIOINEN |
|--|-----------|----------|-----------|-----------|----------|-----------|-----------|-----------|
| L02 SAAMISET LUOTTOLAITOKSILTA | | | | | | | | |
| 02 Saamiset luottolaitoksilta ja keskuspankeilta | 15 927,9 | 7 162,3 | 5 021,9 | 12 972,3 | 4 120,8 | 23 026,8 | 24 166,3 | 6 005,8 |
| 0201 Muut kuin vaadittaessa maksettavat saamiset keskuspankeilta | | | | | | | | |
| 0202 Saamiset luottolaitoksilta | 15 927,9 | 7 162,3 | 5 021,9 | 12 972,3 | 4 120,8 | 23 026,8 | 24 166,3 | 6 005,8 |
| L05 SAAMISTODISTUKSET | | | | | | | | |
| 05 Saamistodistukset | 2 165,4 | | 152,0 | 10 071,9 | 1 183,2 | 200,1 | 78,4 | |
| 0501 Julkisyhteisöiltä | 2 158,5 | | | 1 245,4 | | 4,2 | | |
| 0509 Muilta | 6,9 | | 152,0 | 8 826,3 | 1 183,2 | 195,9 | 78,4 | |
| L08 AINEELLISET HYÖDYKKEET | | | | | | | | |
| 11 Aineelliset hyödykkeet | 4 605,0 | 4 033,5 | 2 096,1 | 2 090,7 | 1 276,9 | 5 527,2 | 12 115,4 | 1 233,7 |
| 1101 Maa-alueet ja rakennukset | 2 409,8 | 1 501,1 | 450,1 | 354,7 | 1 106,8 | 2 988,0 | 804,3 | 128,3 |
| 1102 Kiinteistöyhteisöjen osakkeet jaosuudet | 1 798,3 | 2 389,4 | 1 438,8 | 1 597,1 | 143,8 | 2 165,4 | 11 015,0 | 1 009,3 |
| 1103 Koneet ja kalusto | 188,5 | 112,7 | 190,1 | 129,3 | 12,6 | 225,2 | 243,2 | 56,2 |
| L11 VELAT LUOTTOLAITOKSILLE | | | | | | | | |
| 31 Velat luottolaitoksille ja keskuspankeille | 10 091,4 | 12,1 | 690,2 | 30,4 | 26,1 | 834,2 | 15 905,4 | 1,2 |
| 3101 Velat keskuspankeille | | | | | | | | |
| 3102 Velat luottolaitoksille | 10 091,4 | 12,1 | 690,2 | 30,4 | 26,1 | 834,2 | 15 905,4 | 1,2 |
| L12 VELAT YLEISÖLLE JA JULKISYHTEISÖILLE | | | | | | | | |
| 32 Velat yleisölle ja julkisyhteisöille | 114 960,7 | 43 060,7 | 40 382,3 | 43 818,2 | 25 997,5 | 127 426,9 | 153 925,6 | 33 017,1 |
| 3201 Talletukset | 107 765,4 | 40 980,8 | 38 913,6 | 42 776,1 | 24 691,2 | 125 018,5 | 153 605,7 | 31 530,0 |
| 3209 Muut velat yleisölle ja julkisyhteisöille | 7 195,4 | 2 080,0 | 1 468,6 | 1 042,1 | 1 306,5 | 2 408,5 | 320,1 | 1 487,1 |

Osuuspankit

1000 €

| | JOROINEN | JUUVA | JUVA | JÄMI- JÄRVI | JÄMSÄN SEUTU | KAINUU | KALAJOKI | KALKKINEN |
|--|----------|----------|----------|----------------|-----------------|-----------|----------|-----------|
| L02 SAAMISET LUOTTOLAITOKSILTA | | | | | | | | |
| 02 Saamiset luottolaitoksilta ja keskuspankeilta | | | | | | | | |
| 0201 Muut kuin vaadittaessa maksettavat saamiset keskuspankeilta | 2 270,2 | 18 645,6 | 9 001,8 | 3 093,0 | 22 259,7 | 30 665,2 | 12 733,3 | 2 212,0 |
| 0202 Saamiset luottolaitoksilta | 2 270,2 | 18 645,6 | 9 001,8 | 3 093,0 | 22 259,7 | 30 665,2 | 12 733,3 | 2 212,0 |
| L05 SAAMISTODISTUKSET | | | | | | | | |
| 05 Saamistodistukset | 12 074,2 | 5 100,8 | 261,2 | 332,3 | 7 120,7 | | 133,2 | 556,7 |
| 0501 Julkisyhteisöiltä | | | 58,4 | | | | | |
| 0509 Muilta | 12 074,2 | 5 100,8 | 202,8 | 332,3 | 7 120,7 | | 133,2 | 556,7 |
| L08 AINEELLISET HYÖDYKKEET | | | | | | | | |
| 11 Aineelliset hyödykkeet | 1 531,7 | 2 291,9 | 1 821,1 | 957,3 | 3 429,9 | 6 667,0 | 1 967,0 | 418,8 |
| 1101 Maa-alueet ja rakennukset | 1 021,4 | 1 343,3 | 449,4 | 845,5 | 1 148,6 | 2 278,6 | 621,8 | 346,1 |
| 1102 Kiinteistöyhteisöjen osakkeet jaosuudet | 427,4 | 834,0 | 1 200,0 | 109,3 | 2 103,2 | 3 825,8 | 1 154,3 | 26,6 |
| 1103 Koneet ja kalusto | 72,3 | 92,7 | 141,6 | | 154,2 | 366,8 | 182,1 | 44,7 |
| L11 VELAT LUOTTOLAITOKSILLE | | | | | | | | |
| 31 Velat luottolaitoksille ja keskuspankeille | 355,2 | 7,9 | 1 684,7 | 30,6 | | | 4 570,5 | |
| 3101 Velat keskuspankeille | | | | | | | | |
| 3102 Velat luottolaitoksille | 355,2 | 7,9 | 1 684,7 | 30,6 | | | 4 570,5 | |
| L12 VELAT YLEISÖLLE JA JULKISYHTEISÖLLE | | | | | | | | |
| 32 Velat yleisölle ja julkisyhteisöille | 38 662,7 | 50 588,7 | 62 176,9 | 20 685,6 | 98 852,6 | 183 117,3 | 67 703,0 | 8 817,3 |
| 3201 Talletukset | 37 296,9 | 49 239,4 | 59 386,5 | 19 243,7 | 98 184,2 | 177 321,5 | 64 285,0 | 8 618,6 |
| 3209 Muut velat yleisölle ja julkisyhteisöille | 1 365,9 | 1 349,4 | 2 790,2 | 1 441,9 | 668,4 | 5 795,8 | 3 417,9 | 198,6 |

1000 €

Osuuspankit

| | KANGAS- ALA | KANGAS- NIEMI | KANKAAN- PÄÄ | KANNON- KOSKI | KANNUS | KARJALA | KARKKU | KARUNA |
|--|----------------|------------------|-----------------|------------------|----------|----------|---------|---------|
| L02 SAAMISET LUOTTOLAITOKSILTA | | | | | | | | |
| 02 Saamiset luottolaitoksilta ja keskuspankeilta | 8 456,5 | 14 323,1 | 6 916,7 | 3 160,4 | 5 521,8 | 3 784,9 | 2 980,5 | 2 555,1 |
| 0201 Muut kuin vaadittaessa maksettavat saamiset keskuspankeilta | | | | | | | | |
| 0202 Saamiset luottolaitoksilta | 8 456,5 | 14 323,1 | 6 916,7 | 3 160,4 | 5 521,8 | 3 784,9 | 2 980,5 | 2 555,1 |
| L05 SAAMISTODISTUKSET | | | | | | | | |
| 05 Saamistodistukset | 1 079,4 | 3 810,8 | 19,3 | | | 1 390,9 | 740,5 | |
| 0501 Julkisyhteisöiltä | | 69,0 | | | | | | |
| 0509 Muilta | 1 079,4 | 3 741,7 | 19,3 | | | 1 390,9 | 740,5 | |
| L08 AINEELLISET HYÖDYKKEET | | | | | | | | |
| 11 Aineelliset hyödykkeet | 3 201,8 | 2 651,5 | 2 656,9 | 805,1 | 1 772,5 | 1 02,6 | 3 19,2 | 453,4 |
| 1101 Maa-alueet ja rakennukset | 624,3 | 1 209,8 | 169,2 | 312,7 | 1 508,0 | 65,6 | 257,3 | 394,7 |
| 1102 Kiinteistöyhteisöjen osakkeet jaosuudet | 2 368,4 | 1 336,8 | 2 340,5 | 387,5 | 188,2 | 24,1 | 55,3 | 50,5 |
| 1103 Koneet ja kalusto | 184,5 | 84,1 | 112,2 | 41,0 | 56,2 | 11,6 | 6,6 | 8,2 |
| L11 VELAT LUOTTOLAITOKSILLE | | | | | | | | |
| 31 Velat luottolaitoksille ja keskuspankeille | 4 207,9 | 3,9 | | 43,6 | 3 952,4 | | 420,5 | |
| 3101 Velat keskuspankeille | | | | | | | | |
| 3102 Velat luottolaitoksille | 4 207,9 | 3,9 | | 43,6 | 3 952,4 | | 420,5 | |
| L12 VELAT YLEISÖLLE JA JULKISYHTEISÖILLE | | | | | | | | |
| 32 Velat yleisölle ja julkisyhteisöille | 71 056,0 | 55 734,5 | 50 317,1 | 19 641,5 | 34 498,2 | 14 623,1 | 9 101,0 | 9 358,0 |
| 3201 Talletukset | 70 084,9 | 54 703,1 | 49 459,9 | 18 514,5 | 32 834,3 | 13 817,8 | 8 835,8 | 9 041,1 |
| 3209 Muut velat yleisölle ja julkisyhteisöille | 971,3 | 1 031,5 | 857,3 | 1 127,0 | 1 663,9 | 805,3 | 265,4 | 316,9 |

1000 €

Osuuspankit

| | KARVIA | KAUHAVA | KAUSTINEN | KEIKYÄ | KEITELE | KEMIN SEUTU | KERIMÄKI | KESKI- SUOMI |
|--|----------|----------|-----------|----------|----------|----------------|----------|-----------------|
| L02 SAAMISET LUOTTOLAITOKSILTA | | | | | | | | |
| 02 Saamiset luottolaitoksilta ja keskuspankeilta | 5 154,3 | 5 166,2 | 6 766,9 | 2 236,6 | 5 694,2 | 19 929,9 | 5 900,2 | 89 798,2 |
| 0201 Muut kuin vaadittaessa maksettavat saamiset keskuspankeilta | | | | | | | | |
| 0202 Saamiset luottolaitoksilla | 5 154,3 | 5 166,2 | 6 766,9 | 2 236,6 | 5 694,2 | 19 929,9 | 5 900,2 | 89 798,2 |
| L05 SAAMISTODISTUKSET | | | | | | | | |
| 05 Saamistodistukset | | 2 596,5 | 16,1 | 48,9 | 170,9 | 567,1 | 991,1 | 1 544,1 |
| 0501 Julkisyhteisöiltä | | | | | | | | 399,6 |
| 0509 Muilta | | 2 596,5 | 16,1 | 48,9 | 170,9 | 567,1 | 991,1 | 1 144,5 |
| L08 AINEELLISET HYÖDYKKEET | | | | | | | | |
| 11 Aineelliset hyödykkeet | 749,4 | 1 741,2 | 1 563,0 | 1 016,2 | 2 077,8 | 2 623,9 | 1 755,4 | 69 930,5 |
| 1101 Maa-alueet ja rakennukset | 718,8 | 219,1 | 253,8 | 50,8 | 445,0 | 7,7 | 527,9 | 6 416,7 |
| 1102 Kiinteistöyhteisöjen osakkeet jaosuudet | | 1 396,6 | 1 191,8 | 902,0 | 1 465,8 | 2 149,4 | 1 157,8 | 61 785,9 |
| 1103 Koneet ja kalusto | 29,8 | 122,4 | 110,3 | 54,7 | 166,0 | 374,6 | 62,7 | 1 522,1 |
| L11 VELAT LUOTTOLAITOKSILLE | | | | | | | | |
| 31 Velat luottolaitoksille ja keskuspankeille | | 10,8 | 2 859,2 | | 523,2 | 496,2 | 6,9 | 133 399,9 |
| 3101 Velat keskuspankeille | | | | | | | | |
| 3102 Velat luottolaitoksille | | 10,8 | 2 859,2 | | 523,2 | 496,2 | 6,9 | 133 399,9 |
| L12 VELAT YLEISÖLLE JA JULKISYHTEISÖLLE | | | | | | | | |
| 32 Velat yleisölle ja julkisyhteisöille | 23 492,2 | 59 477,6 | 34 840,8 | 15 156,9 | 29 946,5 | 114 292,3 | 27 127,7 | 725 963,3 |
| 3201 Talletukset | 21 852,2 | 57 700,7 | 33 084,1 | 14 580,0 | 29 222,8 | 113 334,1 | 26 631,0 | 702 413,3 |
| 3209 Muut velat yleisölle ja julkisyhteisöille | 1 640,0 | 1 776,9 | 1 756,7 | 576,9 | 723,9 | 958,2 | 496,5 | 23 550,0 |

1000 €

Osuuspankit

| | KESKI- UUSIMAA | KESTILÄ | KESÄLAHTI | KEURUU | KIHNIÖ | KIIHTELYS- VAARA | KIIKALA REKJUOKI | KIIKOINEN |
|--|-------------------|----------|-----------|----------|----------|---------------------|---------------------|-----------|
| L02 SAAMISET LUOTTOLAITOKSILTA | | | | | | | | |
| 02 Saamiset luottolaitoksilta ja keskuspankeilta | 61 995,8 | 5 119,1 | 8 608,7 | 7 880,8 | 2 573,9 | 4 567,6 | 2 728,5 | 4 006,6 |
| 0201 Muut kuin vaadittaessa maksettavat saamiset keskuspankeilta | | | | | | | | |
| 0202 Saamiset luottolaitoksilla | 61 995,8 | 5 119,1 | 8 608,7 | 7 880,8 | 2 573,9 | 4 567,6 | 2 728,5 | 4 006,6 |
| L05 SAAMISTODISTUKSET | | | | | | | | |
| 05 Saamistodistukset | 1 010,6 | 244,9 | 244,9 | 3 627,8 | 3 128,5 | 437,1 | 336,9 | 3 031,9 |
| 0501 Julkisyhteisöiltä | 680,2 | | | | 1 370,7 | 27,9 | 336,9 | 2 031,7 |
| 0509 Muilta | 330,5 | 244,9 | | 3 627,8 | 1 757,7 | 409,2 | | 1 000,2 |
| L08 AINEELLISET HYÖDYKKEET | | | | | | | | |
| 11 Aineelliset hyödykkeet | 23 424,7 | 668,7 | 1 407,9 | 3 346,8 | 350,8 | 891,4 | 771,0 | 429,7 |
| 1101 Maa-alueet ja rakennukset | 3 690,9 | 599,9 | 827,7 | 295,5 | 238,8 | 314,7 | 453,1 | 319,7 |
| 1102 Kiinteistöyhteisöjen osakkeet jaosuudet | 18 820,2 | | 533,3 | 2 990,2 | 53,8 | 409,9 | 278,2 | 100,1 |
| 1103 Koneet ja kalusto | 746,4 | 48,3 | 44,7 | 52,6 | 56,8 | 143,0 | 21,9 | 6,2 |
| L11 VELAT LUOTTOLAITOKSILLE | | | | | | | | |
| 31 Velat luottolaitoksille ja keskuspankeille | 11 014,0 | | | 44,7 | 1,5 | 1 682,0 | 1,0 | |
| 3101 Velat keskuspankeille | | | | 44,7 | 1,5 | 1 682,0 | 1,0 | |
| 3102 Velat luottolaitoksille | 11 014,0 | | | | | | | |
| L12 VELAT YLEISÖLLE JA JULKISYHTEISÖILLE | | | | | | | | |
| 32 Velat yleisöille ja julkisyhteisöille | 461 567,5 | 18 204,3 | 26 017,8 | 67 070,3 | 14 526,2 | 29 068,4 | 15 376,7 | 11 684,0 |
| 3201 Talletukset | 459 520,7 | 16 941,1 | 25 318,2 | 66 161,8 | 13 829,6 | 28 439,9 | 14 289,8 | 11 371,5 |
| 3209 Muut velat yleisöille ja julkisyhteisöille | 2 046,8 | 1 263,1 | 699,7 | 908,6 | 696,6 | 628,5 | 1 087,0 | 312,5 |

1000 €

| | KISKO | KITEEN SEUTU | KIUKAINEN | KIURUVESI | KOILLIS- SAVO | KOITTI- PERTUNMAA | KOKEMÄKI | KOKKOLA |
|--|----------|-----------------|-----------|-----------|------------------|----------------------|----------|-----------|
| L02 SAAMISET LUOTTOLAITOKSILTA | | | | | | | | |
| 02 Saamiset luottolaitoksilta ja keskuspankeilta | 3 262,7 | 22 728,6 | 5 093,9 | 10 374,8 | 16 392,3 | 11 201,8 | 12 969,6 | 28 392,0 |
| 0201 Muut kuin vaadittaessa maksettavat saamiset keskuspankeilta | | | | | | | | |
| 0202 Saamiset luottolaitoksilta | 3 262,7 | 22 728,6 | 5 093,9 | 10 374,8 | 16 392,3 | 11 201,8 | 12 969,6 | 28 392,0 |
| L05 SAAMISTODISTUKSET | | | | | | | | |
| 05 Saamistodistukset | 78,4 | 13 005,8 | 2 489,2 | 2 634,7 | 14 336,3 | 3 686,8 | 2 434,2 | |
| 0501 Julkisyhteisöiltä | | 3 521,4 | 707,2 | 1 016,0 | 99,4 | 1 518,4 | | |
| 0509 Muilta | 78,4 | 9 484,5 | 1 782,0 | 1 341,6 | 14 236,9 | 2 168,4 | 2 434,2 | |
| L08 AINEELLISET HYÖDYKKEET | | | | | | | | |
| 11 Aineelliset hyödykkeet | 758,7 | 6 637,5 | 444,0 | 2 634,7 | 1 937,0 | 1 075,7 | 3 401,1 | 10 963,8 |
| 1101 Maa-alueet ja rakennukset | 253,8 | 2 835,1 | 378,9 | 1 016,0 | 1 642,2 | 634,4 | 2 787,2 | 832,5 |
| 1102 Kiinteistöyhteisöjen osakkeet jaosuudet | 430,1 | 3 425,7 | 17,2 | 1 341,6 | 118,1 | 351,3 | 462,2 | 9 596,6 |
| 1103 Koneet ja kalusto | 68,8 | 277,0 | 36,3 | 272,5 | 147,3 | 76,0 | 89,1 | 468,1 |
| L11 VELAT LUOTTOLAITOKSILLE | | | | | | | | |
| 31 Velat luottolaitoksille ja keskuspankeille | 0,2 | 2,2 | | 22,7 | 2,4 | | 2,9 | 25 700,8 |
| 3101 Velat keskuspankeille | | | | | | | | |
| 3102 Velat luottolaitoksille | 0,2 | 2,2 | | 22,7 | 2,4 | | 2,9 | 25 700,8 |
| L12 VELAT YLEISÖLLE JA JULKISYHTEISÖILLE | | | | | | | | |
| 32 Velat yleisölle ja julkisyhteisöille | 22 065,4 | 128 336,0 | 16 934,3 | 66 237,1 | 83 224,1 | 31 916,0 | 67 407,7 | 200 983,7 |
| 3201 Talletukset | 21 152,5 | 123 121,5 | 16 349,4 | 61 037,1 | 80 091,3 | 31 051,2 | 66 347,4 | 194 690,1 |
| 3209 Muut velat yleisölle ja julkisyhteisöille | 912,8 | 5 214,5 | 585,1 | 5 200,0 | 3 132,8 | 864,8 | 1 060,3 | 6 293,6 |

1000 €

| | KONNEVESI | KONTIO- LAHTI | KORPI- LAHTI | KORSNÄS | KORTES- JÄRVI | KOSKI | KOTKAN SEUTU | KOUVOLAN SEUTU |
|--|-----------|------------------|-----------------|----------|------------------|----------|-----------------|-------------------|
| L02 SAAMISET LUOTTOLAITOKSILTA | | | | | | | | |
| 02 Saamiset luottolaitoksilta ja keskuspankeilta | 2 199,4 | 6 413,0 | 5 543,0 | 11 666,7 | 5 015,7 | 18 316,5 | 21 106,2 | 54 371,3 |
| 0201 Muut kuin vaadittaessa maksettavat saamiset keskuspankeilta | | | | | | | | |
| 0202 Saamiset luottolaitoksilta | 2 199,4 | 6 413,0 | 5 543,0 | 11 666,7 | 5 015,7 | 18 316,5 | 21 106,2 | 54 371,3 |
| L05 SAAMISTODISTUKSET | | | | | | | | |
| 05 Saamistodistukset | 172,7 | | 88,1 | 2 033,6 | | 1 674,5 | 4 476,7 | |
| 0501 Julkisyhteisöiltä | | | | 678,8 | | | | |
| 0509 Muilta | 172,7 | | 88,1 | 1 354,6 | | 1 674,5 | 4 476,7 | |
| L08 AINEELLISET HYÖDYKKEET | | | | | | | | |
| 11 Aineelliset hyödykkeet | 1 792,9 | 1 734,2 | 1 766,6 | 649,4 | 870,0 | 1 368,5 | 3 942,3 | 8 532,2 |
| 1101 Maa-alueet ja rakennukset | 195,1 | 1 161,8 | 255,0 | 115,0 | 558,4 | 1 172,8 | 226,0 | 978,7 |
| 1102 Kiinteistöyhteisöjen osakkeet jaosuudet | 1 525,6 | 443,0 | 1 442,2 | 460,3 | 249,4 | 148,7 | 3 134,0 | 6 920,6 |
| 1103 Koneet ja kalusto | 46,8 | 111,7 | 57,4 | 64,1 | 55,2 | 37,7 | 503,1 | 516,7 |
| L11 VELAT LUOTTOLAITOKSILLE | | | | | | | | |
| 31 Velat luottolaitoksille ja keskuspankeille | 682,8 | 3 028,1 | | | 21,9 | 10,3 | 2 363,0 | 17,8 |
| 3101 Velat keskuspankeille | | | | | | | | |
| 3102 Velat luottolaitoksille | 682,8 | 3 028,1 | | | 21,9 | 10,3 | 2 363,0 | 17,8 |
| L12 VELAT YLEISÖLLE JA JULKISYHTEISÖILLE | | | | | | | | |
| 32 Velat yleisölle ja julkisyhteisöille | 35 790,7 | 38 748,5 | 35 400,4 | 30 627,5 | 24 109,4 | 58 698,8 | 147 165,8 | 237 443,3 |
| 3201 Talletukset | 33 931,7 | 38 330,2 | 34 702,2 | 29 475,8 | 22 298,9 | 55 463,5 | 146 165,9 | 233 479,3 |
| 3209 Muut velat yleisölle ja julkisyhteisöille | 1 859,0 | 418,3 | 698,1 | 1 151,8 | 1 810,5 | 3 235,3 | 999,9 | 3 963,9 |

1000 €

| | KOVE- LAHTI | KRONOBY | KUHMA- LAHTI | KUJMO | KUHMOMINEN | KUOPIO | KUORTANE | KURIKKA |
|--|----------------|----------|-----------------|----------|------------|-----------|----------|----------|
| L02 SAAMISET LUOTTOLAITOKSILTA | | | | | | | | |
| 02 Saamiset luottolaitoksilta ja keskuspankeilta | 347,1 | 7 738,2 | 3 542,0 | 11 559,9 | 4 509,5 | 47 700,3 | 8 142,8 | 15 146,8 |
| 0201 Muut kuin vaadittaessa maksettavat saamiset keskuspankeilta | | | | | | | | |
| 0202 Saamiset luottolaitoksilta | 347,1 | 7 738,2 | 3 542,0 | 11 559,9 | 4 509,5 | 47 700,3 | 8 142,8 | 15 146,8 |
| L05 SAAMISTODISTUKSET | | | | | | | | |
| 05 Saamistodistukset | 169,4 | | 4 049,3 | 6 464,8 | 396,3 | 358,2 | 687,9 | 1 153,4 |
| 0501 Julkisyhteisöiltä | | | 1 011,5 | 846,8 | 76,0 | 236,1 | | |
| 0509 Muilta | 169,4 | | 3 037,8 | 5 618,1 | 320,2 | 122,1 | 687,9 | 1 153,4 |
| L08 AINEELLISET HYÖDYKKEET | | | | | | | | |
| 11 Aineelliset hyödykkeet | 195,3 | 1 004,8 | 269,9 | 1 820,0 | 1 035,5 | 25 768,6 | 1 501,2 | 4 206,0 |
| 1101 Maa-alueet ja rakennukset | 167,7 | 938,3 | 203,5 | 1 303,3 | 159,1 | 9 463,8 | 738,7 | 988,1 |
| 1102 Kiinteistöyhteisöjen osakkeet jaosuudet | 9,9 | 0,2 | 37,8 | 284,2 | 836,1 | 14 844,4 | 689,2 | 3 075,3 |
| 1103 Koneet ja kalusto | 15,5 | 47,9 | 27,6 | 200,3 | 33,5 | 1 072,5 | 58,7 | 1 116,4 |
| L11 VELAT LUOTTOLAITOKSILLE | | | | | | | | |
| 31 Velat luottolaitoksille ja keskuspankeille | 3,7 | | | | 10,1 | 45 207,7 | | 53,3 |
| 3101 Velat keskuspankeille | | | | | | | | |
| 3102 Velat luottolaitoksille | 3,7 | | | | 10,1 | 45 207,7 | | 53,3 |
| L12 VELAT YLEISÖLLE JA JULKISYHTEISÖILLE | | | | | | | | |
| 32 Velat yleisölle ja julkisyhteisöille | 6 995,9 | 49 467,9 | 14 412,5 | 72 957,4 | 20 421,7 | 304 959,0 | 30 572,7 | 80 497,6 |
| 3201 Talletukset | 6 745,7 | 46 920,4 | 14 154,4 | 69 998,0 | 20 026,6 | 299 088,8 | 29 430,7 | 76 840,2 |
| 3209 Muut velat yleisölle ja julkisyhteisöille | 250,3 | 2 547,4 | 258,2 | 2 959,4 | 395,1 | 5 870,3 | 1 142,0 | 3 657,4 |

1000 €

| | KURU | KUUSAMO | KUUSJOKI | KYMI- JOKI | KYRÖN SEUTU | KYRÖN- MAA | KYY- JÄRVI | KÄRKÖLÄ |
|--|----------|----------|----------|---------------|----------------|---------------|---------------|----------|
| L02 SAAMISET LUOTTOLAITOKSILTA | | | | | | | | |
| 02 Saamiset luottolaitoksilta ja keskuspankeilla | 7 141,1 | 11 642,0 | 6 448,7 | 13 161,7 | 6 838,0 | 14 366,4 | 4 469,4 | 5 748,8 |
| 0201 Muut kuin vaadittaessa maksettavat saamiset keskuspankeilla | | | | | | | | |
| 0202 Saamiset luottolaitoksilla | 7 141,1 | 11 642,0 | 6 448,7 | 13 161,7 | 6 838,0 | 14 366,4 | 4 469,4 | 5 748,8 |
| L05 SAAMISTODISTUKSET | | | | | | | | |
| 05 Saamistodistukset | 874,2 | | | 4 698,2 | 47,1 | 1 784,6 | 1 457,9 | 763,2 |
| 0501 Julkisyhteisöiltä | 338,2 | | | | | | | |
| 0509 Muilta | 535,8 | | | 4 698,2 | 47,1 | 1 784,6 | 1 457,9 | 763,2 |
| L08 AINEELLISET HYÖDYKKEET | | | | | | | | |
| 11 Aineelliset hyödykkeet | 1 013,0 | 3 867,0 | 260,7 | 3 023,2 | 1 128,7 | 4 906,5 | 518,0 | 1 460,7 |
| 1101 Maa-alueet ja rakennukset | 950,4 | 2 857,2 | 60,7 | 1 081,6 | 923,0 | 3 665,3 | 405,3 | 1 108,9 |
| 1102 Kiinteistöyhteisöjen osakkeet jaosuudet | 13,1 | 737,2 | 155,6 | 1 681,9 | 48,6 | 1 019,2 | 86,3 | 294,5 |
| 1103 Koneet ja kalusto | 24,4 | 187,2 | 41,0 | 207,0 | 148,7 | 187,7 | 26,2 | 32,5 |
| L11 VELAT LUOTTOLAITOKSILLE | | | | | | | | |
| 31 Velat luottolaitoksille ja keskuspankeille | | | | 588,8 | 17,0 | 113,7 | 86,4 | |
| 3101 Velat keskuspankeille | | | | 588,8 | 17,0 | 113,7 | 86,4 | |
| 3102 Velat luottolaitoksille | | | | | | | | |
| L12 VELAT YLEISÖLLE JA JULKISYHTEISÖILLE | | | | | | | | |
| 32 Velat yleisöille ja julkisyhteisöille | 22 572,7 | 73 470,4 | 16 201,2 | 74 528,1 | 39 362,7 | 95 242,6 | 20 170,1 | 29 552,8 |
| 3201 Talletukset | 22 222,0 | 70 846,1 | 15 184,8 | 72 248,2 | 37 903,2 | 91 073,3 | 19 577,7 | 28 289,4 |
| 3209 Muut velat yleisöille ja julkisyhteisöille | 350,7 | 2 624,4 | 1 016,2 | 2 280,0 | 1 459,5 | 4 169,4 | 592,4 | 1 263,4 |

1000 €

| | KÄRSÄ- MÄKI | KÄYLÄ | KÖYLJÖ | LAIHIA | LAITILA | LAMMI | LANNE- VESI | LAPIN- LAHTI |
|--|----------------|----------|----------|----------|-----------|----------|----------------|-----------------|
| L02 SAAMISET LUOTTOLAITOKSILTA | | | | | | | | |
| 02 Saamiset luottolaitoksilta ja keskuspankeilta | 4 299,9 | 2 289,7 | 11 171,5 | 14 562,0 | 31 780,1 | 5 935,9 | 3 908,4 | 6 766,0 |
| 0201 Muut kuin vaadittaessa maksettavat saamiset keskuspankeilta | | | | | | | | |
| 0202 Saamiset luottolaitoksilta | 4 299,9 | 2 289,7 | 11 171,5 | 14 562,0 | 31 780,1 | 5 935,9 | 3 908,4 | 6 766,0 |
| L05 SAAMISTODISTUKSET | | | | | | | | |
| 05 Saamistodistukset | 1 000,7 | | 2 699,2 | 1 446,6 | 3 306,4 | | | 1 982,1 |
| 0501 Julkisyhteisöiltä | | | 844,0 | | 504,6 | | | |
| 0509 Muilta | 1 000,7 | | 1 855,3 | 1 446,6 | 2 801,8 | | | 1 982,1 |
| L08 AINEELLISET HYÖDYKKEET | | | | | | | | |
| 11 Aineelliset hyödykkeet | 733,6 | 289,5 | 600,8 | 1 579,1 | 8 117,3 | 798,6 | 50,8 | 1 110,5 |
| 1101 Maa-alueet ja rakennukset | 389,9 | 267,4 | 506,9 | 88,3 | 556,9 | 493,6 | 36,5 | 698,0 |
| 1102 Kiinteistöyhteisöjen osakkeet jaosuudet | 256,3 | | 27,8 | 1 385,0 | 7 118,2 | 166,7 | 3,4 | 246,1 |
| 1103 Koneet ja kalusto | 42,7 | 17,5 | 50,1 | 96,9 | 376,1 | 137,2 | 9,6 | 153,2 |
| L11 VELAT LUOTTOLAITOKSILLE | | | | | | | | |
| 31 Velat luottolaitoksille ja keskuspankeille | | | | 10,6 | 840,9 | 7,2 | 1,5 | 28,1 |
| 3101 Velat keskuspankeille | | | | | | | | |
| 3102 Velat luottolaitoksille | | | | 10,6 | 840,9 | 7,2 | 1,5 | 28,1 |
| L12 VELAT YLEISÖLLE JA JULKISYHTEISÖILLE | | | | | | | | |
| 32 Velat yleisöille ja julkisyhteisöille | 22 793,8 | 10 897,2 | 40 680,0 | 48 624,0 | 141 646,2 | 35 511,2 | 13 541,0 | 48 075,2 |
| 3201 Talletukset | 20 464,6 | 10 437,2 | 38 770,7 | 46 444,9 | 136 774,6 | 34 634,9 | 13 093,9 | 46 357,8 |
| 3209 Muut velat yleisöille ja julkisyhteisöille | 2 329,2 | 460,0 | 1 909,3 | 2 179,0 | 4 871,6 | 876,3 | 447,0 | 1 717,4 |

1000 €

Osuuspankit

| | LAPPA- JÄRVI | LAPPI | LAPPO | LAPUA | LAVIA | LEHTI- MÄKI | LEMI | LEPPÄ- VIRTA |
|--|-----------------|----------|---------|-----------|----------|----------------|----------|-----------------|
| L02 SAAMISET LUOTTOLAITOKSILTA | | | | | | | | |
| 02 Saamiset luottolaitoksilta ja keskuspankeilta | 8 666,9 | 7 067,4 | 973,0 | 22 897,1 | 3 604,4 | 8 701,0 | 3 508,1 | 20 442,4 |
| 0201 Muut kuin vaadittaessa maksettavat saamiset keskuspankeilta | | | | | | | | |
| 0202 Saamiset luottolaitoksilta | 8 666,9 | 7 067,4 | 973,0 | 22 897,1 | 3 604,4 | 8 701,0 | 3 508,1 | 20 442,4 |
| L05 SAAMISTODISTUKSET | | | | | | | | |
| 05 Saamistodistukset | 102,4 | 1 697,4 | 413,7 | | | 794,7 | | 821,3 |
| 0501 Julkisyhteisöiltä | | 508,4 | 164,0 | | | | | |
| 0509 Muilta | 102,4 | 1 188,9 | 249,9 | | | 794,7 | | 821,3 |
| L08 AINEELLISET HYÖDYKKEET | | | | | | | | |
| 11 Aineelliset hyödykkeet | 2 221,9 | 1 563,1 | 558,9 | 5 816,9 | 332,7 | 916,8 | 1 715,5 | 2 137,3 |
| 1101 Maa-alueet ja rakennukset | 196,6 | 1 270,3 | 507,9 | 257,8 | 292,0 | 829,2 | 1 313,0 | 181,3 |
| 1102 Kiinteistöyhteisöjen osakkeet jaosuudet | 1 972,0 | 210,2 | 38,5 | 5 235,4 | | 16,3 | 299,9 | 1 873,8 |
| 1103 Koneet ja kalusto | 45,2 | 55,5 | 3,5 | 270,8 | 40,0 | 65,1 | 92,5 | 62,6 |
| L11 VELAT LUOTTOLAITOKSILLE | | | | | | | | |
| 31 Velat luottolaitoksille ja keskuspankeille | 5,9 | | | 370,3 | 21,7 | | | |
| 3101 Velat keskuspankeille | | | | | | | | |
| 3102 Velat luottolaitoksille | 5,9 | | | 370,3 | 21,7 | | | |
| L12 VELAT YLEISÖLLE JA JULKISYHTEISÖILLE | | | | | | | | |
| 32 Velat yleisölle ja julkisyhteisöille | 36 271,9 | 33 414,4 | 5 346,7 | 102 680,6 | 23 036,7 | 19 938,5 | 25 490,4 | 66 458,6 |
| 3201 Talletukset | 34 977,7 | 32 237,8 | 4 899,5 | 100 294,8 | 22 576,0 | 19 179,8 | 24 804,0 | 65 720,3 |
| 3209 Muut velat yleisölle ja julkisyhteisöille | 1 294,2 | 1 176,6 | 447,2 | 2 385,9 | 460,7 | 778,7 | 686,4 | 738,3 |

Osuuspankit

1000 €

| | LIEKSA | LJETO | LIINKKA | LIPERI | LOHTAJA | LOIMAA | LOIMAAN SEUTU | LOKA- LAHTI |
|--|----------|----------|----------|----------|----------|----------|------------------|----------------|
| L02 SAAMISET LUOTTOLAITOKSILTA | | | | | | | | |
| 02 Saamiset luottolaitoksilta ja keskuspankeilta | 27 715,5 | 14 290,4 | 3 895,6 | 11 393,7 | 2 982,8 | 10 577,0 | 35 702,1 | 6 509,2 |
| 0201 Muut kuin vaadittaessa maksettavat saamiset keskuspankeilta | | | | | | | | |
| 0202 Saamiset luottolaitoksilta | 27 715,5 | 14 290,4 | 3 895,6 | 11 393,7 | 2 982,8 | 10 577,0 | 35 702,1 | 6 509,2 |
| L05 SAAMISTODISTUKSET | | | | | | | | |
| 05 Saamistodistukset | 12 689,9 | 1 679,9 | | 2 789,6 | | 3 364,9 | | |
| 0501 Julkisyhteisöiltä | 1 690,3 | | | | | | | |
| 0509 Muilta | 10 999,7 | 1 679,9 | | 2 789,6 | | 3 364,9 | | |
| L08 AINEELLISET HYÖDYKKEET | | | | | | | | |
| 11 Aineelliset hyödykkeet | 4 352,4 | 2 492,0 | 770,3 | 1 823,8 | 485,9 | 3 468,5 | 1 570,2 | 506,6 |
| 1101 Maa-alueet ja rakennukset | 678,8 | 50,1 | 608,8 | 970,3 | 98,6 | 1 329,7 | | 340,4 |
| 1102 Kiinteistöyhteisöjen osakkeet jaosuudet | 3 433,9 | 2 413,3 | 20,2 | 601,8 | 289,1 | 1 941,2 | 1 404,7 | 142,1 |
| 1103 Koneet ja kalusto | 198,6 | 22,7 | 94,2 | 204,0 | 82,6 | 138,1 | 147,8 | 17,3 |
| L11 VELAT LUOTTOLAITOKSILLE | | | | | | | | |
| 31 Velat luottolaitoksille ja keskuspankeille | 6,1 | 11,1 | 3 582,6 | 1 182,0 | 4 739,0 | 1 682,4 | | 1,5 |
| 3101 Velat keskuspankeille | | | | | | | | |
| 3102 Velat luottolaitoksille | 6,1 | 11,1 | 3 582,6 | 1 182,0 | 4 739,0 | 1 682,4 | | 1,5 |
| L12 VELAT YLEISÖLLE JA JULKISYHTEISÖILLE | | | | | | | | |
| 32 Velat yleisölle ja julkisyhteisöille | 86 808,7 | 48 004,9 | 25 703,7 | 74 162,1 | 22 421,6 | 62 443,6 | 59 051,6 | 14 128,5 |
| 3201 Talletukset | 85 076,9 | 47 511,6 | 23 906,1 | 70 719,2 | 20 273,7 | 52 122,6 | 56 315,0 | 13 534,4 |
| 3209 Muut velat yleisölle ja julkisyhteisöille | 1 731,8 | 493,1 | 1 797,6 | 3 443,0 | 2 147,9 | 10 321,0 | 2 736,6 | 594,0 |

1000 €

Osuuspankit

| | LOPPI | LOUNAIS-SUOMI | LUHANKA | LUOPIOINEN | LUUMÄKI | LUVIA | LÄNSI-UUSIMAA | MAANINKA |
|--|----------|---------------|----------|------------|----------|----------|---------------|----------|
| L02 SAAMISET LUOTTOLAITOKSILTA | | | | | | | | |
| 02 Saamiset luottolaitoksilta ja keskuspankeilta | 6 590,8 | 11 813,0 | 3 701,5 | 2 029,5 | 9 603,2 | 4 248,9 | 38 424,4 | 10 422,8 |
| 0201 Muut kuin vaadittaessa maksettavat saamiset keskuspankeilta | | | | | | | | |
| 0202 Saamiset luottolaitoksilta | 6 590,8 | 11 813,0 | 3 701,5 | 2 029,5 | 9 603,2 | 4 248,9 | 38 424,4 | 10 422,8 |
| L05 SAAMISTODISTUKSET | | | | | | | | |
| 05 Saamistodistukset | 8,4 | 17,2 | | 2 807,1 | 3 011,9 | 48,9 | 822,8 | 4 697,0 |
| 0501 Julkisyhteisöiltä | | 17,2 | | 1 037,2 | 345,5 | | | 3 571,8 |
| 0509 Muilta | 8,4 | | | 1 770,0 | 2 666,5 | 48,9 | 822,8 | 1 125,3 |
| L08 AINEELLISET HYÖDYKKEET | | | | | | | | |
| 11 Aineelliset hyödykkeet | 1 683,1 | 1 405,4 | 991,8 | 613,4 | 1 293,4 | 1 292,5 | 20 340,3 | 929,1 |
| 1101 Maa-alueet ja rakennukset | 609,2 | 39,7 | 426,0 | 216,3 | 121,3 | 292,5 | 2 927,3 | 878,3 |
| 1102 Kiinteistöyhteisöjen osakkeet jaosuudet | 872,1 | 996,7 | 471,9 | 343,4 | 1 076,7 | 901,7 | 16 164,5 | |
| 1103 Koneet ja kalusto | 156,1 | 351,2 | 92,5 | 51,5 | 72,3 | 84,9 | 958,5 | 25,2 |
| L11 VELAT LUOTTOLAITOKSILLE | | | | | | | | |
| 31 Velat luottolaitoksille ja keskuspankeille | 2,2 | 3 949,6 | | 672,8 | 0,2 | 504,9 | 28 603,0 | |
| 3101 Velat keskuspankeille | | | | | | | | |
| 3102 Velat luottolaitoksille | 2,2 | 3 949,6 | | 672,8 | 0,2 | 504,9 | 28 603,0 | |
| L12 VELAT YLEISÖLLE JA JULKISYHTEISÖILLE | | | | | | | | |
| 32 Velat yleisölle ja julkisyhteisöille | 45 660,7 | 103 215,9 | 13 637,5 | 14 850,3 | 34 423,0 | 25 697,8 | 290 194,8 | 35 990,9 |
| 3201 Talletukset | 44 919,5 | 100 236,1 | 13 458,9 | 14 254,6 | 33 551,5 | 25 099,7 | 286 614,6 | 33 605,5 |
| 3209 Muut velat yleisölle ja julkisyhteisöille | 741,2 | 2 979,6 | 178,6 | 595,7 | 871,4 | 598,1 | 3 580,0 | 2 385,2 |

1000 €

| | MARTTILA | MASKU | MELLILÄN SEUTU | MERI-MASKU | METSÄ-MAA | MIEHIKKÄLÄ | MIETTILÄ | MOUHI-JÄRVI |
|--|----------|----------|----------------|------------|-----------|------------|----------|-------------|
| L02 SAAMISET LUOTTOLAITOKSILTA | | | | | | | | |
| 02 Saamiset luottolaitoksilta ja keskuspankeilta | 6 630,0 | 6 410,1 | 7 574,0 | 1 165,9 | 4 795,5 | 7 440,0 | 2 725,5 | 5 290,0 |
| 0201 Muut kuin vaadittaessa maksettavat saamiset keskuspankeilta | | | | | | | | |
| 0202 Saamiset luottolaitoksilta | 6 630,0 | 6 410,1 | 7 574,0 | 1 165,9 | 4 795,5 | 7 440,0 | 2 725,5 | 5 290,0 |
| L05 SAAMISTODISTUKSET | | | | | | | | |
| 05 Saamistodistukset | 3 787,6 | 21,9 | 3 520,3 | | 2 397,5 | 2 943,8 | 227,2 | |
| 0501 Julkisyhteisöiltä | 844,3 | 10,1 | | | | | | |
| 0509 Muilta | 2 943,3 | 11,8 | 3 520,3 | | 2 397,5 | 2 943,8 | 227,2 | |
| L08 AINEELLISET HYÖDYKKEET | | | | | | | | |
| 11 Aineelliset hyödykkeet | 1 038,4 | 2 662,1 | 392,6 | 385,3 | 68,5 | 1 151,9 | 240,8 | 925,9 |
| 1101 Maa-alueet ja rakennukset | 707,4 | 746,1 | 378,9 | 353,9 | 56,7 | 642,6 | 57,5 | 127,0 |
| 1102 Kiinteistöyhteisöjen osakkeet jaosuudet | 258,5 | 1 822,8 | | | | 460,8 | 169,2 | 719,2 |
| 1103 Koneet ja kalusto | 58,7 | 68,1 | 8,1 | 29,4 | 11,6 | 18,8 | 14,1 | 74,7 |
| L11 VELAT LUOTTOLAITOKSILLE | | | | | | | | |
| 31 Velat luottolaitoksille ja keskuspankeille | 3 610,0 | 3 610,0 | 5,6 | 2,0 | | 0,2 | | |
| 3101 Velat keskuspankeille | | | | | | | | |
| 3102 Velat luottolaitoksille | 3 610,0 | 3 610,0 | 5,6 | 2,0 | | 0,2 | | |
| L12 VELAT YLEISÖLLE JA JULKISYHTEISÖILLE | | | | | | | | |
| 32 Velat yleisöille ja julkisyhteisöille | 35 060,1 | 39 470,2 | 19 678,2 | 11 045,4 | 14 393,9 | 25 452,7 | 4 744,1 | 27 063,3 |
| 3201 Talletukset | 33 808,8 | 37 119,2 | 18 748,7 | 10 604,2 | 13 782,7 | 24 324,9 | 4 652,6 | 26 299,9 |
| 3209 Muut velat yleisöille ja julkisyhteisöille | 1 251,1 | 2 350,9 | 929,4 | 441,2 | 611,2 | 1 127,7 | 91,5 | 763,4 |

1000 €

Osuuspankit

| | MULTIA | MINÄ- MÄKI | MYRSKYLÄ | MÄNTSÄLÄ | MÄNTÄN SEUTU | NAGU | NAKKILA | NIINJOKI |
|--|----------|---------------|----------|----------|-----------------|----------|----------|----------|
| L02 SAAMISET LUOTTOLAITOKSILTA | | | | | | | | |
| 02 Saamiset luottolaitoksilta ja keskuspankeilta | 9 633,8 | 8 564,3 | 3 699,8 | 12 475,8 | 10 020,1 | 4 335,2 | 4 787,6 | 4 255,0 |
| 0201 Muut kuin vaadittaessa maksettavat saamiset keskuspankeilta | | | | | | | | |
| 0202 Saamiset luottolaitoksilta | 9 633,8 | 8 564,3 | 3 699,8 | 12 475,8 | 10 020,1 | 4 335,2 | 4 787,6 | 4 255,0 |
| L05 SAAMISTODISTUKSET | | | | | | | | |
| 05 Saamistodistukset | 499,9 | 333,0 | 490,4 | 3 665,0 | | 210,9 | 770,5 | 3 025,2 |
| 0501 Julkisyhteisöiltä | | | 337,7 | | | 210,9 | 673,6 | 588,7 |
| 0509 Muilta | 499,9 | 333,0 | 152,7 | 3 665,0 | | | 96,9 | 2 436,5 |
| L08 AINEELLISET HYÖDYKKEET | | | | | | | | |
| 11 Aineelliset hyödykkeet | 1 003,4 | 2 169,8 | 387,0 | 1 871,9 | 3 280,5 | 488,6 | 1 769,8 | 180,6 |
| 1101 Maa-alueet ja rakennukset | 482,7 | 1 848,0 | 350,2 | 39,4 | 1 376,3 | 268,8 | 1 522,3 | 139,9 |
| 1102 Kiinteistöyhteisöjen osakkeet jaosuudet | 460,5 | 196,1 | | 1 595,9 | 1 579,8 | 184,7 | 138,4 | 10,8 |
| 1103 Koneet ja kalusto | 53,0 | 97,9 | 25,1 | 159,6 | 260,5 | 33,5 | 91,2 | 32,5 |
| L11 VELAT LUOTTOLAITOKSILLE | | | | | | | | |
| 31 Velat luottolaitoksille ja keskuspankeille | 20,2 | | | | 5 892,1 | | 4 457,5 | 2,9 |
| 3101 Velat keskuspankeille | | | | | | | | |
| 3102 Velat luottolaitoksille | 20,2 | | | | 5 892,1 | | 4 457,5 | 2,9 |
| L12 VELAT YLEISÖLLE JA JULKISYHTEISÖILLE | | | | | | | | |
| 32 Velat yleisölle ja julkisyhteisöille | 29 914,7 | 63 264,4 | 10 591,3 | 71 249,6 | 78 466,6 | 15 257,2 | 41 205,4 | 16 557,4 |
| 3201 Talletukset | 29 602,3 | 59 936,8 | 10 306,6 | 68 626,9 | 76 243,6 | 14 684,0 | 40 850,3 | 15 356,9 |
| 3209 Muut velat yleisölle ja julkisyhteisöille | 312,3 | 3 327,4 | 284,6 | 2 622,7 | 2 222,9 | 573,0 | 355,0 | 1 200,5 |

1000 €

| | NILSIÄ | NIVALA | NIVALA JÄRVIKYLÄ | NOUSIAISTEN | NURMES | ORIMATTILA | ORIPÄÄ | ORIVEDEN SEUTU |
|--|----------|----------|---------------------|-------------|----------|------------|----------|-------------------|
| L02 SAAMISET LUOTTOLAITOKSILTA | | | | | | | | |
| 02 Saamiset luottolaitoksilta ja keskuspankeilta | 24 973,9 | 6 143,1 | 2 318,8 | 12 602,7 | 21 766,9 | 11 379,1 | 5 328,5 | 8 195,6 |
| 0201 Muut kuin vaadittaessa maksettavat saamiset keskuspankeilta | | | | | | | | |
| 0202 Saamiset luottolaitoksilta | 24 973,9 | 6 143,1 | 2 318,8 | 12 602,7 | 21 766,9 | 11 379,1 | 5 328,5 | 8 195,6 |
| L05 SAAMISTODISTUKSET | | | | | | | | |
| 05 Saamistodistukset | 12 606,0 | 49,1 | 15,3 | 1 536,6 | 8 578,1 | 9 030,5 | 2 852,6 | 504,1 |
| 0501 Julkisyhteisöiltä | 9 590,1 | | | | | | | |
| 0509 Muilta | 3 015,9 | 49,1 | 15,3 | 1 536,6 | 8 578,1 | 9 030,5 | 2 852,6 | 504,1 |
| L08 AINEELLISET HYÖDYKKEET | | | | | | | | |
| 11 Aineelliset hyödykkeet | 1 368,4 | 3 434,1 | 193,9 | 2 040,5 | 2 650,3 | 2 978,4 | 1 003,6 | 2 263,1 |
| 1101 Maa-alueet ja rakennukset | 1 090,5 | 497,3 | 70,1 | 1 624,0 | 1 969,8 | 1 937,0 | 887,9 | 68,8 |
| 1102 Kiinteistöyhteisöjen osakkeet jaosuudet | 158,9 | 2 748,5 | 95,7 | 259,0 | 542,9 | 892,1 | 53,7 | 2 099,8 |
| 1103 Koneet ja kalusto | 76,7 | 121,4 | 27,9 | 117,9 | 121,4 | 125,8 | 48,8 | 76,5 |
| L11 VELAT LUOTTOLAITOKSILLE | | | | | | | | |
| 31 Velat luottolaitoksille ja keskuspankeille | | 14 968,7 | 18,3 | | 7,1 | | 841,6 | 2 522,8 |
| 3101 Velat keskuspankeille | | | | | | | | |
| 3102 Velat luottolaitoksille | | 14 968,7 | 18,3 | | 7,1 | | 841,6 | 2 522,8 |
| L12 VELAT YLEISÖLLE JA JULKISYHTEISÖILLE | | | | | | | | |
| 32 Velat yleisölle ja julkisyhteisöille | 59 857,4 | 55 477,6 | 10 444,5 | 71 015,7 | 66 386,5 | 75 436,7 | 23 975,2 | 57 903,4 |
| 3201 Talletukset | 57 105,5 | 52 062,4 | 10 212,2 | 69 171,8 | 64 027,3 | 73 470,0 | 18 822,8 | 56 188,9 |
| 3209 Muut velat yleisölle ja julkisyhteisöille | 2 751,9 | 3 415,4 | 232,3 | 1 843,8 | 2 359,0 | 1 966,6 | 5 152,3 | 1 714,3 |

1000 €

Osuuspankit

| | OSUUSPANKKI KANTRISALO | OULAINEN | OULU | OUTO- KUMPU | PAATTINEN | PAAVOLA | PADASJOKI | PALTAMO |
|--|---------------------------|----------|-----------|----------------|-----------|----------|-----------|----------|
| L02 SAAMISET LUOTTOLAITOKSILTA | | | | | | | | |
| 02 Saamiset luottolaitoksilta ja keskuspankeilta | 5 900,7 | 8 406,0 | 72 787,5 | 10 843,2 | 7 514,6 | 11 364,1 | 4 916,6 | 9 787,2 |
| 0201 Muut kuin vaadittaessa maksettavat saamiset keskuspankeilta | | | | | | | | |
| 0202 Saamiset luottolaitoksilta | 5 900,7 | 8 406,0 | 72 787,5 | 10 843,2 | 7 514,6 | 11 364,1 | 4 916,6 | 9 787,2 |
| L05 SAAMISTODISTUKSET | | | | | | | | |
| 05 Saamistodistukset | 227,9 | 1 932,8 | 207,2 | 3 354,8 | 7 978,7 | 1 712,5 | | 1 000,7 |
| 0501 Julkisyhteisöiltä | 62,2 | 1 181,7 | | | 2 116,3 | | | |
| 0509 Muilta | 165,7 | 751,3 | 207,2 | 3 354,8 | 5 862,4 | 1 712,5 | | 1 000,7 |
| L08 AINEELLISET HYÖDYKKEET | | | | | | | | |
| 11 Aineelliset hyödykkeet | 1 784,0 | 2 252,2 | 35 588,9 | 2 041,0 | 1 025,8 | 2 141,0 | 650,2 | 671,6 |
| 1101 Maa-alueet ja rakennukset | 589,8 | 1 137,8 | 4 872,1 | 1 632,9 | 642,8 | 652,4 | 536,0 | 152,0 |
| 1102 Kiinteistöyhteisöjen osakkeet jaosuudet | 1 075,4 | 790,5 | 29 040,2 | 230,1 | 313,5 | 1 301,1 | 52,0 | 453,4 |
| 1103 Koneet ja kalusto | 102,4 | 258,5 | 1 380,8 | 163,6 | 66,4 | 125,3 | 42,0 | 61,7 |
| L11 VELAT LUOTTOLAITOKSILLE | | | | | | | | |
| 31 Velat luottolaitoksille ja keskuspankeille | 2 005,5 | 3 363,8 | 113 947,3 | 0,2 | 1,3 | | | 0,2 |
| 3101 Velat keskuspankeille | | | | | | | | |
| 3102 Velat luottolaitoksille | 2 005,5 | 3 363,8 | 113 947,3 | 0,2 | 1,3 | | | 0,2 |
| L12 VELAT YLEISÖLLE JA JULKISYHTEISÖILLE | | | | | | | | |
| 32 Velat yleisöille ja julkisyhteisöille | 40 981,5 | 56 712,1 | 549 340,8 | 42 071,2 | 39 704,1 | 44 855,2 | 14 160,6 | 29 758,0 |
| 3201 Talletukset | 39 377,7 | 54 420,1 | 527 216,2 | 41 123,8 | 38 767,8 | 42 102,7 | 13 855,7 | 28 947,8 |
| 3209 Muut velat yleisöille ja julkisyhteisöille | 1 603,8 | 2 292,1 | 22 124,6 | 947,6 | 936,5 | 2 752,4 | 304,9 | 810,2 |

1000 €

| | PARIKKALA | PARKANO | PEDER- SÖRENEIDEN | PERHO | PERNIÖ | PERÄSEINÄ- JOKI | PETÄJÄ- VESI | PIEKSAMÄEN SEUTU |
|--|-----------|----------|----------------------|----------|----------|--------------------|-----------------|---------------------|
| L02 SAAMISET LUOTTOLAITOKSILTA | | | | | | | | |
| 02 Saamiset luottolaitoksilta ja keskuspankeilta | 9 357,1 | 4 965,4 | 12 581,8 | 5 190,3 | 5 695,3 | 7 705,2 | 11 708,6 | 20 436,3 |
| 0201 Muut kuin vaadittaessa maksettavat saamiset keskuspankeilta | | | | | | | | |
| 0202 Saamiset luottolaitoksilta | 9 357,1 | 4 965,4 | 12 581,8 | 5 190,3 | 5 695,3 | 7 705,2 | 11 708,6 | 20 436,3 |
| L05 SAAMISTODISTUKSET | | | | | | | | |
| 05 Saamistodistukset | 6 727,2 | 1 437,2 | | | 4 975,8 | 1 720,6 | | 271,8 |
| 0501 Julkisyhteisöitä | 779,6 | | | | | 1 346,8 | | |
| 0509 Muuta | 5 947,6 | 1 437,2 | | | 4 975,8 | 373,7 | | 271,8 |
| L08 AINEELLISET HYÖDYKKEET | | | | | | | | |
| 11 Aineelliset hyödykkeet | 1 928,9 | 1 508,6 | 5 263,6 | 635,9 | 625,8 | 1 626,0 | 623,3 | 8 794,7 |
| 1101 Maa-alueet ja rakennukset | 1 067,5 | 172,2 | 2 660,9 | 428,4 | 91,8 | 1 541,1 | 557,2 | 1 310,2 |
| 1102 Kiinteistöyhteisöjen osakkeet jaosuudet | 723,5 | 1 242,9 | 2 381,0 | 147,7 | 418,3 | 15,3 | 28,6 | 6 988,4 |
| 1103 Koneet ja kalusto | 134,7 | 75,3 | 200,3 | 39,7 | 76,0 | 38,3 | 32,0 | 370,5 |
| L11 VELAT LUOTTOLAITOKSILLE | | | | | | | | |
| 31 Velat luottolaitoksille ja keskuspankeille | 0,2 | | 24 010,3 | | | | 19,2 | 4 171,1 |
| 3101 Velat keskuspankeille | | | | | | | | |
| 3102 Velat luottolaitoksille | 0,2 | | 24 010,3 | | | | 19,2 | 4 171,1 |
| L12 VELAT YLEISÖLLE JA JULKISYHTEISÖILLE | | | | | | | | |
| 32 Velat yleisöille ja julkisyhteisöille | 48 313,5 | 34 876,3 | 109 947,1 | 23 816,9 | 38 447,9 | 42 431,6 | 34 151,9 | 106 772,4 |
| 3201 Talletukset | 46 108,2 | 34 340,3 | 106 430,0 | 21 879,4 | 36 726,2 | 40 068,8 | 33 480,2 | 103 666,7 |
| 3209 Muut velat yleisöille ja julkisyhteisöille | 2 205,3 | 536,0 | 3 517,1 | 1 937,5 | 1 721,7 | 2 362,9 | 671,7 | 3 105,8 |

1000 €

Osuuspankit

| | PIELA- VESI | PIHTI- PUDAS | PIIKKIÖ | POHJOLA | POLVI- JARVI | PORIN SEUTU | PORVOO | POSIO |
|--|----------------|-----------------|----------|-----------|-----------------|----------------|-----------|----------|
| L02 SAAMISET LUOTTOLAITOKSILTA | | | | | | | | |
| 02 Saamiset luottolaitoksilta ja keskuspankeilta | | | | | | | | |
| 0201 Muut kuin vaadittaessa maksettavat saamiset keskuspankeilta | 5 333,2 | 5 389,2 | 13 934,0 | 45 900,0 | 7 394,6 | 85 410,9 | 25 589,5 | 13 929,0 |
| 0202 Saamiset luottolaitoksilta | 5 333,2 | 5 389,2 | 13 934,0 | 45 900,0 | 7 394,6 | 85 410,9 | 25 589,5 | 13 929,0 |
| L05 SAAMISTODISTUKSET | | | | | | | | |
| 05 Saamistodistukset | 427,7 | 396,4 | | | 6 913,5 | 849,5 | | 2 778,1 |
| 0501 Julkisyhteisöiltä | 378,8 | | | | | 71,5 | | 676,1 |
| 0509 Muilta | 48,9 | 396,4 | | | 6 913,5 | 778,0 | | 2 102,0 |
| L08 AINEELLISET HYÖDYKKEET | | | | | | | | |
| 11 Aineelliset hyödykkeet | 1 967,6 | 2 012,0 | 719,5 | 19 801,4 | 1 218,9 | 28 806,9 | 11 887,9 | 1 318,8 |
| 1101 Maa-alueet ja rakennukset | 96,0 | 1 335,1 | 25,2 | 5 978,1 | 953,8 | 23 537,6 | 488,1 | 188,9 |
| 1102 Kiinteistöyhteisöjen osakkeet jaosuudet | 1 612,8 | 609,3 | 604,1 | 12 520,9 | 113,0 | 4 045,1 | 10 697,1 | 1 023,1 |
| 1103 Koneet ja kalusto | 179,8 | 15,1 | 68,1 | 1 120,3 | 116,7 | 1 020,9 | 573,9 | 98,9 |
| L11 VELAT LUOTTOLAITOKSILLE | | | | | | | | |
| 31 Velat luottolaitoksille ja keskuspankeille | 504,7 | 0,2 | 34,5 | 4 204,7 | 0,2 | 5 078,6 | 37 682,7 | |
| 3101 Velat keskuspankeille | | | | | | | | |
| 3102 Velat luottolaitoksille | 504,7 | 0,2 | 34,5 | 4 204,7 | 0,2 | 5 078,6 | 37 682,7 | |
| L12 VELAT YLEISÖLLE JA JULKISYHTEISÖILLE | | | | | | | | |
| 32 Velat yleisölle ja julkisyhteisöille | 38 517,6 | 25 094,3 | 44 993,5 | 331 897,7 | 46 491,0 | 443 286,0 | 162 306,9 | 41 728,3 |
| 3201 Talletukset | 36 560,5 | 24 116,1 | 44 544,2 | 305 562,8 | 44 469,9 | 436 531,6 | 139 533,9 | 39 928,7 |
| 3209 Muut velat yleisölle ja julkisyhteisöille | 1 957,0 | 978,2 | 449,2 | 26 334,9 | 2 021,3 | 6 754,4 | 22 773,0 | 1 799,6 |

1000 €

| | PUDAS- JÄRVI | PUKKILA | PULKKILA | PUNKA- LAIDUN | PUOLANKA | PURMO | PYHÄ- JÄRVI | PYHÄNTÄ |
|--|-----------------|----------|----------|------------------|----------|----------|----------------|----------|
| L02 SAAMISET LUOTTOLAITOKSILTA | | | | | | | | |
| 02 Saamiset luottolaitoksilta ja keskuspankeilta | 13 022,5 | 5 162,2 | 5 773,1 | 12 686,2 | 9 021,4 | 4 782,1 | 11 165,8 | 2 662,2 |
| 0201 Muut kuin vaadittaessa maksettavat saamiset keskuspankeilta | | | | | | | | |
| 0202 Saamiset luottolaitoksilta | 13 022,5 | 5 162,2 | 5 773,1 | 12 686,2 | 9 021,4 | 4 782,1 | 11 165,8 | 2 662,2 |
| L05 SAAMISTODISTUKSET | | | | | | | | |
| 05 Saamistodistukset | 7 635,7 | 3 136,9 | 498,7 | 8 424,5 | 1 646,9 | 970,3 | 4 758,9 | |
| 0501 Julkisyhteisöiltä | 868,5 | 336,7 | 347,1 | 10,1 | | | 1 554,7 | |
| 0509 Muilta | 6 767,2 | 2 800,2 | 151,4 | 8 414,4 | 1 646,9 | 970,3 | 3 204,1 | |
| L08 AINEELLISET HYÖDYKKEET | | | | | | | | |
| 11 Aineelliset hyödykkeet | 932,4 | 390,4 | 452,8 | 1 747,6 | 1 092,7 | 622,5 | 1 358,1 | 228,9 |
| 1101 Maa-alueet ja rakennukset | 214,8 | 42,7 | 373,4 | 1 110,5 | 750,6 | 397,3 | 1 209,9 | 89,1 |
| 1102 Kiinteistöyhteisöjen osakkeet jaosuudet | 447,5 | 321,2 | 38,7 | 517,0 | 264,1 | 178,6 | 11,9 | 30,8 |
| 1103 Koneet ja kalusto | 213,8 | 24,4 | 40,2 | 87,8 | 61,6 | 28,4 | 74,0 | 88,6 |
| L11 VELAT LUOTTOLAITOKSILLE | | | | | | | | |
| 31 Velat luottolaitoksille ja keskuspankeille | | | | | | | | |
| 3101 Velat keskuspankeille | | | | | | | | |
| 3102 Velat luottolaitoksille | | | | | | | | |
| L12 VELAT YLEISÖLLE JA JULKISYHTEISÖLLE | | | | | | | | |
| 32 Velat yleisölle ja julkisyhteisöille | 67 547,0 | 23 728,8 | 16 427,9 | 43 659,7 | 34 189,6 | 16 347,7 | 42 657,0 | 15 512,1 |
| 3201 Talletukset | 64 711,8 | 22 782,9 | 15 742,6 | 41 622,3 | 32 827,8 | 15 043,6 | 41 575,0 | 14 994,3 |
| 3209 Muut velat yleisölle ja julkisyhteisöille | 2 835,1 | 945,9 | 685,5 | 2 037,4 | 1 361,8 | 1 304,3 | 1 082,1 | 517,9 |

1000 €

Osuuspankit

| | PYHÄSELKÄ | PÄIJÄT- HÄME | PÄLKÄNE | PÖYTYÄ | RAAHEN SEUTU | RANTA- SALMI | RANTSILA | RASEBORG |
|--|-----------|-----------------|----------|----------|-----------------|-----------------|----------|-----------|
| L02 SAAMISET LUOTTOLAITOKSILTA | | | | | | | | |
| 02 Saamiset luottolaitoksilta ja keskuspankeilta | 7 951,8 | 60 677,3 | 4 930,8 | 11 910,4 | 14 678,1 | 6 702,6 | 4 705,6 | 18 019,0 |
| 0201 Muut kuin vaadittaessa maksettavat saamiset keskuspankeilta | | | | | | | | |
| 0202 Saamiset luottolaitoksilta | 7 951,8 | 60 677,3 | 4 930,8 | 11 910,4 | 14 678,1 | 6 702,6 | 4 705,6 | 18 019,0 |
| L05 SAAMISTODISTUKSET | | | | | | | | |
| 05 Saamistodistukset | | 275,0 | 1 938,0 | 1 874,5 | 97,9 | 4,4 | 169,4 | |
| 0501 Julkisyhteisöiltä | | 1 396,1 | | | | | 169,4 | |
| 0509 Muilta | | 275,0 | 541,9 | 1 874,5 | 97,9 | 4,4 | | |
| L08 AINEELLISET HYÖDYKKEET | | | | | | | | |
| 11 Aineelliset hyödykkeet | 1 092,0 | 33 429,7 | 965,9 | 1 061,9 | 6 471,4 | 3 345,3 | 388,9 | 12 928,9 |
| 1101 Maa-alueet ja rakennukset | 1,2 | 4 463,7 | 367,8 | 828,2 | 1 118,4 | 2 763,5 | 264,6 | 317,5 |
| 1102 Kiinteistöyhteisöjen osakkeet jaosuudet | 964,7 | 27 744,6 | 512,5 | 79,4 | 4 886,0 | 462,9 | 65,9 | 11 938,5 |
| 1103 Koneet ja kalusto | 112,5 | 1 000,4 | 70,0 | 139,1 | 328,6 | 67,3 | 42,6 | 556,5 |
| L11 VELAT LUOTTOLAITOKSILLE | | | | | | | | |
| 31 Velat luottolaitoksille ja keskuspankeille | 22,9 | 53 414,1 | 1 009,5 | 2,5 | 12 587,4 | 3 574,2 | | 1 010,8 |
| 3101 Velat keskuspankeille | | | | | | | | |
| 3102 Velat luottolaitoksille | 22,9 | 53 414,1 | 1 009,5 | 2,5 | 12 587,4 | 3 574,2 | | 1 010,8 |
| L12 VELAT YLEISÖLLE JA JULKISYHTEISÖILLE | | | | | | | | |
| 32 Velat yleisölle ja julkisyhteisöille | 31 896,3 | 359 868,7 | 26 381,3 | 39 509,4 | 110 579,0 | 47 235,9 | 21 447,5 | 128 535,4 |
| 3201 Talletukset | 30 829,5 | 343 117,7 | 25 243,7 | 36 734,8 | 108 996,4 | 45 050,5 | 19 322,9 | 120 639,2 |
| 3209 Muut velat yleisölle ja julkisyhteisöille | 1 066,8 | 16 751,0 | 1 137,6 | 2 774,6 | 1 582,5 | 2 185,4 | 2 124,5 | 7 896,3 |

1000 €

| | RAUMAN SEUTU | RAUTA- LAMPI | REALUM | REIS- JÄRVI | RIIHIMÄEN SEUTU | RIISTA- VESI | RUHTINAN- SALMI | RUO- VESI |
|--|-----------------|-----------------|----------|----------------|--------------------|-----------------|--------------------|--------------|
| L02 SAAMISET LUOTTOLAITOKSILTA | | | | | | | | |
| 02 Saamiset luottolaitoksilta ja keskuspankeilta | 39 571,9 | 6 009,7 | 8 758,4 | 10 704,0 | 22 641,3 | 2 556,0 | 1 564,5 | 9 531,5 |
| 0201 Muut kuin vaadittaessa maksettavat saamiset keskuspankeilta | | | | | | | | |
| 0202 Saamiset luottolaitoksilta | 39 571,9 | 6 009,7 | 8 758,4 | 10 704,0 | 22 641,3 | 2 556,0 | 1 564,5 | 9 531,5 |
| L05 SAAMISIODISTUKSET | | | | | | | | |
| 05 Saamistodistukset | 18 429,4 | 3 961,2 | | 88,3 | 9,4 | | 669,1 | 2 587,1 |
| 0501 Julkisyhteisöiltä | 1 852,1 | | | | | | 522,1 | 852,7 |
| 0509 Muilta | 16 577,3 | 3 961,2 | | 88,3 | 9,4 | | 147,0 | 1 734,4 |
| L08 AINEELLISET HYÖDYKKEET | | | | | | | | |
| 11 Aineelliset hyödykkeet | 14 944,3 | 1 261,4 | 28 170,0 | 1 917,8 | 6 145,1 | 685,0 | 76,5 | 2 619,5 |
| 1101 Maa-alueet ja rakennukset | 3 402,9 | 91,3 | 252,3 | 1 173,1 | 1 003,1 | 381,3 | 51,8 | 88,0 |
| 1102 Kiinteistöyhteisöjen osakkeet jaosuudet | 10 817,2 | 1 081,3 | 27 862,5 | 661,5 | 4 825,6 | 234,6 | | 2 350,3 |
| 1103 Koneet ja kalusto | 535,8 | 54,2 | 9,9 | 82,1 | 242,9 | 63,1 | 23,9 | 169,5 |
| L11 VELAT LUOTTOLAITOKSILLE | | | | | | | | |
| 31 Velat luottolaitoksille ja keskuspankeille | | | 241,0 | 7,1 | 3 363,8 | 841,1 | 0,3 | 2,2 |
| 3101 Velat keskuspankeille | | | 241,0 | 7,1 | 3 363,8 | 841,1 | 0,3 | 2,2 |
| 3102 Velat luottolaitoksille | | | | | | | | |
| L12 VELAT YLEISÖLLE JA JULKISYHTEISÖLLE | | | | | | | | |
| 32 Velat yleisöille ja julkisyhteisöille | 228 583,0 | 30 805,6 | 199,5 | 35 937,7 | 126 999,0 | 18 924,7 | 6 172,3 | 45 963,2 |
| 3201 Talletukset | 226 768,1 | 29 780,7 | 199,5 | 32 631,5 | 125 439,8 | 18 053,5 | 5 881,7 | 45 199,2 |
| 3209 Muut velat yleisöille ja julkisyhteisöille | 1 814,9 | 1 024,9 | | 3 306,1 | 1 559,3 | 871,0 | 290,6 | 763,9 |

1000 €

Osuuspankit

| | RYMÄTTYLÄ | RÄÄKKYLÄ | SALLA | SALON SEUTU | SAUVO | SAVI-TAIPALE | SAVON-LINNA | SIDEBY |
|--|-----------|----------|----------|-------------|----------|--------------|-------------|---------|
| L02 SAAMISET LUOTTOLAITOKSILTA | | | | | | | | |
| 02 Saamiset luottolaitoksilta ja keskuspankeilta | 3 478,1 | 8 824,1 | 9 220,1 | 45 777,7 | 8 093,9 | 9 846,2 | 26 242,2 | 2 423,6 |
| 0201 Muut kuin vaadittaessa maksettavat saamiset keskuspankeilta | | | | | | | | |
| 0202 Saamiset luottolaitoksilta | 3 478,1 | 8 824,1 | 9 220,1 | 45 777,7 | 8 093,9 | 9 846,2 | 26 242,2 | 2 423,6 |
| L05 SAAMISTODISTUKSET | | | | | | | | |
| 05 Saamistodistukset | 1 874,1 | 2 658,5 | 195,9 | 9 570,7 | 413,1 | 1 375,9 | 6 502,3 | 655,1 |
| 0501 Julkisyhteisöiltä | | 845,5 | | 780,7 | 168,2 | 37,5 | | 358,1 |
| 0509 Muilta | 1 874,1 | 1 812,9 | 195,9 | 8 790,0 | 244,9 | 1 338,4 | 6 502,3 | 297,2 |
| L08 AINEELLISET HYÖDYKKEET | | | | | | | | |
| 11 Aineelliset hyödykkeet | 688,6 | 2 396,3 | 2 003,1 | 5 304,6 | 464,0 | 2 714,6 | 8 985,3 | 265,1 |
| 1101 Maa-alueet ja rakennukset | 181,3 | 1 694,0 | 1 626,9 | 1 636,5 | 318,5 | 1 275,4 | 858,4 | 238,5 |
| 1102 Kiinteistöyhteisöjen osakkeet jaosuudet | 443,8 | 579,4 | 253,6 | 3 107,6 | 126,1 | 1 287,1 | 7 542,9 | |
| 1103 Koneet ja kalusto | 48,8 | 87,5 | 114,4 | 522,6 | 15,0 | 98,9 | 494,5 | 21,9 |
| L11 VELAT LUOTTOLAITOKSILLE | | | | | | | | |
| 31 Velat luottolaitoksille ja keskuspankeille | | 0,3 | | 7,2 | | | 1,3 | |
| 3101 Velat keskuspankeille | | | | | | | | |
| 3102 Velat luottolaitoksille | | 0,3 | | 7,2 | | | 1,3 | |
| L12 VELAT YLEISÖLLE JA JULKISYHTEISÖILLE | | | | | | | | |
| 32 Velat yleisöille ja julkisyhteisöille | 27 220,9 | 31 538,8 | 32 068,2 | 265 379,4 | 24 687,1 | 42 160,8 | 162 686,8 | 7 503,0 |
| 3201 Talletukset | 26 488,8 | 30 307,3 | 30 667,7 | 262 085,7 | 23 602,1 | 40 985,9 | 160 132,2 | 7 382,3 |
| 3209 Muut velat yleisöille ja julkisyhteisöille | 732,0 | 1 231,5 | 1 400,5 | 3 293,5 | 1 085,0 | 1 175,0 | 2 554,6 | 120,8 |

1000 €

| | SIEVI | SIIKA- JOKI | SIILJIN- JÄRVI | SIMPELE | SOMER- NIEMI | SOMERO | SONKA- JÄRVI | SOTKAMO |
|--|----------|----------------|-------------------|----------|-----------------|----------|-----------------|----------|
| L02 SAAMISET LUOTTOLAITOKSILTA | | | | | | | | |
| 02 Saamiset luottolaitoksilta ja keskuspankeilta | 5 491,3 | 2 655,4 | 23 098,9 | 2 744,0 | 2 209,7 | 11 124,8 | 10 014,8 | 10 162,4 |
| 0201 Muut kuin vaadittaessa maksettavat saamiset keskuspankeilta | | | | | | | | |
| 0202 Saamiset luottolaitoksilta | 5 491,3 | 2 655,4 | 23 098,9 | 2 744,0 | 2 209,7 | 11 124,8 | 10 014,8 | 10 162,4 |
| L05 SAAMISTODISTUKSET | | | | | | | | |
| 05 Saamistodistukset | | | 1 015,7 | 2 026,7 | 895,9 | 5 048,0 | 1 151,2 | 1 292,2 |
| 0501 Julkisyhteisöiltä | | | | 431,7 | | | 840,1 | |
| 0509 Muilta | | | 1 015,7 | 1 594,9 | 895,9 | 5 048,0 | 311,1 | 1 292,2 |
| L08 AINEELLISET HYÖDYKKEET | | | | | | | | |
| 11 Aineelliset hyödykkeet | 2 566,9 | 49,4 | 4 960,0 | 1 477,2 | 82,1 | 2 700,3 | 2 131,8 | 3 426,5 |
| 1101 Maa-alueet ja rakennukset | 1 553,2 | 32,5 | 885,2 | 1 314,9 | 58,5 | 1 606,2 | 1 167,7 | 1 946,8 |
| 1102 Kiinteistöyhteisöjen osakkeet jaosuudet | 937,5 | | 3 782,4 | 98,2 | | 895,3 | 772,2 | 1 248,6 |
| 1103 Koneet ja kalusto | 64,4 | 12,8 | 280,7 | 35,8 | 18,2 | 150,2 | 136,2 | 224,5 |
| L11 VELAT LUOTTOLAITOKSILLE | | | | | | | | |
| 31 Velat luottolaitoksille ja keskuspankeille | 21,4 | | 944,9 | | 0,2 | 0,2 | 1,3 | |
| 3101 Velat keskuspankeille | | | | | | | | |
| 3102 Velat luottolaitoksille | 21,4 | | 944,9 | | 0,2 | 0,2 | 1,3 | |
| L12 VELAT YLEISÖLLE JA JULKISYHTEISÖILLE | | | | | | | | |
| 32 Velat yleisöille ja julkisyhteisöille | 41 068,3 | 15 720,0 | 91 905,1 | 19 686,4 | 10 364,2 | 61 907,1 | 39 451,0 | 49 768,2 |
| 3201 Talletukset | 38 497,4 | 14 982,5 | 90 376,3 | 19 325,3 | 9 821,7 | 58 967,0 | 37 730,4 | 47 892,5 |
| 3209 Muut velat yleisöille ja julkisyhteisöille | 2 570,8 | 737,5 | 1 528,7 | 361,1 | 542,6 | 2 940,1 | 1 720,6 | 1 875,6 |

1000 €

Osuuspankit

| | STRÖMFORS | SULKAVA | SUODEN- NIEMI | SUOMUS- SALMI | SUONEN- JOKI | SUUPOHJA | SYSMÄ | SÄKYLÄ |
|--|-----------|----------|------------------|------------------|-----------------|-----------|----------|----------|
| L02 SAAMISET LUOTTOLAITOKSILTA | | | | | | | | |
| 02 Saamiset luottolaitoksilta ja keskuspankeilta | | | | | | | | |
| 0201 Muut kuin vaadittaessa maksettavat saamiset keskuspankeilta | 2 463,4 | 6 883,8 | 4 269,3 | 6 578,8 | 8 703,1 | 47 672,5 | 7 946,4 | 9 620,2 |
| 0202 Saamiset luottolaitoksilta | 2 463,4 | 6 883,8 | 4 269,3 | 6 578,8 | 8 703,1 | 47 672,5 | 7 946,4 | 9 620,2 |
| L05 SAAMISTODISTUKSET | | | | | | | | |
| 05 Saamistodistukset | | | | | | | | |
| 0501 Julkisyhteisöiltä | | | | | | | | |
| 0509 Muilta | | | | | | | | |
| L08 AINEELLISET HYÖDYKKEET | | | | | | | | |
| 11 Aineelliset hyödykkeet | 91,0 | 874,2 | 173,4 | 1 526,3 | 1 589,0 | 12 962,6 | 2 090,1 | 968,3 |
| 1101 Maa-alueet ja rakennukset | 86,4 | 478,8 | 131,9 | 419,8 | 216,1 | 7 516,7 | 180,6 | 5,6 |
| 1102 Kiinteistöyhteisöjen osakkeet jaosuudet | | 308,0 | 22,2 | 954,0 | 1 244,6 | 4 556,2 | 1 661,4 | 904,7 |
| 1103 Koneet ja kalusto | 3,0 | 79,6 | 18,2 | 135,2 | 69,8 | 744,9 | 128,2 | 51,1 |
| L11 VELAT LUOTTOLAITOKSILLE | | | | | | | | |
| 31 Velat luottolaitoksille ja keskuspankeille | 3,9 | 2,5 | | | 0,7 | 1 169,2 | 16,3 | 3,4 |
| 3101 Velat keskuspankeille | | | | | | | | |
| 3102 Velat luottolaitoksille | 3,9 | 2,5 | | | 0,7 | 1 169,2 | 16,3 | 3,4 |
| L12 VELAT YLEISÖLLE JA JULKISYHTEISÖILLE | | | | | | | | |
| 32 Velat yleisölle ja julkisyhteisöille | 4 489,3 | 24 889,3 | 9 877,8 | 40 930,9 | 47 648,5 | 284 487,2 | 42 109,9 | 31 965,6 |
| 3201 Talletukset | 4 408,4 | 23 727,6 | 9 549,0 | 39 626,9 | 46 737,6 | 270 788,1 | 39 483,8 | 31 649,9 |
| 3209 Muut velat yleisölle ja julkisyhteisöille | 80,9 | 1 161,7 | 328,8 | 1 304,0 | 910,9 | 13 698,9 | 2 626,1 | 315,7 |

| | TAIVAL- KOSKI | TAIVAS- SALO | TAMPEREEN SEUTU | TARVAS- JOKI | TERVO | TERVOLA | TIISTEN- JOKI | TOHO- LAMPI |
|--|------------------|-----------------|--------------------|-----------------|----------|----------|------------------|----------------|
| L02 SAAMISET LUOTTOLAITOKSILTA | | | | | | | | |
| 02 Saamiset luottolaitoksilta ja keskuspankeilta | 4 607,3 | 2 668,1 | 115 387,8 | 8 466,6 | 5 944,3 | 9 865,7 | 3 204,8 | 6 971,4 |
| 0201 Muut kuin vaadittaessa maksettavat saamiset keskuspankeilta | | | | | | | | |
| 0202 Saamiset luottolaitoksilta | 4 607,3 | 2 668,1 | 115 387,8 | 8 466,6 | 5 944,3 | 9 865,7 | 3 204,8 | 6 971,4 |
| L05 SAAMISTODISTUKSET | | | | | | | | |
| 05 Saamistodistukset | | | 1 641,0 | 663,0 | 1 724,8 | 2 829,4 | 946,1 | |
| 0501 Julkisyhteisöiltä | | | 682,3 | 8,4 | 8,4 | 687,9 | | |
| 0509 Muilta | | | 958,7 | 663,0 | 1 716,4 | 2 141,5 | 946,1 | |
| L08 AINEELLISET HYÖDYKKEET | | | | | | | | |
| 11 Aineelliset hyödykkeet | 646,2 | 1 135,3 | 36 044,7 | 651,9 | 479,3 | 701,8 | 160,6 | 1 158,6 |
| 1101 Maa-alueet ja rakennukset | 487,7 | 842,5 | 3 382,9 | 472,3 | 343,4 | 464,7 | 107,1 | 26,9 |
| 1102 Kiinteistöyhteisöjen osakkeet jaosuudet | 72,3 | 220,2 | 30 873,1 | 136,4 | 90,7 | 140,8 | 15,3 | 1 020,7 |
| 1103 Koneet ja kalusto | 66,6 | 35,5 | 1 268,8 | 27,1 | 35,0 | 93,2 | 37,5 | 89,6 |
| L11 VELAT LUOTTOLAITOKSILLE | | | | | | | | |
| 31 Velat luottolaitoksille ja keskuspankeille | | | 37 420,0 | 0,3 | 0,5 | | 23,7 | 12,8 |
| 3101 Velat keskuspankeille | | | | | | | | |
| 3102 Velat luottolaitoksille | | | 37 420,0 | 0,3 | 0,5 | | 23,7 | 12,8 |
| L12 VELAT YLEISÖLLE JA JULKISYHTEISÖILLE | | | | | | | | |
| 32 Velat yleisöille ja julkisyhteisöille | 21 987,2 | 19 718,5 | 816 566,0 | 26 161,1 | 17 093,1 | 26 337,1 | 15 206,7 | 40 651,5 |
| 3201 Talletukset | 20 834,3 | 18 841,6 | 797 760,2 | 25 541,2 | 16 771,5 | 24 610,3 | 14 103,9 | 37 590,7 |
| 3209 Muut velat yleisöille ja julkisyhteisöille | 1 152,9 | 876,9 | 18 805,9 | 619,9 | 321,6 | 1 726,8 | 1 102,8 | 3 061,0 |

1000 €

Osuuspankit

| | TOIJALA | TORNIO | TURUN SEUTU | TUUPO-VAARA | TUUS-NIEMI | TYRNÄVÄ | ULLAVA | URJALA |
|---|----------|----------|-------------|-------------|------------|----------|----------|----------|
| L02 SAAMISET LUOTTOLAITOKSILTA | | | | | | | | |
| 02 Saamiset luottolaitoksilta ja keskuspankeilta | 9 963,3 | 14 926,3 | 149 685,4 | 11 063,6 | 10 810,3 | 2 806,9 | 2 567,7 | 15 285,3 |
| 0201 Muut kuin vaadittuina maksettavat saamiset keskuspankeilta | | | | | | | | |
| 0202 Saamiset luottolaitoksilta | 9 963,3 | 14 926,3 | 149 685,4 | 11 063,6 | 10 810,3 | 2 806,9 | 2 567,7 | 15 285,3 |
| L05 SAAMISTODISTUKSET | | | | | | | | |
| 05 Saamistodistukset | 48,9 | | 9 211,5 | 1 056,9 | 895,6 | 207,9 | 611,4 | 2 938,9 |
| 0501 Julkisyhteisöiltä | | | 3 351,6 | | | | 337,7 | 10,1 |
| 0509 Muilta | 48,9 | | 5 859,8 | 1 056,9 | 895,6 | 207,9 | 273,6 | 2 928,8 |
| L08 AINEELLISET HYÖDYKKEET | | | | | | | | |
| 11 Aineelliset hyödykkeet | 1 402,0 | 9 887,1 | 106 757,8 | 1 027,0 | 3 371,5 | 537,4 | 199,1 | 855,4 |
| 1101 Maa-alueet ja rakennukset | 315,2 | 1 948,3 | 39 006,1 | 757,4 | 1 557,9 | 162,1 | 106,8 | 268,4 |
| 1102 Kiinteistöyhteisöjen osakkeet jaosuudet | 940,3 | 7 192,7 | 63 941,7 | 188,7 | 1 582,8 | 328,1 | 61,4 | 428,2 |
| 1103 Koneet ja kalusto | 130,2 | 550,6 | 2 729,4 | 60,0 | 161,0 | 22,5 | 18,7 | 119,1 |
| L11 VELAT LUOTTOLAITOKSILLE | | | | | | | | |
| 31 Velat luottolaitoksille ja keskuspankeille | 7,7 | 23 897,7 | 104 229,3 | | 9,6 | 5 126,4 | | 18,7 |
| 3101 Velat keskuspankeille | | | | | | | | |
| 3102 Velat luottolaitoksille | 7,7 | 23 897,7 | 104 229,3 | | 9,6 | 5 126,4 | | 18,7 |
| L12 VELAT YLEISÖLLE JA JULKISYHTEISÖILLE | | | | | | | | |
| 32 Velat yleisölle ja julkisyhteisöille | 59 876,2 | 99 679,8 | 875 272,2 | 24 633,7 | 43 267,9 | 22 686,2 | 12 493,2 | 58 938,6 |
| 3201 Talletukset | 58 430,7 | 96 211,7 | 821 979,5 | 24 054,7 | 42 248,0 | 21 516,4 | 11 594,7 | 57 620,3 |
| 3209 Muut velat yleisölle ja julkisyhteisöille | 1 445,6 | 3 468,0 | 53 292,7 | 598,9 | 1 019,9 | 1 169,7 | 898,5 | 1 318,3 |

Osuuspankit

1000 €

| | UTA- JÄRVI | UUKUNIEMI | VALKEA- KOSKI | VALTIMO | VAMMALAN SEUTU | VAMPULA | VARKAUS | VARPAIS- JÄRVI |
|--|---------------|-----------|------------------|----------|-------------------|----------|----------|-------------------|
| L02 SAAMISET LUOTTOLAITOKSILTA | | | | | | | | |
| 02 Saamiset luottolaitoksilta ja keskuspankeilta | | | | | | | | |
| 0201 Muut kuin vaadittaessa maksettavat saamiset keskuspankeilta | 6 071,4 | 2 961,8 | 10 350,8 | 13 968,2 | 21 593,1 | 10 345,7 | 11 854,7 | 6 755,6 |
| 0202 Saamiset luottolaitoksilta | 6 071,4 | 2 961,8 | 10 350,8 | 13 968,2 | 21 593,1 | 10 345,7 | 11 854,7 | 6 755,6 |
| L05 SAAMISTODISTUKSET | | | | | | | | |
| 05 Saamistodistukset | 34,6 | 1 857,0 | 247,2 | 1 570,2 | 685,7 | 156,8 | 343,4 | 717,7 |
| 0501 Julkisyhteisöitä | | 339,1 | | 878,8 | | | | |
| 0509 Muilta | 34,6 | 1 517,9 | 247,2 | 691,4 | 685,7 | 156,8 | 343,4 | 717,7 |
| L08 AINEELLISET HYÖDYKKEET | | | | | | | | |
| 11 Aineelliset hyödykkeet | 539,2 | 428,9 | 2 764,0 | 900,8 | 11 247,6 | 1 094,4 | 5 082,1 | 864,8 |
| 1101 Maa-alueet ja rakennukset | 339,7 | 288,9 | | 656,3 | 508,8 | 820,9 | 661,5 | 355,4 |
| 1102 Kiinteistöyhteisöjen osakkeet jaosuudet | 128,3 | 121,9 | 2 639,0 | 197,1 | 10 565,7 | 231,6 | 3 992,9 | 425,5 |
| 1103 Koneet ja kalusto | 42,0 | 13,3 | 98,4 | 41,5 | 145,8 | 25,9 | 329,0 | 70,5 |
| L11 VELAT LUOTTOLAITOKSILLE | | | | | | | | |
| 31 Velat luottolaitoksille ja keskuspankeille | | 3,0 | 0,7 | | | | 3 869,7 | |
| 3101 Velat keskuspankeille | | | | | | | | |
| 3102 Velat luottolaitoksille | | 3,0 | 0,7 | | | | 3 869,7 | |
| L12 VELAT YLEISÖLLE JA JULKISYHTEISÖILLE | | | | | | | | |
| 32 Velat yleisölle ja julkisyhteisöille | 38 159,3 | 7 132,8 | 66 303,5 | 28 928,7 | 98 509,2 | 33 992,3 | 89 984,7 | 33 197,4 |
| 3201 Talletukset | 35 677,7 | 7 046,1 | 65 462,3 | 26 946,9 | 96 208,5 | 30 636,6 | 89 277,2 | 31 450,8 |
| 3209 Muut velat yleisölle ja julkisyhteisöille | 2 481,6 | 86,8 | 841,3 | 1 981,6 | 2 300,6 | 3 355,9 | 707,6 | 1 746,6 |

Osuuspankit

1000 €

| | VASA | VASKIO | VEHMER-SALMI | VESANTO | VETELI | VETELJ YLIPÄÄ | VIEKKI | VIEREMÄ |
|--|-----------|----------|--------------|----------|----------|---------------|---------|----------|
| L02 SAAMISET LUOTTOLAITOKSILTA | | | | | | | | |
| 02 Saamiset luottolaitoksilta ja keskuspankeilta | 42 490,2 | 3 033,4 | 9 300,3 | 16 356,8 | 3 816,2 | 7 993,8 | 2 623,1 | 6 704,5 |
| 0201 Muut kuin vaadittaessa maksettavat saamiset keskuspankeilta | | | | | | | | |
| 0202 Saamiset luottolaitoksilta | 42 490,2 | 3 033,4 | 9 300,3 | 16 356,8 | 3 816,2 | 7 993,8 | 2 623,1 | 6 704,5 |
| L05 SAAMISTODISTUKSET | | | | | | | | |
| 05 Saamistodistukset | 1 815,1 | 158,9 | 2 614,8 | 1 500,1 | 429,9 | 716,8 | 594,9 | |
| 0501 Julkisyhteisöiltä | | | | 336,9 | | | 348,5 | |
| 0509 Muilta | 1 815,1 | 158,9 | 2 614,8 | 1 163,2 | 429,9 | 716,8 | 246,4 | |
| L08 AINEELLISET HYÖDYKKEET | | | | | | | | |
| 11 Aineelliset hyödykkeet | 15 239,7 | 931,1 | 809,8 | 922,0 | 476,5 | 133,7 | 540,1 | 1 243,4 |
| 1101 Maa-alueet ja rakennukset | 1 843,0 | 511,8 | 646,2 | 709,1 | 240,5 | 89,0 | 246,9 | 1 007,3 |
| 1102 Kiinteistöyhteisöjen osakkeet jaosuudet | 12 383,2 | 331,0 | 116,6 | 170,4 | 221,8 | 28,4 | 253,8 | 138,3 |
| 1103 Koneet ja kalusto | 669,9 | 28,1 | 41,7 | 40,2 | 10,6 | 11,8 | 32,5 | 93,2 |
| L11 VELAT LUOTTOLAITOKSILLE | | | | | | | | |
| 31 Velat luottolaitoksille ja keskuspankeille | | 35,7 | | 0,3 | | | | 2,2 |
| 3101 Velat keskuspankeille | | | | | | | | |
| 3102 Velat luottolaitoksille | | 35,7 | | 0,3 | | | | 2,2 |
| L12 VELAT YLEISÖLLE JA JULKISYHTEISÖILLE | | | | | | | | |
| 32 Velat yleisöille ja julkisyhteisöille | 291 061,7 | 20 836,1 | 24 239,6 | 27 852,4 | 13 357,1 | 12 808,2 | 7 773,0 | 25 978,8 |
| 3201 Talletukset | 276 613,5 | 19 676,1 | 23 408,4 | 26 722,4 | 12 933,0 | 12 275,7 | 7 169,3 | 23 868,2 |
| 3209 Muut velat yleisöille ja julkisyhteisöille | 14 448,2 | 1 160,0 | 831,4 | 1 130,1 | 424,2 | 532,5 | 603,6 | 2 110,6 |

1000 €

| | VIHANTI | VIMPELI | VIRO-LAHTI | VIRRAT | YLI-HÄRMÄ | YLI-TORNIO | YLI-VIESKA | YLÄNE |
|--|----------|----------|------------|----------|-----------|------------|------------|----------|
| L02 SAAMISET LUOTTOLAITOKSILTA | | | | | | | | |
| 02 Saamiset luottolaitoksilta ja keskuspankeilta | 6 164,8 | 2 701,4 | 9 000,2 | 12 875,3 | 3 824,8 | 6 034,2 | 5 974,2 | 4 698,2 |
| 0201 Muut kuin vaadittaessa maksettavat saamiset keskuspankeilla | | | | | | | | |
| 0202 Saamiset luottolaitoksilta | 6 164,8 | 2 701,4 | 9 000,2 | 12 875,3 | 3 824,8 | 6 034,2 | 5 974,2 | 4 698,2 |
| L05 SAAMISTODISTUKSET | | | | | | | | |
| 05 Saamistodistukset | 2 474,5 | 725,9 | 4 677,5 | 511,0 | 504,2 | 1 071,4 | | 9 187,1 |
| 0501 Julkisyhteisöiltä | 1 732,7 | 340,4 | | | | 870,5 | | 1 181,4 |
| 0509 Muilta | 741,9 | 385,5 | 4 677,5 | 511,0 | 504,2 | 200,8 | | 8 005,7 |
| L08 AINEELLISET HYÖDYKKEET | | | | | | | | |
| 11 Aineelliset hyödykkeet | 1 287,5 | 1 240,6 | 930,1 | 4 091,3 | 1 908,4 | 875,8 | 2 283,7 | 971,5 |
| 1101 Maa-alueet ja rakennukset | 665,7 | 454,6 | 467,7 | 54,5 | 223,0 | 661,8 | 455,5 | 587,1 |
| 1102 Kiinteistöyhteisöjen osakkeet jaosuudet | 474,5 | 642,1 | 384,1 | 3 703,3 | 1 590,6 | 86,4 | 1 640,0 | 278,0 |
| 1103 Koneet ja kalusto | 100,2 | 129,3 | 61,4 | 291,8 | 50,1 | 105,6 | 180,1 | 70,5 |
| L11 VELAT LUOTTOLAITOKSILLE | | | | | | | | |
| 31 Velat luottolaitoksille ja keskuspankeille | 2,2 | 2 030,2 | 0,7 | 13,0 | 10,3 | 1 000,0 | 7 412,2 | |
| 3101 Velat keskuspankeille | | | | | | | | |
| 3102 Velat luottolaitoksille | 2,2 | 2 030,2 | 0,7 | 13,0 | 10,3 | 1 000,0 | 7 412,2 | |
| L12 VELAT YLEISÖLLE JA JULKISYHTEISÖILLE | | | | | | | | |
| 32 Velat yleisöille ja julkisyhteisöille | 37 006,7 | 22 445,4 | 29 190,5 | 60 606,4 | 26 987,9 | 34 611,7 | 55 308,4 | 32 354,6 |
| 3201 Talletukset | 36 144,9 | 21 489,2 | 27 824,0 | 58 195,0 | 25 509,2 | 32 356,0 | 53 299,1 | 30 975,7 |
| 3209 Muut velat yleisöille ja julkisyhteisöille | 862,0 | 956,1 | 1 366,5 | 2 411,5 | 1 478,5 | 2 255,7 | 2 009,3 | 1 379,0 |

Osuuspankit

1000 €

| | YPÄJÄ | ÅLAND | ÄHTÄRI | ÖSTVILAND | ÖSTRA KORSHOLM | ÖVERMARK |
|--|----------|----------|----------|-----------|-------------------|----------|
| L02 SAAMISET LUOTTOLAITOKSILTA | | | | | | |
| 02 Saamiset luottolaitoksilta ja keskuspankeilta | 11 873,9 | 12 469,1 | 4 258,2 | 14 068,1 | 321,6 | 1 605,7 |
| 0201 Muut kuin vaadittaessa maksettavat saamiset keskuspankeilta | | | | | | |
| 0202 Saamiset luottolaitoksilta | 11 873,9 | 12 469,1 | 4 258,2 | 14 068,1 | 321,6 | 1 605,7 |
| L05 SAAMISTODISTUKSET | | | | | | |
| 05 Saamistodistukset | 3 088,3 | 72,3 | 246,7 | 249,9 | | 292,6 |
| 0501 Julkisyhteisöiltä | 873,1 | | | | | |
| 0509 Muilta | 2 215,4 | 72,3 | 246,7 | 249,9 | | 292,6 |
| L08 AINEELLISET HYÖDYKKEET | | | | | | |
| 11 Aineelliset hyödykkeet | 834,0 | 5 075,2 | 1 926,1 | 3 786,1 | 3,5 | 113,4 |
| 1101 Maa-alueet ja rakennukset | 739,7 | 3 714,1 | 1 704,6 | 146,7 | | 38,2 |
| 1102 Kiinteistöyhteisöjen osakkeet jaosuudet | | 1 049,5 | 161,1 | 3 426,0 | | 49,8 |
| 1103 Koneet ja kalusto | 66,6 | 192,2 | 34,8 | 179,6 | 3,5 | 24,6 |
| L11 VELAT LUOTTOLAITOKSILLE | | | | | | |
| 31 Velat luottolaitoksille ja keskuspankeille | 0,3 | 0,5 | 505,7 | 8 199,2 | 84,1 | |
| 3101 Velat keskuspankeille | | | | | | |
| 3102 Velat luottolaitoksille | 0,3 | 0,5 | 505,7 | 8 199,2 | 84,1 | |
| L12 VELAT YLEISÖLLE JA JULKISYHTEISÖILLE | | | | | | |
| 32 Velat yleisölle ja julkisyhteisöille | 39 534,1 | 82 828,7 | 26 598,6 | 98 423,2 | 2 866,3 | 12 275,9 |
| 3201 Talletukset | 37 711,3 | 67 152,2 | 25 761,0 | 92 796,3 | 2 712,9 | 9 952,5 |
| 3209 Muut velat yleisölle ja julkisyhteisöille | 1 823,0 | 15 676,5 | 837,6 | 5 626,7 | 153,4 | 2 323,5 |

1000 €

| | AKTIA | EKENÄS | ERÄ- JÄRVI | ETEÄ- KARJALA | EURA- JOKI | HAUHO | HOUTSKÄR | HUITTINEN |
|--|-------------|----------|---------------|------------------|---------------|----------|----------|-----------|
| L02 SAAMISET LUOTTOLAITOKSILTA | | | | | | | | |
| 02 Saamiset luottolaitoksilta ja keskuspankeilta | 103 317,7 | 28 046,3 | 8 753,3 | 32 611,6 | 20 498,2 | 1 924,1 | 4 533,3 | 7 423,5 |
| 0201 Muut kuin vaadittaessa maksettavat saamiset keskuspankeilta | | | | | | | | |
| 0202 Saamiset luottolaitoksilta | 103 317,7 | 28 046,3 | 8 753,3 | 32 611,6 | 20 498,2 | 1 924,1 | 4 533,3 | 7 423,5 |
| L05 SAAMISTODISTUKSET | | | | | | | | |
| 05 Saamistodistukset | 25 219,6 | 145,7 | 2 554,8 | 6 970,9 | 2 560,8 | | 1 283,3 | 2 637,9 |
| 0501 Julkisyhteisöiltä | 8 310,5 | | | | 2 039,8 | | | 1 718,2 |
| 0509 Muilta | 16 909,1 | 145,7 | 2 554,8 | 6 970,9 | 521,0 | | 1 283,3 | 919,7 |
| L08 AINEELLISET HYÖDYKKEET | | | | | | | | |
| 11 Aineelliset hyödykkeet | 94 951,2 | 2 709,8 | 1 163,4 | 25 912,9 | 1 677,0 | 961,9 | 425,2 | 5 077,3 |
| 1101 Maa-alueet ja rakennukset | 27 779,4 | 2 352,9 | 80,1 | 3 281,3 | 864,5 | 197,3 | 234,3 | 2 291,2 |
| 1102 Kiinteistöyhteisöjen osakkeet jaosuudet | 50 640,2 | 211,1 | 1 014,5 | 22 069,8 | 760,4 | 624,3 | 135,7 | 2 314,6 |
| 1103 Koneet ja kalusto | 7 389,2 | 146,0 | 68,8 | 455,8 | 45,2 | 140,1 | 55,2 | 461,7 |
| L11 VELAT LUOTTOLAITOKSILLE | | | | | | | | |
| 31 Velat luottolaitoksille ja keskuspankeille | 826 477,0 | 32,8 | 444,7 | 426,4 | 276,2 | 28,6 | 1,7 | 52,8 |
| 3101 Velat keskuspankeille | | | | | | | | |
| 3102 Velat luottolaitoksille | 826 477,0 | 32,8 | 444,7 | 426,4 | 276,2 | 28,6 | 1,7 | 52,8 |
| L12 VELAT YLEISÖLLE JA JULKISYHTEISÖILLE | | | | | | | | |
| 32 Velat yleisölle ja julkisyhteisöille | 1 978 684,4 | 76 284,8 | 51 322,7 | 318 037,5 | 72 615,5 | 37 767,9 | 13 028,8 | 149 575,1 |
| 3201 Talletukset | 1 859 544,1 | 76 035,6 | 50 687,3 | 316 293,2 | 71 641,5 | 37 228,1 | 12 564,5 | 148 168,7 |
| 3209 Muut velat yleisölle ja julkisyhteisöille | 119 140,3 | 249,4 | 635,4 | 1 744,3 | 974,0 | 539,7 | 464,4 | 1 406,4 |

| | IKKAALINEN | KALANTI | KIIKOINEN | KORPO | KORTES- JÄRVI | KRISTINE- STAD | KUORTANE | KVEVLAX |
|--|------------|----------|-----------|----------|------------------|-------------------|----------|----------|
| L02 SAAMISET LUOTTOLAITOKSILTA | | | | | | | | |
| 02 <i>Saamiset luottolaitoksilta ja keskuspankeilla</i> | 8 252,8 | 5 481,9 | 6 447,7 | 2 454,9 | 5 132,4 | 20 590,6 | 8 364,8 | 5 042,3 |
| 0201 Muut kuin vaadittaessa maksettavat saamiset keskuspankeilla | | | | | | | | |
| 0202 Saamiset luottolaitoksilta | 8 252,8 | 5 481,9 | 6 447,7 | 2 454,9 | 5 132,4 | 20 590,6 | 8 364,8 | 5 042,3 |
| L05 SAAMISTODISTUKSET | | | | | | | | |
| 05 <i>Saamistodistukset</i> | 5 736,4 | 16,8 | | 1 145,5 | 2 035,6 | 1 334,6 | 2 012,9 | 2 030,7 |
| 0501 <i>Julkisyhteisöiltä</i> | | | | | | | 166,3 | |
| 0509 <i>Muilta</i> | 5 736,4 | 16,8 | | 1 145,5 | 2 035,6 | 1 334,6 | 1 846,5 | 2 030,7 |
| L08 AINEELLISET HYÖDYKKEET | | | | | | | | |
| 11 <i>Aineelliset hyödykkeet</i> | 3 977,5 | 2 269,9 | 77,0 | 410,9 | 564,4 | 1 156,0 | 2 728,3 | 1 337,6 |
| 1101 <i>Maa-alueet ja rakennukset</i> | 568,8 | 302,2 | 29,4 | 108,0 | 69,8 | 572,8 | 906,2 | 67,8 |
| 1102 <i>Kiinteistöyhteisöjen osakkeet jaosuudet</i> | 3 106,3 | 1 721,9 | 40,4 | 271,8 | 346,3 | 548,8 | 1 503,6 | 1 227,3 |
| 1103 <i>Koneet ja kalusto</i> | 235,5 | 227,1 | 7,2 | 30,9 | 145,3 | 32,0 | 313,0 | 31,5 |
| L11 VELAT LUOTTOLAITOKSILLE | | | | | | | | |
| 31 <i>Velat luottolaitoksille ja keskuspankeille</i> | 534,5 | 26,6 | 21,9 | 0,2 | 17,8 | 78,7 | 25,7 | 18,2 |
| 3101 <i>Velat keskuspankeille</i> | | | | | | | | |
| 3102 <i>Velat luottolaitoksille</i> | 534,5 | 26,6 | 21,9 | 0,2 | 17,8 | 78,7 | 25,7 | 18,2 |
| L12 VELAT YLEISÖLLE JA JULKISYHTEISÖILLE | | | | | | | | |
| 32 <i>Velat yleisölle ja julkisyhteisöille</i> | 80 447,5 | 70 886,7 | 10 217,8 | 11 282,7 | 68 603,2 | 44 601,8 | 53 286,3 | 49 050,0 |
| 3201 <i>Talletukset</i> | 79 614,1 | 67 846,2 | 10 110,8 | 10 839,9 | 64 156,8 | 43 220,6 | 52 247,2 | 48 095,7 |
| 3209 <i>Muut velat yleisölle ja julkisyhteisöille</i> | 833,4 | 3 040,5 | 107,0 | 443,0 | 4 446,4 | 1 381,2 | 1 038,9 | 954,3 |

1000 €

| | LAMMI | LJETO | LUOPIOINEN | LÄNGEL- MÄKI | LÄNSI UUSIMAA | MIETOINEN | MYRSKYLÄ | NAGU |
|--|-----------|-----------|------------|-----------------|------------------|-----------|----------|----------|
| L02 SAAMISET LUOTTOLAITOKSILTA | | | | | | | | |
| 02 Saamiset luottolaitoksilta ja keskuspankeilta | 9 635,7 | 22 175,1 | 6 686,8 | 4 776,0 | 41 171,4 | 7 781,4 | 5 948,0 | 3 794,0 |
| 0201 Muut kuin vaadittaessa maksettavat saamiset keskuspankeilta | | | | | | | | |
| 0202 Saamiset luottolaitoksilta | 9 635,7 | 22 175,1 | 6 686,8 | 4 776,0 | 41 171,4 | 7 781,4 | 5 948,0 | 3 794,0 |
| L05 SAAMISTODISTUKSET | | | | | | | | |
| 05 Saamistodistukset | 3 421,6 | 17 603,9 | 2 342,5 | 1 755,9 | 3 832,2 | 5 843,7 | 3 44,8 | 1 043,9 |
| 0501 Julkisyhteisöiltä | 1 884,5 | 512,5 | | 342,1 | 1 020,6 | | | |
| 0509 Muilta | 1 537,1 | 17 091,3 | 2 342,5 | 1 414,0 | 2 811,6 | 5 843,7 | 3 44,8 | 1 043,9 |
| L08 AINEELLISET HYÖDYKKEET | | | | | | | | |
| 11 Aineelliset hyödykkeet | 3 255,3 | 9 272,4 | 2 108,7 | 918,6 | 9 798,8 | 641,6 | 1 700,5 | 566,0 |
| 1101 Maa-alueet ja rakennukset | 1 258,4 | 1 484,3 | 496,5 | 631,2 | 2 671,7 | 31,8 | 835,9 | 350,8 |
| 1102 Kiinteistöyhteisöjen osakkeet jaosuudet | 1 508,0 | 6 745,8 | 1 391,1 | 159,6 | 6 858,4 | 530,5 | 656,3 | 139,6 |
| 1103 Koneet ja kalusto | 477,1 | 983,9 | 221,3 | 127,8 | 247,2 | 79,4 | 204,7 | 70,6 |
| L11 VELAT LUOTTOLAITOKSILLE | | | | | | | | |
| 31 Velat luottolaitoksille ja keskuspankeille | 41,2 | 72,7 | 27,2 | 26,9 | 764,6 | 95,2 | 30,3 | 0,3 |
| 3101 Velat keskuspankeille | | | | | | | | |
| 3102 Velat luottolaitoksille | 41,2 | 72,7 | 27,2 | 26,9 | 764,6 | 95,2 | 30,3 | 0,3 |
| L12 VELAT YLEISÖLLE JA JULKISYHTEISÖILLE | | | | | | | | |
| 32 Velat yleisölle ja julkisyhteisöille | 123 259,9 | 297 802,0 | 87 934,7 | 34 219,3 | 214 368,8 | 46 982,5 | 44 495,8 | 14 843,9 |
| 3201 Talletukset | 121 517,6 | 295 497,4 | 87 233,4 | 33 654,4 | 212 697,2 | 45 888,6 | 43 256,8 | 14 219,4 |
| 3209 Muut velat yleisölle ja julkisyhteisöille | 1 742,1 | 2 304,5 | 701,3 | 564,9 | 1 671,6 | 1 093,9 | 1 239,0 | 624,3 |

1000 €

| | NÄRPES | PADASJOKI | PARKANO | PYHÄ- RANTA | RENKO | SOMERO | SUODEN- NIEMI | SUOMEN- NIEMI |
|--|-----------|-----------|----------|----------------|----------|-----------|------------------|------------------|
| L02 SAAMISET LUOTTOLAITOKSILTA | | | | | | | | |
| 02 Saamiset luottolaitoksilta ja keskuspankeilta | 28 153,3 | 5 875,6 | 5 659,4 | 1 743,3 | 5 298,1 | 13 297,6 | 6 956,8 | 2 964,5 |
| 0201 Muut kuin vaadittaessa maksettavat saamiset keskuspankeilta | | | | | | | | |
| 0202 Saamiset luottolaitoksilta | 28 153,3 | 5 875,6 | 5 659,4 | 1 743,3 | 5 298,1 | 13 297,6 | 6 956,8 | 2 964,5 |
| L05 SAAMISTODISTUKSET | | | | | | | | |
| 05 Saamistodistukset | 1 515,5 | 5 096,6 | 535,2 | 336,2 | 8,4 | 5 402,2 | 1 195,0 | 129,5 |
| 0501 Julkisyhteisöiltä | | 1 098,9 | | | | | | |
| 0509 Muilta | 1 515,5 | 3 997,8 | 535,2 | 336,2 | 8,4 | 5 402,2 | 1 195,0 | 129,5 |
| L08 AINEELLISET HYÖDYKKEET | | | | | | | | |
| 11 Aineelliset hyödykkeet | 3 210,5 | 4 579,8 | 2 394,0 | 471,9 | 1 341,0 | 3 273,3 | 508,9 | 803,3 |
| 1101 Maa-alueet ja rakennukset | 2 404,8 | 1 145,0 | 556,2 | 432,6 | 750,3 | 780,9 | 495,1 | 125,5 |
| 1102 Kiinteistöyhteisöjen osakkeet ja osuudet | 585,5 | 2 690,0 | 1 614,9 | | 522,6 | 2 131,4 | | 610,4 |
| 1103 Koneet ja kalusto | 198,5 | 362,8 | 210,2 | 31,6 | 62,9 | 332,8 | 13,8 | 62,2 |
| L11 VELAT LUOTTOLAITOKSILLE | | | | | | | | |
| 31 Velat luottolaitoksille ja keskuspankeille | 13,0 | 306,6 | 164,5 | 45,6 | 28,4 | 37,5 | 15,1 | 1,5 |
| 3101 Velat keskuspankeille | | | | | | | | |
| 3102 Velat luottolaitoksille | 13,0 | 306,6 | 164,5 | 45,6 | 28,4 | 37,5 | 15,1 | 1,5 |
| L12 VELAT YLEISÖLLE JA JULKISYHTEISÖILLE | | | | | | | | |
| 32 Velat yleisöille ja julkisyhteisöille | 110 205,6 | 104 214,1 | 88 600,4 | 18 832,3 | 25 313,8 | 194 320,3 | 25 520,8 | 23 201,9 |
| 3201 Talletukset | 105 689,0 | 103 869,5 | 87 001,8 | 18 520,5 | 24 691,7 | 188 467,5 | 24 747,0 | 22 939,8 |
| 3209 Muut velat yleisöille ja julkisyhteisöille | 4 516,7 | 344,6 | 1 598,6 | 311,8 | 622,1 | 5 852,8 | 774,0 | 262,0 |

| | SYSMÄ | SÄÄSTÖ- PANKKI OPTIA | TUULOS | TÖYSÄ | VÖRÄ | YLJÄRMÄ | YTTERMARK | ÖVERMARK |
|--|----------|----------------------------|----------|----------|----------|----------|-----------|----------|
| L02 SAAMISET LUOTTOLAITOKSILTA | | | | | | | | |
| 02 Saamiset luottolaitoksilta ja keskuspankeilta | 6 031,2 | 15 614,1 | 3 656,9 | 16 596,4 | 16 568,2 | 9 726,0 | 6 043,8 | 8 346,8 |
| 0201 Muut kuin vaadittaessa maksettavat saamiset keskuspankeilta | | | | | | | | |
| 0202 Saamiset luottolaitoksilta | 6 031,2 | 15 614,1 | 3 656,9 | 16 596,4 | 16 568,2 | 9 726,0 | 6 043,8 | 8 346,8 |
| L05 SAAMISTODISTUKSET | | | | | | | | |
| 05 Saamistodistukset | 1 429,3 | 123,6 | 168,9 | 185,3 | 283,7 | 3 574,5 | 216,3 | 419,6 |
| 0501 Julkisyhteisöiltä | | | | | | 1 188,1 | | |
| 0509 Muilta | 1 429,3 | 123,6 | 168,9 | 185,3 | 283,7 | 2 386,4 | 216,3 | 419,6 |
| L08 AINEELLISET HYÖDYKKEET | | | | | | | | |
| 11 Aineelliset hyödykkeet | 3 129,0 | 17 102,2 | 548,0 | 1 748,5 | 694,3 | 1 025,9 | 168,2 | 324,1 |
| 1101 Maa-alueet ja rakennukset | 663,8 | 4 942,2 | 32,6 | 778,4 | 582,9 | 278,5 | 56,3 | 305,6 |
| 1102 Kiinteistöyhteisöjen osakkeet jaosuudet | 2 280,1 | 10 967,5 | 469,1 | 688,1 | 99,6 | 565,8 | 100,4 | |
| 1103 Koneet ja kalusto | 175,6 | 1 117,8 | 37,7 | 272,0 | 11,8 | 153,6 | 11,4 | 12,1 |
| L11 VELAT LUOTTOLAITOKSILLE | | | | | | | | |
| 31 Velat luottolaitoksille ja keskuspankeille | 6,7 | 12 873,3 | 13,1 | 807,8 | 40,9 | 34,3 | 5,4 | 9,3 |
| 3101 Velat keskuspankeille | | | | | | | | |
| 3102 Velat luottolaitoksille | 6,7 | 12 873,3 | 13,1 | 807,8 | 40,9 | 34,3 | 5,4 | 9,3 |
| L12 VELAT YLEISÖLLE JA JULKISYHTEISÖILLE | | | | | | | | |
| 32 Velat yleisölle ja julkisyhteisöille | 37 372,7 | 334 886,4 | 16 866,2 | 75 601,0 | 35 469,0 | 59 417,3 | 18 141,9 | 17 657,2 |
| 3201 Talletukset | 36 131,6 | 330 862,3 | 16 453,3 | 73 746,0 | 33 605,5 | 58 040,5 | 16 617,3 | 16 362,7 |
| 3209 Muut velat yleisölle ja julkisyhteisöille | 1 241,1 | 4 024,1 | 413,1 | 1 854,9 | 1 863,4 | 1 376,8 | 1 524,6 | 1 294,5 |

Liikepankit
Osuuspankit
Säästöpankit
Muut luottolaitokset

Affär banker
Andelsbanker
Sparbanker
Övriga kreditinstitut

Commercial banks
Co-operative banks
Savings banks
Other credit institutions

01 Tuloslaskelma

| | | |
|----|--|---|
| 01 | Korkotuotot | 4 |
| 02 | Leasingtoiminnan nettotuotot | 6 |
| 03 | Korkokulut | 8 |
| 04 | RAHOITUSKATE | 0 |
| 05 | Tuotot oman pääoman ehtoisista sijoituksista | 3 |
| 06 | Palkkiotuotot | 5 |
| 07 | Palkkiokulut | 7 |
| 08 | Arvopaperikaupan ja valuuttatoiminnan nettotuotot | 9 |
| 09 | Liiketoiminnan muut tuotot | 1 |
| 10 | Hallintokulut | 3 |
| 12 | Liiketoiminnan muut kulut | 7 |
| 13 | Luotto- ja takaustappiot | 9 |
| 14 | Pysyviin vastaaviin kuuluvien arvopapereiden arvonalennukset | 1 |
| 16 | Liikevoitto | 6 |
| 17 | Satunnaiset tuotot | 8 |
| 18 | Satunnaiset kulut | 0 |
| 19 | Voitto/Tappio ennen tilinpäätössiirtoja ja veroja | 2 |
| 20 | Tilinpäätössiirrot | 4 |
| 21 | Tuloverot | 6 |
| 22 | Muut välittömät verot | 8 |
| 24 | TILIKAUDEN VOITTO TAI TAPPIO | 2 |

Resultaträkning

| | |
|--|---|
| Ränteintäkter | 4 |
| Leasingnetto | 6 |
| Räntekostnader | 8 |
| FINANSNETTO | 0 |
| Intäkter från investeringar i form av eget kapital | 3 |
| Provisionsintäkter | 5 |
| Provisionskostnader | 7 |
| Nettoresultat av värdepappershandel och valutaverksamhet | 9 |
| Övriga rörelseintäkter | 1 |
| Administrationskostnader | 3 |
| Övriga rörelsekostnader | 7 |
| Kredit- och garantiförluster | 9 |
| Nedskrivningar av värdepapper som utgör bestående aktiva | 1 |
| Rörelsevinst | 6 |
| Extraordinära intäkter | 8 |
| Extraordinära kostnader | 0 |
| Vinst/förlust före bokslutsdispositioner och skatter | 2 |
| Resultatregleringar | 4 |
| Inkomstskatt | 6 |
| Övriga direkta skatter | 8 |
| RÅKESKAPSPERIODENS VINST ELLER FÖRLUST | 2 |

Profit and loss account

| | |
|--|---|
| Interest income | 4 |
| Net income from leasing operations | 6 |
| Interest expenses | 8 |
| NET INCOME FROM FINANCIAL OPERATIONS | 0 |
| Income from equity investments | 3 |
| Commission income | 5 |
| Commission expenses | 7 |
| Net income from securities transactions and foreign exchange dealing | 9 |
| Other operating income | 1 |
| Administrative expenses | 3 |
| Other operating expenses | 7 |
| Loan and guarantee losses | 9 |
| Write-downs on securities held as financial fixed assets | 1 |
| Net operating profit | 6 |
| Extraordinary income | 8 |
| Extraordinary expenses | 0 |
| Profit/loss before appropriations and taxes | 2 |
| Appropriations | 4 |
| Income taxes | 6 |
| Other direct taxes | 8 |
| PROFIT OR LOSS FOR THE FINANCIAL YEAR | 2 |

02 Tase

| | |
|--|----|
| Vastaavaa | |
| Keskuspankkirahoitukseen oikeuttavat saamistodistukset | 2 |
| Käteiset varat | 01 |
| Saamiset luottolaitoksilta ja keskuspankeilta | 02 |
| Saamiset yleisöltä ja julkisyhteisöiltä | 03 |
| Leasingkohteet | 04 |
| Saamistodistukset | 05 |
| Osakkeet ja osuudet | 06 |
| Osakkeet ja osuudet omistusyhteisyyksissä | 07 |
| Osakkeet ja osuudet samaan konserniin kuuluvissa yrityksissä | 08 |
| Aineettomat hyödykkeet | 09 |
| Aineelliset hyödykkeet | 11 |

Balansräkning

| | |
|---|----|
| Aktiva | |
| Fordringsbevisbara som är belånings i centralbank | 2 |
| Komtanta medel | 01 |
| Fordringar på kreditinstitut | 02 |
| Fordringar på allmänheten och offentliga samfund | 03 |
| Leasingobjekt | 04 |
| Fordringsbevis | 05 |
| Aktier och andelar | 06 |
| Aktier och andelar i ägarintresseföretag | 07 |
| Aktier och andelar i företag som hör till samma koncern | 08 |
| Immateriella tillgångar | 09 |
| Materiella tillgångar | 11 |

Balance sheet

| | |
|---|----|
| Assets | |
| Debt securities eligible for refinancing with central banks | 2 |
| Liquid assets | 01 |
| Claims on credit institutions | 02 |
| Claims on the public and public sector entities | 03 |
| Leasing assets | 04 |
| Debt securities | 05 |
| Shares and participations | 06 |
| Participating interests | 07 |
| Shares and participations in group undertakings | 08 |
| Intangible assets | 09 |
| Tangible assets | 11 |

TERMIUETTELO

FÖRTECKNING ÖVER TERMINOLOGIEN

GLOSSARY

| | | |
|-------|--|---|
| 13 | Muut varat | Övriga tillgångar |
| 14 | Siirtosaimiset ja maksetut ennakot | Resultatregleringar och förskottsbetalningar |
| 19 | YHTÄENSÄ | SUMMA |
| | Vastattavaa | Passiva |
| 28 | Vieras pääoma | Främmande kapital |
| 31 | Velat luottolaitoksille ja keskuspankeille | Skulder till kreditinstitut och centralbanker |
| 32 | Velat yleisölle ja julkisyhteisöille | Skulder till allmänheten och offentliga samfund |
| 33 | Yleiseen liikkeeseen lasketut velkakirjat | Skuldebrev emitterade till allmänheten |
| 34 | Muut velat | Övriga skulder |
| 35 | Siirtovelat ja saadut ennakot | Resultatregleringar och erhållna förskott |
| 36 | Pakolliset varaukset | Avsättningar |
| 38 | Velat, joilla on huonompi etuoikeus kuin muilla veloilla | Efterställda skulder |
| 44 | Tilinpäätössiirtojen kertymä | Accumulerade bokslutsdispositioner |
| 46 | Oma pääoma | Eget kapital |
| 46 01 | Osakepääoma/ osuuspääoma/ peruspääoma | Aktiekapital/ andelskapital/ grundkapital |
| 46 03 | Sijoitusosuuspääoma, kantarahasto tai lisäpääoma | Placeringsandelskapital/ grundfond/ tiliskottskapital |
| 46 05 | Ylikursirahasto | Överkursfond |
| 46 07 | Arvonkorotusrahasto | Uppskrivningsfond |
| 46 09 | Muut sidotut rahastot | Övriga bundna fonder |
| 46 11 | Pääomalahat | Kapitallån |
| 46 13 | Vapaa rahastot | Fria fonder |
| 46 22 | Edellisten tilikausien voitto tai tappio | Balanserad vinst eller förlust |
| 46 24 | Tilikauden voitto tai tappio | Räkenskapsperiodens vinst eller förlust |
| 49 | YHTÄENSÄ | SUMMA |
| 60 | Taseen ulkopuoliset sitoumukset | Åtaganden utanför balansräkningen |
| 60 01 | Asiakkaan puolesta kolmannen hyväksi annetut sitoumukset | Åtaganden för kunders räkning till förmån för tredje part |
| 60 02 | Asiakkaan hyväksi annetut peruuttamattomat sitoumukset | Oåterkalleliga åtaganden till förmån för kunder |

L Tuloslaskelman liitetietoja

Noter av resultaträkningen

Notes to the profit and loss account

| | |
|---|---|
| L01..L05 KORKOTUOTOT | RÄNTEINTÄKTER |
| 01 E Korkotuotot | Räntefärdigheter |
| 01 01 G Saamisista luottolaitoksilta | Fordringar på kreditinstitut |
| 01 02 I Saamisista yleisöitä ja julkisyhteisöiltä | Fordringar på allmänheten och offentliga samfund |
| 01 03 A Saamistodistuksista | Fordringsbevis |
| 01 05 F Keskuspankkirahoitukseen oikeuttavista saamistodistuksista | Fordringsbevis som är belåningsbara i centralbank |
| 01 09 D Muut korkotuotot | Övriga räntefärdigheter |
| L07..L13 KORKOKULUT | RÄNTEKOSTNADER |
| 03 I Korkokulut | Räntekostnader |
| 03 01 A Veloista luottolaitoksille ja keskuspankeille | Skulder till kreditinstitut och centralbanker |
| 03 02 C Veloista yleisölle ja julkisyhteisöille | Skulder till allmänheten och offentliga samfund |
| 03 03 E Yleiseen liikkeeseen lasketuista velkakirjoista | Skuldebrev emitterade till allmänheten |
| 03 04 G Veloista, joilla on huonompi etuoikeus kuin muilla veloilla | Efterställda skulder |
| 03 05 J Pääomalahnoista | Kapitallån |
| 03 06 B Muut korkokulut | Övriga räntekostnader |

| | |
|---|---|
| Other assets | Other interest income |
| Accrued income and prepayments | From claims on credit institutions |
| TOTAL ASSETS | From claims on the public and public sector entities |
| Liabilities | From debt securities |
| Liabilities | From debt securities eligible for refinancing with central banks |
| Liabilities to credit institutions and central banks | Other interest income |
| Liabilities to the public and public sector entities | INTEREST INCOME |
| Debt securities issued to the public | Interest income |
| Other liabilities | From claims on the public and public sector entities |
| Accrued expenses and deferred income | From debt securities |
| Compulsory provisions | From debt securities eligible for refinancing with central banks |
| Subordinated liabilities | Other interest income |
| Appropriations | INTEREST EXPENSES |
| Equity capital | Interest expenses |
| Share capital/ Cooperative capital/ Basic capital | On liabilities to credit institutions and central banks |
| Investment share capital/Original fund/Additional capital | On liabilities to the public and public sector entities |
| Share premium account | On debt securities issued to the public |
| Revaluation reserve | On subordinated liabilities |
| Other restricted reserves | On capital loans |
| Capital loans | Other interest expenses |
| Non-restricted reserves | |
| Profit or loss brought forward | |
| Profit or loss for the financial year | |
| TOTAL | |
| Off-balance sheet commitments | |
| Commitments given to third party on behalf of customer | |
| Irrevocable commitments given in favour of a customer | |

TERMIUETTELO

FÖRTECKNING ÖVER TERMINOLOGIEN

GLOSSARY

| | | | |
|------------|---|--|---|
| L18 | ARVOPAPERIKAUPAN JA VALUUTTATOIMINNAN NETTOTOUOTOT | NETTORESULTAT AV VÄRDEPAPERSHANDEL OCH VALUTAVERKSAMHET | NET INCOME FROM SECURITIES TRANSACTIONS AND FOREIGN EXCHANGE DEALING |
| 08 01 | J Arvopaperikaupan nettotuotot | Nettoresultat av värdepappershandel | Net income from securities transactions |
| 08 02 | B Arvopaperikaupan nettotuotot | Nettoresultat av värdepappershandel | Net income from securities transactions |
| | D Valuuttatoiminnan nettotuotot | Nettoresultat av valutaverksamhet | Net income from foreign exchange dealing |
| L20 | HALLINTOKULUT | ADMINISTRATIONSKOSTNADER | ADMINISTRATIVE EXPENSES |
| 10 | D Hallintokulut | Administrationskostnader | Administrative expenses |
| 10 01 | F Henkilöstökulut | Personalkostnader | Staff costs |
| 10 02 | H Muut hallintokulut | Övriga administrationskostnader | Other administrative expenses |

L Taseen liitetietoja

Noter av balansräkning

Notes to the balance sheet

| | | | |
|------------|--|---|---|
| L02 | KESKUSPANKKIRAHOITUKSEEN OIKEUTTAVAT SAAMISTODISTUKSET JA SAAMISET LUOTTOLAIOKSIKSI | FORDRINGSBEVIS SOM ÄR BELÄNINGSBARA I CENTRALBANK OCH FORDNINGAR PÅ KREDITINSTITUT | DEBT SECURITIES ELIGIBLE FOR REFINANCING WITH CENTRAL BANKS AND CLAIMS |
| 02 | I Saamiset luottolaitoksilta ja keskuspankeilta | Fordringar på kreditinstitut och centralbanker | Claims on credit institutions and central banks |
| 02 01 | A Muut kuin vaadittaessa maksettavat saamiset keskuspankeilta | Andra än på anfordran betalbara fordringar på centralbanker | Claims on central banks other than those repayable on demand |
| 02 02 | C Saamiset luottolaitoksilta | Fordringar på kreditinstitut | Claims on credit institutions |
| L05 | SAAMISTODISTUKSET | FORDRINGSBEVIS | DEBT SECURITIES |
| 05 | F Saamistodistukset | Fordringsbevis | Debt securities |
| 05 01 | H Julkisyhteisöiltä | Offentliga samfund | Issued by public sector entities |
| 05 09 | E Muilta | Övriga | Issued by others |
| L08 | AINEELLISET HYÖDYKKEET | MATERIELLA TILLGÅNGAR | TANGIBLE ASSETS |
| 11 | H Aineelliset hyödykkeet | Materiaalia tillgångar | Tangible assets |
| 11 01 | J Maa-alueet ja rakennukset | Markområden och byggnader | Land and water areas and buildings |
| 11 02 | B Kiinteistöyhteisöjen osakkeet ja osuudet | Aktier och andelar i fastighetssammanslutningar | Shares and participations in real estate corporations |
| 11 03 | D Koneet ja kalustot | Maskiner och inventarier | Machinery and equipment |
| 11 09 | G Muut aineelliset hyödykkeet | Övriga materiaalia tillgångar | Other tangible assets |
| L11 | VELAT LUOTTOLAITOKSILLE | SKULDER TILL KREDITINSTITUT | LIABILITIES TO CREDIT INSTITUTIONS |
| 31 | J Velat luottolaitoksille ja keskuspankeille | Skulder till kreditinstitut och centralbanker | Liabilities to credit institutions and central banks |
| 31 01 | B Velat keskuspankeille | Skulder till centralbanker | Liabilities to central banks |
| 31 02 | D Velat luottolaitoksille | Skulder till kreditinstitut | Liabilities to credit institutions |
| L12 | VELAT YLEISÖLLE JA JULKISYHTEISÖILLE | SKULDER TILL ALLMÄNHETEN OCH OFFENTLIGA SAMFUND | LIABILITIES TO THE PUBLIC AND PUBLIC SECTOR ENTITIES |
| 32 | B Velat yleisölle ja julkisyhteisöille | Skulder till allmänheten och offentliga samfund | Liabilities to the public and public sector entities |
| 32 01 | D Talletukset | Depositioner | Deposits |
| 32 09 | A Muut velat yleisölle ja julkisyhteisöille | Övriga skulder till allmänheten och offentliga samfund | Other liabilities to the public and public sector entities |

TUOTESELOSTE**Tilinpäätösjulkaisut****Pankit -julkaisusta Rahalaitokset -julkaisuksi**

Pankkien, muiden luottolaitosten sekä sijoituspalveluyritysten tilinpäätöstiedot julkaistaan vuoden 2002 tiedoista alkaen samassa julkaisussa "Rahalaitokset". Julkaistavien erien sisältöä ei ole olennaisesti muutettu julkaisujen yhdistämisen yhteydessä. Luottolaitokset ja sijoituspalveluyritykset muodostavat kumpikin oman kokonaisuutensa julkaisuissa. Sijoituspalveluyritysten tietoja sisältyy kaikkiin muihin tilinpäätös-julkaisuihin paitsi pankki- ja luottolaitoskohtaiseen. Sijoituspalveluyritysten neljännesvuosittaisia tase- ja tulostietoja julkaistaan lisäksi Rahoitusmarkkinoiden kuukausisarjat -julkaisussa.

Kaikista tilinpäätösjulkaisuista on saatavissa taulukot suomen, ruotsin ja englannin kielisinä.

Neljännesvuositilinpäätökset

Julkaisu sisältää Suomessa pankki- ja luottolaitostoimintaa sekä sijoituspalveluyritystoimintaa harjoittavien ryhmien neljännesvuosittaiset tuloslaskelma ja -tasetiedot. Lisäksi "Asetelmat" -osassa seurataan lisäksi kaikkien kotimaisten pankkiryhmiä yhteenlaskettuja taseita kuukausittain, ulkomailla sijaitsevien kotimaisten pankkien sivukonttoreiden tietoja sekä erikseen OPKn jäsenosuuspankkien ja Paikallisuosuuspankkiyhdistys ry:hyn kuuluvien osuuspankkien tietoja. Kotimaisista pankeista on saatavissa eri pyynnöstä myös pankkiryhmittäiset kuukausitaseet.

Pankki- ja luottolaitoskohtainen julkaisu

Tiedot julkaistaan em. julkaisussa kaikkien kotimaisten luottolaitosryhmien osalta samalla tarkkuudella. Julkaisutarkkuus noudattaa ns. virallisen ulkoisen tilinpäätöksen muotoa. Ulkoinen tilinpäätös perustuu Rahoitus-tarkastuksen määräykseen 106.1 luottolaitosten tilinpäätöksestä. Julkaisu ei sisällä ulkomaisten luottolaitosten Suomessa toimivia sivukonttoreita kuten ei myöskään kotimaisia sijoituspalveluyrityksiä.

Luottolaitoskohtaiseen julkaisuun sisältyvät Suomessa toimivat itsenäiset luottolaitosinstituutit ml. Niiden ulkomailla toimivat sivukonttorit. Julkaisu ei siis kuvaa konserneja, joten samaan konserniin kuuluvien itsenäisten instituutioiden välisiä eriä ei ole konsolidoitu.

Huom. Mikäli ao. instituutio itse julkaisee vain konsernitiedot Tilastokeskus ei julkaise yksikkökohtaisesti saamiaan insituutiokohtaisia tietoja. Vuoden 2001 osalta onkin jätetty julkaisematta sekä liikepankkien että muiden luottolaitosten yksikkökohtaiset tiedot, vaikka ao. tiedot sisältyvätkin ryhmäkohtaisiin julkaisuihin.

Ennakkotietoja tilinpäätöksistä (oheinen julkaisu)

Julkaisu sisältää ennakkotietoja tuloslaskelmasta, taseesta, niihin liittyvistä erittelytiedoista, henkilökunnasta, toimipaikoista sekä osakeomistuksesta. Julkaisu sisältää myös suomi-ruotsi-englanti -termiluettelon sekä luettelon tiedonantajista, joiden tiedot julkaisuun sisältyvät.

Lopullinen tilinpäätösjulkaisu

Lopullinen tilinpäätösjulkaisu on kattavin tilasto tilinpäätöstietoja sisältävien julkaisujen sarjassa. Luottolaitosten osalta julkaisu sisältää mm. aluetietoja, laina- ja talletusasiakkaiden ikäjakautumatietoja, tietoja luottotappioista, järjestämättömien saamisten sektoritietoja yms. Julkaisu sisältää lisäksi kolmikielisen luettelon käsitteistä ja määritelmistä.

Julkaisun rakenne

Tilinpäätösjulkaisujen taulujen rakenne on seuraava:

01 Tuloslaskelma

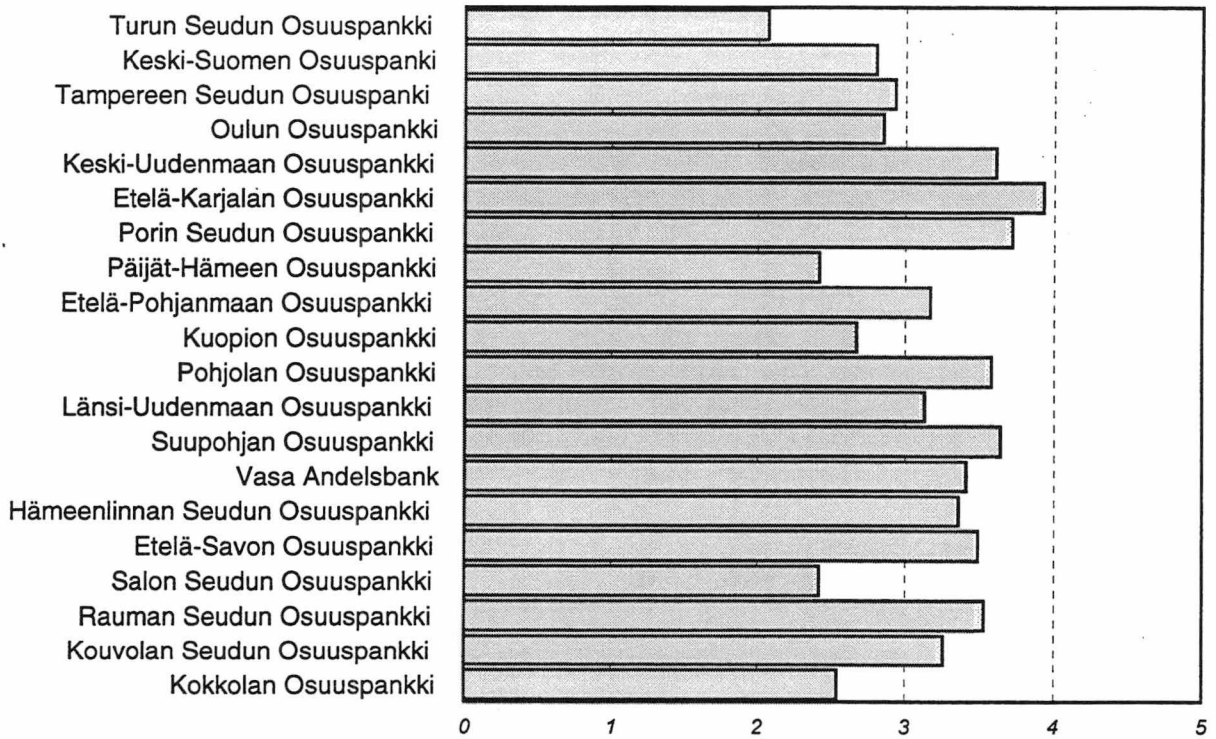
02 Tase

Lxx Liitetiedot on numeroitu juoksevasti erikseen tuloslaskelman ja taseen sisällä

Txx Vuositilinpäätökseen liittyviä liitetaulukkoja

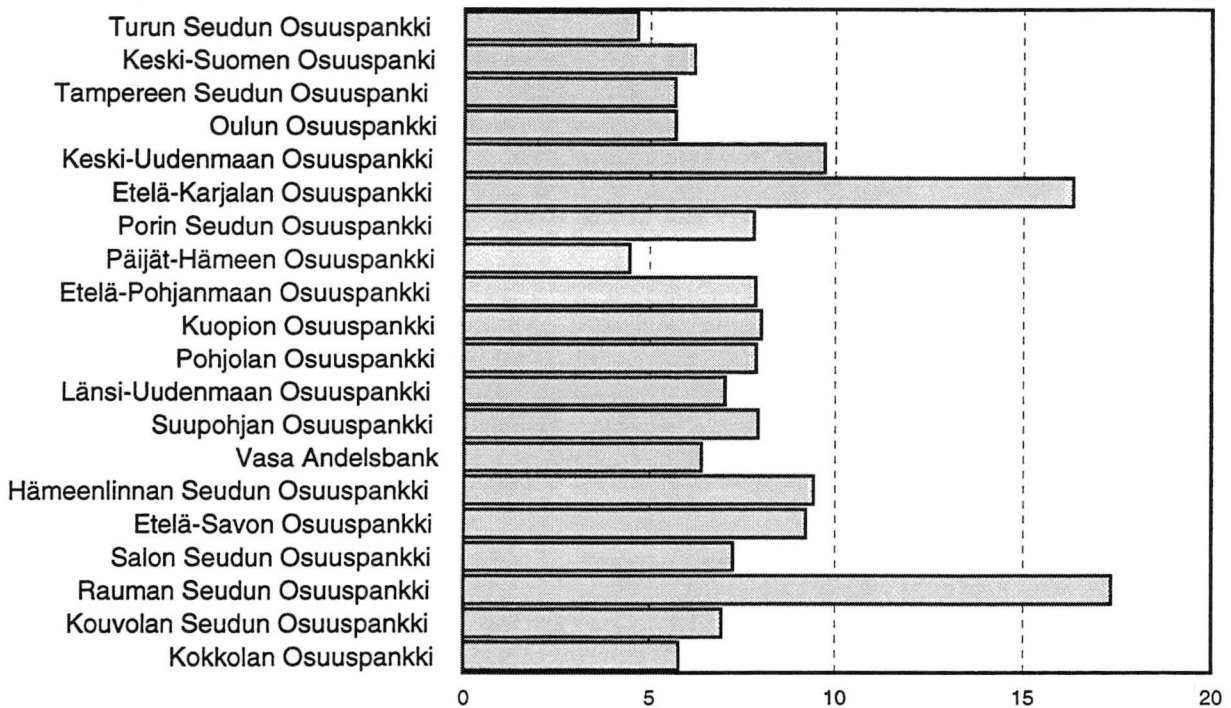
Osuuspankkien rahoituskate/tase 31.12.2001, %

20 suurinta taseen mukaisessa suuruusjärjestyksessä




Osuuspankkien oma pääoma/tase 31.12.2001, %

20 suurinta taseen mukaisessa suuruusjärjestyksessä



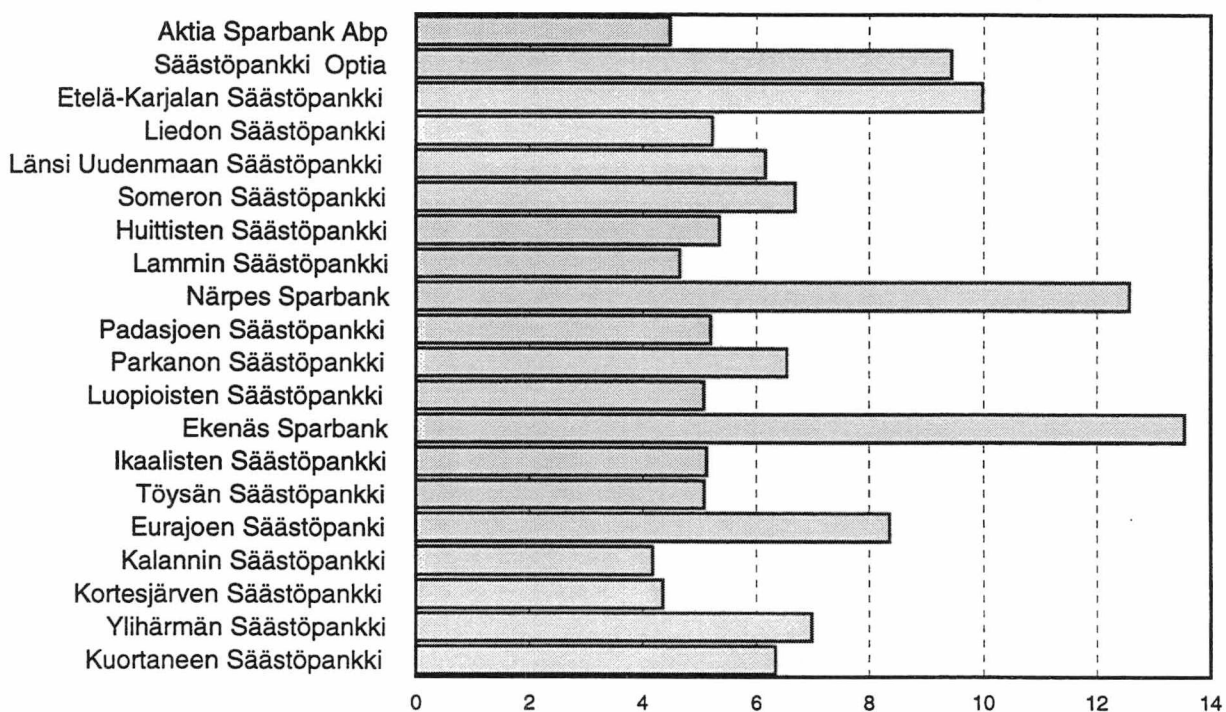
Säästöpankkien rahoituskate/tase 31.12.2001, %

20 suurinta taseen mukaisessa suuruusjärjestyksessä



Säästöpankkien oma pääoma/tase 31.12.2001, %

20 suurinta taseen mukaisessa suuruusjärjestyksessä



**Osuus- ja säästöpankkien oma pääoma/tase 31.12.2001, %
35 suurinta taseen mukaisessa suuruusjärjestyksessä**

