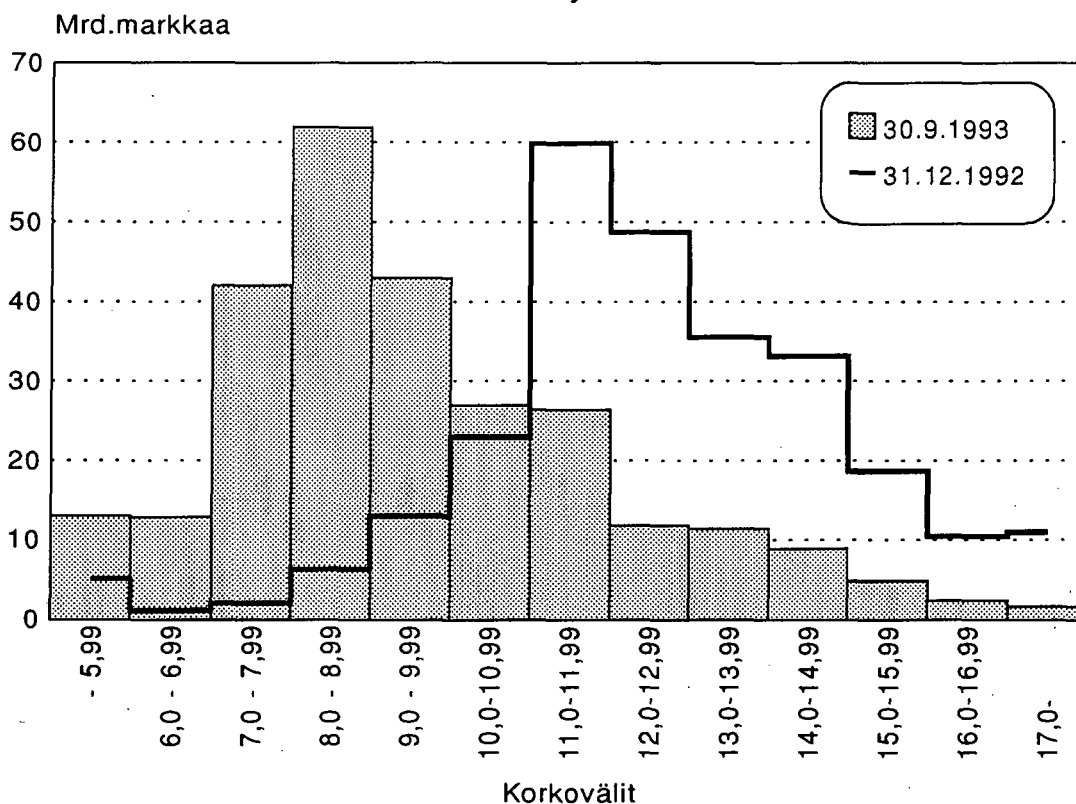


Korot

Räntor
1993, 3. neljännes – 3e kvartalet

14.12.1993

*Markka-antolainauksen korkojakautumat
31.12.1992 ja 30.9.1993*



Sisällys

Innehåll

	Sivu		Sidan
Katsaus kotimaisiin korkoihin syyskuun lopussa 1993	I	Översikt över inhemska räntor vid slutet av september 1993	I
I Korot kansainvälisillä rahoitus- markkinoilla		I Räntor på den internationella finansmarknaden	
I 1. Virallisten diskonttokorkojen muutokset	1	I 1. Ändringar av officiella dis- kontoräntor	1
I 2. Korot lyhytaikaisilla rahoitus- markkinoilla neljännesvuoden lopussa	2	I 2. Räntor på den kortfristiga fi- nansmarknaden vid kvartalets slut	2
I 3. Korot pitkäaikaisilla rahoitus- markkinoilla neljännesvuoden lopussa	3	I 3. Räntor på den långfristiga fi- nansmarknaden vid kvartalets slut	3
II Korot Suomen rahoitusmarkkinoilla		II Räntor på den inhemska finansmarknaden	
II 1. Kotimaisia korkoja	4	II 1. Inhemska räntor	4
II 2. Rahalaitosten anto- ja ottolai- nauksen painotetut nimelliset keskikorot periodin lopussa	5	II 2. Vägda nominella medelräntor på penninginstitutens ut- och in- låning vid periodens slut	5
II 3. Anto- ja ottolainauksen efek- tiiviset keskikorot vuosittain	6	II 3. Effektiva medelräntor på ut- och inlåning årligen	6
II 4. Rahalaitosten markka-antolainaus yleisölle, korkojakautuma 30.9.1993	7	II 4. Penninginstitutens utlåning i mark till allmänheten, räntefördel- ning 30.9.1993	7
II 5. Asuntoluottojen korkojakautuma 30.9.1993	8	II 5. Räntefördelningen av bostads- krediter 30.9.1993	8
II 6. Rahalaitosten markkaottolainau- ksen korkojakautuma 30.9.1993	9	II 6. Räntefördelningen av penningins- titutens markinlåning 30.9.1993	9
II 7. Joukkovelkakirjojen efektiivisi- ä emissio- ja jälkimarkkina- korkoja	10	II 7. Effektiva emissions- och sekundär- marknadsräntor på masskuldebrevs- lån	10
II 8. Talletuspankkien markkamääräisten yritysluottojen korot toimi- aloittain	11	II 8. Medelräntor för depositionsbank- ernas markkrediter till företag enligt näringsgren	11
Tuoteseloste	12	Produktdeklaration	12
Kuviaita	16	Figurer	16

KOTIMAISET KOROT SYYSKUUN LOPUSSA 1993

***Markkaluottojen keskiporko aleni joulukuusta 3,05 prosenttiyksikköä**

***Yleisimmän käytetyt viitekorot laskivat 3,5 - 4,5 prosenttiyksikköä**

Markkaluottokannan, 267627 milj. markan, keskiporko oli syyskuun 1993 lopussa 9,48 %. Uusien luottojen korko oli lähes yhden prosenttiyksikön kannan keskiporkoa alempi. Luottoja, joiden korko on alle 10 %, oli syyskuun lopussa lähes kaksi kolmasosaa koko markkaluottokannasta. Vuoden 1992 lopussa tällaisia luottoja oli vain yksi kymmenesosa kaikista markkaluotoista.

Syyskuun 1993 lopussa peruskorko oli 6,00 %. Peruskorko ei koskaan aikaisemmin ole ollut nimellisesti yhtä alhaalla; sen sijaan peruskorkoa aiemmin vastannut Suomen Pankin alin diskonttokorko oli alle kuusi prosenttiyksikköä viimeksi vuonna 1956. Peruskorkoon sidottujen luottojen keskiporko aleni vuoden 1992 lopusta hieman vähemmän kuin peruskorko.

Markkinakoroista alenivat eniten 12 kuukauden Helibor ja 3 vuoden pitkäaikainen viitekorko. Heliboriin sidottujen luottojen keskiporko aleni tammi-syyskuussa 4,42 prosenttiyksikköä 9,56 prosenttiin. Nimellisesti helibor- ja pitkäaikaiset viitekorot olivat siihenastisen historiansa alimmalla tasolla syyskuussa 1993.

Peruskorkoon ja pitkäaikaisiin markkinakorkoihin sidotun antolainauksen osuus markka-antolainauksesta väheni vuoden 1993 kolmen ensimmäisen neljänneksen aikana muutaman prosenttiyksikön samaan aikaan kuin mm. heliborsidonnaisten ja kiinteäkorkoisten luottojen osuus kasvoi. Syyskuun lopussa peruskorkoon sidottuja luottoja oli n. 39 prosenttia ja Heliboriin sidottuja n. 28 prosenttia markkaluotoista.

*** Markkatalletusten keskiporko aleni joulukuusta 3,09 prosenttiyksikköä**

Markkatalletukset vähenivät tammi-syyskuussa 264471 milj. markasta 257686 milj. markkaan. Niiden keskiporko oli syyskuun lopussa 4,07 prosenttia. Vähintään 10 prosentin korkoa maksettiin enää n. kolmelle prosentille kaikista markkatalletuksista. Joulukuun 1992 lopussa yli 20 prosentille markkatalletuksista maksettiin vähintään 10 prosentin korkoa.

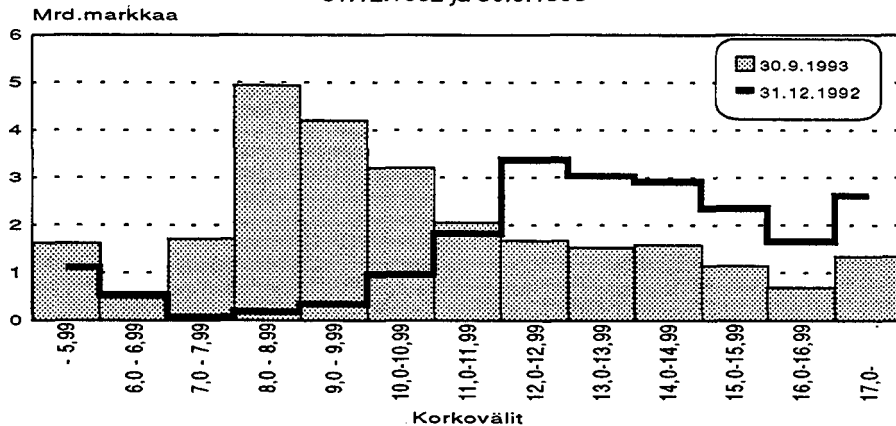
*** Asuntoluottojen korko laski joulukuusta 2,81 prosenttiyksikköä**

Asuntoluottokanta ei enää kesä-syyskuussa 1993 supistunut sanottavasti. Syyskuun lopussa asuntoluottoja oli 111284 milj. markkaa ja niiden keskiporkko oli 9,52 %. Heliborkorkoihin ja mm. pankkien omiin prime-korkoihin sidotut asuntoluotot kasvoivat markkamääräisesti miltei saman verran kuin peruskorkoon ja pitkäaikaisiin markkinakorkoihin sidotut asuntoluotot vähenivät. Syyskuun lopussa oli asuntoluotoista alle 55 prosenttia sidottu peruskorkoon.

*** Valuuttatalletusten määrä kääntyi kasvuun kesällä**

Valuuttatalletusten keskiporkko oli syyskuun lopussa 4,44 % ja valuuttaluottojen 8,19 %. Valuuttatalletukset kasvoivat kesä-syyskuussa 14128 milj. markasta 17492 milj. markkaan. Erityisesti kasvoivat Saksan markkaan sidotut talletukset. Valuuttaluottojen määrä väheni 9% kesä-syyskuun aikana. Syyskuun lopussa valuuttaluottoja oli 82891 milj. markkaa.

Järjestämättömien markkaluottojen korkojakautumat *)
31.12.1992 ja 30.9.1993



*) perustuvat luottosopimuksen mukaisiin korkoihin; ei sisälly valtion varoista välitettäviä lainoja

*** Järjestämättömät luotot**

Markkaluottoihin sisältyi järjestämättömiä luottoja syyskuun lopussa 26261 milj. markkaa. Tämä on lähes 10 prosenttia kaikista markkaluotoista. Vastaavasti valuuttaluottoihin sisältyi järjestämättömiä luottoja 7613 milj. markkaa, joka on 9 prosenttia valuuttaluotoista. Järjestämättömien markkaluottojen keskiporkko oli 10,51 ja vastaavien valuttamääräisten 10,89 %. Järjestämättömien luottojen keskiporkot vastaavat kulloinkin voimassa olevien luottosopimusten mukaisia nimellisiä korkoja.

**I Korot kansainvälisillä rahoitusmarkkinoilla
Räntor på den internationella finansmarknaden**

**I 1. Virallisten diskonttokorkojen muutokset
Ändringar av officiella diskontoräntor**

	Korko Ränta	Muutospäivä Ändringsdag		Korko Ränta	Muutospäivä Ändringsdag
Saksa-Tyskland	8,75	16.7.92	Yhdysvallat- Förenta Staterna	3,50	20.12.91
	8,25	15.9.92		3,00	2.7.92
	8,00	5.2.93			
	7,50	19.3.93	Ranska-Frankrike	9,50	31.8.77
	7,25	23.4.93			
	6,75	2.7.93	Italia-Italien	13,75	5.7.92
	6,25	10.9.93		13,25	4.8.92
				15,00	4.9.92
Itävalta-Österrike	8,50	17.7.92		14,00	26.10.92
	8,25	15.9.92		13,00	11.92
	8,00	22.10.92		12,00	23.12.92
	7,88	8.1.93		11,50	4.2.93
	7,50	5.2.93		11,00	23.4.93
	7,00	19.3.93		10,50	21.5.93
	6,75	30.4.93		10,00	14.6.93
	6,50	13.5.93		9,00	6.7.93
	6,25	28.5.93		8,50	10.9.93
	6,00	2.7.93			
	5,75	10.9.93	Alankomaat- Nederländerna	8,25	15.9.92
Belgia-Belgien	8,00	17.9.92		8,00	17.9.92
	7,75	22.10.92		7,75	22.10.92
	7,50	8.1.93		7,50	8.1.93
	7,25	11.3.93		7,25	11.3.93
	7,00	19.3.93		7,00	19.3.93
	6,75	29.4.93		6,75	29.4.93
	6,50	13.5.93		6,50	13.5.93
	6,25	28.5.93		6,25	28.5.93
	6,00	2.7.93		6,00	2.7.93
	7,00	2.9.93		5,75	30.7.93
	6,50	10.9.93		5,50	10.9.93
Kanada-Canada	7,67	31.3.92	Ruotsi-Sverige	8,00	4.10.91
	6,02	30.6.92		8,50	17.1.92
	5,28	30.9.92		10,00	2.10.92
	7,36	31.12.92		9,00	5.1.93
	5,59	31.3.93		7,00	2.4.93
	4,97	30.6.93		6,00	2.7.93
4,98	30.9.93	Sveitsi-Schweitz	7,00	16.8.91	
Tanska-Danmark	10,50	22.2.93		6,50	15.9.92
	10,00	19.3.93		6,00	25.9.92
	9,50	29.3.93		5,50	8.1.93
	9,25	23.4.93		5,00	19.3.93
	8,25	19.5.93		4,50	2.7.93
	7,75	8.6.93	Japani-Japan	4,50	30.12.91
	7,25	2.7.93		3,75	1.4.92
	9,25	19.7.93		3,25	27.7.92
8,25	27.9.93		2,50	4.2.93	
			1,75	21.9.93	
Espanja-Spanien	8,00	26.7.77			

I 2. Korot lyhytaikaisilla rahoitusmarkkinoilla neljännesvuoden lopussa
Räntor på den kortfristiga finansmarknaden vid kvartalets slut

	1990	1991				1992				1993			
	IV	I	II	III	IV	I	II	III	IV	I	II	III	IV
Saksa - Tyskland	9,21	9,09	9,06	9,27	9,58	9,70	9,75	9,50	9,04	7,98	7,60	6,63	
Itävalta - Österrike	8,87	9,27	9,30	9,51	9,73	9,64	9,69	9,42	8,74	7,72	6,91	..	
Belgia - Belgien	..	9,37	9,15	9,20	9,68	9,63	9,58	9,55	8,71	8,40	6,95	9,87	
Kanada - Canada	11,23	9,69	8,55	8,50	7,41	7,48	5,89	5,06	7,54	5,36	4,81	4,77	
Tanska - Danmark	10,40	9,80	9,40	9,70	9,90	10,20	10,60	12,80	15,10	11,10	7,90	9,60	
Espanja - Spanien	15,12	13,79	12,49	12,39	12,92	12,57	12,62	14,12	15,16	14,64	11,10	9,98	
Yhdysvallat - Förenta Staterna	7,82	6,45	6,07	5,47	4,47	4,25	3,86	3,13	3,48	3,11	3,21	3,12	
Ranska - Frankrike	10,27	9,43	9,71	9,43	10,11	10,12	10,11	11,04	11,34	11,29	7,32	7,29	
Italia - Italien	12,39	13,14	11,36	11,43	12,25	12,45	13,58	20,21	13,58	11,85	10,81	..	
Norja - Norge	11,66	10,71	10,23	10,54	10,80	10,36	10,37	15,11	15,42	8,79	6,83	6,34	
Alankomaat - Nederländerna	9,40	9,13	9,15	9,30	9,70	9,61	9,52	9,35	8,66	7,60	6,73	6,35	
Yhdistynyt Kuningaskunta - Förenade Kungadömet	13,31	12,40	11,24	10,29	10,79	10,62	9,98	9,99	7,16	5,98	5,89	5,91	
Ruotsi - Sverige	14,36	12,10	10,61	10,27	13,63	11,70	11,59	20,13	10,58	9,71	8,32	7,53	
Sveitsi - Schweiz	8,82	8,30	7,97	8,01	8,12	8,34	9,22	7,23	6,19	5,04	5,01	4,61	
Japani - Japan	6,04	5,00	4,66	3,84	3,76	3,27	3,23	2,67	
Australia - Australien	12,05	11,60	10,50	9,55	7,70	7,55	6,40	5,95	5,90	5,35	5,25	..	
Irlanti - Irland	10,58	9,86	9,77	9,65	9,86	10,27	9,79	10,16	
Uusi Seelanti - Nya Zeeland	13,03	11,95	9,85	8,90	7,83	7,34	6,76	6,26	6,87	7,24	
Dollarimääräiset (US \$) eurotalletukset Lontoossa - Eurodepositioner (US \$) i London	7,85	6,51	6,14	5,53	4,52	4,32	3,90	3,21	3,57	3,18	3,28	3,16	

Tiedot on saatu julkaisusta "OECD Financial Statistics". Kuvatut korot ovat kolmen kuukauden rahamarkkinakorkoja. - Uppgifterna är tagna ur publikationen "OECD Financial Statistics". De räntor som redovisas avses tre månaders marknadsräntor.

I 3. Korot pitkäaikaisilla rahoitusmarkkinoilla neljännesvuoden lopussa
Räntor på den långfristiga finansmarknaden vid kvartalets slut

	1990		1991			1992				1993		
	IV	I	II	III	IV	I	II	III	IV	I	II	III
Saksa - Tyskland	8,90	8,50	8,40	8,50	8,30	8,00	8,10	7,90	7,40	6,60	6,80	6,20
Itävalta - Österrike	8,80	8,47	8,53	8,68	8,65	8,32	8,60	8,40	7,56	6,81	6,90	6,39
Belgia - Belgien	9,99	9,41	9,39	9,17	9,04	8,81	8,92	8,81	7,91	7,38	7,19	..
Kanada - Canada	10,41	9,94	10,23	9,78	9,06	9,31	8,98	8,20	8,58	8,19	8,11	7,42
Tanska - Danmark	10,50	9,40	9,50	9,10	8,80	8,70	9,00	9,50	8,90	8,00	6,90	6,60
Espanja - Spanien	14,54	13,15	11,92	11,58	11,87	11,25	11,70	13,12	12,99	11,63	10,34	8,91
Yhdysvallat - Förenta Staterna	8,31	8,38	8,54	7,96	7,58	7,93	7,72	7,08	7,30	6,65	6,55	5,94
Ranska - Frankrike	10,53	9,66	9,59	9,30	9,19	9,13	9,15	8,98	8,14	7,75	7,02	6,45
Italia - Italien	11,96	11,69	11,06	11,24	11,25	10,94	11,61	13,54	12,31	11,17	10,14	8,05
Norja - Norge	10,61	10,36	9,80	9,80	9,74	9,42	9,50	10,50	9,18	7,63	6,53	6,12
Alankomaat - Nederländerna	9,06	8,66	8,65	8,77	8,70	8,29	8,27	8,04	7,46	6,86	6,97	6,39
Yhdistynyt Kuningaskunta - Förenade Kungadömet	10,42	10,06	10,34	9,54	9,56	9,54	9,02	9,16	8,84	8,33	8,39	7,18
Ruotsi - Sverige	12,30	11,33	10,60	10,18	10,00	9,39	9,59	11,24	9,91	9,37	8,68	7,79
Sveitsi - Schweiz	6,68	6,15	5,98	6,24	6,35	6,57	6,98	6,30	5,48	4,67	4,54	4,35
Japani - Japan	5,49	5,54	4,95	4,81	4,60	4,73	3,85
Australia - Australien	12,05	11,35	11,15	10,30	9,40	9,90	8,90	8,95	8,95	7,80	7,35	..
Irlanti - Irland	9,90	9,25	9,24	9,23	8,85	8,82	8,87	9,59	9,53	8,27	7,49	..
Uusi Seelanti - Nya Zeeland	12,26	11,05	9,74	8,94	8,96	9,04	8,42	7,98	7,73	7,43

*Kuvatut korot ovat valtion pitkäaikaisien obligaatioiden jälkimarkkinoiden korkoja.
Räntorna är sekundärmarknadsräntor på statens långfristiga obligationer.*

II Korot Suomen rahoitusmarkkinoilla Räntor på den inhemska finansmarknaden

II 1. Kotimaisia korkoja - Inhemska räntor

	1992 XI	XII	1993 I	II	III	IV	V	VI	VII	VIII	IX	X
A. Suomen Pankin korkoja - Finlands Banks räntor												
Peruskorko - Grundränta	9,50	9,50	8,50	7,50	7,50	7,50	7,00	7,00	6,50	6,00	6,00	6,00
Maksuvalmiusluottokorko - Räntan på likviditetskrediter	12,03	11,69	11,49	10,34	9,96	9,85	9,42	8,72	8,31	7,74	7,76	8,08
Päivätalletuskorko - Dagsdepositionsränta	8,03	7,69	7,49	6,34	5,96	5,85	5,42	4,72	4,31	3,74	3,76	4,08
B. Markkinakorkoja - Marknadsräntor												
<i>Helibor</i>												
1 kk - 1 mån	11,04	10,55	10,53	9,16	8,99	8,85	8,41	7,70	7,31	6,70	6,81	7,13
2 kk - 2 mån	11,31	10,64	10,59	9,17	8,90	8,78	8,31	7,65	7,28	6,66	6,75	6,96
3 kk - 3 mån	11,50	10,68	10,64	9,19	8,90	8,73	8,25	7,62	7,27	6,65	6,68	6,87
6 kk - 6 mån	11,63	10,70	10,63	9,22	8,69	8,57	8,14	7,57	7,22	6,56	6,49	6,60
9 kk - 9 mån	11,69	10,70	10,60	9,27	8,63	8,49	8,04	7,55	7,15	6,53	6,36	6,42
12 kk - 12 mån	11,72	10,70	10,57	9,30	8,62	8,44	7,97	7,55	7,12	6,52	6,29	6,29
<i>Pitkäaikaiset korot - Långfristiga räntor</i>												
3 vuotta - 3 år	12,8	11,7	11,4	10,5	9,7	9,6	9,2	8,8	8,2	7,4	7,2	7,1
5 vuotta - 5 år	12,9	11,8	11,6	10,7	10,0	10,0	9,6	9,2	8,7	7,9	7,8	7,6
C. Rahalaitosten keskikorkoja - Penninginstitutens medelräntor												
Uusi antolainaus yhteensä - Ny utlåning totalt	13,47	11,98	12,53	11,68	11,29	10,60	10,40	9,44	9,47	9,25	8,68	..
Markkinarahaottolainaus - Marknadspenninginlåning	11,80	11,43	11,14	10,22	9,74	9,51	9,40	8,55	7,77	7,33	7,16	..
Markkinaraha-antolainaus - Marknadspenningutlåning	12,46	11,44	11,23	10,39	9,81	9,54	9,16	8,64	8,29	7,87	7,55	..
D. Joukkovelkakirjojen emissiokorkoja - Emissionsräntor på masskuldebrev												
Yleisölainat yhteensä - Lån för allmänheten sammanlagt	12,20	11,11	10,53	10,21	9,39	9,63	9,03	8,88	8,63	7,87	7,56	6,79
Valtion yleisölainat - Sta- tens lån för allmänheten	12,20	11,10	10,53	10,21	9,39	9,54	8,95	8,88	8,63	7,85	7,55	6,79
Erillislainat yhteensä - Lån för andra än allmänheten	6,75	10,99	11,35	11,35	10,42	11,19	10,05	7,32	9,60	..	8,45	8,15
E. Osakkeiden efektiivinen osinkotuotto - Effektiv dividend på aktier												
	2,86	2,79	2,29	2,20	2,07	1,77	1,66	1,78	1,69	1,57	1,59	1,52

II 2. Rahalaitosten anto- ja ottolainauksen painotetut nimelliset keskkorot periodin lopussa
Vägda nominella medelräntor på penninginstitutens ut- och inlåning vid periodens slut

	1990	1991				1992				1993		
	IV	I	II	III	IV	I	II	III	IV	I	II	III
A. Rahalaitosten antolainauksen painotetut nimelliset keskkorot (lainaus yleisölle) - Vägda nominella medelräntor på penninginstitutens utlåning (åt allmänheten)												
<i>1. Markkamääräinen antolainaus -</i> <i>Utlåning i mark</i>												
Liikepankit-Affärsbanker	11,92	12,32	11,87	12,07	12,05	12,04	12,66	13,06	12,25	10,80	10,08	9,15
Säästöpankit-Sparbanker	12,38	12,57	12,43	12,16	12,56	12,22	12,88	13,25	12,80	11,25	10,60	9,67
Osuuspankit-Andelsbanker	12,28	12,57	12,28	12,30	12,62	12,44	13,03	13,41	12,79	11,57	10,86	9,89
Yhteensä-Sammanlagt	12,13	12,45	12,12	12,15	12,33	12,19	12,82	13,20	12,53	11,12	10,42	9,48
Ulkomaalaisten rahalaitokset - Utlandsägda penninginstitut	9,75	9,89	11,41	11,71	11,79	11,85	12,66	13,83	11,44	10,68	9,57	7,36
<i>2. Ulkomaan rahan määräinen antolainaus - Utlåning i valuta</i>												
Kotimaiset pankit yht. - Inhemiska banker sammanl.	9,74	9,88	9,77	9,80	9,96	9,46	9,06	8,72	8,20
Ulkomaalaisten rahalaitokset - Utlandsägda penninginstitut	9,14	8,91	8,64	8,86	7,84	7,79	7,65	7,55	7,39	5,89	5,37	5,27
B. Rahalaitosten sekä säästökassojen ottolainauksen painotetut nimelliset keskkorot (lainaus yleisöltä) - Vägda nominella medelräntor på penninginstitutens inlåning (av allmänheten)												
<i>1. Markkamääräinen ottolainaus -</i> <i>Inlåning i mark</i>												
Liikepankit-Affärsbanker	6,11	7,15	6,76	6,81	6,84	7,18	7,30	7,86	6,85	5,66	4,71	3,96
Säästöpankit-Sparbanker	6,45	7,62	7,66	7,45	7,67	7,59	7,84	7,97	7,60	6,47	5,28	4,34
Osuuspankit-Andelsbanker	6,43	7,53	7,21	7,09	7,33	7,35	7,60	7,94	7,29	6,07	4,74	4,00
Yhteensä-Sammanlagt	6,29	7,38	7,13	7,06	7,19	7,34	7,53	7,91	7,16	5,98	4,86	4,07
Ulkomaalaisten rahalaitokset - Utlandsägda penninginstitut	12,19	17,38	10,69	10,10	10,02	10,95	11,58	14,22	9,25	7,85	6,88	4,88
Osuuskauppojen säästökassat - Handelslagens sparkassor	9,51	8,29	7,21	6,20
<i>2. Ulkomaan rahan määräinen ottolainaus - Inlåning i valuta</i>												
Kotimaiset pankit yht. - Inhemiska banker sammanl.	6,95	7,55	6,83	6,79	7,25	5,61	5,12	4,58	4,44
Ulkomaalaisten rahalaitokset - Utlandsägda penninginstitut	8,30	9,22	8,99	7,91	9,99	8,06	9,44	8,33	9,17	7,18	5,70	4,73

II 3. Auto- ja ottolainauksen efektiiviset keskkorot vuosittain
Effektiva medelräntor på inhemsk ut- och inlåning årligen

A.1. Kotimaisen antolainauksen efektiivinen keskkorko (lainaus yleisölle), m.l. valtion varoista välitetyt luotot - Effktiv medelränta på inhemsk utlåning (krediter till allmänheten), inkl. krediter förmedlade ur statsmedel

	1988	1989	1990	1991	1992
Liikepankit-Affärsbanker	9,02	10,04	11,14	10,79	10,55
Säästöpankit-Sparbanker	11,19	10,96	12,07	12,21	10,66
Osuuspankit-Andelsbanker	9,95	10,67	12,00	12,20	11,94
Yhteensä-Sammanlagt	9,66	10,38	11,53	11,36	10,86

A.2. Kotimaisen ottolainauksen efektiivinen keskkorko (lainaus yleisöltä) - Effektiv medelränta på inhemsk inlåning av allmänheten

	1988	1989	1990	1991	1992
Liikepankit-Affärsbanker	5,06	5,83	6,46	6,91	7,20
Säästöpankit-Sparbanker	5,26	5,77	6,67	7,33	7,56
Osuuspankit-Andelsbanker	5,10	5,58	6,49	6,99	7,23
Yhteensä-Sammanlagt	5,13	5,75	6,52	7,04	7,30

A.3. Auto- ja ottolainauksen efektiivinen korkoero - Effktiv räntedifferens för ut- och inlåning

	1988	1989	1990	1991	1992
Liikepankit-Affärsbanker	3,96	4,21	4,68	3,88	3,35
Säästöpankit-Sparbanker	5,93	5,19	5,40	4,88	3,10
Osuuspankit-Andelsbanker	4,85	5,09	5,51	5,21	4,71
Yhteensä-Sammanlagt	4,53	4,63	5,01	4,32	3,56

B.1. Kotimaisen, markkamääräisen antolainauksen efektiivinen keskkorko (lainaus yleisölle), p.l. valtion varoista välitetyt luotot - Effektiv medelränta på inhemsk utlåning i mark (krediter till allmänheten), exkl. krediter förmedlade ur statsmedel.

	1988	1989	1990	1991	1992
Liikepankit-Affärsbanker	10,00	10,69	12,03	11,66	11,64
Säästöpankit-Sparbanker	10,66	11,29	12,47	12,21	11,46
Osuuspankit-Andelsbanker	10,51	10,67	12,53	11,94	12,40
Yhteensä-Sammanlagt	10,30	10,85	12,26	11,88	11,80

B.2. Kotimaisen, markkamääräisen ottolainauksen efektiivinen keskkorko (lainaus yleisöltä) - Effektiv medelränta på inhemsk inlåning i mark av allmänheten

	1988	1989	1990	1991	1992
Liikepankit-Affärsbanker	5,01	5,63	6,26	6,85	7,26
Säästöpankit-Sparbanker	5,26	5,77	6,67	7,33	7,55
Osuuspankit-Andelsbanker	5,10	5,57	6,49	7,05	7,25
Yhteensä-Sammanlagt	5,10	5,66	6,43	7,04	7,33

B.3. Auto- ja ottolainauksen efektiivinen korkoero - Effektiv räntedifferens för ut- och inlåning

	1988	1989	1990	1991	1992
Liikepankit-Affärsbanker	4,99	5,06	5,77	4,81	4,38
Säästöpankit-Sparbanker	5,40	5,52	5,80	4,88	3,91
Osuuspankit-Andelsbanker	5,41	5,10	6,04	4,89	5,15
Yhteensä-Sammanlagt	5,20	5,19	5,83	4,84	4,47

II 4. RAHALAITOSTEN MARKKA-ANTOLAINAUS YLEISÖLLE 30.9.1993 (MILJ. MK)

KORKOJAKAUTUMAT KORKOSIDONNAISUUDEN MUKAAN

* PENNINGINSTITUTENS MARKUTLÄNING TILL ALLMÄNHETEN 30.9.1993 (MILJ. MK)
RÄNTEFÖRDELNINGEN ENLIGT RÄNTEBINDNING

Korkoja- kautuma	Peruskorko- sidonnaiset luotot Grundränte- bundna krediter	Markkinakorkosidonnaiset luotot Krediter bundna vid marknadsräntor			Kiinteäkor- koiset luotot Krediter med fast ränta	Muut Övriga	Yhteensä Summa
		3 vuoden 3 års	5 vuoden 5 års	Helibor Helibor			
0 - 0,99	860,1	142,2	59,2	635,4	1666,3	171,8	3535,1
1.0 - 1,99	158,6	27,5	5,2	356,9	629,7	12,2	1190,1
2.0 - 2,99	224,9	6,1	4,0	94,8	483,0	11,3	824,0
3.0 - 3,99	312,5	6,4	3,3	363,0	172,8	31,4	889,3
4.0 - 4,99	1081,4	12,5	4,9	217,0	257,1	32,5	1605,4
5.0 - 5,99	3853,8	46,1	6,0	321,5	680,7	109,3	5017,4
6.0 - 6,99	9448,9	82,5	19,4	2027,5	725,0	583,4	12886,7
7.0 - 7,99	27292,9	175,8	70,1	8215,3	3552,5	2784,3	42091,0
8.0 - 8,99	37368,8	417,5	112,7	15324,7	2321,4	6359,9	61905,0
9.0 - 9,99	9369,2	1018,4	268,7	18970,5	2003,5	11446,7	43077,1
10.0 - 10,99	5172,6	1756,7	505,3	14160,8	2515,7	2886,3	26997,3
11.0 - 11,99	6538,4	2492,2	757,6	6838,5	2822,0	7018,9	26467,6
12.0 - 12,99	1380,5	4054,6	1274,5	2852,0	1800,5	504,7	11866,8
13.0 - 13,99	803,6	5843,6	1362,7	1590,9	1295,8	530,7	11427,4
14.0 - 14,99	672,3	4722,0	1339,6	961,8	933,0	278,4	8907,1
15.0 - 15,99	122,1	2570,8	1052,4	420,2	658,1	42,6	4866,3
16.0 - 16,99	30,7	864,9	296,7	286,4	882,9	8,6	2370,2
17.0 - 17,99	4,3	228,8	79,9	448,0	435,5	0,3	1196,7
18.0 - 18,99	2,3	76,8	34,6	68,4	224,5	0,7	407,3
19.0 - 19,99	0,3	6,1	3,6	21,7	38,3	0,1	70,1
20.0 - 20,99	0,0	1,2	0,1	4,1	14,6	0,0	20,0
21.0 - 21,99	0,0	0,1	0,0	1,5	3,2	0,0	4,8
22.0 - 22,99	0,2	0,0	-	0,7	1,1	-	1,9
23.0 - 23,99	0,0	-	0,0	0,2	0,7	-	0,8
24.0 - 24,99	0,0	-	-	0,1	0,2	-	0,2
25.0 - 25,99	0,3	-	-	0,2	0,2	-	0,6
26.0 - 26,99	0,0	-	-	-	0,0	-	0,0
27.0 - 27,99	-	0,0	-	0,0	-	-	0,0
29.0 - 29,99	0,2	-	-	0,0	-	-	0,2
31.0 - 31,99	0,2	-	-	0,0	0,0	-	0,2

1) YHTEENSÄ -

SUMMA	104699,1	24552,8	7260,7	74182,1	24118,0	32814,1	267626,7
KESKIKORKO -							
MEDELÄNTA	8,27	13,03	13,12	9,56	9,39	9,71	9,48

2) YHTEENSÄ -

SUMMA	99042,2	21779,5	6306,0	63211,8	19824,8	31201,3	241365,5
KESKIKORKO -							
MEDELÄNTA	8,21	13,01	13,12	9,48	9,02	9,69	9,36

* Sisältää myös ulkomaalaisten rahalaitokset.
Innehåller också utlandsägda penninginstitut.

1) Ml. järjestelemättömät luotot luottosopimuksen mukaisilla koroilla.
...Inkl. oskötta krediter enligt räntor av kreditavtal.

2) Pl. järjestelemättömät luotot.
...Exkl. oskötta krediter.

Taulujen II 4. - II 6. korkojakautumat on tarvittaessa saatavissa 0,25 prosenttiyksikön jaottelulla.
De i tabellerna II 4. - II 6. redovisade räntefördelningarna kan vid behov fås i indelning enligt 0,25 procentenheter.

II 5. RAHALAITOSTEN MYÖNTÄMÄT, NOSTETUT ASUNTOLUOTOT 30.9.1993 (MILJ. MK)

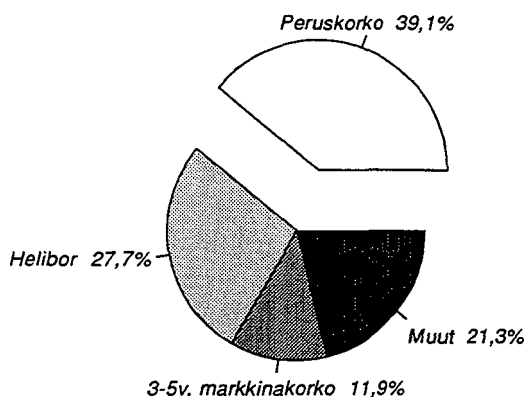
KORKOJAKAUTUMAT KORKOSIDONNAISUUDEN MUKAAN

* FRÅN PENNINGINSTITUTEN BEVILJADE, LYFTA BOSTADSKREDITER 30.9.1993 (MILJ. MK)
RÄNTEFÖRDELNINGEN ENLIGT RÄNTEBINDNING

Korkoja- kautuma	Ränte- fördelning	Peruskorko- sidon- naiset Grundränte- bundna krediter	Markkinakorkosidonnaiset luotot Krediter bundna vid marknadsräntor			Kiinteäkor- koiset luotot Krediter med fast ränta	Muut Övriga	Yhteensä Summa
			3 vuoden 3 års	5 vuoden 5 års	Helibor Helibor			
0 - 0.99		136.6	27.0	1.8	12.9	52.1	1.4	231.8
1.0 - 1.99		6.4	3.0	0.5	3.7	61.3	0.7	75.6
2.0 - 2.99		30.6	4.4	1.8	3.4	7.7	1.1	49.0
3.0 - 3.99		106.2	2.8	0.6	26.8	19.8	2.9	159.1
4.0 - 4.99		134.7	3.6	3.0	39.7	27.4	13.2	221.5
5.0 - 5.99		915.6	22.0	2.7	34.1	60.9	33.9	1069.3
6.0 - 6.99		5517.4	40.9	10.3	195.1	45.9	169.5	5979.1
7.0 - 7.99		21914.5	120.1	58.9	1091.9	62.4	627.3	23875.1
8.0 - 8.99		22964.8	290.7	94.1	2240.4	231.0	2456.4	28277.5
9.0 - 9.99		5647.7	749.9	210.8	3526.7	144.5	6787.5	17067.2
10.0 - 10.99		2567.7	1316.1	412.3	2865.7	620.7	863.5	8646.0
11.0 - 11.99		608.9	1913.2	633.9	1493.6	325.4	214.2	5189.2
12.0 - 12.99		163.9	3113.2	1042.0	754.6	339.6	151.1	5564.5
13.0 - 13.99		29.2	4347.8	1034.0	461.9	317.9	347.3	6538.1
14.0 - 14.99		8.4	3197.0	986.6	229.3	194.4	155.0	4770.6
15.0 - 15.99		1.8	1682.0	792.8	93.1	81.9	11.0	2662.6
16.0 - 16.99		0.3	506.9	179.7	41.7	20.3	1.5	750.3
17.0 - 17.99		-	79.3	25.3	16.8	9.1	0.1	130.5
18.0 - 18.99		-	10.8	2.2	4.3	1.1	-	18.3
19.0 - 19.99		-	0.9	0.4	5.3	0.3	0.1	7.0
20.0 - 20.99		-	0.7	0.0	0.4	0.3	-	1.4
21.0 - 21.99		-	-	-	-	0.2	-	0.2
27.0 - 27.99		-	0.0	-	-	-	-	0.0
YHTEENSÄ -								
SUMMA.....		60754.8	17432.4	5493.7	13141.2	2624.2	11837.4	111283.8
KESKIKORKO -								
MEDELÄNTÄ..		8.06	13.00	13.10	9.99	10.64	9.45	9.52

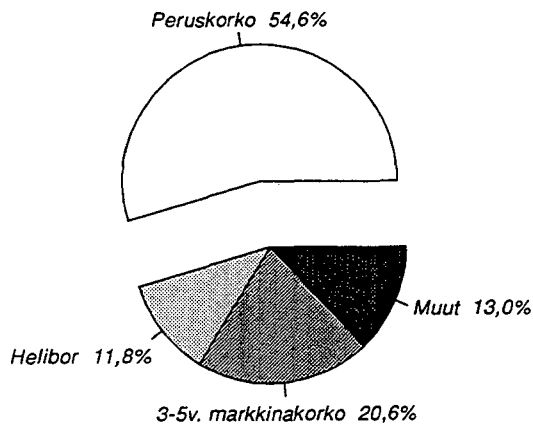
* Sisältää myös ulkomaalaisten rahalaitokset.
Innehåller också utlandsägda penninginstitut.

Markkaluotot*
korkosidonnaisuuksittain
30.9.1993



267627 milj.markkaa
* pl.valtion var.välitetyt

Asuntoluotot
korkosidonnaisuuksittain
30.9.1993



111284 milj.mk

II 6. RAHALAITOSTEN MARKKAOTTOLAINAUS YLEISÖLTÄ 30.9.1993 (MILJ. MK)

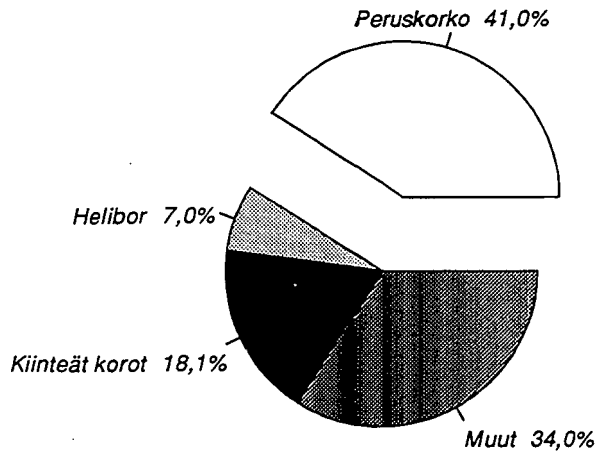
KORKOJAKAUTUMAT KORKOSIDONNAISUUDEN MUKAAN

* PENNINGINSTITUTENS MARKINLÄNING FRÅN ALLMÄNHETEN 30.9.1993 (MILJ. MK)
RÄNTEFÖRDELNINGEN ENLIGT RÄNTEBINDNING

Korkoja- kautuma	Peruskorko- sidonnaiset talletukset Grundränte- bundna depositioner	Markkinakorkosidonnaiset Depositioner bundna vid Pitkäaikaisiin markki- nakorkoihin sidotut Bundna vid långfris- tiga marknadsräntor	talletukset Helibor	Kiinteäkor- koiset talletukset Depositioner med fast ränta	Muut Övriga	Yhteensä Summa
0 - 0,99						19488,2
1.0 - 1.99						7665,5
2.0 - 2.99						81705,5
3.0 - 3.99						7679,7
4.0 - 4.99						58711,8
5.0 - 5.99						38054,4
6.0 - 6.99						21729,7
7.0 - 7.99						6928,2
8.0 - 8.99						3595,1
9.0 - 9.99						4094,1
10.0 - 10.99						3811,5
11.0 - 11.99						2754,8
12.0 - 12.99						1120,0
13.0 - 13.99						263,5
14.0 - 14.99						65,5
15.0 - 15.99						8,8
16.0 - 16.99						5,9
17.0 - 17.99						0,3
18.0 - 18.99						2,3
19.0 - 19.99						0,2
20.0 - 20.99						0,8
21.0 - 21.99						0,1
23.0 - 23.99						0,1
24.0 - 24.99						0,3
YHTEENSÄ -						
SUMMA	105565,0	124,0	17913,0	46606,0	87478,3	257686,3
KESKIKORKO -						
MEDELÄNTÄ	3,70	10,97	4,75	7,10	2,75	4,07

* Sisältää myös ulkomaalaisten rahalaitokset.
Innehåller också utlandsägda penninginstitut.

**Markkatalletukset
korkosidonnaisuuksittain *)
30.9.1993**



*) Lähde: Suomen Pankki

II 8. TALLETUSPANKKIEN MARKKAMÄÄRÄISTEN YRITYSLUOTTOJEN KOROT TOIMIALOITTAIN, %
 MEDELÄRÄNTOR PÅ DEPOSITIONSBANKERNAS MARKKREDITER TILL FÖRETAG ENLIGT NÄRINGSREN, %

1993

	IV	V	VI	VII	VIII	IX
UUSIEN LUOTTOJEN KOROKO - RÄNTOR PÅ NYA KREDITER						
Maatalous, kala- ja riistatalous - Jordbruk, fiske, jakt och jaktvård.....	12,39	12,18	11,65	11,59	10,88	10,48
Metsätalous - Skogsbruk.....	12,74	11,97	11,57	9,90	10,65	10,55
Kaivos- ja kaivannaistoiminta - Gruvor och mineralbrott.....	11,60	10,14	11,54	11,55	8,67	9,26
Teollisuus - Tillverkningsindustri.....	10,48	10,23	9,31	9,93	9,60	8,08
Energia- ja vesihuolto - Energi- och vattenförsörjning.....	10,27	9,58	8,71	8,83	9,06	8,94
Rakentaminen - Byggverksamhet.....	11,21	11,22	10,50	9,45	9,91	9,47
Kauppa - Handel.....	11,20	10,47	10,20	9,73	9,46	9,33
Majoitus- ja ravitsemistoiminta - Hotell- och restaurangverksamhet.....	10,05	10,52	5,84	10,33	9,91	9,37
Kuljetus - Transport.....	11,70	11,27	10,86	11,04	10,69	9,64
Tietoliikenne - Post och telekommunikationer....	12,62	9,71	10,55	8,54	11,92	11,13
Kiinteistö-, puhtaus ja vuokrauspalvelut - Fastighets-, rengörings- och uthyrningstjänster.	8,48	7,66	8,74	5,49	7,55	6,06
Tekninen palvelu ja palvelut liike-elämälle - Tekniska tjänster och uppdragsverksamhet.....	9,09	9,77	9,45	8,78	8,69	9,34
Koulutus ja tutkimus - Utbildning och forskning.	0,93	11,28	7,01	10,78	10,70	9,23
Terveys- ja sosiaalipalvelu - Hälso-, sjuk- och socialvård.....	9,70	11,79	10,48	10,25	10,62	9,38
Virkistys- ja kulttuuripalvelu - Rekreation och kultur.....	11,31	8,47	10,68	9,60	6,08	8,82
Järjestö- ja uskonnollinen toiminta - Organisationer och religiös verksamhet.....	11,78	11,71	9,57	10,43	9,70	9,60
Muut palvelut - Övriga tjänster.....	11,90	11,80	11,34	9,95	10,56	3,07
YHTEENSÄ - SAMMANLAGT.....	10,57	10,41	9,69	9,57	9,56	8,40
KANNAN KESKIKOROKO - MEDELÄRÄNTAN FÖR BESTÄNDET						
Maatalous, kala- ja riistatalous - Jordbruk, fiske, jakt och jaktvård.....	11,26	10,95	10,69	10,31	9,87	9,60
Metsätalous - Skogsbruk.....	11,62	11,27	10,95	10,64	10,21	9,91
Kaivos- ja kaivannaistoiminta - Gruvor och mineralbrott.....	11,39	10,72	10,42	9,99	9,59	9,38
Teollisuus - Tillverkningsindustri.....	10,46	10,15	9,80	9,51	8,95	8,73
Energia- ja vesihuolto - Energi- och vattenförsörjning.....	10,27	9,92	9,60	9,24	9,00	8,85
Rakentaminen - Byggverksamhet.....	10,93	10,66	10,31	10,01	9,51	9,33
Kauppa - Handel.....	10,89	10,61	10,34	9,87	9,50	8,99
Majoitus- ja ravitsemistoiminta - Hotell- och restaurangverksamhet.....	10,54	10,30	9,99	9,62	9,20	8,97
Kuljetus - Transport.....	11,31	10,99	10,57	10,19	9,75	9,46
Tietoliikenne - Post och telekommunikationer....	8,95	8,82	8,54	8,27	7,98	7,75
Kiinteistö-, puhtaus ja vuokrauspalvelut - Fastighets-, rengörings- och uthyrningstjänster.	8,74	8,55	8,52	7,99	7,58	7,40
Tekninen palvelu ja palvelut liike-elämälle - Tekniska tjänster och uppdragsverksamhet.....	9,73	9,56	9,52	9,12	8,78	8,38
Koulutus ja tutkimus - Utbildning och forskning.	11,22	10,89	10,39	10,12	9,76	9,57
Terveys- ja sosiaalipalvelu - Hälso-, sjuk- och socialvård.....	11,19	10,85	10,72	10,14	9,81	9,68
Virkistys- ja kulttuuripalvelu - Rekreation och kultur.....	10,84	10,44	10,15	9,93	9,31	9,03
Järjestö- ja uskonnollinen toiminta - Organisationer och religiös verksamhet.....	11,34	11,06	10,59	10,70	10,14	9,90
Muut palvelut - Övriga tjänster.....	11,39	11,08	10,84	10,49	10,07	8,94
YHTEENSÄ - SAMMANLAGT.....	10,37	10,11	9,85	9,38	8,95	8,67

Tuoteseloste Produktdeklaration

I Korot kansainvälisillä rahoitusmarkkinoilla

Korkotilaston kansainvälisten korkojen korkosarjoissa ovat mukana ne korkosarjat, jotka OECD:n "Financial Statistics" julkaisussa esitetään tyypillisimpinä kustakin maasta. Tarkemmat kuvaukset kansainvälisistä koroista esitetään OECD:n julkaisussa: "OECD Financial Statistics: Methodological Supplement".

II Korot Suomen rahoitusmarkkinoilla

II 1. Kotimaisia korkoja

II 1.A. Suomen Pankin korkoja

Peruskorko on Suomen Pankin ja pankkivaltuusmiesten päättämä korko, jonka muutokset heijastuvat mm. verottomien talletustilien, korkotukilainojen sekä etupäässä vanhojen, peruskorkosidonnaisten luottojen korkoihin.

Suomen Pankki on korvannut päivätalletus- ja päiväluottojärjestelmän uudella maksuvalmiusjärjestelmällä heinäkuun 1992 alusta lähtien. Uuden järjestelmän mukainen päivätalletuskorko sekä maksuvalmiusluotosta perittävä korko ovat sidottoja Suomen Pankin rahamarkkinoiden tarjouskilpailuissa syntyvään korkoon ns. huutokauppakorkoon. Maksuvalmiusluoton korko saadaan laskemalla yhteen huutokauppakorko ja maksuvalmiusluoton korkomarginaali. Vastaavasti päivätalletuskorko saadaan vähentämällä huutokauppakorosta päivätalletusten korkomarginaali. Taulukossa esitetään maksuvalmiusluoton sekä päivätalletusten painotettu keskikorko kuukauden aikana.

II 1.B. Markkinakorkoja

Helibor-korot ovat Suomen Pankin laskemia korkoja, joita pankit yleisesti käyttävät viitekorkoina markkinakorkosidonnaisissa luotoissa. Helibor-korot on laskettu viiden suurimman pankin päivittäin eri pituisille sijoitustodistuksille tehtyjen ostonoteerausten keskiarvona.

Pitkäaikaiset markkinakorot ovat Suomen Pankin kerran kuussa laskemia viitekorkoja, jotka perustuvat suurimpien pankkien päivittäisiin verollisten ja kiinteäkorkoisten joukkovelkakirjojen ostonoteerauksiin.

II 1.C. Rahalaitosten keskikorkoja

Taulukko sisältää talletuspankkien markkamääräisten uusien luottojen keskikoron. Korko on kuukauden aikana nostettujen markkaluottojen lainamäärillä painotettu keskikorko.

I Räntor på den internationella finansmarknaden

I de internationella ränteserierna i räntestatistiken ingår de serier som i OECDs publikation "Financial Statistics" presenteras som de mest representativa för varje land. I OECDs publikation "OECD Financial Statistics: Methodological Supplement" presenteras de internationella räntorna mera detaljerat.

II Räntor på den inhemska finansmarknaden

II 1. Inhemska räntor

II 1.A. Finlands Banks räntor

Grundräntan är en ränta som bestäms av Finlands Bank och bankfullmäktige. Förändringar i grundräntan återspeglas bl.a. i räntorna på skattefria depositionskonton och räntestödslån samt på, i första hand, gamla grundräntebundna krediter.

Finlands Bank ersatte dagsdepositions- och dagsräntesystemet med ett nytt likviditetskreditsystem fr.o.m början av juli månad 1992. Dagsdepositionsräntan enligt det nya systemet och den ränta som uppbärs på likviditetskredit är bundna till den s.k. anbudsräntan, som uppstår i de anbuds tävlingar för penningmarknaden som Finlands Bank arrangerar. Räntan på likviditetskrediter fås genom att Finlands Banks anbudsränta adderas till likviditetskrediternas räntemarginal. På motsvarande sätt fås dagsdepositionsräntan genom att dagsdepositionernas räntemarginal subtraheras från Finlands Banks anbudsränta. I tabellen framläggs den vägda medelräntan för räntan på likviditetskrediter och dagsdepositioner under varje månad.

II 1.B. Marknadsräntor

Heliborräntorna beräknas av Finlands Bank och de används allmänt av bankerna som referensräntor för krediter som är bundna vid marknadsräntor. Heliborräntorna för krediter med olika löptider har beräknats som medeltalet av de dagliga köpnoteringarna och dessa ger de fem största bankerna dagligen för sina bankcertifikat.

De långfristiga marknadsräntorna är referensräntor som Finlands Bank räknar en gång i månaden. De grundar sig på skattepliktiga masskuldebrev med fast ränta och beräknas på basis av de dagliga köpnoteringarna från de största bankerna.

II 1.C. Penninginstitutens medelräntor

Tabellen innehåller medelräntan på depositionsbankernas nya krediter i mark. Räntan är medelräntan, vägd med lånemängden, på de krediter i mark som lyfts under en månad.

Markkinarahakorot on laskettu eri sijoitusinstrumenttien painotettuina keskkorkoina. Markkinarahaottolainauksessa on huomioitu sekä taseeseen sisältyvä että taseen ulkopuolinen markkinaraha.

II 1.D. Joukkovelkakirjojen emissiokorkoja

Taulukossa esitetään yleisölle suunnattujen joukkovelkakirjalainojen ja erillislainojen painotettu emissiokorko. Valtion liikkeeseen laskemien yleisölainojen korko on esitetty myös erikseen. Painoina on käytetty kuukauden aikana liikkeeseen laskettujen lainojen määriä, paitsi valtion lainojen osalta kuukauden aikana myytyjä määriä.

II 1.E. Osakkeiden efektiivinen osinkotuotto

Taulukossa esitetään Helsingin Arvopaperipörssissä kuukauden aikana noteerattujen osakkeiden painotettu efektiivinen osinkotuotto. Keskituotto on saatu laskemalla osakkeiden efektiivisten tuottojen painotettu keskiarvo kunkin pörssi viikon viimeisenä päivänä. Vuodesta 1986 lähtien painoina on käytetty pörssi-yhtiöiden verotusarvoja.

II 2. Rahalaitosten anto- ja ottolainauksen painotetut nimelliset keskkorot

Taulukossa esitetään pankeilta saatujen nimellisten anto- ja ottolainauskorkojakautumien (Taulukot II 4 ja II 6) pohjalta lasketut painotetut keskkorot neljännesvuosittain. Vuoden 1991 alusta lukien lainamäärät on painotettu korkovaihteluvälien keskiarvon mukaan. Aiemmin painoina käytettiin korkovälin alarajaa.

Taulukko II sekä taulukot II 4 – II 6 kuvaavat kunkin neljänneksen viimeisen päivän korkotilannetta. Luvuista ei voi johtaa suoraan ao. eristä aiheutuneita korkotuottoja tai korkokuluja.

II 3. Anto- ja ottolainauksen efektiiviset keskkorot

Efektiiviset keskkorot on laskettu vertaamalla tilinpäätöstietojen korkotuottoja ja kuluja kunkin vuoden keskimääräiseen anto- ja ottolainauskantaan. Keskiarvolaskelmissa ovat mukana seuraavat erät:

II 3.A. Kotimaisen anto- ja ottolainauksen efektiiviset keskkorot vuosittain

3.A.1. Antolainauksen (lainaus yleisölle), efektiivinen keskkorko m.l. valtion varoista välitetyt luotot. Laskelma sisältää kotimaisen markkamääräisen ja ulkomaan rahan määräisen antolainauksen yleisölle valtion varoista välitetyt lainat mukaan lukien.

3.A.2. Ottolainauksen (lainaus yleisöltä) efektiivinen keskkorko. Laskelma sisältää kotimaisen markkamääräisen ja ulkomaan rahan määräisen ottolainauksen yleisöltä.

3.A.3. Anto- ja ottolainauksen efektiivinen korkoero. Edellisten keskkorkojen erotus.

II 3.B. Kotimaisen, markkamääräisen anto- ja ottolainauksen efektiiviset keskkorot vuosittain

3.B.1. Antolainauksen (lainaus yleisölle), efektiivinen keskkorko p.l. valtion varoista välitetyt luotot.

Marknadsrätntorna har beräknats som vägda medelrätntor på de olika placeringsinstrumenten. I inlåningen av marknads-pengar har man beaktat såväl de marknads-pengar som ingår i balansen som de som inte ingår.

II 1.D. Emissionsrätntor på masskuldebrev

I tabellen presenteras den vägda emissionsrätntan på masskuldebrevslån för allmänheten och lån för andra än allmänheten. Rätntan på statens lån för allmänheten presenteras också separat. Som vikter har använts antalet lån som emitterats under en månad exklusive de statslån som sålts under månaden.

II 1.E. Effektiv dividend på aktier

I tabellen ges den vägda effektiva dividenden på de aktier som noterats på Helsingfors Fondbörs under en månad. Man har fått medelavkastningen genom att beräkna det vägda medeltalet av den effektiva avkastningen på aktierna den sista dagen varje börsvecka. Från och med 1986 har man använt börsbolagens beskattningsvärden som vikter.

II 2. Vägda nominella medelrätntor på penninginstitutens ut- och inlåning

I tabellen ges de vägda medelrätntorna efter kvartal. Dessa har beräknats på basis av uppgifter om den nominella räntefördelningen för in- och utlåningen som bankerna uppgett. Från och med början av 1991 har länemängden vägts enligt medeltalet för ränteintervallet. Tidigare användes ränteintervallets nedre gräns som vikt.

Tabell II och tabellerna II 4 – II 6 beskriver ränteställningen den sista dagen varje kvartal. Man kan inte direkt härleda ränteavkastningarna eller räntekostnaderna för enskilda poster ur dessa uppgifter.

II 3. Effektiva medelrätntor på ut- och inlåningen

Man har räknat de effektiva medelrätntorna genom att jämföra ränteavkastningarna och -utgifterna ur bokslutsuppgifterna med det genomsnittliga ut- och inlåningsbeståndet för varje år. I uträkningarna av medeltalen ingår följande poster:

II 3.A. De effektiva medelrätntorna på den inhemska ut- och inlåningen per år

3.A.1. Effektiv medelrätnta på utlåningen (till allmänheten) inkl. krediter förmedlade ur statsmedel. Beräkningen innefattar den inhemska markutlåningen till allmänheten och den utländska utlåningen till allmänheten.

3.A.2. Effektiv medelrätnta på inlåningen (från allmänheten). Beräkningen innefattar den inhemska inlåningen från allmänheten i mark och den utländska inlåningen från allmänheten.

3.A.3. Effektiv räntedifferens mellan ut- och inlåningen. Skillnaden mellan medelrätntorna ovan.

II 3.B. Effektiva medelrätntor på den inhemska ut- och inlåningen i mark per år

3.B.1. Effektiv medelrätnta på utlåningen (till allmänheten), exkl. krediter förmedlade ur statsmedel. I be-

Laskelmaan sisältyvät vain kotimaiset markkamääräiset luotot yleisölle ilman valtion varoista välitettyjä luottoja eli samat laskentaerät kuin korkotilaston nimellisiä antolainauskorkoja kuvaavassa taulukossa (sarja II 2.A.).

- 3.B.2. Ottolainauksen (lainaus yleisöltä) efektiivinen keskikorko. Laskelma sisältää kotimaisen markkamääräisen ottolainauksen yleisöltä eli samat laskentaerät kuin korkotilaston nimellisiä ottolainauskorkoja kuvaavassa taulukossa (sarja II 2.B.).
- 3.B.3. Anto- ja ottolainauksen efektiivinen korkoero. Edellisten keskikorkojen erotus.

II 4.–II 6. Rahalaitosten anto- ja ottolainauksen korkojakautumat

II 4. Rahalaitosten markka-antolainauksen korkojakautumat

Taulukko II 4 sisältää talletuspankkien yleisölle myöntämien, nostettujen kotimaisten markkamääräisten luottojen korkojakautumat korkosidonnaisuuksien mukaan ryhmiteltynä. Vaadejakautumaa lainoihin, vekseleihin ja shekkitili-luottoihin ei enää julkaista.

Valtion varoista välitettyjä luottoja ei ole luettu tilaston piiriin. Korkotukilainat on ryhmitelty pankin itsensä saaman koron mukaan.

Luotollisten tilien ja vekseliluottojen osalta tilastoon sisällytetään käytetystä luotosta maksetun koron lisäksi limiittistä maksettu provisio. Mikäli shekki- tai vekseliluitoista on peritty lisäkorkoa esim. luoton keskimääräisestä käyttöasteesta riippuen, on se osa luotoista, josta lisäkorko peritään, merkitty vastaavasti korkeammalle korolle.

Korkoihin ei ole sisällytetty viivästyskorkoja silloin, kun ne ovat sakkokoron luonteisia eivätkä ole johtaneet pysyviin lainakorkojen muutoksiin.

Taulukot II 4 ja II 5 pyrkivät kuvaamaan antolainauksen korkojakautumaa kulloinkin voimassa olevan sovittun korkoprosentin mukaisesti. Ns. järjestämättömät luotot tai epävarmat saamiset sisältyvät taulukkoihin osin kunkin pankin kirjauskäytännön mukaisesti mutta kuitenkin niin, että ne on pyritty aikaisempaa tarkemmin kohdentamaan sovittuun korkoprosenttiin.

II 5. Asuntoluottojen korkojakautumat

Taulussa esitetään rahalaitosten myöntämät, nostetut markkamääräiset asuntoluotot korkosidonnaisuuksien mukaan luokiteltuna. Asuntoluotot käsitte vastaa luottokantatilaston asuntoluotot yhteensä käsitettä, johon sisältyvät kaikkien luotonsaajasektoreiden asuntoluotot.

II 6. Rahalaitosten ottolainauksen korkojakautumat

Taulukossa esitetään talletuspankkien markkamääräinen ottolainaus yleisöltä nimellisen korkoprosentin mukaan ryhmiteltynä. Markkinarahaottolainaus ei sisälly tilastoon.

Tilit, joissa korkoprosentti vaihtelee talletusajan tai talletuksen määrän mukaan, on merkitty sille korkoprosentille mitä ne ko. neljänneksen lopussa vastaavat.

Korkoporrastetut tilit, joissa vain tietyn määrän ylittävälle osalle maksetaan korkeampaa korkoa, on merkitty siten, et-

räkningen ingår bara den inhemska markutlåningen till allmänheten exklusive krediter som beviljats ur statsmedel. Här ingår med andra ord samma poster som i räntestatistikens tabell över nominella räntor på utlåning (serie II 2.A.).

- 3.B.2. Effektiv medelränta på inlåningen (från allmänheten). Beräkningen innefattar den inhemska markinlåningen från allmänheten, dvs. samma poster som i räntestatistikens tabell över nominella räntor på inlåning (serie II 2.B.).
- 3.B.3. Effektiv räntedifferens mellan ut- och inlåningen. Skillnaden mellan medelräntorna ovan.

II 4.–II 6. Räntefördelning för finansinstitutens ut- och inlåning

II 4. Räntefördelning för finansinstitutens markutlåning

Tabell II 4 innehåller räntefördelningen för lyfta krediter i mark som depositionsbankerna beviljat åt allmänheten, grupperade efter räntebindning. Det publiceras inte längre någon fördelning efter typ av objekt, dvs. i lån, växlar och checkräkningskrediter.

Statistiken omfattar inte ur statsmedel förmedlade krediter. Räntestödslånen har grupperats enligt den ränta banken själv får.

Vad gäller krediträkningar och växelkonton omfattar statistiken förutom räntan på lyfta krediter också provision som betalas för limit. Om tilläggsränta uppburits för check- eller växelkrediter t.ex. beroende på genomsnittlig användningsnivå har den del av krediterna för vilken tilläggsränta uppburits antecknats på en högre ränterad.

Föräntningsräntor har inte tagits med om de är av bötesnatur och inte har lett till bestående förändringar i låneräntan.

I tabellerna II 4 och II 5 är avsikten att beskriva räntefördelningen för utlåningen efter den överenskomna ränteprocenten vid de aktuella tidpunkten. S.k. oskötta krediter, dvs. osäkra fordringar ingår i tabellerna delvis beroende på bokföringspraxis vid varje bank. Man har dock strävat efter att noggrannare än tidigare rikta in dem på en överenskommen ränteprocent.

II 5. Räntefördelning för bostadskrediter

I tabellen presenteras lyfta bostadskrediter i mark som penninginstitutens beviljat, grupperade efter räntebindning. Begreppet bostadskrediter motsvarar begreppet bostadskrediter sammanlagt i statistiken över kreditbeståndet. I detta ingår bostadskrediterna inom alla kredittagarssektorer.

II 6. Räntefördelning för penninginstitutens inlåning

I tabellen presenteras depositionsbankernas markinlåning från allmänheten, grupperad enligt den nominella ränteprocenten. Inlåning av marknads pengar ingår inte i statistiken.

Konton där ränteprocenten varierar med depositionstiden eller -mängden har antecknats enligt ränteprocenten i slutet av kvartalet.

Räntedifferentierade konton för vilka man betalar högre ränta endast för den del som överstiger en viss summa har

tä korkeampaan korkoon oikeutettu osa talletuksesta on vastaavasti korkeammalla korolla.

II 7 . Joukkovelkakirjojen efektiivisiä emissio- ja jälkimarkkinakorkoja

Taulukossa II 7 esitetään efektiivisiä emissiokorkoja kotimaassa kuukausittain liikkeeseen lasketuille joukkovelkakirjoille. Painoina on valtion joukkovelkakirjojen kohdalla käytetty kunakin ajanjaksona myytyjä määriä ja muiden joukkovelkakirjojen kohdalla liikkeeseen laskettuja määriä. Taulukossa olevat 3 jälkimarkkinoiden korkosarjaa ovat Suomen Pankin laskemia.

II 8. Talletuspankkien markkamääräisten yritysluottojen korot toimialoittain

Taulukossa II 8. esitetään talletuspankkien ja ulkomaisten pankkien markkamääräisten yritysluottojen keskikorot kuukausittain. Luotonantoon sisältyvät shekkituliluotot, vekselit, lainat, sijoitusomaisuusjoukkovelkakirjat ja muut sijoitusomaisuushaltijapaperit. Luotonanto toimialoittain sisältää vain sektoreille "1. Yhteisöyritykset" ja "5. Elinkeinoharjoittajien kotitaloudet" myönnetty luotot. Antolainauskannan keskikorot kuukauden lopussa ovat lainamäärillä painotettuja keskikorkoja. Kuukauden aikana nostettujen uusien luottojen keskikorot ovat lainamäärillä painotettuja keskikorkoja.

antecknats så att den del av depositionen som berättigar till högre ränta antecknats på en högre ränterad.

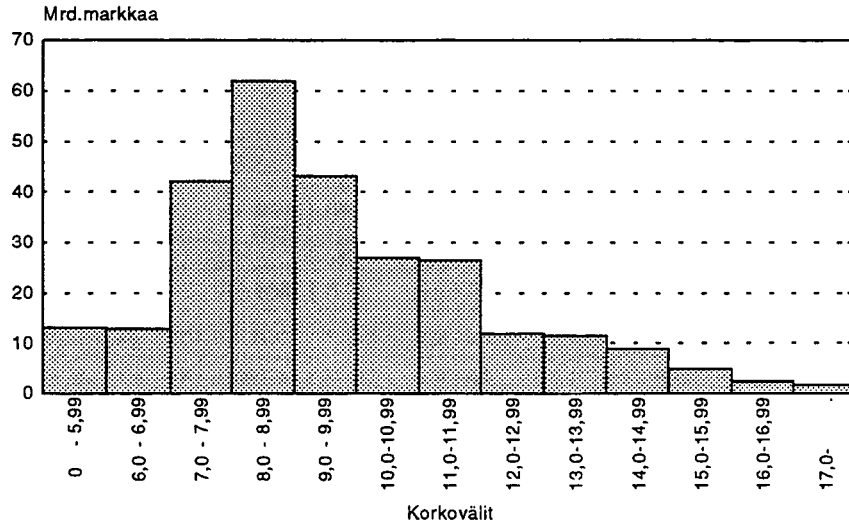
II 7. Effektiva emissions- och sekundärmarknadsräntor på masskuldebrev

I tabell II 7 ges effektiva emissionsräntor på de masskuldebrev som emitterats i Finland per månad. Vikterna för statens masskuldebrevslån är de mängder som sålts. För övriga masskuldebrev har de emitterade mängderna använts som vikter. De tre ränteserierna över sekundärmarknaden har beräknats av Finlands Bank.

II 8. Räntor på depositionsbankernas markkrediter till företag efter näringsgren

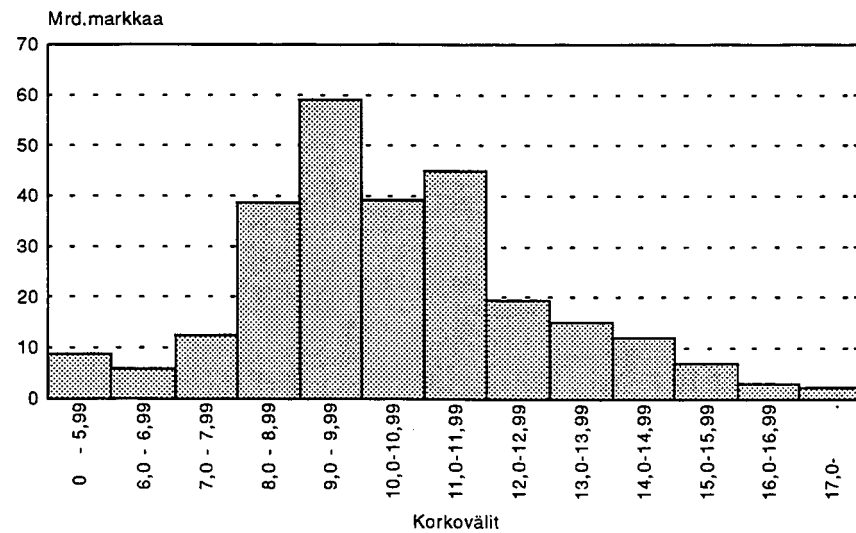
I tabell II 8 ges medelräntorna på depositionsbankernas och de utlandsägda bankernas markkrediter till företag per månad. Utlåningen omfattar checkräkningskrediter, växlar, lån och masskuldebrev samt övriga innehavarpapper bland investeringstillgångarna. Utlåningen efter näringsgren omfattar bara de krediter som beviljats sektorerna "1. Samman-slutningsföretag" och "5. Näringsidkares hushåll". Medelräntorna på utlåningsbeståndet i slutet av månaden är medelräntor som vägts med lånebeloppen. Medelräntorna på de nya krediter som lyfts under månaden är medelräntor som vägts med lånebeloppen.

Rahalaitosten marka-antolainauksen korkojakautuma 30.9.1993



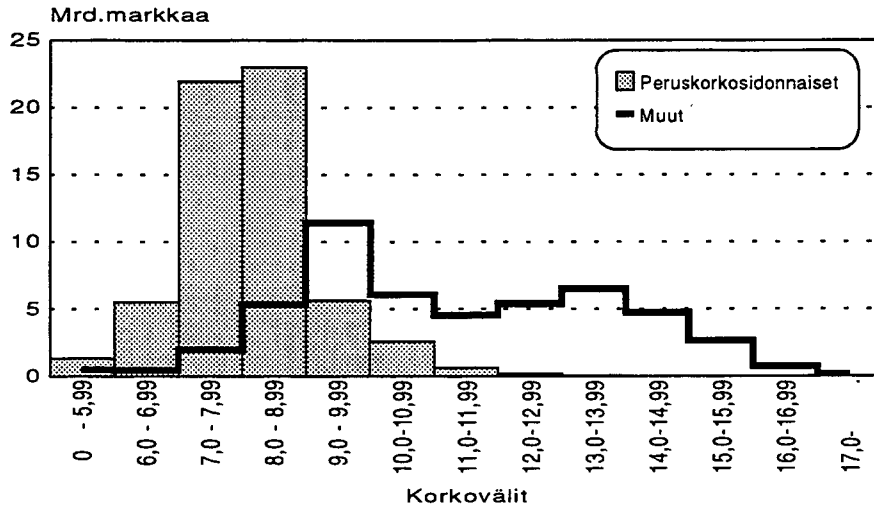
Markkamääräinen antolainaus 267627 milj. markkaa
Markka-antolainauksen kesvikorko 9,48

Rahalaitosten marka-antolainauksen korkojakautuma 30.6.1993



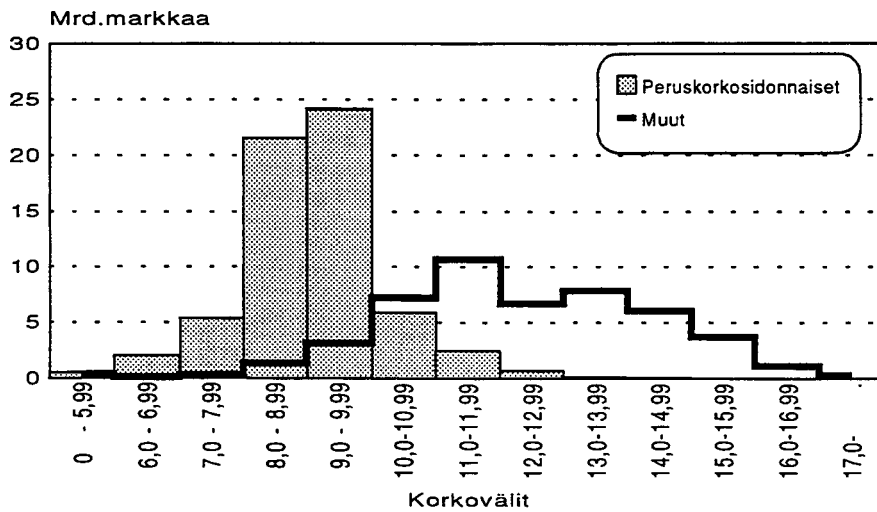
Markkamääräinen antolainaus 267635 milj. markkaa
Markka-antolainauksen kesvikorko 10,42

Asuntoluottojen korkojakautuma 30.9.1993 (Rahalaitosten myöntämät, nostetut asuntoluotot)



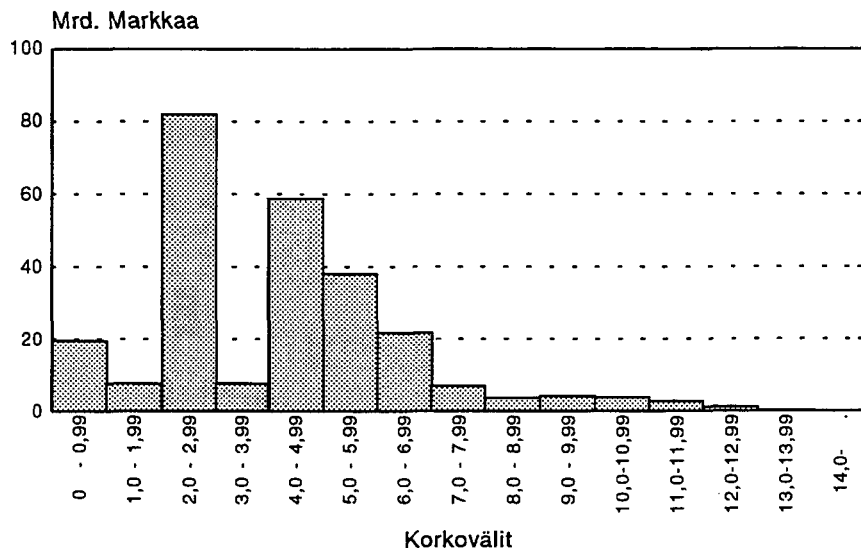
Peruskorkosidonnaiset 60755 milj. markkaa
 Muut 50529 milj. markkaa
 Asuntoluottojen kesikorko 9,52

Asuntoluottojen korkojakautuma 30.6.1993 (Rahalaitosten myöntämät, nostetut asuntoluotot)



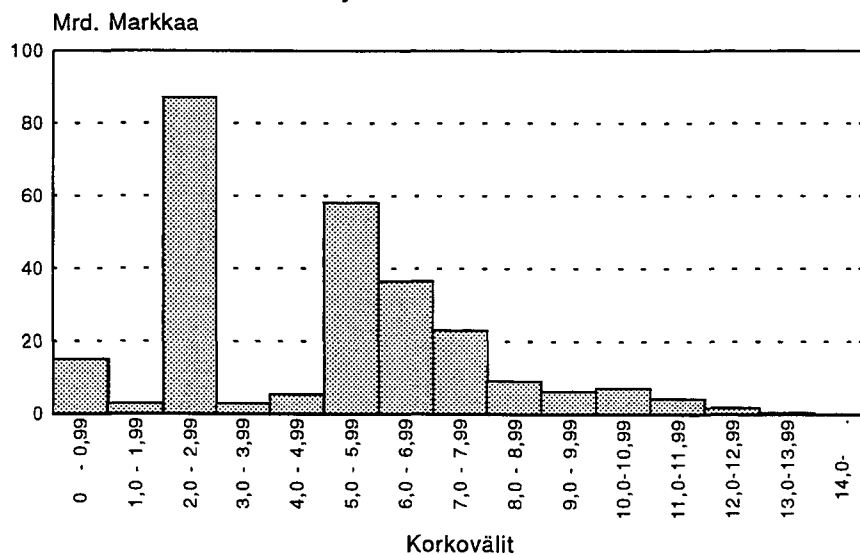
Peruskorkosidonnaiset 62752 milj. markkaa
 Muut 48860 milj. markkaa
 Asuntoluottojen kesikorko 10,47

Rahalaitosten markaottolainauksen korkojakautuma 30.9.1993




Markkamääräiset talletukset 257686 milj.markkaa
Markkatalletusten keskiporkko 4,07

Rahalaitosten markaottolainauksen korkojakautuma 30.6.1993

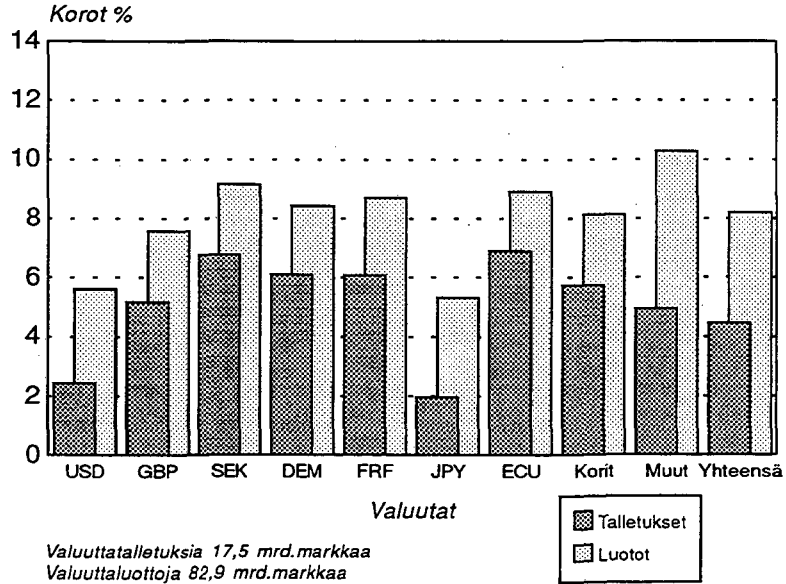


Markkamääräiset talletukset 260385 milj.markkaa
Markkatalletusten keskiporkko 4,86

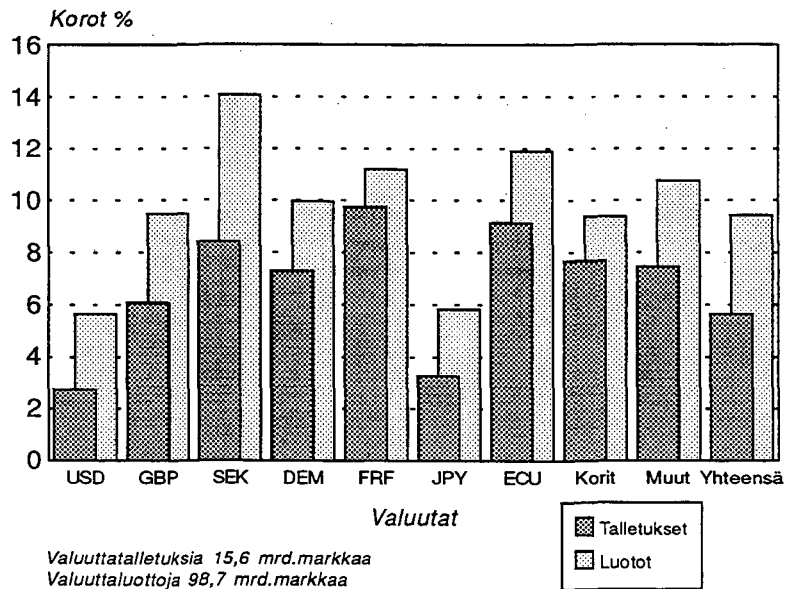
Yritysluottojen kannan keskikorot toimialoittain 30.9.1993 (Talletuspankkien markkamääräiset yritysluotot)



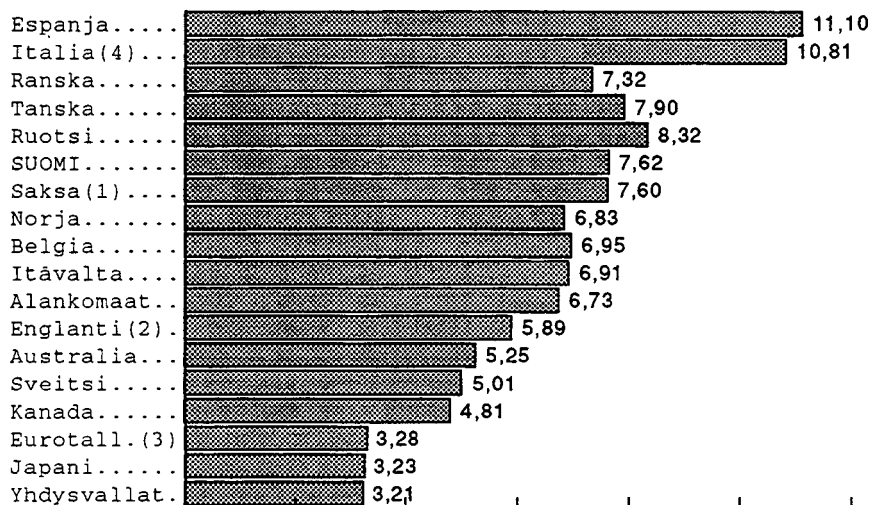
Valuuttaluottojen ja talletusten keskikorot
valuutoittain 30.9.1993



Valuuttaluottojen ja talletusten keskikorot
valuutoittain 31.12.1992

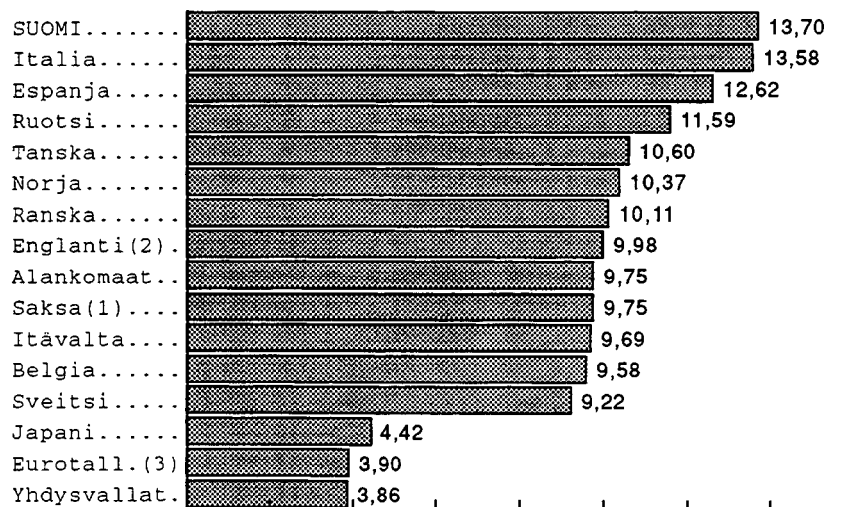


LYHYTAIKAISTEN RAHOITUSMARKKINOIDEN KOROT
OECD-MAISSA 30.6.1993, %



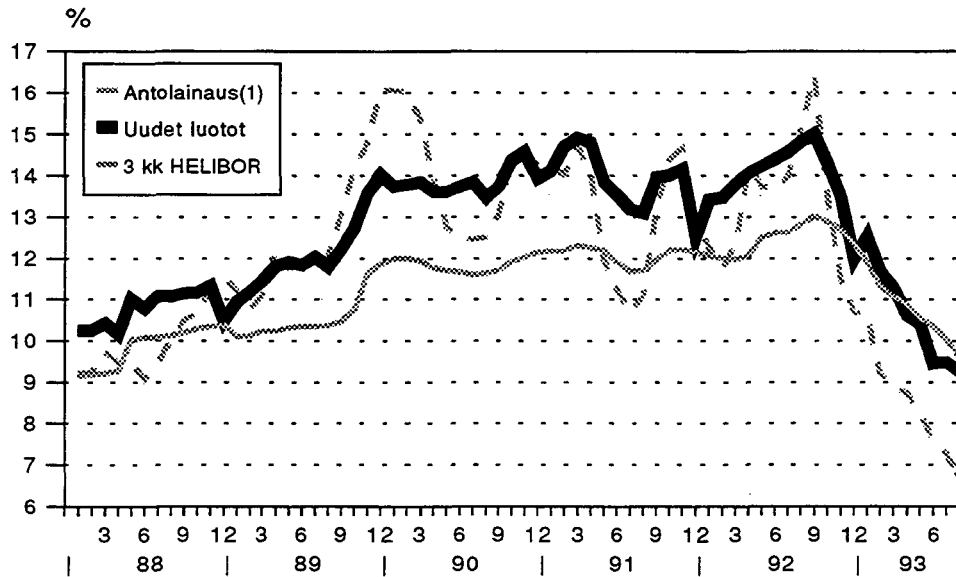
(1) Saksan liittotasavalta, (2) Yhdistynyt Kuningaskunta
(3) Dollorimääräiset eurotalletukset Lontoossa

LYHYTAIKAISTEN RAHOITUSMARKKINOIDEN KOROT
OECD-MAISSA 30.6.1992, %



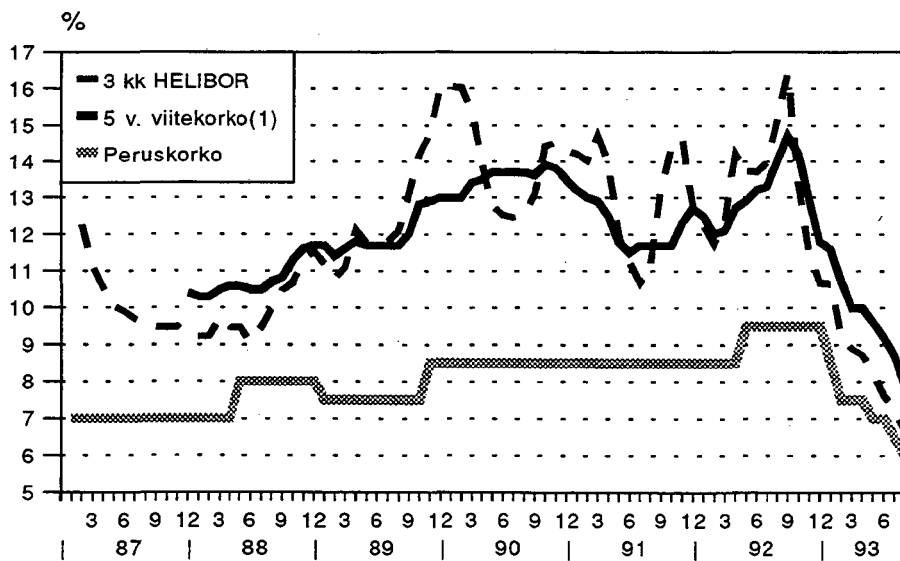
(1) Saksan liittotasavalta, (2) Yhdistynyt Kuningaskunta
(3) Dollorimääräiset eurotalletukset Lontoossa

KOTIMAISIA KORKOJA KUUKAUSITTAIN 1988-1993



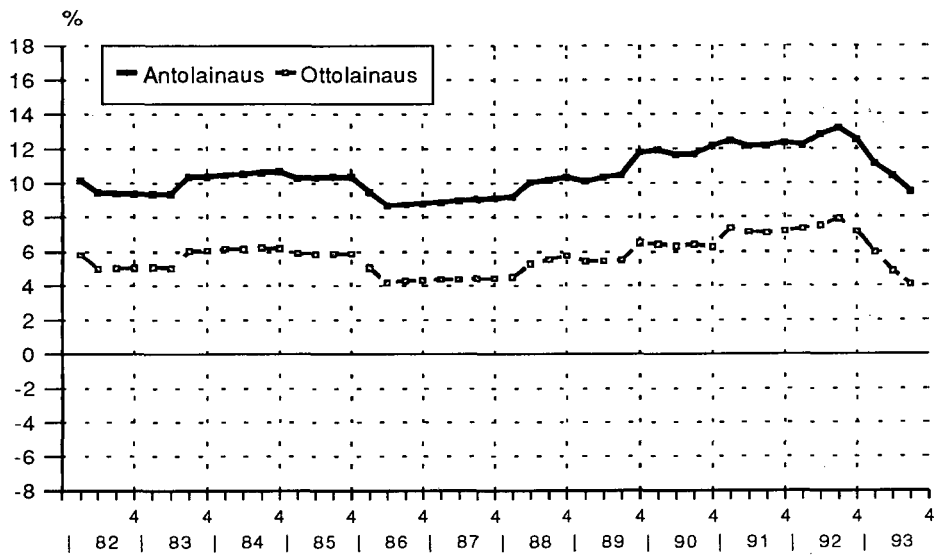
(1) Pankkien markka-antolainauskannan keskiporko

KOTIMAISIA VIITEKORKOJA KUUKAUSITTAIN 1987-1993

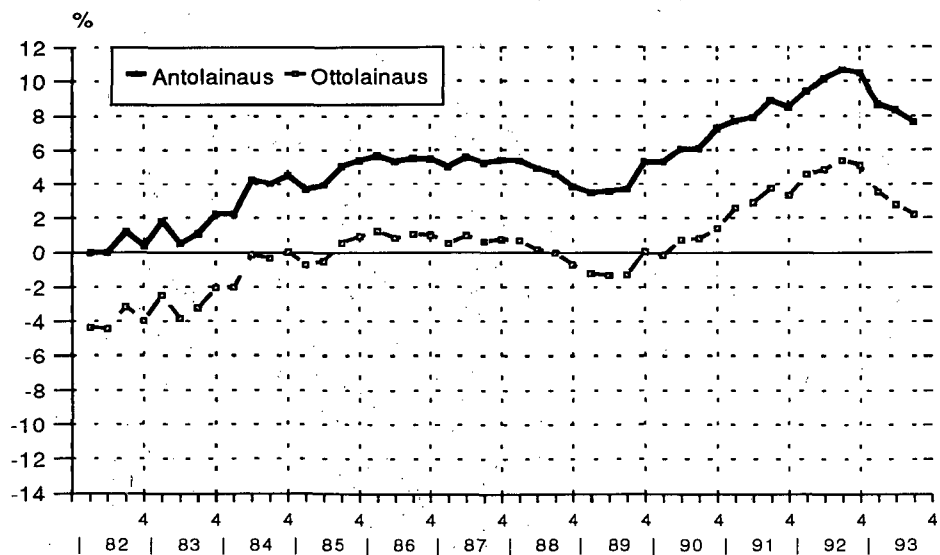


(1) Viiden vuoden pitkäaikainen viitekorko

PANKKIEN ANTO- JA OTTOLAINAUKSEN NIMELLISKOROT
vv. 1982-1993 vuosineljänneksittäin
(Markkamääräinen anto- ja ottolainaus)



PANKKIEN ANTO- JA OTTOLAINAUKSEN REAALIKOROT
vv. 1982-1993 vuosineljänneksittäin
(Markkamääräinen anto- ja ottolainaus)



Postitus 2 lk kirje

PMM
Sopimus
00100/617

SVT Suomen Virallinen Tilasto
Finlands Officiella Statistik
Official Statistics of Finland

Statistics Finland


Financing
1993:39

Tiedustelut - Förfrågningar - Inquiries:

Tuulikki Lund
Marjatta Ropponen
Anssi Koivula

(90) 17 341

Yritysluottojen kannan keskikorot toimialoittain 30.9.1993 (Talletuspankkien markkamääräiset yritysluotot)



Julkaisujen myynti:

Försäljning:

Hinta — Pris

Tilastokeskus
PL 504
00101 Helsinki
Puh. (90) 173 41

Statistikcentralen
PB 504
00101 Helsingfors
Tel. (90) 173 41

40 mk

ISSN 0784-8382
= Rahoitus
ISSN 0784-9796