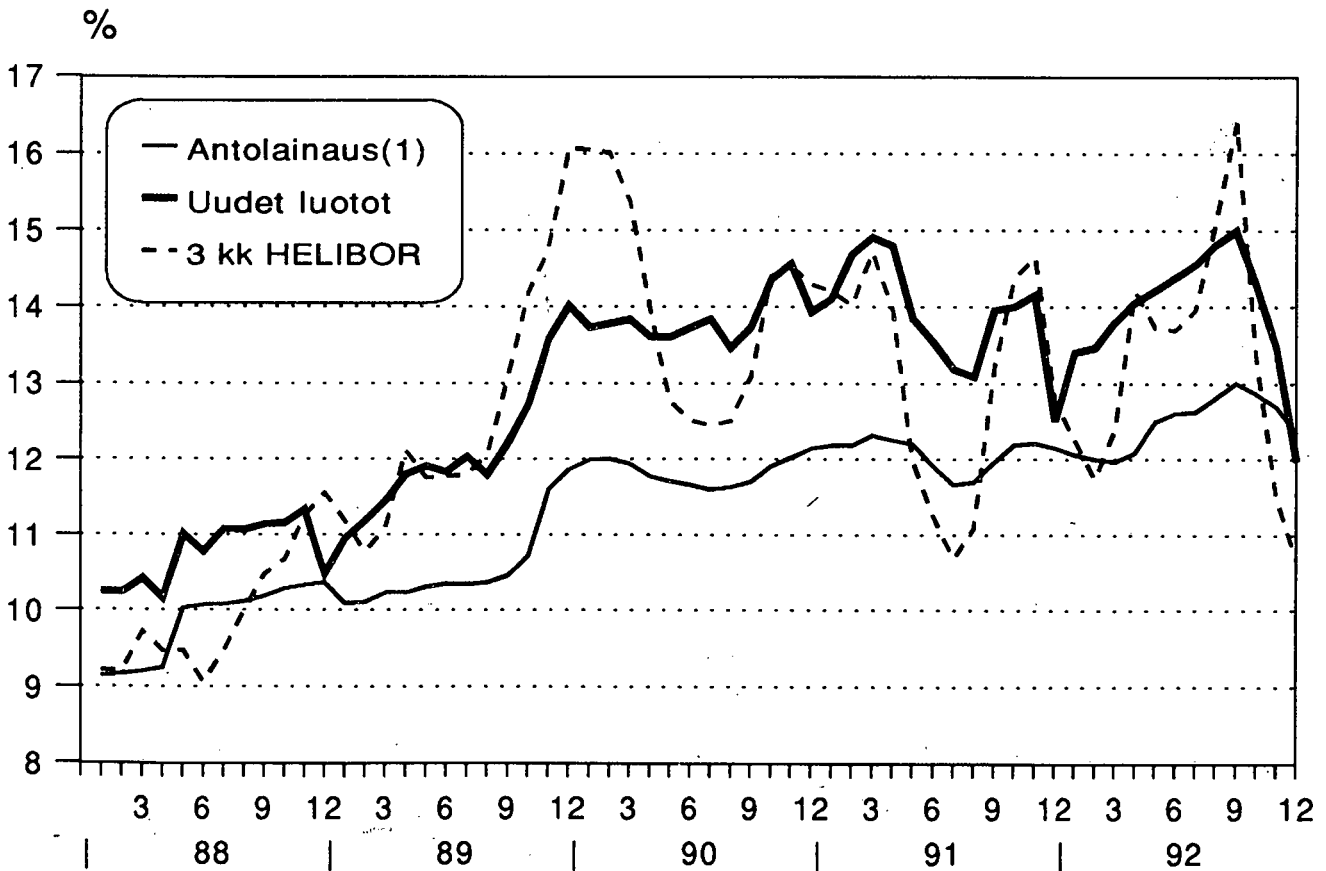


Korot

Räntor
1992, 4. neljännes – 4e kvartalet

27.4.1993

KOTIMAISIA KORKOJA KUUKAUSITTAIN 1988-1992



(1) Pankkien markka-antolainauskannan keskikorko

Sisällys Innehåll

	Sivu		Sidan
Katsaus kotimaisiin korkoihin joulukuun lopussa 1992	I	Översikt över inhemska räntor vid slutet av december 1992	I
I Korot kansainvälisillä rahoitus- markkinoilla		I Räntor på den internationella finansmarknaden	
I 1. Virallisten diskonttokorkojen muutokset	1	I 1. Ändringar av officiella dis- kontoräntor	1
I 2. Korot lyhytaikaisilla rahoitus- markkinoilla neljännesvuoden lopussa	2	I 2. Räntor på den kortfristiga fi- nansmarknaden vid kvartalets slut	2
I 3. Korot pitkäaikaisilla rahoitus- markkinoilla neljännesvuoden lopussa	3	I 3. Räntor på den långfristiga fi- nansmarknaden vid kvartalets slut	3
II Korot Suomen rahoitusmarkkinoilla		II Räntor på den inhemska finansmarknaden	
II 1. Kotimaisia korkoja	4	II 1. Inhemska räntor	4
II 2. Rahalaitosten anto- ja ottolai- nauksen painotetut nimelliset keskikoron periodin lopussa	5	II 2. Vägda nominella medelräntor på penninginstitutens ut- och in- låning vid periodens slut	5
II 3. Anto- ja ottolainauksen efek- tiiviset keskikoron vuosittain	6	II 3. Effektiva medelräntor på ut- och inlåning årligen	6
II 4. Rahalaitosten markka-antolainaus yleisölle, korkojakautuma 31.12.1992	7	II 4. Penninginstitutens utlåning i mark till allmänheten, räntefördel- ning 31.12.1992	7
II 5. Asuntoluottojen korkojakautuma 31.12.1992	8	II 5. Räntefördelningen av bostads- krediter 31.12.1992	8
II 6. Rahalaitosten markkaottolaina- uksen korkojakautuma 31.12.1992	9	II 6. Räntefördelningen av penningins- titutens markinlåning 31.12.1992	9
II 7. Joukkovelkakirjojen efektiivisi- ä emissio- ja jälkimarkkina- korkoja	10	II 7. Effektiva emissions- och sekundär- marknadsräntor på masskuldebrevs- lån	10
II 8. Talletuspankkien markkamääräisten yritysluottojen korot toimi- aloittain	11	II 8. Medelräntor för depositionsbank- ernas markkrediter till företag enligt näringsgren	11
Tuoteseloste	12	Produktdeklaration	12
Kuviaita	16	Figurer	16

Tilastokeskus
Statistikcentralen

SVT

Rahoitus 1993:10
Finansiering

KOTIMAISET KOROT JOULUKUUN LOPUSSA 1992 **)

*** Markkaluottojen keskiporko laski**

*** Uusien luottojen keskiporko alitti antolainauskannan keskiporkon**

Markkaluottokannan, 267851 milj.markan, keskiporko oli joulukuun 1992 lopussa 12,53%. Tämä on 0.67 prosenttiyksikköä syyskuun keskiporkoa pienempi.

Peruskorkoon sidottuja luottoja oli vuoden 1992 lopussa 120222 milj.markkaa. Tämä on 26950 milj.markkaa vähemmän kuin vuoden 1991 lopussa. Vuoden 1992 aikana peruskorkoon sidottujen luottojen osuus vähenikin 52 prosentista 45 prosenttiin. Heliboriin sidottuja luottoja oli yli 23 prosenttia markkaluotonannosta.

*** Heliborkorot laskivat keskimäärin 3.13 prosenttiyksikköä**

*** Heliboriin sidotun luottokannan nimelliskorot laskivat 2.62 prosenttiyksikköä**

Heliborkorkojen päivänoteerausten keskiarvo vuoden 1992 viimeisellä neljänneksellä oli 11.83%. Vastaavasti heinä-syyskuun 1992 aikana päivänoteerausten keskiarvo oli 14.96%.

Heliboriin sidottujen luottojen nimelliset keskiporkot alenivat syyskuun lopun 16.60 prosentista joulukuun lopun 13.98 prosenttiin.

*** Asuntoluotoista edelleen lähes 60 prosenttia peruskorkoon sidottua**

Asuntoluottokannan nimellinen keskiporko väheni syyskuusta 0.08 prosenttiyksikköä ja oli vuoden 1992 lopussa 12.39%. Muutoksen vähäisyys johtui pääasiassa asuntoluottojen korkosidonnaisuusrakenteesta. Peruskorkoon sidottuja oli lähes 60 prosenttia ja 3 vuoden sekä 5 vuoden markkinakorkoihin sidottuja n. 25 prosenttia.

Asuntoluottoja oli vuoden 1992 lopussa 114758 milj.markkaa. Asuntoluotot vähenivät vuoden 1992 syyskuusta 1412 milj.markkaa ja vuoden 1991 joulukuusta 4351 milj.markkaa.

*** Järjestämättömiä luottoja markka- ja valuuttaluotoista n. 8 prosenttia**

Markkaluotonantoon sisältyi vuoden 1992 lopussa edelleen järjestämättömiä markkaluottoja lähes 21000 milj.markkaa. Näiden luottosopimukseen perustuva nimellinen keskikorko oli 13,29%.

Järjestämättömistä markkaluotoista oli Heliboriin sidottuja n. 40 prosenttia ja peruskorkoon sidottuja 26 prosenttia.

Valuuttaluottoihin sisältyi järjestämättömiä luottoja 7194 milj.markkaa. Näiden sopimuksen mukainen keskikorko oli 11,74%.

*** Talletuskorot alenivat**

Markkatalletusten keskikorko aleni syyskuun 1992 lukemista 0.76 prosenttiyksiköllä 7.16 prosenttiin. Talletusten markkamäärä kasvoi syyskuusta 7482 milj.markkaa. Talletuksia oli kuitenkin 1497 milj.markkaa vähemmän kuin vuoden 1991 joulukuussa.

*** Myös valuuttaluottojen ja -talletusten keskikorot alenivat**

Valuuttatalletuksien keskikorko oli vuoden 1992 lopussa 5.65% ja valuuttaluottojen 9.45%. Vastaavat korot syyskuulta olivat 7.30% ja 9.95%.

Valuuttaluottoja oli 1992 lopussa 98709 milj.markkaa, joka on 8512 milj.markkaa vähemmän kuin syyskuussa 1992. Valuuttatalletusten määrä väheni syyskuusta 1130 milj.markalla 15679 milj.markkaan.

Valuuttaluotoista oli eniten sidottu Saksan markkaan eli 36 prosenttia. Valuuttatalletuksista sen sijaan n. 40 prosenttia oli sidottu US-dollariin.

****)** Lähde: Tilastokeskus; Korkotilasto, 4. neljännes 1992

**I 2. Korot lyhytaikaisilla rahoitusmarkkinoilla neljännesvuoden lopussa
Räntor på den kortfristiga finansmarknaden vid kvartalets slut**

	1990				1991				1992			
	I	II	III	IV	I	II	III	IV	I	II	III	IV
Saksa - Tyskland	8,48	8,30	8,47	9,21	9,09	9,06	9,27	9,58	9,70	9,75	9,50	9,04
Itävalta - Österrike	8,22	8,45	8,52	8,87	9,27	9,30	9,51	9,73	9,64	9,69	9,42	8,74
Belgia - Belgien	9,37	9,15	9,20	9,68	9,63	9,58	9,55	8,71
Kanada - Canada	13,22	13,56	12,31	11,23	9,69	8,55	8,50	7,41	7,48	5,89	5,06	7,54
Tanska - Danmark	..	10,40	10,50	10,40	9,80	9,40	9,70	9,90	10,20	10,60	12,80	15,10
Espanja - Spanien	15,43	15,00	15,16	15,12	13,79	12,49	12,39	12,92	12,57	12,62	14,12	15,16
Yhdysvallat - Förenta Staterna	8,35	8,23	8,06	7,82	6,45	6,07	5,47	4,47	4,25	3,86	3,13	3,48
Ranska - Frankrike	10,67	10,07	10,35	10,27	9,43	9,71	9,43	10,11	10,12	10,11	11,04	11,34
Italia - Italien	13,06	11,98	11,90	12,39	13,14	11,36	11,43	12,25	12,45	13,58	20,21	13,58
Norja - Norge	11,93	11,46	10,82	11,66	10,71	10,23	10,54	10,80	10,36	10,37	15,11	15,42
Alankomaat - Nederländerna	8,74	8,36	8,51	9,40	9,13	9,15	9,30	9,70	9,61	9,52	9,35	8,66
Yhdistynyt Kuningaskunta - Förenade Kungadömet	15,29	14,97	14,91	13,31	12,40	11,24	10,29	10,79	10,62	9,98	9,99	7,16
Ruotsi - Sverige	14,64	12,56	13,07	14,36	12,10	10,61	10,27	13,63	11,70	11,59	20,13	10,58
Sveitsi - Schweiz	9,00	8,82	8,19	8,82	8,30	7,97	8,01	8,12	8,34	9,22	7,23	6,19
Japani - Japan	6,33	6,86	7,41	7,61	7,63	7,41	6,62	5,77	5,00	4,66	3,86	3,76
Australia - Australien	15,45	15,10	13,55	12,05	11,60	10,50	9,55	7,70	7,55	6,40	5,95	5,90
Irlanti - Irland	11,46	9,97	10,45	10,58	9,86	9,77	9,65	9,86	10,27	9,79
Uusi Seelanti - Nya Zeeland	13,03	11,95	9,85	8,90	7,83	7,34	6,76	6,26	6,87
Dollarimääräiset (US \$) eurotalletukset Lontoossa - Eurodepositioner (US \$) i London	8,43	8,28	8,12	7,85	6,51	6,14	5,53	4,52	4,32	3,90	3,21	3,57

Tiedot on saatu julkaisusta "OECD Financial Statistics". Kuvatut korot ovat kolmen kuukauden rahamarkkinakorkoja. - Uppgifterna är tagna ur publikationen "OECD Financial Statistics". De räntor som redovisas avses tre månaders marknadsräntor.

Taulujen II 4. - II 6. korkojakautumat on tarvittaessa saatavissa 0,25 prosenttiyksikön jaottelulla. De i tabellerna II 4. - II 6. redovisade räntefördelningarna kan vid behov fås i indelning enligt 0,25 procentenheter.

**I 3. Korot pitkäaikaisilla rahoitusmarkkinoilla neljännesvuoden lopussa
Räntor på den långfristiga finansmarknaden vid kvartalets slut**

	1990				1991				1992			
	I	II	III	IV	I	II	III	IV	I	II	III	IV
Saksa - Tyskland	8,90	8,90	9,10	8,90	8,50	8,40	8,50	8,30	8,00	8,10	7,90	7,40
Itävalta - Österrike	8,75	8,81	8,98	8,80	8,47	8,53	8,68	8,65	8,32	8,60	8,40	7,56
Belgia - Belgien	9,91	9,80	10,43	9,99	9,41	9,39	9,17	9,04	8,81	8,92	8,81	7,91
Kanada - Canada	10,84	10,75	11,10	10,41	9,94	10,23	9,78	9,06	9,31	8,98	8,20	8,58
Tanska - Danmark	10,90	10,40	11,00	10,50	9,40	9,50	9,10	8,80	8,70	9,00	9,50	8,90
Espanja - Spanien	14,86	14,49	15,14	14,54	13,15	11,92	11,58	11,87	11,25	11,70	13,12	12,99
Yhdysvallat - Förenta Staterna	8,74	8,62	9,11	8,31	8,38	8,54	7,96	7,58	7,93	7,72	7,08	7,30
Ranska - Frankrike	10,21	10,10	11,11	10,53	9,66	9,59	9,30	9,19	9,13	9,15	8,98	8,14
Italia - Italien	12,43	11,32	11,60	11,96	11,69	11,06	11,24	11,25	10,94	11,61	13,54	12,31
Norja - Norge	10,91	10,72	10,60	10,61	10,36	9,80	9,80	9,74	9,42	9,50	10,50	9,18
Alankomaat - Nederländerna	8,99	8,97	9,17	9,06	8,66	8,65	8,77	8,70	8,29	8,27	8,04	7,46
Yhdistynyt Kuningaskunta - Förenade Kungadömet	11,46	11,01	11,32	10,42	10,06	10,34	9,54	9,56	9,54	9,02	9,16	8,84
Ruotsi - Sverige	13,75	12,89	13,35	12,30	11,33	10,60	10,18	10,00	9,39	9,59	11,24	9,91
Sveitsi - Schweiz	6,58	6,17	6,54	6,68	6,15	5,98	6,24	6,35	6,57	6,98	6,30	5,48
Japani - Japan	7,36	7,06	8,62	7,06	6,89	7,12	6,11	5,53	5,49	5,54	4,95	4,81
Australia - Australien	13,45	13,45	13,65	12,05	11,35	11,15	10,30	9,40	9,90	8,90	8,95	8,95
Irlanti - Irland	10,43	9,66	10,56	9,90	9,25	9,24	9,23	8,85	8,82	8,87	9,59	9,53
Uusi Seelanti - Nya Zeeland	12,40	12,12	12,80	12,26	11,05	9,74	8,94	8,96	9,04	8,42	7,98	7,73

*Kuvatut korot ovat valtion pitkäaikaisen obligaatioiden jälkimarkkinoiden korkoja.
Räntorna är sekundärmarknadsräntor på statens långfristiga obligationer.*

II Korot Suomen rahoitusmarkkinoilla Räntor på den inhemska finansmarknaden

II 1. Kotimaisia korkoja - Inhemska räntor

	1992 IV	V	VI	VII	VIII	IX	X	XI	XII	1993 I	II	III
A. Suomen Pankin korkoja - Finlands Banks räntor												
Peruskorko - Grundränta	8,50	9,50	9,50	9,50	9,50	9,50	9,50	9,50	9,50	8,50	7,50	7,50
Päiväluottokorko - Dagslåneränta *	15,00	15,00	15,00	14,37	16,84	19,15	14,69	12,03	11,69	11,49	10,34	9,96
Päivätalletuskorko - Dagsdepositionsränta	4,00	4,00	4,00	12,13	14,65	13,43	8,96	8,03	7,69	7,49	6,34	5,96
B. Markkinakorkoja - Marknadsräntor												
<i>Helibor</i>												
1 kk - 1 mån	15,94	14,05	13,58	13,45	15,25	17,79	13,34	11,04	10,55	10,53	9,16	8,99
2 kk - 2 mån	14,66	13,87	13,63	13,71	15,12	16,82	13,30	11,31	10,64	10,59	9,17	8,90
3 kk - 3 mån	14,21	13,73	13,70	13,96	15,09	16,41	13,37	11,50	10,68	10,64	9,19	8,90
6 kk - 6 mån	13,38	13,28	13,83	14,19	14,97	15,29	13,32	11,63	10,70	10,63	9,22	8,69
9 kk - 9 mån	13,13	13,15	13,80	14,12	14,78	14,90	13,35	11,69	10,70	10,60	9,27	8,63
12 kk - 12 mån	13,04	13,10	13,76	14,07	14,69	14,71	13,39	11,72	10,70	10,57	9,30	8,62
<i>Pitkäaikaiset korot - Långfristiga räntor</i>												
3 vuotta - 3 år	12,8	13,0	13,3	13,2	14,3	15,0	14,3	12,8	11,7	11,4	10,5	9,7
5 vuotta - 5 år	12,7	12,9	13,6	13,3	14,0	14,7	14,2	12,9	11,8	11,6	10,7	10,0
C. Rahalaitosten keskikorkoja - Penninginstitutens medelräntor												
Uusi antolainaus yhteensä - Ny utlåning totalt	14,06	14,22	14,39	14,56	14,81	15,00	14,29	13,47	11,98	12,38	11,32	..
Markkinarahaottolainaus - Marknadspenninginlåning	13,32	13,21	13,15	13,13	13,99	14,88	13,20	11,80	11,43	11,14
Markkinaraha-antolainaus - Marknadspenningutlåning	13,57	13,41	13,37	13,34	14,48	15,78	13,57	12,46	11,44	11,23
D. Joukkovelkakirjojen emissiokorkoja - Emissionsräntor på masskuldebrev												
Yleisölainat yhteensä - Lån för allmänheten sammanlagt	11,99	11,86	12,33	12,03	11,74	13,05	12,98	12,20	11,11	10,53	10,21	9,39
Valtion yleisölainat - Sta- tens lån för allmänheten	11,99	11,83	11,77	12,03	11,74	13,06	12,98	12,20	11,10	10,53	10,21	9,39
Erillislainat yhteensä - Lån för andra än allmänheten	11,44	10,26	9,76	12,45	3,50	13,76	13,33	6,75	10,99	11,35	11,35	10,42
E. Osakkeiden efektiivinen osinkotuotto - Effektiv dividend på aktier												
	2,57	2,45	2,71	2,98	3,53	4,11	3,64	2,86	2,79	2,29	2,20	2,07

* 3.7.1992 lähtien maksuvalmiusluottokorko - Från och med 3.7.1992 räntan på likviditetskrediter

II 2. Rahalaitosten anto- ja ottolainauksen painotetut nimelliset keskikorot periodin lopussa
Vägda nominella medelräntor på penninginstitutens ut- och inlåning vid periodens slut

	1990				1991				1992			
	I	II	III	IV	I	II	III	IV	I	II	III	IV
A. Rahalaitosten antolainauksen painotetut nimelliset keskikorot (lainaus yleisölle) - Vägda nominella medelräntor på penninginstitutens utlåning (åt allmänheten)												
<i>Markkamääräinen antolainaus -</i> <i>Utlåning i mark</i>												
Liikepankit-Affärsbanker	11,72	11,38	11,36	11,92	12,32	11,87	12,07	12,05	12,04	12,66	13,06	12,25
Säästöpankit-Sparbanker	12,11	11,97	12,05	12,38	12,57	12,43	12,16	12,56	12,22	12,88	13,25	12,80
Osuuspankit-Andelsbanker	12,11	11,80	11,90	12,28	12,57	12,28	12,30	12,62	12,44	13,03	13,41	12,79
Yhteensä-Sammanlagt	11,91	11,63	11,67	12,13	12,45	12,12	12,15	12,33	12,19	12,82	13,20	12,53
Ulkomaalaisten rahalaitokset - Utlandsägda penninginstitut	10,46	10,08	9,41	9,75	9,89	11,41	11,71	11,79	11,85	12,66	13,83	11,44
<i>Ulkomaan rahan määräinen antolainaus - Utlåning i valuta</i>												
Kotimaiset pankit yht. - Inhemiska banker sammanl.	9,74	9,88	9,77	9,80	9,96	9,46
Ulkomaalaisten rahalaitokset - Utlandsägda penninginstitut	8,94	8,86	8,95	9,14	8,91	8,64	8,86	7,84	7,79	7,65	7,55	7,39
B. Rahalaitosten ottolainauksen painotetut nimelliset keskikorot (lainaus yleisöltä) - Vägda nominella medelräntor på penninginstitutens inlåning (av allmänheten)												
<i>Markkamääräinen ottolainaus -</i> <i>Inlåning i mark</i>												
Liikepankit-Affärsbanker	6,08	6,08	6,29	6,11	7,15	6,76	6,81	6,84	7,18	7,30	7,86	6,85
Säästöpankit-Sparbanker	6,69	6,61	6,56	6,45	7,62	7,66	7,45	7,67	7,59	7,84	7,97	7,60
Osuuspankit-Andelsbanker	6,83	6,47	6,51	6,43	7,53	7,21	7,09	7,33	7,35	7,60	7,94	7,29
Yhteensä-Sammanlagt	6,43	6,32	6,42	6,29	7,38	7,13	7,06	7,19	7,34	7,53	7,91	7,16
Ulkomaalaisten rahalaitokset - Utlandsägda penninginstitut	10,40	9,83	10,41	12,19	17,38	10,69	10,10	10,02	10,95	11,58	14,22	9,25
<i>Ulkomaan rahan määräinen ottolainaus - Inlåning i valuta</i>												
Kotimaiset pankit yht. - Inhemiska banker sammanl.	6,95	7,55	6,83	6,79	7,25	5,61
Ulkomaalaisten rahalaitokset - Utlandsägda penninginstitut	10,78	7,85	8,51	8,30	9,22	8,99	7,91	9,99	8,06	9,44	8,33	9,17

II 3. Anto- ja ottolainauksen efektiiviset keskkorot vuosittain Effektiva medelräntor på inhemsk ut- och inlåning årligen

A.1. Kotimaisen antolainauksen efektiivinen keskkorko (lainaus yleisölle), m.l. valtion varoista välitetyt luotot - Effktiv medelränta på inhemsk utlåning (krediter till allmänheten), inkl. krediter förmedlade ur statsmedel

	1988	1989	1990	1991	1992
Liikepankit-Affärsbanker	9,02	10,04	11,14	10,79	10,55
Säästöpankit-Sparbanker	11,19	10,96	12,07	12,21	10,66
Osuuspankit-Andelsbanker	9,95	10,67	12,00	12,20	11,94
Yhteensä-Sammanlagt	9,66	10,38	11,53	11,36	10,86

A.2. Kotimaisen ottolainauksen efektiivinen keskkorko (lainaus yleisöltä) - Effektiv medelränta på inhemsk inlåning av allmänheten

	1988	1989	1990	1991	1992
Liikepankit-Affärsbanker	5,06	5,83	6,46	6,91	7,20
Säästöpankit-Sparbanker	5,26	5,77	6,67	7,33	7,56
Osuuspankit-Andelsbanker	5,10	5,58	6,49	6,99	7,23
Yhteensä-Sammanlagt	5,13	5,75	6,52	7,04	7,30

A.3. Anto- ja ottolainauksen efektiivinen korkoero - Effektiv räntedifferens för ut- och inlåning

	1988	1989	1990	1991	1992
Liikepankit-Affärsbanker	3,96	4,21	4,68	3,88	3,35
Säästöpankit-Sparbanker	5,93	5,19	5,40	4,88	3,10
Osuuspankit-Andelsbanker	4,85	5,09	5,51	5,21	4,71
Yhteensä-Sammanlagt	4,53	4,63	5,01	4,32	3,56

B.1. Kotimaisen, markkamääräisen antolainauksen efektiivinen keskkorko (lainaus yleisölle), p.l. valtion varoista välitetyt luotot - Effektiv medelränta på inhemsk utlåning i mark (krediter till allmänheten), exkl. krediter förmedlade ur statsmedel.

	1988	1989	1990	1991	1992
Liikepankit-Affärsbanker	10,00	10,69	12,03	11,66	11,64
Säästöpankit-Sparbanker	10,66	11,29	12,47	12,21	11,46
Osuuspankit-Andelsbanker	10,51	10,67	12,53	11,94	12,40
Yhteensä-Sammanlagt	10,30	10,85	12,26	11,88	11,80

B.2. Kotimaisen, markkamääräisen ottolainauksen efektiivinen keskkorko (lainaus yleisöltä) - Effektiv medelränta på inhemsk inlåning i mark av allmänheten

	1988	1989	1990	1991	1992
Liikepankit-Affärsbanker	5,01	5,63	6,26	6,85	7,26
Säästöpankit-Sparbanker	5,26	5,77	6,67	7,33	7,55
Osuuspankit-Andelsbanker	5,10	5,57	6,49	7,05	7,25
Yhteensä-Sammanlagt	5,10	5,66	6,43	7,04	7,33

B.3. Anto- ja ottolainauksen efektiivinen korkoero - Effektiv räntedifferens för ut- och inlåning

	1988	1989	1990	1991	1992
Liikepankit-Affärsbanker	4,99	5,06	5,77	4,81	4,38
Säästöpankit-Sparbanker	5,40	5,52	5,80	4,88	3,91
Osuuspankit-Andelsbanker	5,41	5,10	6,04	4,89	5,15
Yhteensä-Sammanlagt	5,20	5,19	5,83	4,84	4,47

II 4. RAHALAITOSTEN MARKKA-ANTOLAINAUS YLEISÖLLE 31.12.1992 (MILJ. MK)
 KORKOJAKAUTUMAT KORKOSIDONNAISUUDEN MUKAAN
 * PENNINGINSTITUTENS MARKUTLÄNING TILL ALLMÄNHETEN 31.12.1992 (MILJ. MK)
 RÄNTEFÖRDELNINGEN ENLIGT RÄNTEBINDNING

Korkoja- kautuma	Peruskorko- sidonnaiset luotot	Markkinakorkosidonnaiset luotot			Kiinteäkor- koiset luotot	Muut	Yhteensä
		Krediter	bundna	vid marknadsräntor			
Ränte- fördelning	Grundränte- bundna krediter	3 vuoden 3 års	5 vuoden 5 års	Helibor Helibor	Krediter med fast ränta	Övriga	Summa
0 - 0.99	1008,8	229,1	100,5	827,8	936,7	45,9	3148,8
1.0 - 1.99	95,6	4,4	-	58,5	291,8	2,8	453,2
2.0 - 2.99	141,5	3,1	0,6	13,6	198,8	2,0	359,6
3.0 - 3.99	69,2	2,7	4,0	83,7	86,5	1,5	247,6
4.0 - 4.99	120,1	4,9	2,0	50,8	198,3	3,7	379,9
5.0 - 5.99	309,8	16,1	11,0	133,4	376,0	5,5	851,8
6.0 - 6.99	490,5	30,0	2,5	318,7	220,5	8,5	1070,8
7.0 - 7.99	850,1	24,5	3,1	188,7	932,4	15,7	2014,5
8.0 - 8.99	5271,0	59,4	18,1	121,3	722,0	76,5	6268,3
9.0 - 9.99	10804,3	244,1	74,9	117,2	1551,3	122,4	12914,1
10.0 - 10.99	18158,6	435,1	324,5	1647,4	1458,3	919,6	22943,5
11.0 - 11.99	40910,6	1169,4	1154,4	6093,9	3016,1	7501,3	59845,6
12.0 - 12.99	28237,6	4001,3	1652,9	10073,2	2741,0	2020,8	48726,8
13.0 - 13.99	7619,9	7867,1	1705,9	12613,2	1753,9	3962,4	35522,4
14.0 - 14.99	3059,1	7828,2	1942,2	10165,9	1627,6	8487,2	33110,0
15.0 - 15.99	1381,8	5378,3	1588,2	6768,2	1163,3	2376,1	18655,9
16.0 - 16.99	855,9	1796,6	482,9	5369,9	1341,1	567,3	10413,6
17.0 - 17.99	706,8	400,2	125,3	4091,3	864,8	128,7	6317,1
18.0 - 18.99	89,0	93,4	28,9	2218,4	495,6	11,7	2937,0
19.0 - 19.99	30,6	10,1	5,5	909,1	124,5	0,9	1080,7
20.0 - 20.99	8,2	0,8	0,4	353,2	52,2	0,1	414,8
21.0 - 21.99	0,9	0,2	0,0	124,7	22,3	-	148,1
22.0 - 22.99	1,6	0,0	0,0	12,3	6,7	-	20,7
23.0 - 23.99	0,2	-	0,0	2,3	1,4	-	3,9
24.0 - 24.99	0,0	-	-	0,5	0,4	0,1	1,0
25.0 - 25.99	0,1	0,2	-	0,1	0,3	-	0,6
26.0 - 26.99	0,2	0,1	-	0,1	0,0	0,0	0,4
27.0 - 27.99	0,0	-	-	0,1	-	0,0	0,2
28.0 - 28.99	0,1	-	-	0,4	-	-	0,5
29.0 - 29.99	0,2	-	-	0,3	-	-	0,4
30.0 - 30.99	0,0	-	-	0,0	-	-	0,0
31.0 - 31.99	0,0	-	-	0,1	0,0	-	0,2

YHTEENSÄ -

SUMMA	120222,0	29599,1	9227,7	62358,4	20183,8	26260,7	267851,7
KESKIKORKO -							
MEDELÄRÄNTÄ	11,36	13,96	13,55	13,98	11,52	13,28	12,53

YHTEENSÄ -

SUMMA	115066,2	27365,5	8396,6	53121,4	17423,3	25484,3	246857,2
KESKIKORKO -							
MEDELÄRÄNTÄ	11,36	13,96	13,58	13,99	11,12	13,26	12,47

* Sisältää myös ulkomaalaisten rahalaitokset
 Innehåller också utlandsägda penninginstitut

1) Ml. järjestämättömät luotot luottosopimuksen mukaisilla koroilla
 Inkl. oskotta krediter enligt räntor av kreditavtal

2) Pl. järjestämättömät luotot
 Exkl. oskotta krediter

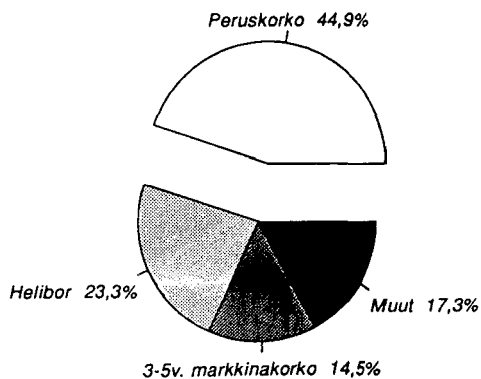
II 5. RAHALAITOSTEN MYÖNTÄMÄT. NOSTETUT ASUNTOLUOTOT 31.12.1992 (MILJ. MK)
KORKOJAKAUTUMAT KORKOSIDONNAISUUDEN MUKAAN

* FRÅN PENNINGINSTITUTEN BEVILJADE, LYFTA BOSTADSKREDITER 31.12.1992 (MILJ. MK)
RÄNTEFÖRDELNINGEN ENLIGT RÄNTEBINDNING

Korkoja- kautuma	Peruskorko- sidonnaiset luotot Grundränte- bundna krediter	Markkinakorkosidonnaiset luotot Krediter bundna vid marknadsräntor			Kiinteäkor- koiset luotot Krediter med fast ränta	Muut Övriga	Yhteensä Summa
		3 vuoden 3 års	5 vuoden 5 års	Helibor Helibor			
0 - 0.99	156.9	38.8	5.5	24.7	37.5	2.7	266.1
1.0 - 1.99	16.6	0.8	-	0.4	5.4	0.2	23.3
2.0 - 2.99	0.6	0.8	0.6	0.1	2.3	-	4.3
3.0 - 3.99	9.6	0.5	1.6	46.8	10.7	-	69.3
4.0 - 4.99	20.2	1.5	0.6	-	11.6	1.4	35.2
5.0 - 5.99	159.4	6.2	1.3	26.7	59.6	-	253.2
6.0 - 6.99	42.2	6.7	0.9	1.7	18.3	1.0	70.8
7.0 - 7.99	104.5	5.6	2.1	3.9	31.1	0.7	148.0
8.0 - 8.99	1953.5	19.9	15.0	17.0	64.2	2.7	2072.3
9.0 - 9.99	6047.3	154.9	64.6	14.2	111.6	29.6	6422.2
10.0 - 10.99	12264.3	282.1	275.3	131.1	181.6	72.7	13207.1
11.0 - 11.99	24194.8	877.1	1050.6	707.9	454.8	77.6	27362.9
12.0 - 12.99	17947.9	3124.0	1349.2	1224.8	658.9	494.4	24799.1
13.0 - 13.99	3782.1	5880.6	1313.7	1534.6	469.3	1649.1	14629.4
14.0 - 14.99	968.8	5524.9	1454.3	1288.9	316.5	5086.6	14639.8
15.0 - 15.99	246.7	3888.2	1261.6	871.8	164.4	891.8	7324.6
16.0 - 16.99	67.1	1132.9	290.8	812.6	37.4	64.3	2405.1
17.0 - 17.99	8.6	166.0	39.8	512.0	14.7	3.7	744.8
18.0 - 18.99	2.3	21.0	4.4	198.4	5.4	0.2	231.8
19.0 - 19.99	0.5	2.1	0.6	36.6	0.8	-	40.6
20.0 - 20.99	0.1	-	0.0	5.8	0.6	-	6.4
21.0 - 21.99	-	0.1	-	0.5	0.3	-	1.0
22.0 - 22.99	0.1	-	-	0.1	0.6	-	0.8
23.0 - 23.99	-	-	-	0.0	-	-	0.0
25.0 - 25.99	-	0.2	-	-	-	-	0.2
26.0 - 26.99	-	0.1	-	-	-	-	0.1
YHTEENSÄ -							
SUMMA	67994.2	21135.1	7132.5	7460.6	2657.4	8378.6	114758.4
KESKIKORKO -							
MEDELÄRÄNTÄ ..	11.37	14.00	13.55	14.09	12.17	14.23	12.39

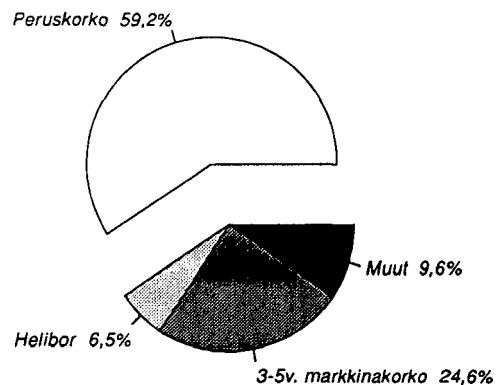
* Sisältää myös ulkomaalaisten rahalaitokset
Innehåller också utlandsägda penninginstitut

Markkaluotot'
korkosidonnaisuuksittain
31.12.1992



267851 milj.mk
* pl.valtion var.välitetyt

Asuntoluotot
korkosidonnaisuuksittain
31.12.1992



114758 milj.mk

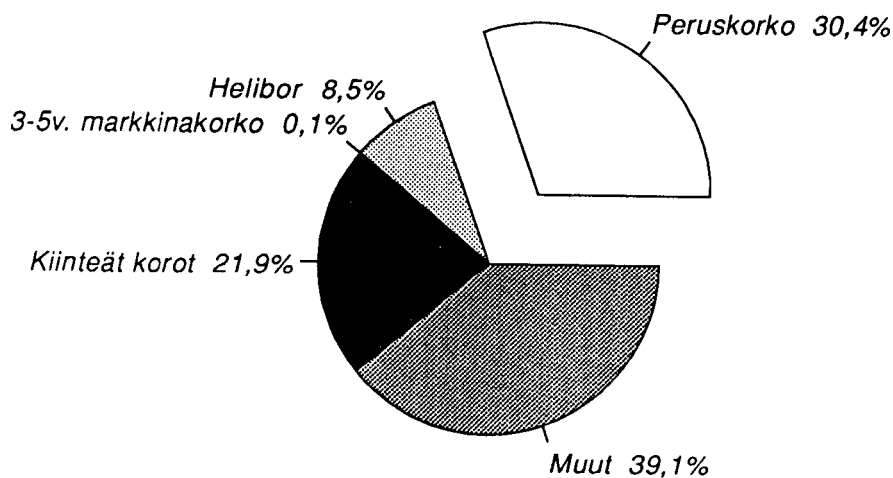
II 6. RAHALAITOSTEN OTTOLAINAUKSEN KORKOJAKAUTUMA
 MARKKAOTTOLAINAUS YLEISÖLTÄ 31.12.1992 (MILJ. MK)
 * RÄNTEFÖRDELNING FÖR PENNINGINSTITUTENS INLÄNING
 MARKINLÄNING FRÅN ALLMÄNHETEN 31.12.1992 (MILJ. MK)

Korkojakautuma Räntefördelning	Ottolainaus Inlåning	Korkojakautuma Räntefördelning	Ottolainaus Inlåning
0 - 0,99	10870,5	13.0 - 13.99	3028,7
1.0 - 1.99	596,6	14.0 - 14.99	842,1
2.0 - 2.99	3738,0	15.0 - 15.99	140,0
3.0 - 3.99	1134,0	16.0 - 16.99	49,7
4.0 - 4.99	87414,4	17.0 - 17.99	19,3
5.0 - 5.99	3765,9	18.0 - 18.99	5,3
6.0 - 6.99	5871,6	19.0 - 19.99	2,6
7.0 - 7.99	54645,7	20.0 - 20.99	1,1
8.0 - 8.99	18580,8	21.0 - 21.99	0,1
9.0 - 9.99	21887,0	22.0 - 22.99	0,7
10.0 - 10.99	24435,4	23.0 - 23.99	0,5
11.0 - 11.99	17956,4	24.0 - 24.99	0,9
12.0 - 12.99	9483,5		

YHTEENSÄ - SUMMA	264471,1
KESKIKORKO -	
MEDELKRÄNTA	7,16

* Sisältää myös ulkomaalaisten rahalaitokset
 Innehåller också utlandsägda penninginstitut

Markkatalletukset korkosidonnaisuuksittain *) 31.12.1992



264471 milj.mk

*) Lähde: Suomen Pankki

II 7. JOUKKOVELKAKIRJOJEN EFEKTIIVISIÄ EMISSIO- JA JÄLKIMARKKINAKORKOJA KUUKAUDEN AIKANA
EFFEKTIVA EMISSIONS- OCH ANDRAHANDSMARKNADSRANTOR PÅ MASSKULDEBREVSLAN PER MÅNAD

	1992												1993		
	IV	V	VI	VII	VIII	IX	X	XI	XII	I	II	III			
ERILLISLAINAT - LÄN FÖR ANDRA ÄN ALLMÄNHETEN.	11,44	10,26	9,76	12,45	3,50	13,76	13,33	6,75	10,99	11,35	11,35	10,42			
Siitä: - Därav:															
Yritykset - Företag.....	0,50	10,21	9,58	13,75	3,50	-	12,75	2,77	10,41	-	-	10,75			
Rehointuslaitokset - Finansinstitut.....	11,40	-	-	10,00	-	-	12,75	-	11,85	11,05	-	-			
Valtio - Staten.....	-	-	-	-	-	-	-	-	-	-	-	-			
Kunnat - Kommuner.....	11,55	12,09	12,17	12,74	-	13,76	13,55	12,84	12,20	11,64	11,35	10,36			
VEROLLISSET YLEISÖLAINAT - SKATTEPLIKTIGA LÄN FÖR ALLMÄNHETEN.....	11,99	11,86	12,33	12,03	11,74	13,05	12,98	12,20	11,11	10,53	10,21	9,39			
Siitä: - Därav:															
Yritykset - Företag.....	12,00	12,20	-	-	-	14,00	-	-	14,00	-	-	-			
Rehointuslaitokset - Finansinstitut.....	-	14,00	13,18	-	-	12,00	-	-	-	-	-	-			
Valtio - Staten.....	11,99	11,83	11,77	12,03	11,74	13,06	12,98	12,20	11,10	10,53	10,21	9,39			
Kunnat - Kommuner.....	-	-	-	-	-	-	-	-	11,20	-	-	10,75			
Kiinteäkorkoiset - Lån med fast ränta.....	11,99	11,86	12,33	12,03	11,74	13,05	12,98	12,20	11,11	10,53	10,21	9,39			
Vaihtuvakorkoiset - Lån med rörlig ränta....	-	-	-	-	-	-	-	-	-	-	-	-			
YHTEENSÄ(1) - SAMMANLAGT(1).....	11,50	11,47	11,92	12,06	11,39	13,08	13,03	11,54	11,07	10,54	10,22	9,49			
JÄLKIMARKKINAKOROT - SEKUNDÄRMARKNADSRANTOR															
Valtion verolliset yleisölainat - Statens skattepliktiga lån för allmänheten.....	11,86	11,80	12,20	12,12	12,82	13,30	12,99	12,02	10,94	10,71	9,90	9,42			
Valtion verottomat yleisölainat - Statens skattefria lån för allmänheten.....	9,75	9,79	10,24	10,52	10,40	10,11	9,86	9,44	9,47	8,55	8,04	7,59			
Muut verolliset yleisölainat - Övriga skattepliktiga lån för allmänheten.....	12,82	13,02	14,19	14,14	14,52	15,26	15,26	14,68	13,21	12,17	12,08	11,39			

Joukkovelkakirjat ilman optio- ja vaihtovelkakirjalainoja
Masskuldebrevslån utom optionlån och konvertibla lån

II 8. TALLETUSPANKKIEN MARKKAMÄÄRÄISTEN YRITYSLUOTTOJEN KOROT TOIMIALOITTAIN, %
MEDELÄNTOR PÅ DEPOSITIONSBANKERNAS MARKKREDITER TILL FÖRETAG ENLIGT NÄRINGSREN, %

1992					
VII	VIII	IX	X	XI	XII

UUSIEN LUOTTOJEN KORKO - RÄNTOR PÅ NYA KREDITER

Maatalous, kala- ja riistatalous - Jordbruk, fiske, jakt och jaktvård.....	15,18	15,19	15,89	15,48	14,55	13,88
Metsätalous - Skogsbruk.....	16,15	16,99	17,01	16,20	14,65	14,05
Kaivos- ja kaivannaistoiminta - Gruvor och mineralbrott.....	16,22	15,90	18,54	16,06	15,06	12,83
Teollisuus - Tillverkningsindustri.....	14,46	15,51	15,48	14,90	13,71	10,84
Energia- ja vesihuolto - Energi- och vattenförsörjning.....	14,98	15,62	15,44	14,49	13,29	10,50
Rakentaminen - Byggverksamhet.....	10,56	14,89	15,40	14,89	13,13	11,88
Kauppa - Handel.....	15,05	14,80	15,94	15,61	14,00	10,03
Majoitus- ja ravitsemistoiminta - Hotell- och restaurangverksamhet.....	14,67	15,49	13,48	12,11	13,84	9,35
Kuljetus - Transport.....	15,54	15,97	16,30	15,00	14,76	13,03
Tietoliikenne - Post och telekommunikationer....	16,10	17,08	17,54	15,86	14,03	14,47
Kiinteistö-, puhtaus ja vuokrauspalvelut - Fastighets-, rengörings- och uthyrningstjänster.	14,33	12,54	12,81	13,81	11,14	10,07
Tekninen palvelu ja palvelut liike-elämälle - Tekniska tjänster och uppdragsverksamhet.....	13,68	16,18	15,39	10,54	11,61	11,11
Koulutus ja tutkimus - Utbildning och forskning.	15,43	16,47	17,83	15,74	14,12	14,08
Terveys- ja sosiaalipalvelu - Hälso-, sjuk- och socialvård.....	15,26	14,18	14,90	15,66	14,52	11,88
Virkistys- ja kulttuuripalvelu - Rekreation och kultur.....	15,70	16,52	17,06	15,00	14,49	10,16
Järjestö- ja uskonnollinen toiminta - Organisationer och religiös verksamhet.....	15,48	13,37	11,09	14,88	14,50	13,01
Muut palvelut - Övriga tjänster.....	15,34	13,33	15,69	14,68	14,65	12,91
YHTEENSÄ - SAMMANLAGT.....	14,01	14,91	15,26	14,56	13,12	11,06

KANNAN KESKIKORKO - MEDELÄNTAN FÖR BESTÄNDET

Maatalous, kala- ja riistatalous - Jordbruk, fiske, jakt och jaktvård.....	13,01	13,15	13,30	13,32	13,22	12,88
Metsätalous - Skogsbruk.....	13,57	13,74	13,94	13,86	13,66	13,21
Kaivos- ja kaivannaistoiminta - Gruvor och mineralbrott.....	13,73	14,08	14,36	13,89	13,28	13,00
Teollisuus - Tillverkningsindustri.....	12,52	12,86	13,06	12,85	12,69	12,29
Energia- ja vesihuolto - Energi- och vattenförsörjning.....	12,26	12,43	12,57	12,49	12,36	12,05
Rakentaminen - Byggverksamhet.....	13,18	13,56	13,82	13,47	13,08	12,24
Kauppa - Handel.....	13,18	13,46	13,93	13,40	13,10	12,66
Majoitus- ja ravitsemistoiminta - Hotell- och restaurangverksamhet.....	13,49	13,87	14,19	13,74	13,18	12,25
Kuljetus - Transport.....	13,75	14,00	14,39	14,26	13,89	13,06
Tietoliikenne - Post och telekommunikationer....	11,13	11,11	11,23	10,61	10,40	10,06
Kiinteistö-, puhtaus ja vuokrauspalvelut - Fastighets-, rengörings- och uthyrningstjänster.	10,13	10,35	10,51	10,35	10,16	9,82
Tekninen palvelu ja palvelut liike-elämälle - Tekniska tjänster och uppdragsverksamhet.....	11,80	11,99	12,54	12,12	11,80	11,34
Koulutus ja tutkimus - Utbildning och forskning.	13,39	13,86	14,14	13,75	13,37	12,83
Terveys- ja sosiaalipalvelu - Hälso-, sjuk- och socialvård.....	13,47	13,75	13,96	13,67	13,34	12,81
Virkistys- ja kulttuuripalvelu - Rekreation och kultur.....	13,74	14,05	14,51	14,30	13,75	12,83
Järjestö- ja uskonnollinen toiminta - Organisationer och religiös verksamhet.....	13,01	13,12	13,46	13,51	13,25	12,48
Muut palvelut - Övriga tjänster.....	13,69	13,88	14,16	13,88	13,48	13,01
YHTEENSÄ - SAMMANLAGT.....	12,36	12,61	12,88	12,63	12,38	11,89

Tuoteseloste Produktdeklaration

I Korot kansainvälisillä rahoitusmarkkinoilla

Korkotilaston kansainvälisten korkojen korkosarjoissa ovat mukana ne korkosarjat, jotka OECD:n "Financial Statistics" julkaisussa esitetään tyypillisimpinä kustakin maasta. Tarkemmat kuvaukset kansainvälisistä koroista esitetään OECD:n julkaisussa: "OECD Financial Statistics: Methodological Supplement".

II Korot Suomen rahoitusmarkkinoilla

II 1. Kotimaisia korkoja

II 1.A. Suomen Pankin korkoja

Peruskorko on Suomen Pankin ja pankkivaltuusmiesten päättämä korko, jonka muutokset heijastuvat mm. verottomien talletustilien, korkotukilainojen sekä etupäässä vanhojen, peruskorkosidonnaisten luottojen korkoihin.

Suomen Pankki on korvannut päivätalletus- ja päiväluottojärjestelmän uudella maksuvalmiusjärjestelmällä heinäkuun 1992 alusta lähtien. Uuden järjestelmän mukainen päivätalletuskorko sekä maksuvalmiusluotosta perittävä korko ovat sidottoja Suomen Pankin rahamarkkinoiden tarjouskilpailuissa syntyvään korkoon ns. huutokauppakorkoon. Maksuvalmiusluoton korko saadaan laskemalla yhteen huutokauppakorko ja maksuvalmiusluoton korkomarginaali. Vastaavasti päivätalletuskorko saadaan vähentämällä huutokauppakorosta päivätalletusten korkomarginaali. Taulukossa esitetään maksuvalmiusluoton sekä päivätalletusten painotettu keskikorko kuukauden aikana.

II 1.B. Markkinakorkoja

Helibor-korot ovat Suomen Pankin laskemia korkoja, joita pankit yleisesti käyttävät viitekorkoina markkinakorkosidonnaisissa luotoissa. Helibor-korot on laskettu viiden suurimman pankin päivittäin eri pituisille sijoitustodistuksille tehtyjen ostonoteerausten keskiarvona.

Pitkäaikaiset markkinakorot ovat Suomen Pankin kerran kuussa laskemia viitekorkoja, jotka perustuvat suurimpien pankkien päivittäisiin verollisten ja kiinteäkorkoisten joukkovelkakirjojen ostonoteerauksiin.

II 1.C. Rahalaitosten keskikorkoja

Taulukko sisältää talletuspankkien markkamääräisten uusin luottojen keskikoron. Korko on kuukauden aikana nostettujen markkaluottojen lainamäärillä painotettu keskikorko.

I Räntor på den internationella finansmarknaden

I de internationella ränteserierna i räntestatistiken ingår de serier som i OECDs publikation "Financial Statistics" presenteras som de mest representativa för varje land. I OECDs publikation "OECD Financial Statistics: Methodological Supplement" presenteras de internationella räntorna mera detaljerat.

II Räntor på den inhemska finansmarknaden

II 1. Inhemskas räntor

II 1.A. Finlands Banks räntor

Grundräntan är en ränta som bestäms av Finlands Bank och bankfullmäktige. Förändringar i grundräntan återspeglas bl.a. i räntorna på skattefria depositionskonton och räntestödslån samt på, i första hand, gamla grundräntebundna krediter.

Finlands Bank ersatte dagsdepositions- och dagsräntesystemet med ett nytt likviditetskreditsystem fr.o.m början av juli månad 1992. Dagsdepositionsräntan enligt det nya systemet och den ränta som uppbärs på likviditetskredit är bundna till den s.k. anbudsräntan, som uppstår i de anbuds tävlingar för penningmarknaden som Finlands Bank arrangerar. Räntan på likviditetskrediter fås genom att Finlands Banks anbudsränta adderas till likviditetskrediternas räntemarginal. På motsvarande sätt fås dagsdepositionsräntan genom att dagsdepositionernas räntemarginal subtraheras från Finlands Banks anbudsränta. I tabellen framläggs den vägda medelräntan för räntan på likviditetskrediter och dagsdepositioner under varje månad.

II 1.B. Marknadsräntor

Heliborräntorna beräknas av Finlands Bank och de används allmänt av bankerna som referensräntor för krediter som är bundna vid marknadsräntor. Heliborräntorna för krediter med olika löptider har beräknats som medeltalet av de dagliga köpnoteringarna och dessa ger de fem största bankerna dagligen för sina bankcertifikat.

De långfristiga marknadsräntorna är referensräntor som Finlands Bank räknar en gång i månaden. De grundar sig på skattepliktiga masskuldebrev med fast ränta och beräknas på basis av de dagliga köpnoteringarna från de största bankerna.

II 1.C. Penninginstitutens medelräntor

Tabellen innehåller medelräntan på depositionsbankernas nya krediter i mark. Räntan är medelräntan, vägd med lånenmängden, på de krediter i mark som lyfts under en månad.

Markkinarahakorot on laskettu eri sijoitusinstrumenttien painotettuina keskikorkoina. Markkinarahaottolainauksessa on huomioitu sekä taseeseen sisältyvä että taseen ulkopuolinen markkinaraha.

II 1.D. Joukkovelkakirjojen emissiokorkoja

Taulukossa esitetään yleisölle suunnattujen joukkovelkakirjalainojen ja erillislainojen painotettu emissiokorko. Valtion liikkeeseen laskemien yleislainojen korko on esitetty myös erikseen. Painoina on käytetty kuukauden aikana liikkeeseen laskettujen lainojen määriä, paitsi valtion lainojen osalta kuukauden aikana myytyjä määriä.

II 1.E. Osakkeiden efektiivinen osinkotuotto

Taulukossa esitetään Helsingin Arvopaperipörssissä kuukauden aikana noteerattujen osakkeiden painotettu efektiivinen osinkotuotto. Keskituotto on saatu laskemalla osakkeiden efektiivisten tuottojen painotettu keskiarvo kunkin pörssi viikon viimeisenä päivänä. Vuodesta 1986 lähtien painoina on käytetty pörssi yhtiöiden verotusarvoja.

II 2. Rahalaitosten anto- ja ottolainauksen painotetut nimelliset keskikorot

Taulukossa esitetään pankeilta saatujen nimellisten anto- ja ottolainaukorkokajakautumien (Taulukot II 4 ja II 6) pohjalta lasketut painotetut keskikorot neljännesvuosittain. Vuoden 1991 alusta lukien lainamäärät on painotettu korkovaihteluvälien keskiarvon mukaan. Aiemmin painoina käytettiin korkovälin alarajaa.

Taulukko II sekä taulukot II 4 – II 6 kuvaavat kunkin neljänneksen viimeisen päivän korkotilannetta. Luvuista ei voi johtaa suoraan ao. eristä aiheutuneita korkotuottoja tai korkokuluja.

II 3. Anto- ja ottolainauksen efektiiviset keskikorot

Efektiiviset keskikorot on laskettu vertaamalla tilinpäätöstietojen korkotuottoja ja kuluja kunkin vuoden keskimääräiseen anto- ja ottolainaukantaan. Keskiarvolaskelmissa ovat mukana seuraavat erät:

II 3.A. Kotimaisen anto- ja ottolainauksen efektiiviset keskikorot vuosittain

3.A.1. Antolainauksen (lainaus yleisölle), efektiivinen keskikorko m.l. valtion varoista välitetyt luotot. Laskelma sisältää kotimaisen markkamääräisen ja ulkomaan rahan määräisen antolainauksen yleisölle valtion varoista välitetyt lainat mukaan lukien.

3.A.2. Ottolainauksen (lainaus yleisöltä) efektiivinen keskikorko. Laskelma sisältää kotimaisen markkamääräisen ja ulkomaan rahan määräisen ottolainauksen yleisöltä.

3.A.3. Anto- ja ottolainauksen efektiivinen korkoero. Edellisten keskikorkojen erotus.

II 3.B. Kotimaisen, markkamääräisen anto- ja ottolainauksen efektiiviset keskikorot vuosittain

3.B.1. Antolainauksen (lainaus yleisölle), efektiivinen keskikorko p.l. valtion varoista välitetyt luotot.

Marknadsrätorna har beräknats som vägda medelräntor på de olika placeringsinstrumenten. I inlåningen av marknadspengar har man beaktat såväl de marknadspengar som ingår i balansen som de som inte ingår.

II 1.D. Emissionsräntor på masskuldebrev

I tabellen presenteras den vägda emissionsräntan på masskuldebrevslån för allmänheten och lån för andra än allmänheten. Räntan på statens lån för allmänheten presenteras också separat. Som vikter har använts antalet lån som emitterats under en månad exklusive de statslån som sålts under månaden.

II 1.E. Effektiv dividend på aktier

I tabellen ges den vägda effektiva dividenden på de aktier som noterats på Helsingfors Fondbörs under en månad. Man har fått medelavkastningen genom att beräkna det vägda medeltalet av den effektiva avkastningen på aktierna den sista dagen varje börsvecka. Från och med 1986 har man använt börsbolagens beskattningsvärden som vikter.

II 2. Vägda nominella medelräntor på penninginstitutens ut- och inlåning

I tabellen ges de vägda medelräntorna efter kvartal. Dessa har beräknats på basis av uppgifter om den nominella räntefördelningen för in- och utlåningen som bankerna uppgett. Från och med början av 1991 har lånemängden vägt enligt medeltalet för ränteintervallet. Tidigare användes ränteintervallets nedre gräns som vikt.

Tabell II och tabellerna II 4 – II 6 beskriver ränteställningen den sista dagen varje kvartal. Man kan inte direkt härleda ränteavkastningarna eller räntekostnaderna för enskilda poster ur dessa uppgifter.

II 3. Effektiva medelräntor på ut- och inlåningen

Man har räknat de effektiva medelräntorna genom att jämföra ränteavkastningarna och -utgifterna ur bokslutsuppgifterna med det genomsnittliga ut- och inlåningsbeståndet för varje år. I uträkningarna av medeltalen ingår följande poster:

II 3.A. De effektiva medelräntorna på den inhemska ut- och inlåningen per år

3.A.1. Effektiv medelränta på utlåningen (till allmänheten) inkl. krediter förmedlade ur statsmedel. Beräkningen innefattar den inhemska markutlåningen till allmänheten och den utländska utlåningen till allmänheten.

3.A.2. Effektiv medelränta på inlåningen (från allmänheten). Beräkningen innefattar den inhemska inlåningen från allmänheten i mark och den utländska inlåningen från allmänheten.

3.A.3. Effektiv räntedifferens mellan ut- och inlåningen. Skillnaden mellan medelräntorna ovan.

II 3.B. Effektiva medelräntor på den inhemska ut- och inlåningen i mark per år

3.B.1. Effektiv medelränta på utlåningen (till allmänheten), exkl. krediter förmedlade ur statsmedel. I be-

Laskelmaan sisältyvät vain kotimaiset markkamääräiset luotot yleisölle ilman valtion varoista välitetyjä luottoja eli samat laskentaerät kuin korkotilaston nimellisiä antolainauskorkoja kuvaavassa taulukossa (sarja II 2.A.).

- 3.B.2. Ottolainauksen (lainaus yleisöltä) efektiivinen keskikorko. Laskelma sisältää kotimaisen markkamääräisen ottolainauksen yleisöltä eli samat laskentaerät kuin korkotilaston nimellisiä ottolainauskorkoja kuvaavassa taulukossa (sarja II 2.B.).
- 3.B.3. Anto- ja ottolainauksen efektiivinen korkoero. Edellisten keskikorkojen erotus.

II 4.–II 6. Rahalaitosten anto- ja ottolainauksen korkojakautumat

II 4. Rahalaitosten marka-antolainauksen korkojakautumat

Taulukko II 4 sisältää talletuspankkien yleisölle myöntämien, nostettujen kotimaisten markkamääräisten luottojen korkojakautumat korkosidonnaisuuksien mukaan ryhmiteltynä. Vaadejakautumaa lainoihin, vekseleihin ja shekkitili-luottoihin ei enää julkaista.

Valtion varoista välitetyjä luottoja ei ole luettu tilaston piiriin. Korkotukilainat on ryhmitelty pankin itsensä saaman koron mukaan.

Luotollisten tilien ja vekseliluottojen osalta tilastoon sisällytetään käytetystä luotosta maksetun koron lisäksi limiittistä maksettu provisio. Mikäli shekki- tai vekseliluotoista on peritty lisäkorkoa esim. luoton keskimääräisestä käyttöasteesta riippuen, on se osa luotoista, josta lisäkorko peritään, merkitty vastaavasti korkeammalle korolle.

Korkoihin ei ole sisällytetty viivästyskorkoja silloin, kun ne ovat sakkokoron luonteisia eivätkä ole johtaneet pysyviin lainakorkojen muutoksiin.

Taulukot II 4 ja II 5 pyrkivät kuvaamaan antolainauksen korkojakautumaa kulloinkin voimassa olevan sovitun korkoprosentin mukaisesti. Ns. järjestämättömät luotot tai epävarmat saamiset sisältyvät taulukkoihin osin kunkin pankin kirjauskäytännön mukaisesti mutta kuitenkin niin, että ne on pyritty aikaisempaa tarkemmin kohdentamaan sovittoon korkoprosenttiin.

II 5. Asuntoluottojen korkojakautumat

Taulussa esitetään rahalaitosten myöntämät, nostetut markkamääräiset asuntoluotot korkosidonnaisuuksien mukaan luokiteltuna. Asuntoluotot käsitte vastaa luottokantatilaston asuntoluotot yhteensä käsitettä, johon sisältyvät kaikkien luotonsaajasektoreiden asuntoluotot.

II 6. Rahalaitosten ottolainauksen korkojakautumat

Taulukossa esitetään talletuspankkien markkamääräinen ottolainaus yleisöltä nimellisen korkoprosentin mukaan ryhmiteltynä. Markkinarahaottolainaus ei sisälly tilastoon.

Tilit, joissa korkoprosentti vaihtelee talletusajan tai talletuksen määrän mukaan, on merkitty sille korkoprosentille mitä ne ko. neljänneksen lopussa vastaavat.

Korkoporrastetut tilit, joissa vain tietyn määrän ylittävälle osalle maksetaan korkeampaa korkoa, on merkitty siten, et-

räkningen ingår bara den inhemska markutlåningen till allmänheten exklusive krediter som beviljats ur statsmedel. Här ingår med andra ord samma poster som i räntestatistikens tabell över nominella räntor på utlåning (serie II 2.A.).

- 3.B.2. Effektiv medelränta på inlåningen (från allmänheten). Beräkningen innefattar den inhemska markinlåningen från allmänheten, dvs. samma poster som i räntestatistikens tabell över nominella räntor på inlåning (serie II 2.B.).
- 3.B.3. Effektiv räntedifferens mellan ut- och inlåningen. Skillnaden mellan medelräntorna ovan.

II 4.–II 6. Räntefördelning för finansinstitutens ut- och inlåning

II 4. Räntefördelning för finansinstitutens markutlåning

Tabell II 4 innehåller räntefördelningen för lyfta krediter i mark som depositionsbankerna beviljat åt allmänheten, grupperade efter räntebindning. Det publiceras inte längre någon fördelning efter typ av objekt, dvs. i lån, växlar och checkräkningskrediter.

Statistiken omfattar inte ur statsmedel förmedlade krediter. Räntestödslånen har grupperats enligt den ränta banken själv får.

Vad gäller krediträkningar och växelkonton omfattar statistiken förutom räntan på lyfta krediter också provision som betalas för limit. Om tillägsränta uppburits för check- eller växelkrediter t.ex. beroende på genomsnittlig användningsnivå har den del av krediterna för vilken tillägsränta uppburits antecknats på en högre ränterad.

Förseningsräntor har inte tagits med om de är av bötesnatur och inte har lett till bestående förändringar i låneräntan.

I tabellerna II 4 och II 5 är avsikten att beskriva räntefördelningen för utlåningen efter den överenskomna ränteprocenten vid de aktuella tidpunkten. S.k. oskötta krediter, dvs. osäkra fordringar ingår i tabellerna delvis beroende på bokföringspraxis vid varje bank. Man har dock strävat efter att noggrannare än tidigare rikta in dem på en överenskommen ränteprocent.

II 5. Räntefördelning för bostadskrediter

I tabellen presenteras lyfta bostadskrediter i mark som penninginstitutens beviljat, grupperade efter räntebindning. Begreppet bostadskrediter motsvarar begreppet bostadskrediter sammanlagt i statistiken över kreditbeståndet. I detta ingår bostadskrediterna inom alla kredittagarsektorer.

II 6. Räntefördelning för penninginstitutens inlåning

I tabellen presenteras depositionsbankernas markinlåning från allmänheten, grupperad enligt den nominella ränteprocenten. Inlåning av marknadspengar ingår inte i statistiken.

Konton där ränteprocenten varierar med depositionstiden eller -mängden har antecknats enligt ränteprocenten i slutet av kvartalet.

Räntedifferentierade konton för vilka man betalar högre ränta endast för den del som överstiger en viss summa har

tä korkeampaan korkoon oikeutettu osa talletuksesta on vastaavasti korkeammalla korolla.

II 7. Joukkovelkakirjojen efektiivisiä emissio- ja jälkimarkkinakorkoja

Taulukossa II 7 esitetään efektiivisiä emissiokorkoja kotimaassa kuukausittain liikkeeseen lasketuille joukkovelkakirjoille. Painoina on valtion joukkovelkakirjojen kohdalla käytetty kunakin ajanjaksona myytyjä määriä ja muiden joukkovelkakirjojen kohdalla liikkeeseen laskettuja määriä. Taulukossa olevat 3 jälkimarkkinoiden korkosarjaa ovat Suomen Pankin laskemia.

II 8. Talletuspankkien markkamääräisten yritysluottojen korot toimialoittain

Taulukossa II 8 esitetään talletuspankkien ja ulkomaisten pankkien markkamääräisten yritysluottojen keskikorot kuukausittain. Luotonantoon sisältyvät shekkitililuotot, vekselit, lainat, sijoitusomaisuusjoukkovelkakirjat ja muut sijoitusomaisuushaltijapaperit. Luotonanto toimialoittain sisältää vain sektoreille "1. Yhteisöyritykset" ja "5. Elinkeinoharjoittajien kotitaloudet" myönnetty luotot. Antolainauskannan keskikorot kuukauden lopussa ovat lainamäärillä painotettuja keskikorkoja. Kuukauden aikana nostettujen uusien luottojen keskikorot ovat lainamäärillä painotettuja keskikorkoja.

antecknats så att den del av depositionen som berättigar till högre ränta antecknats på en högre ränterad.

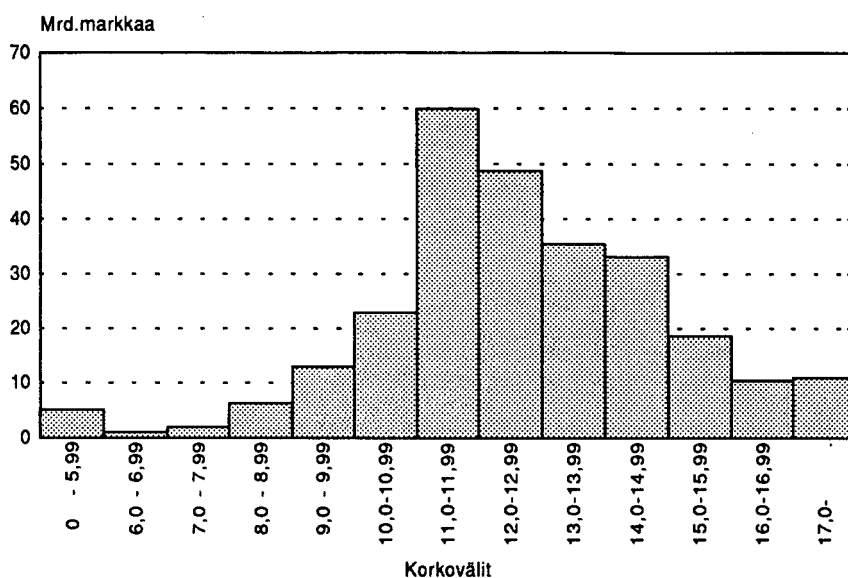
II 7. Effektiva emissions- och sekundärmarknadsräntor på masskuldebrev

I tabell II 7 ges effektiva emissionsräntor på de masskuldebrev som emitterats i Finland per månad. Vikterna för statens masskuldebrevslån är de mängder som sålts. För övriga masskuldebrev har de emitterade mängderna använts som vikter. De tre ränteserierna över sekundärmarknaden har beräknats av Finlands Bank.

II 8. Räntor på depositionsbankernas markkrediter till företag efter näringsgren

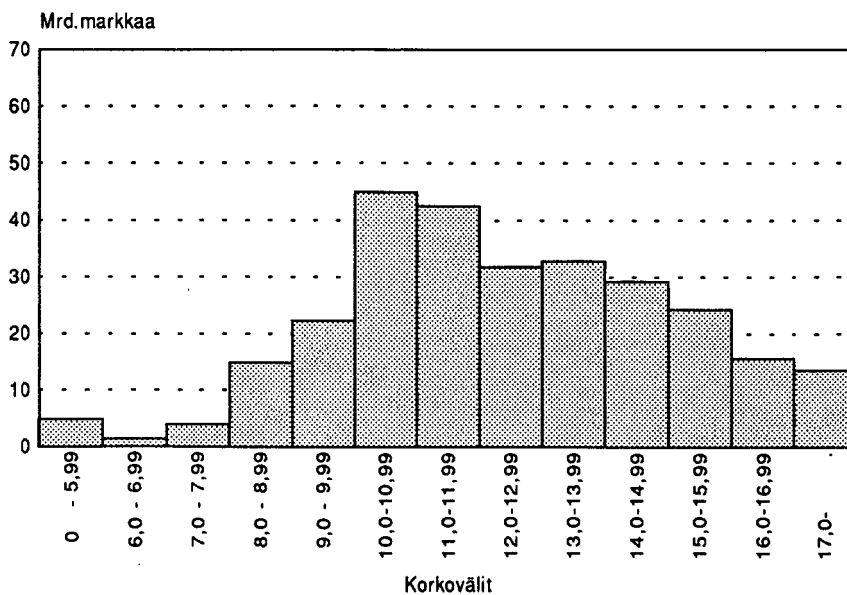
I tabell II 8 ges medelräntorna på depositionsbankernas och de utlandsägda bankernas markkrediter till företag per månad. Utlåningen omfattar checkräkningskrediter, växlar, lån och masskuldebrev samt övriga innehavarpapper bland investeringstillgångarna. Utlåningen efter näringsgren omfattar bara de krediter som beviljats sektorerna "1. Sammanlutningsföretag" och "5. Näringsidkares hushåll". Medelräntorna på utlåningsbeståndet i slutet av månaden är medelräntor som vägts med lånebeloppen. Medelräntorna på de nya krediter som lyfts under månaden är medelräntor som vägts med lånebeloppen.

Rahalaitosten markka-antolainauksen korkojakautuma 31.12.1992



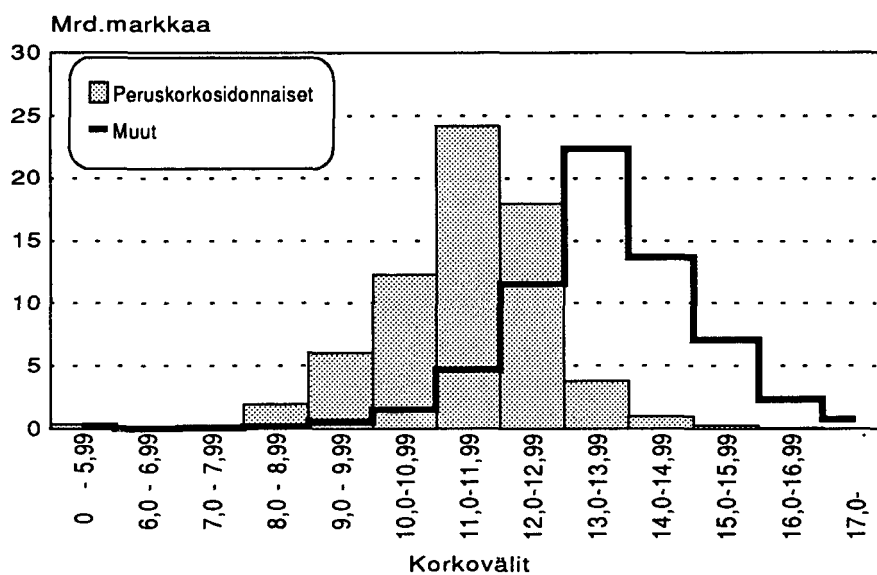
Markkamääräinen antolainaus 268 mrd.mk
Markka-antolainauksen kesikorko 12,53

Rahalaitosten markka-antolainauksen korkojakautuma 31.12.1991



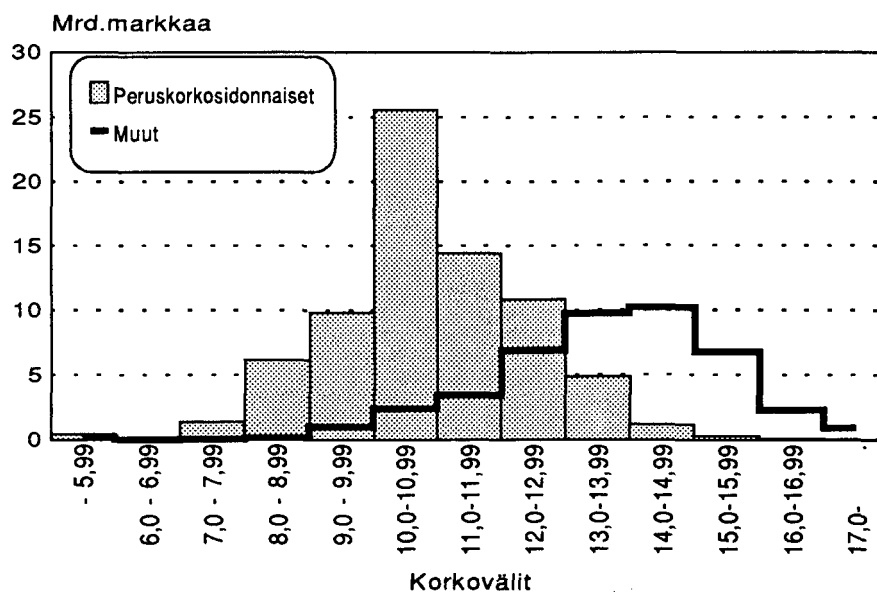
Markkamääräinen antolainaus 282 mrd.mk
Markka-antolainauksen kesikorko 12,33

Asuntoluottojen korkojakautuma 31.12.1992 (Rahalaitosten myöntämät, nostetut asuntoluotot)



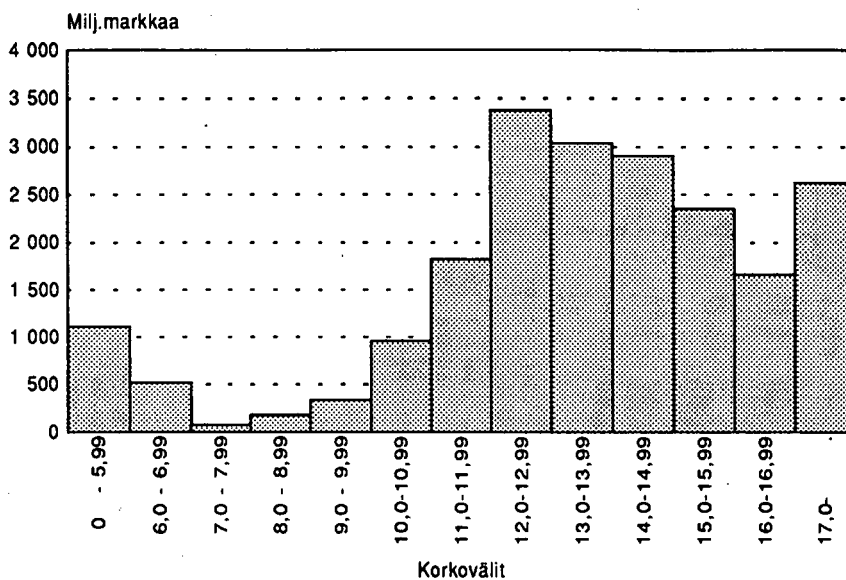
Peruskorkosidonnaiset 68 mrd.mk
Muut 36 mrd.mk
Asuntoluottojen kesikikorko 12,39

Asuntoluottojen korkojakautuma 31.12.1991 (Rahalaitosten myöntämät, nostetut asuntoluotot)



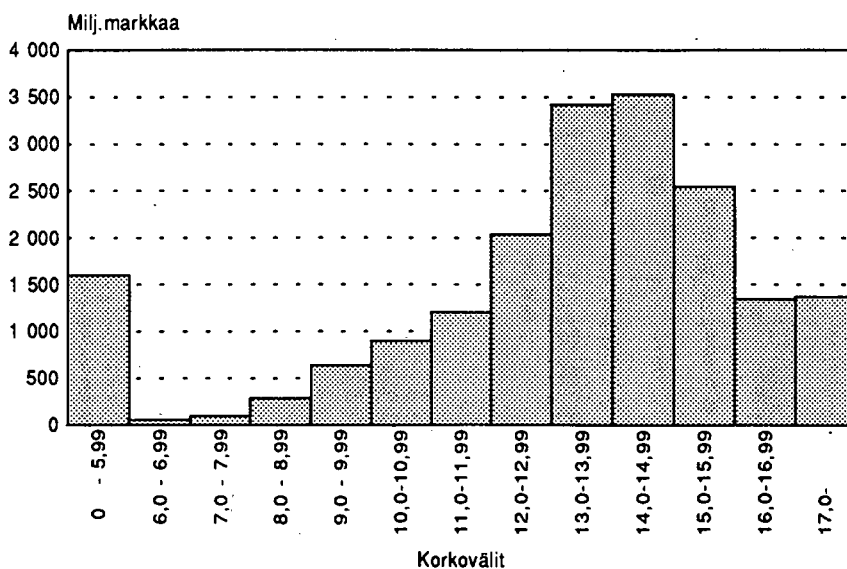
Peruskorkosidonnaiset 75 mrd.mk
Muut 44 mrd.mk
Asuntoluottojen kesikikorko 11,85

Järjestämättömät markkaluotot *) korkojakautuma 31.12.1992



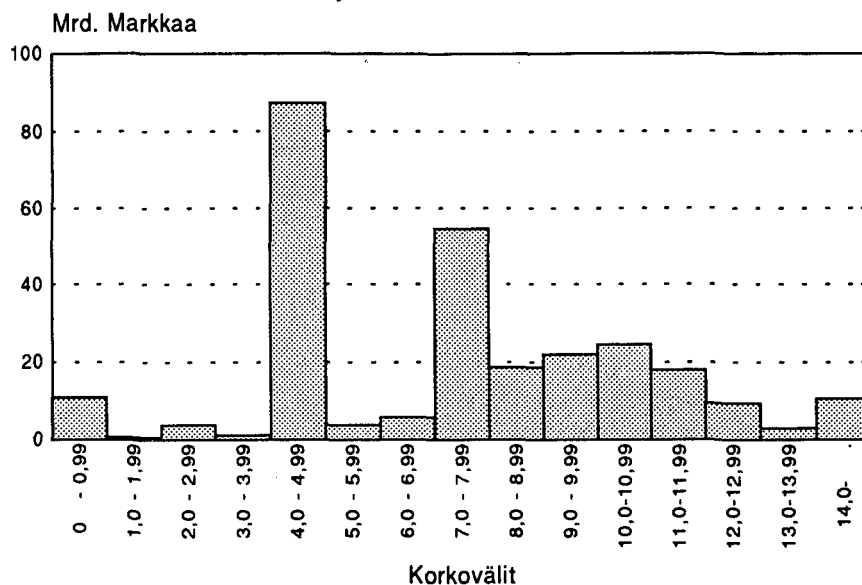
Järjestämättömät markkaluotot 20994 milj.mk
Järjestämättömien markkaluottojen keskiporkko 13,29
*) pl. valtion varoista välitetyt lainat

Järjestämättömät markkaluotot *) korkojakautuma 31.12.1991



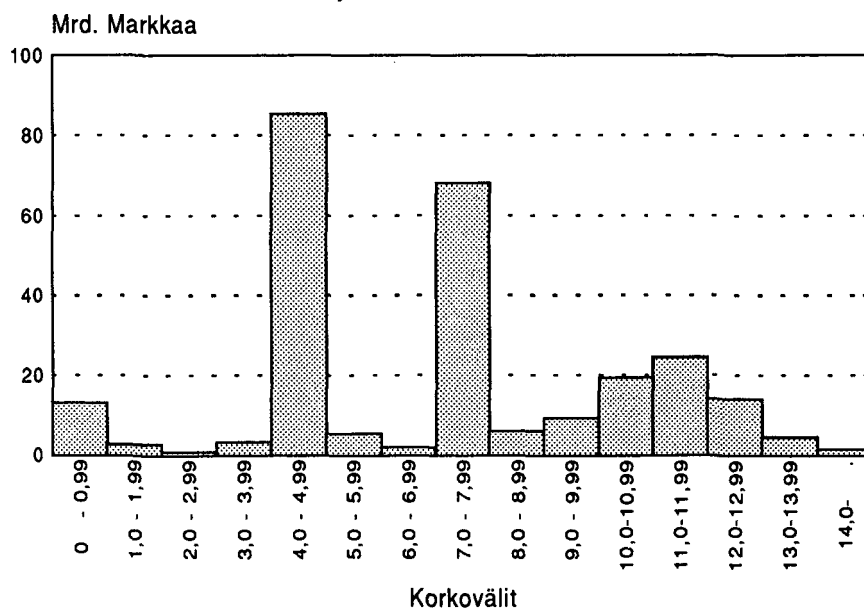
Järjestämättömät markkaluotot 22705 milj.mk
Järjestämättömien markkaluottojen keskiporkko 13,17
*) pl. valtion varoista välitetyt lainat

Rahalaitosten markkaottolainauksen korkojakautuma 31.12.1992



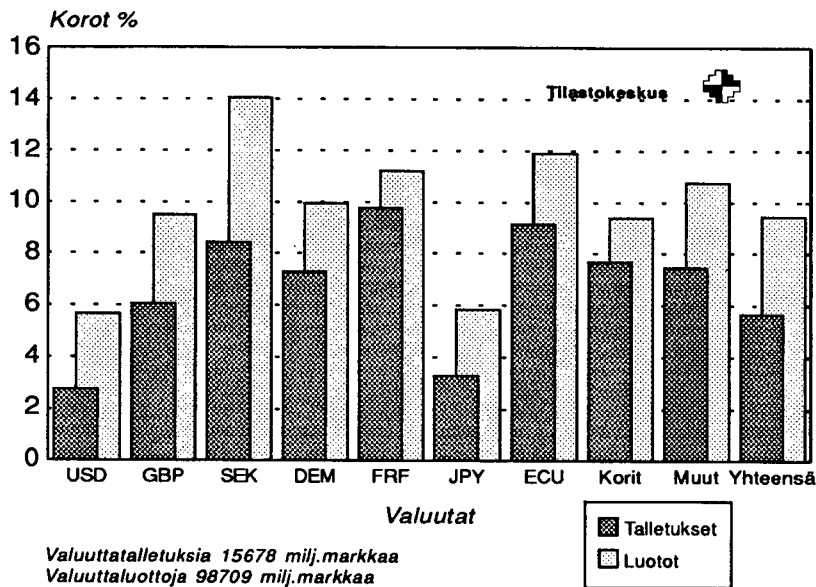
Markkamääräiset talletukset 264 mrd.mk
Markkatalletusten keskikorko 7,16

Rahalaitosten markkaottolainauksen korkojakautuma 31.12.1991

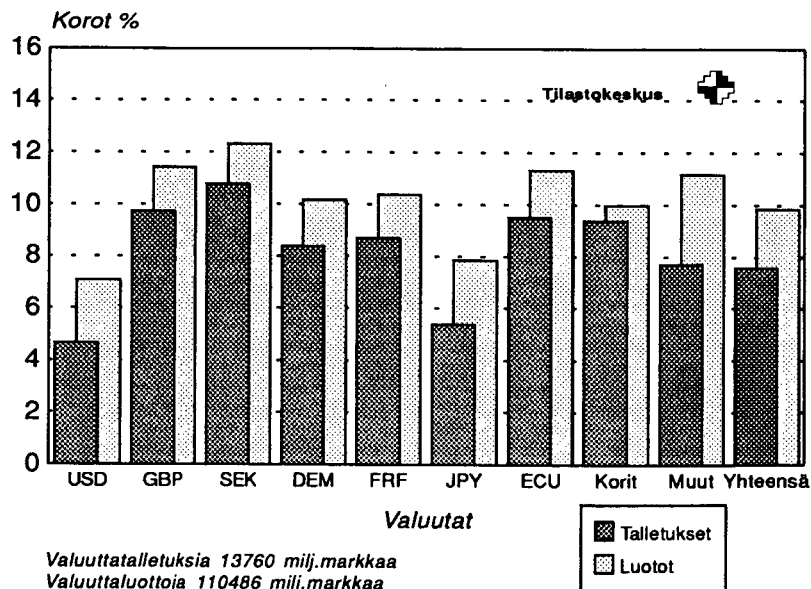


Markkamääräiset talletukset 266 mrd.mk
Markkatalletusten keskikorko 7,19

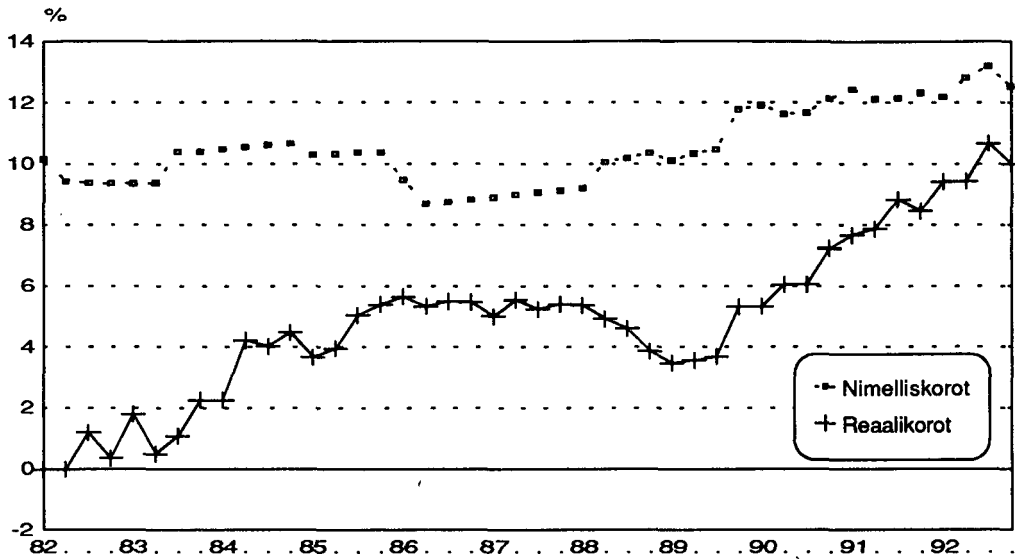
Valuuttaluottojen ja talletusten keskkorot
valuutoittain 31.12.1992



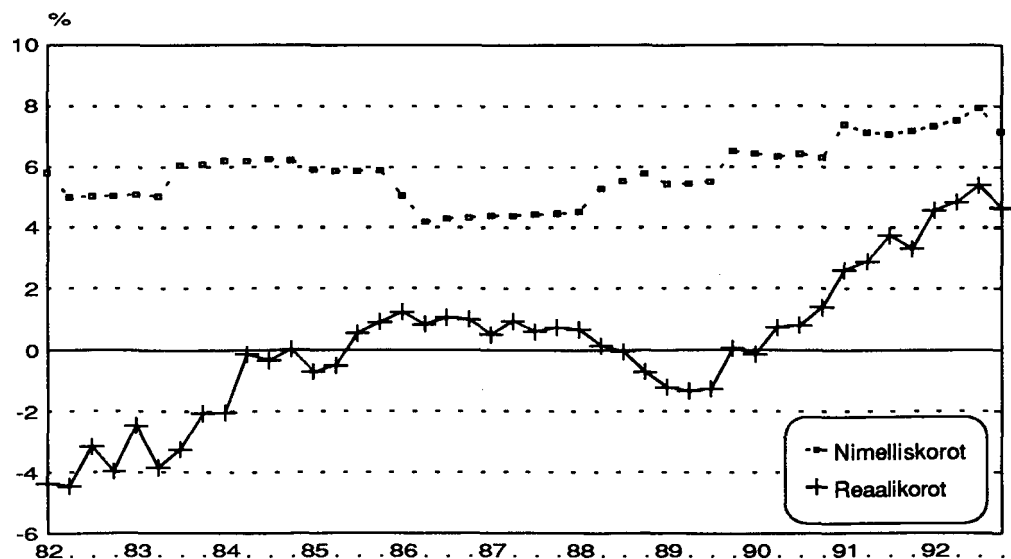
Valuuttaluottojen ja talletusten keskkorot
valuutoittain 31.12.1991



Pankkien antolainauksen nimelliskorot ja reaalkorot vv.1982-1992

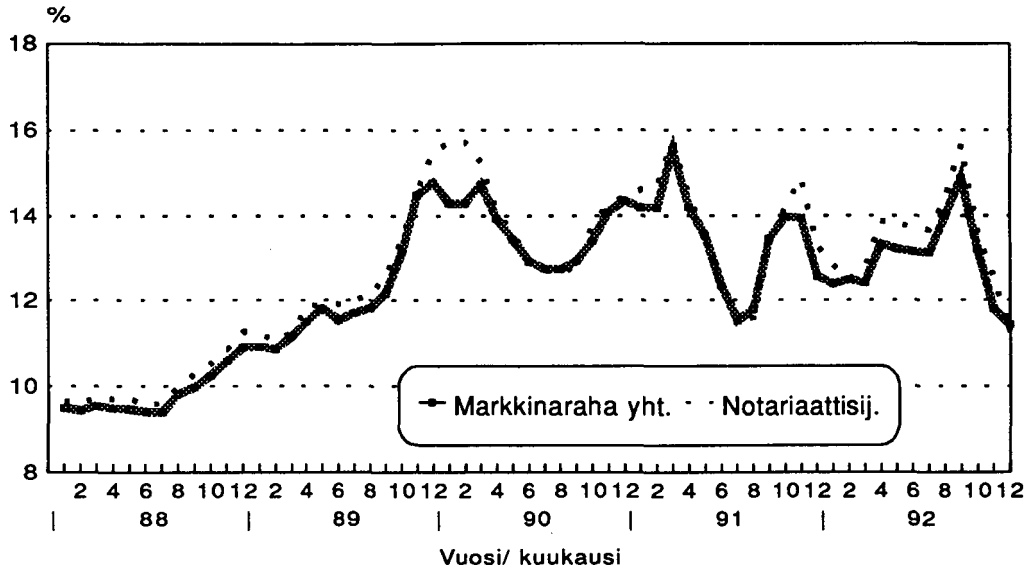


Pankkien ottolainauksen nimelliskorot ja reaalkorot vv. 1982-1992

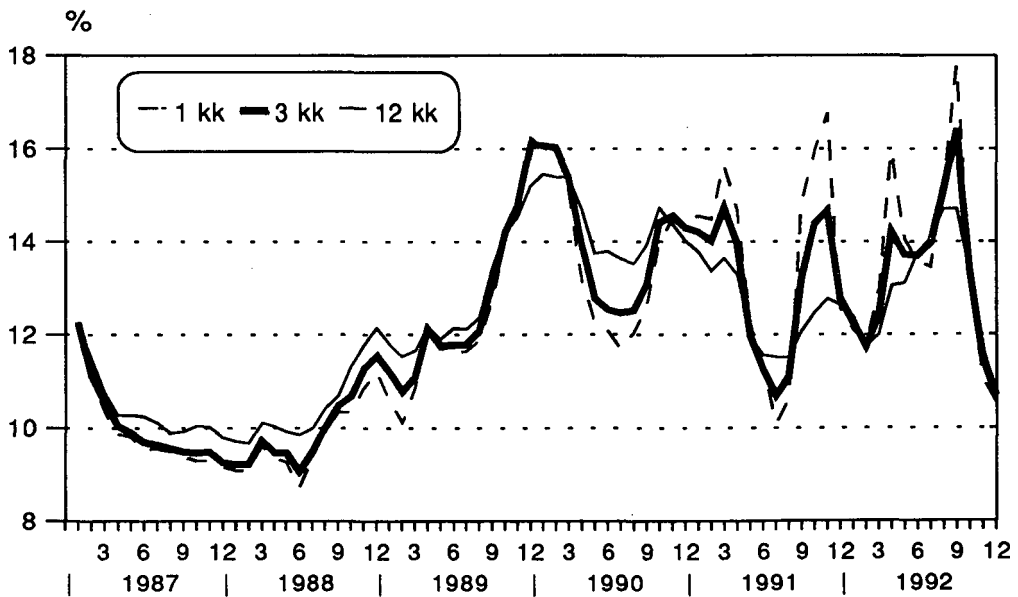


Reaalkorot on laskettu nimelliskorkojen ja elinkustannusindeksin muutosten avulla

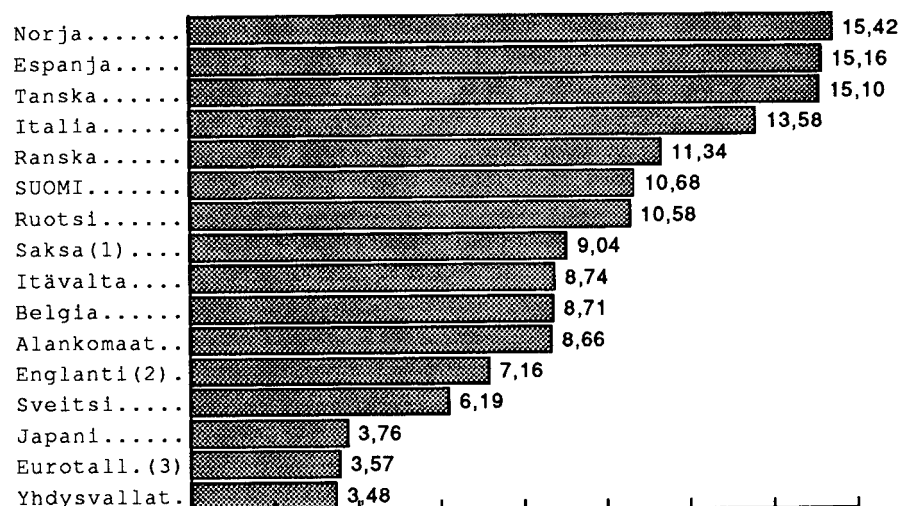
MARKKINARAHAINSTRUMENTTIEN KESKIKOROT VUOSINA 1988-1992 (ml. notariaattisijoitusten korot)



HELIBOR-korkoja kuukausikeskiarvoina vv. 1987-1992

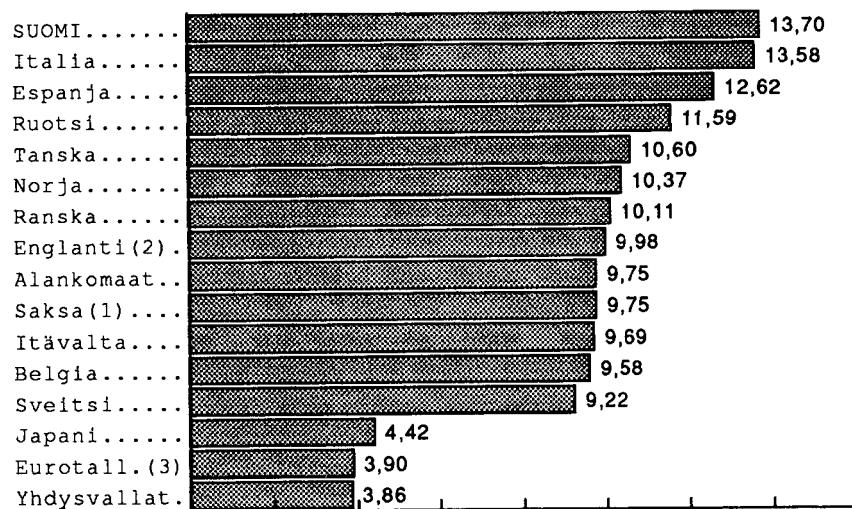


LYHYTAIKAISTEN RAHOITUSMARKKINOIDEN KOROT OECD-MAISSA 31.12.1992, %



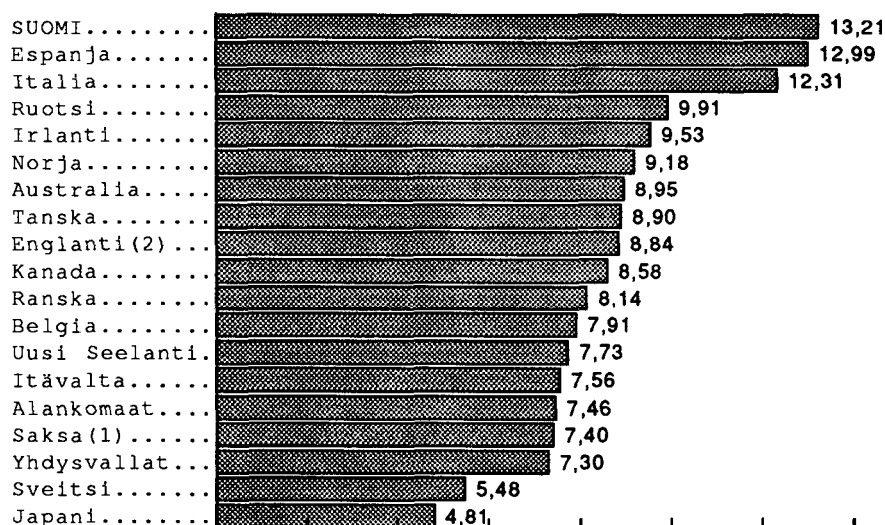
(1) Saksan liittotasavalta, (2) Yhdistynyt Kuningaskunta
(3) Dollorimääräiset eurotalletukset Lontoossa

LYHYTAIKAISTEN RAHOITUSMARKKINOIDEN KOROT OECD-MAISSA 30.6.1992, %



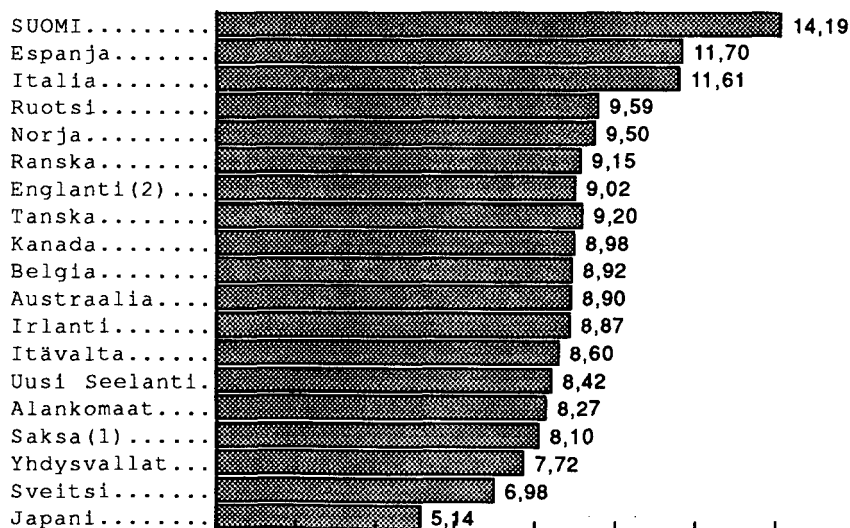
(1) Saksan liittotasavalta, (2) Yhdistynyt Kuningaskunta
(3) Dollorimääräiset eurotalletukset Lontoossa

PITKÄAIKAISTEN RAHOITUSMARKKINOIDEN KOROT OECD-MAISSA 31.12.1992, %



(1) Saksan liittotasavalta, (2) Yhdistynyt Kuningaskunta

PITKÄAIKAISTEN RAHOITUSMARKKINOIDEN KOROT OECD-MAISSA 30.6.1992, %



(1) Saksan liittotasavalta, (2) Yhdistynyt Kuningaskunta

Julkisen sektorin velka

Muistio sarjassa ilmestynyt uusi julkaisu sisältää tietoja erilaisista Suomen julkisen velan käsitteistä. Varsinaisten velkakäsitteiden lisäksi muistiossa tarkastellaan eriä, joita ei välttämättä mielletä julkiseen velkaan kuuluviksi. Muistion liitetiedoissa esitetään mm. markkatietoja velka- ja vastuukäsitteistä.

Tarkastelun kohteena ovat valtion, kuntien ja sosiaaliturvarahastojen velkaantuneisuus, julkisen vallan takaukset sekä eläkevastuut.

**Hinta 80,-. Tilausnumero 1082.
Tiedustelut: Risto Suomela 90-17343315**

Ennakkotietoja pankkien tilinpäätöstilastosta vuodelta 1992

Julkaisu sisältää eri talletuspankkiryhmien tuloslaskelmat, taseet, tietoja pankkitoiminnan hoitokuluista, tietoja muiden tuottojen kuin korkotuottojen sisällöstä, henkilökuntatietoja, konttoritietoja yms.

Hinta 70,-. Tilausnumero 9171.

Pankkien lopullinen tilinpäätöstilasto, joka ilmestyy myöhemmin syksyllä, sisältää tietoja myös muiden luottolaitosten tilinpäätöksistä.

Hinta 120,-. Tilausnumero 9185.

Tiedustelut: Sinikka Kuusisto 90-17343326

Tilauk kortti 

TILAUSKORTTI

Tilaan

**Kerta-
tilaus**

**Kesto-
tilaus**

*Julkinen velka -muistio.
Hinta 80,-. Tilausnumero 1082.*

*Ennakkotietoja pankkiryhmien
tilinpäätöksistä vuodelta 1992
Hinta 70,-. Tilausnumero 9171.*

*Lopullisia tietoja pankkien ja
luottolaitosten tilinpäätös-
tiedoista 1992.
Hinta 120,-. Tilausnumero 9185.*

Tilaaajan nimi

Yritys

Osoite

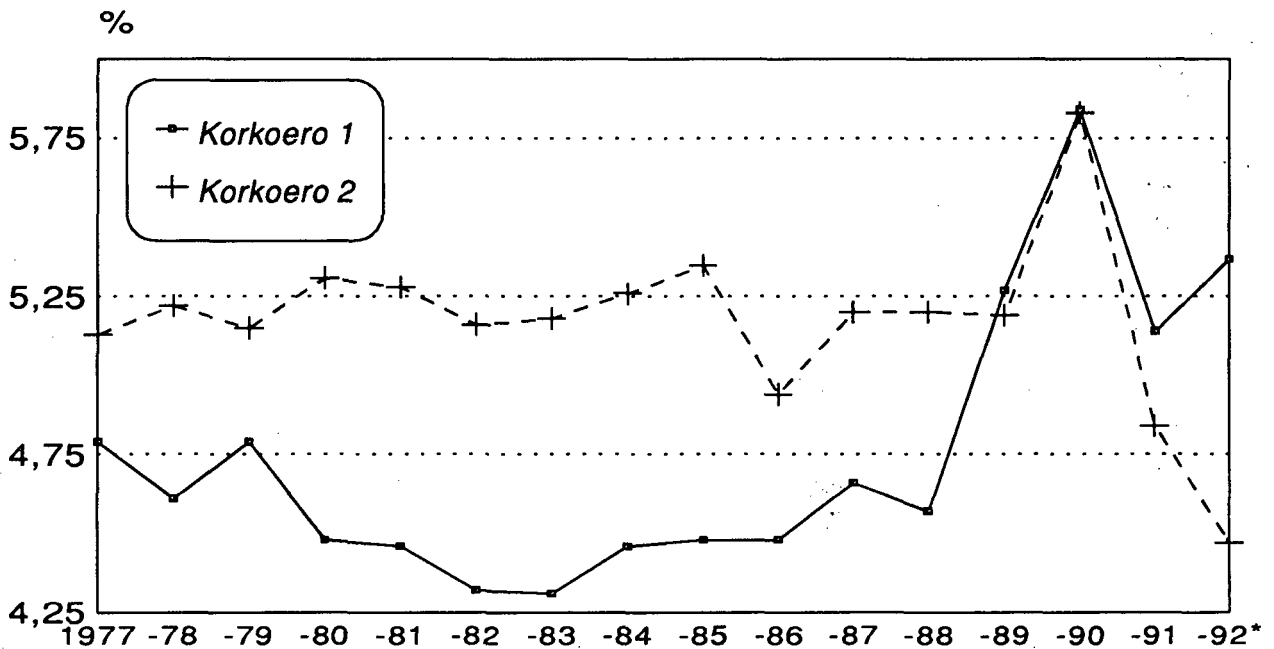
Postitoimipaikka

Puhelin

Tilauksen voi toimittaa osoitteella:

**Tilastokeskus
Rahoitusmarkkinat
PL770
00101 Helsinki**

Markkamääräisen anto- ja ottolainauksen korkoerot (nimelliset ja efektiiviset; pl. valtion lainat) vuosina 1977-1992



Korkoero 1 = nimellinen korkoero; vuoden lopun painotettujen nimellisten keskikorkojen ero
Korkoero 2 = efektiivinen korkoero; keskikortot laskettu suhteuttamalla korkotuotot ja
korkokulut vuoden keskimääräiseen anto- ja ottolainauskantaan.



PL-PB 504
00101 Helsinki-Helsingfors

Postitus
2 lk kirje

PMM
Sopimus
00100/617

SVT Suomen Virallinen Tilasto
Finlands Officiella Statistik
Official Statistics of Finland

Statistics Finland

Financing
1993:10

Tiedustelut - Förfrågningar - Inquiries:

Tuulikki Lund
Matti Virkkunen
Tarja Husso

(90) 17 341

Julkinen velka on ajankohtainen puheenaihe

*Mitä julkinen velka on tilastojen valossa?
Tilastokeskuksen Muistio -sarjassa on ilmestynyt
julkisen velan käsitteitä selventävä muistio.
Hinta 80,-. Yhteystiedot sivulla 25.*

Mikä oli koko pankkisektorin tulos vuodelta 1992?

*Tulossa toukokuun 1993 aikana ennakkotietoja pankkien
tilinpäätöstilastosta vuodelta 1992. Tilasto kattaa
kaikki Suomessa toimivat pankit.
Hinta 70,-. Yhteystiedot sivulla 25.*

Julkaisujen myynti:

Försäljning:

Hinta — Pris

Tilastokeskus
PL 504
00101 Helsinki
Puh. (90) 173 41

Statistikcentralen
PB 504
00101 Helsingfors
Tel. (90) 173 41

40 mk

ISSN 0784-8382
= Rahoitus
ISSN 0784-9796