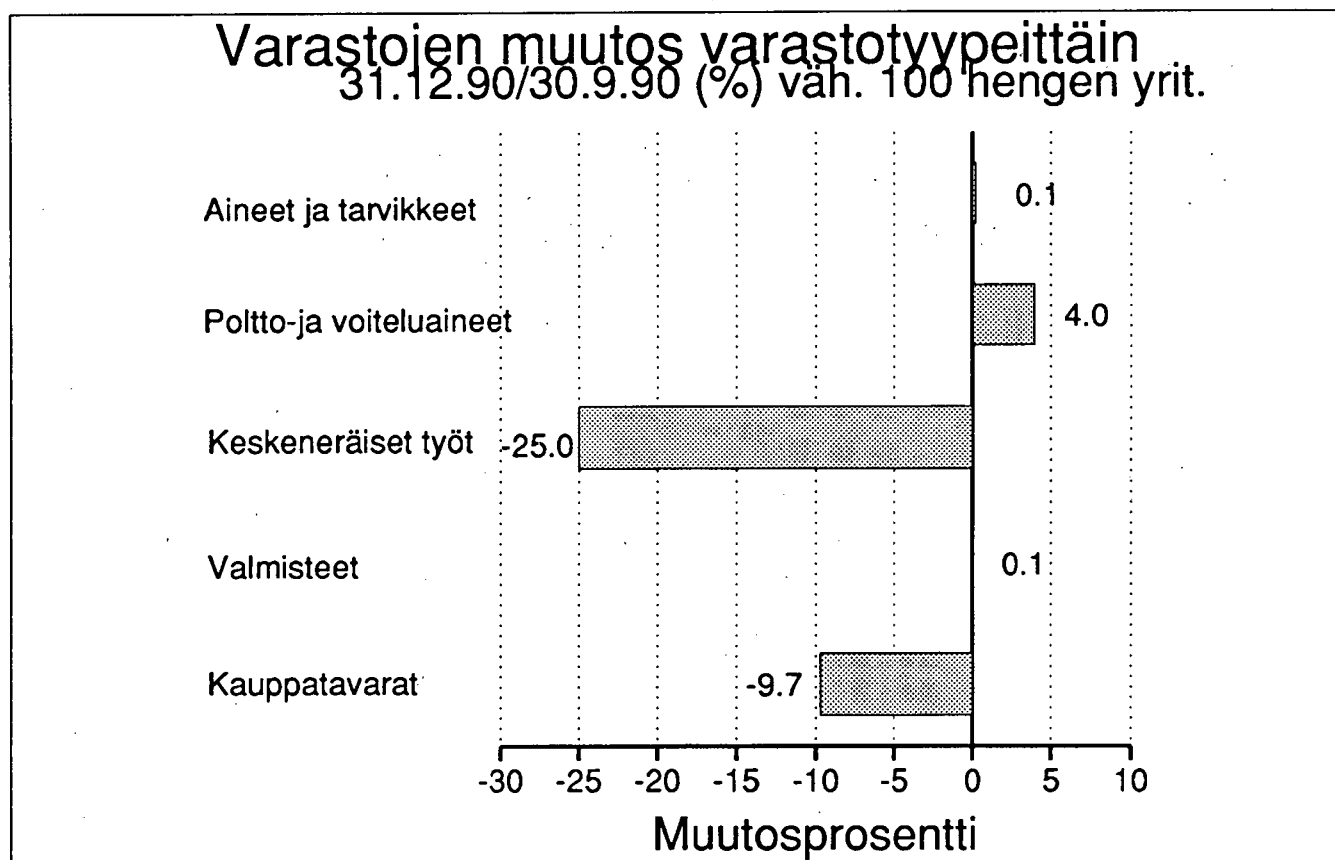


Teollisuusyritysten varastotilasto

Industriföretagens lagerstatistik
1990, 4. neljännes - 4 kvartalet

8.3.1991



Teollisuusyritysten varastojen määrä väheni vuoden 1990 4. neljänneksellä 7,2 % edellisestä neljänneksestä

Varastojen arvo oli 31.12.90 43,3 mrd mk (vähintään 100 hengen yrityksissä). Alle 100 hengen yrityksissä varastojen arvo oli 7,2 mrd mk.

Kysynnän ja tuotannon supistuminen on vähentänyt teollisuuden varastoja useilla toimialoilla edelliseen neljänneksen verrattuna. Eniten on laskenut metallituotteiden (-19,0 %) ja metallien (-17,8 %) valmistuksen varastot. Myös koneiden ja laitteiden (-16,9 %) ja kulkuneuvojen valmistuksen (-12,1 %) varastot laskivat. Poikkeuksena yleisestä varastojen vähenemisestä oli puutavaran ja puutuotteiden valmistus (17,9 %) ja kemikaalien ja kemiallisten tuotteiden sekä öljy- ja kivihiilituotteiden valmistus (10,0 %). Rakennustoiminnan äkillinen hidastuminen ja puutavaran viennin menekki vaikeudet näkyivät rakennusmateriaalivarastojen kasvuna. Samoin vuoden vaihteen epävakaa tilanne raaka-ainemarkkinoilla, heijastui öljytuotteiden varastojen kasvuna.

Varastotyypeittäin ja toimialoittain tarkasteltuna aineiden ja tarvikkeiden varastot kasvoivat (0,2 %) edelliseen neljänneksen verrattuna. Nousu johtui pääasiassa massa- ja paperituotteiden aineiden ja tarvikkeiden varastojen kasvusta.

Poltto- ja voiteluaineiden varastot kasvoivat (4,0 %) edelliseen neljänneksen verrattuna. Nousu johtui pääasiassa öljy- ja kivihiilituotteiden sekä massan, paperin ja paperituotteiden poltto- ja voiteluaineiden varastojen kasvusta.

Keskeneräisten töiden varastot vähenivät (-25,0 %). Ainoastaan puutavaran ja puutuotteiden valmistuksen sekä öljy- ja kivihiilituotteiden valmistuksen keskeneräisten töiden varastot kasvoivat.

Valmisteiden varastot kasvoivat (0,1 %) edelliseen neljänneksen verrattuna. Varastot kasvoivat eniten puutavaran ja puutuotteiden sekä muussa valmistuksessa. Eniten laskivat kulkuneuvojen sekä juomien ja tupakkatuotteiden valmisteiden varastot.

Kauppatavaroiden varastot laskivat (-9,7 %) edelliseen neljänneksen verrattuna. Eniten laskivat muun valmistuksen ja tekstiilien valmistuksen varastot. Nousua oli puutavaran ja puutuotteiden kauppatavaroiden varastoissa.

Pienten ja keskiuurten yritysten varastojen määrä kasvoi (3,5 %) edelliseen neljänneksen verrattuna.

Varastotyypeittäin tarkasteltuna kasvoi aineiden ja tarvikkeiden varastot (8,4 %). Keskeneräisten töiden varastot kasvoivat (7,8 %). Eniten väheni poltto- ja voiteluaineiden varastot (-7,0 %).

Industriföretagens lagervolym minskade under det 4:e kvartalet 1990 med 7,2 % från föregående kvartal

Lagrens värde uppgick 31.12.90 till 43,3 mrd mk i företag med minst 100 anställda. I företag med mindre än 100 anställda var värdet av lagervolymen 7,2 mrd mk.

Den minskade efterfrågan och produktionen har minskat industrins lager inom de flesta branscherna jämfört med föregående kvartal. Lagervolymen har minskat mest inom tillverkning av metallvaror (-19,0 %) och framställning av metaller (-17,8 %). Lagervolymen har även minskat inom tillverkning av maskiner (-16,9 %) och transportmedel (-12,1 %). Ett undantag var tillverkningen av trävaror och produkter av trä (17,9 %) och tillverkningen av kemikalier och kemiska produkter samt olje- och stenkolsprodukter (10,0 %). Det plötsliga avtagandet av byggverksamheten och svårigheterna i trävaruexporten kunde ses i en ökning av byggmateriallagren. Den osäkra situationen på råmaterialmarknaden vid årsskiftet återspeglades som en ökning av oljeproduktlager.

Granskat efter lagertyp och näringsgren ökade lagren för material och förnödenheter med (0,2 %) jämfört med föregående kvartal. Ökningen berodde främst på lagerökningen av material och förnödenheter för massa och pappersprodukter.

Bränsle- och smörjmedelslagren ökade med (4,0 %) från föregående kvartal. Ökningen berodde främst på ökningen

av lagervolymen för olje- och stenkolsprodukter samt massa, papper och pappersprodukter.

Lagervolymen för halvfärdiga arbeten minskade (-25,0 %). Lagervolymen för halvfärdiga arbeten ökade enbart inom tillverkning av trävaror och produkter av trä samt tillverkning av olje- och stenkolsprodukter.

Lagervolymen för produkter ökade med (0,1 %) jämfört med föregående kvartal. Lagervolymen ökade mest inom tillverkning av trävaror och produkter av trä samt övrig tillverkning. Lagervolymen för tillverkning av transportmedel samt drycker och tobaksvaror sjönk mest.

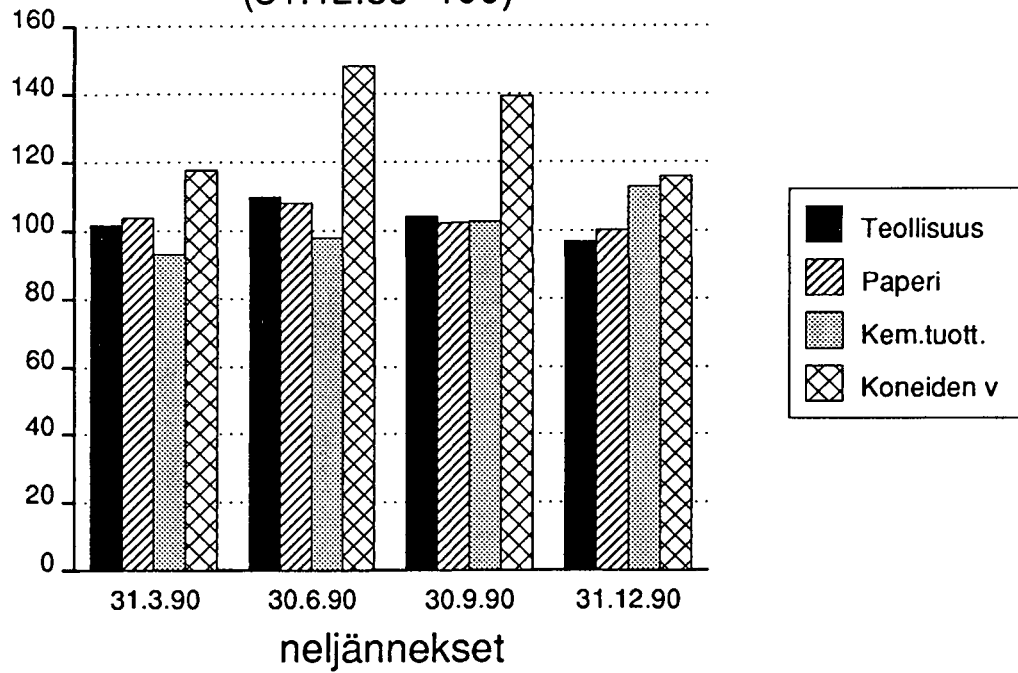
Lagervolymen för handelsvaror sjönk (-9,7 %) jämfört med föregående kvartal. Lagren för övrig tillverkning och tillverkning av textilier sjönk mest. Lagren för trävaror och produkter av trä ökade något.

Lagervolymen inom små och medelstora företag ökade med (3,5 %) jämfört med föregående kvartal.

Av de olika lagertyperna ökade lagren för material och förnödenheter med (8,4 %). Lagren för halvfärdiga arbeten ökade med (7,8 %). Lagren med bränslen och smörjmedel minskade mest (-7,0 %).

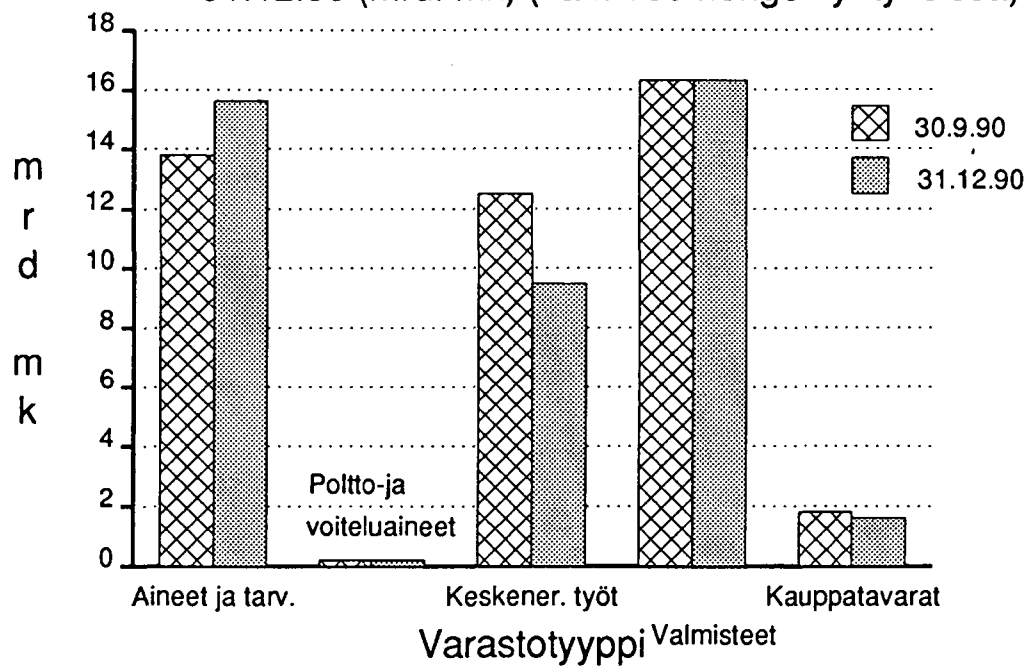
Kuvio 1.

Teollisuuden varastojen muutos (31.12.89=100)



Kuvio 2.

Vaihto-omaisuuden arvo 30.9.90 ja 31.12.90 (mrd. mk) (väh. 100 hengen yrityksissä)



Taulu 1 / Tabell 1

Teollisuusyritysten varastojen arvo toimialoittain 31.12.1989 ja indeksit 30.9.1990 ja 31.12.1990 (vähintään 100 hengen yrityksissä; joulukuu 1989=100)

Industriföretagens lagervärden enligt näringsgren 31.12.1989 och indexar 30.9.1990 och 31.12.1990 (i företag med minst 100 anställda; december 1989=100)

Toimiala - Näringsgren	TOL - NI	Milj.mrk - Mmk 31.12.89	Käyvin hinnoin - Löpande priser		Kiintein hinnoin Fasta priser	
			30.9.90	31.12.90*	30.9.90	31.12.90*
Teollisuus - Tillverkningsindustri	D	42545	105.1	101.9	104.1	96.7
Elintarvikkeiden valmistus - Tillverkning av livsmedel	111	3865	106.8	96.4	105.5	90.7
Juomien ja tupakkatuotteiden valmistus - Tillverkning av dryckes- och tobaksvaror	116,117	1363	120.4	106.9	115.4	97.0
Tekstiilien valmistus - Tillverkning av textilier	12	919	89.6	81.6	87.8	78.9
Vaatteiden, nahkatuott. ja jalkineiden valmistus - Tillv. av kläder, lädervaror och skodon	13	1234	90.9	99.7	88.4	93.4
Puutavaran ja puutuotteiden valmistus - Tillverkning av trävaror och produkter av trä	14	1098	111.3	137.8	107.2	126.4
Massan, paperin ja paperituott. valm. - Tillv. av massa, papper och pappersvaror	15	8075	93.7	98.1	102.3	100.2
Kustantaminen ja painaminen - Förlagsverksamhet och tryckning	16	1714	110.8	106.4	107.3	100.5
Huonekalujen valmistus - Tillverkning av möbler	17	752	99.6	95.3	95.9	89.3
Kemikaalien ja kem. tuotteiden sekä öljy- ja kivihiilituotteiden valmistus - Tillv. av kemikalier och kem. produkter samt olje- och stenkolsprodukter	18	4674	108.4	122.4	102.6	112.8
Kumi- ja muovituott. valmistus - Tillverkning av gummi- och plastvaror	21	476	104.3	88.9	102.1	85.0
Lasi-, savi- ja kivituuotteiden valm. - Tillverkning av glas-, ler- och sten- produkter	22	2293	67.2	57.0	66.4	55.1
Metallien valmistus Framställning av metaller	23	2729	67.6	57.4	68.9	56.7
Metallituotteiden valmistus - Tillverkning av metallvaror	24	985	111.4	94.6	109.1	88.4
Koneiden ja laitteiden valmistus - Tillverkning av maskiner	25	5326	144.7	125.5	139.2	115.7
Sähköteknisten tuotteiden ja instru- menttien valmistus - Tillverkning av eltekkniska produkter och instrument	26	3651	96.9	91.9	93.1	86.4
Kulkuneuvojen valmistus - Tillverkning av transportmedel	27	2850	129.6	121.8	126.7	111.3
Muu valmistus - Övrig tillverkning	29	541	110.8	135.8	106.8	128.2

* Ennakkotieto
Förhandsuppgift

Taulu 2/ Tabell 2

Teollisuusyritysten varastojen muutokset edellisestä neljänneksestä toimialoitain
30.9.1990 ja 31.12.1990 (vähintään 100 hengen yrityksissä; joulukuu 1989=100)

Förändringarna av industriföretagens lager från föregående kvartal enligt näringsgren
30.9.1990 och 31.12.1990 (i företag med minst 100 anställda; december 1989=100)

Toimiala - Näringsgren	TOL - NI	Milj.mk - Mmk 31.12.89	Muutos edellisestä neljänneksestä % Förändring från föregående kvartal %			
			Käyvin hinnoin - Löpande priser 30.9.90 31.12.90*		Kiintein hinnoin Fasta priser 30.9.90 31.12.90*	
Teollisuus - Tillverkningsindustri	D	42545	-4.3	-3.1	-5.1	-7.2
Elintarvikkeiden valmistus - Tillverkning av livsmedel	111	3865	14.3	-9.7	14.3	-14.0
Juomien ja tupakkatuotteiden valmistus - Tillverkning av dryckes- och tobaksvaror	116,117	1363	-7.3	-11.2	-7.6	-15.9
Tekstiilien valmistus - Tillverkning av textiler	12	919	-13.3	-8.9	-14.4	-10.1
Vaatteiden, nahkatuott. ja jalkineiden valmistus - Tillv. av kläder, lädervaror och skodon	13	1234	-24.5	9.6	-25.1	5.7
Puutavaran ja puutuotteiden valmistus - Tillverkning av trävaror och produkter av trä	14	1098	-10.9	23.8	-11.7	17.9
Massan, paperin ja paperituott. valm. - Tillv. av massa, paper och pappersvaror	15	8075	-9.4	4.7	-5.2	-2.1
Kustantaminen ja painaminen - Förlagsverksamhet och tryckning	16	1714	9.4	-3.9	7.3	-6.3
Huonekalujen valmistus - Tillverkning av möbler	17	752	-7.3	-4.3	-7.1	-6.9
Kemikaalien ja kem. tuotteiden sekä öljy- ja kivihiilituotteiden valmistus - Tillv. av kemikalier och kem. produkter samt olje- och stenkolsprodukter	18	4674	13.5	12.9	4.7	10.0
Kumi- ja muovituott. valmistus - Tillverkning av gummi- och plastvaror	21	476	-1.6	-14.7	-3.5	-16.7
Lasi-, savi- ja kivituuotteiden valm. - Tillverkning av glas-, ler- och sten- produkter	22	2293	-15.9	-15.2	-15.2	-17.0
Metallien valmistus Framställning av metaller	23	2729	4.5	-15.0	4.5	-17.8
Metallituotteiden valmistus - Tillverkning av metallvaror	24	985	0.1	-15.1	-0.1	-19.0
Koneiden ja laitteiden valmistus - Tillverkning av maskiner	25	5326	-4.4	-13.2	-6.0	-16.9
Sähköteknisten tuotteiden ja instru- menttien valmistus - Tillverkning av eltekkniska produkter och instrument	26	3651	-25.5	-5.2	-28.3	-7.2
Kulkuneuvojen valmistus - Tillverkning av transportmedel	27	2850	3.0	-6.0	2.1	-12.1
Muu valmistus - Övrig tillverkning	29	541	1.9	22.6	1.7	20.0

* Ennakkotieto
Förhandsuppgift

Taulu 3/ Tabell 3

Teollisuusyritysten varastojen arvo varastotyypeittäin 31.12.1989 ja indeksit 30.9.1990 ja 31.12.1990 (vähintään 100 hengen yrityksissä; joulukuu 1989=100)

Värden av industriföretagens lager efter lagertyp 31.12.1989 och indexar 30.9.1990 och 31.12.1990 (i företag med minst 100 anställda; december 1989=100)

Varastotyyppi - Lagertyp	Milj.mk - Mmk	Käyvin hinnoin - Löpande priser		Kiintein hinnoin Fasta priser	
		30.9.90	31.12.90*	30.9.90	31.12.90*
Teollisuus - Tillverkningsindustri	42545	105.1	101.9	104.1	96.7
Aineet ja tarvikkeet - Material och förnödenheter	15681	88.2	99.7	88.0	88.2
Poltto- ja voiteluaineet - Bränslen och smörjmedel	214	95.2	108.6	88.8	92.3
Keskeneräiset työt - Halvfärdiga arbeten	9866	126.8	95.9	124.4	93.3
Valmisteet - Produkter	14995	109.2	108.9	108.5	108.6
Kauppatavarat - Handelsvaror	1790	102.3	93.8	98.9	89.3

* Ennakkotieto
Förhandsuppgift

6.3.1991

Taulu 4/ Tabell 4

Teollisuusyritysten varastojen arvo varastotyypeittäin 31.12.1989 ja indeksit 30.9.1990 ja 31.12.1990 (alle 100 hengen yrityksissä; joulukuu 1989=100)

Värden av industriföretagens lager efter lagertyp 31.12.1989 och indexar 30.9.1990 och 31.12.1990 (i företag med mindre än 100 anställda; december 1989=100)

Varastotyyppi - Lagertyp	Milj.mk - Mmk	Käyvin hinnoin - Löpande priser		Kiintein hinnoin Fasta priser	
		30.9.90	31.12.90*	30.9.90	31.12.90*
Teollisuus - Tillverkningsindustri	6327	105.5	113.5	103.1	106.8
Aineet ja tarvikkeet - Material och förnödenheter	2312	91.8	110.5	90.6	98.3
Poltto- ja voiteluaineet - Bränslen och smörjmedel	8	124.0	125.6	115.4	107.4
Keskeneräiset työt - Halvfärdiga arbeten	1114	126.8	137.6	122.9	132.6
Valmisteet - Produkter	2068	104.4	105.3	101.9	102.6
Kauppatavarat - Handelsvaror	826	117.3	110.0	114.1	106.2

* Ennakkotieto
Förhandsuppgift

Taulu 5/ Tabell 5

Teollisuusyritysten varastojen muutokset edellisestä neljänneksestä varastotyypeittäin
30.9.1990 ja 31.12.1990 (vähintään 100 hengen yrityksissä; joulukuu 1989=100)

Förändringarna av industriföretagens lager från föregående kvartal enligt lagertyp
30.9.1990 och 31.12.1990 (i företag med minst 100 anställda; december 1989=100)

Varastotyyppi - Lagertyp	31.12.89 Milj.mk - Mmk	Muutos edellisestä neljänneksestä % Förändring från föregående kvartal %			
		Käyvin hinnoin - Löpande priser 30.9.90 31.12.90*		Kiintein hinnoin Fasta priser 30.9.90 31.12.90*	
Teollisuus - Tillverkningsindustri	42545	-4.3	-3.1	-5.1	-7.2
Aineet ja tarvikkeet - Material och förnödenheter	15681	-6.8	13.1	-6.9	0.2
Poltto- ja voiteluaineet - Bränslen och smörjmedel	214	32.1	14.0	6.4	4.0
Keskeneräiset työt - Halvfärdiga arbeten	9866	3.9	-24.3	2.6	-25.0
Valmisteet - Produkter	14995	-2.9	-0.2	-4.0	0.1
Kauppatavarat - Handelsvaror	1790	-35.6	-8.4	-36.2	-9.7

* Ennakkotieto
Förhandsuppgift

Taulu 6/ Tabell 6

Teollisuusyritysten varastojen muutokset edellisestä neljänneksestä varastotyypeittäin
30.9.1990 ja 31.12.1990 (alle 100 hengen yrityksissä; joulukuu 1989=100)

Förändringarna av industriföretagens lager från föregående kvartal enligt lagertyp
30.9.1990 och 31.12.1990 (i företag med mindre än 100 anställda; december 1989=100)

Varastotyyppi - Lagertyp	31.12.89 Milj.mk - Mmk	Muutos edellisestä neljänneksestä % Förändring från föregående kvartal %			
		Käyvin hinnoin - Löpande priser 30.9.90 31.12.90*		Kiintein hinnoin Fasta priser 30.9.90 31.12.90*	
Teollisuus - Tillverkningsindustri	6327	-5.6	7.7	-6.9	3.5
Aineet ja tarvikkeet - Material och förnödenheter	2312	-15.8	20.4	-16.6	8.4
Poltto- ja voiteluaineet - Bränslen och smörjmedel	8	-1.7	1.3	-19.3	-7.0
Keskeneräiset työt - Halvfärdiga arbeten	1114	4.8	8.5	3.3	7.8
Valmisteet - Produkter	2068	-6.4	0.9	-7.7	0.6
Kauppatavarat - Handelsvaror	826	9.9	-6.2	7.6	-6.9

* Ennakkotieto
Förhandsuppgift



Teollisuusyritysten varastotilasto

Industriföretagens lagerstatistik
1990, 4. neljännes - 4 kvartalet

SVT Suomen Virallinen Tilasto
Finlands Officiella Statistik
Official Statistics of Finland

Central Statistical
Office of Finland

Manufacturing
1991:5

Tiedustelut - Förfrågningar

Kari Rautio
Raimo Jahnsson
(90) 17 341

Julkaisujen myynti:

Försäljning:

Hinta — Pris

Tilastokeskus
PL 504
00101 Helsinki
Puh. (90) 173 41

Statistikcentralen
PB 504
00101 Helsingfors
Tel. (90) 173 41

20 mk

ISSN 0784-8226
= Teollisuus
ISSN 0784-9087