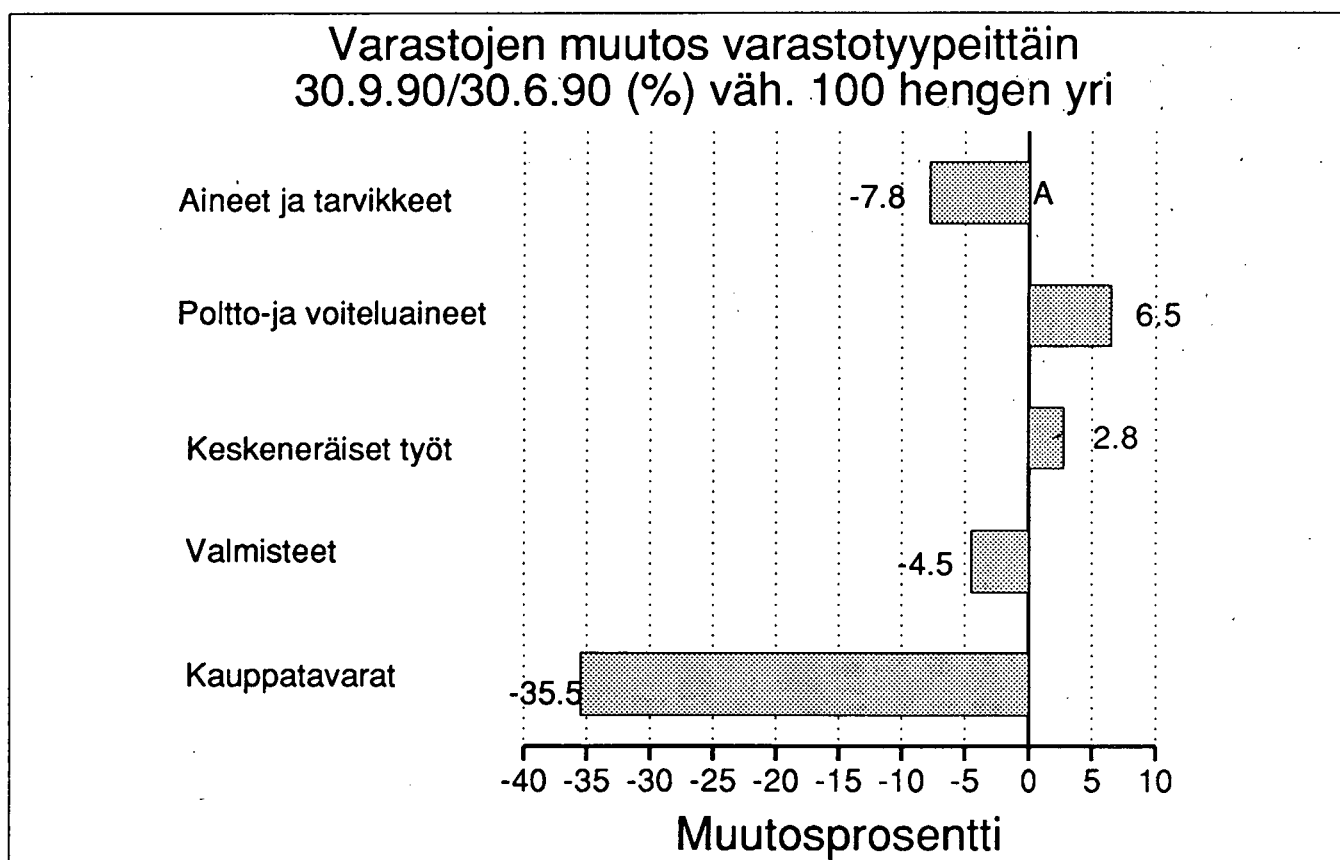


Teollisuusyritysten varastotilasto

Tilastotieto
Statistikarkivet

Industriföretagens lagerstatistik
1990, 3. neljännes - 3 kvartalet

28.11.1990



Teollisuusyritysten varastojen määrä väheni vuoden 1990 3. neljänneksellä 5,5 % edellisestä neljänneksestä

Varastojen arvo oli 30.9.90 44,6 mrd mk (vähintään 100 hengen yrityksissä). Alle 100 hengen yrityksissä varastojen arvo oli 6,7 mrd mk.

Kysynnän ja tuotannon supistuminen on vähentänyt myös teollisuuden varastoja lähes kaikilla toimialoilla edelliseen neljännekseen verrattuna. Eniten on laskenut TEVANAKE-teollisuuden (tol 12 ja 13) ja sähköteknisten tuotteiden ja instrumenttien valmistuksen (to 26) varastot.

Varastotyyppittäin ja toimialoittain tarkasteltuna aineiden ja tarvikkeiden varastot laskivat 7,8 % edelliseen neljännekseen verrattuna.

Poltto- ja voiteluaineiden varastojen kasvussa (32,3 %) näkyy öljytuotteiden hintojen voimakas nousu, joka johtui

osittain Persianlahden kriisistä. Poltto- ja voiteluaineiden varastojen määrän kasvu (6,5 %) voi johtua siitä, että öljytuotteiden hintojen odotetaan edelleen nousevan.

Valmisteiden (-4,5 %) ja varsinkin kauppatavaroiden (-35,5 %) varastot laskivat paljon edelliseen neljännekseen verrattuna.

Myös pienten ja keski suurten yritysten varastojen määrä väheni (-6,7 %) edelliseen neljännekseen verrattuna.

Varastotyyppittäin tarkasteltuna väheni eniten aineiden ja tarvikkeiden varastot (-15,7 %). Poltto- ja voiteluaineiden varastot kasvoivat eniten (14,7 %).

Industriföretagens lagervolym minskade under det 3:e kvartalet 1990 med 5,5 % från föregående kvartal

Lagrens värde uppgick 30.6.90 till 44,6 mrd mk i företag med minst 100 anställda. I företag med mindre än 100 anställda var värdet av lagervolymen 6,7 mrd mk.

Den minskade efterfrågan och produktionen har även minskat industrins lager inom nästan alla branscher jämfört med föregående kvartal. Lagervolymen har minskat mest inom TEVANAKE-industrin (NI 12 och 13) och inom tillverkning av eltekniska produkter och instrument (NI 26).

Granskat efter lagertyp och näringsgren sjönk lagren för material och förnödenheter med 7,8 % jämfört med föregående kvartal. I ökningen av bränsle- och smörjmedelslagren (32,3 %) syns den kraftiga ökningen av priserna på oljeprodukter, som delvis berodde på krisen vid Persiska

viken. Ökningen av lagervolymen för bränslen och smörjmedel (6,5 %) kan bero på att priserna på oljeprodukter väntas stiga fortfarande.

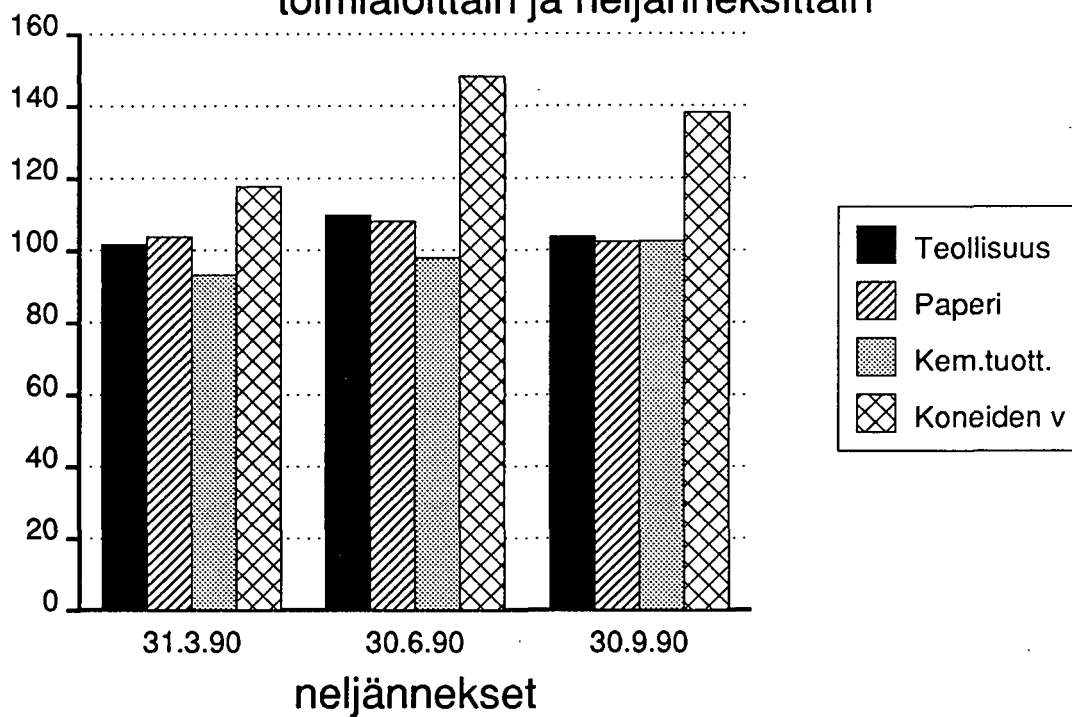
Lagervolymen för produkter (-4,5 %) och speciellt för handelsvaror (-35,5 %) sjönk mycket jämfört med föregående kvartal.

Lagervolymen inom små och medelstora företag minskade även jämfört med föregående kvartal (-6,7 %).

Av de olika lagertyperna minskade lagren för material och förnödenheter mest (-15,7 %). Lagren med bränslen och smörjmedel ökade mest (14,7 %).

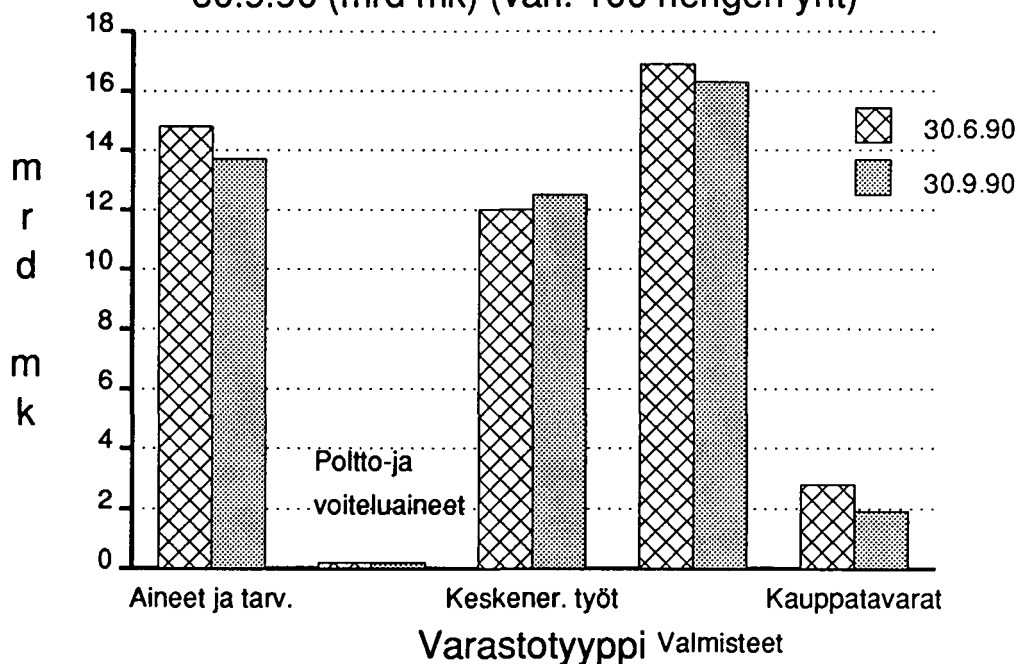
Kuvio 1.

Teollisuuden varastojen muutos (31.12.89=100) toimialoittain ja neljänneksittäin



Kuvio 2.

Vaihto-omaisuuden arvo 30.6.90 ja 30.9.90 (mrd mk) (väh. 100 hengen yritt)



Taulu 1 / Tabell 1

Teollisuusyritysten varastojen arvo toimialoittain 31.12.1989 ja muutokset 30.6.1990 ja 30.9.1990 (vähintään 100 hengen yrityksissä; joulukuu 1989=100)

Industriföretagens lagervärden enligt näringsgren 31.12.1989 och förändringarna 30.6.1990 och 30.9.1990 (i företag med minst 100 anställda; december 1989=100)

Toimiala - Näringsgren	TOL - NI	Milj.mk Mmk	Käyvin hinnoin - Löpande priser		Kiintein hinnoin Fasta priser	
			30.6.90	30.9.90*	30.6.90	30.9.90*
Teollisuus - Tillverkningsindustri	D	42545	109.8	104.8	109.8	103.8
Elintarvikkeiden valmistus - Tillverkning av livsmedel	111	3865	93.4	104.9	92.3	103.6
Juomien ja tupakkatuotteiden valmistus - Tillverkning av dryckes- och tobaksvaror	116,117	1363	129.9	120.4	124.8	115.4
Tekstiilien valmistus - Tillverkning av textilier	12	919	103.3	89.6	102.5	87.8
Vaatteiden, nahkatuott. ja jalkineiden valmistus - Tillv. av kläder, lädervaror och skodon	13	1234	120.5	86.6	117.9	84.1
Puutavaran ja puutuotteiden valmistus - Tillverkning av trävaror och produkter av trä	14	1098	125.0	109.8	121.4	105.7
Massan, paperin ja paperituott. valm. - Tillv. av massa, paper och pappersvaror	15	8075	103.4	93.7	108.0	102.3
Kustantaminen ja painaminen - Förlagsverksamhet och tryckning	16	1714	101.2	110.8	100.1	107.3
Huonekalujen valmistus - Tillverkning av möbler	17	752	107.4	99.6	103.2	95.9
Kemikaalien ja kem. tuotteiden sekä öljy- ja kivihiilituotteiden valmistus - Tillv. av kemikalier och kem. produkter samt olje- och stenkolsprodukter	18	4674	95.5	108.4	97.9	102.6
Kumi- ja muovituott. valmistus - Tillverkning av gummi- och plastvaror	21	476	105.9	101.7	105.8	99.6
Lasi-, savi- ja kivituotteiden valm. - Tillverkning av glas-, ler- och sten- produkter	22	2293	79.9	67.2	78.4	66.4
Metallien valmistus Framställning av metaller	23	2729	64.6	67.6	66.0	68.9
Metallituotteiden valmistus - Tillverkning av metallvaror	24	985	111.3	111.1	109.2	108.8
Koneiden ja laitteiden valmistus - Tillverkning av maskiner	25	5326	151.4	143.5	148.2	138.1
Sähkötekniisten tuotteiden ja instru- menttien valmistus - Tillverkning av eltekkniska produkter och instrument	26	3651	130.2	96.9	129.8	93.1
Kulkuneuvojen valmistus - Tillverkning av transportmedel	27	2850	125.9	129.6	124.1	126.7
Muu valmistus - Övrig tillverkning	29	541	108.7	120.3	105.0	116.0

* Ennakkotieto
Förhandsuppgift

Taulu 2 / Tabell 2

Teollisuusyritysten varastojen arvo toimialoittain 31.12.1989 ja muutokset 30.6.1990 ja 30.9.1990 (enintään 100 hengen yrityksissä; joulukuu 1989=100)

Industriföretagens lagervärden enligt näringsgren 31.12.1989 och förändringarna 30.6.1990 och 30.9.1990 (i företag med mindre än 100 anställda; december 1989=100)

Toimiala - Näringsgren	TOL - NI	Milj.mk Mmk	Käyvin hinnoin - Löpande priser		Kiintein hinnoin Fasta priser	
			30.6.90	30.9.90*	30.6.90	30.9.90*
Teollisuus - Tillverkningsindustri	D	6327	111.7	105.7	110.8	103.3
Elintarvikkeiden valmistus - Tillverkning av livsmedel	111	90	113.4	95.5	112.2	94.5
Juomien ja tupakkatuotteiden valmistus - Tillverkning av dryckes- och tobaksvaror	116,117	75	123.5	27.2	119.2	26.0
Tekstiilien valmistus - Tillverkning av textilier	12	431	104.4	105.3	103.6	103.0
Vaatteiden, nahkatuott. ja jalkineiden valmistus - Tillv. av kläder, lädervaror och skodon	13	132	133.3	124.8	130.6	121.3
Puutavaran ja puutuotteiden valmistus - Tillverkning av trävaror och produkter av trä	14	784	105.1	100.9	102.0	97.1
Massan, paperin ja paperituott. valm. - Tillv. av massa, papper och pappersvaror	15	265	114.7	117.8	119.9	128.7
Kustantaminen ja painaminen - Förlagsverksamhet och tryckning	16	518	104.2	100.9	103.2	97.8
Huonekalujen valmistus - Tillverkning av möbler	17	214	131.0	99.8	126.6	96.4
Kemikaalien ja kem. tuotteiden sekä öljy- ja kivihiilituotteiden valmistus - Tillv. av kemikalier och kem. produkter samt olje- och stenkolsprodukter	18	751	104.4	99.2	105.8	93.7
Kumi- ja muovituott. valmistus - Tillverkning av gummi- och plastvaror	21	310	104.6	107.3	104.5	105.0
Lasi-, savi- ja kivituotteiden valm. - Tillverkning av glas-, ler- och sten- produkter	22	279	114.6	141.3	112.5	139.9
Metallien valmistus Framställning av metaller	23	418	142.5	119.5	145.7	122.6
Metallituotteiden valmistus - Tillverkning av metallvaror	24	339	116.8	106.8	114.4	104.0
Koneiden ja laitteiden valmistus - Tillverkning av maskiner	25	675	119.9	105.5	117.3	101.7
Sähkötekniikan tuotteiden ja instru- menttien valmistus - Tillverkning av eltekniska produkter och instrument	26	484	111.8	120.5	111.4	116.2
Kulkuneuvojen valmistus - Tillverkning av transportmedel	27	315	102.7	95.9	101.2	93.8
Muu valmistus - Övrig tillverkning	29	247	82.8	78.1	79.7	75.3

* Ennakkotieto
Förhandsuppgift

Taulu 3 / Tabell 3

Teollisuusyritysten varastojen arvo varastotyypeittäin 31.12.1989 ja muutokset 30.6.1990 ja 30.9.1990 (vähintään 100 hengen yrityksissä; joulukuu 1989=100)

Värden av industriföretagens lager efter lagertyp 31.12.1989 och förändringarna 30.6.1990 och 30.9.1990 (i företag med minst 100 anställda; december 1989=100)

Varastotyyppi - Lagertyp	Milj.mk - Mmk	Käyvin hinnoin - Löpande priser		Kiintein hinnoin Fasta priser	
		30.6.90	30.9.90*	30.6.90	30.9.90*
Teollisuus - Tillverkningsindustri	42545	109.8	104.8	109.8	103.8
Aineet ja tarvikkeet - Material och förnödenheter	15681	94.6	87.4	94.6	87.2
Poltto- ja voiteluaineet - Bränslen och smörjmedel	214	72.1	95.3	83.5	88.9
Keskeneräiset työt - Halvfärdiga arbeten	9866	122.0	126.9	121.2	124.5
Valmisteet - Produkter	14995	112.5	108.6	113.1	108.0
Kauppatavarat - Handelsvaror	1790	159.0	103.5	155.1	100.1

* Ennakkotieto
Förhandsuppgift

Taulu 4 / Tabell 4

Teollisuusyritysten varastojen arvo varastotyypeittäin 31.12.1989 ja muutokset 30.6.1990 ja 30.9.1990 (enintään 100 hengen yrityksissä; joulukuu 1989=100)

Värden av industriföretagens lager efter lagertyp 31.12.1989 och förändringarna 30.6.1990 och 30.9.1990 (i företag med mindre än 100 anställda; december 1989=100)

Varastotyyppi - Lagertyp	Milj.mk - Mmk	Käyvin hinnoin - Löpande priser		Kiintein hinnoin Fasta priser	
		30.6.90	30.9.90*	30.6.90	30.9.90*
Teollisuus - Tillverkningsindustri	6327	111.7	105.7	110.8	103.3
Aineet ja tarvikkeet - Material och förnödenheter	2312	109.1	93.5	108.7	92.2
Poltto- ja voiteluaineet - Bränslen och smörjmedel	8	126.0	178.4	143.0	164.0
Keskeneräiset työt - Halvfärdiga arbeten	1114	121.0	120.8	119.0	117.0
Valmisteet - Produkter	2068	111.5	106.7	110.5	104.2
Kauppatavarat - Handelsvaror	826	106.8	116.5	106.0	113.3

* Ennakkotieto
Förhandsuppgift

Taulu 5 / Tabell 5

Teollisuusyritysten varastojen muutokset edellisestä neljänneksestä varastotyypeittäin
30.6.1990 ja 30.9.1990 (vähintään 100 hengen yrityksissä; joulukuu 1989=100)

Förändringarna av industriföretagens lager från föregående kvartal enligt lagertyp
30.6.1990 och 30.9.1990 (i företag med minst 100 anställda; december 1989=100)

Varastotyyppi - Lagertyp	Milj.mk - Mmk	Muutos edellisestä neljänneksestä % Förändring från föregående kvartal %			
		Käyvin hinnoin - Löpande priser 30.6.90 30.9.90*		Kiintein hinnoin Fasta priser 30.6.90 30.9.90*	
Teollisuus - Tillverkningsindustri	42545	6.3	-4.6	6.0	-5.5
Aineet ja tarvikkeet - Material och förnödenheter	15681	3.4	-7.6	3.1	-7.8
Poltto- ja voiteluaineet - Bränslen och smörjmedel	214	-4.2	32.3	8.7	6.5
Keskeneräiset työt - Halvfärdiga arbeten	9866	15.8	4.0	15.4	2.8
Valmisteet - Produkter	14995	3.2	-3.4	3.1	-4.5
Kauppatavarat - Handelsvaror	1790	4.5	-34.9	3.5	-35.5

* Ennakkotieto
Förhandsuppgift

Taulu 6 / Tabell 6

Teollisuusyritysten varastojen muutokset edellisestä neljänneksestä varastotyypeittäin
30.6.1990 ja 30.9.1990 (enintään 100 hengen yrityksissä; joulukuu 1989=100)

Förändringarna av industriföretagens lager från föregående kvartal enligt lagertyp
30.6.1990 och 30.9.1990 (i företag med mindre än 100 anställda; december 1989=100)

Varastotyyppi - Lagertyp	Milj.mk - Mmk	Muutos edellisestä neljänneksestä % Förändring från föregående kvartal %			
		Käyvin hinnoin - Löpande priser 30.6.90 30.9.90*		Kiintein hinnoin Fasta priser 30.6.90 30.9.90*	
Teollisuus - Tillverkningsindustri	6327	4.1	-5.4	3.8	-6.7
Aineet ja tarvikkeet - Material och förnödenheter	2312	-0.9	-14.3	-1.4	-15.1
Poltto- ja voiteluaineet - Bränslen och smörjmedel	8	29.2	41.5	44.4	14.7
Keskeneräiset työt - Halvfärdiga arbeten	1114	3.2	-0.2	2.7	-1.7
Valmisteet - Produkter	2068	7.9	-4.3	7.7	-5.7
Kauppatavarat - Handelsvaror	826	11.3	9.1	11.6	6.9

* Ennakkotieto
Förhandsuppgift



PL-PB 504
00101 Helsinki-Helsingfors

PMM
Sopimus
00100/617

Teollisuusyritysten varastotilasto

Industriföretagens lagerstatistik
1990, 3. neljännes - 3 kvartalet

SVT Suomen Virallinen Tilasto
Finlands Officiella Statistik
Official Statistics of Finland

Central Statistical
Office of Finland

Manufacturing
1990:21

Tiedustelut - Förfrågningar

Kari Rautio
Raimo Jahnsson
(90) 17 341

Julkaisujen myynti:

Försäljning:

Hinta — Pris

Tilastokeskus
PL 504
00101 Helsinki
Puh. (90) 173 41

Statistikcentralen
PB 504
00101 Helsingfors
Tel. (90) 173 41

20 mk

ISSN 0784-8226
= Teollisuus
ISSN 0784-9087