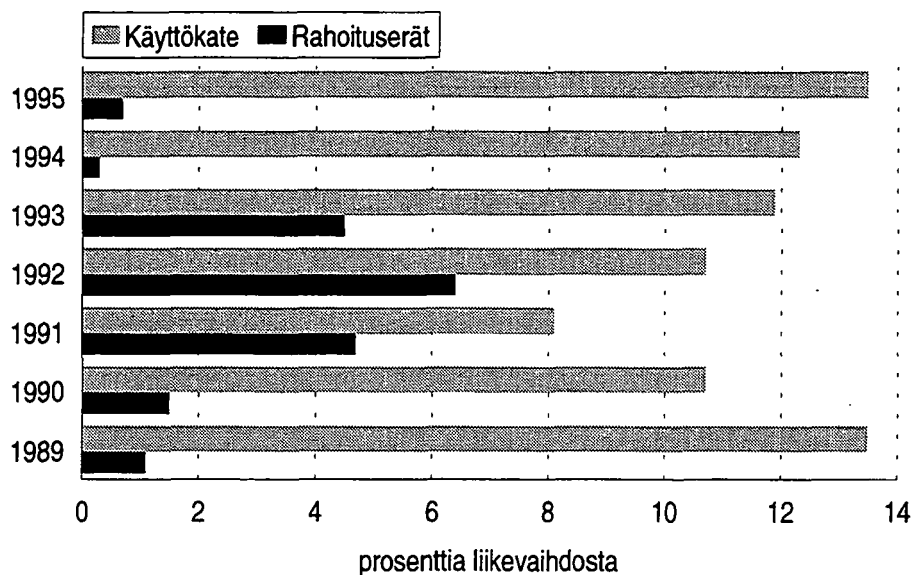


Teollisuusyritysten tilinpäätöstilasto

Tietoja teollisuuden ja rakentamisen suurista
yrityksistä 1995

Helsinki 1996

Suurten teollisuusyritysten käyttökate verrattuna nettorahoituskuluihin(rahoituskulut - rahoitustuotot)



Sisältö

Katsaus	3
Tuoteseloste	4
Tunnuslukukaavat	7

Taulukot

Oikaistu tuloslaskelma (TOL 15 - 36)	8
Oikaistu tase (TOL 15 - 36)	9
Oikaistu tuloslaskelma(TOL 20,21)	10
Oikaistu tase (TOL 20,21)	11
Oikaistu tuloslaskelma (TOL 27 - 35)	12
Oikaistu tase (TOL 27 - 35)	13
Oikaistu tuloslaskelma (TOL 45)	14
Oikaistu tase (TOL 45)	15
Oikaistu tuloslaskelma (TOL 15, 16)	16
Oikaistu tase (TOL 15, 16)	17
Oikaistu tuloslaskelma (TOL 17, 18, 19)	18
Oikaistu tase (TOL 17, 18, 19)	19
Oikaistu tuloslaskelma (TOL 22)	20
Oikaistu tase (TOL 22)	21
Oikaistu tuloslaskelma(TOL 36)	22
Oikaistu tase (TOL 36)	23
Oikaistu tuloslaskelma (TOL 27, 28)	24
Oikaistu tase (TOL 27, 28)	25
Oikaistu tuloslaskelma (TOL 29)	26
Oikaistu tase (TOL 29)	27
Oikaistu tuloslaskelma (TOL 30, 31, 32, 33)	28
Oikaistu tase (TOL 30, 31, 32, 33)	29
Oikaistu tuloslaskelma (TOL 34, 35)	30
Oikaistu tase (TOL 34, 35)	31
Oikaistu tuloslaskelma (TOL 23, 24, 25)	32
Oikaistu tase (TOL 23, 24, 25)	33
Oikaistu tuloslaskelma (TOL 26)	34
Oikaistu tase (TOL 26)	35
Tunnuslukuja, laajuus)	36
Tunnuslukuja, kannattavuus, rahoitus	40
Tunnuslukuja, rahoitus, investoinnit	44

Kannattavuus

Suurten tehdasteollisuusyritysten käyttökateen osuus liikevaihdosta kohosi viime vuonna huippuvuoden 1989 tasolle. Nettotulos koheni reilusti jo kolmantena vuonna peräkkäin. Myös velkojen väheneminen ja omavaraisuusasteen nousu jatkuu.

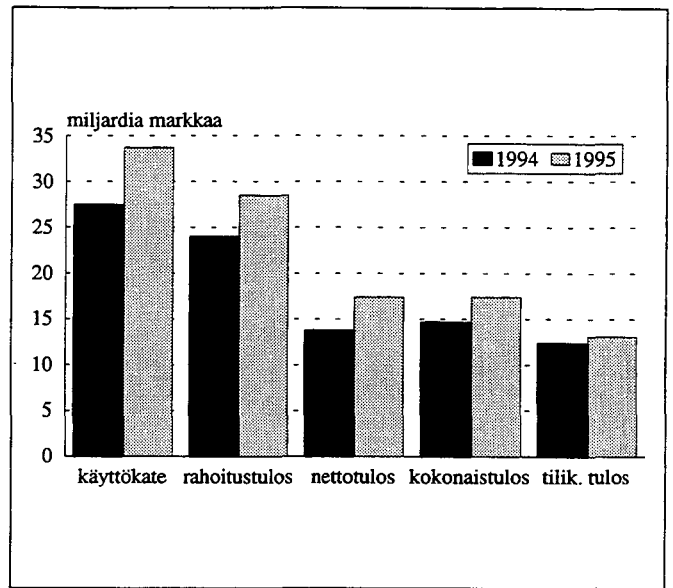
Suuret tehdasteollisuusyritykset keräsivät viime vuonna liikevaihtoa 249 miljardia markkaa, noin 20 miljardia enemmän kuin edellisvuonna. Eniten liikevaihtoaan kohensivat suuret metallituoteteollisuuden ja metsäteollisuuden vientiyritykset. Heikoin kehitys oli kemian teollisuuden ja elintarviketeollisuuden suuryrityksissä. Vienti kasvoi 27,6 miljardia ja oli 135,7 miljardia markkaa.

Yrityksille jäi liikevaihdosta varsinaisen toiminnan kulujen vähentämisen jälkeen käyttökate 33,7 miljardia markkaa, eli 13,5 prosenttia. Käyttökateprosentti koheni edellisvuodesta 1,5 prosenttiyksikköä, eli yli kuusi miljardia markkaa. Käyttökateen paraneminen johtui sekä liikevaihdon kasvusta että kustannusten supistumisesta. Aineiden ja tarvikkeiden osuus liikevaihdosta laski pari prosenttiyksikköä ja henkilöstökulujen osuus jäi edellisvuoden tasolle. Käyttökateella selvittiin hyvin rahoituskulujen ja verojen maksusta sekä poistojen kattamisesta.

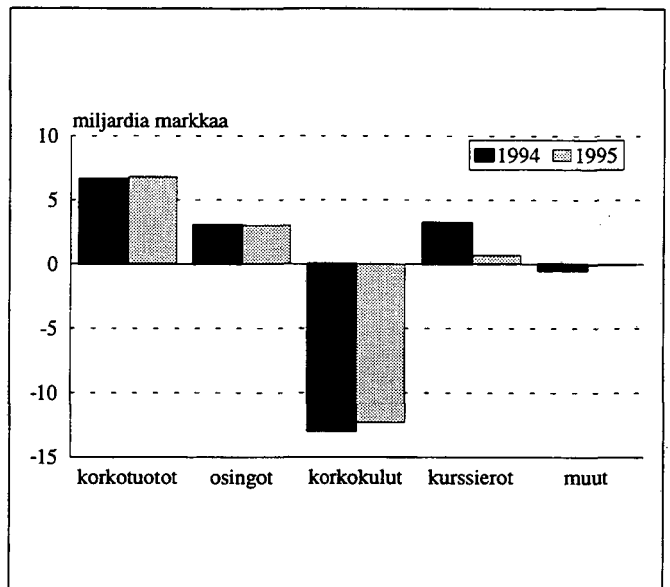
Rahoitustulosta jäi suurille tehdasteollisuusyrityksille käyttökateesta rahoituskulujen ja verojen maksamisen jälkeen 28,5 miljardia markkaa. Tulosta saatiin 4,6 miljardia markkaa edellisvuotta enemmän ja kaksinkertaisesti verrattuna vuoteen 1993, jolloin suuryrityksille kertyi rahoitustulosta 14 miljardia markkaa. Rahoitustulos koheni edellisvuodesta käyttökateen heikommin, vaikka korkokulut vähenivät 0,7 miljardilla markalla ja korkotuottoja saatiin 0,3 miljardia markkaa edellisvuotta enemmän. Rahoitustuloksen käyttökateen heikompi kehitys johtui kurssivoittojen vähenemisestä 2,5 miljardilla markalla.

Nettorahoituskulujen osuus liikevaihdosta oli suurilla tehdasteollisuusyrityksillä viime vuonna 0,7 prosenttia. Se oli 0,4 prosenttiyksikköä edellisvuotta suurempi, mutta saman verran huippuvuotta 1989 pienempi. Alhaisimmat nettorahoituskulut olivat metallituoteteollisuuden ja elintarviketeollisuuden yrityksillä, joiden rahoitustuotot olivat rahoituskuluja suuremmat. Velkaiset metsäteollisuusyritykset maksoivat korkoja ja muita rahoituskuluja 2,6 miljardia enemmän kuin saivat korko-, osinko- ja muita rahoitustuottoja.

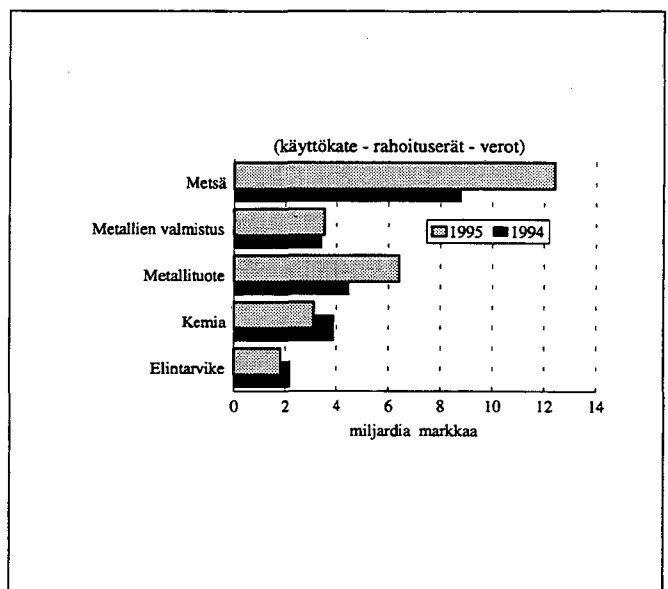
Vaikka metsäteollisuusyritysten rahoituskulut olivakin teollisuuden toimialoista korkeimmat jäi toimialan yrityksille rahoitustulosta 12,4 miljardia markkaa, 3,6 miljardia enemmän kuin vuotta aiemmin, jolloin rahoitustulosta saatiin 8,8 miljardia markkaa. Metalliteollisuusyritysten rahoitustulos oli lähes 10 miljardia markkaa. Kaikkien toimialojen rahoitustulokset olivat viime vuonna voitollisia.



Kuvio 1. Suurten teollisuusyritysten kannattavuus.



Kuvio 2. Suurten teollisuusyritysten rahoituserät.



Kuvio 3. Suurten teollisuusyritysten rahoitustulos.

Hyvän tuloksen johdosta maksoivat suuret tehdasteollisuusyri-tykset 0,6 miljardia enemmän veroja kuin vuotta aiem-
min eli 3,4 miljardia markkaa.

Nettotulosta jäi tehdasteollisuuden suuryrityksille 17,4 mil-
jardia markkaa. Tulos koheni edellisvuodesta 3,7 miljardia
markkaa ja vuodesta 1993 se kasvoi 13,6 miljardilla mar-
kalla. Suunnitelman mukaiset poistot olivat noin miljardin
suuremmat kuin vuotta aiemmin.

Kokonaistulos pysyi nettotuloksen tasolla, kun satunnaisia
kuluja kirjattiin yhtä paljon kuin saatiin satunnaisia tuotto-
ja. Tulos kasvoi edellisvuodesta 2,7 miljardia markkaa,
jolloin tehdasteollisuuden suuryrityksille jäi kokonaistulos-
ta 14,6 miljardia. Vuoden 1993 tulos oli 2 miljardia tap-
piollinen.

Tilikauden tulos varausten muutosten jälkeen oli 13,1 mil-
jardia markkaa, noin miljardi enemmän kuin edellisvuonna
ja miltei 12 miljardia enemmän kuin vuonna 1993.

Rahoitus

Suurten tehdasteollisuusyritysten omavaraisuusaste, oman
pääoman ja varausten osuus taseen loppusummasta oli vii-
me vuonna 46,7 prosenttia, edellisvuonna 44,0 prosenttia.
Omavaraisuutta lisäsi tilikauden hyvä tulos ja vieraan pää-
oman väheneminen. Metalliteollisuuden omavaraisuusaste
oli 46,2 ja metsäteollisuuden 44,3 prosenttia.

Sijoitetulle pääomalle saatiin 11,1 prosentin tuotto. Vuonna
1994 tuottoa saatiin 10,8 prosenttia. Metsäteollisuusyrityk-
set saivat tuottoa sijoittamalleen pääomalle 12,6 prosenttia
ja metalliteollisuusyritykset 11,6 prosenttia.

Yritysten velkaantuneisuus väheni edelleen. Kokonaisvel-
kojen osuus liikevaihdosta oli 85,3 prosenttia eli noin 9
prosenttiyksikköä vähemmän kuin vuotta aiemmin. Yrityk-
set selviäsivät viime vuoden rahoitustuloksella kokonais-
veloista vajaassa kahdeksassa vuodessa. Nettovelat, vieras
pääoma vähennettynä rahoitusomaisuudella, olivat 29,7
prosenttia liikevaihdosta.

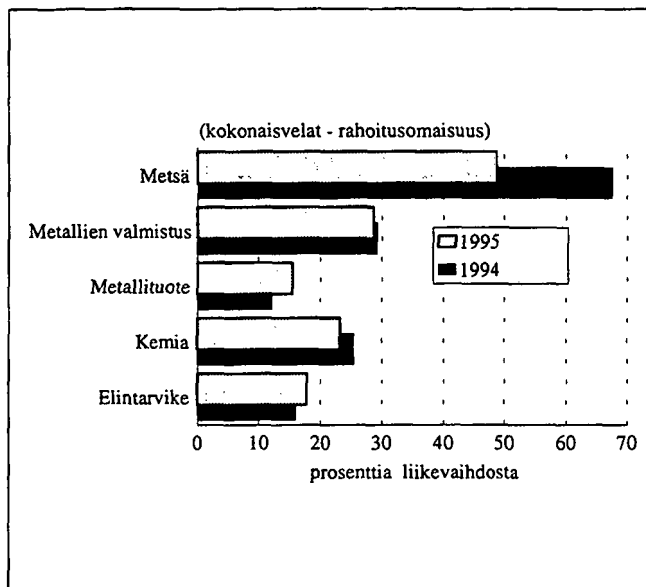
Metsäteollisuuden kokonaisvelat ovat edelleen liikevaihdon
suuriset, ja nettovelat noin puolet liikevaihdosta. Metallite-
ollisuuden kokonaisvelat olivat noin 90 prosenttia liike-
vaihdosta ja nettovelat 19 prosenttia liikevaihdosta. Vaka-
varaisimmat suuryritykset löytyvät metallituoteteollisuudesta
ja elintarviketeollisuudesta. Metallituoteollisuusyritysten
nettovelat olivat 15,5 prosenttia liikevaihdosta ja elintarvi-
keteollisuusyritysten 17,8 prosenttia.

Investoinnit

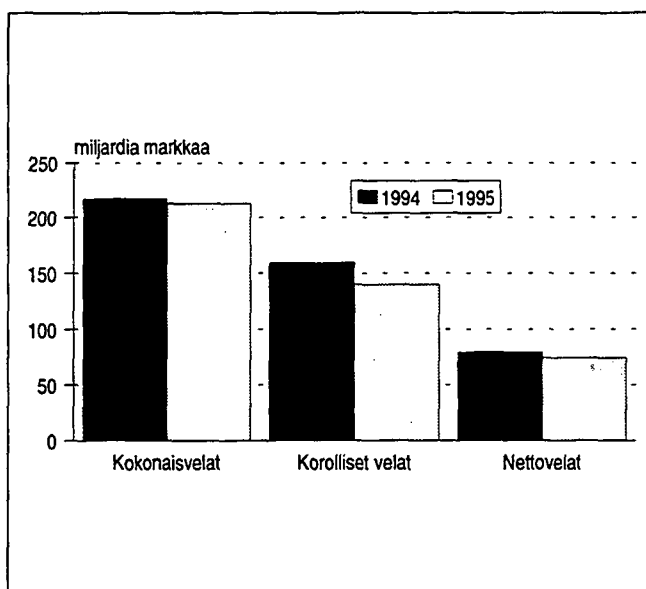
Suuret teollisuusyritykset investoivat rakennuksiin, konei-
siin ja muuhun aineelliseen käyttöomaisuuteen 10,8 miljar-
dia markkaa, eli noin kaksi miljardia vähemmän kuin edel-
lisvuonna. Metsäteollisuusyritykset investoivat 4,3 miljar-
dilla markalla ja metalliteollisuusyritykset 4,9 miljardilla
markalla.

Henkilöstö

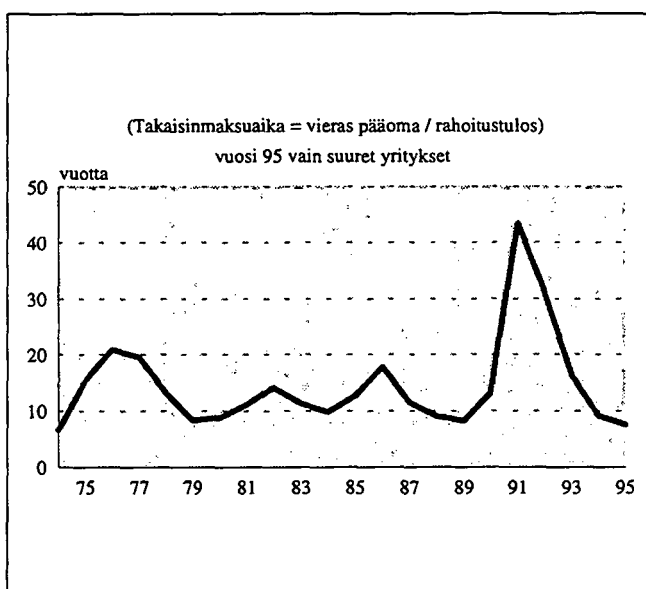
Yrityksillä oli viime vuonna palveluksessa noin 187 700
työntekijää. Henkilöstön määrä kasvoi edellisvuodesta noin
kahdeksalla tuhannella. Henkilöstöään lisäsivät metalliteol-
lisuusyritykset. Muiden toimialojen suuryritysten henkilös-
tö pysyi ennallaan tai supistui hieman.



Kuvio 4. Suurten teollisuusyritysten nettovelat.



Kuvio 5. Suurten teollisuusyritysten velkaantuneisuus.



Kuvio 6. Suurten teollisuusyritysten vieraan pääoman takaisinmaksuaika.

Henkilöstön tuottavuus koheni edelleen. Suurten tehdasteollisuusyritysten jalostusarvo työntekijää kohden oli viime vuonna 393 tuhatta markkaa, vuotta aiemmin 360 tuhatta markkaa. Paras tuottavuus oli metsäteollisuusyrityksillä, joiden jalostusarvo työntekijää kohden oli 569 tuhatta markkaa, edellisvuonna 451 tuhatta. Metalliteollisuusyritysten jalostusarvo työntekijää kohden oli 358 tuhatta markkaa.

Metsäteollisuusyritysten jalostusarvosta kuluu vajaa puolet henkilöstökuluihin. Työvaltaisimmilla toimialoilla kuten tekstiili-, vaatetus-, ja nahkateollisuudessa sekä graafisessa ja elintarviketeollisuudessa haukkaavat henkilöstökulut kaksi kolmannesta jalostusarvosta.

Viime vuonna henkilöstökustannusten osuus liikevaihdosta jäi edellisvuoden tasolle 15 prosenttiin. Palkkoja ja muita henkilöstökustannuksia maksettiin 37,6 miljardilla markalla, vuotta aiemmin 34,5 miljardilla markalla.

Rakentaminen

Tutkimusaineistossa oli mukana 33 suurta, yli sata henkilöä työllistävää rakennusalan yritystä. Niiden tilinpäätökset viime vuodelta kertovat, että rakentamisen syvin aallonpohja on ohitettu. Lamasta selvinneet yritykset alkavat hitaasti toipua. Suurten rakennusyritysten liikevaihto oli viime vuonna 13,7 miljardia markkaa, kaksi prosenttia enemmän kuin vuotta aiemmin.

Rakennustoiminnan lievä piristyminen ei kuitenkaan kyennyt synnyttämään uusia työpaikkoja. Suuret rakennusyritykset työllistivät viime vuonna 14 000 henkeä, eli kuutisen sataa vähemmän kuin vuonna 1994.

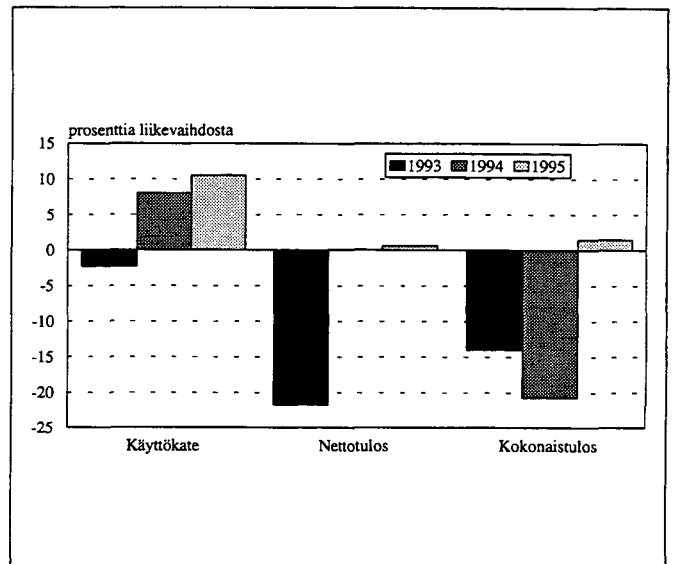
Kannattavuus

Viime vuonna kahden edellisvuoden synkät kannattavuusluvut kääntyivät lohdullisempaan suuntaan. Suurten rakennusyritysten toiminnan tulos muodostui voitolliseksi. Käyttökate kertyi kolme ja nettotulosta vajaat puoli prosenttia liikevaihdosta. Sensijaan kokonaistulos jäi vielä puoli prosenttia tappiolliseksi. Osasyynä suotuisaan kehitykseen ovat olleet yritysjärjestelyt, joissa rakennustoiminnan ulkopuolelle, erillisiksi yhtiöiksi, on eriytetty tappiollista kiinteistökehitystoimintaa.

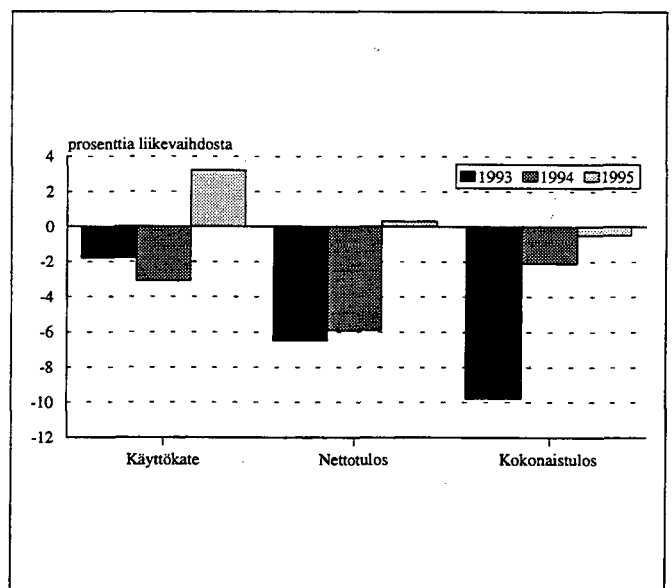
Rahoitus

Huolimatta pienestä kannattavuuden kohenemisestä heikkeni suurten rakennusyritysten omavaraisuusaste. Oman pääoman osuus taseesta oli 27,1 prosenttia, kun se edellisvuonna oli 32,9 prosenttia. Kokonaisvelkojen osuus liikevaihdosta oli 65 prosenttia ja nettovelkaa oli kolmannes liikevaihdosta. Kokonaisvelkojen osuus kasvoi edellisvuodesta yli 20 prosenttiyksikköä ja nettovelkojen osuus vajaat kahdeksan prosenttiyksikköä. Vuoden 1995 tulo-rahoituksen tasolla yritysiltä menisi melkein 40 vuotta vieraan pääoman takaisinmaksuun. Suurten rakennusalan yritysten rahoitusaseman tarkastelua vaikeuttavat viime vuosien yritys- ja velkajärjestelyt.

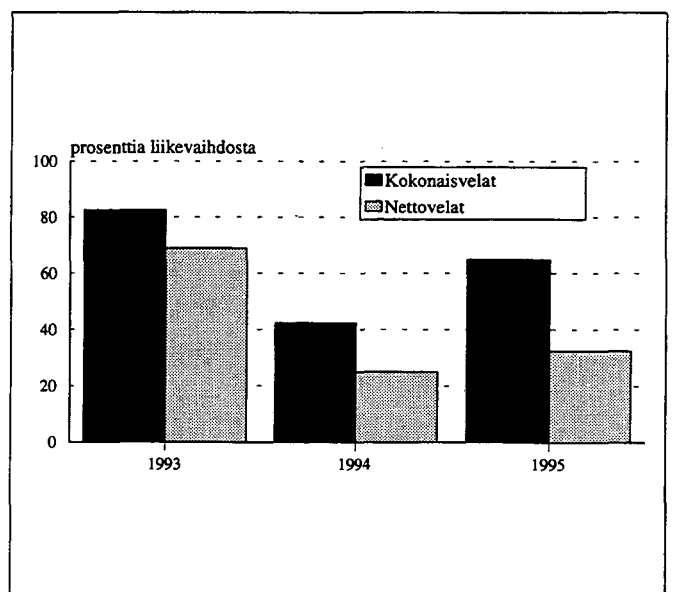
Suurten rakennusaineteollisuusyritysten liikevaihto pysyi edellisvuoden 2,7 miljardin tasolla. Alan kannattavuus parani. Käyttökate oli 10,5 ja nettotulos 0,6 prosenttia liikevaihdosta



Kuvio 7. Suurten rakennusaineteollisuusyritysten kannattavuus.



Kuvio 8. Suurten rakennusyritysten kannattavuus.



Kuvio 8. Suurten rakennusyritysten velkaantuneisuus.

Tuoteseloste

Suurten teollisuusyritysten vuoden 1995 tilinpäätöstilastossa on mukana 197 yrityksen tilinpäätöstiedot, joilla oli vuonna 1993 palveluksessa vähintään 500 työntekijää. Tilasto kuvaa yrityksiä eikä siinä ole konsernitason tietoja. Tilastossa on otettu huomioon myös merkittävät fuusiot ja yhtiöittämiset. Vuoden 1993, 1994 ja 1995 yritysjoukot on koottu siten, että ne ovat mahdollisimman vertailukelpoisia keskenään.

Tiedot ovat tilikaudelta, joka päättyi 1.3.1995 - 28.2.1996 välisenä aikana. Useimpien yritysten tilikautena oli kalenterivuosi.

Tiedot on kerätty Tilastokeskuksen kyselylomakkeella, mikä noudattelee uudistettua kirjanpitolakia ja ne on tarkastettu lomakkeiden liitteenä saatujen tilinpäätöstietojen avulla. Myös vuoden 1993 tehdasteollisuuden tiedot on korjattu yrityksistä saatujen tietojen avulla vastaamaan uudistettua kirjanpitolakia. Vuoden 1995 tilinpäätöksissä on kuitenkin kirjavuutta johtuen mm. kirjanpitolain uudistusten tuomista muutoksista ja siirtymäajoista.

Peittävyys

Liikevaihtoa nämä 197 tehdasteollisuuden suuryritystä kersivät 249,3 miljardia markkaa eli 20 miljardia enemmän kuin vuotta aiemmin. Se on runsaat kaksi kolmannesta koko teollisuuden liikevaihdosta. Neljän suurimman toimialan, metalli-, kemia-, metsä- ja elintarviketeollisuuden yhteenlaskettu liikevaihto oli 237 miljardia markkaa.

Peittävydestään huolimatta nyt julkaistavat tiedot eivät kuvaa pienen ja keskisuuren teollisuuden kehitystä. Suurten tehdasteollisuusyritysten tilinpäätöstilasto kuvaa parhaiten koko tehdasteollisuuden kehitystä. Toimialoittain tarkasteltuna peittävyys vaihtelee. Metsäteollisuudessa suurten yritysten osuus toimialan liikevaihdosta on yli 90 prosenttia, metalliteollisuudessa ja kemian teollisuudessa kaksi kolmannesta ja elintarviketeollisuudessa noin puolet. Alhaisin peittävyys on tekstiili-, vaatetus-, ja nahkateollisuudessa.

Toimiala

Vuotta 1995 koskevista tilastoista alkaen teollisuuden rakenteita kuvaavia tilastoja on uudistettu. Suurten teollisuusyritysten ennakkotilastossa tämä näkyy uuden EU-säädösten mukaisen toimialaluokituksen käyttöönotossa ja rakennustoiminnan sisällyttämisessä tilastoon. Esitetyt vuosia 1993, 1994 ja 1995 kuvaavat luvut ovat toimialaluokituksen uudistuksista huolimatta vertailukelpoisia.

Yrityksen toimiala¹ määritetään Tilastokeskuksen yritys- ja toimipaikkarekisterissä (YTR) yrityksen eri toimialoilla syntyvän arvonlisäyksen (jalostusarvon) perusteella. Tämä arvonlisäys saadaan kertomalla yrityksen kunkin toimipaikan henkilöstön määrä ko. toimialan keskimääräisellä arvonlisällä henkilöä kohti. Yrityksen päätoimiala on se, jonka toimipaikoilta yhteenlaskettu arvonlisäys on suurin.

Jokaiselle yritykselle määritellään toimialaluokituksen tarkimman tason (4-numerotason) mukainen luokka. Kun yritys luokitellaan päätoimialansa mukaan tiettyyn toimialaan, lasketaan siihen yrityksen koko toiminta. Monialayritysten muu kuin päätoiminta tulee siis mukaan. Tilinpäätöstilastossa toimialaluokituksesta käytetään omaa 3-numeroista sovellusta.

TOL	TOIMIALA
15, 16	Elintarvikkeiden, juomien ja tupakkatuotteiden valmistus
17, 18, 19	Tekstiilien, vaatteiden ja nahkatuotteiden valmistus
20	Puutavaran ja puutuotteiden valmistus
21	Massan, paperin ja paperituotteiden valmistus
22	Kustantaminen ja painaminen
23,24,25	Kemian, öljy-, kumi- ja muovituotteiden valmistus
26	Ei metallisten mineraalituotteiden valmistus
27, 28	Perusmetallien ja metallituotteiden valmistus
29	Koneiden ja laitteiden valmistus
30, 31, 32, 33	Sähkötekniisten tuotteiden ja optisten laitteiden valmistus
34, 35	Kulkuneuvojen valmistus
36	Muu valmistus(Huonekalujen valmistus)
45	Rakentaminen

¹ Toimialaluokitus (TOL) 1995, Tilastokeskus, Käsikirjoja Nro 4, Helsinki 1993.

Tunnusluvut - Nyckeltal

Jalostusarvo	= Käyttökate + henkilöstökulut + vuokrat
Förädlingsvärde	= Driftsbidrag + personalkostnader + hyror
Rahoitustulos	= Käyttökate + rahoitustuotot - rahoituskulut - verot
Finansieringsresultat	= Driftsbidrag + finansiella intäkter - finansiella kostnader - skatter
Nettotulos	= Rahoitustulos - poistot
Nettoresultat	= Finansieringsresultat - avskrivningar
Kokonaistulos	= Nettotulos + satunnaiset tuotot - satunnaiset kulut
Totalresultat	= Nettoresultat + extraordinära intäkter - extraordinära kostnader
Sijoitetun pääoman tuotto-%	= Nettotulos + korkokulut + muut vieraan pääoman kulut / korollinen vieras pääoma + oma pääoma + varaukset + arvostuserät
Avkastnings-% på investerat kapital	= Nettoresultat + räntekostnader + övriga kostnader för främmande kapital/ räntebelagt främmande kapital + eget kapital + reserveringar + värderingsposter
Omavaraisuusaste	= Oma pääoma + varaukset + arvostuserät / vastattavaa yhteensä - ennakkomaksut
Soliditet	= Eget kapital + reserveringar + värderingsposter / passiva sammanlagt - förskottsbetalningar
Nettovelat	= Vieras pääoma yhteensä - rahoitusomaisuus
Nettoskulder	= Främmande kapital sammanlagt - finansieringstillgångar
Quick ratio	= Rahoitusomaisuus / lyhytaikainen vieras pääoma - ennakkomaksut = Finansieringstillgångar / kortfristigt främmande kapital - förskottsbetalningar
Current ratio	= Rahoitusomaisuus + vaihto-omaisuus / lyhytaikainen vieras pääoma = Finansieringstillgångar + omsättningstillgångar / kortfristigt främmande kapital

Tunnusluvut on laskettu oikaistusta tuloslaskelmasta, jossa erä liiketoiminnan muut tuotot sekä rahoitustuottojen ja -kulujen ryhmästä poistot sijoituksista on käsitelty satunnaisina erinä.

Tehdasteollisuus yhteensä
Industrin sammanlagt

Oikaistu tuloslaskelma Korrigerade resultaträkning	1993 Milj. mk	1994 Milj. mk	1995 Milj. mk	Muutos Milj. mk	%
Liikevaihto Omsättning	215 102,8	229 383,3	249 264,5	19 881,2	8,7
Aineet ja tarvikkeet Material och förnödenheter	-127 590,2	-130 112,5	-135 591,3	-5 478,8	4,2
Henkilöstökulut Personalkostnader	-30 981,7	-34 495,5	-37 558,8	-3 063,3	8,9
Muut kulut Övriga kostnader	-31 559,6	-37 354,1	-42 445,7	-5 091,5	13,6
Käyttökate Driftsbidrag	24 971,4	27 421,1	33 668,7	6 247,6	22,8
Osinkotuotot Dividendintäkter	2 244,7	3 009,0	3 032,2	23,2	0,8
Korkotuotot Ränteintäkter	7 892,0	6 550,5	6 824,3	273,8	4,2
Korkokulut Räntekostnader	-16 808,5	-12 981,6	-12 274,1	707,5	- 5,5
Kurssierot Kursdifferenser	-2 841,1	3 222,3	734,8	-2 487,5	- 77,2
Muut rahoitustuotot ja -kulut Övriga finansiella intäkter och kostnader	- 366,5	- 484,9	- 77,0	407,9	- 84,1
Välittömät verot / veronpalautukset Direkta skatter / skatteåterbäring	-1 071,6	-2 825,1	-3 415,2	- 590,1	20,9
Rahoitustulos Finansierings resultat	14 020,4	23 911,2	28 493,7	4 582,5	19,2
Poistot Avskrivningar	-10 178,1	-10 194,7	-11 114,4	- 919,7	9,0
Nettotulos Nettoresultat	3 842,3	13 716,5	17 379,2	3 662,7	26,7
Liiketoiminnan muut tuotot Rörelsens övriga intäkter	2 120,1	3 026,9	3 948,2	921,3	30,4
Poistot pitkäaikaisista sijoituksista Avskrivningar på långfristiga placeringar	-9 236,5	-3 264,5	-1 422,9	1 841,6	- 56,4
Saadut konserniavustukset Erhållna koncernbidrag	12 162,3	11 081,3	15 328,2	4 246,9	38,3
Maksetut konserniavustukset Betalda koncernbidrag	-12 182,9	-10 144,7	-15 489,4	-5 344,7	52,7
Muut satunnaiset tuotot ja kulut Övriga extraordinära intäkter och kostnader	1 150,7	207,1	-2 370,2	-2 577,3	-1 244,4
Kokonaistulos Totalresultat	-2 144,0	14 622,7	17 373,1	2 750,4	18,8
Poistoeron lisäys (-) tai vähennys (+) Ökning (-) eller minskning (+) av avskrivningsdifferens	1 148,7	-3 715,3	-5 735,4	-2 020,1	54,4
Vapaaehtoisten varausten muutos yhteensä Förändring av frivilliga reserveringar sammanlagt	2 528,4	1 440,9	1 509,8	69,0	4,8
Verojen oikaisut Korrigeringar av skatter	5,1	- 4,1	0,1	4,2	- 103,3
Tilikauden voitto / tappio Räkenskapsperiodens vinst / förlust	1 538,1	12 344,1	13 147,6	803,5	6,5

Tehdasteollisuus yhteensä
Industrin sammanlagt

Tase, vastaavaa Balans, aktiva	1993 Milj. mk	1994 Milj. mk	1995 Milj. mk	Muutos Milj. mk	%
Aineettomat hyödykkeet yhteensä Immateriella tillgångar sammanlagt	4 291,6	4 656,2	6 133,6	1 477,4	31,7
Aineelliset hyödykkeet yhteensä Materiella tillgångar sammanlagt	105 078,9	107 349,2	109 314,4	1 965,2	1,8
Käyttöomaisuusarvopaperit ja muut pitkäaikaiset sijoitukset yhteensä Värdepapper ingående i anläggningstillgångar och övriga långfristiga placeringar sammanlagt	130 819,1	144 499,4	149 027,2	4 527,9	3,1
Käyttöomaisuus yhteensä Anläggningstillgångar sammanlagt	240 189,6	256 504,8	264 475,2	7 970,4	3,1
Arvostuserät Värderingsposter	2 770,3	1 347,2	1 135,4	- 211,8	- 15,7
Vaihto-omaisuus Omsättningstillgångar	26 570,9	30 041,5	35 903,9	5 862,4	19,5
Saamiset yhteensä Fordringar sammanlagt	76 293,6	77 455,4	84 340,0	6 884,7	8,9
Rahoitusomaisuusarvopaperit yhteensä Värdepapper ingående i finansieringstillgångar sammanlagt	12 796,7	14 424,4	10 774,0	-3 650,4	- 25,3
Rahat ja pankkisaamiset Kassa och banktillgodohavanden	12 499,7	14 361,0	10 496,5	-3 864,5	- 26,9
Vaihto- ja rahoitusomaisuus yhteensä Omsättnings- och finansieringstillgångar sammanlagt	128 160,9	136 282,2	141 514,4	5 232,2	3,8
Vastaavaa yhteensä Aktiva sammanlagt	371 111,1	394 134,2	407 125,0	12 990,8	3,3
Tase, vastattavaa Balans, passiva					
Oma pääoma yhteensä Eget kapital sammanlagt	103 670,3	129 388,3	142 273,7	12 885,5	10,0
Vapaaehtoiset varaukset yhteensä Frivilliga reserveringar sammanlagt	33 767,4	38 151,1	42 013,7	3 862,6	10,1
Pakolliset varaukset Obligatoriska reserveringar	1 783,9	1 648,2	1 494,2	- 154,1	- 9,3
Arvostuserät Värderingsposter	117,4	1 006,8	442,2	- 564,6	- 56,1
Pääomalaina / vakautettu laina Kapitallån / konsoliderat lån	1 098,1	1 898,9	1 795,3	- 103,6	- 5,5
Pitkäaikainen vieras pääoma yhteensä Långfristigt främmande kapital sammanlagt	123 158,3	112 768,9	96 783,7	-15 985,2	- 14,2
Lyhytaikainen vieras pääoma yhteensä Kortfristigt främmande kapital sammanlagt	107 515,7	109 272,1	122 319,3	13 047,3	11,9
Vieras pääoma yhteensä Främmande kapital sammanlagt	230 674,0	222 040,9	219 103,0	-2 937,9	- 1,3
Vastattavaa yhteensä Passiva sammanlagt	371 111,1	394 134,2	407 125,0	12 990,8	3,3
Korollinen vieras pääoma Räntebelagt främmande kapital	154 818,8	159 331,2	140 086,1	-19 245,2	- 12,1

Metsäteollisuustuotteiden valmistus
Tillverkning av skogsindustriprodukter

Oikaistu tuloslaskelma Korrigerade resultaträkning	1993 Milj. mk	1994 Milj. mk	1995 Milj. mk	Muutos Milj. mk	%
Liikevaihto Omsättning	60 091,5	66 507,2	79 356,3	12 849,1	19,3
Aineet ja tarvikkeet Material och förnödenheter	-28 891,5	-32 218,2	-38 089,5	-5 871,3	18,2
Henkilöstökulut Personalkostnader	-9 433,6	-9 901,3	-10 337,4	- 436,1	4,4
Muut kulut Övriga kostnader	-10 906,0	-12 706,5	-14 883,6	-2 177,1	17,1
Käyttökate Driftsbidrag	10 860,5	11 681,2	16 045,8	4 364,5	37,4
Osinkotuotot Dividendintäkter	128,8	484,5	413,7	- 70,8	- 14,6
Korkotuotot Ränteintäkter	2 611,6	1 998,3	2 105,2	106,9	5,3
Korkokulut Räntekostnader	-7 662,7	-5 682,0	-5 368,7	313,3	- 5,5
Kurssierot Kursdifferenser	-1 853,4	877,4	339,9	- 537,5	- 61,3
Muut rahoitustuotot ja -kulut Övriga finansiella intäkter och kostnader	- 180,1	- 76,1	- 108,9	- 32,7	43,0
Välittömät verot / veronpalautukset Direkta skatter / skatteåterbäring	- 110,7	- 443,3	- 982,7	- 539,4	121,7
Rahoitustulos Finansierings resultat	3 794,1	8 839,9	12 444,3	3 604,4	40,8
Poistot Avskrivningar	-4 020,7	-4 118,9	-4 200,7	- 81,7	2,0
Nettotulos Nettoresultat	- 226,6	4 721,0	8 243,6	3 522,6	74,6
Liiketoiminnan muut tuotot Rörelsens övriga intäkter	955,0	1 344,5	1 315,8	- 28,6	- 2,1
Poistot pitkäaikaisista sijoituksista Avskrivningar på långfristiga placeringar	-2 082,9	- 544,6	- 542,3	2,3	- 0,4
Saadut konserniavustukset Erhållna koncernbidrag	3 778,4	3 174,3	3 861,1	686,7	21,6
Maksetut konserniavustukset Betaldna koncernbidrag	-3 577,5	-3 709,5	-3 800,6	- 91,1	2,5
Muut satunnaiset tuotot ja kulut Övriga extraordinära intäkter och kostnader	1 232,9	205,6	- 309,8	- 515,5	- 250,7
Kokonaistulos Totalresultat	79,4	5 191,4	8 767,8	3 576,5	68,9
Poistoeron lisäys (-) tai vähennys (+) Ökning (-) eller minskning (+) av avskrivningsdifferens	9,2	-3 698,9	-5 020,4	-1 321,5	35,7
Vapaaehtoisten varausten muutos yhteensä Förändring av frivilliga reserveringar sammanlagt	313,7	206,5	227,0	20,5	9,9
Verojen oikaisut Korrigeringar av skatter	-	-	0,0	-	-
Tilikauden voitto / tappio Räkenskapsperiodens vinst / förlust	402,3	1 698,9	3 974,4	2 275,5	133,9

Metsäteollisuustuotteiden valmistus
Tillverkning av skogsindustriprodukter

Tase, vastaavaa	1993	1994	1995	Muutos	
Balans, aktiva	Milj. mk	Milj. mk	Milj. mk	Milj. mk	%
Aineettomat hyödykkeet yhteensä Immateriella tillgångar sammanlagt	887,7	765,2	777,4	12,2	1,6
Aineelliset hyödykkeet yhteensä Materiella tillgångar sammanlagt	57 278,1	56 515,4	56 463,3	- 52,2	- 0,1
Käyttöomaisuusarvopaperit ja muut pitkäaikaiset sijoitukset yhteensä Värdepapper ingående i anläggningstillgångar och övriga långfristiga placeringar sammanlagt	52 510,3	56 555,9	60 356,5	3 800,7	6,7
Käyttöomaisuus yhteensä Anläggningstillgångar sammanlagt	110 676,1	113 836,5	117 597,2	3 760,7	3,3
Arvostuserät Värderingsposter	1 695,4	587,9	412,0	- 176,0	- 29,9
Vaihto-omaisuus Omsättningstillgångar	5 773,1	7 038,5	9 466,4	2 427,9	34,5
Saamiset yhteensä Fordringar sammanlagt	14 880,8	15 116,6	17 277,4	2 160,9	14,3
Rahoitusomaisuusarvopaperit yhteensä Värdepapper ingående i finansieringstillgångar sammanlagt	5 469,7	4 795,5	1 621,1	-3 174,3	- 66,2
Rahat ja pankkisaamiset Kassa och banktillgodohavanden	2 794,0	4 245,1	2 652,9	-1 592,1	- 37,5
Vaihto- ja rahoitusomaisuus yhteensä Omsättnings- och finansieringstillgångar sammanlagt	28 917,6	31 195,6	31 017,9	- 177,7	- 0,6
Vastaavaa yhteensä Aktiva sammanlagt	141 289,0	145 620,0	149 027,1	3 407,1	2,3
Tase, vastattavaa					
Balans, passiva					
Oma pääoma yhteensä Eget kapital sammanlagt	42 480,2	43 440,7	47 786,4	4 345,7	10,0
Vapaaehtoiset varaukset yhteensä Frivilliga reserveringar sammanlagt	8 824,5	12 281,8	16 662,2	4 380,4	35,7
Pakolliset varaukset Obligatoriska reserveringar	-	28,7	58,1	29,4	102,5
Arvostuserät Värderingsposter	71,0	13,7	-	-	-
Pääomalaina / vakautettu laina Kapitallån / konsoliderat lån	286,6	1 034,8	1 034,8	0,0	0,0
Pitkäaikainen vieras pääoma yhteensä Långfristigt främmande kapital sammanlagt	60 464,4	54 191,3	46 260,9	-7 930,4	- 14,6
Lyhytaikainen vieras pääoma yhteensä Kortfristigt främmande kapital sammanlagt	29 162,3	34 628,9	37 221,7	2 592,8	7,5
Vieras pääoma yhteensä Främmande kapital sammanlagt	89 626,7	88 820,2	83 482,6	-5 337,6	- 6,0
Vastattavaa yhteensä Passiva sammanlagt	141 289,0	145 620,0	149 027,1	3 407,1	2,3
Korollinen vieras pääoma Räntebelagt främmande kapital	67 433,9	70 856,3	63 529,8	-7 326,5	- 10,3

Metalliteollisuus yhteensä

Metallindustri sammanlagt

Oikaistu tuloslaskelma Korrigerade resultaträkning	1993 Milj. mk	1994 Milj. mk	1995 Milj. mk	Muutos Milj. mk	%
Liikevaihto Omsättning	54 398,6	64 291,0	81 658,8	17 367,8	27,0
Aineet ja tarvikkeet Material och förnödenheter	-27 679,1	-32 731,4	-43 013,0	-10 281,6	31,4
Henkilöstökulut Personalkostnader	-10 570,6	-12 687,5	-15 040,6	-2 353,1	18,5
Muut kulut Övriga kostnader	-8 694,5	-10 889,2	-13 278,5	-2 389,3	21,9
Käyttökate Driftsbidrag	7 454,4	7 982,9	10 326,7	2 343,8	29,4
Osinkotuotot Dividendintäkter	1 301,8	966,5	1 381,2	414,7	42,9
Korkotuotot Ränteintäkter	3 240,5	2 743,6	2 990,5	246,9	9,0
Korkokulut Räntekostnader	-4 485,9	-3 547,8	-3 482,1	65,7	-1,9
Kurssierot Kursdifferenser	-353,6	1 650,2	289,3	-1 360,9	-82,5
Muut rahoitustuotot ja -kulut Övriga finansiella intäkter och kostnader	-193,4	-273,3	-107,1	166,1	-60,8
Välittömät verot / veronpalautukset Direkta skatter / skatteåterbäring	-420,8	-1 544,7	-1 474,2	70,5	-4,6
Rahoitustulos Finansierings resultat	6 543,0	7 977,5	9 924,2	1 946,7	24,4
Poistot Avskrivningar	-2 282,8	-2 467,4	-3 305,7	-838,3	34,0
Nettotulos Nettoresultat	4 260,3	5 510,1	6 618,5	1 108,4	20,1
Liiketoiminnan muut tuotot Rörelsens övriga intäkter	532,4	781,6	1 324,8	543,2	69,5
Poistot pitkäaikaisista sijoituksista Avskrivningar på långfristiga placeringar	-3 266,5	-1 853,9	-117,4	1 736,5	-93,7
Saadut konserniavustukset Erhållna koncernbidrag	6 857,6	6 198,0	9 699,7	3 501,8	56,5
Maksetut konserniavustukset Betalda koncernbidrag	-7 603,8	-5 279,1	-10 270,6	-4 991,5	94,6
Muut satunnaiset tuotot ja kulut Övriga extraordinära intäkter och kostnader	-297,9	-629,3	-1 555,8	-926,6	147,3
Kokonaistulos Totalresultat	482,1	4 727,4	5 699,3	971,8	20,6
Poistoeron lisäys (-) tai vähennys (+) Ökning (-) eller minskning (+) av avskrivningsdifferens	308,0	-1 192,2	-541,9	650,4	-54,5
Vapaaehtoisten varausten muutos yhteensä Förändring av frivilliga reserveringar sammanlagt	901,9	799,1	750,8	-48,3	-6,0
Verojen oikaisut Korrigeringar av skatter	0,7	-	-	-	-
Tilikauden voitto / tappio Räkenskapsperiodens vinst / förlust	1 692,8	4 334,3	5 908,2	1 573,9	36,3

Metalliteollisuus yhteensä

Metallindustri sammanlagt

Tase, vastaavaa Balans, aktiva	1993 Milj. mk	1994 Milj. mk	1995 Milj. mk	Muutos Milj. mk	%
Aineettomat hyödykkeet yhteensä Immateriella tillgångar sammanlagt	1 236,8	1 648,2	3 415,0	1 766,8	107,2
Aineelliset hyödykkeet yhteensä Materiella tillgångar sammanlagt	17 115,6	18 422,1	20 383,6	1 961,5	10,6
Käyttöomaisuusarvopaperit ja muut pitkäaikaiset sijoitukset yhteensä Värdepapper ingående i anläggningstillgångar och övriga långfristiga placeringar sammanlagt	43 208,5	45 657,2	48 028,5	2 371,3	5,2
Käyttöomaisuus yhteensä Anläggningstillgångar sammanlagt	61 560,9	65 727,5	71 827,1	6 099,7	9,3
Arvostuserät Värderingsposter	734,4	574,3	490,7	- 83,6	- 14,6
Vaihto-omaisuus Omsättningstillgångar	9 849,0	13 591,1	17 766,4	4 175,2	30,7
Saamiset yhteensä Fordringar sammanlagt	32 306,8	34 038,8	42 940,5	8 901,7	26,2
Rahoitusomaisuusarvopaperit yhteensä Värdepapper ingående i finansieringstillgångar sammanlagt	2 983,5	4 786,1	3 855,6	- 930,5	- 19,4
Rahat ja pankkisaamiset Kassa och banktillgodohavanden	6 550,3	7 255,0	4 634,5	-2 620,5	- 36,1
Vaihto- ja rahoitusomaisuus yhteensä Omsättnings- och finansieringstillgångar sammanlagt	51 689,7	59 671,1	69 196,9	9 525,9	16,0
Vastaavaa yhteensä Passiva sammanlagt	113 985,0	125 972,9	141 514,8	15 541,9	12,3
Tase, vastattavaa Balans, passiva					
Oma pääoma yhteensä Eget kapital sammanlagt	35 008,2	47 431,2	52 876,3	5 445,1	11,5
Vapaaehtoiset varaukset yhteensä Frivilliga reserveringar sammanlagt	7 713,8	8 787,8	8 706,3	- 81,5	- 0,9
Pakolliset varaukset Obligatoriska reserveringar	550,8	1 335,3	1 250,2	- 85,1	- 6,4
Arvostuserät Värderingsposter	46,4	716,6	268,9	- 447,7	- 62,5
Pääomalaina / vakautettu laina Kapitallån / konsoliderat lån	778,5	829,3	644,8	- 184,5	- 22,2
Pitkäaikainen vieras pääoma yhteensä Långfristigt främmande kapital sammanlagt	29 626,6	25 186,6	23 876,6	-1 310,0	- 5,2
Lyhytaikainen vieras pääoma yhteensä Kortfristigt främmande kapital sammanlagt	40 260,7	41 686,1	53 891,5	12 205,4	29,3
Vieras pääoma yhteensä Främmande kapital sammanlagt	69 887,3	66 872,7	77 768,1	10 895,5	16,3
Vastattavaa yhteensä Passiva sammanlagt	113 985,0	125 972,9	141 514,8	15 541,9	12,3
Korollinen vieras pääoma Räntebelagt främmande kapital	39 601,8	39 996,2	37 417,5	-2 578,7	- 6,4

Rakentaminen yhteensä
Byggverksamhet sammanlagt

Oikaistu tuloslaskelma Korrigerade resultaträkning	1993 Milj. mk	1994 Milj. mk	1995 Milj. mk	Muutos Milj. mk	%
Liikevaihto Omsättning	11 876,3	13 441,0	13 688,0	247,1	1,8
Aineet ja tarvikkeet Material och förnödenheter	-4 607,7	-6 123,8	-4 236,7	1 887,1	30,8
Henkilöstökulut Personalkostnader	-2 306,6	-2 651,4	-2 879,0	- 227,6	- 8,6
Muut kulut Övriga kostnader	-5 180,4	-5 083,0	-6 138,6	-1 055,6	- 20,8
Käyttökate Driftsbidrag	- 218,4	- 417,3	433,7	851,1	203,9
Osinkotuotot Dividendintäkter	52,4	1,9	3,7	1,8	97,4
Korkotuotot Ränteintäkter	294,3	145,3	118,2	- 27,1	- 18,6
Korkokulut Räntekostnader	- 639,5	- 274,7	- 257,4	17,3	- 6,3
Kurssierot Kursdifferenser	-	-	- 0,9	-	-
Muut rahoitustuotot ja -kulut Övriga finansiella intäkter och kostnader	- 55,6	- 26,1	- 4,7	21,5	82,2
Välittömät verot / veronpalautukset Direkta skatter / skatteåterbäring	- 32,9	- 44,6	- 63,0	- 18,4	- 41,3
Rahoitustulos Finansierings resultat	- 599,8	- 615,6	229,7	845,2	137,3
Poistot Avskrivningar	- 167,1	- 182,7	- 193,9	- 11,2	- 6,1
Nettotulos Nettoresultat	- 766,9	- 798,3	35,8	834,1	104,5
Liiketoiminnan muut tuotot Rörelsens övriga intäkter	35,7	592,8	22,9	- 569,9	- 96,1
Poistot pitkäaikaisista sijoituksista Avskrivningar på långfristiga placeringar	-	- 59,0	- 1,4	57,7	97,7
Saadut konserniavustukset Erhållna koncernbidrag	112,5	37,8	80,9	43,1	113,9
Maksetut konserniavustukset Betald koncernbidrag	- 269,8	- 104,0	- 151,4	- 47,4	- 45,6
Muut satunnaiset tuotot ja kulut Övriga extraordinära intäkter och kostnader	- 276,5	46,6	- 59,8	- 106,4	- 228,4
Kokonaistulos Totalresultat	-1 165,0	- 284,1	- 73,1	211,1	74,3
Poistoeron lisäys (-) tai vähennys (+) Ökning (-) eller minskning (+) av avskrivningsdifferens	32,7	- 9,3	- 23,4	- 14,1	- 152,3
Vapaaehtoisten varausten muutos yhteensä Förändring av frivilliga reserveringar sammanlagt	391,0	95,5	77,0	- 18,4	- 19,3
Verojen oikaisut Korrigeringar av skatter	0,9	-	-	-	-
Tilikauden voitto / tappio Räkenskapsperiodens vinst / förlust	- 740,4	- 197,9	- 19,4	178,5	90,2

Rakentaminen yhteensä

Byggverksamhet sammanlagt

Tase, vastaavaa	1993	1994	1995	Muutos	
Balans, aktiva	Milj. mk	Milj. mk	Milj. mk	Milj. mk	%
Aineettomat hyödykkeet yhteensä	136,4	162,7	283,2	120,5	74,0
Immateriella tillgångar sammanlagt					
Aineelliset hyödykkeet yhteensä	855,1	805,3	905,8	100,5	12,5
Materiella tillgångar sammanlagt					
Käyttöomaisuusarvopaperit ja muut pitkäaikaiset sijoitukset yhteensä	2 103,9	1 618,6	4 184,0	2 565,3	158,5
Värdepapper ingående i anläggningstillgångar och övriga långfristiga placeringar sammanlagt					
Käyttöomaisuus yhteensä	3 095,4	2 586,6	5 372,9	2 786,3	107,7
Anläggningstillgångar sammanlagt					
Arvostuserät	52,4	27,5	27,5	0,0	0,0
Värderingsposter					
Vaihto-omaisuus	8 020,6	3 835,8	3 619,6	- 216,2	- 5,6
Omsättningstillgångar					
Saamiset yhteensä	6 006,3	3 409,9	4 120,7	710,8	20,8
Fordringar sammanlagt					
Rahoitusomaisuusarvopaperit yhteensä	-	277,0	352,1	75,0	27,1
Värdepapper ingående i finansieringstillgångar sammanlagt					
Rahat ja pankkisaamiset	852,2	501,4	576,3	74,9	14,9
Kassa och banktillgodohavanden					
Vaihto- ja rahoitusomaisuus yhteensä	14 879,1	8 024,1	8 668,7	644,6	8,0
Omsättnings- och finansieringstillgångar sammanlagt					
Vastaavaa yhteensä	18 026,9	10 638,3	14 069,2	3 430,9	32,3
Aktiva sammanlagt					
Tase, vastattavaa					
Balans, passiva					
Oma pääoma yhteensä	2 196,9	1 191,1	1 970,9	779,7	65,5
Eget kapital sammanlagt					
Vapaaehtoiset varaukset yhteensä	1 088,9	884,1	826,3	- 57,7	- 6,5
Frivilliga reserveringar sammanlagt					
Pakolliset varaukset	-	139,5	334,2	194,7	139,6
Obligatoriska reserveringar					
Arvostuserät	-	4,8	2,9	- 1,8	- 38,2
Värderingsposter					
Pääomalaina / vakautettu laina	-	703,0	494,1	- 208,9	- 29,7
Kapitallån / konsoliderat lån					
Pitkäaikainen vieras pääoma yhteensä	4 691,2	2 033,7	5 243,7	3 210,0	157,8
Långfristigt främmande kapital sammanlagt					
Lyhytaikainen vieras pääoma yhteensä	10 049,9	5 682,0	5 197,1	- 485,0	- 8,5
Kortfristigt främmande kapital sammanlagt					
Vieras pääoma yhteensä	14 741,1	7 715,7	10 440,7	2 725,0	35,3
Främmande kapital sammanlagt					
Vastattavaa yhteensä	18 026,9	10 638,3	14 069,2	3 430,9	32,3
Passiva sammanlagt					
Korollinen vieras pääoma	6 682,2	3 659,8	4 316,1	656,3	17,9
Räntebelagt främmande kapital					

Elintarvikkeiden, juomien ja tupakkatuotteiden valmistus

Tillverkning av livsmedel, dryckes och tobaksvaror

Oikaistu tuloslaskelma Korrigerade resultaträkning	1993 Milj. mk	1994 Milj. mk	1995 Milj. mk	Muutos Milj. mk	%
Liikevaihto Omsättning	32 310,5	33 166,1	28 955,5	-4 210,6	- 12,7
Aineet ja tarvikkeet Material och förnödenheter	-21 852,2	-21 475,9	-17 112,0	4 363,8	- 20,3
Henkilöstökulut Personalkostnader	-4 039,7	-4 375,5	-4 606,2	- 230,7	5,3
Muut kulut Övriga kostnader	-3 933,1	-4 512,8	-5 052,1	- 539,3	12,0
Käyttökate Driftsbidrag	2 485,5	2 801,9	2 185,1	- 616,8	- 22,0
Osinkotuotot Dividendintäkter	117,0	335,7	289,6	- 46,1	- 13,7
Korkotuotot Ränteintäkter	948,6	860,3	742,4	- 117,8	- 13,7
Korkokulut Räntekostnader	-1 717,8	-1 341,6	-1 115,8	225,8	- 16,8
Kurssierot Kursdifferenser	- 257,4	- 82,3	18,1	100,3	- 121,9
Muut rahoitustuotot ja -kulut Övriga finansiella intäkter och kostnader	- 27,5	0,0	149,6	149,6	-
Välittömät verot / veronpalautukset Direkta skatter / skatteåterbäring	- 254,3	- 365,4	- 432,9	- 67,6	18,5
Rahoitustulos Finansierings resultat	1 294,2	2 208,6	1 836,1	- 372,5	- 16,9
Poistot Avskrivningar	-1 271,7	-1 376,1	-1 358,2	17,9	- 1,3
Nettotulos Nettoreultat	22,4	832,5	477,9	- 354,5	- 42,6
Liiketoiminnan muut tuotot Rörelsens övriga intäkter	230,7	318,6	406,7	88,1	27,7
Poistot pitkäaikaisista sijoituksista Avskrivningar på långfristiga placeringar	- 199,4	- 187,1	- 115,5	71,6	- 38,3
Saadut konserniavustukset Erhållna koncernbidrag	987,1	896,1	728,7	- 167,4	- 18,7
Maksetut konserniavustukset Betalda koncernbidrag	- 441,1	- 408,3	- 373,4	34,8	- 8,5
Muut satunnaiset tuotot ja kulut Övriga extraordinära intäkter och kostnader	- 40,6	- 460,1	- 89,4	370,7	- 80,6
Kokonaistulos Totalresultat	559,0	991,7	1 035,0	43,4	4,4
Poistoeron lisäys (-) tai vähennys (+) Ökning (-) eller minskning (+) av avskrivningsdifferens	- 375,7	- 104,5	27,9	132,4	- 126,7
Vapaaehtoisten varausten muutos yhteensä Förändring av frivilliga reserveringar sammanlagt	504,7	97,7	164,1	66,3	67,9
Verojen oikaisut Korrigeringar av skatter	2,6	- 4,9	-	-	-
Tilikauden voitto / tappio Räkenskapsperiodens vinst / förlust	690,7	979,9	1 226,9	247,0	25,2

Elintarvikkeiden, juomien ja tupakkatuotteiden valmistus

Tillverkning av livsmedel, dryckes och tobaksvaror

Tase, vastaavaa	1993	1994	1995	Muutos	
Balans, aktiva	Milj. mk	Milj. mk	Milj. mk	Milj. mk	%
Aineettomat hyödykkeet yhteensä Immateriella tillgångar sammanlagt	920,4	664,1	693,9	29,8	4,5
Aineelliset hyödykkeet yhteensä Materiella tillgångar sammanlagt	10 336,0	10 694,6	10 904,4	209,8	2,0
Käyttöomaisuusarvopaperit ja muut pitkäaikaiset sijoitukset yhteensä Värdepapper ingående i anläggningstillgångar och övriga långfristiga placeringar sammanlagt	10 098,9	10 690,0	10 934,9	244,9	2,3
Käyttöomaisuus yhteensä Anläggningstillgångar sammanlagt	21 355,3	22 048,8	22 533,3	484,5	2,2
Arvostuserät Värderingsposter	190,9	60,7	44,9	- 15,8	- 26,0
Vaihto-omaisuus Omsättningstillgångar	2 967,2	3 200,8	3 010,7	- 190,1	- 5,9
Saamiset yhteensä Fordringar sammanlagt	16 291,7	13 363,5	11 442,9	-1 920,6	- 14,4
Rahoitusomaisuusarvopaperit yhteensä Värdepapper ingående i finansieringstillgångar sammanlagt	1 284,2	1 756,7	1 416,9	- 339,8	- 19,3
Rahat ja pankkisaamiset Kassa och banktillgodohavanden	1 181,1	1 070,5	1 088,2	17,7	1,7
Vaihto- ja rahoitusomaisuus yhteensä Omsättnings- och finansieringstillgångar sammanlagt	21 724,1	19 391,5	16 958,7	-2 432,8	- 12,5
Vastaavaa yhteensä Aktiva sammanlagt	43 270,4	41 501,0	39 537,0	-1 964,0	- 4,7
Tase, vastattavaa					
Balans, passiva					
Oma pääoma yhteensä Eget kapital sammanlagt	13 347,6	14 146,3	14 966,3	820,0	5,8
Vapaaehtoiset varaukset yhteensä Frivilliga reserveringar sammanlagt	4 216,2	4 470,2	4 330,7	- 139,5	- 3,1
Pakolliset varaukset Obligatoriska reserveringar	60,2	54,6	83,9	29,2	53,5
Arvostuserät Värderingsposter	-	265,4	154,5	- 110,9	- 41,8
Pääomalaina / vakautettu laina Kapitallån / konsoliderat lån	-	-	105,0	-	-
Pitkäaikainen vieras pääoma yhteensä Långfristigt främmande kapital sammanlagt	10 496,4	8 591,6	7 729,9	- 861,7	- 10,0
Lyhytaikainen vieras pääoma yhteensä Kortfristigt främmande kapital sammanlagt	15 150,0	13 972,9	12 166,7	-1 806,2	- 12,9
Vieras pääoma yhteensä Främmande kapital sammanlagt	25 646,4	22 564,4	19 896,5	-2 667,9	- 11,8
Vastattavaa yhteensä Passiva sammanlagt	43 270,4	41 501,0	39 537,0	-1 964,0	- 4,7
Korollinen vieras pääoma Räntebelagt främmande kapital	14 859,3	16 583,0	12 216,2	-4 366,7	- 26,3

Tekstiilien, vaatteiden ja nahkatuotteiden valmistus
Tillverkning av textilier, kläder och lädervaror

Oikaistu tuloslaskelma Korrigerade resultaträkning	1993 Milj. mk	1994 Milj. mk	1995 Milj. mk	Muutos Milj. mk	%
Liikevaihto Omsättning	1 673,0	1 791,8	1 836,2	44,4	2,5
Aineet ja tarvikkeet Material och förnödenheter	- 820,7	- 826,0	- 818,2	7,9	- 1,0
Henkilöstökulut Personalkostnader	- 450,4	- 472,0	- 490,7	- 18,7	4,0
Muut kulut Övriga kostnader	- 221,9	- 295,8	- 332,1	- 36,3	12,3
Käyttökate Driftsbidrag	180,1	198,0	195,3	- 2,7	- 1,4
Osinkotuotot Dividendintäkter	8,5	10,6	11,4	0,8	7,2
Korkotuotot Ränteintäkter	52,7	35,0	33,2	- 1,8	- 5,3
Korkokulut Räntekostnader	- 43,4	- 34,1	- 29,4	4,7	- 13,8
Kurssierot Kursdifferenser	- 21,3	- 10,6	- 1,3	9,2	- 87,4
Muut rahoitustuotot ja -kulut Övriga finansiella intäkter och kostnader	- 0,7	3,3	- 0,8	- 4,1	- 123,4
Välittömät verot / veronpalautukset Direkta skatter / skatteåterbäring	- 29,6	- 28,2	- 53,2	- 24,9	88,2
Rahoitustulos Finansierings resultat	146,3	174,0	155,1	- 18,8	- 10,8
Poistot Avskrivningar	- 53,0	- 48,7	- 57,0	- 8,3	17,0
Nettotulos Nettoresultat	93,3	125,3	98,2	- 27,1	- 21,6
Liiketoiminnan muut tuotot Rörelsens övriga intäkter	19,0	20,3	29,4	9,1	44,5
Poistot pitkäaikaisista sijoituksista Avskrivningar på långfristiga placeringar	-	-	- 1,5	-	-
Saadut konserniavustukset Erhållna koncernbidrag	5,1	11,1	16,0	4,9	43,7
Maksetut konserniavustukset Betalda koncernbidrag	- 47,0	- 56,8	- 53,4	3,4	- 6,0
Muut satunnaiset tuotot ja kulut Övriga extraordinära intäkter och kostnader	- 32,8	- 31,6	- 3,0	28,6	- 90,5
Kokonaistulos Totalresultat	37,6	68,4	85,7	17,3	25,3
Poistoeron lisäys (-) tai vähennys (+) Ökning (-) eller minskning (+) av avskrivningsdifferens	8,7	12,2	- 11,1	- 23,3	- 191,5
Vapaaehtoisten varausten muutos yhteensä Förändring av frivilliga reserveringar sammanlagt	20,1	-	87,6	-	-
Verojen oikaisu Korrigeringar av skatter	-	-	-	-	-
Tilikauden voitto / tappio Räkenskapsperiodens vinst / förlust	66,5	80,5	162,2	81,6	101,4

Tekstiilien, vaatteiden ja nahkatuotteiden valmistus
Tillverkning av textiler, kläder och lädervaror

Tase, vastaavaa	1993	1994	1995	Muutos	
Balans, aktiva	Milj. mk	Milj. mk	Milj. mk	Milj. mk	%
Aineettomat hyödykkeet yhteensä Immateriella tillgångar sammanlagt	16,3	13,5	12,1	- 1,3	- 10,0
Aineelliset hyödykkeet yhteensä Materiella tillgångar sammanlagt	246,5	239,6	358,8	119,3	49,8
Käyttöomaisuusarvopaperit ja muut pitkäaikaiset sijoitukset yhteensä Värdepapper ingående i anläggningstillgångar och övriga långfristiga placeringar sammanlagt	318,1	308,3	314,2	5,9	1,9
Käyttöomaisuus yhteensä Anläggningstillgångar sammanlagt	580,9	561,3	685,1	123,8	22,1
Arvostuserät Värderingsposter	-	0,0	-	-	-
Vaihto-omaisuus Omsättningstillgångar	464,4	510,3	485,6	- 24,8	- 4,9
Saamiset yhteensä Fordringar sammanlagt	620,5	607,5	480,5	- 126,9	- 20,9
Rahoitusomaisuusarvopaperit yhteensä Värdepapper ingående i finansieringstillgångar sammanlagt	24,0	27,6	56,5	28,9	104,6
Rahat ja pankkisaamiset Kassa och banktillgodohavanden	175,2	174,8	135,0	- 39,9	- 22,8
Vaihto- ja rahoitusomaisuus yhteensä Omsättnings- och finansieringstillgångar sammanlagt	1 284,1	1 320,2	1 157,6	- 162,7	- 12,3
Vastaavaa yhteensä Aktiva sammanlagt	1 865,1	1 881,6	1 842,7	- 38,9	- 2,1
Tase, vastattavaa					
Balans, passiva					
Oma pääoma yhteensä Eget kapital sammanlagt	579,5	624,4	752,4	128,0	20,5
Vapaaehtoiset varaukset yhteensä Frivilliga reserveringar sammanlagt	440,6	432,5	465,4	32,9	7,6
Pakolliset varaukset Obligatoriska reserveringar	-	-	-	-	-
Arvostuserät Värderingsposter	-	-	-	-	-
Pääomalaina / vakautettu laina Kapitallån / konsoliderat lån	-	-	2,0	-	-
Pitkäaikainen vieras pääoma yhteensä Långfristigt främmande kapital sammanlagt	334,9	287,5	250,3	- 37,2	- 12,9
Lyhytaikainen vieras pääoma yhteensä Kortfristigt främmande kapital sammanlagt	510,1	537,3	372,7	- 164,6	- 30,6
Vieras pääoma yhteensä Främmande kapital sammanlagt	845,0	824,7	622,9	- 201,8	- 24,5
Vastattavaa yhteensä Passiva sammanlagt	1 865,1	1 881,6	1 842,7	- 38,9	- 2,1
Korollinen vieras pääoma Räntebelagt främmande kapital	507,3	504,7	431,6	- 73,1	- 14,5

Kustantaminen ja painaminen

Förlagsverksamhet och tryckning

Oikaistu tuloslaskelma Korrigerade resultaträkning	1993 Milj. mk	1994 Milj. mk	1995 Milj. mk	Muutos Milj. mk	%
Liikevaihto Omsättning	4 679,2	5 558,5	6 235,6	677,1	12,2
Aineet ja tarvikkeet Material och förnödenheter	- 955,3	- 1 097,4	- 1 306,4	- 209,1	19,1
Henkilöstökulut Personalkostnader	- 1 656,4	- 1 872,1	- 1 864,8	7,3	- 0,4
Muut kulut Övriga kostnader	- 1 448,6	- 1 808,8	- 2 213,8	- 405,0	22,4
Käyttökate Driftsbidrag	618,9	780,2	850,5	70,3	9,0
Osinkotuotot Dividendintäkter	29,8	37,9	66,4	28,5	75,2
Korkotuotot Ränteutätkter	162,4	119,7	132,0	12,3	10,3
Korkokulut Räntekostnader	- 300,9	- 202,7	- 186,3	16,3	- 8,1
Kurssierot Kursdifferenser	46,6	9,1	4,8	- 4,3	- 47,3
Muut rahoitustuotot ja -kulut Övriga finansiella intäkter och kostnader	- 13,1	- 4,2	13,9	18,1	- 426,9
Välittömät verot / veronpalautukset Direkta skatter / skatteåterbäring	- 63,3	- 137,9	- 123,3	14,6	- 10,6
Rahoitustulos Finansierings resultat	480,5	602,1	757,9	155,8	25,9
Poistot käyttööm. ja muista pitkävaikutteisista menoista Avskriv. på anläggningstill. och ö. utgifter med lång verk.tid	- 405,1	- 422,1	- 481,4	- 59,3	14,0
Nettotulos Nettoresultat	75,4	179,9	276,5	96,5	53,7
Liiketoiminnan muut tuotot Rörelsens övriga intäkter	40,9	67,2	48,4	- 18,8	- 28,0
Poistot pitkäaikaisista sijoituksista Avskrivningar på långfristiga placeringar	- 177,1	- 11,3	1,4	12,7	- 112,7
Saadut konserniavustukset Erhållna koncernbidrag	134,4	65,5	98,3	32,8	50,1
Maksetut konserniavustukset Betalda koncernbidrag	- 120,4	- 98,6	- 122,5	- 23,9	24,2
Muut satunnaiset tuotot ja kulut Övriga extraordinära intäkter och kostnader	60,4	19,7	- 1,3	- 21,0	- 106,6
Kokonaistulos Totalresultat	13,4	222,4	300,8	78,4	35,2
Poistot Avskrivningar	60,6	24,3	92,8	68,5	282,4
Vapaaehtoisten varausten muutos yhteensä Förändring av frivilliga reserveringar sammanlagt	79,5	16,2	34,9	18,7	115,2
Verojen oikaisu Korrigeringar av skatter	-	-	-	-	-
Tilikauden voitto / tappio Räkenskapsperiodens vinst / förlust	153,5	262,9	428,4	165,5	63,0

Kustantaminen ja painaminen
Förlagsverksamhet och tryckning

Tase, vastaavaa	1993	1994	1995	Muutos	
Balans, aktiva	Milj. mk	Milj. mk	Milj. mk	Milj. mk	%
Aineettomat hyödykkeet yhteensä Immateriella tillgångar sammanlagt	226,0	307,9	294,9	- 13,0	- 4,2
Aineelliset hyödykkeet yhteensä Materiella tillgångar sammanlagt	2 900,8	3 003,1	2 867,8	- 135,2	- 4,5
Käyttöomaisuusarvopaperit ja muut pitkäaikaiset sijoitukset yhteensä Värdepapper ingående i anläggningstillgångar och övriga långfristiga placeringar sammanlagt	2 481,4	2 525,7	2 882,5	356,8	14,1
Käyttöomaisuus yhteensä Anläggningstillgångar sammanlagt	5 608,2	5 836,7	6 045,2	208,5	3,6
Arvostuserät Värderingsposter	8,4	19,0	12,6	- 6,3	- 33,3
Vaihto-omaisuus Omsättningstillgångar	290,0	322,5	329,8	7,3	2,3
Saamiset yhteensä Fordringar sammanlagt	1 898,1	2 320,3	2 044,1	- 276,3	- 11,9
Rahoitusomaisuusarvopaperit yhteensä Värdepapper ingående i finansieringstillgångar sammanlagt	197,3	154,9	286,6	131,7	85,0
Rahat ja pankkisaamiset Kassa och banktillgodohavanden	113,3	189,7	244,6	54,8	28,9
Vaihto- ja rahoitusomaisuus yhteensä Omsättnings- och finansieringstillgångar sammanlagt	2 498,6	2 987,5	2 905,0	- 82,5	- 2,8
Vastaavaa yhteensä Aktiva sammanlagt	8 105,5	8 843,1	8 962,9	119,8	1,4
Tase, vastattavaa					
Balans, passiva					
Oma pääoma yhteensä Eget kapital sammanlagt	2 883,5	3 131,4	3 515,2	383,8	12,3
Vapaaehtoiset varaukset yhteensä Frivilliga reserveringar sammanlagt	1 382,9	1 346,1	1 212,0	- 134,1	- 10,0
Pakolliset varaukset Obligatoriska reserveringar	16,0	2,2	2,2	- 0,1	- 3,6
Arvostuserät Värderingsposter	-	11,1	10,2	- 0,9	- 8,3
Pääomalaina / vakautettu laina Kapitallån / konsoliderat lån	28,0	29,8	3,7	- 26,1	- 87,5
Pitkäaikainen vieras pääoma yhteensä Långfristigt främmande kapital sammanlagt	2 100,0	2 046,4	1 661,7	- 384,7	- 18,8
Lyhytaikainen vieras pääoma yhteensä Kortfristigt främmande kapital sammanlagt	1 695,1	2 276,0	2 557,9	281,9	12,4
Vieras pääoma yhteensä Främmande kapital sammanlagt	3 795,1	4 322,4	4 219,6	- 102,8	- 2,4
Vastattavaa yhteensä Passiva sammanlagt	8 105,5	8 843,1	8 962,9	119,8	1,4
Korollinen vieras pääoma Räntebelagt främmande kapital	2 903,9	2 806,2	2 525,5	- 280,7	- 10,0

Huonekalujen valmistus

Tillverkning av möbler

Oikaistu tuloslaskelma Korrigerade resultaträkning	1993 Milj. mk	1994 Milj. mk	1995 Milj. mk	Muutos Milj. mk	%
Liikevaihto Omsättning	1 254,0	1 470,2	1 667,8	197,6	13,4
Aineet ja tarvikkeet Material och förnödenheter	- 553,2	- 649,6	- 742,3	- 92,7	14,3
Henkilöstökulut Personalkostnader	- 407,8	- 432,0	- 469,8	- 37,7	8,7
Muut kulut Övriga kostnader	- 252,3	- 284,1	- 302,7	- 18,5	6,5
Käyttökate Driftsbidrag	40,7	104,4	153,0	48,6	46,6
Osinkotuotot Dividendintäkter	0,7	1,1	1,2	0,1	12,0
Korkotuotot Ränteutäkter	7,7	3,9	8,4	4,5	117,5
Korkokulut Räntekostnader	- 55,4	- 42,4	- 40,5	2,0	- 4,7
Kurssierot Kursdifferenser	- 8,3	0,6	- 0,9	- 1,4	- 259,6
Muut rahoitustuotot ja -kulut Övriga finansiella intäkter och kostnader	- 1,1	0,0	- 5,0	- 5,0	-
Välittömät verot / veronpalautukset Direkta skatter / skatteåterbäring	- 0,7	- 4,5	- 14,0	- 9,5	210,7
Rahoitustulos Finansierings resultat	- 16,3	63,0	102,3	39,4	62,5
Poistot Avskrivningar	- 62,7	- 58,7	- 56,0	2,7	- 4,6
Nettotulos Nettoresultat	- 79,1	4,3	46,3	42,0	988,8
Liiketoiminnan muut tuotot Rörelsens övriga intäkter	10,0	11,5	10,7	- 0,8	- 7,0
Poistot pitkäaikaisista sijoituksista Avskrivningar på långfristiga placeringar	- 20,5	- 15,1	- 4,5	10,6	- 70,1
Saadut konserniavustukset Erhållna koncernbidrag	26,0	16,2	23,2	7,1	43,8
Maksetut konserniavustukset Betalda koncernbidrag	-	- 1,6	-	-	-
Muut satunnaiset tuotot ja kulut Övriga extraordinära intäkter och kostnader	- 32,6	0,6	- 0,8	- 1,4	- 229,3
Kokonaistulos Totalresultat	- 96,2	15,8	74,9	59,1	373,7
Poistoeron lisäys (-) tai vähennys (+) Ökning (-) eller minskning (+) av avskrivningsdifferens	19,0	13,2	- 0,8	- 14,0	- 106,1
Vapaaehtoisten varausten muutos yhteensä Förändring av frivilliga reserveringar sammanlagt	18,0	4,5	12,0	7,5	166,1
Verojen oikaisut Korrigeringar av skatter	0,0	-	0,1	-	-
Tilikauden voitto / tappio Räkenskapsperiodens vinst / förlust	- 59,3	33,5	86,2	52,7	157,2

Huonekalujen valmistus

Tillverkning av möbler

Tase, vastaavaa Balans, aktiva	1993	1994	1995	Muutos	
	Milj. mk	Milj. mk	Milj. mk	Milj. mk	%
Aineettomat hyödykkeet yhteensä Immateriella tillgångar sammanlagt	23,9	25,0	26,3	1,3	5,3
Aineelliset hyödykkeet yhteensä Materiella tillgångar sammanlagt	450,5	443,4	438,1	- 5,3	- 1,2
Käyttöomaisuusarvopaperit ja muut pitkäaikaiset sijoitukset yhteensä Värdepapper ingående i anläggningstillgångar och övriga långfristiga placeringar sammanlagt	79,5	95,3	105,5	10,2	10,7
Käyttöomaisuus yhteensä Anläggningstillgångar sammanlagt	553,9	563,7	569,9	6,2	1,1
Arvostuserät Värderingsposter	3,5	1,4	0,1	- 1,3	- 96,2
Vaihto-omaisuus Omsättningstillgångar	277,6	317,9	334,1	16,2	5,1
Saamiset yhteensä Fordringar sammanlagt	346,5	330,8	350,9	20,1	6,1
Rahoitusomaisuusarvopaperit yhteensä Värdepapper ingående i finansieringstillgångar sammanlagt	23,3	18,0	21,1	3,1	17,0
Rahat ja pankkisaamiset Kassa och banktillgodohavanden	43,9	41,3	53,2	11,9	28,9
Vaihto- ja rahoitusomaisuus yhteensä Omsättnings- och finansieringstillgångar sammanlagt	691,4	708,0	759,3	51,3	7,2
Vastaavaa yhteensä Aktiva sammanlagt	1 248,8	1 273,1	1 329,2	56,1	4,4
Tase, vastattavaa Balans, passiva					
Oma pääoma yhteensä Eget kapital sammanlagt	271,9	305,4	389,3	84,0	27,5
Vapaaehtoiset varaukset yhteensä Frivilliga reserveringar sammanlagt	204,2	189,4	178,2	- 11,2	- 5,9
Pakolliset varaukset Obligatoriska reserveringar	-	3,0	0,4	- 2,6	- 86,9
Arvostuserät Värderingsposter	-	-	-	-	-
Pääomalaina / vakautettu laina Kapitallån / konsoliderat lån	5,0	5,0	5,0	0,0	0,0
Pitkäaikainen vieras pääoma yhteensä Långfristigt främmande kapital sammanlagt	355,4	353,3	339,2	- 14,1	- 4,0
Lyhytaikainen vieras pääoma yhteensä Kortfristigt främmande kapital sammanlagt	412,3	417,0	417,1	0,1	0,0
Vieras pääoma yhteensä Främmande kapital sammanlagt	767,8	770,3	756,3	- 14,0	- 1,8
Vastattavaa yhteensä Passiva sammanlagt	1 248,8	1 273,1	1 329,2	56,1	4,4
Korollinen vieras pääoma Räntebelagt främmande kapital	585,8	526,1	443,2	- 82,9	- 15,8

Perusmetallien ja metallituotteiden valmistus

Metallframställning och metallvarutillverkning

Oikaistu tuloslaskelma Korrigerade resultaträkning	1993 Milj. mk	1994 Milj. mk	1995 Milj. mk	Muutos Milj. mk	%
Liikevaihto Omsättning	17 480,2	19 056,3	22 501,2	3 444,8	18,1
Aineet ja tarvikkeet Material och förnödenheter	-9 147,3	-10 133,0	-11 590,8	-1 457,8	14,4
Henkilöstökulut Personalkostnader	-2 783,4	-3 192,6	-3 530,4	- 337,8	10,6
Muut kulut Övriga kostnader	-2 500,1	-2 574,2	-3 478,6	- 904,3	35,1
Käyttökate Driftsbidrag	3 049,3	3 156,5	3 901,4	744,9	23,6
Osinkotuotot Dividendintäkter	63,8	490,4	188,0	- 302,4	- 61,7
Korkotuotot Ränteutäkter	1 068,9	1 012,0	1 014,1	2,1	0,2
Korkokulut Räntekostnader	-1 798,8	-1 487,6	-1 419,4	68,2	- 4,6
Kurssierot Kursdifferenser	- 339,9	390,3	172,6	- 217,7	- 55,8
Muut rahoitustuotot ja -kulut Övriga finansiella intäkter och kostnader	12,0	- 43,1	- 8,9	34,1	- 79,2
Välittömät verot / veronpalautukset Direkta skatter / skatteåterbäring	- 36,5	- 80,9	- 313,3	- 232,3	287,1
Rahoitustulos Finansierings resultat	2 018,7	3 437,6	3 534,5	96,9	2,8
Poistot Avskrivningar	- 904,8	- 962,4	-1 054,8	- 92,4	9,6
Nettotulos Nettoresultat	1 113,9	2 475,2	2 479,7	4,5	0,2
Liiketoiminnan muut tuotot Rörelsens övriga intäkter	137,5	244,3	215,1	- 29,2	- 12,0
Poistot pitkäaikaisista sijoituksista Avskrivningar på långfristiga placeringar	- 205,6	- 587,3	- 16,3	570,9	- 97,2
Saadut konserniavustukset Erhållna koncernbidrag	2 238,9	2 431,4	6 213,1	3 781,6	155,5
Maksetut konserniavustukset Betalda koncernbidrag	-2 993,0	-2 616,0	-6 530,2	-3 914,3	149,6
Muut satunnaiset tuotot ja kulut Övriga extraordinära intäkter och kostnader	- 243,3	- 807,9	-1 357,2	- 549,4	68,0
Kokonaistulos Totalresultat	48,3	1 139,9	1 004,1	- 135,8	- 11,9
Poistoeron lisäys (-) tai vähennys (+) Ökning (-) eller minskning (+) av avskrivningsdifferens	207,5	- 645,0	- 349,8	295,2	- 45,8
Vapaaehtoisten varausten muutos yhteensä Förändring av frivilliga reserveringar sammanlagt	139,3	174,4	186,6	12,1	7,0
Verojen oikaisut Korrigeringar av skatter	0,7	-	-	-	-
Tilikauden voitto / tappio Räkenskapsperiodens vinst / förlust	395,8	669,3	840,8	171,5	25,6

Perusmetallien ja metallituotteiden valmistus

Metallframställning och metallvarutillverkning

Tase, vastaavaa	1993	1994	1995	Muutos	
Balans, aktiva	Milj. mk	Milj. mk	Milj. mk	Milj. mk	%
Aineettomat hyödykkeet yhteensä Immateriella tillgångar sammanlagt	617,0	753,7	629,7	- 124,0	- 16,4
Aineelliset hyödykkeet yhteensä Materiella tillgångar sammanlagt	9 438,4	9 345,4	10 758,2	1 412,8	15,1
Käyttöomaisuusarvopaperit ja muut pitkäaikaiset sijoitukset yhteensä Värdepapper ingående i anläggningstillgångar och övriga långfristiga placeringar sammanlagt	13 287,6	17 247,6	19 150,5	1 902,9	11,0
Käyttöomaisuus yhteensä Anläggningstillgångar sammanlagt	23 343,0	27 346,7	30 538,5	3 191,8	11,7
Arvostuserät Värderingsposter	388,4	328,3	183,5	- 144,8	- 44,1
Vaihto-omaisuus Omsättningstillgångar	2 447,7	2 719,6	3 232,0	512,3	18,8
Saamiset yhteensä Fordringar sammanlagt	8 623,1	8 882,6	12 011,9	3 129,3	35,2
Rahoitusomaisuusarvopaperit yhteensä Värdepapper ingående i finansieringstillgångar sammanlagt	1 613,6	622,4	401,4	- 221,0	- 35,5
Rahat ja pankkisaamiset Kassa och banktillgodohavanden	692,5	803,5	685,1	- 118,4	- 14,7
Vaihto- ja rahoitusomaisuus yhteensä Omsättnings- och finansieringstillgångar sammanlagt	13 377,0	13 028,2	16 330,3	3 302,2	25,3
Vastaavaa yhteensä Aktiva sammanlagt	37 108,4	40 703,1	47 052,3	6 349,1	15,6
Tase, vastattavaa					
Balans, passiva					
Oma pääoma yhteensä Eget kapital sammanlagt	9 374,3	12 807,1	15 111,4	2 304,3	18,0
Vapaaehtoiset varaukset yhteensä Frivilliga reserveringar sammanlagt	3 248,0	3 708,2	3 868,3	160,0	4,3
Pakolliset varaukset Obligatoriska reserveringar	309,1	324,2	254,9	- 69,3	- 21,4
Arvostuserät Värderingsposter	-	576,7	9,9	- 566,8	- 98,3
Pääomalaina / vakautettu laina Kapitallån / konsoliderat lån	-	74,0	74,0	0,0	0,0
Pitkäaikainen vieras pääoma yhteensä Långfristigt främmande kapital sammanlagt	13 621,2	12 664,5	12 117,5	- 547,0	- 4,3
Lyhytaikainen vieras pääoma yhteensä Kortfristigt främmande kapital sammanlagt	10 555,7	10 548,3	15 616,2	5 067,9	48,0
Vieras pääoma yhteensä Främmande kapital sammanlagt	24 176,9	23 212,9	27 733,8	4 520,9	19,5
Vastattavaa yhteensä Passiva sammanlagt	37 108,4	40 703,1	47 052,3	6 349,1	15,6
Korollinen vieras pääoma Räntebelagt främmande kapital	12 827,0	17 513,5	13 007,1	-4 506,4	- 25,7

Koneiden ja laitteiden valmistus

Tillverkning av maskiner och utrustning

Oikaistu tuloslaskelma Korrigerade resultaträkning	1993 Milj. mk	1994 Milj. mk	1995 Milj. mk	Muutos Milj. mk	%
Liikevaihto Omsättning	12 155,7	13 631,1	17 235,9	3 604,8	26,4
Aineet ja tarvikkeet Material och förnödenheter	-4 951,9	-5 999,6	-7 684,9	-1 685,3	28,1
Henkilöstökulut Personalkostnader	-3 106,7	-3 374,1	-3 922,2	- 548,1	16,2
Muut kulut Ovriga kostnader	-2 895,4	-3 108,2	-4 333,9	-1 225,7	39,4
Käyttökate Driftsbidrag	1 201,7	1 149,2	1 294,8	145,6	12,7
Osinkotuotot Dividendintäkter	735,6	346,2	857,2	511,0	147,6
Korkotuotot Ränteintäkter	1 084,2	843,1	710,4	- 132,8	- 15,7
Korkokulut Räntekostnader	-1 549,3	-1 109,8	- 823,4	286,4	- 25,8
Kurssierot Kursdifferenser	82,5	521,7	161,6	- 360,2	- 69,0
Muut rahoitustuotot ja -kulut Ovriga finansiella intäkter och kostnader	- 85,6	- 140,0	- 55,2	84,8	- 60,6
Välittömät verot / veronpalautukset Direkta skatter / skatteåterbäring	- 131,9	- 290,0	- 412,0	- 121,9	42,0
Rahoitustulos Finansierings resultat	1 337,3	1 320,5	1 733,4	412,9	31,3
Poistot Avskrivningar	- 616,9	- 489,1	- 512,2	- 23,1	4,7
Nettotulos Nettoresultat	720,4	831,4	1 221,2	389,8	46,9
Liiketoiminnan muut tuotot Rörelsens övriga intäkter	207,1	256,5	503,8	247,3	96,4
Poistot pitkäaikaisista sijoituksista Avskrivningar på långfristiga placeringar	- 783,1	-1 266,3	- 62,2	1 204,1	- 95,1
Saadut konserniavustukset Erhållna koncernbidrag	1 431,9	1 800,2	865,2	- 935,1	- 51,9
Maksetut konserniavustukset Betalda koncernbidrag	-1 081,2	- 935,7	- 580,6	355,1	- 37,9
Muut satunnaiset tuotot ja kulut Ovriga extraordinära intäkter och kostnader	31,6	- 84,5	- 404,9	- 320,4	378,9
Kokonaistulos Totalresultat	526,7	601,5	1 542,3	940,8	156,4
Poistoeron lisäys (-) tai vähennys (+) Ökning (-) eller minskning (+) av avskrivningsdifferens	85,8	25,9	72,7	46,9	181,4
Vapaaehtoisten varausten muutos yhteensä Förändring av frivilliga reserveringar sammanlagt	88,6	174,5	202,9	28,5	16,3
Verojen oikaisu Korrigeringar av skatter	-	-	-	-	-
Tilikauden voitto / tappio Räkenskapsperiodens vinst / förlust	701,2	801,8	1 818,0	1 016,2	126,7

Koneiden ja laitteiden valmistus

Tillverkning av maskiner och utrustning

Tase, vastaavaa	1993	1994	1995	Muutos	
Balans, aktiva	Milj. mk	Milj. mk	Milj. mk	Milj. mk	%
Aineettomat hyödykkeet yhteensä Immateriella tillgångar sammanlagt	175,1	206,8	520,5	313,7	151,7
Aineelliset hyödykkeet yhteensä Materiella tillgångar sammanlagt	3 746,1	3 626,4	3 587,4	- 39,0	- 1,1
Käyttöomaisuusarvopaperit ja muut pitkäaikaiset sijoitukset yhteensä Värdepapper ingående i anläggningstillgångar och övriga långfristiga placeringar sammanlagt	20 415,5	18 676,9	17 511,7	-1 165,2	- 6,2
Käyttöomaisuus yhteensä Anläggningstillgångar sammanlagt	24 336,8	22 510,1	21 619,6	- 890,4	- 4,0
Arvostuserät Värderingsposter	337,5	246,0	307,2	61,2	24,9
Vaihto-omaisuus Omsättningstillgångar	2 712,0	2 488,8	2 999,3	510,5	20,5
Saamiset yhteensä Fordringar sammanlagt	10 404,7	8 970,8	8 436,3	- 534,6	- 6,0
Rahoitusomaisuusarvopaperit yhteensä Värdepapper ingående i finansieringstillgångar sammanlagt	127,2	494,9	2 173,7	1 678,9	339,2
Rahat ja pankkisaamiset Kassa och banktillgodohavanden	2 972,1	4 103,9	1 887,7	-2 216,1	- 54,0
Vaihto- ja rahoitusomaisuus yhteensä Omsättnings- och finansieringstillgångar sammanlagt	16 216,0	16 058,4	15 497,0	- 561,3	- 3,5
Vastaavaa yhteensä Aktiva sammanlagt	40 890,3	38 814,4	37 423,9	-1 390,6	- 3,6
Tase, vastattavaa					
Balans, passiva					
Oma pääoma yhteensä Eget kapital sammanlagt	15 737,4	18 319,4	18 780,7	461,3	2,5
Vapaaehtoiset varaukset yhteensä Frivilliga reserveringar sammanlagt	1 746,9	1 515,9	1 098,4	- 417,5	- 27,5
Pakolliset varaukset Obligatoriska reserveringar	204,7	765,2	591,7	- 173,4	- 22,7
Arvostuserät Värderingsposter	46,4	139,9	259,0	119,1	85,1
Pääomalaina / vakautettu laina Kapitallån / konsoliderat lån	578,5	474,3	- 435,9	- 38,5	- 8,1
Pitkäaikainen vieras pääoma yhteensä Långfristigt främmande kapital sammanlagt	10 279,0	7 383,7	6 168,6	-1 215,1	- 16,5
Lyhytaikainen vieras pääoma yhteensä Kortfristigt främmande kapital sammanlagt	12 297,5	10 216,1	10 089,6	- 126,5	- 1,2
Vieras pääoma yhteensä Främmande kapital sammanlagt	22 576,4	17 599,7	16 258,2	-1 341,6	- 7,6
Vastattavaa yhteensä Passiva sammanlagt	40 890,3	38 814,4	37 423,9	-1 390,6	- 3,6
Korollinen vieras pääoma Räntebelagt främmande kapital	15 732,4	10 273,4	8 235,3	-2 038,1	- 19,8

Sähkötekniesten tuotteiden ja instrumenttien valmistus

Tillverkning av el- och optikprodukter

Oikaistu tuloslaskelma Korrigerade resultaträkning	1993 Milj. mk	1994 Milj. mk	1995 Milj. mk	Muutos Milj. mk	%
Liikevaihto Omsättning	17 829,3	25 470,3	32 391,0	6 920,7	27,2
Aineet ja tarvikkeet Material och förnödenheter	-9 857,0	-14 281,7	-19 422,9	-5 141,1	36,0
Henkilöstökulut Personalkostnader	-3 043,8	-4 080,3	-5 149,6	-1 069,3	26,2
Muut kulut Övriga kostnader	-2 520,8	-3 971,7	-3 572,3	399,3	-10,1
Käyttökate Driftsbidrag	2 407,6	3 136,5	4 246,2	1 109,6	35,4
Osinkotuotot Dividendintäkter	502,4	102,9	317,1	214,2	208,2
Korkotuotot Ränteintäkter	818,7	738,4	1 000,4	262,1	35,5
Korkokulut Räntekostnader	-918,3	-757,4	-882,9	-125,6	16,6
Kurssierot Kursdifferenser	-91,0	746,3	-35,1	-781,5	-104,7
Muut rahoitustuotot ja -kulut Övriga finansiella intäkter och kostnader	-15,4	-59,9	-4,4	55,4	-92,6
Välittömät verot / veronpalautukset Direkta skatter / skatteåterbäring	-219,4	-1 143,8	-726,0	417,7	-36,5
Rahoitustulos Finansierings resultat	2 484,7	2 763,1	3 915,2	1 152,1	41,7
Poistot Avskrivningar	-535,9	-689,0	-1 365,8	-676,8	98,2
Nettotulos Nettoresultat	1 948,8	2 074,1	2 549,4	475,3	22,9
Liiketoiminnan muut tuotot Rörelsens övriga intäkter	166,0	231,6	511,5	279,9	120,8
Poistot pitkäaikaisista sijoituksista Avskrivningar på långfristiga placeringar	-2 277,7	-0,3	-38,8	-38,5	12 182,9
Saadut konserniavustukset Erhållna koncernbidrag	3 094,7	1 912,1	2 431,5	519,4	27,2
Maksetut konserniavustukset Betalda koncernbidrag	-3 062,9	-1 543,3	-2 170,5	-627,2	40,6
Muut satunnaiset tuotot ja kulut Övriga extraordinära intäkter och kostnader	142,5	478,7	8,8	-469,9	-98,2
Kokonaistulos Totalresultat	11,3	3 152,9	3 291,9	139,0	4,4
Poistoeron lisäys (-) tai vähennys (+) Ökning (-) eller minskning (+) av avskrivningsdifferens	121,2	-406,5	-295,9	110,6	-27,2
Vapaaehtoisten varausten muutos yhteensä Förändring av frivilliga reserveringar sammanlagt	528,5	280,1	283,0	2,9	1,0
Verojen oikaisut Korrigeringar av skatter	-	-	-	-	-
Tilikauden voitto / tappio Räkenskapsperiodens vinst / förlust	661,0	3 026,5	3 279,0	252,4	8,3

Sähkötekniisten tuotteiden ja instrumenttien valmistus

Tillverkning av- el och optikprodukter

Tase, vastaavaa	1993	1994	1995	Muutos	
Balans, aktiva	Milj. mk	Milj. mk	Milj. mk	Milj. mk	%
Aineettomat hyödykkeet yhteensä Immateriella tillgångar sammanlagt	376,2	450,2	2 059,5	1 609,3	357,4
Aineelliset hyödykkeet yhteensä Materiella tillgångar sammanlagt	2 254,0	3 393,4	4 033,8	640,3	18,9
Käyttöomaisuusarvopaperit ja muut pitkäaikaiset sijoitukset yhteensä Värdepapper ingående i anläggningstillgångar och övriga långfristiga placeringar sammanlagt	9 020,5	8 719,0	9 080,9	361,9	4,2
Käyttöomaisuus yhteensä Anläggningstillgångar sammanlagt	11 650,6	12 562,7	15 174,2	2 611,5	20,8
Arvostuserät Värderingsposter	-	-	-	-	-
Vaihto-omaisuus Omsättningstillgångar	2 625,9	4 014,0	5 387,1	1 373,1	34,2
Saamiset yhteensä Fordringar sammanlagt	10 795,3	13 784,8	19 529,0	5 744,1	41,7
Rahoitusomaisuusarvopaperit yhteensä Värdepapper ingående i finansieringstillgångar sammanlagt	1 122,2	3 534,9	1 171,1	-2 363,9	- 66,9
Rahat ja pankkisaamiset Kassa och banktillgodohavanden	1 337,2	1 650,3	1 341,1	- 309,2	- 18,7
Vaihto- ja rahoitusomaisuus yhteensä Omsättnings- och finansieringstillgångar sammanlagt	15 880,6	22 984,1	27 428,3	4 444,2	19,3
Vastaavaa yhteensä Aktiva sammanlagt	27 531,2	35 546,8	42 602,5	7 055,7	19,8
Tase, vastattavaa					
Balans, passiva					
Oma pääoma yhteensä Eget kapital sammanlagt	8 519,3	14 459,1	16 753,2	2 294,1	15,9
Vapaaehtoiset varaukset yhteensä Frivilliga reserveringar sammanlagt	1 692,4	2 521,2	2 808,6	287,4	11,4
Pakolliset varaukset Obligatoriska reserveringar	15,6	146,5	277,4	130,8	89,3
Arvostuserät Värderingsposter	-	-	0,0	-	-
Pääomalaina / vakautettu laina Kapitallån / konsoliderat lån	-	-	-	-	-
Pitkäaikainen vieras pääoma yhteensä Långfristigt främmande kapital sammanlagt	3 843,2	3 219,0	2 717,1	- 501,9	- 15,6
Lyhytaikainen vieras pääoma yhteensä Kortfristigt främmande kapital sammanlagt	13 460,6	15 201,0	20 046,2	4 845,2	31,9
Vieras pääoma yhteensä Främmande kapital sammanlagt	17 303,8	18 420,0	22 763,3	4 343,3	23,6
Vastattavaa yhteensä Passiva sammanlagt	27 531,2	35 546,8	42 602,5	7 055,7	19,8
Korollinen vieras pääoma Räntebelagt främmande kapital	8 769,4	8 663,0	11 591,9	2 928,9	33,8

Kulkuneuvojen valmistus

Tillverkning av transportmedel

Oikaistu tuloslaskelma Korrigerade resultaträkning	1993 Milj. mk	1994 Milj. mk	1995 Milj. mk	Muutos Milj. mk	%
Liikevaihto Omsättning	6 933,4	6 133,3	9 530,8	3 397,5	55,4
Aineet ja tarvikkeet Material och förnödenheter	-3 722,8	-2 317,0	-4 314,4	-1 997,4	86,2
Henkilöstökulut Personalkostnader	-1 636,6	-2 040,5	-2 438,4	- 397,9	19,5
Muut kulut Övriga kostnader	- 778,1	-1 235,0	-1 893,7	- 658,6	53,3
Käyttökate Driftsbidrag	795,8	540,7	884,3	343,6	63,6
Osinkotuotot Dividendintäkter	0,0	27,1	19,0	- 8,1	- 29,8
Korkotuotot Ränteintäkter	268,6	150,1	265,5	115,5	76,9
Korkokulut Räntekostnader	- 219,4	- 193,1	- 356,4	- 163,3	84,6
Kurssierot Kursdifferenser	- 5,2	- 8,2	- 9,7	- 1,5	18,6
Muut rahoitustuotot ja -kulut Övriga finansiella intäkter och kostnader	- 104,4	- 30,3	- 38,6	- 8,3	27,3
Välittömät verot / veronpalautukset Direkta skatter / skatteåterbäring	- 33,0	- 30,0	- 23,0	7,0	- 23,3
Rahoitustulos Finansierings resultat	702,3	456,3	741,2	284,9	62,4
Poistot Avskrivningar	- 225,2	- 326,9	- 372,9	- 46,0	14,1
Nettotulos Nettoresultat	477,2	129,4	368,2	238,9	184,7
Liiketoiminnan muut tuotot Rörelsens övriga intäkter	21,8	49,3	94,5	45,2	91,8
Poistot pitkäaikaisista sijoituksista Avskrivningar på långfristiga placeringar	-	-	-	-	-
Saadut konserniavustukset Erhållna koncernbidrag	92,1	54,2	190,0	135,8	250,7
Maksetut konserniavustukset Betalda koncernbidrag	- 466,7	- 184,1	- 989,2	- 805,1	437,4
Muut satunnaiset tuotot ja kulut Övriga extraordinära intäkter och kostnader	- 228,6	- 215,5	197,5	413,0	- 191,6
Kokonaistulos Totalresultat	- 104,2	- 166,8	- 139,0	27,8	- 16,7
Poistoeron lisäys (-) tai vähennys (+) Ökning (-) eller minskning (+) av avskrivningsdifferens	- 106,5	- 166,6	31,1	197,7	- 118,7
Vapaaehtoisten varausten muutos yhteensä Förändring av frivilliga reserveringar sammanlagt	145,6	170,2	78,4	- 91,8	- 53,9
Verojen oikaisut Korrigeringar av skatter	-	-	-	-	-
Tilikauden voitto / tappio Räkenskapsperiodens vinst / förlust	- 65,2	- 163,3	- 29,6	133,7	- 81,9

Kulkuneuvojen valmistus

Tillverkning av transportmedel

Tase, vastaavaa Balans, aktiva	1993 Milj. mk	1994 Milj. mk	1995 Milj. mk	Muutos Milj. mk	%
Aineettomat hyödykkeet yhteensä Immateriella tillgångar sammanlagt	68,5	237,5	205,3	- 32,2	- 13,6
Aineelliset hyödykkeet yhteensä Materiella tillgångar sammanlagt	1 677,1	2 056,8	2 004,2	- 52,6	- 2,6
Käyttöomaisuusarvopaperit ja muut pitkäaikaiset sijoitukset yhteensä Värdepapper ingående i anläggningstillgångar och övriga långfristiga placeringar sammanlagt	485,0	1 013,7	2 285,3	1 271,6	125,4
Käyttöomaisuus yhteensä Anläggningstillgångar sammanlagt	2 230,5	3 308,0	4 494,8	1 186,8	35,9
Arvostuserät Värderingsposter	8,5	-	-	-	-
Vaihto-omaisuus Omsättningstillgångar	2 063,4	4 368,7	6 148,0	1 779,2	40,7
Saamiset yhteensä Fordringar sammanlagt	2 483,7	2 400,5	2 963,4	562,9	23,5
Rahoitusomaisuusarvopaperit yhteensä Värdepapper ingående i finansieringstillgångar sammanlagt	120,6	133,8	109,4	- 24,5	- 18,3
Rahat ja pankkisaamiset Kassa och banktillgodohavanden	1 548,5	697,4	720,6	23,2	3,3
Vaihto- ja rahoitusomaisuus yhteensä Omsättnings- och finansieringstillgångar sammanlagt	6 216,1	7 600,5	9 941,3	2 340,9	30,8
Vastaavaa yhteensä Aktiva sammanlagt	8 455,1	10 908,5	14 436,2	3 527,7	32,3
Tase, vastattavaa Balans, passiva					
Oma pääoma yhteensä Eget kapital sammanlagt	1 377,2	1 845,6	2 231,1	385,5	20,9
Vapaaehtoiset varaukset yhteensä Frivilliga reserveringar sammanlagt	1 026,5	1 042,4	931,0	- 111,4	- 10,7
Pakolliset varaukset Obligatoriska reserveringar	21,3	99,4	126,2	26,9	27,0
Arvostuserät Värderingsposter	-	-	-	-	-
Pääomalaina / vakautettu laina Kapitallån / konsoliderat lån	200,0	281,0	135,0	- 146,0	- 52,0
Pitkäaikainen vieras pääoma yhteensä Långfristigt främmande kapital sammanlagt	1 883,2	1 919,4	2 873,4	954,0	49,7
Lyhytaikainen vieras pääoma yhteensä Kortfristigt främmande kapital sammanlagt	3 946,9	5 720,7	8 139,5	2 418,8	42,3
Vieras pääoma yhteensä Främmande kapital sammanlagt	5 830,1	7 640,1	11 012,9	3 372,8	44,1
Vastattavaa yhteensä Passiva sammanlagt	8 455,1	10 908,5	14 436,2	3 527,7	32,3
Korollinen vieras pääoma Räntebelagt främmande kapital	2 273,0	3 546,4	4 583,3	1 036,9	29,2

Kemian teollisuustuotteiden valmistus
Tillverkning av kemiska produkter

Oikaistu tuloslaskelma Korrigerade resultaträkning	1993 Milj. mk	1994 Milj. mk	1995 Milj. mk	Muutos Milj. mk	%
Liikevaihto Omsättning	58 444,7	53 909,9	46 890,5	-7 019,3	- 13,0
Aineet ja tarvikkeet Material och förnödenheter	-45 913,8	-40 197,0	-33 563,8	6 633,3	- 16,5
Henkilöstökulut Personalkostnader	-3 722,6	-4 030,5	-4 042,1	- 11,7	0,3
Muut kulut Övriga kostnader	-5 424,6	-6 023,8	-5 651,7	372,1	- 6,2
Käyttökate Driftsbidrag	3 383,6	3 658,6	3 632,9	- 25,7	- 0,7
Osinkotuotot Dividendintäkter	592,5	1 092,9	743,2	- 349,8	- 32,0
Korkotuotot Ränteintäkter	659,5	711,8	747,1	35,2	4,9
Korkokulut Räntekostnader	-2 227,4	-1 889,9	-1 809,4	80,5	- 4,3
Kurssierot Kursdifferenser	- 371,5	687,2	111,5	- 575,7	- 83,8
Muut rahoitustuotot ja -kulut Övriga finansiella intäkter och kostnader	58,3	- 125,3	- 18,7	106,6	- 85,1
Välittömät verot / veronpalautukset Direkta skatter / skatteåterbäring	- 180,0	- 282,6	- 320,9	- 38,3	13,5
Rahoitustulos Finansierings resultat	1 914,9	3 852,7	3 085,7	- 767,0	- 19,9
Poistot Avskrivningar	-1 730,8	-1 512,5	-1 484,6	27,9	- 1,8
Nettotulos Nettoresultat	184,2	2 340,2	1 601,1	- 739,1	- 31,6
Liiketoiminnan muut tuotot Rörelsens övriga intäkter	282,5	431,4	772,5	341,2	79,1
Poistot pitkäaikaisista sijoituksista Avskrivningar på långfristiga placeringar	-3 402,3	- 255,1	- 589,3	- 334,2	131,0
Saadut konserniavustukset Erhållna koncernbidrag	111,7	534,0	747,0	213,0	39,9
Maksetut konserniavustukset Betalda koncernbidrag	- 326,8	- 558,9	- 798,9	- 240,1	43,0
Muut satunnaiset tuotot ja kulut Övriga extraordinära intäkter och kostnader	247,2	1 470,5	- 362,3	-1 832,7	- 124,6
Kokonaistulos Totalresultat	-2 903,5	3 962,1	1 370,1	-2 591,9	- 65,4
Poistoeron lisäys (-) tai vähennys (+) Ökning (-) eller minskning (+) av avskrivningsdifferens	1 102,3	1 237,1	- 249,0	-1 486,1	- 120,1
Vapaaehtoisten varausten muutos yhteensä Förändring av frivilliga reserveringar sammanlagt	539,9	116,8	232,5	115,7	99,1
Verojen oikaisu Korrigeringar av skatter	1,8	0,9	-	-	-
Tilikauden voitto / tappio Räkenskapsperiodens vinst / förlust	-1 259,5	5 316,8	1 353,6	-3 963,1	- 74,5

Kemian teollisuustuotteiden valmistus
Tillverkning av kemiska produkter

Tase, vastaavaa	1993	1994	1995	Muutos	
Balans, aktiva	Milj. mk	Milj. mk	Milj. mk	Milj. mk	%
Aineettomat hyödykkeet yhteensä Immateriella tillgångar sammanlagt	868,6	1 153,2	811,1	- 342,1	- 29,7
Aineelliset hyödykkeet yhteensä Materiella tillgångar sammanlagt	15 378,9	16 390,2	16 281,7	- 108,5	- 0,7
Käyttöomaisuusarvopaperit ja muut pitkäaikaiset sijoitukset yhteensä Värdepapper ingående i anläggningstillgångar och övriga långfristiga placeringar sammanlagt	18 092,4	25 086,3	22 999,5	-2 086,8	- 8,3
Käyttöomaisuus yhteensä Anläggningstillgångar sammanlagt	34 339,8	42 629,7	40 092,3	-2 537,4	- 6,0
Arvostuserät Värderingsposter	137,6	102,4	175,1	72,7	71,0
Vaihto-omaisuus Omsättningstillgångar	6 626,1	4 679,1	4 139,1	- 540,0	- 11,5
Saamiset yhteensä Fordringar sammanlagt	8 585,5	10 410,2	8 614,9	-1 795,3	- 17,2
Rahoitusomaisuusarvopaperit yhteensä Värdepapper ingående i finansieringstillgångar sammanlagt	2 805,7	2 880,8	3 516,2	635,4	22,1
Rahat ja pankkisaamiset Kassa och banktillgodohavanden	1 547,8	1 188,8	1 536,5	347,7	29,3
Vaihto- ja rahoitusomaisuus yhteensä Omsättnings- och finansieringstillgångar sammanlagt	19 565,1	19 158,9	17 806,7	-1 352,2	- 7,1
Vastaavaa yhteensä Aktiva sammanlagt	54 042,5	61 891,0	58 074,2	-3 816,8	- 6,2
Tase, vastattavaa					
Balans, passiva					
Oma pääoma yhteensä Eget kapital sammanlagt	6 551,7	17 668,2	19 211,7	1 543,5	8,7
Vapaaehtoiset varaukset yhteensä Frivilliga reserveringar sammanlagt	10 497,3	10 343,5	10 120,1	- 223,3	- 2,2
Pakolliset varaukset Obligatoriska reserveringar	1 033,1	128,2	66,4	- 61,8	- 48,2
Arvostuserät Värderingsposter	-	-	8,5	-	-
Pääomalaina / vakautettu laina Kapitallån / konsoliderat lån	-	-	-	-	-
Pitkäaikainen vieras pääoma yhteensä Långfristigt främmande kapital sammanlagt	17 548,7	20 175,4	15 170,3	-5 005,2	- 24,8
Lyhytaikainen vieras pääoma yhteensä Kortfristigt främmande kapital sammanlagt	18 411,8	13 575,8	13 497,2	- 78,6	- 0,6
Vieras pääoma yhteensä Främmande kapital sammanlagt	35 960,5	33 751,2	28 667,4	-5 083,8	- 15,1
Vastattavaa yhteensä Passiva sammanlagt	54 042,5	61 891,0	58 074,2	-3 816,8	- 6,2
Korollinen vieras pääoma Räntebelagt främmande kapital	25 649,8	24 800,4	20 474,5	-4 325,9	- 17,4

Ei metallisten mineraalituotteiden valmistus
Tillverkning av icke-metalliska mineraliska produkter

Oikaistu tuloslaskelma Korrigerade resultaträkning	1993 Milj. mk	1994 Milj. mk	1995 Milj. mk	Muutos Milj. mk	%
Liikevaihto Omsättning	2 251,2	2 688,6	2 663,7	- 24,9	- 0,9
Aineet ja tarvikkeet Material och förnödenheter	- 924,4	- 917,0	- 946,1	- 29,1	3,2
Henkilöstökulut Personalkostnader	- 700,6	- 724,6	- 707,1	17,5	- 2,4
Muut kulut Övriga kostnader	- 678,6	- 833,1	- 731,1	102,0	- 12,2
Käyttökate Driftsbidrag	- 52,4	213,8	279,4	65,5	30,6
Osinkotuotot Dividendintäkter	65,6	79,8	125,6	45,8	57,4
Korkotuotot Ränteintäkter	209,0	77,9	65,5	- 12,3	- 15,8
Korkokulut Räntekostnader	- 315,1	- 241,1	- 242,0	- 0,9	0,4
Kurssierot Kursdifferenser	- 22,3	90,7	- 26,5	- 117,2	- 129,2
Muut rahoitustuotot ja -kulut Övriga finansiella intäkter och kostnader	- 8,8	- 9,2	0,0	9,2	- 99,9
Välittömät verot / veronpalautukset Direkta skatter / skatteåterbäring	- 12,3	- 18,4	- 14,0	4,4	- 24,1
Rahoitustulos Finansierings resultat	- 136,3	193,5	188,0	- 5,5	- 2,8
Poistot Avskrivningar	- 351,3	- 190,2	- 170,9	19,3	- 10,1
Nettotulos Nettoresultat	- 487,6	3,3	17,1	13,8	424,0
Liiketoiminnan muut tuotot Rörelsens övriga intäkter	49,6	51,8	39,9	- 12,0	- 23,1
Poistot pitkäaikaisista sijoituksista Avskrivningar på långfristiga placeringar	- 87,7	- 397,3	- 53,8	343,5	- 86,5
Saadut konserniavustukset Erhållna koncernbidrag	262,0	186,1	154,1	- 32,0	- 17,2
Maksetut konserniavustukset Betaldna koncernbidrag	- 66,3	- 32,0	- 70,0	- 38,0	118,7
Muut satunnaiset tuotot ja kulut Övriga extraordinära intäkter och kostnader	14,2	- 368,3	- 47,8	320,5	- 87,0
Kokonaistulos Totalresultat	- 315,9	- 556,4	39,5	596,0	- 107,1
Poistoeron lisäys (-) tai vähennys (+) Ökning (-) eller minskning (+) av avskrivningsdifferens	16,6	- 6,4	- 32,8	- 26,4	414,8
Vapaaehtoisten varausten muutos yhteensä Förändring av frivilliga reserveringar sammanlagt	150,6	200,1	1,0	- 199,1	- 99,5
Verojen oikaisut Korrigeringar av skatter	-	-	-	-	-
Tilikauden voitto / tappio Räkenskapsperiodens vinst / förlust	- 148,7	- 362,7	7,7	370,4	- 102,1

Ei metallisten mineraalituotteiden valmistus
Tillverkning av icke-metalliska mineraliska produkter

Tase, vastaavaa Balans, aktiva	1993	1994	1995	Muutos	
	Milj. mk	Milj. mk	Milj. mk	Milj. mk	%
Aineettomat hyödykkeet yhteensä Immateriella tillgångar sammanlagt	112,0	79,2	102,8	23,7	29,9
Aineelliset hyödykkeet yhteensä Materiella tillgångar sammanlagt	1 372,5	1 640,8	1 616,6	- 24,2	- 1,5
Käyttöomaisuusarvopaperit ja muut pitkäaikaiset sijoitukset yhteensä Värdepapper ingående i anläggningstillgångar och övriga långfristiga placeringar sammanlagt	4 030,1	3 580,7	3 405,6	- 175,0	- 4,9
Käyttöomaisuus yhteensä Anläggningstillgångar sammanlagt	5 514,5	5 300,7	5 125,1	- 175,6	- 3,3
Arvostuserät Värderingsposter	-	1,5	-	-	-
Vaihto-omaisuus Omsättningstillgångar	323,6	381,2	371,9	- 9,3	- 2,4
Saamiset yhteensä Fordringar sammanlagt	1 363,6	1 267,7	1 188,8	- 79,0	- 6,2
Rahoitusomaisuusarvopaperit yhteensä Värdepapper ingående i finansieringstillgångar sammanlagt	9,0	4,8	-	-	-
Rahat ja pankkisaamiset Kassa och banktillgodohavanden	94,1	195,7	151,6	- 44,2	- 22,6
Vaihto- ja rahoitusomaisuus yhteensä Omsättnings- och finansieringstillgångar sammanlagt	1 790,3	1 849,4	1 712,3	- 137,2	- 7,4
Vastaavaa yhteensä Aktiva sammanlagt	7 304,9	7 151,6	6 837,3	- 314,3	- 4,4
Tase, vastattavaa Balans, passiva					
Oma pääoma yhteensä Eget kapital sammanlagt	2 547,8	2 640,7	2 776,0	135,3	5,1
Vapaaehtoiset varaukset yhteensä Frivilliga reserveringar sammanlagt	487,9	299,8	338,8	39,0	13,0
Pakolliset varaukset Obligatoriska reserveringar	123,9	96,1	33,0	- 63,1	- 65,7
Arvostuserät Värderingsposter	-	-	-	-	-
Pääomalaina / vakautettu laina Kapitallån / konsoliderat lån	-	-	-	-	-
Pitkäaikainen vieras pääoma yhteensä Långfristigt främmande kapital sammanlagt	2 231,9	1 936,8	1 494,9	- 442,0	- 22,8
Lyhytaikainen vieras pääoma yhteensä Kortfristigt främmande kapital sammanlagt	1 913,3	2 178,1	2 194,6	16,5	0,8
Vieras pääoma yhteensä Främmande kapital sammanlagt	4 145,2	4 115,0	3 689,5	- 425,5	- 10,3
Vastattavaa yhteensä Passiva sammanlagt	7 304,9	7 151,6	6 837,3	- 314,3	- 4,4
Korollinen vieras pääoma Räntebelagt främmande kapital	3 276,9	3 258,4	3 047,8	- 210,6	- 6,5

Tunnuslukuja Relationstal		TOL (15 - 36) Tehdasteollisuus yhteensä	TOL (20, 21) Metsäteollisuus tuot- teiden valmistus	TOL (27 -35)) Metalliteollisuus yhteensä	TOL (45) Rakentaminen yhteensä
Laaajuus Omfattning		Industrin sammanlagt	Tillverkning av skogs- industriprodukter	Metallindustrin sammanlagt	Byggverksamhet sammanlagt
Yritysten lukumäärä Antal företag	1993	174	36	61	26
	1994	197	37	72	29
	1995	197	38	73	33
Liikevaihto Omsättning, milj.mk	1993	215102,8	60091,5	54398,6	11876,3
	1994	229383,3	66507,2	64291,0	13441,0
	1995	249264,5	79356,3	81658,8	13688,0
Liikevaihtoon sisältyvä vienti Export som ingår i omsättningen, milj.mk	1993	92328,1	39504,8	36319,8	-
	1994	108133,4	46990,7	43990,7	-
	1995	135657,4	59546,9	59175,4	1967,7
Vienti % liikevaihdosta Export % av omsättning	1993	42,9	65,7	66,8	-
	1994	47,1	70,7	68,4	-
	1995	54,4	75,0	72,5	14,4
Jalostusarvo Förädlingsvärde, milj. mk	1993	58676,7	20881,1	18754,1	2279,6
	1994	64586,1	22121,9	21554,2	2376,8
	1995	73823,2	26967,7	26271,6	3484,2
Henkilöstö Personal	1993	174 628	50 889	58 317	13 417
	1994	179 311	49 005	65 142	14 657
	1995	187 662	47 392	73 442	14 070
Tehokkuus Effektivitet, 1000 mk					
Liikevaihto / henkilöstö Omsättning / personal	1993	1231,8	1180,8	932,8	885,2
	1994	1279,2	1357,2	986,9	917,0
	1995	1328,3	1674,5	1111,9	972,9
Jalostusarvo / henkilöstö Förädlingsvärde / personal	1993	336,0	410,3	321,6	169,9
	1994	360,2	451,4	330,9	162,2
	1995	393,4	569,0	357,7	247,6
Henkilöstökulut / Henkilöstö Personalkostnader / personal	1993	177,4	185,4	181,3	179,0
	1994	192,4	202,0	194,8	180,9
	1995	200,1	218,1	204,8	204,6
Kokonaispääoma / henkilöstö Kapital sammanlagt / personal	1993	2125,2	2776,4	1954,6	1343,6
	1994	2198,0	2971,5	1933,8	725,8
	1995	2169,5	3144,6	1926,9	999,9
Jalostusarvo / henkilöstökulut Förädlingsvärde / personalkostnader	1993	1,9	2,2	1,8	0,9
	1994	1,9	2,2	1,7	0,9
	1995	2,0	2,6	1,7	1,2

Tunnuslukuja Relationstal		TOL (15,16) Elintarvikkeet, juomat ja tupakka	TOL (17, 18 ja 19) Tekstiilit, vaatteet, ja nahkatuotteet	TOL (22) Kustantaminen ja painaminen	TOL (36) Huonekalujen valmistus
Laaajuus Omfattning		Tillverkning av livs- medel, dryckes- och tobaksvaror	Tillverkning av textiler, kläder och lädervaror	Förlagsverksamhet och tryckning	Tillverkning av möbler
Yritysten lukumäärä	1993	36	5	14	4
Antal företag	1994	34	5	17	4
	1995	33	5	16	4
Liikevaihto	1993	32310,5	1673,0	4679,2	1254,0
Omsättning, milj.mk	1994	33166,1	1791,8	5558,5	1470,2
	1995	28955,5	1836,2	6235,6	1667,8
Liikevaihtoon sisältyvä vienti	1993	3554,5	861,4	327,2	256,1
Export som ingår i omsättningen milj.mk	1994	3737,4	861,5	410,1	292,0
	1995	3446,9	945,2	530,6	256,7
Vienti % liikevaihdosta	1993	11,0	51,5	7,0	20,4
Export % av omsättning	1994	11,3	48,1	7,4	19,9
	1995	11,9	51,5	8,5	15,4
Jalostusarvo	1993	7166,2	670,1	2450,7	536,1
Förädlingsvärde, milj. mk	1994	7745,7	707,2	2810,1	626,5
	1995	7243,2	724,1	2869,5	714,0
Henkilöstö	1993	25 067	3 390	9 250	3 259
Personal	1994	25 079	3 462	8 366	3 472
	1995	25 925	3 347	9 317	3 183
Tehokkuus Effektivitet, 1000 mk					
Liikevaihto / henkilöstö	1993	1289,0	493,5	505,9	384,8
Omsättning / personal	1994	1322,5	517,6	664,4	423,5
	1995	1116,9	548,6	669,3	524,0
Jalostusarvo / henkilöstö	1993	285,9	197,7	264,9	164,5
Förädlingsvärde / personal	1994	308,9	204,3	335,9	180,4
	1995	279,4	216,3	308,0	224,3
Henkilöstökulut / Henkilöstö	1993	161,2	132,9	179,1	125,1
Personalkostnader / personal	1994	174,5	136,3	223,8	124,4
	1995	177,7	146,6	200,2	147,6
Kokonaispääoma / henkilöstö	1993	1726,2	550,2	876,3	383,2
Kapital sammanlagt / personal	1994	1654,8	543,5	1057,0	366,7
	1995	1525,1	550,5	962,0	417,6
Jalostusarvo / henkilöstökulut	1993	1,8	1,5	1,5	1,3
Förädlingsvärde / personalkostnader	1994	1,8	1,5	1,5	1,5
	1995	1,6	1,5	1,5	1,5

Tunnuslukuja Relationstal		TOL (27, 28) Perusmetallien ja -tuotteiden valmistus	TOL (29) Koneiden ja lait- teiden valmistus	TOL (30,31, 32, 33) Sähkötekni- sten tuot- teiden valmistus	TOL (34, 35) Kulkuneuvojen valmistus
Laajuus Omfattning		Framställning av me- taller och -produkter	Tillverkning av maskiner	Tillverkning av el- tekniska produkter	Tillverkning av transportmedel
Yritysten lukumäärä					
Antal företag	1993	20	16	17	8
	1994	21	23	20	8
	1995	20	22	20	11
Liikevaihto					
Omsättning, milj.mk	1993	17480,2	12155,7	17829,3	6933,4
	1994	19056,3	13631,1	25470,3	6133,3
	1995	22501,2	17235,9	32391,0	9530,8
Liikevaihtoon sisältyvä vienti					
Export som ingår i omsättningen milj.mk	1993	11121,8	8412,9	12406,4	4378,7
	1994	14392,6	8172,2	17432,9	3993,0
	1995	14270,8	13061,0	24970,0	6873,6
Vienti % liikevaihdosta					
Export % av omsättning	1993	63,6	69,2	69,6	63,2
	1994	75,5	60,0	68,4	65,1
	1995	63,4	75,8	77,1	72,1
Jalostusarvo					
Förädlingsvärde	1993	5970,6	4498,3	5802,3	2482,9
	1994	6506,6	4729,7	7676,2	2641,8
	1995	7584,8	5408,9	9882,2	3395,8
Henkilöstö					
Personal	1993	15 718	15 674	16 745	10 180
	1994	16 567	15 650	21 494	11 431
	1995	16 652	16 948	27 644	12 198
Tehokkuus					
Effektivitet, 1000 mk					
Liikevaihto / henkilöstö	1993	1112,1	775,5	1064,8	681,1
Omsättning / personal	1994	1150,3	871,0	1185,0	536,5
	1995	1351,3	1017,0	1171,7	781,3
Jalostusarvo / henkilöstö	1993	379,9	287,0	346,5	243,9
Förädlingsvärde, milj. mk	1994	392,7	302,2	357,1	231,1
	1995	455,5	319,1	357,5	278,4
Henkilöstökulut / Henkilöstö	1993	177,1	198,2	181,8	160,8
Personalkostnader / personal	1994	192,7	215,6	189,8	178,5
	1995	212,0	231,4	186,3	199,9
Kokonaispääoma / henkilöstö	1993	2360,9	2608,8	1644,1	830,6
Kapital sammanlagt / personal	1994	2456,9	2480,2	1653,8	954,3
	1995	2825,6	2208,2	1541,1	1183,5
Jalostusarvo / henkilöstökulut	1993	2,1	1,4	1,9	1,5
Förädlingsvärde / personalkostnader	1994	2,0	1,4	1,9	1,3
	1995	2,1	1,4	1,9	1,4

Tunnuslukuja Relationstal		TOL (23, 24, 25)	TOL (26)
		Kemian teollisuustuot- teiden valmistus	Ei metallisten mine- raalituotteiden valmistus
Laajuus Omfattning		Tillverkning av kemiska produkter	Tillverkning av icke- metalliska mineraliska produkter
		Yritysten lukumäärä Antal företag	1993 1994 1995
Liikevaihto Omsättning, milj.mk	1993 1994 1995	58444,7 53909,9 46890,5	2251,2 2688,6 2663,7
Liikevaihtoon sisältyvä vienti Export som ingår i omsättningen milj.mk	1993 1994 1995	11089,0 11226,1 11083,3	415,4 624,9 672,6
Vienti % liikevaihdosta Export % av omsättning	1993 1994 1995	19,0 20,8 23,6	18,5 23,2 25,2
Jalostusarvo Förädlingsvärde, milj. mk	1993 1994 1995	7436,3 8006,1 7967,6	782,1 1014,4 1065,5
Henkilöstö Personal	1993 1994 1995	20 202 20 509 20 970	4 254 4 276 4 086
Tehokkuus Effektivitet, 1000 mk			
Liikevaihto / henkilöstö Omsättning / personal	1993 1994 1995	2893,0 2628,6 2236,1	529,2 628,8 651,9
Jalostusarvo / henkilöstö Förädlingsvärde / personal	1993 1994 1995	368,1 390,4 380,0	183,8 237,2 260,8
Henkilöstökulut / Henkilöstö Personalkostnader / personal	1993 1994 1995	184,3 196,5 192,8	164,7 169,5 173,1
Kokonaispääoma / henkilöstö Kapital sammanlagt / personal	1993 1994 1995	2675,1 3017,7 2769,4	1717,2 1672,5 1673,4
Jalostusarvo / henkilöstökulut Förädlingsvärde / personalkostnader	1993 1994 1995	2,0 2,0 2,0	1,1 1,4 1,5

Tunnuslukuja Relationstal		TOL (15 - 36) Tehdasteollisuus yhteensä	TOL (20, 21) Metsäteollisuus tuot- teiden valmistus	TOL (27 -35)) Metalliteollisuus yhteensä	TOL (45) Rakentaminen yhteensä
Kannattavuus Lönsamhet		Industrin sammanlagt	Tillverkning av skogs- industriprodukter	Metallindustri sammanlagt	Byggverksamhet sammanlagt
Käyttökate-%	1993	11,6	18,1	13,7	-1,8
Driftsbidrag i %	1994	12,0	17,6	12,4	-3,1
	1995	13,5	20,2	12,6	3,2
Liiketulos- %	1993	6,9	11,4	9,5	-3,2
Rörelseresultat i %	1994	7,5	11,4	8,6	-4,5
	1995	9,0	14,9	8,6	1,8
Rahoitustulos- %	1993	6,5	6,3	12,0	-5,1
Finansieringsresultat i %	1994	10,4	13,3	12,4	-4,6
	1995	11,4	15,7	12,2	1,7
Nettotulos- %	1993	1,8	-0,4	7,8	-6,5
Nettoreultat i %	1994	6,0	7,1	8,6	-5,9
	1995	7,0	10,4	8,1	0,3
Kokonaistulos- %	1993	-1,0	0,1	0,9	-9,8
Totalresultat i %	1994	6,4	7,8	7,4	-2,1
	1995	7,0	11,0	7,0	-0,5
Sijoitetun pääoman tuotto-%	1993	7,2	5,3	11,7	0,6
Avkastnings-% på investerat kapital	1994	10,8	10,1	12,5	-7,6
	1995	11,1	12,6	11,6	4,7
Rahoitus					
Finansiering, %					
Nettokorot % liikevaihdosta	1993	-4,1	-8,4	-2,3	-3,1
Räntor (netto) / omsättning, %	1994	-2,8	-5,5	-1,3	-1,0
	1995	-2,2	-4,1	-0,6	-1,0
Nettokorot % käyttökatteesta	1993	-35,7	-46,5	-16,7	517,6
Räntor (netto) / driftsbidrag, %	1994	-23,5	-31,5	-10,1	31,0
	1995	-16,2	-20,3	-4,8	-32,1
Nettorahoituskulut % liikevaihdosta	1993	-4,6	-11,6	-0,9	-3,6
Finansiella kostnader (netto) /omsättning, %	1994	-0,3	-3,6	2,4	-1,1
	1995	-0,7	-3,3	1,3	-1,0
Nettorahoituskulut % käyttökatteesta	1993	-39,6	-64,0	-6,6	597,0
Finansiella kostnader (netto) / driftsbidrag, %	1994	-2,5	-20,5	19,3	36,8
	1995	-5,2	-16,3	10,4	-32,5
Kokonaisvelat % liikevaihdosta	1993	105,4	148,7	120,0	86,0
Skulder totalt ./ förskottsbetalningar / omsättning, %	1994	94,5	132,0	97,7	42,3
	1995	85,3	103,7	89,1	64,9
Nettovelat % liikevaihdosta	1993	47,4	91,1	33,8	68,9
Nettoskulder / omsättning, %	1994	34,5	67,6	17,3	25,0
	1995	29,7	48,7	19,1	32,5

Tunnuslukuja Relationstal		Tol (15,16) Elintarvikkeet, juomat ja tupakka	Tol (17, 18 ja 19) Tekstiilit, vaatteet, ja nahkatuotteet	Tol (22) Kustantaminen ja painaminen	Tol (36) Huonekalujen valmistus
Kannattavuus Lönsamhet		Tillverkning av livs- medel, dryckes- och tobaksvaror	Tillverkning av textiler, kläder och lädervaror	Förlagsverksamhet och tryckning	Tillverkning av möbler
Käyttökate- %	1993	7,7	10,8	13,2	3,2
Driftsbidrag i %	1994	8,4	11,0	14,0	7,1
	1995	7,5	10,6	13,6	9,2
Liiketulos- %	1993	3,8	7,6	4,6	-1,8
Rörelseresultat i %	1994	4,3	8,3	6,4	3,1
	1995	2,9	7,5	5,9	5,8
Rahoitustulos- %	1993	4,0	8,7	10,3	-1,3
Finansieringsresultat i %	1994	6,7	9,7	10,8	4,3
	1995	6,3	8,4	12,2	6,1
Nettotulos- %	1993	0,1	5,6	1,6	-6,3
Nettoresultat i %	1994	2,5	7,0	3,2	0,3
	1995	1,7	5,3	4,4	2,8
Kokonaistulos-%	1993	1,7	2,2	0,3	-7,7
Totalresultat i %	1994	3,0	3,8	4,0	1,1
	1995	3,6	4,7	4,8	4,5
Sijoitetun pääoman tuotto- %	1993	5,7	11,6	7,9	-2,9
Avkastnings-% på investerat kapital	1994	8,5	13,5	7,5	6,7
	1995	8,2	10,8	8,2	10,9
Rahoitus Finansiering					
Nettokorot % liikevaihdosta	1993	-2,4	0,6	-3,0	-3,8
Räntor (netto) / omsättning, %	1994	-1,5	0,0	-1,5	-2,6
	1995	-1,3	0,2	-0,9	-1,9
Nettokorot % käyttökatteesta	1993	-30,9	5,2	-22,4	-116,9
Räntor (netto) / driftsbidrag, %	1994	-17,2	0,4	-10,6	-36,9
	1995	-17,1	1,9	-6,4	-21,0
Nettorahoituskulut % liikevaihdosta	1993	-2,9	-0,3	-1,6	-4,5
Finansiella kostnader (netto) / omsättning, %	1994	-0,7	0,2	-0,7	-2,5
	1995	0,3	0,7	0,5	-2,2
Nettorahoituskulut % käyttökatteesta	1993	-37,7	-2,3	-12,1	-138,4
Finansiella kostnader (netto) / driftsbidrag, %	1994	-8,1	2,1	-5,2	-35,4
	1995	3,8	6,7	3,6	-24,0
Kokonaisvelat % liikevaihdosta	1993	79,4	49,8	77,9	60,7
Skulder totalt ./ förskottsbetalningar / omsättning, %	1994	68,2	45,5	71,8	50,8
	1995	69,0	33,6	62,2	44,7
Nettovelat % liikevaihdosta	1993	20,2	-3,9	30,4	28,2
Nettoskulder / omsättning, %	1994	16,0	-3,6	25,5	25,0
	1995	17,8	-6,3	23,0	18,9

Tunnuslukuja Relationstal		TOL (27, 28) Perusmetallien ja - tuotteiden valmistus	TOL (29) Koneiden ja lait- teiden valmistus	TOL (30,31, 32, 33) Sähköteknisten tuot- teiden valmistus	TOL (34, 35) Kulkuneuvojen valmistus
Kannattavuus Lönsamhet		Framställning av me- taller och -produkter	Tillverkning av maskiner	Tillverkning av el- tekniska produkter	Tillverkning av transportmedel
Käyttökate- %	1993	17,4	9,9	13,5	11,5
Driftsbidrag i %	1994	16,6	8,4	12,3	8,8
	1995	17,3	7,5	13,1	9,3
Liiketulos- %	1993	12,3	4,8	10,5	8,2
Rörelseresultat i %	1994	11,5	4,8	9,6	3,5
	1995	12,7	4,5	8,9	5,4
Rahoitustulos- %	1993	11,5	11,0	13,9	10,1
Finansieringsresultat i %	1994	18,0	9,7	10,8	7,4
	1995	15,7	10,1	12,1	7,8
Nettotulos-%	1993	6,4	5,9	10,9	6,9
Nettoresultat i %	1994	13,0	6,1	8,1	2,1
	1995	11,0	7,1	7,9	3,9
Kokonaistulos- %	1993	0,3	4,3	0,1	-1,5
Totalresultat i %	1994	6,0	4,4	12,4	-2,7
	1995	4,5	8,9	10,2	-1,5
Sijoitetun pääoman tuotto- %	1993	11,8	7,7	16,8	20,9
Avkastnings-% på investerat kapital	1994	14,4	9,1	15,9	6,7
	1995	14,6	8,3	12,1	11,1
Rahoitus					
Finansiering, %					
Nettokorot % liikevaihdosta	1993	-4,2	-3,8	-0,6	0,7
Räntor (netto) / omsättning, %	1994	-2,5	-2,0	-0,1	-0,7
	1995	-1,8	-0,7	0,4	-1,0
Nettokorot % käyttökatteesta	1993	-23,9	-38,7	-4,1	6,2
Räntor (netto) / driftsbidrag, %	1994	-15,1	-23,2	-0,6	-8,0
	1995	-10,4	-8,7	2,8	-10,3
Nettorahoituskulut % liikevaihdosta	1993	-5,7	2,2	1,7	-0,9
Finansiella kostnader (netto) / omsättning, %	1994	1,9	3,4	3,0	-0,9
	1995	-0,2	4,9	1,2	-1,3
Nettorahoituskulut % käyttökatteesta	1993	-32,6	22,3	12,3	-7,6
Finansiella kostnader (netto) / driftsbidrag, %	1994	11,5	40,1	24,6	-10,1
	1995	-1,4	65,7	9,3	-13,6
Kokonaisvelat % liikevaihdosta	1993	138,1	170,3	92,0	58,1
Skulder totalt / . förskottsbetalningar / omsättning, %	1994	123,1	118,9	69,8	87,5
	1995	123,7	84,9	68,6	84,5
Nettovelat % liikevaihdosta	1993	47,0	51,3	13,6	21,7
Nettoskulder / omsättning, %	1994	29,3	20,2	-6,0	69,9
	1995	28,7	19,0	-1,3	66,2

Tunnuslukuja Relationstal		TOL (23, 24, 25) Kemian teollisuustuot- teiden valmistus	TOL (26) Ei metallisten mine- raalituotteiden valmistus
Kannattavuus Lönsamhet		Tillverkning av kemiska produkter	Tillverkning av icke- metalliska mineraliska produkter
Käyttökate- %	1993	5,8	-2,3
Driftsbidrag i %	1994	6,8	8,0
	1995	7,7	10,5
Liiketulos- %	1993	2,8	-17,9
Rörelseresultat i %	1994	4,0	0,9
	1995	4,6	4,1
Rahoitustulos- %	1993	3,3	-6,1
Finansieringsresultat i %	1994	7,1	7,2
	1995	6,6	7,1
Nettotulos- %	1993	0,3	-21,7
Nettoresultat i %	1994	4,3	0,1
	1995	3,4	0,6
Kokonaistulos-%	1993	-5,0	-14,0
Totalresultat i %	1994	7,3	-20,7
	1995	2,9	1,5
Sijoitetun pääoman tuotto- %	1993	6,5	-3,1
Avkastnings-% på investerat kapital	1994	12,0	6,1
	1995	9,0	4,0
Rahoitus Finansiering, %			
Nettokorot % liikevaihdosta	1993	-2,7	-4,7
Räntor (netto) / omsättning, %	1994	-2,2	-6,1
	1995	-2,3	-6,6
Nettokorot % käyttökatteesta	1993	-46,3	202,6
Räntor (netto) / driftsbidrag	1994	-32,2	-76,3
	1995	-29,2	-63,2
Nettorahoituskulut % liikevaihdosta	1993	-2,2	-3,2
Finansiella kostnader (netto) / omsättning, %	1994	0,9	-0,1
	1995	-0,5	-2,9
Nettorahoituskulut % käyttökatteesta	1993	-38,1	136,8
Finansiella kostnader (netto) / driftsbidrag, %	1994	13,0	-0,9
	1995	-6,2	-27,7
Kokonaisvelat % liikevaihdosta	1993	63,2	187,6
Skulder totalt ./ förskottsbetalningar / omsättning, %	1994	62,7	154,6
	1995	60,9	138,0
Nettovelat % liikevaihdosta	1993	31,3	98,9
Nettoskulder / omsättning, %	1994	25,5	86,1
	1995	23,2	77,8

Tunnuslukuja Relationstal		TOL (15 - 36)	TOL (20, 21)	TOL (27 -35))	TOL (45)
		Tehdasteollisuus yhteensä	Metsäteollisuus tuot- teiden valmistus	Metalliteollisuus yhteensä	Rakentaminen yhteensä
Rahoitus Finansiering		Industrin sammanlagt	Tillverkning av skogs- industriprodukter	Metallindustri sammanlagt	Byggverksamhet sammanlagt
Koroll. vieras pääoma % liikevaihdosta	1993	72,0	112,2	72,8	61,2
Räntebelagt främmande kapital / omsättning, %	1994	69,5	106,5	62,2	27,2
	1995	56,2	80,1	45,8	31,5
Omavaraisuusaste	1993	38,0	36,6	40,0	24,3
Soliditet	1994	44,0	39,3	47,9	32,9
	1995	46,7	44,3	46,2	27,1
Vieras pääoma / rahoitustulos	1993	16,2	23,5	10,0	-18,3
Främmande kapital / finansieringsresultat	1994	9,1	9,9	7,9	-9,2
	1995	7,5	6,6	7,3	38,7
Korollinen vieras pääoma / rahoitustulos	1993	11,0	17,8	6,1	-13,1
Räntebelagt främmande kapital / finansieringsresultat	1994	6,7	8,0	5,0	-5,9
	1995	4,9	5,1	3,8	18,8
Quick ratio	1993	1,3	1,2	1,5	1,3
	1994	1,4	1,3	1,6	1,3
	1995	1,3	1,2	1,3	1,9
Investoinnit, milj. mk					
Investeringar					
Nettoinvestoinnit , aineelliset hyödykkeet	1993	6046,0	2773,9	1741,5	11,8
Nettoinvesteringar, materiala tillgångar	1994	12619,8	5690,2	3189,1	158,7
	1995	10783,2	4289,6	4852,4	258,8
Nettoinvestoinnit, aineettomat hyödykkeet	1993	9526,4	1991,7	2478,8	-69,1
Nettoinvesteringar, immateriala tillgångar	1994	12525,3	3938,1	896,7	-148,7
	1995	5620,5	994,0	3418,8	-508,7
Nettoinvestoinnit, aineellinen käyttöom. / liikevaihdosta, %	1993	2,8	4,6	3,2	0,1
Nettoinvesteringar, materiala tillgångar / omsättning, %	1994	5,5	8,6	5,0	1,2
	1995	4,3	5,4	5,9	1,9
Nettoinvestoinnit, aineettomat hyödykkeet / liikevaihto, %	1993	4,4	3,3	4,6	-0,6
Nettoinvesteringar, immateriala tillgångar / omsättning, %	1994	5,5	5,9	1,4	-1,1
	1995	2,3	1,3	4,2	-3,7
Rahoitustulos / aineelliset nettoinvestoinnit.	1993	231,9	136,8	375,7	-4271,4
Finansieringsresultat / materiala nettoinvesteringar	1994	189,5	155,4	250,2	-387,8
	1995	264,2	290,1	204,5	88,7

Tunnuslukuja Relationstal		TOL (15,16) Elintarvikkeet, juomat ja tupakka	TOL (17, 18 ja 19) Tekstiilit, vaatteet, ja nahkatuotteet	TOL (22) Kustantaminen ja painaminen	TOL (36) Huonekalujen valmistus
Rahoitus Finansiering		Tillverkning av livs- medel, dryckes- och tobaksvaror	Tillverkning av textiler, kläder och lädervaror	Förlagsverksamhet och tryckning	Tillverkning av möbler
Koroll. vieras pääoma % liikevaihdosta	1993	46,0	30,3	62,1	46,7
Räntebelagt främmande kapital / omsättning, %	1994	50,0	28,2	50,5	35,8
	1995	42,2	23,5	40,5	26,6
Omavaraisuusaste	1993	40,6	55,0	54,1	38,7
Soliditet	1994	45,5	56,4	53,1	40,1
	1995	49,5	66,4	55,0	43,4
Vieras pääoma / rahoitustulos	1993	19,8	5,7	7,6	-46,6
Främmande kapital / finansieringsresultat	1994	10,2	4,7	6,6	11,9
	1995	10,9	4,0	5,1	7,3
Korollinen vieras pääoma / rahoitustulos	1993	11,5	3,5	6,0	-35,9
Räntebelagt främmande kapital / finansieringsresultat	1994	7,5	2,9	4,7	8,4
	1995	6,7	2,8	3,3	4,3
Quick ratio	1993	1,3	1,8	1,6	1,0
	1994	1,2	1,7	1,5	1,0
	1995	1,2	2,0	1,3	1,1
Investoinnit, milj. mk					
Investeringar					
Nettoinvestoinnit, aineelliset hyödykkeet	1993	1187,0	65,2	211,0	-35,8
Nettoinvesteringar, materiala tillgångar	1994	2203,7	41,6	467,4	8,8
	1995	1378,0	62,1	286,0	41,6
Nettoinvestoinnit, aineettomat hyödykkeet	1993	394,8	10,0	334,5	-6,5
Nettoinvesteringar, immateriala tillgångar	1994	500,1	0,7	-8,9	16,9
	1995	728,8	21,1	303,3	9,7
Nettoinv., aineell. käyttöom. / liikevaihdosta, %	1993	3,7	3,9	4,5	-2,9
Nettoinv., materiala tillgångar / omsättning, %	1994	6,6	2,3	8,4	0,6
	1995	4,8	3,4	4,6	2,5
Nettoinv., aineettomat hyödykkeet / liikevaihto, %	1993	1,2	0,6	7,1	-0,5
Nettoinv. immateriala tillgångar / omsättning, %	1994	1,5	0,0	-0,2	1,1
	1995	2,5	1,2	4,9	0,6
Rahoitustulos/ aineelliset nettoinvestoinnit.	1993	109,0	224,5	227,7	45,5
Finansieringsresultat / materiala nettoinvesteringar	1994	100,2	418,4	128,8	717,3
	1995	133,2	249,9	265,0	246,1

Tunnuslukuja Relationstal		TOL (27, 28) Perusmetallien ja - tuotteiden valmistus	TOL (29) Koneiden ja lait- teiden valmistus	TOL (30,31, 32, 33) Sähkötekni- sten tuot- teiden valmistus	TOL (34, 35) Kulkuneuvojen valmistus
Rahoitus Finansiering		Framställning av me- taller och -produkter	Tillverkning av maskiner	Tillverkning av el- tekniska produkter	Tillverkning av transportmedel
Koroll. vieras pääoma % liikevaihdosta	1993	73,4	129,4	49,2	32,8
Räntebelagt främmande kapital / omsättning, %	1994	91,9	75,4	34,0	57,8
	1995	57,8	47,8	35,8	48,1
Omavaraisuusaste	1993	34,3	46,7	38,4	39,2
Soliditet	1994	42,3	55,8	48,8	37,1
	1995	40,6	58,4	46,8	29,0
Vieras pääoma / rahoitustulos	1993	12,0	15,5	6,6	5,7
Främmande kapital / finansieringsresultat	1994	6,8	12,3	6,4	11,8
	1995	7,9	8,4	5,7	10,9
Korollinen vieras pääoma / rahoitustulos	1993	6,4	11,8	3,5	3,2
Räntebelagt främmande kapital / finansieringsresultat	1994	5,1	7,8	3,1	7,8
	1995	3,7	4,8	3,0	6,2
Quick ratio	1993	1,6	1,6	1,2	2,0
	1994	1,7	1,9	1,4	1,0
	1995	1,4	1,7	1,2	0,9
Investoinnit, milj. mk Investeringar					
Nettoinvestoinnit , aineelliset hyödykkeet	1993	849,9	-131,9	649,5	374,0
Nettoinvesteringar, materiala tillgångar	1994	904,4	270,8	1333,1	680,8
	1995	2362,2	248,0	1939,8	302,3
Nettoinvestoinnit, aineettomat hyödykkeet	1993	627,4	-641,2	2296,6	196,0
Nettoinvesteringar, immateriala tillgångar	1994	894,9	444,9	-933,1	490,1
	1995	2104,4	-401,0	1202,6	512,8
Nettoinv., aineellinen käyttöom. / liikevaihdosta, %	1993	4,9	-1,1	3,6	5,4
Nettoinv., materiala tillgångar / omsättning, %	1994	4,7	2,0	5,2	11,1
	1995	10,5	1,4	6,0	3,2
Nettoinv., aineettomat hyödykkeet / liikevaihto, %	1993	3,6	-5,3	12,9	2,8
Nettoinv., immateriala tillgångar / omsättning, %	1994	4,7	3,3	-3,7	8,0
	1995	9,4	-2,3	3,7	5,4
Rahoitustulos/ aineelliset nettoinvestoinnit.	1993	237,5	-1013,6	382,6	187,8
Finansieringsresultat / materiala nettoinvesteringar	1994	380,1	487,6	207,3	67,0
	1995	149,6	698,9	201,8	245,2

Tunnuslukuja Relationstal		TOL (23, 24, 25)	TOL (26)
		Kemian teollisuustuot- teiden valmistus	Ei metallisten mine- raalituotteiden valmistus
Rahoitus Finansiering		Tillverkning av kemiska produkter	Tillverkning av icke- metalliska mineraliska produkter
Koroll. vieras pääoma % liikevaihdosta	1993	43,9	145,6
Räntebelagt främmande kapital / omsättning	1994	46,0	121,2
	1995	43,7	114,4
Omavaraisuusaste	1993	31,6	41,8
Soliditet	1994	45,3	41,4
	1995	50,7	45,9
Vieras pääoma / rahoitustulos	1993	19,3	-31,0
Främmande kapital / finansieringsresultat	1994	8,8	21,5
	1995	9,3	19,6
Korollinen vieras pääoma / rahoitustulos	1993	13,4	-24,0
Räntebelagt främmande kapital / finansieringsresultat	1994	6,4	16,8
	1995	6,6	16,2
Quick ratio	1993	1,0	1,1
	1994	1,5	0,9
	1995	1,3	0,8
Investoinnit, milj. mk			
Investeringar			
Nettoinvestoinnit, aineelliset hyödykkeet	1993	119,5	-16,1
Nettoinvesteringar, materiala tillgångar	1994	426,5	592,5
	1995	-158,4	31,9
Nettoinvestoinnit, aineettomat hyödykkeet	1993	3756,4	566,6
Nettoinvesteringar, immateriaalia tillgångar	1994	7001,9	179,8
	1995	136,9	7,9
Nettoinvestoinnit, aineellinen käyttöom. / liikevaihdosta, %	1993	0,2	-0,7
Nettoinvesteringar, materiala tillgångar / omsättning, %	1994	0,8	22,0
	1995	-0,3	1,2
Nettoinvestoinnit, aineettomat hyödykkeet / liikevaihto, %	1993	6,4	25,2
Nettoinvesteringar, immateriaalia tillgångar % / omsättning	1994	13,0	6,7
	1995	0,3	0,3
Rahoitustulos / aineelliset nettoinvestoinnit.	1993	1603,0	845,9
Finansieringsresultat / materiala nettoinvesteringar	1994	903,3	32,6
	1995	-1948,5	589,7

SVT Suomen Virallinen Tilasto
Finlands Officiella Statistik
Official Statistics of Finland

Teollisuus 1996:10
Företagen
Manufacturing

Tiedustelut – Förfrågningar

Marjatta Laine
Soile Ketola
Raimo Pihlajamäki
(90) 17 341

Helsinki – Helsingfors 1996