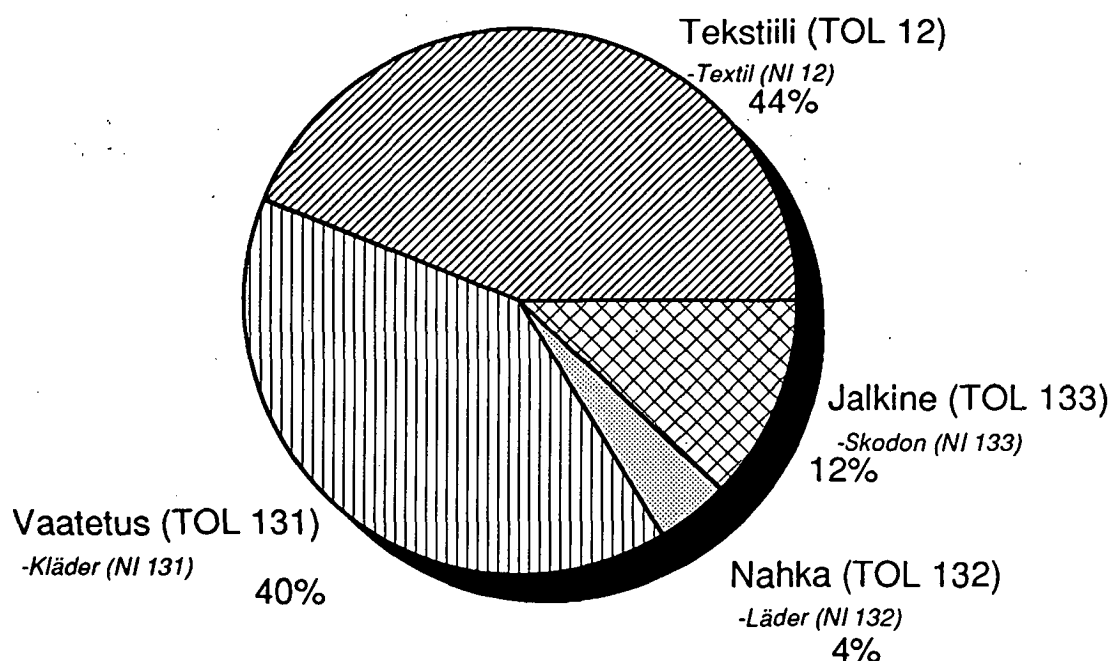


Tekstiili- ja vaatetusteollisuus

Textil- och beklädnadsindustri
1989

17.12.1990

TEVANAKE-teollisuuden jalostusarvon
jakautuminen v. 1989 - Fördelning av
förädlingsvärdet inom textilindustrin år 1989



Tevanake-teollisuuden toimitukset vähenivät

Teollisuuden (D) toimitusten arvo vuonna 1989 oli 289,2 miljardia markkaa eli kasvua oli 8,5%. Tevanake-teollisuuden toimitukset olivat 9,5 miljardia markkaa.

Tekstiilien valmistuksessa toimitusten arvo pieneni 6,1%, vaatteiden valmistuksessa 11,1%, nahan- ja nahkatuotteiden valmistuksessa 17,0% sekä kenkien valmistuksessa 20,0%. Yhteensä tevanake-teollisuuden toimitusten arvo pieneni 10,6%.

Jalostusarvo pieneni tekstiilien valmistuksessa 4,0%, vaatteiden valmistuksessa 7,9%, nahan- ja nahkatuotteiden valmistuksessa 6,6% ja kenkien valmistuksessa 12,5%.

Teollisuustuotannon volyymi kasvoi Tilastokeskuksen ennakkolaskelmien mukaan 2,9%. Vastaava kasvu vuonna 1988 oli 4,0%. Tevanake-teollisuudessa volyymi laski 11,9%.

Vuonna 1989 puuvillakankaiden toimitusten arvo oli 365,6 milj. markkaa. Tuonti oli 177,3 milj. markkaa ja vienti 58,2 milj. markkaa. Kotimainen tarjonta (toimitukset+tuontivienti) oli 484,7 milj. markkaa.

Trikootuotteiden toimitusten arvo oli 1429,0 milj. markkaa, tuonti oli 1344,9 milj. markkaa ja vienti 634,4 milj. markkaa. Kotimainen tarjonta oli 2139,5 milj. markkaa.

Kangasvaatteiden toimitusten arvo oli 2176,4 milj. markkaa, tuonti oli 1142,3 milj. markkaa ja vienti 1127,0 milj. markkaa. Kotimainen tarjonta oli 2191,7 milj. markkaa.

Kenkien toimitusten arvo oli 834,7 milj. markkaa, tuonti oli 673,7 milj. markkaa ja vienti 440,2 milj. markkaa. Kotimainen tarjonta oli 1068,2 milj. markkaa.

Työvoiman määrä väheni edelleen

Tevanake-teollisuuden henkilöstön määrä on vähentynyt jo useita vuosia. Vuonna 1989 henkilöstön määrä tevanake-teollisuudessa oli 35426 eli 14,6% vähemmän kuin edellisenä vuonna. Koko teollisuudessa henkilöstön määrä väheni keskimäärin 2,6%.

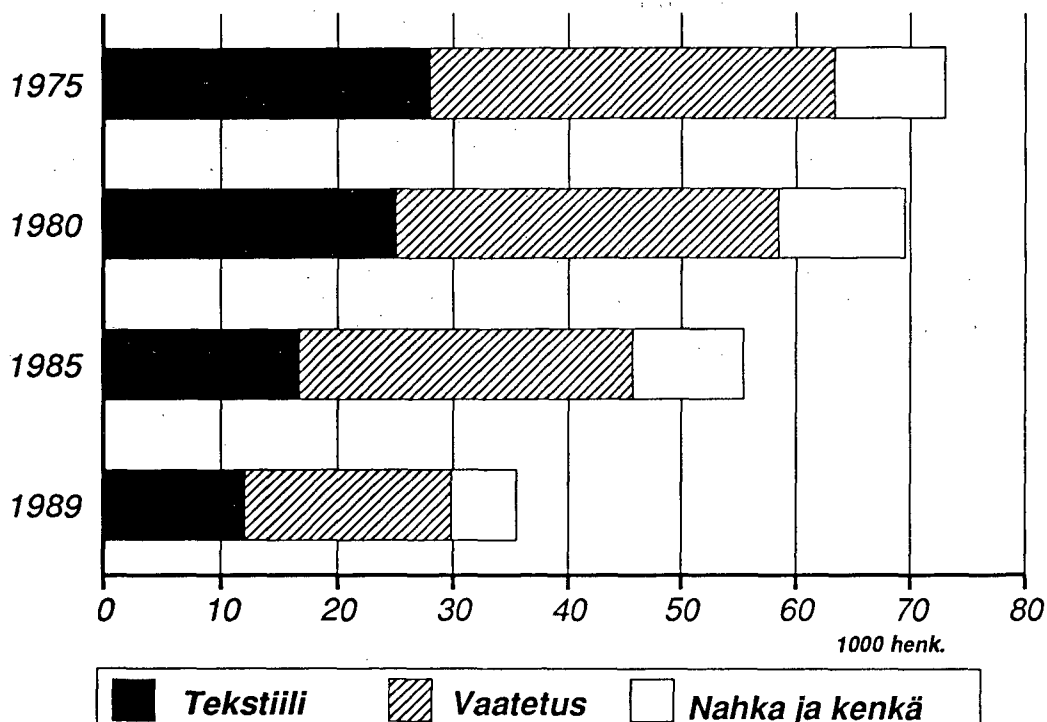
Tekstiilien valmistuksessa henkilökunta väheni 10,1% ja vaatteiden valmistuksessa 13,7%. Nahan- ja nahkatuotteiden valmistuksessa vähennystä oli 14,1% ja kenkien valmistuksessa 27,0%.

Työtunneilla mitattuna tevanake-teollisuuden työpanos väheni vuonna 1989 14,8%.

Tekstiiliteollisuuden maksamien palkkojen summa pieneni 2,3% ja oli 932,6 milj. markkaa. Vaatetusteollisuudessa summa pieneni 6,9% ja nahan- ja nahkatuotteiden valmistuksessa 10,0% sekä kenkien valmistuksessa 25,5%.

Tevanake-teollisuuden sosiaalikulut pienenevät 6,1% vuonna 1989.

Henkilöstön määrä TEVANAKE-teollisuudessa vuosina 1975-1989



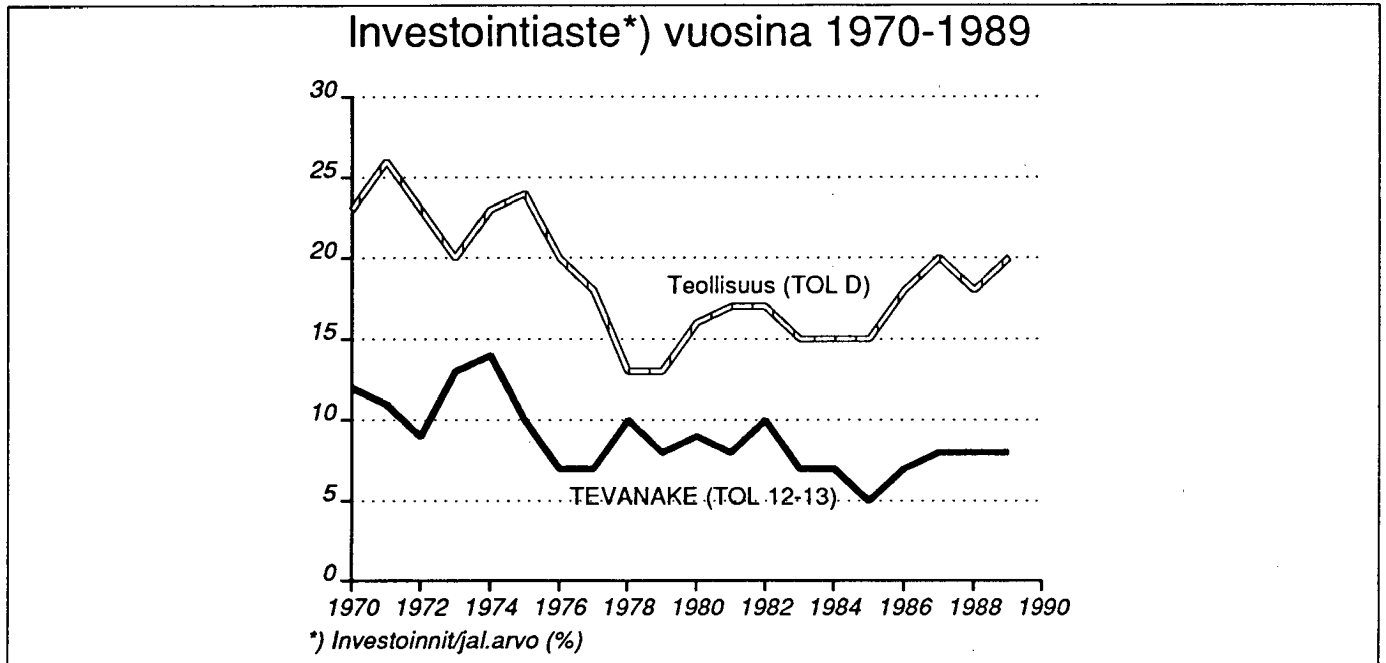
Tevanake-teollisuuden investoinnit pienenevät

Aineellisen käyttöomaisuuden hankintamenot eli investoinnit pienenevät tevanake-teollisuudessa 6,9% ja olivat 326,7 milj. markkaa.

Tekstiilien valmistuksessa investoinnit olivat 216,5 milj. markkaa, vaatteiden valmistuksessa 54,7 milj. markkaa ja nahan- ja nahkatuotteiden valmistuksessa 27,7 milj. markkaa sekä kenkien valmistuksessa 28,1 milj. markkaa.

Tevanake-teollisuudessa muiden talonrakennusten investoinnit olivat 24,4 milj. markkaa.

Koneiden, laitteiden ja kalustojen investoinnit olivat tevanake-teollisuudessa 296,4 milj. markkaa. Tästä oli tekstiilien valmistuksen kone- ja laiteinvestointien osuus 181,6 milj. markkaa.



Tuotantokustannukset pienenevät

Tevanake-teollisuuden aineiden ja tarvikkeiden sekä energian hankintamenot pienenevät vuonna 1989. Energian hankintamenot pienenevät 8,4% ja aineiden ja tarvikkeiden hankintamenot pienenevät 15,7%. Tuotantopanosten hankintamenot yhteensä tevanake-teollisuudessa pienenevät 12,6%.

Tekstiilien valmistuksessa aineiden ja tarvikkeiden hankintamenot pienenevät 10,8%, vaatteiden valmistuksessa 13,8%, nahan- ja nahkatuotteiden valmistuksessa 23,0% ja kenkien valmistuksessa 29,2%.

Varastojen arvo pieneni

Tevanake-teollisuudessa varastojen arvo pieneni vuoden alusta 0,4% ja oli vuoden 1989 lopussa 2208,6 miljoonaa markkaa.

Tekstiilien valmistuksessa varastojen arvo pieneni raaka-aineiden ja tarvikkeiden osalta vuoden alusta 4,6% ja oli vuoden lopussa 385,6 milj. markkaa.

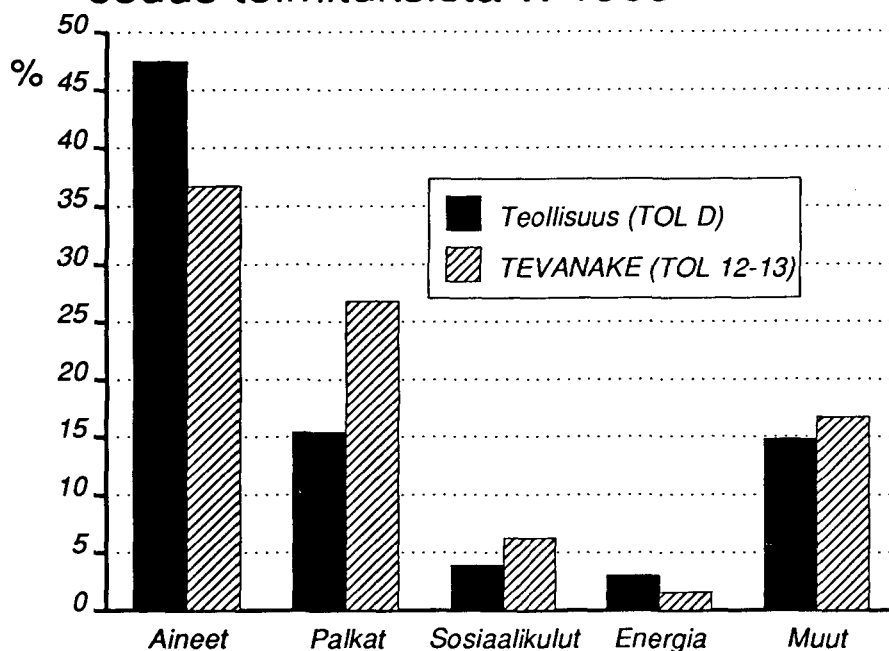
Vaatteiden valmistuksessa raaka-ainevarastojen arvo oli 0,7% pienempi kuin vuoden alussa ja oli 414,7 milj. markkaa vuoden lopussa.

Nahan- ja nahkatuotteiden valmistuksessa raaka-ainevarastojen arvo kasvoi 0,7% ja oli vuoden lopussa 58,8 milj. markkaa.

Kenkien valmistuksessa raaka-ainevarastojen arvo kasvoi 13,1% ja oli 127,5 milj. markkaa vuoden lopussa.

Valmisteverastojen arvo pysyi ennallaan tevanake-teollisuudessa ja oli vuoden lopussa 821,5 milj. markkaa.

Tuotantopanosten hankintamenot, osuus toimituksista v. 1989



Ennakkotilasto perustuu otokseen

Nyt julkaistut ennakkotiedot on saatu teollisuustilastoon kerätystä vuositilaston aineistosta. Kun koko vuositilaston aineistoa ei ole vielä ehditty käsitellä, on käytetty otosta. Otoksen peittävyys tevanake-teollisuudessa tuotannon bruttoarvon mukaan laskettuna on 82,6% ja henkilökunnan mukaan laskettuna 77,5%.

Otokseen kuulumattomien toimipaikkojen toiminnan on arvioitu muuttuneen edellisestä vuodesta samassa suhteessa kuin samaan toimialaan kuuluvien tutkittujen toimipaikkojen luvut. Vastaavalla menetelmällä laaditut teollisuuden ennakkotilastot aikaisemmilta vuosilta ovat olleet varsin luotettavia.

Tevanake-industrins leveranser har minskat

År 1989 var värdet av industrin (D) leveranser 289,2 miljarder mark. Ökningen var därmed 8,5%. Leveranserna av tevanake-industrin uppgick till 9,5 miljarder mark.

Värdet av leveranserna minskade med 6,1% inom textilvarutillverkningen, med 11,1% inom tillverkningen av kläder, med 17,0% inom tillverkningen av läder och lädervaror och med 20,0% inom skotillverkningen. Värdet av leveranserna inom tevanake-industrin minskade sammanlagt med 10,6%.

Förädlingsvärdet minskade med 4,0% inom textilvarutillverkningen, med 7,9% inom tillverkningen av kläder, med 6,6% inom tillverkningen av läder och lädervaror och med 12,5% inom skotillverkningen.

Enligt Statistikcentralens förhandsberäkningar ökade volymen av industriproduktionen med 2,9%. År 1988 var ök-

ningen 4,0%. Inom tevanake-industrin minskade volymen med 11,9%.

Värdet av leveranserna av bomullstyger var 365,6 milj. mark år 1989. Importen var 177,3 milj. mark och exporten 58,2 milj. mark. Det inhemska utbudet (leveranser+import-export) av bomullstyger var 484,7 milj. mark.

Värdet av leveranserna av trikåvaror var 1429,0 milj. mark, importen var 1344,9 milj. mark och exporten 634,4 milj. mark. Det inhemska utbudet var 2139,5 milj. mark.

Leveranserna av tygkläder var 2176,4 milj. mark. Importen var 1142,3 milj. mark och exporten 1127,0 milj. mark. Det inhemska utbudet var 2191,7 milj. mark.

Leveranserna av skodon var 834,7 milj. mark, importen 673,7 milj. mark och exporten 440,2 milj. mark. Det inhemska utbudet var 1068,2 milj. mark.

Arbetskraften minskade alltjämt

Antalet anställda inom tevanake-industrin har minskat redan under flera års tid. Antalet anställda inom tevanake-industrin var 35 426 år 1989, dvs. 14,6% mindre än året förut. Antalet anställda inom industrin minskade i medeltal med 2,6%.

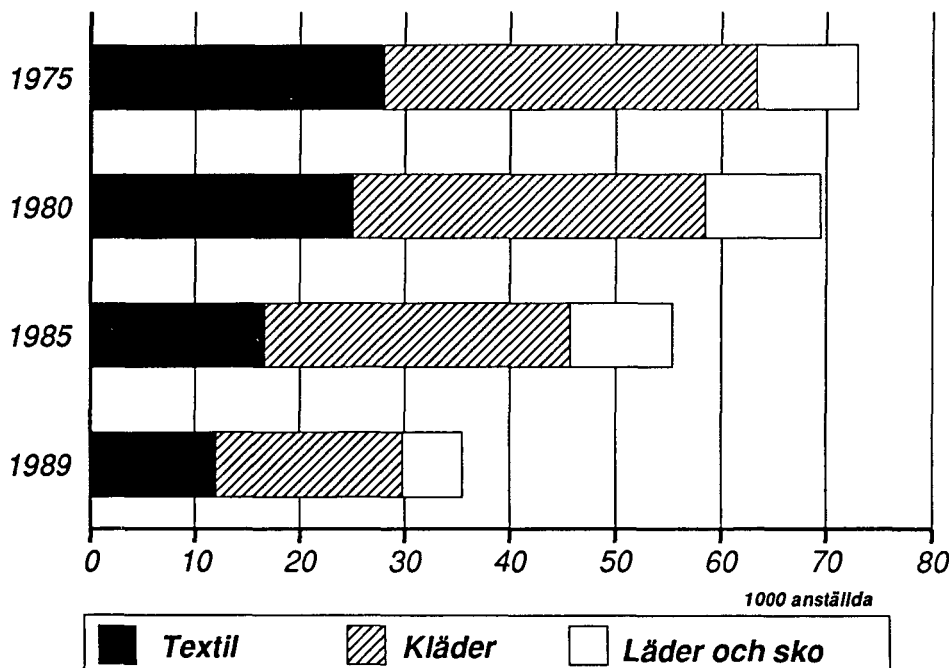
Inom textilvarutillverkningen minskade personalen med 10,1% och inom tillverkningen av kläder med 13,7%. Inom tillverkningen av läder och lädervaror minskade personalen med 14,1% och inom skotillverkningen med 27,0%.

Mätt med arbetstimmar minskade arbetsinsatsen inom tevanake-industrin med 14,8% år 1989.

Totalbeloppet av de löner som utbetalats inom textilvarutillverkningen sjönk med 2,3% och var 932,6 milj. mark. Inom tillverkningen av kläder sjönk lönesumman med 6,9% och inom tillverkningen av läder och lädervaror med 10,0% och inom skotillverkningen med 25,5%.

Socialkostnaderna sjönk med 6,1% år 1989 inom tevanake-industrin.

Antal anställda inom textilindustrin
åren 1975-1989



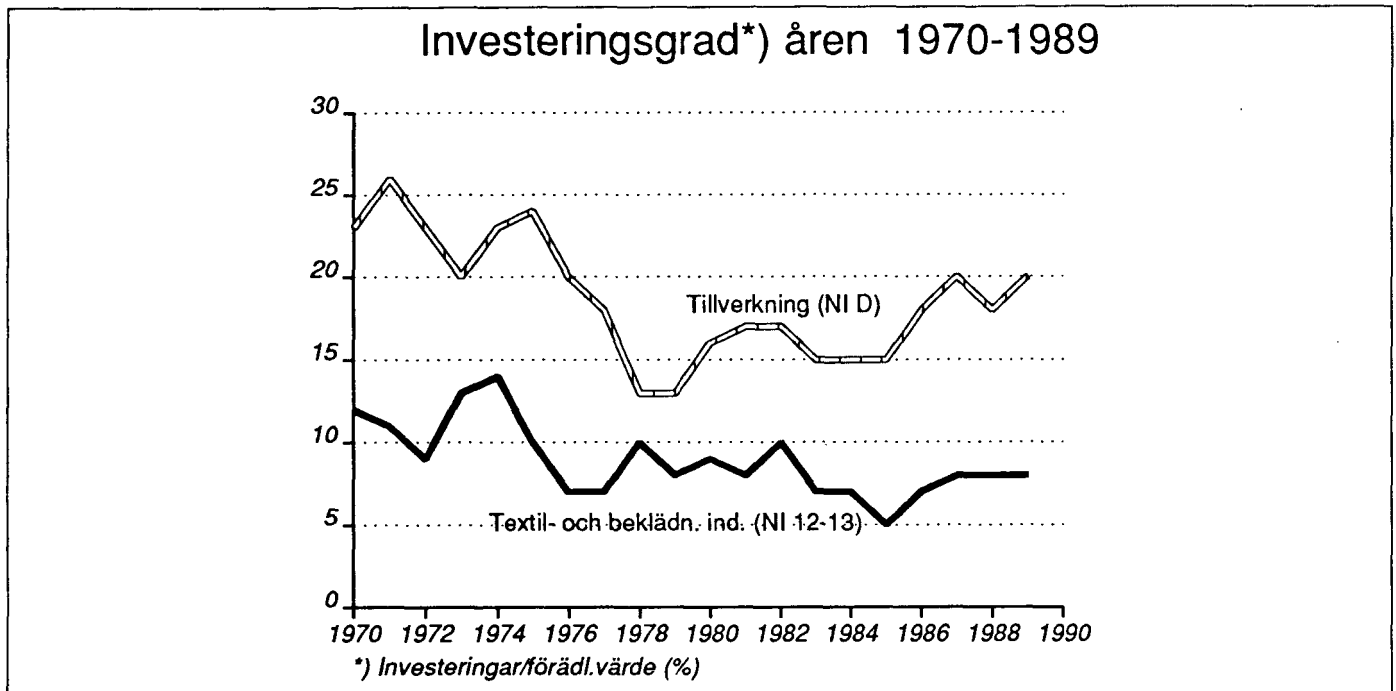
Investeringarna inom tevanake-industrin minskade

Anskaffningsutgifterna för materiella anläggningstillgångar, dvs. investeringarna, inom tevanake-industrin minskade med 6,9% och var 326,7 milj. mark.

Inom textilvarutillverkningen var investeringarna 216,5 milj. mark, inom tillverkningen av kläder 54,7 milj. mark och inom tillverkningen av läder och lädervaror 27,7 milj. mark samt inom skotillverkningen 28,1 milj. mark.

Inom tevanake-industrin var investeringarna för andra husbyggnader 24,4 milj. mark.

Inom tevanake-industrin var investeringarna i maskiner, apparater och inventarier 296,4 milj. mark. Därav var maskin- och apparatinvesteringarnas andel inom textilvarutillverkningen 181,6 milj. mark.



Produktionskostnaderna minskade

Anskaffningsutgifterna för ämnen, varor och energi minskade inom tevanake-industrin år 1989. Anskaffningsutgifterna för energi minskade med 8,4% och anskaffningsutgifterna för ämnen och varor gick ned med 15,7%. Sammanlagt minskade anskaffningskostnaderna för produktionsinsatser med 12,6% inom tevanake-industrin.

Anskaffningsutgifterna för ämnen och varor minskade med 10,8% inom textilvarutillverkningen, med 13,8% inom tillverkningen av kläder, med 23,0% inom tillverkningen av läder och lädervaror och med 29,2% inom skotillverkningen.

Lagervärdet minskade

Värdet av tevanake-industrins lager minskade med 0,4% från början av året och var 2208,6 milj. mark i slutet av år 1989.

Inom textilvarutillverkningen minskade lagervärdet för råmaterial och varor med 4,6% från början av året och var 385,6 milj. mark vid årets slut.

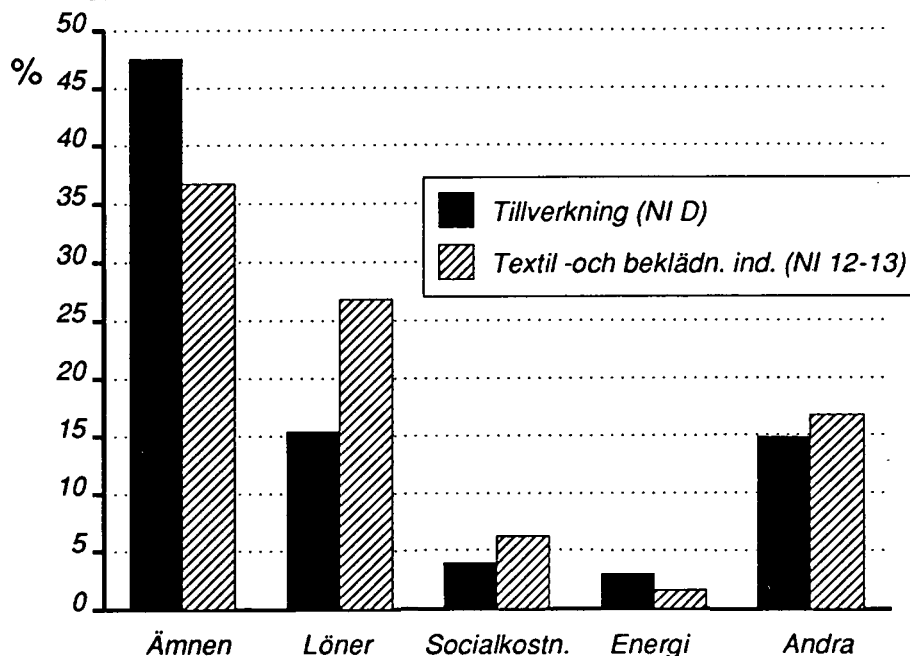
Inom tillverkningen av kläder var värdet av råmateriallager 0,7% mindre än i början av året, 414,7 milj. mark vid årets utgång.

Lagervärdet för råmaterial ökade med 0,7% inom tillverkningen av läder och lädervaror och var 58,8 milj. mark i slutet av året.

Inom skotillverkningen ökade lagervärdet för råmaterial med 13,1% och var 127,5 milj. mark i slutet av året.

Värdet av produktlager har blivit det samma som vid föregående årsskift och var 821,5 milj. mark i slutet av året.

Anskaffningsutgifter för produktionsinsatser, andel av leveranser år 1989



Förhandsstatistiken baserar sig på urval

De förhandsuppgifter som här publiceras har erhållits ur det material som insamlats för industristatistikens årsstatistik. Då hela årsstatistikmaterialet ännu inte behandlats har ett urval använts. Urvalets täckning i tevanake-industrin är 82,6% räknat enligt produktionens bruttovärde och 77,5% enligt antalet anställda.

Det har antagits att verksamheten vid de arbetsställen som inte ingår i urvalet förändrats i samma proportion som uppgifterna om de undersökta arbetsställen inom samma bransch. Den förhandsstatistik för industrin som utarbetats enligt samma metod för tidigare år, har visat sig vara tillförlitlig.

Taulu/Tabell 1.
Henkilöstön määrä, tehdyt työtunnit ja palkat vuonna 1989 sekä %-muutokset edellisestä vuodesta, ennakkotietoja.
Antal personalen, utförda arbetstimmar och löner år 1989 samt %-förändringar från föregående år, förhandsuppgifter.

	Yhteensä		Siitä työntekijät		Därav arbetare		Palkat		Sos-kulut		Palkat	
	Luku	Antal	Tunnit	Sos-kulut	Luku	Antal	Tunnit	Sos-kulut	Luku	Antal	Tunnit	Sos-kulut
	%		1000 h	1000 mk	%		1000 h	1000 mk	%		1000 h	1000 mk
D TEOLLISUUS - TILLVERKNINGSINDUSTRI	441337	741840	11357398	44635345	310935	515580	6996510	27453342				
12-13 TEKST.,VAATT.,NAHKAT.,JALK.V., - TILLV. AV TEXT.,KLAD.V.,SKODON	35426	57622	591944	2549156	29215	47014	424287	1849906				
12 TEKSTIILIJEN VALMISTUS - TILLVERKNING AV TEXTILER	12032	19417	228554	932608	9661	15385	157575	649402				
121 Lankojen ja kankaiden valmistus - Tillvrkning av garn och vävar	2712	4340	52686	209359	2132	3336	37379	143026				
1211 Lankojen valmistus - Tillverkning av garn	737	1213	14374	56418	618	1005	10952	41916				
1212 Kankaiden valmistus - Tillverkning av vävar	1950	3075	37628	149597	1493	2288	25902	98548				
1213 Tekstiilien viimeistely - Textilberedning				
122 Neulosten ja neuletuott valmistus - Tillverkning av trika och trikaavaro	4799	7602	83700	348612	3962	6209	57251	249483				
1221 Trikooneulosten valmistus - Tillverkning av trika	475	801	10190	38761	371	618	6807	26105				
1222 Sukkien ja sukkahousujen valmistus - Tillv av strumpor och strumpbyxor	900	1427	16701	69368	778	1224	12679	54682				
1223 Trikoovaatteiden valmistus - Tillverkning av trikakläder	3423	5381	56937	240917	2812	4372	37868	169092				
123 Muiden tekstiilien valmistus - Tillverkning av andra textiler	4537	7491	92565	376531	3581	5854	63301	258386				
1231 Sisustustekstiilien valmistus - Tillverkning av inredningstextiler	843	1397	13375	59733	694	1147	10036	45199				
1232 Muid sovitettujen teks.tuot valm - Tillv av andra avpassade textiler	383	676	7299	32244	285	506	4011	19883				
1233 Mattojen ja ryijyjen valmistus - Tillverkning av mattor och ryor	387	682	5729	25393	345	605	4641	20886				
1234 Nauhojen valmistus - Tillverkning av band	531	851	9229	38446	428	688	6840	27382				



Taulu/Tabell 1.
Henkilöstön määrä, tehdyt työtunnit ja palkat vuonna 1989 sekä %-muutokset edellisestä vuodesta, ennakkotietoja.
Antal personalen, utförda arbetstimmar och löner år 1989 samt %-förändringar från föregående år, förhandsuppgifter.

	Yhteensä		%	Siitä työtekijät		Palkat Löner 1000 mk
	Summa Luku Antal	Tunnit Timmar 1000 h		Därav arbetare Tunnit Timmar 1000 h	Sos-kulut Soc-kostn. 1000 mk	
1235 Köysien, sidenarujen, verkkojen valm - Tillverkning av rep, snören och nät	194	319 -2,4		162 3,2	263 0,8	2314 29,8
1236 Kuitukank- ja vanutuott valmistus - Tillverk av fiber- och vaddvaror	612 -8,8	1000 -13,4		460 -8,9	757 -12,8	10235 18,4
1239 Muiden tekstiilituott valmistus - Övrig tillverkning av textilvaror	1583 2,1	2568 -1,2		1201 2,5	1888 -3,3	25102 9,5
13 VAATTEIDEN, NAHKATUOT JA JALK VALM - TILLVERK KLÄDER, LÄDERVAROR, SKODON	23394 -16,8	38205 -16,8		19554 -17,5	31629 -17,5	266712 -12,1
131 Vaatteiden valmistus - Tillverkning av kläder	17786 -13,7	29167 -13,6		14761 -14,3	23965 -14,0	202364 -7,5
1311 Kangasvaatteiden ja -asust valm - Tillverkning av kläder av väv	16010 -14,7	26219 -14,5		13221 -15,4	21422 -15,1	181803 -8,6
1312 Nahkavaatteiden ja -asust valm - Tillverkning av kläder av läder	1051 8,9	1725 5,9		917 10,2	1500 6,8	12074 18,0
1313 Turkisvaatteiden ja -asust valm - Tillverkning av kläder av päts	725 -17,1	1222 -16,8		623 -17,0	1044 -16,3	8559 -11,4
132 Nahan ja nahkatuotteiden valmistus - Tillverkning av läder och lädervaro	1336 -14,1	2125 -14,6		1110 -14,4	1745 -14,8	16306 -8,2
1321 Nahan valmistus - Tillverkning av läder	787 -19,6	1208 -21,5		673 -18,7	1013 -21,0	10850 -12,4
1322 Laukkujen yms. nahkatuott valmistus - Tillverk av väskor o.d. lädervaror	549 -4,9	916 -3,5		437 -6,6	731 -4,7	5460 1,4
133 Jalkineiden valmistus - Tillverkning av skodon	4338 -27,0	6997 -27,6		3745 -27,8	5992 -28,6	48860 -27,3

Taulu/Tabell 2
 Teollisuustuotannon indeksi (1985=100), kokonais-toimitukset, kokonaisbrutto- ja jalostusarvo sekä kustannukset yhteensä vuonna 1989
 sekä %-muutokset edellisestä vuodesta, ennakkotietoja.
 Index för industriproduktion (1985=100), värde av alla leveranser, totalt brutto- och förädlingsvärde samt kostnader sammanlagt
 år 1989 samt %-förändringar från föregående år, förhandsuppgifter.

Toimiala (TOL) Näringsgren (NI)	Toimi- paikkoja V.1988 - Arbets- ställen år 1988	Tuotannon indeksi Index för produktion 1985=100	Kokonais- toimitukset Leveranser, sammanlagt 1000 mk	Vienti Export	Brutto- arvo Brutto- värde	Kustannukset Yhteensä Kostnader sammanlagt	Jalostus- arvo Föräd- lings- värde
D TEOLLISUUS - TILLVERKNINGSINDUSTRI	6307	114,2 2,9	289244661 8,5	91659522 6,0	281019537 9,0	177478664 9,1	103540873 8,7
12-13 TEKST., VAATT., NAHKAT., JALK., V. - TILLV. AV TEXT., KLAD.V., SKODON	710	-	9497818 -10,6	3026426 -13,1	9078286 -10,4	4862978 -13,3	4215308 -6,8
12 TEKSTIILIEN VALMISTUS - TILLVERKNING AV TEXTILER	238	86,4 -5,5	4012826 -6,1	1066559 -2,7	3799267 -6,1	2054277 -7,8	1744990 -4,0
121 Lankojen ja kankaiden valmistus - Tillverknig av garn och vävar	38	74,8 -7,9	1090530 -12,5	175068 1,5	1005252 -11,0	641337 -12,0	363915 -9,2
1211 Lankojen valmistus - Tillverknig av garn	17	58,9 -14,0	222643 -18,9	29976 -9,7	218601 -18,5	140379 -16,1	78222 -22,5
1212 Kankaiden valmistus - Tillverknig av vävar	20	81,5 -5,8	860075 -11,0	145091 4,1	778845 -8,9	496944 -11,0	281901 -5,0
1213 Tekstiilien viimeistely - Textilberedning	1
122 Neulosten ja neuletuott valmistus - Tillverknig av trikä och trikåvaro	82	73,8 -7,7	1254448 -6,6	348460 -4,2	1219188 -6,6	618682 -9,3	600506 -3,7
1221 Trikooneulosten valmistus - Tillverknig av trikä	13	72,1 -10,0	220127 -12,7	51302 -10,1	217966 -13,2	138037 -13,8	79929 -12,2
1222 Sukkien ja sukkahousujen valmistus - Tillv av strumpor och strumpbyxor	14	90,3 5,6	198633 8,1	40810 7,6	199779 8,4	80139 11,1	119640 6,7
1223 Trikoovaatteiden valmistus - Tillverknig av trikäkläder	55	70,8 -10,2	838608 -7,6	256311 -4,6	804439 -7,5	402334 -10,5	402105 -4,3
123 Muiden tekstiilien valmistus - Tillverknig av andra textiler	118	108,1 -2,6	1675791 -0,5	542292 -3,1	1580614 -1,9	799684 -2,2	780930 -1,5
1231 Sisustustekstiilien valmistus - Tillverknig av inredningstextiler	38	108,3 -2,3	290959 -3,2	45229 1,7	278007 -4,5	166916 4,4	111091 -15,3
1232 Muid sovitettujen teks.tuot valm - Tillv av andra avpassade textiler	18	96,1 0,5	143406 1,9	5862 -7,1	121045 4,2	54245 2,2	66800 5,9



Taulu/Tabell 2

Teollisuustuotannon indeksi (1985=100), kokonaistoimitukset, kokonaisbrutto- ja jalostusarvo sekä kustannukset yhteensä vuonna 1989 sekä %-muutokset edellisestä vuodesta, ennakkotietoja. Indeksit ja jalostusarvo (1985=100), värde av alla leveranser, totalt brutto- och förädlingsvärde samt kostnader sammanlagt år 1989 samt %-förändringar från föregående år, förhandsuppgifter.

Toimiala (TOL) Näringsgren (NI)	Toimi- paikkoja v.1988 - Arbets- ställen år 1988	Tuotannon indeksi Index för produktion 1985=100	Kokonais- toimitukset Leveranser, sammanlagt 1000 mk	Vienti Export	Brutto- arvo Brutto- värde	Kustannukset Yhteensä Kostnader sammanlagt	Jalostus- arvo Förädlings- värde
1233 Mattojen ja rvyijyjen valmistus - Tillverkning av mattor och ryor	24	92,0 -2,9	109989 -3,4	22896 3,1	100115 -1,6	45278 -9,1	54837 5,7
1234 Nahkojen valmistus - Tillverkning av band	13	90,7 2,2	138968 11,7	19904 -9,5	134298 5,2	72585 6,9	61713 3,3
1235 Köysien, sidenarujen, verkkojen valm - Tillverkning av rep, snören och nät	5	84,3 2,6	43370 -7,4	7821 -19,9	47507 3,0	16468 -30,1	31039 37,4
1236 Kuitukank- ja vanutuott valmistus - Tillverk av fiber- och vaddvaror	8	120,0 -2,1	333749 -7,0	216017 -9,7	334397 -6,9	181873 -16,1	152524 7,2
1239 Muiden tekstiilituott valmistus - Övrig tillverkning av textilvaror	12	115,3 -4,5	616679 3,0	225462 4,5	566656 -0,4	262017 6,2	304639 -5,4
13 VAATTEIDEN, NAHKATUOTI JA JALK VALM - TILLVERK KLÄDER, LÄDERVAROR, SKODON	472	63,1 -16,3	5484992 -13,6	1959867 -17,9	5279019 -13,3	2808701 -17,0	2470318 -8,7
131 Vaatteiden valmistus - Tillverkning av kläder	356	61,9 -15,3	3940532 -11,1	1472912 -12,9	3785178 -10,3	1960810 -12,5	1824368 -7,9
1311 Kangasvaatteiden ja -asust valm - Tillverkning av kläder av väv	281	58,6 -16,6	3422616 -12,7	1288841 -13,5	3280831 -11,7	1706749 -12,2	1574082 -11,1
1312 Nahkavaatteiden ja -asust valm - Tillverkning av kläder av läder	34	168,6 1,7	335211 12,8	108316 -4,1	333127 10,3	163676 -11,9	169451 45,5
1313 Turkisvaatteiden ja -asust valm - Tillverkning av kläder av päls	41	52,2 -9,5	179266 -17,4	74569 -15,9	167342 -17,7	86347 -21,9	80995 -12,7
132 Nahana ja nahkatuotteiden valmistus - Tillverkning av läder och lädervaro	44	68,3 -13,2	469192 -17,0	113418 -0,3	450522 -16,8	280381 -21,9	170141 -6,6
1321 Nahana valmistus - Tillverkning av läder	16	62,6 -16,3	337853 -22,1	90336 4,0	331245 -20,4	235654 -24,2	95591 -9,1
1322 Laukkujen yms. nahkatuott valmistus - Tillverk av väskor o.d. lädervaror	28	82,8 -6,7	131205 -0,4	23114 -14,0	119280 -4,6	44602 -6,9	74678 -3,1
133 Jalkineiden valmistus - Tillverkning av skodon	72	66,3 -21,2	1080057 -20,0	375340 -35,3	1043220 -21,4	566655 -27,6	476565 -12,5

TAULU/TABELL 3
Tietoja eräiden tuotteiden toimituksista, tuonnista, viennistä ja kotimaisesta tarjonnasta v. 1989.
Leveranser, import, export och inhemskt utbud av vissa produkter år 1989.

Tavaralaji Varuslag	Mitta- yksikkö Mätt- enhet	Toimitukset Leveranser		Tuonti-Import		Vienti-Export		Kotim. tarjonta Inhemskt utbud	
		Määrä Mängd	Arvo Värde 1000 mk	Määrä Mängd	Arvo Värde 1000 mk	Määrä Mängd	Arvo Värde 1000 mk	Määrä Mängd	Arvo Värde 1000 mk
PERUSTEKSTIILIT - GRUNDTXTILIER									
54.01-54.06	t	2570	87495	12936	336705	.	44863	.	379337
Lanka tekokuitufilamenteista Garn av konstfilament									
54.07-54.08	t	2453	170097	3204	183952	797	63845	4860	290204
Kankaat tekokuitufilamenteista Tyger av konstfilament									
51.11-51.12	t	.	28070	778	74767	18	1516	.	101321
Villakankaat Ylletyger									
52.04-52.07	t	4854	89946	5649	112852	49	1661	10454	201137
Puuwillalanka Garn av bomull									
58.02	t	463	23152	99	3181	9	526	553	25807
Froteekankaat Frottetyger									
52.09-52.12	t	8190	365591	4047	177279	1055	58188	11182	484682
Puuwillakankaat Tyger av bomull									
55.08-55.11	t	830	41562	4770	108352	205	7817	5395	142097
Lanka katkotuista tekokuiduista Garn av avskurna konstfibrer									
55.12-55.16	t	1043	74999	4219	317087	313	17775	4949	374311
Kankaat katkotuista tekokuiduista Tyger av avskurna konstfibrer									
59.11	t	.	390491	950	308566	754	164020	.	535037
Tekniset tekstiilit Tekniska textilier									
ERIKOISTEKSTIILIT - SPECIALTEXTILIER									
57.01	t	.	1310	275	43512	102	3817	.	41005
Solmitut matot Knutna mattor									
57.02, 57.03, 57.05	t	.	103430	5546	156849	679	25283	.	234996
Muut matot Andra mattor									
56.03	t	16119	234393	4252	99430	13040	199736	7331	134087
Kuitukangas Fiberduk									
59.03	t	10146	155550	3396	115283	477	15961	13065	254872
Muovilla käsitellyt tekstiilikankaat Textiltyger, behandlade med plast									
63.02-63.04	1000 kpl	5853	183229	.	211027	.	38210	.	356046
Vuodelelinavaatteet yms. taloustekst. Sänglinne o.d. hushållstextilier									
TRIKOOTUOTTEET - TRIKÅVAROR									
60.01-60.02	t	4138	202489	2225	102831	1213	52091	5150	253229
Neulokset Triköväv									



TAULU/TABELL 3
Tietoja eräiden tuotteiden toimituksista, tuonnista, viennistä ja kotimaisesta tarjonnasta v. 1989.
Leveranser, import, export och inhemskt utbud av vissa produkter år 1989.

Tavaralaji Varuslag	Mitta- yksikkö Mått- enhet	Toimitukset Leveranser		Tuonti-Import		Vienti-Export		Kotim. tarjonta Inhemskt utbud	
		Määrä Mängd	Arvo Värde 1000 mk	Määrä Mängd	Arvo Värde 1000 mk	Määrä Mängd	Arvo Värde 1000 mk	Määrä Mängd	Arvo Värde 1000 mk
61.15 Sukat ja sukkahousut	1000 par	42212	221735		125334		53755		293314
61.01-61.14 Strumpor och strumpbyxor	1000 kpl	18859	1004738		1116749		528533		1592954
62.01, 62.03 Neulevaatteet									
62.01, 62.03 VAATTEET (KANGASTA) - KLÄDER (AV TYG)									
62.01, 62.03 Miesten ja poikien päällysvaatteet	1000 kpl	5175	1028318	6297	366696	2642	506523	8830	888491
62.02, 62.04, 62.06 överkläder för män eller pojkar	1000 kpl	6829	1089905	10059	650647	3620	618212	13268	1122340
62.05, 62.07 Naisten ja tyttöjen päällysvaatteet	1000 kpl	607	58155	5808	124914	26	2163	6389	180906
62.05, 62.07 överkläder för kvinnor eller flickor	1000 kpl								
62.05, 62.07 Miesten ja poikien alusvaatteet	1000 kpl								
62.05, 62.07 Underkläder för män eller pojkar	1000 kpl								
42.03 NAHKAVAATTEET									
42.03 KLÄDER AV LÄDER									
43.03 TURKISVAATTEET									
43.03 PALSKLÄDER									
41.04 NAHKA JA NAHKATEOKSET									
41.04 - LÄDER OCH LÄDERVAROR									
41.04 Naudan ja hevoseläinten nahka,									
41.04 muokattu									
42.02 Läder av nötkreatur eller av hästdjur	1000 m2	3558	264353		193941		84875		373419
42.02 Låkut, lompakot, kotelot yms.	1000 kpl	2667	98036		151998		26262		223772
42.02 Vaskor, plänböcker, askar mm									
64.01-64.02 JALKINEET - SKODON									
64.01-64.02 Kumi- ja muovijalkineet	1000 par	1323	106510	2902	95941	422	41520	3803	160931
64.03-64.04 Skodon av gummi eller plast	1000 par	5283	728230	11630	577772	2811	398633	14102	907369
64.03-64.04 Muut jalkineet									
64.03-64.04 Andra skodon									

Taulu/Tabell 4.
 Tuotantopanosten hankintamenot vuonna 1989 sekä %-muutokset edellisestä vuodesta; ennakkotietoja.
 Anskaffningskostnader av produktionsinsatser år 1989 samt %-förändringar från föregående år, förhandsuppgifter.

Toimiala (TOL) Näringsgren (NI)	Energia-Energi		Sähkö-Elekt-		Lämpö Värme	Aineet-Ämnen		Pakkaus- aineet Förpackn.	Muut Andra	Yhteensä Summa
	Yhteensä Summa	Poltto- aineet Bränslen	Sähkö- Elekt- ricitet	Yhteensä Summa		Raaka- aineet Råämnen				
	1000 MK									
D TEOLLISUUS - TILLVERKNINGSINDUSTRI	8639998	2023672	4438230	2177707	137349083	132879221	4469424	42723019	188808020	
	%	%	%	%	%	%	%	%	%	%
12-13 TEKST. VAATT. NAHKAT. JALK. V. - TILLV. AV TEXT., KLAD. V., SKODON	149564	43928	80771	24995	3484626	3399047	85686	1588176	5223533	
	%	%	%	%	%	%	%	%	%	%
12 TEKSTIILIIEN VALMISTUS - TILLVERKNING AV TEXTILER	88892	24357	47583	16958	1468206	1419123	49157	670060	2228806	
	%	%	%	%	%	%	%	%	%	%
121 Lankojen ja kankaiden valmistus - Tillvrkning av garn och vävar	37113	6102	17347	13663	464839	456037	8799	222241	724282	
	%	%	%	%	%	%	%	%	%	%
1211 Lankojen valmistus - Tillverkning av garn	8434	1098	5987	1347	95422	90694	4726	30794	134651	
	%	%	%	%	%	%	%	%	%	%
1212 Kankaiden valmistus - Tillverkning av vävar	27945	4529	11099	12315	366630	362607	4025	190712	585336	
	%	%	%	%	%	%	%	%	%	%
1213 Tekstiilien viimeistely - Textilberedning
	%	%	%	%	%	%	%	%	%	%
122 Neulosten ja neuletuott valmistus - Tillverkning av trikä och trikävarv	23741	9614	13516	610	380191	364180	16019	226477	630606	
	%	%	%	%	%	%	%	%	%	%
1221 Trikooneulosten valmistus - Tillverkning av trikä	6087	3304	2775	8	109182	107969	1212	22995	138266	
	%	%	%	%	%	%	%	%	%	%
1222 Sukkien ja sukkahousujen valmistus - Tillv av strumpor och strumpbyxor	4324	1314	2901	106	59342	50763	8580	13675	77597	
	%	%	%	%	%	%	%	%	%	%
1223 Trikoovaaatteiden valmistus - Tillverkning av trikäkläder	13353	5012	7848	495	211355	205128	6226	189869	414703	
	%	%	%	%	%	%	%	%	%	%
123 Muiden tekstiilien valmistus - Tillverkning av andra textiler	28135	8703	16775	2684	622716	598312	24551	223692	873840	
	%	%	%	%	%	%	%	%	%	%
1231 Sisustustekstiilien valmistus - Tillverkning av inredningstextiler	2332	1103	1209	17	152887	147129	5719	21123	176476	
	%	%	%	%	%	%	%	%	%	%
1232 Muid sovitettujen teks.tuot valm - Tillv av andra avpassade textiler	1183	577	429	173	45360	44842	519	28142	74901	
	%	%	%	%	%	%	%	%	%	%
1233 Mattojen ja rvyijien valmistus - Tillverkning av mattor och ryor	1555	804	656	93	39686	39068	615	16368	57717	
	%	%	%	%	%	%	%	%	%	%
1234 Nauhojen valmistus - Tillverkning av band	1886	536	1048	303	52368	50317	2036	18939	76213	
	%	%	%	%	%	%	%	%	%	%



Taulu/Tabell 4.
Tuotantoponosten hankintamenot vuonna 1989 sekä %-muutokset edellisestä vuodesta, ennakkotietoja.
Anskaffningskostnader av produktionsinsatser år 1989 samt %-förändringar från föregående år, förhandsuppgifter.

Toimiala (TOL) Näringsgren (NI)	1000 MK	Energia-Energi		Sähkö Elekt- ricitet	Lämpö Värme	Aineet-Ämnen		Pakkaus- aineet Förpackn.	Muut Andra	Yhteensä Summa
		Yhteensä Summa	Poltto- aineet Bränslen			Yhteensä Summa	Raaka- aineet Råämnen			
1235 Köysien, sidenarujen, verkkojen valm - Tillverkning av rep, snören och nät	1497 -2,3	170 38,2	1257 -6,8	60	10787 -51,0	9992 -52,4	800 -21,3	2119 -3,6	14056 -45,4	
1236 Kuitukank- ja vanutuott valmistus - Tillverk av fiber- och vaddvaror	9543 17,2	2928 11,7	6268 19,6	341	159410 -19,8	151490 -20,5	7899 -4,1	10872 2,5	179901 -17,3	
1239 Muiden tekstiilituott valmistus - Övrig tillverkning av textilvaror	10095 7,5	2531 8,7	5882 11,8	-6,1	167307 -9,9	160426 -10,7	6924 15,2	124840 39,6	302056 6,2	
13 VAATTEIDEN, NAHKATUOT JA JALK VALM - TILLVERK KLÄDER, LÄDERVAROR, SKODON	60672 -10,5	19571 -5,9	33188 -10,6	8037 -18,2	2016420 -18,9	1979924 -19,0	36529 -9,8	918116 -9,4	2994727 -16,0	
131 Vaatteiden valmistus - Tillverkning av kläder	35854 -10,9	12297 -10,5	19679 -10,5	3901 -13,7	1313362 -13,8	1293388 -13,9	19979 -8,9	725881 -11,8	2074700 -13,1	
1311 Kangasvaatteiden ja -asust valm - Tillverkning av kläder av väv	31768 -11,3	10582 -11,6	17460 -10,5	3759 -13,1	1104887 -14,5	1087048 -14,6	17850 -10,8	684937 -8,6	1825463 -12,2	
1312 Nahkavaatteiden ja -asust valm - Tillverkning av kläder av läder	1630 -4,7	601 0,5	949 -8,0	80 -1,2	140858 -5,8	139592 -6,0	1263 23,3	20538 -53,3	161495 -17,3	
1313 Turkisvaatteiden ja -asust valm - Tillverkning av kläder av päls	2440 -10,0	1104 -5,7	1270 -11,0	67 -40,2	66133 -19,5	65271 -19,7	865 -3,1	20273 -31,4	88755 -22,4	
132 Nahan ja nahkatuotteiden valmistus - Tillverkning av läder och lädervaro	9968 -12,4	3515 -3,1	4713 -17,5	1748 -14,1	250759 -23,0	249428 -23,1	1330 9,2	30479 -3,8	291141 -21,0	
1321 Nahan valmistus - Tillverkning av läder	8709 -13,9	2844 -3,4	4228 -19,4	1642 -14,6	213566 -23,1	212948 -23,1	617 8,8	12887 -23,0	235220 -22,7	
1322 Laukkujen yms. nahkatuott valmistus - Tillverk av väskor o.d. lädervaror	1260 -0,3	671 -1,9	483 3,2	105 -6,3	37147 -22,5	36434 -23,0	712 9,4	17559 17,4	55941 -12,8	
133 Jalkineiden valmistus - Tillverkning av skodon	14943 -7,4	3699 7,8	8848 -6,2	2405 -26,6	450487 -29,2	435473 -29,7	15000 -13,6	159402 0,7	624861 -22,9	

Taulu/Tabell 5
Ennakkotietoja investoinneista v. 1989.
Investeringar år 1989, förhandsuppgifter.

Toimiala (TOL)
Näringsgren (NI)

	Käyttömai- suiden han- kinta yht. Anskaffning av anläggning- tillgångar, sammanlagt, 1000 mk	Maa- ja vesi- alueet Jord- och vatten- områden	Asuin- raken- nukset Bostads- bygg- nader	Muut ta- lonraken- nukset Andra husbygg- nader	Koneet, laitteet ja kalusto Maskiner, apparater, inventarier	Kuljetus- välineet Transport- medel	Maa- ja vesi- kennukset Anlägg- ningar	Muu aineel- linen käyt- töomaisuus Andra an- lagnings- tillgångar
D TEOLLISUUS - TILLVERKNINGSINDUSTRI	20607443 23,8	447604 353,2	76191 419,9	3768921 95,9	15666404 14,2	86827 -86,0	338148 38,9	246199 -19,0
12-13 TEKST., VAATT., NAHKAT., JALK., V. - TILLV. AV TEXT., KLÄD., V., SKODON	326688 -6,9	-1469 88,1	2780 174,9	24444 -56,3	296436 1,4	-351 -102,5	1037 22,3	3654 -11,4
12 TEKSTIILIIEN VALMISTUS - TILLVERKNING AV TEXTILER	216478 -16,7	2444 119,4	1447 4723,3	25058 -50,5	181568 -9,3	5657 -5,9	252 -71,5	848 5,5
121 Lanchojen ja kankaiden valmistus - Tillverkning av garn och vävar	26417 -33,9	147 768,2	441 -41,3	1125 -59,1	24337 -30,5	354 -74,4	-	12 -71,4
1211 Lanchojen valmistus - Tillverkning av garn	10286 -52,4	147 768,2	441 -41,3	8 -99,6	9844 -46,7	-166 -143,3	-	12 -71,4
1212 Kankaiden valmistus - Tillverkning av vävar	16020 -12,2	-	-	1007 47,2	14492 -12,5	520 -48,1	-	-
1213 Tekstiilien viimeistely - Textilberedning
122 Neulosten ja neuletuott valmistus - Tillverkning av trika och trikåvaro	66769 -26,0	1642 -46,1	992 430,7	8861 -57,5	51491 -19,3	2849 20,2	205 7,9	494 58,8
1221 Trikooneulosten valmistus - Tillverkning av trika	9837 -52,7	173 -82,1	-	2185 -62,4	7595 -41,5	-116 -115,7	-	-
1222 Sukkien ja sukkahousujen valmistus - Tillv av strumpor och strumpbyxor	7388 -12,9	-	-	519 -38,5	6349 -10,7	321 -12,8	84	115 -24,3
1223 Trikoovaatteiden valmistus - Tillverkning av trikaökläder	47069 -22,8	1469 -29,1	992 430,7	5293 -62,7	35565 -18,7	2639 108,9	121	379 742,2
123 Muiden tekstiilien valmistus - Tillverkning av andra textiler	123769 -4,5	548 128,6	14 103,3	13689 -49,5	105299 3,8	1986 -12,0	47 -93,2	337 -25,3
1231 Sisustustekstiilien valmistus - Tillverkning av inredningstextiler	8805 10,2	364 3540,0	14 103,3	1049 70,6	6471 -9,5	124 -80,3	-	-
1232 Muid sovitettujen teks.tuot valm - Tillv av andra avpassade textiler	2698 -84,4	-	-	199 -98,6	3303 -0,2	152 -11,6	-	-
1233 Mattojen ja ryijyjien valmistus - Tillverkning av mattor och ryor	1068 -70,3	184	-	-2961 -711,8	3379 33,7	386 -33,9	-	78



Taulu/Tabell 5
Ennakkotietoja investoinneista v. 1989.
Investeringar år 1989, förhandsuppgifter.

Toimiala (TOL) Näringsgren (NI)	Käyttöomai- suuden han- kinta yht. Anskaffning av anlägg- tillgångar, sammaanlagt, 1000 mk	Maa- ja vesi- alueet Jord- och vatten- områden	Asuin- raken- nukset Bostads- bygg- nader	Muut ta- lonraken- nukset Andra husbygg- nader	Koneet, laitteet ja kalusto Maskiner, apparater, inventarier	Kuljetus- välineet Transport- medel	Maa- ja vesira- kennukset Anlägg- ningar	Muu aineel- linen käyt- töomaisuus Andra an- läggnings- tillgångar
1234 Nauhojen valmistus - Tillverkning av band	9533 44,4	-	-	-	6990 -34,1	192 140,0	-	-
1235 Köysien, sidenarujen, verkkojen valm - Tillverkning av rep, snören och nät	618 -72,5	-	-	385 9525,0	233 -89,3	-	-	-
1236 Kuitukank- ja vanutuott valmistus - Tillverk av fiber- och vaddvaror	59663 18,7	-	-	10705 90,7	47233 8,6	320 -48,1	47 -89,0	-
1239 Muiden tekstiilituott valmistus - Övrig tillverkning av textilvaror	40690 -2,1	-	-	4312 -50,0	35273 9,8	812 673,3	-	221 -42,7
13 VAATTEIDEN, NAHKATUOT JA JALK VALM - TILLVERK KLÄDER, LÄDERVAROR, SKODON	110210 20,8	-3913 70,8	1333 135,6	-614 -111,7	114868 24,8	-6008 -176,7	785 2342,9	2806 -15,5
131 Vaatteiden valmistus - Tillverkning av kläder	54680 -8,7	-2746 79,2	843 1104,3	-6372 -712,1	66900 6,9	-7325 -206,0	27 80,0	2025 -19,4
1311 Kangasvaatteiden ja -asust valm - Tillverkning av kläder av väv	39704 -26,0	-1418 89,2	855 1121,4	-10120 -1978,0	56575 -3,0	-8190 -228,8	-	2025 -17,9
1312 Nahkavaatteiden ja -asust valm - Tillverkning av kläder av läder	12486 100,6	63 -1,6	-	3067 -10,7	8528 255,2	710 127,6	27 170,0	-
1313 Turkisvaatteiden ja -asust valm - Tillverkning av kläder av päls	2415 6092,3	150 195,5	-12	271 114,2	1721 -5,7	46 -80,5	-	-
132 Nahen ja nahkatuotteiden valmistus - Tillverkning av läder och lädervaro	27665 548,5	-1167 -0,9	490 112,7	-759 62,1	27359 214,0	844 -35,1	758 1616,0	209 -84,2
1321 Nahan valmistus - Tillverkning av läder	24763 522,0	-	40 101,0	-1858	25842 263,9	43 -93,5	568 1236,0	153 -88,4
1322 Laukkujen yms. nahkatuott valmistus - Tillverk av väskor o.d. lädervaror	3412 1097,2	33	450	1099 154,9	1214 -24,6	413 -35,5	190	4
133 Jalkineiden valmistus - Tillverkning av skodon	28087 3,7	-	-	6531 4,9	20143 -2,9	840 323,4	-	575 211,2

Taulu/Tabell 6
 Vaihto-omaisuuden arvo 31.12.1989 sekä %-muutos vuoden alusta, ennakkotietoja.
 Värde av omsättningsstillgångar 31.12.1989 samt %-förändringar från 1.1.1989; förhandsuppgifter.

Toimiala (TOL) Näringsgren (NI)	Vaihto-omaisuuden arvo ja sen %-muutos		Värdet av omsättningsstillgångar samt %-förändring		Valmistet Produkter	Kauppa- tavarat Handels- varor
	Yhteensä Summa	Poltto- aineet Bränslen	Muut aineet ja tarvikkeet Andra ämnen och varor	Keskeneräi- set työt Halvfärdiga arbeten		
D TEOLLISUUS - TILLVERKNINGSINDUSTRI	42284790 8,9	186602 -1,2	19590534 7,7	9646399 6,8	11278283 13,3	1582972 8,8
12-13 TEKST.-VAATT.,NAHKAT.,JALK. V. - TILLV. AV TEXT.,KLÄD.V.,SKODON	2208566 -0,4	2236 -18,9	986423 -0,8	295037 -2,9	821502 -0,0	103368 8,7
12 TEKSTIILIIEN VALMISTUS - TILLVERKNING AV TEXTILER	938629 -3,2	1314 44,7	385597 -4,6	173481 1,5	321497 -3,5	56740 -5,8
121 Lankojen ja kankaiden valmistus - Tillvrkning av garn och vävar	270782 -0,8	169 3,7	117273 -6,2	47979 6,6	74893 5,4	30468 -4,2
1211 Lankojen valmistus - Tillverknig av garn	65549 -13,0	70 1,4	26716 -20,7	5466 -37,8	12466 -1,1	20831 3,4
1212 Kankaiden valmistus - Tillverknig av vävar	205141 3,9	99 6,5	90509 -0,5	42442 17,4	62524 6,9	9567 -18,5
1213 Tekstiilien viimeistely - Textilberedning
122 Neulosten ja neuletuott valmistus - Tillverknig av trikä och trikåvaror	290205 -6,9	666 35,4	113413 -5,4	69347 -1,5	100288 -12,3	6491 -1,2
1221 Trikooneulosten valmistus - Tillverknig av trikä	48653 -3,8	201 38,6	25657 -1,2	5327 -11,6	16837 -6,1	631 20,0
1222 Sukkien ja sukkahousujen valmistus - Tillv av strumpor och strumpbyxor	56767 2,6	105 107,8	23018 -2,1	14359 17,8	17174 -3,5	2110 18,9
1223 Trikoovaatteiden valmistus - Tillverknig av trikåkläder	185427 -10,2	359 22,1	64852 -7,9	49801 -4,7	66528 -15,9	3787 -12,2
123 Muiden tekstiilien valmistus - Tillverknig av andra textiler	377990 -2,1	478 90,4	155209 -3,0	56120 0,9	146303 -1,1	19880 -10,3
1231 Sisustus tekstiilien valmistus - Tillverknig av inredningstextiler	40537 -6,9	-	25441 4,9	516 70,3	12022 -19,2	2558 -37,5
1232 Muid sovitettujen teks.tuot valm - Tillv av andra avpassade textiler	25109 -5,3	39 143,8	12351 2,5	1005 106,4	8043 5,7	3671 -42,2
1233 Mattojen ja ryijyjien valmistus - Tillverknig av mattor och ryor	22217 13,8	20 33,3	10175 10,2	1485 -3,6	7893 18,9	2644 25,5
1234 Nauhojen valmistus - Tillverknig av band	35668 -9,7	44 633,3	20598 -10,6	2941 -26,9	10959 -3,3	1126 3,7



Taulu/Tabell 6
 Vaihto-omaisuuden arvo 31.12.1989 sekä %-muutos vuoden alusta, ennakkotietoja.
 Värde av omsättningstillgångar 31.12.1989 samt %-förändringar från 1.1.1989, förhandsuppgifter.

Toimiala (TOL) Näringsgren (NI)	Vaihto-omaisuuden arvo ja sen %-muutos Värde av omsättningstillgångar samt %		Muut aineet ja tarvikkeet Andra ämnen och varor		Keskeneräiset työt Halvfärdiga arbeten	Valmistetut Produkter	Kauppatavarat Handelsvaror
	Yhteensä Summa	1000 mk	Polttoaineet Bränslen	1000 mk			
1235 Köysien, sidenarujen, verkkojen valm - Tillverkning av rep, snören och nät%	-	17608	-	4904	690	11732	282
		18,7		-39,5	-32,1	111,9	58,4
1236 Kuitukank- ja vanutuott valmistus - Tillverk av fiber- och vaddvaror %	150	45726	29,3	28795	1202	15579	-
		-1,2		-5,9	-13,8	9,9	
1239 Muiden tekstiilituott valmistus - Övrig tillverkning av textilvaror %	199	190510	139,8	52388	48207	80134	9582
		-3,4		-4,0	2,8	-8,2	12,8
13 VAATTEIDEN, NAHKATUOT JA JALK VALM - TILLVERK KLADER, LÄDERVAROR, SKODON %	922	1269937	-50,1	600826	121556	500005	46628
		1,8		1,9	-8,6	2,3	33,9
131 Vaatteiden valmistus - Tillverkning av kläder	688	889207	142,3	414700	85086	355810	32923
		1,8		-0,7	-4,7	4,0	35,7
1311 Kangasvaatteiden ja -asust valm - Tillverkning av kläder av väv %	593	734671	185,1	336131	69509	299020	29418
		3,0		-0,1	-13,7	8,1	53,7
1312 Nahkavaatteiden ja -asust valm - Tillverkning av kläder av läder %	52	101614	48,6	53158	11677	36310	417
		3,7		1,2	77,7	-1,3	-79,6
1313 Turkisvaatteiden ja -asust valm - Tillverkning av kläder av päls %	40	54420	5,3	25419	3550	22245	3166
		-14,3		-13,1	57,4	-22,7	-0,2
132 Nahan ja nahkatuotteiden valmistus - Tillverkning av läder och lädervaro %	176	123010	-88,3	58795	27829	33290	2920
		-5,0		0,7	-6,4	-9,5	-4,0
1321 Nahan valmistus - Tillverkning av läder %	176	90147	-88,3	38715	24888	26208	160
		-6,4		1,1	-5,7	-12,6	56,9
1322 Laukkujen yms. nahkatuott valmistus Tillverk av väskor o.d. lädervaror %	-	32304	-	19602	2929	7013	2760
		-1,4		-0,7	-12,8	4,5	-6,1
133 Jalkineiden valmistus - Tillverkning av skodon %	60	260994	-3,2	127460	8722	114311	10441
		8,3		13,1	-36,3	6,7	41,0



PL-PB 504
00101 Helsinki-Helsingfors

Tekstiili- ja vaatetusteollisuus

Textil- och beklädnadsindustri
1989

SVT Suomen Virallinen Tilasto
Finlands Officiella Statistik
Official Statistics of Finland

Central Statistical
Office of Finland

Manufacturing
1990:23

Tiedustelut - Förfrågningar

Matti Lång
Olli Tuomisto
Seija Kolehmainen
(90) 17 341

Julkaisujen myynti:

Försäljning:

Hinta - Pris

Tilastokeskus
PL 504
00101 Helsinki
Puh. (90) 173 41

Statistikcentralen
PB 504
00101 Helsingfors
Tel. (90) 173 41

30 mk

ISSN 0784-8226
= Teollisuus
ISSN 0785-0549