

Kokonaistuotannon kuukausikuvaaja

1999, heinäkuu

Lisätietoja: Erkki Lääkäri

Vastaava tilastojohtaja: Markku Suur-Kujala

Kokonaistuotanto kasvoi edelleen heinäkuussa

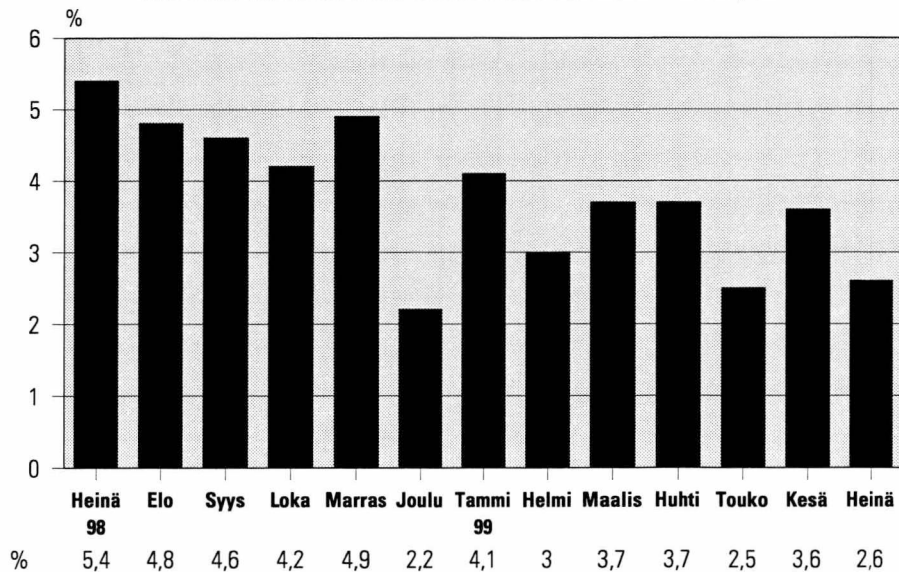
Tilastokeskuksen ennakkotietojen mukaan kokonaistuotanto oli vuoden 1999 heinäkuussa 2,6 prosenttia suurempi kuin vuotta aiemmin. Kesäkuussa tuotanto kasvoi 3,6 prosenttia edellisvuotisesta. Tuotanto kasvoi maa- ja metsätaloutta lukuunottamatta kansantalouden kaikilla päätoimialoilla.

Sähkötekniisten tuotteiden tuotannon kasvu vauhditti edelleen teollisuutta, joskin kasvu oli hitaampaa kuin alkuvuonna. Sähkötekniisten tuotteiden tuotanto kasvoi heinäkuussa 19 prosenttia, kun vastaava kasvu alkuvuonna oli 42 prosenttia. Teollisuuden työpäiväkorjattu tuotanto lisääntyi 3,9 prosenttia. Myös raken-

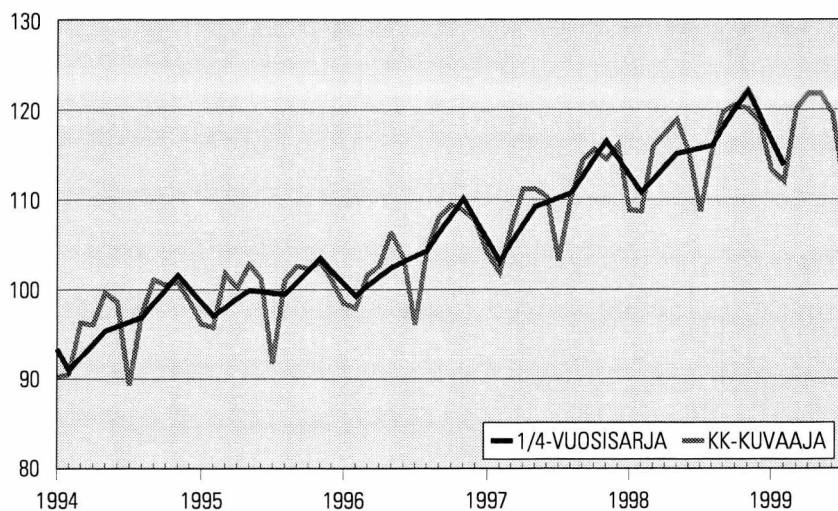
tamisen, kaupan ja liikenteen tuotannon lisääntyminen tuki talouden kokonaiskasvua.

Rakentamisen tuotanto lisääntyi 7 prosenttia verrattuna viimevuoden vastaavaan ajankohtaan. Kaupan tuotanto kasvoi viimevuoden heinäkuusta tämän vuoden heinäkuuhun 3,1 prosenttia ja liikenteen tuotanto 2,4 prosenttia. Maa- ja metsätalouden tuotanto pieneni lähinnä markkinahakkuiden vaikutuksesta 6,5 prosenttia. Muiden palveluiden ja julkisen toiminnan tuotanto, joka arvioidaan neljännesvuositilinpidon perusteella, kasvoi 1,6 prosenttia vuotta aiemmasta.

Kokonaistuotannon muutokset edellisen
vuoden vastaavasta kuukaudesta 1998–1999, %



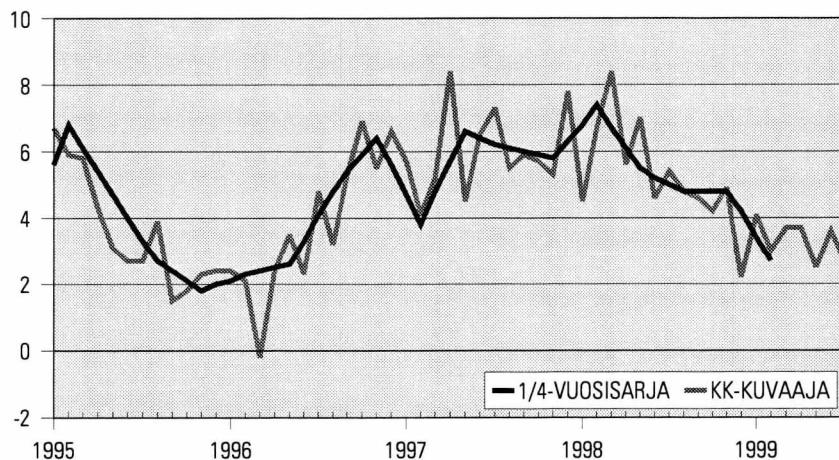
Alkuperäiset sarjat



Indeksipisteet 1995 = 100

Vuosi/kk	1	2	3	4	5	6	7	8	9	10	11	12	Yht.
1994	90,2	90,5	96,3	96,1	99,7	98,6	89,3	97,3	101,1	100,5	100,8	98,7	96,6
1995	96,2	95,8	101,8	100,2	102,8	101,2	91,7	101,1	102,6	102,3	103,1	101,1	100,0
1996	98,5	97,9	101,6	102,6	106,4	103,5	96,1	104,3	108,0	109,4	108,8	107,7	103,7
1997	104,1	101,9	106,9	111,2	111,2	110,3	103,2	110,1	114,4	115,6	114,5	116,1	110,0
1998	108,8	108,7	115,9	117,4	118,9	115,3	108,7	115,4	119,7	120,5	120,1	118,6	115,7
1999	113,3	112,0	120,1	121,8	121,8	119,5	111,5						

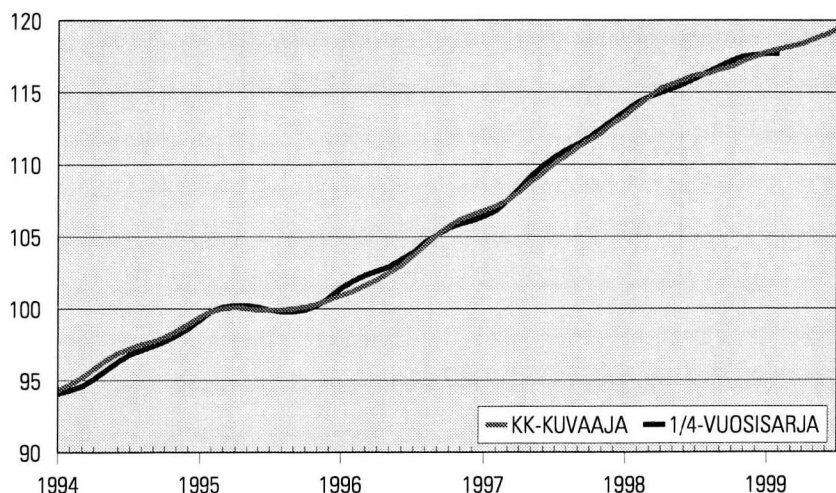
Muutos edellisen vuoden vastinajanjaksosta, %



Muutos edellisen vuoden vastinajanjaksosta, %

Vuosi/kk	1	2	3	4	5	6	7	8	9	10	11	12	Yht.
1995	6,7	5,9	5,8	4,3	3,1	2,7	2,7	3,9	1,5	1,8	2,3	2,4	3,5
1996	2,4	2,1	-0,2	2,4	3,5	2,3	4,8	3,2	5,3	6,9	5,5	6,6	3,7
1997	5,7	4,1	5,2	8,4	4,5	6,5	7,3	5,5	5,9	5,7	5,3	7,8	6,0
1998	4,5	6,7	8,4	5,6	7,0	4,6	5,4	4,8	4,6	4,2	4,9	2,2	5,2
1999	4,1	3,0	3,7	3,7	2,5	3,6	2,6						

Trendisuhdannekomponentit

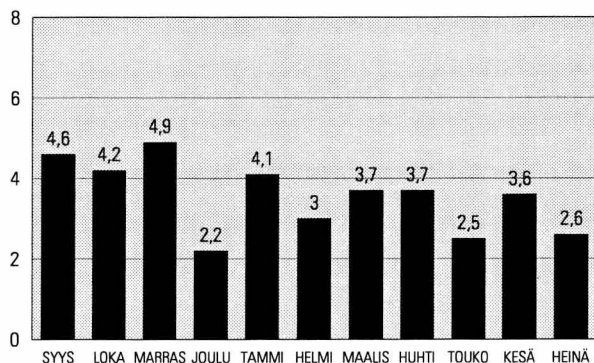


Indekspisteet 1995 = 100

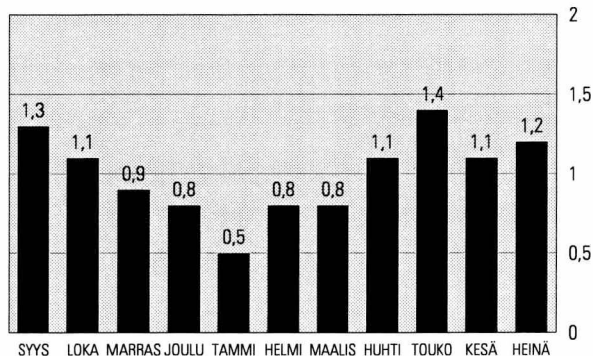
Vuosi/kk	1	2	3	4	5	6	7	8	9	10	11	12	Yht.
1994	94,3	94,7	95,2	95,8	96,4	96,9	97,2	97,5	97,7	98,0	98,4	98,9	96,8
1995	99,4	99,8	100,0	100,1	100,0	99,9	99,9	99,9	100,0	100,1	100,3	100,6	100,0
1996	100,9	101,2	101,6	102,0	102,5	103,0	103,7	104,4	105,1	105,7	106,2	106,5	103,6
1997	106,8	107,1	107,5	108,1	108,8	109,4	110,1	110,6	111,2	111,7	112,2	112,9	109,7
1998	113,4	114,1	114,7	115,3	115,6	115,9	116,2	116,3	116,6	116,8	117,2	117,5	115,8
1999	117,8	118,0	118,2	118,4	118,7	119,0	119,4						

Talouden osoittimien vuosimuutoksia vuonna 1998–1999

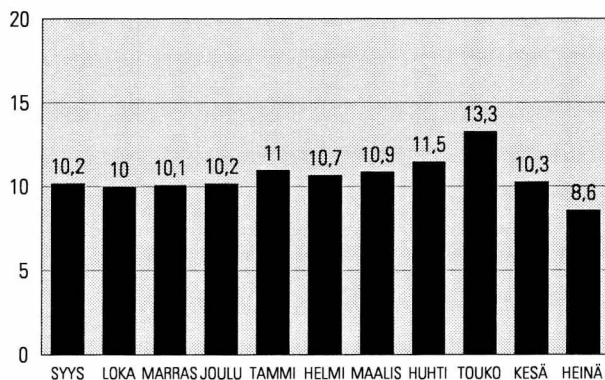
1. Kokonaistuotannon muutos edellisestä vuodesta, %



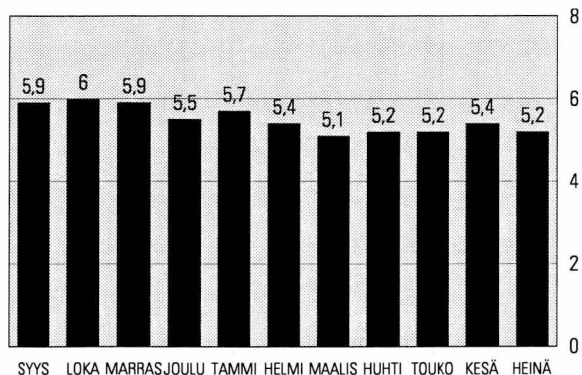
3. Kuluttajahintojen muutos edellisestä vuodesta, %



2. Työttömyysaste, % työvoimasta



4. Vaihtotaseen ylijäämä % bkt:sta, 12 kk:n liukuva summa, ennakkoarvio



Lähteet: 1. Tilastokeskus, kansantalouden tilinpito,
3. Tilastokeskus, kuluttajahintaindeksi 1990 = 100,

2. Tilastokeskus, työvoimatutkimus,
4. Suomen Pankki ja Tilastokeskus

SVT Suomen virallinen tilasto
Finlands officiella statistik
Official Statistics of Finland

Kansantalous 1999:18
Nationalräkenskaper
National Accounts

Lisätietoja:

Erkki Lääkäri
(09) 1734 3355

Elokuuta 1999 koskeva julkaisu ilmestyy 29.10.1999

Kuukausikuvaaja perustuu kahteentoista nopeasti ilmestyvään kuukausisarjaan, jotka painotetaan yhteen. Kuvaajan tiedot ovat ennakkollisia ja niitä tarkistetaan uusien tietojen ilmestyttyä.

Kuvaajassa käytettyjen sarjojen lisäksi on muiden palvelujen ja julkisen toiminnan kehitys arvioitu neljännesvuositilinpäivän perusteella.

Kuviossa on esitetty vertailun mahdollistamiseksi bruttokansantuotteen volyymsarja (viitesarja), joka on muutettu neljännesvuosisarjasta kuukausisarjaksi.

Kokonaistuotannon kuukausikuvaajan perusvuodeksi on vaihdettu vuosi 1995.

Kokonaistuotannon kuukausikuvaajassa käytetyt sarjat

Sarja	Julkaisija
Meijereiden vastaanottama maito	MMM:n tietopalvelukeskus
Lihan tuotanto	MMM:n tietopalvelukeskus
Kasvinviljely	MMM:n tietopalvelukeskus
Markkinahakkuut	Metsäntutkimuslaitos
Teollisuustuotannon volyyymi-indeksi	Tilastokeskus
Rakennusmateriaalien menekki-indeksi	Rakennustuoteteollisuus
Rakennustoiminnan työllisyys	Tilastokeskus
Autokaupan volyyymi-indeksi	Tilastokeskus
Tukkukaupan volyyymi-indeksi	Tilastokeskus
Vähittäiskaupan volyyymi-indeksi	Tilastokeskus
VR:n tavaraliikenteen vedetyt bruttotonnikilometrit	Valtionrautatiet
Dieselöljyn myynti	Öljyalan Keskusliitto
Posti- ja teletoimien reaalityöt	Suomen PT Oy