

Kokonaistuotannon kuukausikuvaaja

1999, toukokuu

Lisätietoja: Erkki Lääkäri

Vastaava tilastojohtaja: Markku Suur-Kujala

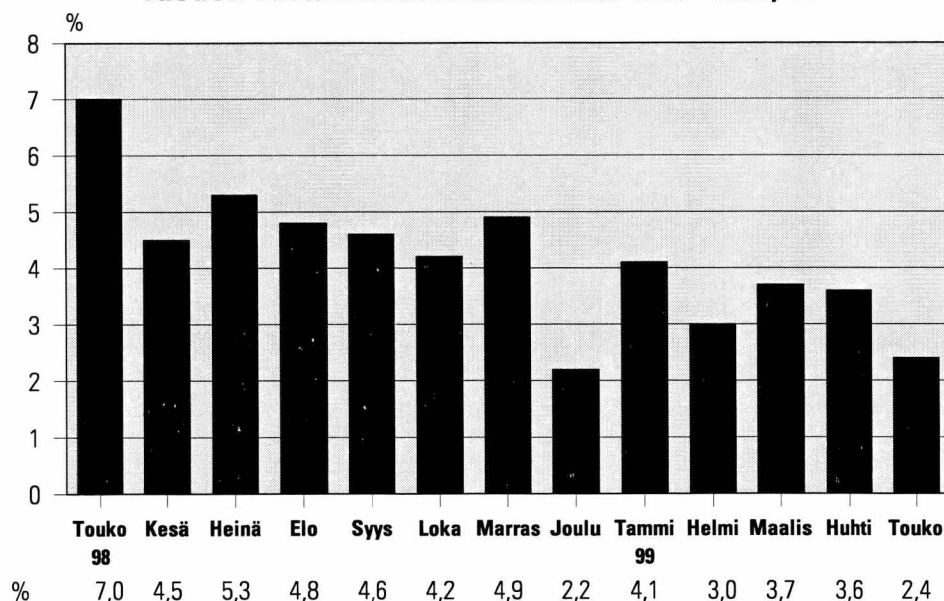
Tilastokeskus
Tilastoarkisto

Kokonaistuotannon kasvu jatkui toukokuussa

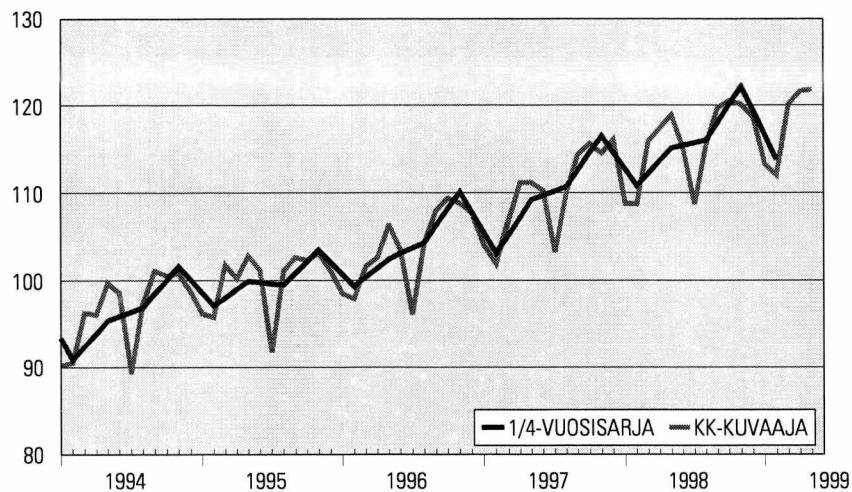
Tilastokeskuksen ennakkotietojen mukaan kokonaistuotanto oli vuoden 1999 toukokuussa 2,4 prosenttia suurempi kuin vuotta aiemmin. Tuotanto kasvoi kansantalouden kaikilla päätoimialoilla. Teollisuuden kasvua ylläpiti edelleen sähköteknisten tuotteiden tuotannon kasvu. Teollisuuden työpäiväkorjattu tuotanto lisääntyi kuitenkin vain 1,9 prosenttia. Talouden kokonaiskasvua tuki kotimainen kysyntä, erityisesti rakentamisen, liikenteen ja kaupan tuotannon kasvu.

Rakentamisen tuotanto lisääntyi 5,8 prosenttia. Liikenteen tuotanto lisääntyi viime vuoden toukokuusta tämän vuoden toukokuuhun 4,1 prosenttia ja kaupan tuotanto 3,3 prosenttia. Maa- ja metsätalouden tuotanto kasvoi 2,7 prosenttia. Muiden palveluiden ja julkisen toiminnan tuotanto, joka arvioidaan neljännesvuositilinpäivän perusteella, kasvoi 1,6 prosenttia vuotta aiemmasta.

Kokonaistuotannon muutokset edellisen vuoden vastaavasta kuukaudesta 1998–1999, %



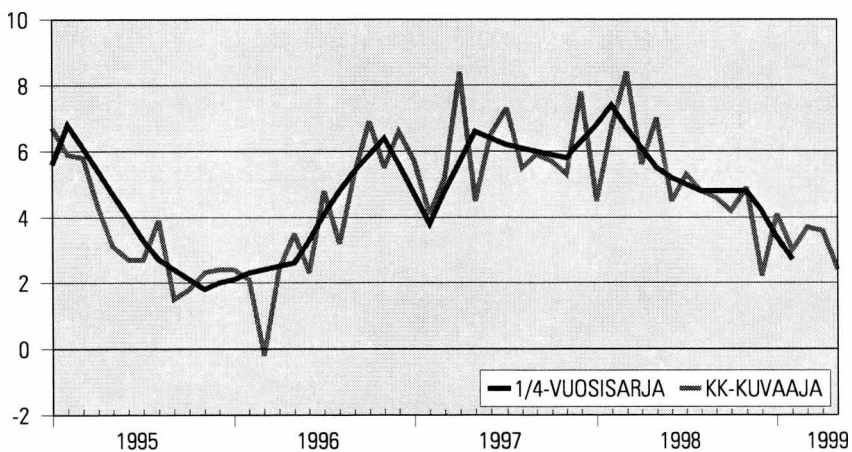
Alkuperäiset sarjat



Indeksipisteet 1995 = 100

Vuosi/kk	1	2	3	4	5	6	7	8	9	10	11	12	Yht.
1994	90,2	90,5	96,3	96,1	99,7	98,6	89,3	97,3	101,1	100,5	100,8	98,7	96,6
1995	96,2	95,8	101,8	100,2	102,8	101,2	91,7	101,1	102,6	102,3	103,1	101,1	100,0
1996	98,5	97,9	101,6	102,6	106,4	103,5	96,1	104,3	108,0	109,4	108,8	107,7	103,7
1997	104,1	101,9	106,9	111,2	111,2	110,3	103,2	110,1	114,4	115,6	114,5	116,1	110,0
1998	108,8	108,7	115,9	117,4	118,9	115,2	108,7	115,4	119,7	120,5	120,1	118,6	115,7
1999	113,3	112,0	120,1	121,6	121,8								

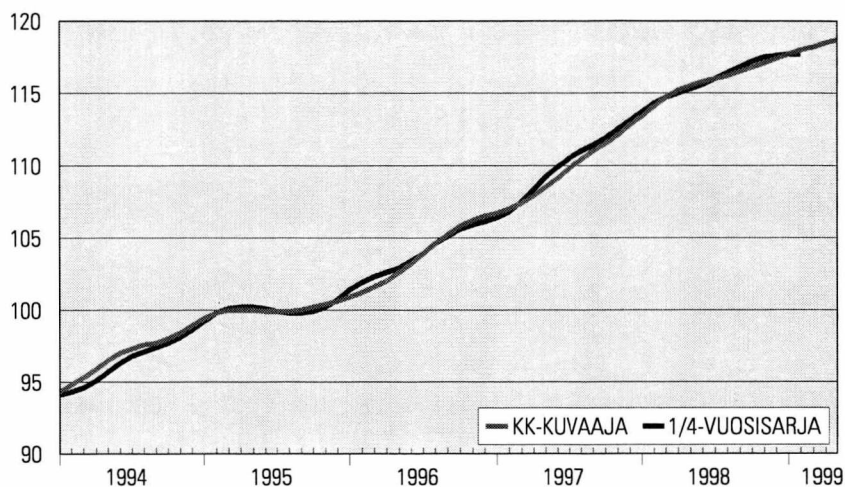
Muutos edellisen vuoden vastinajanjaksosta, %



Muutos edellisen vuoden vastinajanjaksosta, %

Vuosi/kk	1	2	3	4	5	6	7	8	9	10	11	12	Yht.
1995	6,7	5,9	5,8	4,3	3,1	2,7	2,7	3,9	1,5	1,8	2,3	2,4	3,5
1996	2,4	2,1	-0,2	2,4	3,5	2,3	4,8	3,2	5,3	6,9	5,5	6,6	3,7
1997	5,7	4,1	5,2	8,4	4,5	6,5	7,3	5,5	5,9	5,7	5,3	7,8	6,0
1998	4,5	6,7	8,4	5,6	7,0	4,5	5,3	4,8	4,6	4,2	4,9	2,2	5,2
1999	4,1	3,0	3,7	3,6	2,4								

Trendisuhdannekomponentit

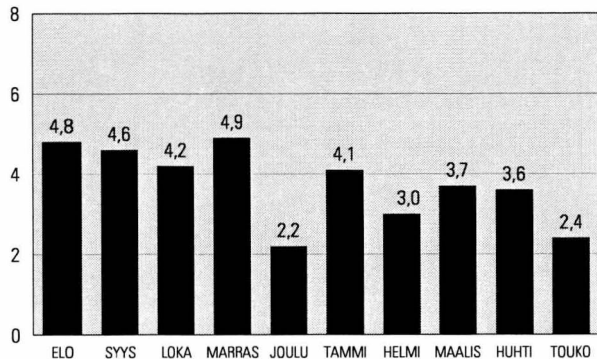


Indekspisteet 1995 = 100

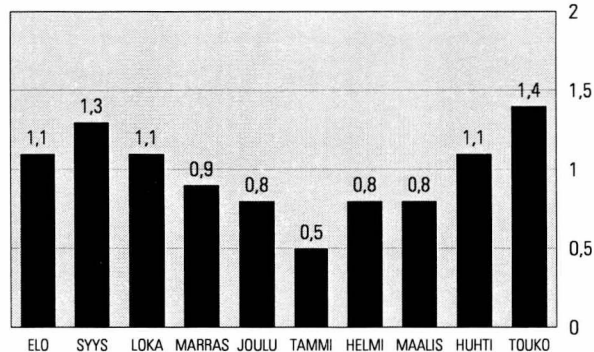
Vuosi/kk	1	2	3	4	5	6	7	8	9	10	11	12	Yht.
1994	94,3	94,8	95,3	95,9	96,5	97,0	97,3	97,6	97,7	98	98,4	98,9	96,8
1995	99,4	99,8	100,0	100,0	100,0	99,9	99,9	99,9	100,0	100,2	100,4	100,6	100,0
1996	100,9	101,2	101,6	102,0	102,6	103,2	103,9	104,6	105,2	105,8	106,2	106,5	103,6
1997	106,7	107,0	107,4	107,9	108,5	109,1	109,8	110,4	111,0	111,5	112,1	112,8	109,5
1998	113,4	114,1	114,7	115,2	115,5	115,8	116,0	116,2	116,5	116,8	117,1	117,4	115,7
1999	117,7	118,0	118,2	118,5	118,7								

Talouden osoittimien vuosimuutoksia vuonna 1998–1999

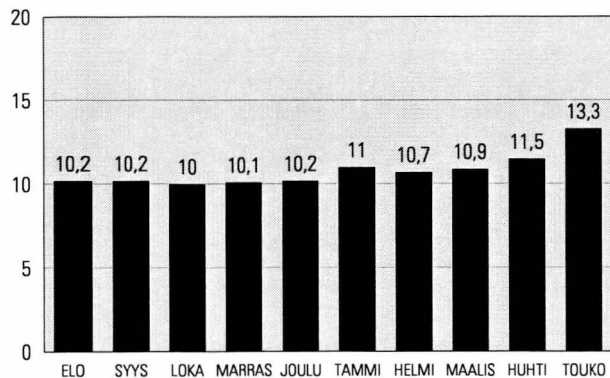
1. Kokonaistuotannon muutos edellisestä vuodesta, %



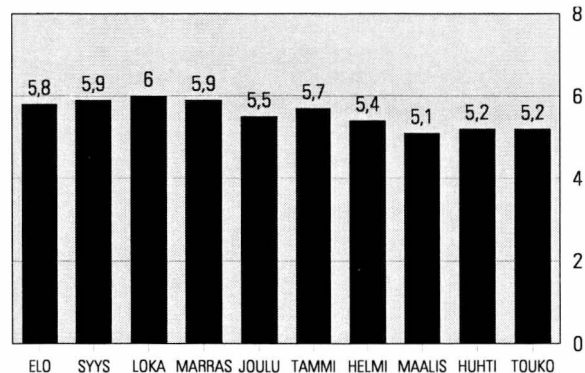
3. Kuluttajahintojen muutos edellisestä vuodesta, %



2. Työttömyysaste, % työvoimasta



4. Vaihtotaseen ylijäämä % bkt:sta, 12 kk:n liukuva summa, ennakoarvio



Lähteet: 1. Tilastokeskus, kansantalouden tilinpito,
3. Tilastokeskus, kuluttajahintaindeksi 1990 = 100,

2. Tilastokeskus, työvoimatutkimus,
4. Suomen Pankki ja Tilastokeskus

SVT Suomen virallinen tilasto
Finlands officiella statistik
Official Statistics of Finland

Kansantalous 1999:15
Nationalräkenskaper
National Accounts

Lisätietoja:

Erkki Lääkäri
(09) 1734 3355

Kesäkuuta 1999 koskeva julkaisu ilmestyy 31.8.1999

Kuukausikuvaaja perustuu kahteentoista nopeasti ilmestyvään kuukausisarjaan, jotka painotetaan yhteen. Kuvaajan tiedot ovat ennakkollisia ja niitä tarkistetaan uusien tietojen ilmestyttyä.

Kuvaajassa käytettyjen sarjojen lisäksi on muiden palvelujen ja julkisen toiminnan kehitys arvioitu neljännesvuositilinpäidon perusteella.

Kuviossa on esitetty vertailun mahdollistamiseksi bruttokansantuotteen volyymisarja (viitesarja), joka on muutettu neljännesvuosisarjasta kuukausisarjaksi.

Kokonaistuotannon kuukausikuvaajan perusvuodeksi on vaihdettu vuosi 1995.

Kokonaistuotannon kuukausikuvaajassa käytetyt sarjat

Sarja	Julkaisija
Meijereiden vastaanottama maito	MMM:n tietopalvelukeskus
Lihan tuotanto	MMM:n tietopalvelukeskus
Kasvinviljely	MMM:n tietopalvelukeskus
Markkinahakkuut	Metsäntutkimuslaitos
Teollisuustuotannon volyymi-indeksi	Tilastokeskus
Rakennusmateriaalien menekki-indeksi	Rakennustuoteteollisuus
Rakennustoiminnan työllisyys	Tilastokeskus
Autokaupan volyymi-indeksi	Tilastokeskus
Tukkukaupan volyymi-indeksi	Tilastokeskus
Vähittäiskaupan volyymi-indeksi	Tilastokeskus
VR:n tavaraliikenteen vedetyt bruttotonnikilometrit	Valtionrautatiet
Dieselöljyn myynti	Öljyalan Keskusliitto
Posti- ja teletoimien reaalitytulot	Suomen PT Oy