

# Kokonaistuotannon kuukausikuvaaja

1998, joulukuu

Lisätietoja: Erkki Lääkäri

Vastaava tilastohtaja: Markku Suur-Kujala

## Kokonaistuotannon kasvu hidastui joulukuussa

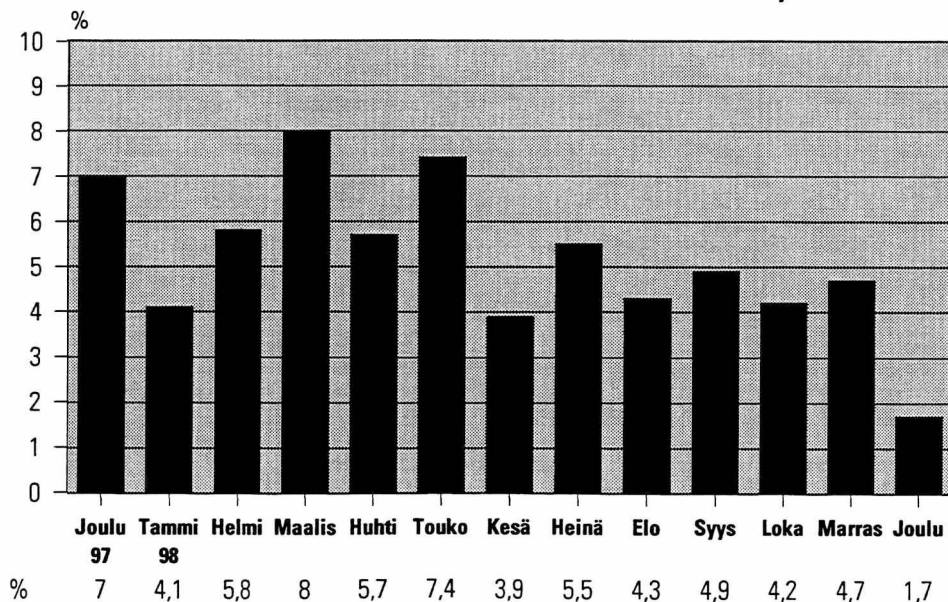
Tilastokeskuksen ennakkotietojen mukaan kokonaistuotanto oli vuoden 1998 joulukuussa 1,7 prosenttia suurempi kuin vuotta aiemmin. Tuotanto kasvoi kaikilla päätoimialoilla. Talouden lievää kokonaiskasvua tuki kotimainen kysyntä, erityisesti kaupan tuotannon lisääntyminen.

Kaupan tuotanto lisääntyi joulukuussa 7,1 prosenttia edellisvuotisesta. Rakentaminen kasvoi 2 pro-

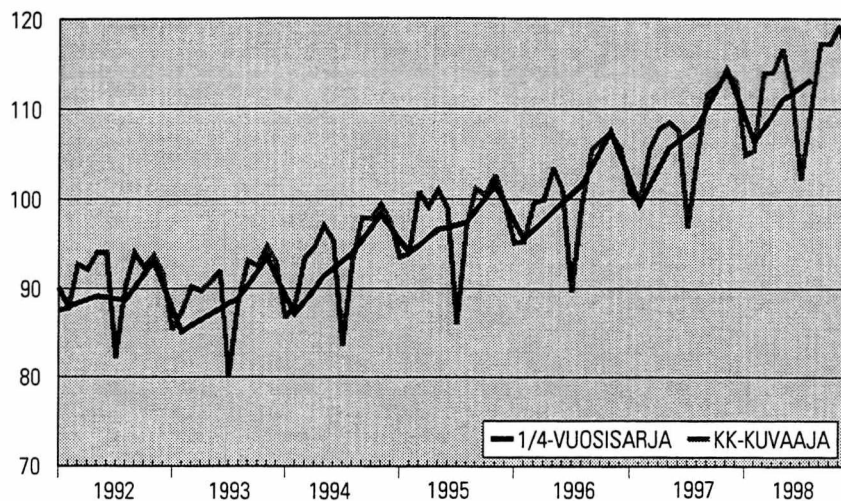
senttia. Maa- ja metsätalouden tuotanto lisääntyi niinkään 2 prosenttia. Liikenteen tuotanto lisääntyi 0,9 prosenttia. Teollisuuden työpäiväkorjattu tuotanto lisääntyi 0,1 prosenttia vuoden 1997 joulukuusta vuoden 1998 joulukuuhun.

Muiden palveluiden ja julkisen toiminnan tuotanto, joka arvioidaan neljännesvuositilinpidon perusteella, kasvoi 1,7 prosenttia edellisestä vuodesta.

**Kokonaistuotannon muutokset edellisen  
vuoden vastaavasta kuukaudesta 1997–1998, %**



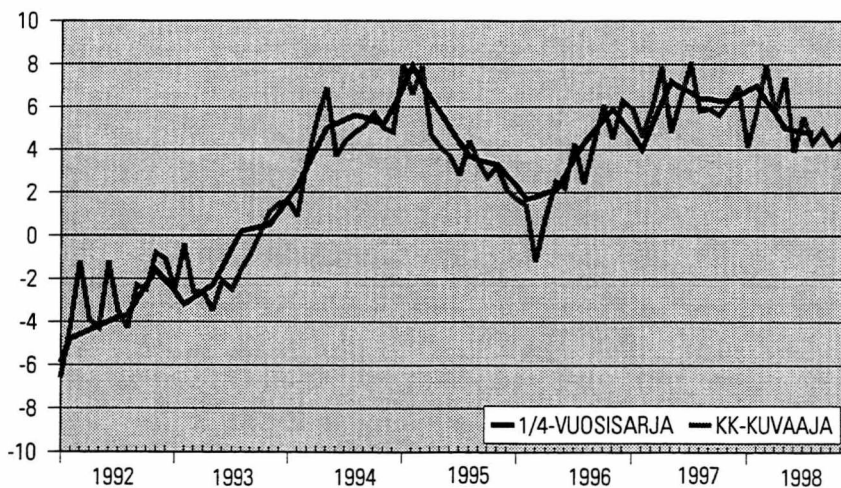
## Alkuperäiset sarjat



## Indeksipisteet 1990 = 100

Vuosi/kk	1	2	3	4	5	6	7	8	9	10	11	12	Yht.
1993	85,3	87,3	90,2	89,7	90,7	92,0	80,0	88,7	93,1	92,5	94,7	92,9	89,8
1994	86,6	88,1	93,4	94,6	97,0	95,4	83,5	93,0	97,9	97,8	99,4	97,4	93,7
1995	93,5	93,9	100,8	99,1	101,0	98,9	85,9	97,0	101,2	100,4	102,7	99,4	97,8
1996	95,1	95,2	99,6	99,9	103,5	101,1	89,6	99,3	105,5	106,5	107,3	105,6	100,7
1997	100,7	99,6	105,5	107,8	108,5	107,6	96,8	105,1	111,7	112,5	113,9	113,0	106,9
1998	104,9	105,4	113,9	114,0	116,6	111,8	102,1	109,7	117,2	117,2	119,2	115,0	112,2

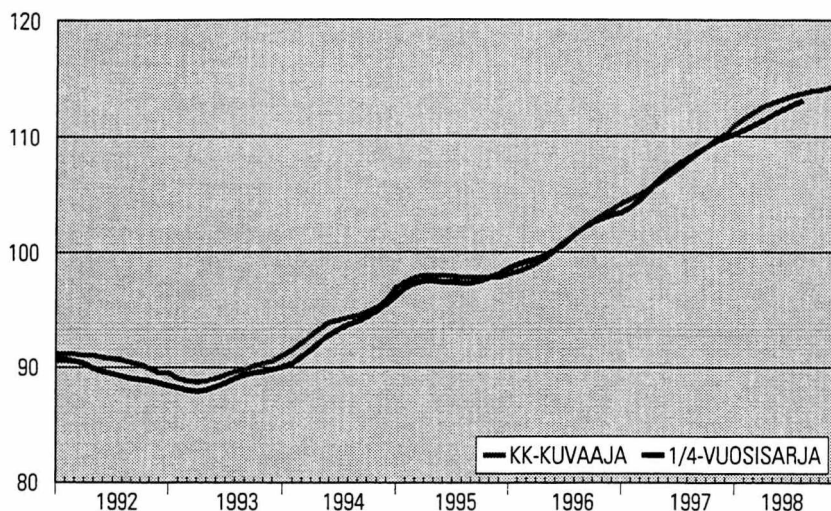
## Muutos edellisen vuoden vastinajanjaksosta, %



## Muutos edellisen vuoden vastinajanjaksosta, %

Vuosi/kk	1	2	3	4	5	6	7	8	9	10	11	12	Yht.
1993	-2,5	-0,4	-2,6	-2,6	-3,5	-2,1	-2,5	-1,6	-0,9	0,1	1,1	1,5	-1,3
1994	1,6	0,9	3,5	5,4	6,9	3,7	4,4	4,8	5,1	5,7	5,0	4,8	4,4
1995	8,0	6,6	7,9	4,7	4,1	3,7	2,8	4,4	3,4	2,7	3,2	2,1	4,4
1996	1,7	1,4	-1,2	0,9	2,5	2,2	4,3	2,4	4,3	6,1	4,5	6,3	2,9
1997	5,9	4,6	5,9	7,9	4,8	6,4	8,1	5,8	5,9	5,6	6,2	7,0	6,2
1998	4,1	5,8	8,0	5,7	7,4	3,9	5,5	4,3	4,9	4,2	4,7	1,7	5,0

## Trendisuhdannekomponentit

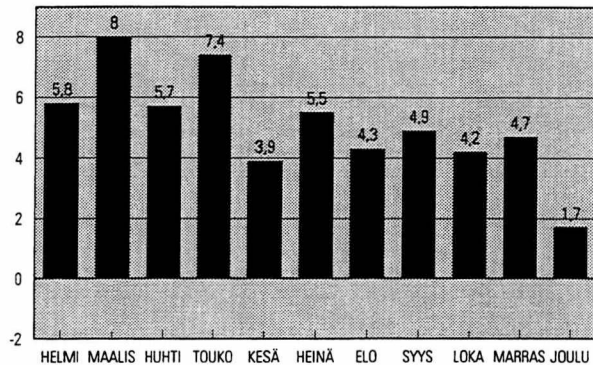


### Indekspisteet 1990 = 100

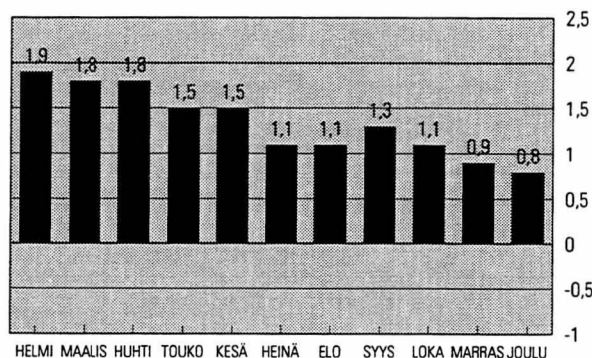
Vuosi/kk	1	2	3	4	5	6	7	8	9	10	11	12	Yht.
1993	89,5	89,0	88,8	88,7	88,8	89,0	89,3	89,6	89,8	90,1	90,3	90,5	89,4
1994	91,0	91,5	92,1	92,8	93,4	93,9	94,1	94,3	94,5	94,8	95,2	95,8	93,6
1995	96,9	97,4	97,8	98,0	98,0	98,0	97,9	97,8	97,8	97,8	97,8	97,8	97,8
1996	98,1	98,3	98,6	99,0	99,5	100,2	100,9	101,5	102,1	102,7	103,2	103,7	100,6
1997	104,2	104,6	105,0	105,5	106,0	106,6	107,2	107,9	108,5	109,1	109,7	110,2	107,1
1998	111,0	111,6	112,1	112,6	112,9	113,2	113,5	113,7	113,9	114,0	114,2	114,5	113,1

## Talouden osoittimien vuosimuutoksia vuonna 1998

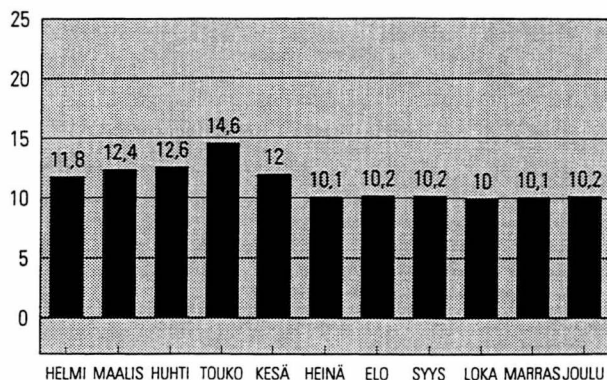
### 1. Kokonaistuotannon muutos edellisestä vuodesta, %



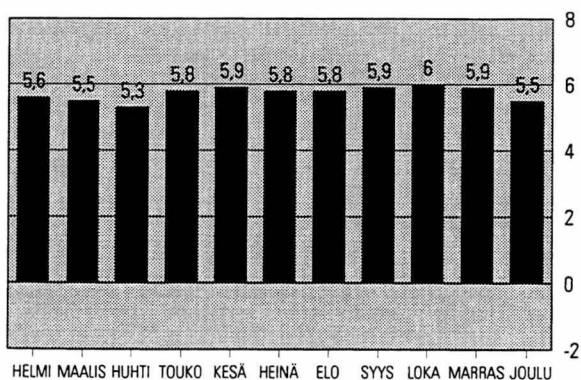
### 3. Kuluttajahintojen muutos edellisestä vuodesta, %



### 2. Työttömyysaste, % työvoimasta



### 4. Vaihottaseen ylijäämä % bkt:sta, 12 kk:n liukuva summa, ennakkoarvio



Lähteet: 1. Tilastokeskus, kansantalouden tilinpito,  
2. Tilastokeskus, työvoimatutkimus,  
3. Tilastokeskus, kuluttajahintaindeksi 1990 = 100,

4. Suomen Pankki ja Tilastokeskus

SVT Suomen virallinen tilasto  
Finlands officiella statistik  
Official Statistics of Finland

Kansantalous 1999:3  
Nationalräkenskaper  
National Accounts

**Lisätietoja:**

**Erkki Lääkäri**  
(09) 1734 3355

**Tammikuuta 1999 koskeva julkaisu ilmestyy 31.3.1999**

Kuukausikuvaaja perustuu yhteentoista nopeasti ilmestyvään kuukausisarjaan, jotka painotetaan yhteen. Kuvaajan tiedot ovat ennakkollisia ja niitä tarkistetaan uusien tietojen ilmestyttyä. Kuvaajassa käytettyjen sarjojen lisäksi on muiden palvelujen ja julkisen toiminnan kehitys arvioitu neljännesvuositilinpidon perusteella.

Kuviossa on esitetty vertailun mahdollistamiseksi bruttokansantuotteen volyymisarja (viitesarja), joka on muutettu neljännesvuosisarjasta kuukausisarjaksi.

**Kokonaistuotannon kuukausikuvaajassa käytetyt sarjat**

Sarja	Julkaisija
Meijereiden vastaanottama maito	MMM:n tietopalvelukeskus
Lihan tuotanto	MMM:n tietopalvelukeskus
Kasvinviljely	MMM:n tietopalvelukeskus
Markkinahakkuut	Metsäntutkimuslaitos
Teollisuustuotannon volyymi-indeksi	Tilastokeskus
Rakennusmateriaalien menekki-indeksi	Rakennustuoteteollisuus
Rakennustoiminnan työllisyys	Tilastokeskus
Tukkukaupan volyymi-indeksi	Tilastokeskus
Vähittäiskaupan volyymi-indeksi	Tilastokeskus
VR:n tavaraliikenteen vedetyt bruttotonnikilometrit	Valtionrautatiet
Dieselöljyn myynti	Öljyalan Keskusliitto
Posti- ja teletoimien reaalitytot	Suomen PT Oy