

Kokonaistuotannon kuukausikuvaaja

1998, marraskuu

Lisätietoja: Erkki Lääkäri

Vastaava tilastojohtaja: Markku Suur-Kujala

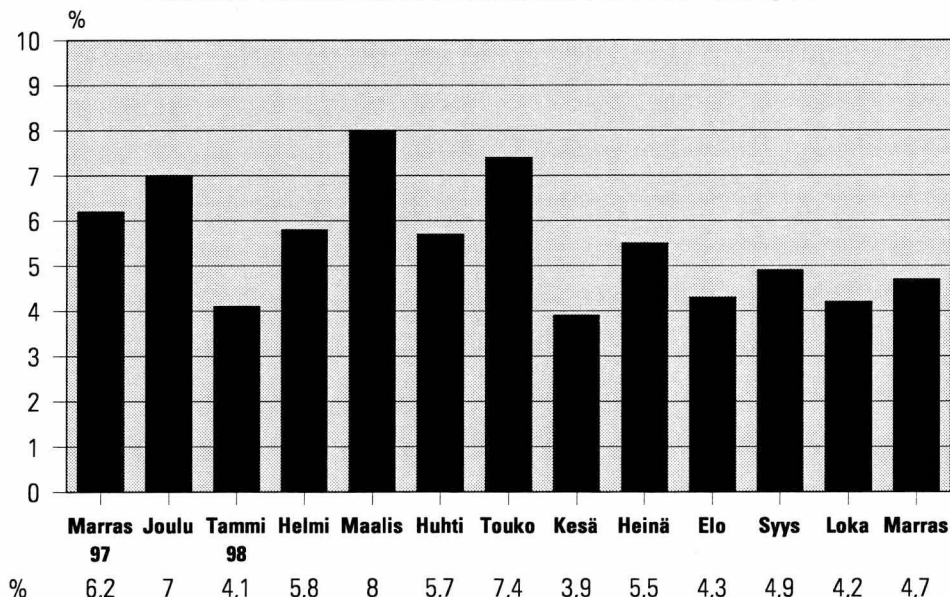
Kokonaistuotanto kasvoi marraskuussa 4,7 prosenttia

Tilastokeskuksen ennakkotietojen mukaan kokonaistuotanto oli vuoden 1998 marraskuussa 4,7 prosenttia suurempi kuin vuotta aiemmin.

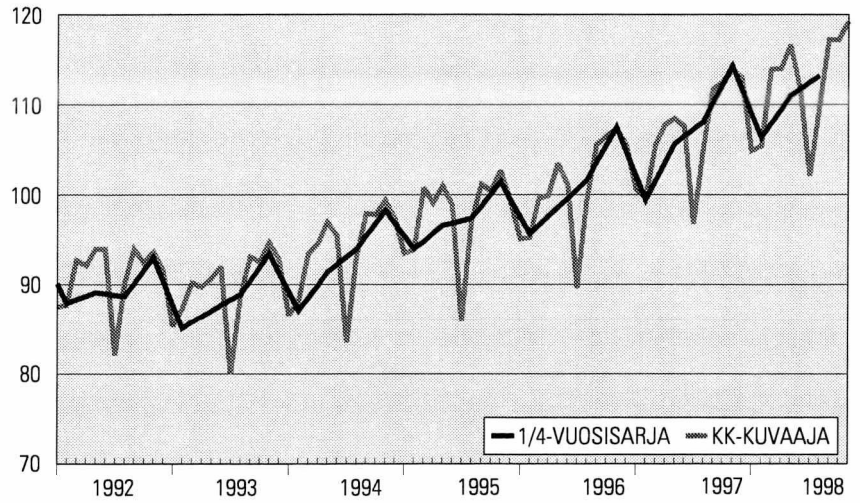
Tuotanto kasvoi kansantalouden kaikilla päätoimialoilla. Teollisuuden kasvua vauhditti erityisesti sähköteknisten tuotteiden 52 prosentin kasvu. Talouden kasvua tuki myös rakentamisen, kaupan ja liikenteen tuotannon lisääntyminen.

Rakentamisen tuotanto lisääntyi vuoden 1997 marraskuusta viime vuoden marraskuuhun 10 prosenttia, kaupan tuotanto 9 prosenttia ja liikenteen tuotanto 6 prosenttia. Maa- ja metsätalouden tuotanto kasvoi 4,8 prosenttia ja teollisuuden työpäiväkorjattu tuotanto lisääntyi 4,3 prosenttia. Muiden palveluiden ja julkisen toiminnan tuotanto, joka arvioidaan neljännesvuositilinpäivän perusteella, kasvoi 1,7 prosenttia vuotta aiemmasta.

**Kokonaistuotannon muutokset edellisen
vuoden vastaavasta kuukaudesta 1997–1998, %**



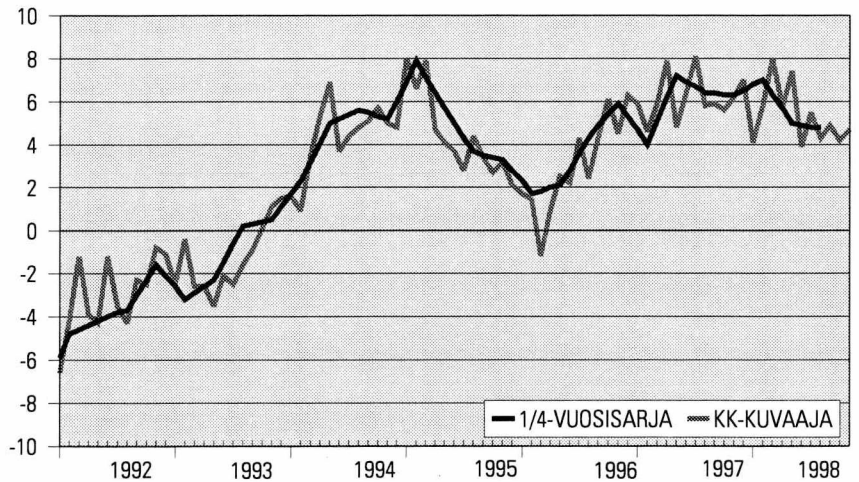
Alkuperäiset sarjat



Indekspisteet 1990 = 100

Vuosi/kk	1	2	3	4	5	6	7	8	9	10	11	12	Yht.
1993	85,3	87,3	90,2	89,7	90,7	92,0	80,0	88,7	93,1	92,5	94,7	92,9	89,8
1994	86,6	88,1	93,4	94,6	97,0	95,4	83,5	93,0	97,9	97,8	99,4	97,4	93,7
1995	93,5	93,9	100,8	99,1	101,0	98,9	85,9	97,0	101,2	100,4	102,7	99,4	97,8
1996	95,1	95,2	99,6	99,9	103,5	101,1	89,6	99,3	105,5	106,5	107,3	105,6	100,7
1997	100,7	99,6	105,5	107,8	108,5	107,6	96,8	105,1	111,7	112,5	113,9	113,0	106,9
1998	104,9	105,4	113,9	114,0	116,6	111,8	102,1	109,7	117,2	117,2	119,2		

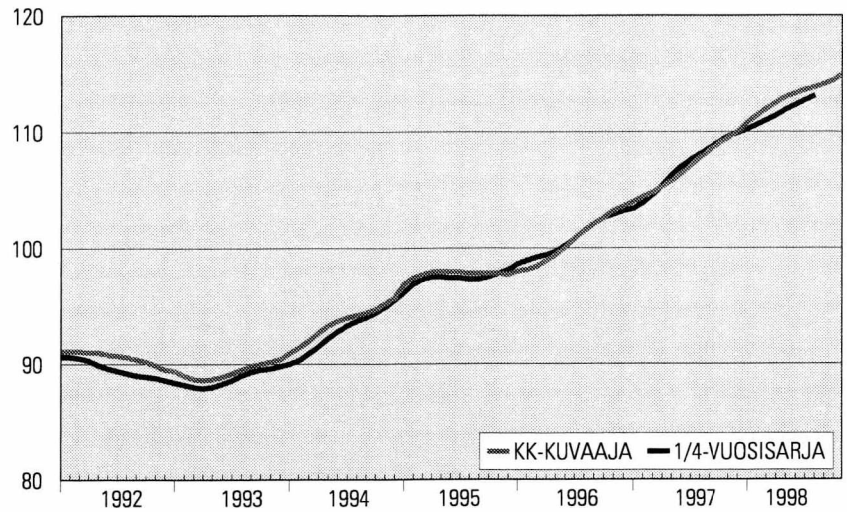
Muutos edellisen vuoden vastinajanjaksosta, %



Muutos edellisen vuoden vastinajanjaksosta, %

Vuosi/kk	1	2	3	4	5	6	7	8	9	10	11	12	Yht.
1993	-2,5	-0,4	-2,6	-2,6	-3,5	-2,1	-2,5	-1,6	-0,9	0,1	1,1	1,5	-1,3
1994	1,6	0,9	3,5	5,4	6,9	3,7	4,4	4,8	5,1	5,7	5,0	4,8	4,4
1995	8,0	6,6	7,9	4,7	4,1	3,7	2,8	4,4	3,4	2,7	3,2	2,1	4,4
1996	1,7	1,4	-1,2	0,9	2,5	2,2	4,3	2,4	4,3	6,1	4,5	6,3	2,9
1997	5,9	4,6	5,9	7,9	4,8	6,4	8,1	5,8	5,9	5,6	6,2	7,0	6,2
1998	4,1	5,8	8,0	5,7	7,4	3,9	5,5	4,3	4,9	4,2	4,7		

Trendisuhdannekomponentit

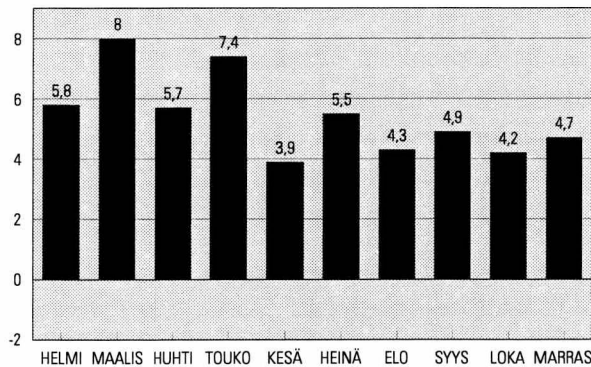


Indekspisteet 1990 = 100

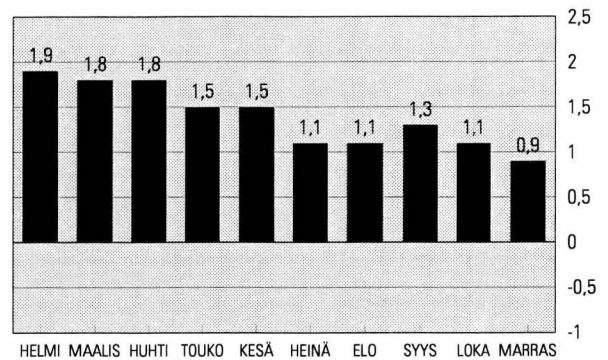
Vuosi/kk	1	2	3	4	5	6	7	8	9	10	11	12	Yht.
1993	89,4	89,0	88,7	88,6	88,7	88,9	89,2	89,5	89,8	90,0	90,2	90,4	89,4
1994	90,9	91,4	92,0	92,7	93,3	93,7	94,0	94,2	94,4	94,7	95,2	95,7	93,5
1995	96,9	97,4	97,7	97,9	98,0	97,9	97,9	97,8	97,8	97,8	97,8	97,7	97,7
1996	98,0	98,1	98,4	98,9	99,4	100,1	100,8	101,5	102,1	102,6	103,2	103,6	100,6
1997	104,0	104,4	104,8	105,3	105,8	106,4	107,1	107,8	108,4	109,0	109,5	110,0	106,9
1998	110,8	111,4	112,0	112,5	113,0	113,3	113,6	113,8	114,1	114,4	114,9		

Talouden osoittimien vuosimuutoksia vuonna 1998

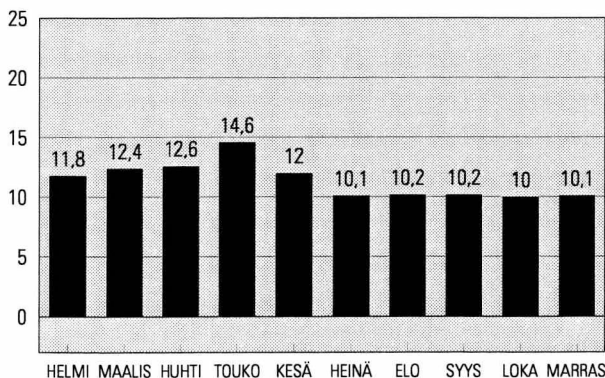
1. Kokonaistuotannon muutos edellisestä vuodesta, %



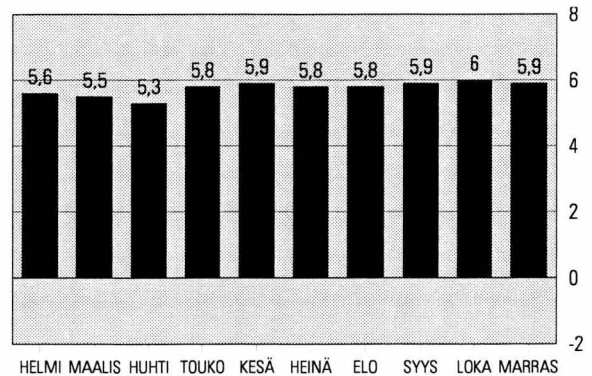
3. Kuluttajahintojen muutos edellisestä vuodesta, %



2. Työttömyysaste, % työvoimasta



4. Vaihottaseen ylijäämä % bkt:sta, 12 kk:n liukuva summa, ennakkoarvio



Lähteet: 1. Tilastokeskus, kansantalouden tilinpito,
3. Tilastokeskus, kuluttajahintaindeksi 1990 = 100,

2. Tilastokeskus, työvoimatutkimus,
4. Suomen Pankki ja Tilastokeskus

SVT Suomen virallinen tilasto
Finlands officiella statistik
Official Statistics of Finland

Kansantalous 1999:2
Nationalräkenskaper
National Accounts

Lisätietoja:

Erkki Lääkäri
(09) 1734 3355

Joulukuuta 1998 koskeva julkaisu ilmestyy 26.2.1999

Kuukausikuvaaja perustuu yhteentoista nopeasti ilmestyvään kuukausisarjaan, jotka painotetaan yhteen. Kuvaajan tiedot ovat ennakkollisia ja niitä tarkistetaan uusien tietojen ilmestyttyä. Kuvaajassa käytettyjen sarjojen lisäksi on muiden palvelujen ja julkisen toiminnan kehitys arvioitu neljännesvuositilinpäivän perusteella.

Kuviossa on esitetty vertailun mahdollistamiseksi bruttokansantuotteen volyymsarja (viitesarja), joka on muutettu neljännesvuosisarjasta kuukausisarjaksi.

Kokonaistuotannon kuukausikuvaajassa käytetyt sarjat

Sarja	Julkaisija
Meijereiden vastaanottama maito	MMM:n tietopalvelukeskus
Lihan tuotanto	MMM:n tietopalvelukeskus
Kasvinviljely	MMM:n tietopalvelukeskus
Markkinahakkuut	Metsäntutkimuslaitos
Teollisuustuotannon volyyymi-indeksi	Tilastokeskus
Rakennusmateriaalien menekki-indeksi	Rakennustuoteteollisuus
Rakennustoiminnan työllisyys	Tilastokeskus
Tukkukaupan volyyymi-indeksi	Tilastokeskus
Vähittäiskaupan volyyymi-indeksi	Tilastokeskus
VR:n tavaramarkkinoiden vedetyt bruttotonnikilometrit	Valtionrautatiet
Dieselöljyn myynti	Öljyalan Keskusliitto
Posti- ja teletoimien reaalityöt	Suomen PT Oy