

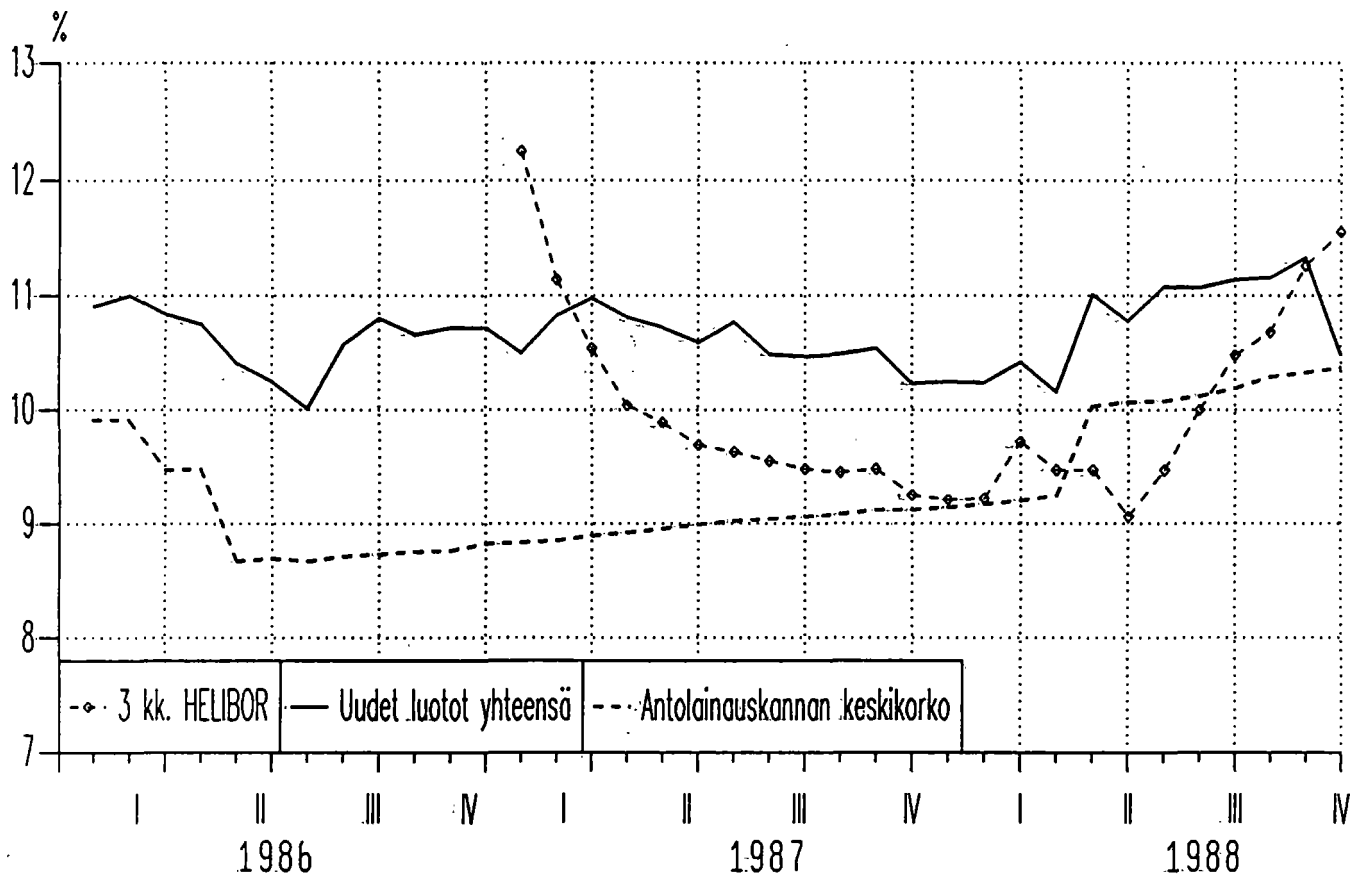


Rahoitusmarkkinoiden kuukausisarjoja

Finansieringsmarknads månadsserier
1989, Helmikuu - Februari

20.2.1989

KOTIMAISIA KORKOJA KUUKAUSITTAIN VUOSINA 1986 - 1988



I. KOTIMAISSIA KORKOJA - INHEMSKA RÄNTOR

I 1. TALLETUSPANKKTIEN MARKKAAÄRAISTEN YLEISÖLUOTTOJEN KESKIKOROT KUUKAUSITTAIN, %
MEDELÄNTOR FÖR DEPOSITIONSBANKERNAS MARKKREDITER TILL ALLMÄNHETEN MÅNADSVIS, %

1988

	I	II	III	IV	V	VI	VII	VIII	IX	X	XI	XII
Antolainauskannan keskikorko kk:n lopussa - Medelränta för utlåningsbeståndet vid månadens slut.....	9,14	9,17	9,20	9,25	10,03	10,07	10,08	10,12	10,19	10,29	10,33	10,37
-Säästöpankit - Sparbanker.....	9,33	9,36	9,42	9,46	10,27	10,32	10,32	10,35	10,36	10,50	10,53	10,53
-Osuuspankit - Andelsbanker.....	9,28	9,29	9,33	9,39	10,21	10,20	10,21	10,24	10,33	10,39	10,47	10,52
-Muut pankit(1) - Andra banker(1).....	8,98	9,02	9,03	9,08	9,82	9,88	9,89	9,94	10,02	10,11	10,16	10,21
UJDET LUOTOT - NYA KREDITER												
Shekkiluotot - Checkkrediter.....	10,27	9,56	9,87	9,17	12,31	10,28	11,29	11,04	12,24	11,97	12,08	10,02
Vekselit - Växlar.....	12,21	11,82	12,17	12,09	12,33	12,50	12,60	12,55	12,53	12,53	12,62	11,68
Lainat - Lån.....	9,82	10,04	10,23	10,27	10,63	10,56	10,72	10,75	10,81	10,82	11,02	10,33
Uusi antolainaus yht. - Summa ny utlåning.....	10,25	10,24	10,42	10,16	11,01	10,78	11,08	11,07	11,14	11,16	11,33	10,48
-Säästöpankit - Sparbanker.....	10,20	10,53	10,67	10,65	11,11	11,02	11,13	11,10	11,18	11,21	11,44	10,63
-Osuuspankit - Andelsbanker.....	10,41	9,94	10,17	9,49	11,39	10,75	11,18	11,06	11,18	11,24	11,39	10,82
-Muut pankit(1) - Andra banker(1).....	10,25	10,14	10,33	10,02	10,73	10,70	11,06	11,06	11,12	11,13	11,28	10,43
Joukkoveikakirjat - Masskultdebrev.....	10,57	10,13	10,46	10,24	9,62	9,52	7,87	9,54	9,89	10,66	9,69	9,87
Uudet markkaluotot yhteensä - Nya markkrediter totalt.....	10,26	10,23	10,46	10,16	11,00	10,77	10,89	11,04	11,13	11,15	11,31	10,45

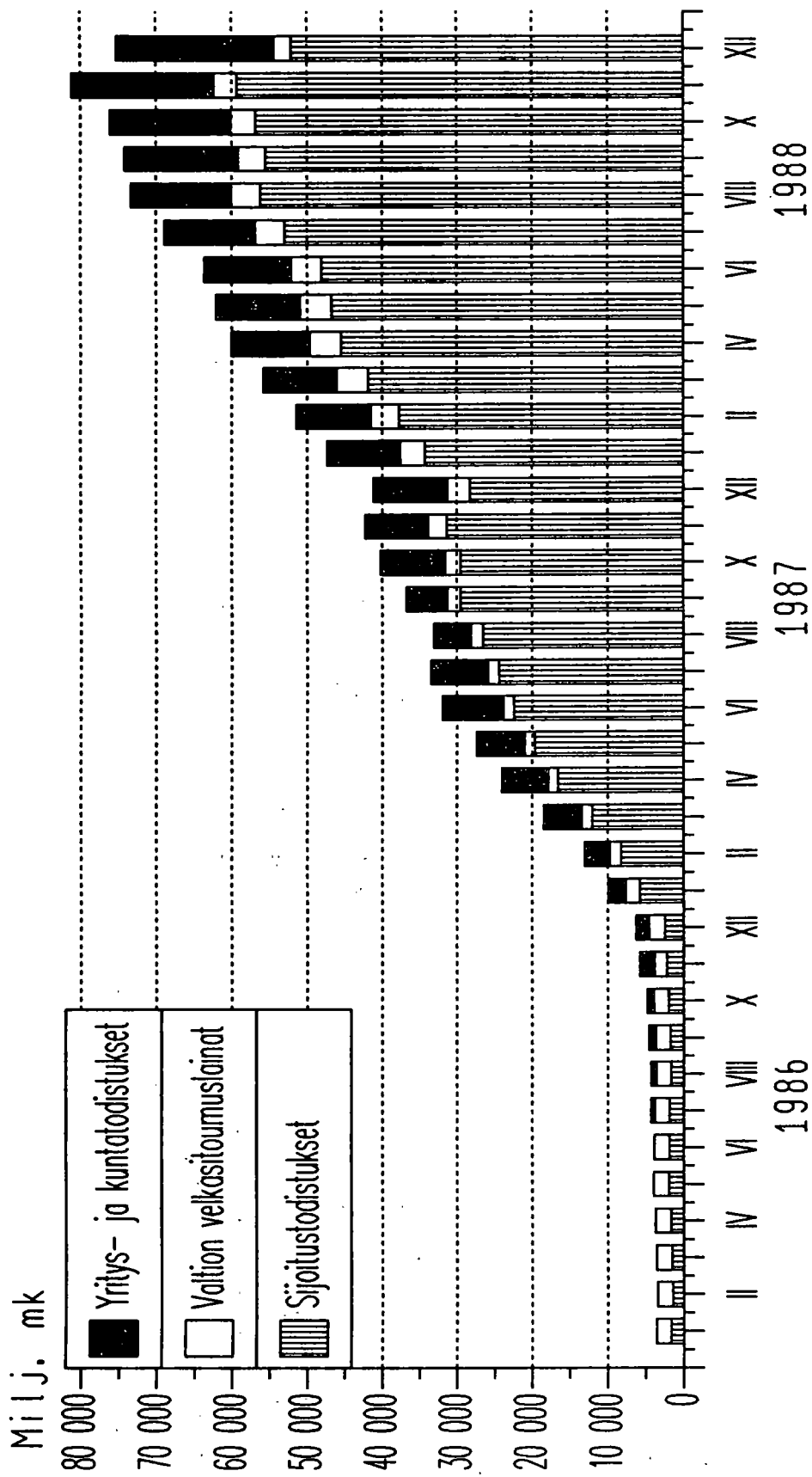
(1) Liikepankit, Postipankki ja ulkomaalaisten rahalaitokset.

(1) Affärsbanker, Postbanken och utlandsägda penninginrättningar.

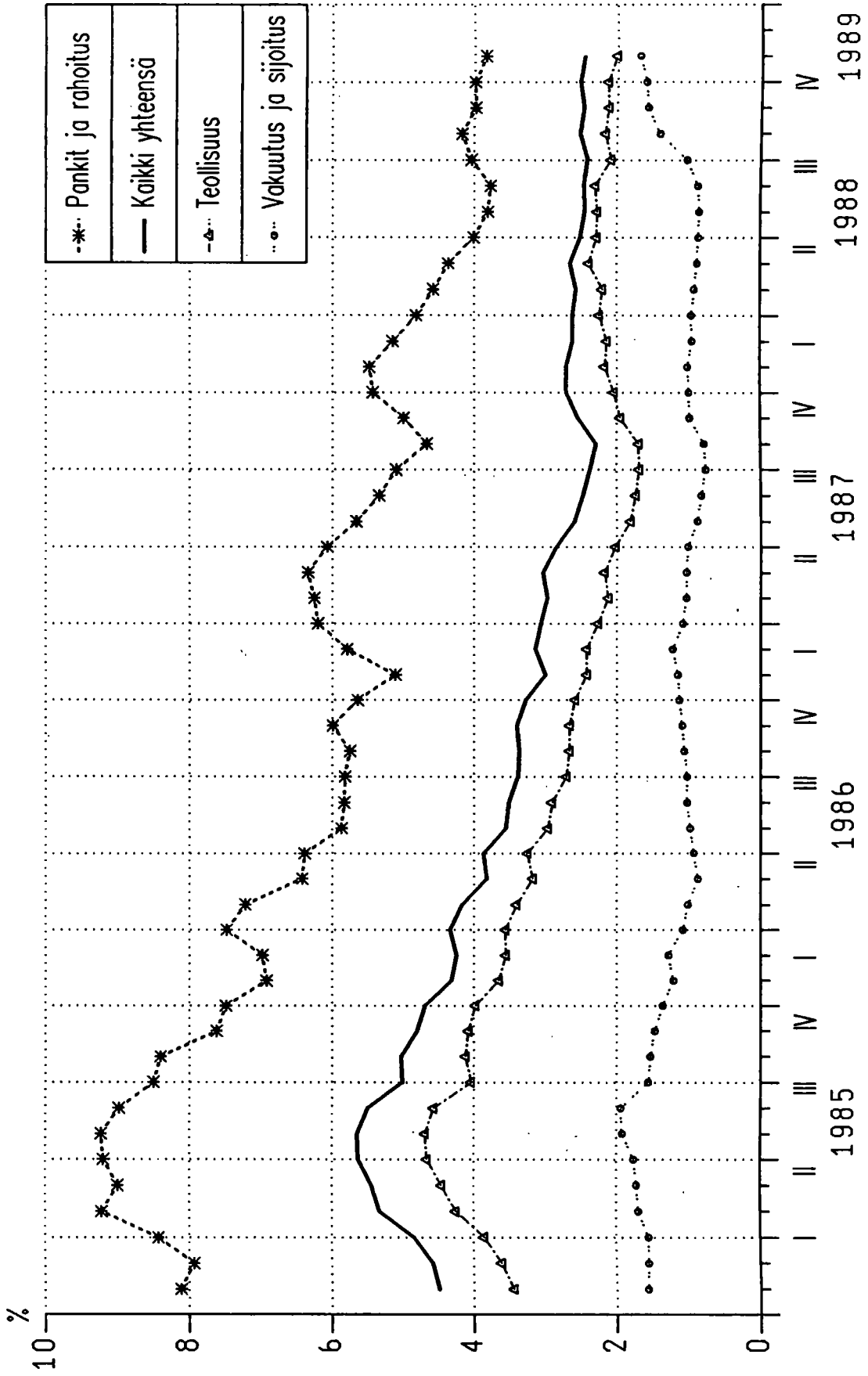
I.2. ARVOPAPEREIDEN KESKIKORKOJA JA OSINKOTUOTTOJA KUUKAUDEIN JA VUOSEN AIKANA
MEDELÄRANTOR FÖR VÄRDEPAPPER OCH DIVIDENDAVKASTNINGAR PÅ AKTIER PER MÅNAD OCH UNDER ÅRET

	1988												1989
	II	III	IV	V	VI	VII	VIII	IX	X	XI	XII	I	
OBLIGAATIOIDEN KESKIKOROT -													
MEDELÄRANTOR PÅ OBLIGATIONER													
Vallion verottomat yleisölainat -													
Statens skattefria lån för allmänheten.....	7,40	7,41	7,43	7,15	7,19	7,18	7,18	7,17	7,19	7,19	7,22	6,50	
Vallion verottiset yleisölainat - Statens													
skattepliktiga lån för allmänheten.....	9,75	-	10,10	-	-	-	-	-	-	-	-	11,40	
Vallion vakuutuslaitosten -													
Statens försäkringsinstitutioner.....	-	-	9,75	9,75	9,75	9,75	9,75	9,75	9,75	9,75	9,75	-	
Muiden obligatioiden korko -													
Räntan på andra obligationer.....	7,68	7,65	10,55	=	10,25	10,30	10,12	7,25	=	11,50	10,25	8,87	
OSAkkeIDEN EFEKTIIVISET OSINKOTUOTOT -													
EFFECTIVE DIVIDENDAVKASTNING PÅ AKTIER													
PANKIT JA RAHOITUS -													
BANKER OCH FINANSIERING.....													
Liikpankki = Affärsbanker.....	5,15	4,82	4,59	4,37	4,01	3,81	3,77	4,04	4,17	3,98	3,99	3,84	
Rahoitusyhtiöt = Finansieringsbolag.....	5,06	4,65	4,39	4,18	3,78	3,56	3,51	3,81	3,95	3,74	3,74	3,70	
VAKUUTUS JA SÄÄSTÄS -													
FÖRSÄKRING OCH INVESTERING.....	0,95	0,95	0,92	0,88	0,86	0,85	0,87	1,02	1,40	1,57	1,69	2,68	
Vakuutusyhtiöt = Försäkringsbolag.....	0,77	0,73	0,71	0,66	0,63	0,62	0,65	0,70	0,66	0,61	0,57	0,53	
Säästelyyhtiöt = Investeringsbolag.....	2,18	2,22	2,20	2,22	2,22	2,23	2,22	2,12	2,20	2,14	2,12	2,07	
Kehitysyhtiöt = Utvecklingsbolag.....	0,18	0,16	0,18	0,15	0,19	0,14	0,14	1,15	1,17	1,16	1,16	1,16	
RAHOITUS YHT. = FINANSIERING SAMMANLAGT.....													
KAUPPA- JA LIIKENNE = HANDEL OCH SAMFÄRSEL:	2,39	2,39	2,68	2,75	2,65	2,54	2,52	2,75	2,68	2,65	2,64	2,15	
TEOLLISUUS = INDUSTRI.....	2,14	2,24	2,20	2,39	2,28	2,27	2,30	2,08	2,16	2,12	2,13	2,01	
Metaliteollisuus - Mångbranschindustri.....	2,43	2,70	2,59	2,36	2,25	2,30	2,34	2,52	2,70	2,71	2,71	2,54	
Metaliteollisuus - Metallindustri.....	1,99	1,98	1,91	1,82	1,74	1,76	1,81	1,89	1,94	1,91	1,86	1,73	
Tekstiiliteollisuus - Textilindustri.....	1,62	1,59	1,60	1,54	1,49	1,58	1,68	2,33	2,42	2,21	2,17	1,95	
Metsäteollisuus - Skogsindustri.....	2,36	2,43	2,45	2,38	2,10	1,99	2,00	2,13	2,12	2,06	2,09	2,09	
Muu teollisuus - Övrig industri.....	1,33	1,27	1,25	1,66	1,72	1,68	1,60	1,28	1,31	1,28	1,30	1,14	
KAIKKI YHTEENSÄ = SAMMANLAGT.....	2,62	2,62	2,57	2,65	2,51	2,45	2,46	2,41	2,51	2,46	2,52	2,46	

JÄLKIMARKKINAKELPOISTEN VELKAPAPERIEN KANTA KUUKAUDEN LOPUSSA



OSAKKEIDEN EFEKTIIVISET OSINKOTUOTOT VUOSINA 1985 - 1989





Rahoitusmarkkinoiden kuukausisarjoja

Finansieringsmarknads månadsserier
1989, Helmikuu - Februari

SVT Suomen Virallinen Tilasto
Finlands Officiella Statistik
Official Statistics of Finland

Central Statistical
Office of Finland

Financing
1989: 8

Tiedustelut - Förfrågningar

Matti Virkkunen
Marjatta Ropponen
(90) 17 341

KORKOTILASTOA 1960 - 1988



Julkaisu sisältää mm. joukkovelkakirjojen efektiivisiä emissiokorkoja, valtion antolainauksen keskikorot, TEL-takaisinlainauksen koron ja talletustilien korkoprosenttien vaihtelut.

Julkaisu saatavissa Painatuskeskuksen myymälästä tai tilaamalla,
puh. (90) 1734.2011.

Julkaisujen myynti:

Försäljning:

Hinta — Pris

Tilastokeskus
PL 504
00101 Helsinki
Puh. (90) 173 41

Statistikcentralen
PB 504
00101 Helsingfors
Tel. (90) 173 41

15 mk

ISSN 0784-8382
= Rahoitus
ISSN 0784-9907