

# Kokonaistuotannon kuukausikuvaaja

1997, syyskuu

Lisätietoja: Erkki Lääkäri (09) 1734 3355

Vastaava tilastojohtaja: Markku Suur-Kujala

## Kokonaistuotanto kasvoi syyskuussa 5,7 prosenttia

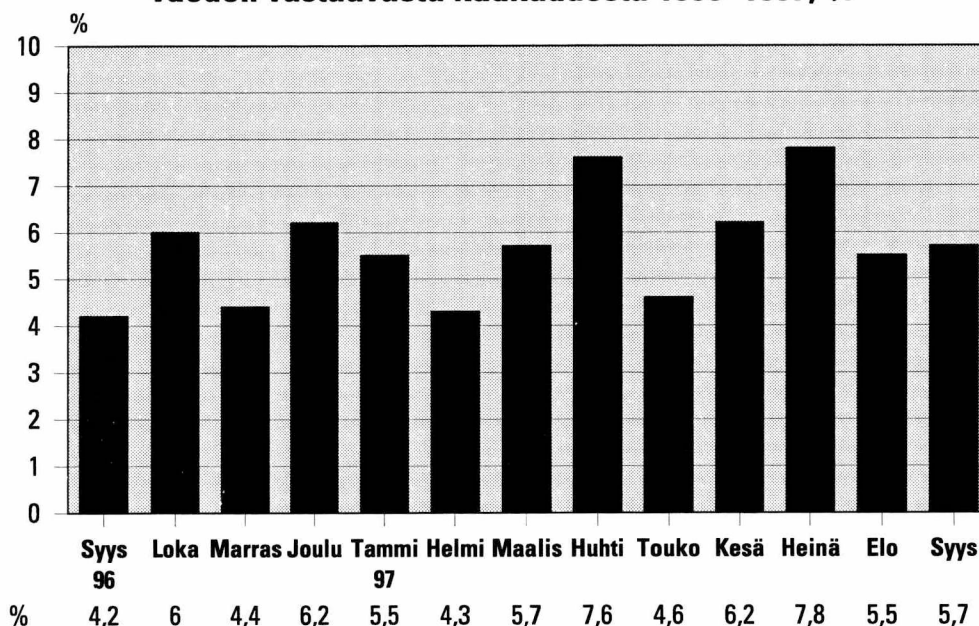
Tilastokeskuksen ennakkotietojen mukaan kokonaistuotanto oli syyskuussa 5,7 prosenttia suurempi kuin vuotta aiemmin.

Maa- ja metsätalouden tuotanto kasvoi markkinahakkuiden vauhdittamana 16,2 prosenttia. Teollisuuden työpäiväkorjattu tuotanto lisääntyi viime vuoden syyskuusta 4,3 prosenttia.

Rakentaminen jatkui edelleen vilkkaana, ja sen tuotanto kasvoi 16,5 prosenttia.

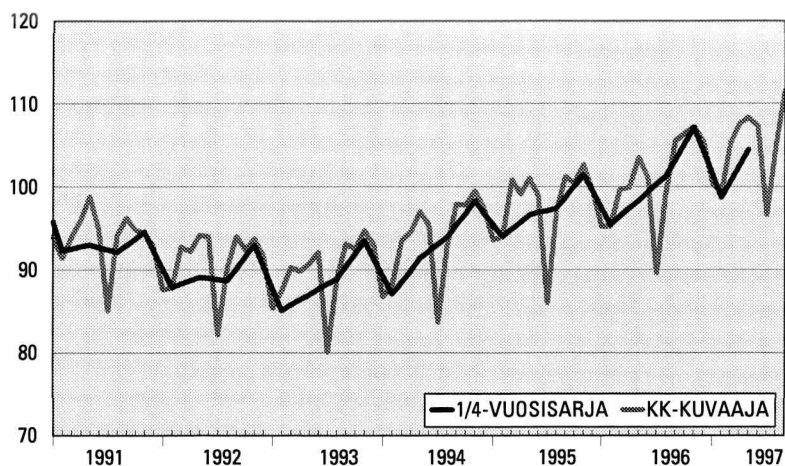
Kaupan tuotanto lisääntyi 9,2 prosenttia ja liikenteen 8,7 prosenttia. Muiden palveluiden ja julkisen toiminnan tuotanto, joka arvioidaan neljännesvuositilinpidon perusteella, kasvoi 1,5 prosenttia edellisestä vuodesta.

**Kokonaistuotannon muutokset edellisen  
vuoden vastaavasta kuukaudesta 1996–1997, %**



## Alkuperäiset sarjat

### ALKUPERÄISET SARJAT

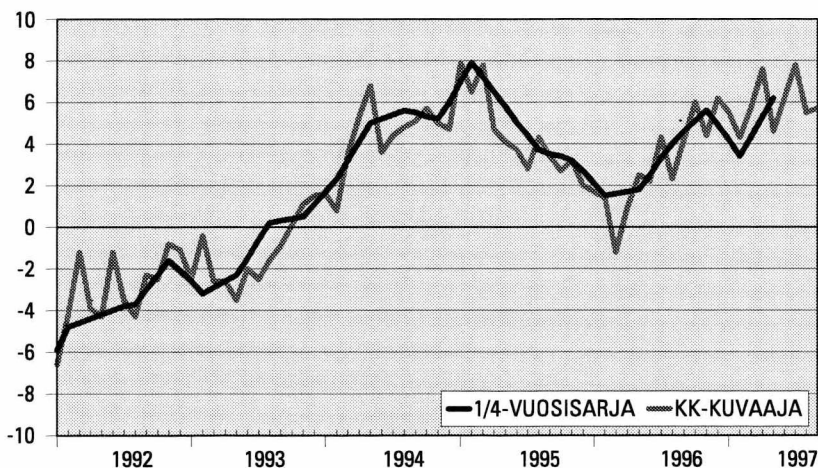


#### Indekspisteet 1990 = 100

Vuosi/kk	1	2	3	4	5	6	7	8	9	10	11	12	Yht.
1992	87,6	87,8	92,7	92,2	94,1	94,0	82,2	90,2	94,0	92,4	93,7	91,7	91,0
1993	85,4	87,4	90,3	89,8	90,8	92,1	80,1	88,8	93,1	92,5	94,7	93,0	89,8
1994	86,7	88,2	93,5	94,6	97,0	95,4	83,7	93,0	97,9	97,8	99,5	97,4	93,7
1995	93,6	93,9	100,8	99,1	101,0	98,9	86,0	97,1	101,2	100,4	102,6	99,4	97,8
1996	95,2	95,2	99,6	99,9	103,5	101,1	89,6	99,3	105,5	106,4	107,2	105,5	100,7
1997	100,4	99,3	105,2	107,5	108,3	107,3	96,6	104,8	111,5				

#### Muutos edellisen vuoden vastinajanjaksosta, %

### MUUTOS EDELLISEN VUODEN VASTINAJANJAKSOSTA, %

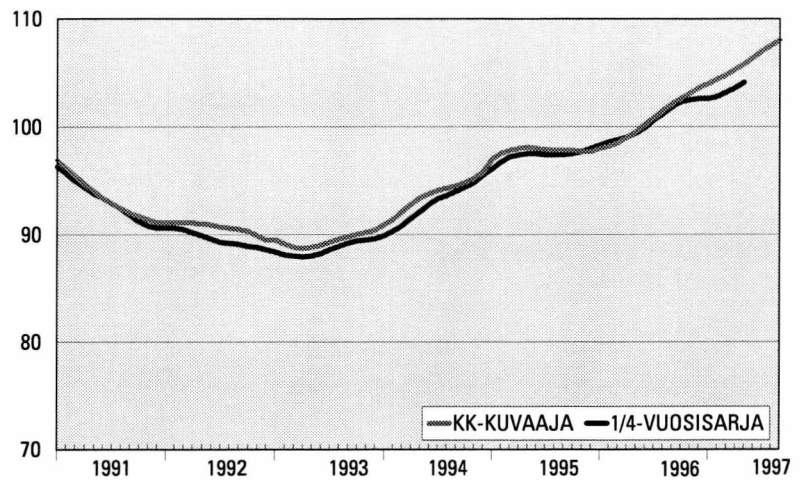


#### Muutos edellisen vuoden vastinajanjaksosta, %

Vuosi/kk	1	2	3	4	5	6	7	8	9	10	11	12	Yht.
1993	-2,5	-0,4	-2,6	-2,6	-3,5	-2,0	-2,5	-1,6	-0,9	0,1	1,1	1,5	-1,3
1994	1,6	0,8	3,5	5,3	6,8	3,6	4,4	4,8	5,1	5,7	5,0	4,7	4,3
1995	7,9	6,5	7,8	4,7	4,1	3,7	2,8	4,3	3,4	2,7	3,2	2,0	4,4
1996	1,7	1,4	-1,2	0,9	2,5	2,2	4,3	2,3	4,2	6,0	4,4	6,2	2,9
1997	5,5	4,3	5,7	7,6	4,6	6,2	7,8	5,5	5,7				

## Trendisuhdannekomponentit

## TRENDISUHDANNEKOMPONENTIT

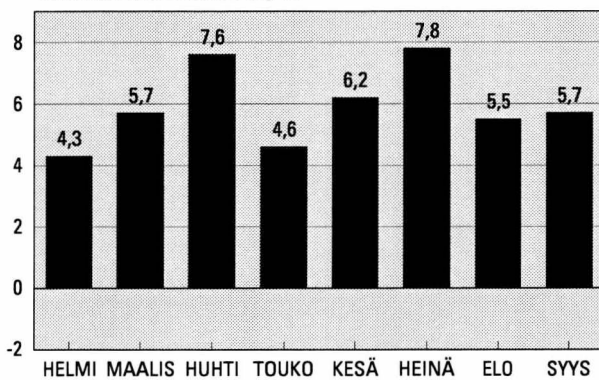


### Indekspisteet 1990 = 100

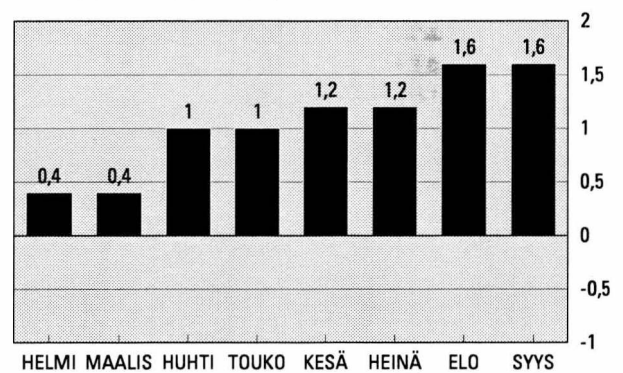
Vuosi/kk	1	2	3	4	5	6	7	8	9	10	11	12	Yht.
1992	91,1	91,1	91,1	91,1	91,0	90,9	90,7	90,6	90,5	90,3	89,9	89,5	90,6
1993	89,5	89,1	88,8	88,7	88,8	89,0	89,3	89,6	89,8	90,0	90,2	90,4	89,4
1994	90,9	91,4	92,1	92,8	93,4	93,8	94,1	94,3	94,5	94,8	95,2	95,8	93,6
1995	97,0	97,5	97,8	98,0	98,1	98,0	97,9	97,8	97,8	97,8	97,7	97,7	97,8
1996	98,0	98,2	98,5	99,0	99,5	100,2	100,8	101,5	102,1	102,6	103,1	103,6	100,6
1997	104,0	104,4	104,8	105,3	105,8	106,4	107,0	107,5	108,0				

## Talouden osoittimien vuosimuutoksia vuonna 1997

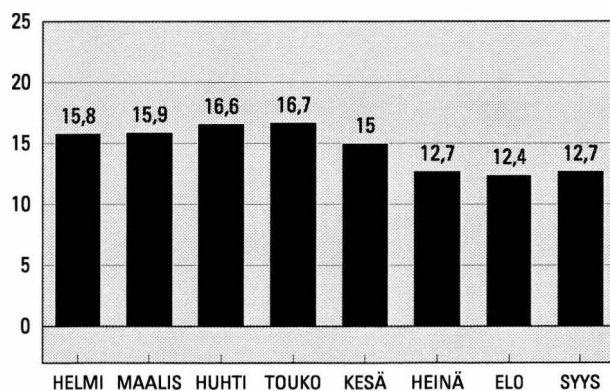
### 1. Kokonaistuotannon muutos edellisestä vuodesta, %



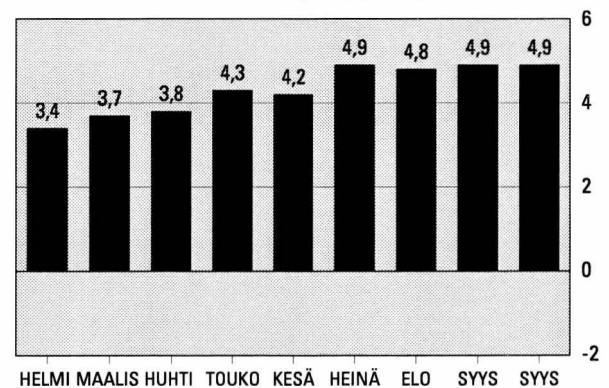
### 3. Kuluttajahintojen muutos edellisestä vuodesta, %



### 2. Työttömyysaste, % työvoimasta



### 4. Vaihtotaseen ylijäämä % bkt:sta, 12 kk:n liukuva summa, ennakoarvio



Lähteet: 1. Tilastokeskus, kansantalouden tilinpito,  
3. Tilastokeskus, kuluttajahintaindeksi 1990 = 100,

2. Tilastokeskus, työvoimatutkimus,  
4. Suomen Pankki ja Tilastokeskus

SVT Suomen virallinen tilasto  
Finlands officiella statistik  
Official Statistics of Finland

Kansantalous 1997:19  
Nationalräkenskaper  
National Accounts

Tiedustelut:

Erkki Lääkäri  
(09) 17 341

**Lokakuuta koskeva julkaisu ilmestyy 31.12.1997**

Kuukausikuvaaja perustuu yhteentoista nopeasti ilmestyvään kuukausisarjaan, jotka painotetaan yhteen. Kuvaajan tiedot ovat ennakkollisia ja niitä tarkistetaan uusien tietojen ilmestyttyä. Kuvaajassa käytettyjen sarjojen lisäksi on muiden palvelujen ja julkisen toiminnan kehitys arvioitu neljännesvuositilinpidon perusteella.

Kuviossa on esitetty vertailun mahdollistamiseksi bruttokansantuotteen volyymisarja (viitesarja), joka on muutettu neljännesvuosisarjasta kuukausisarjaksi.

**Kokonaistuotannon kuukausikuvaajassa käytetyt sarjat**

**Sarja**

Meijereiden vastaanottama maito  
Lihan tuotanto  
Kasvinviljely  
Markkinahakkuut  
Teollisuustuotannon volyymi-indeksi  
Rakennusmateriaalien menekki-indeksi  
Rakennustoiminnan työllisyys  
Tukkukaupan volyymi-indeksi  
Vähittäiskaupan volyymi-indeksi  
VR:n tavaraliikenteen vedetyt bruttotonnikilometrit  
Dieselöljyn myynti  
Posti- ja teletoimien reaalitytulot

**Julkaisija**

MMM:n tietopalvelukeskus  
MMM:n tietopalvelukeskus  
MMM:n tietopalvelukeskus  
Metsäntutkimuslaitos  
Tilastokeskus, teollisuustilasto  
Rakennustuoteteollisuus  
Tilastokeskus  
Tilastokeskus, kauppatilasto  
Tilastokeskus, kauppatilasto  
Valtionrautatiet  
Öljyalan Keskusliitto  
Suomen PT Oy