

# Kokonaistuotannon kuukausikuvaaja

Heinäkuu 1996

Kokonaistuotanto kasvoi heinäkuussa 3,9 prosenttia.

Tilastokeskuksen ennakkotietojen mukaan kokonaistuotanto oli heinäkuussa 3,9 prosenttia suurempi kuin vuotta aiemmin.

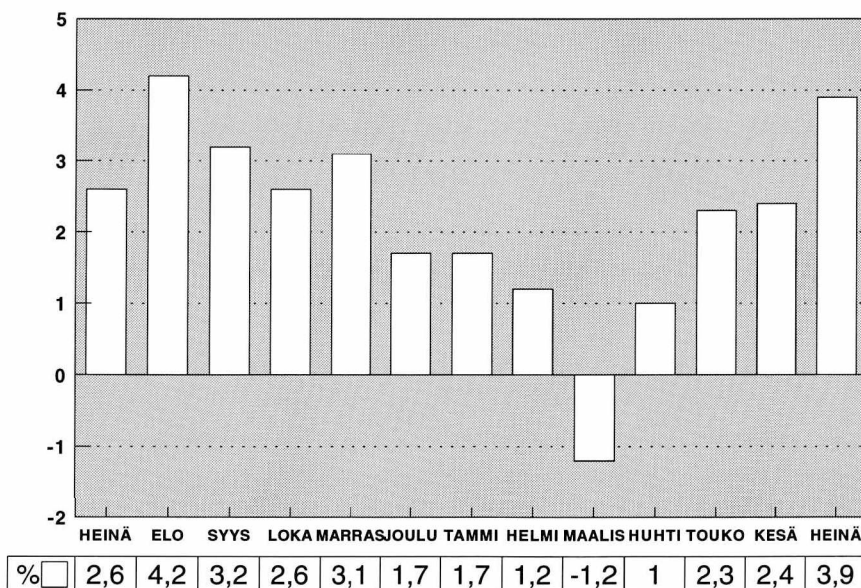
Maa- ja metsätalouden tuotanto kasvoi 3 prosenttia. Teollisuuden tuotanto jatkoi kasvuaan, työpäiväkorjattu tuotanto oli 5 prosenttia edellisvuotista korkeampi. Myös rakentamisen tuotanto kasvoi, 6,5 prosenttia edellisen vuoden heinäkuusta.

Kaupan tuotanto lisääntyi runsaat viisi ja puoli prosenttia.

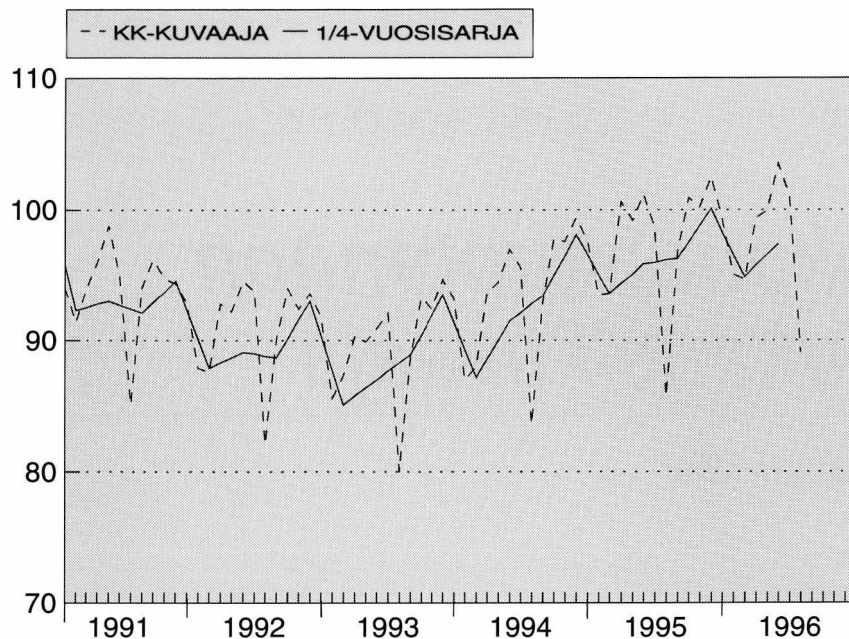
Liikenteen tuotanto oli yli kolme ja puoli prosenttia suurempi kuin vuotta aiemmin.

Muiden palveluiden ja julkisen toiminnan tuotanto, joka arvioidaan neljännesvuositilinpäivän perusteella, kasvoi kaksi prosenttia edellisestä vuodesta.

## KOKONAISTUOTANNON MUUTOKSET EDELLISEN VUODEN VASTINKUUKAUDESTA vv.1995 - 1996,%



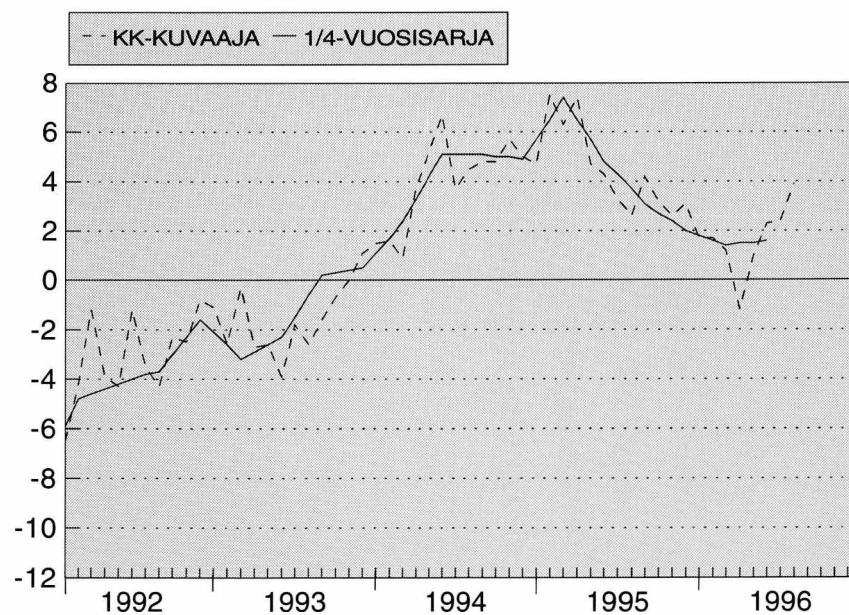
## ALKUPERÄISET SARJAT



INDEKSIPISTEET 1990=100

VUOSI/KK	1	2	3	4	5	6	7	8	9	10	11	12	YHT
1991	94.0	91.4	93.9	96.0	98.8	94.9	85.1	94.1	96.2	94.8	94.4	92.8	93.9
1992	87.9	87.6	92.8	92.2	94.6	93.8	82.1	90.1	94.0	92.4	93.6	91.8	91.1
1993	85.6	87.3	90.3	89.9	90.9	92.1	80.0	88.6	93.3	92.4	94.7	93.2	89.9
1994	87.0	88.1	93.7	94.5	97.0	95.6	83.6	92.9	97.8	97.6	99.4	97.6	93.7
1995	93.5	93.6	100.6	98.9	101.2	98.7	85.7	96.8	100.9	100.2	102.5	99.3	97.7
1996	95.1	94.7	99.4	99.9	103.5	101.1	89.1						

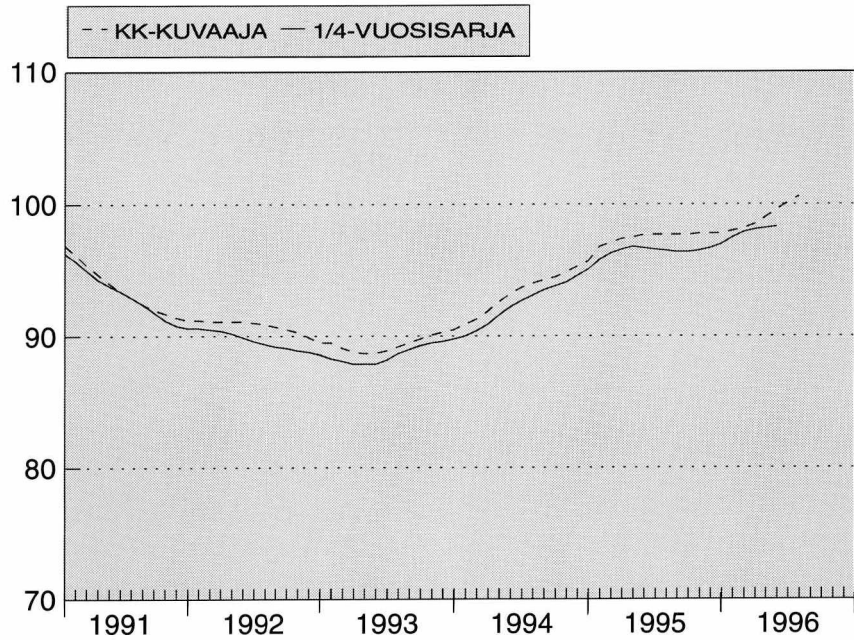
## MUUTOS EDELLISEN VUODEN VASTINAJANJAKSOSTA, %



MUUTOS EDELLISEN VUODEN VASTINAJANJAKSOSTA, %

VUOSI/KK	1	2	3	4	5	6	7	8	9	10	11	12	YHT
1992	-6.5	-4.2	-1.2	-3.9	-4.3	-1.2	-3.5	-4.3	-2.3	-2.5	-0.8	-1.1	-3.0
1993	-2.6	-0.3	-2.7	-2.5	-3.8	-1.8	-2.6	-1.6	-0.7	0.0	1.1	1.5	-1.3
1994	1.6	0.9	3.8	5.2	6.7	3.7	4.5	4.8	4.8	5.7	5.0	4.7	4.3
1995	7.4	6.3	7.4	4.7	4.3	3.3	2.6	4.2	3.2	2.6	3.1	1.7	4.2
1996	1.7	1.2	-1.2	1.0	2.3	2.4	3.9						

# TRENDISUHDANNEKOMPONENTIT

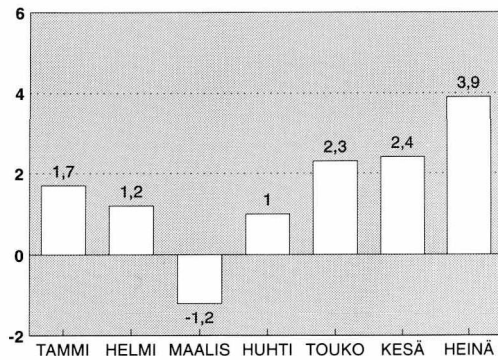


INDEKSIPISTEET 1990=100

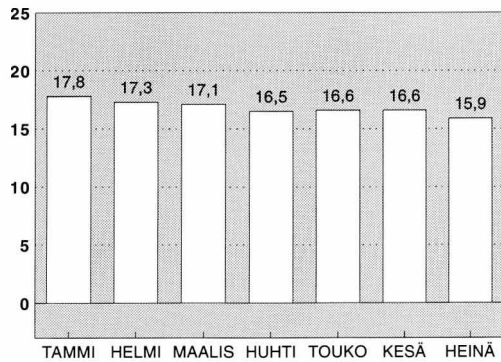
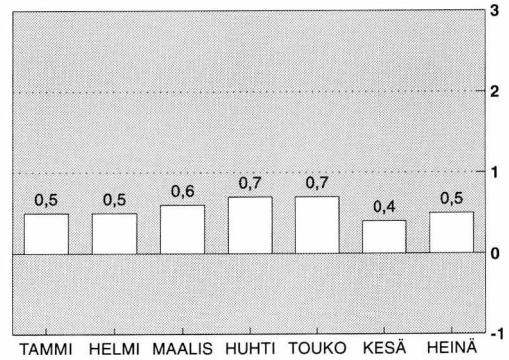
UUOSI/KK	1	2	3	4	5	6	7	8	9	10	11	12	YHT
1991	96.9	96.2	95.4	94.7	94.0	93.4	92.9	92.4	92.0	91.7	91.4	91.2	93.5
1992	91.3	91.2	91.1	91.1	91.1	91.0	90.9	90.7	90.5	90.3	89.9	89.5	90.7
1993	89.5	89.1	88.8	88.7	88.8	89.0	89.3	89.6	89.9	90.1	90.3	90.5	89.5
1994	90.9	91.4	92.0	92.6	93.2	93.7	94.0	94.3	94.6	94.9	95.3	95.8	93.6
1995	96.8	97.3	97.5	97.7	97.7	97.7	97.7	97.7	97.7	97.8	97.8	97.8	97.6
1996	98.0	98.2	98.5	99.0	99.6	100.1	100.6						

## TALouden OSOITTIMIEN VUOSIMUUTOKSIA VUOSINA 1994-1995

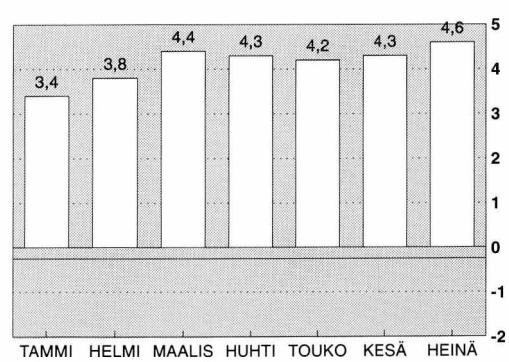
1. KOKONAISTUOTANNON MUUTOS  
EDELISESTÄ VUODESTA, %



3. KULUTTAJAHINTOJEN MUUTOS  
EDELISESTÄ VUODESTA, %



2. TYÖTTÖMYYSASTE, % TYÖVOIMASTA



4. VAIHTOTASEEN YLIJÄÄMÄ % BKT:STA,  
12 KK:N LIUKUVA SUMMA, ENNAKKOARVIO

- Lähteet:** 1. Tilastokeskus kansantalouden tilinpito  
 2. Tilastokeskus työvoimatutkimus  
 3. Tilastokeskus kuluttajahintaindeksi 1985=100  
 4. Suomen Pankki ja Tilastokeskus

SVT Suomen Virallinen Tilasto  
Finlands Officiella Statistik  
Official Statistics of Finland

Kansantalous 1996:16  
Nationalräkenskaper  
National Accounts

Tiedustelut:

Erkki Lääkäri  
(09) 17 341

ELOKUUTA KOSKEVA JULKAISU ILMESTYY 31.10.1996

Kuukausikuvaaja perustuu yhteentoista nopeasti ilmestyvään kuukausisarjaan, jotka painotetaan yhteen. Kuvaajan tiedot ovat ennakkollisia ja niitä tarkistetaan uusien tietojen ilmestyttyä.

Kuvaajassa käytettyjen sarjojen lisäksi on muiden palvelujen ja julkisen toiminnan kehitys arvioitu neljännesvuositilinpäiden perusteella.

Kuviossa on esitetty vertailun mahdollistamiseksi bruttokansantuotteen volyymisarja (viitesarja), joka on muutettu neljännesvuosisarjasta kuukausisarjaksi.

KOKONAISTUOTANNON KUUKAUSIKUVAAJASSA KÄYTETYT SARJAT

Sarja	Julkaisija
Meijereiden vastaanottama maito	MMM
Lihan tuotanto	MMM
Kasvinviljely	MMM
Markkinahakkuut	Metsäntutkimuslaitos
Teollisuustuotannon volyymi-indeksi	Tilastokeskus: teollisuustilasto
Rakennusmateriaalien menekki-indeksi	Rakennustuote teollisuus
Rakennustoiminnan työllisyys	Tilastokeskus
Tukkukaupan volyymi-indeksi	Tilastokeskus: kauppatilasto
Vähittäiskaupan volyymi-indeksi	Tilastokeskus: kauppatilasto
VR:n tavaraliikenteen vedetyt bruttotonnikilometrit	Valtionrautatiet
Diselöljyn myynti	Öljyalan Keskusliitto
Posti- ja teletoimien reaalitytulot	Suomen PT Oy