

# Kokonaistuotannon kuukausikuvaaja

Helmikuu 1996

30.4.1996

Kokonaistuotanto kasvoi helmikuussa 1,4 prosenttia.

Tilastokeskuksen ennakkotietojen mukaan kokonaistuotanto oli helmikuussa 1,4 prosenttia suurempi kuin vuotta aiemmin.

Teollisuuden tuotanto pieneni ensimmäisen kerran vuoden 1992 jälkeen. Työpäiväkorjattu tuotanto supistui kuitenkin vain 0,6 prosenttia.

Maa- ja metsätalouden tuotanto pieneni 0,1 prosenttia.

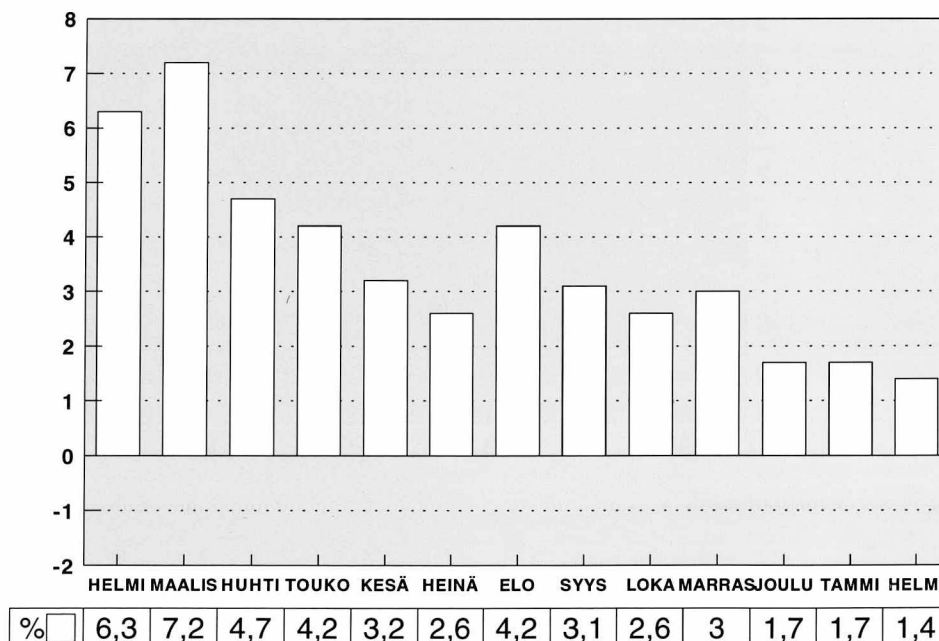
Rakentamisen tuotanto laski runsaat kaksi ja puoli prosenttia edellisen vuoden helmikuusta.

Kaupan tuotanto kasvoi, ollen runsaat 4 prosenttia edellisvuotista suurempi.

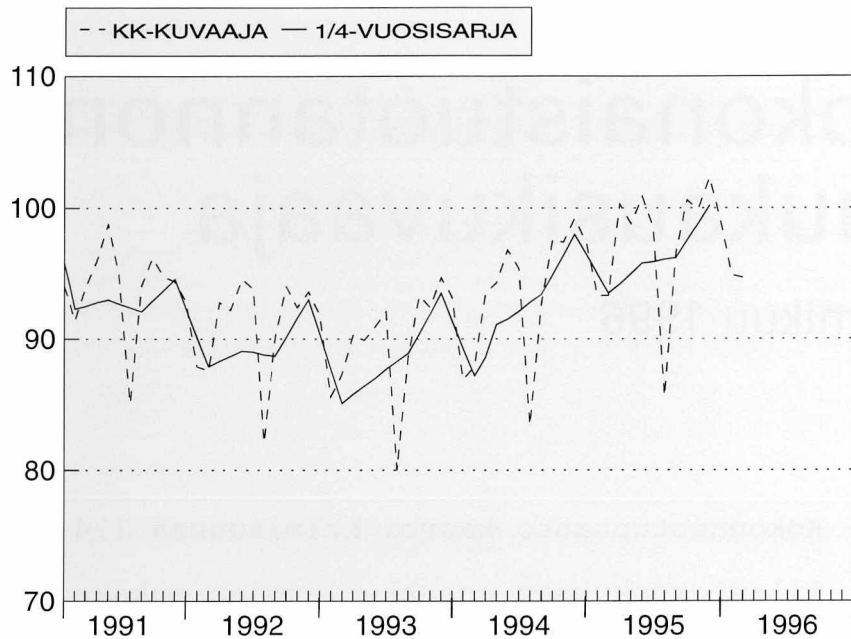
Liikenteen tuotanto lisääntyi 4,5 prosenttia.

Muiden palveluiden ja julkisen toiminnan tuotanto, joka arvioidaan neljännesvuositilinpäivän perusteella, kasvoi kaksi prosenttia edellisestä vuodesta.

## KOKONAISTUOTANNON MUUTOKSET EDELLISEN VUODEN VASTINKUUKAUDESTA w.1995 - 1996,%



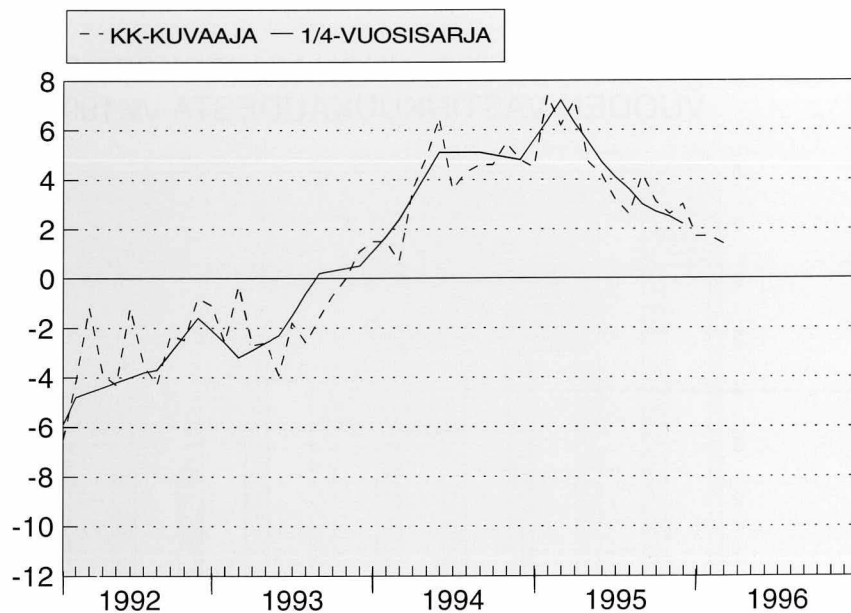
## ALKUPERÄISET SARJAT



INDEKSIPISTEET 1990=100

| VUOSI/KK | 1    | 2    | 3     | 4    | 5     | 6    | 7    | 8    | 9     | 10   | 11    | 12   | YHT  |
|----------|------|------|-------|------|-------|------|------|------|-------|------|-------|------|------|
| 1991     | 94.0 | 91.4 | 93.9  | 96.0 | 98.8  | 94.9 | 85.1 | 94.1 | 96.2  | 94.8 | 94.4  | 92.8 | 93.9 |
| 1992     | 87.9 | 87.6 | 92.8  | 92.2 | 94.6  | 93.8 | 82.1 | 90.1 | 94.0  | 92.4 | 93.6  | 91.8 | 91.1 |
| 1993     | 85.6 | 87.3 | 90.3  | 89.9 | 90.9  | 92.1 | 80.0 | 88.6 | 93.3  | 92.4 | 94.7  | 93.2 | 89.8 |
| 1994     | 86.9 | 87.9 | 93.5  | 94.3 | 96.8  | 95.4 | 83.4 | 92.7 | 97.6  | 97.4 | 99.2  | 97.4 | 93.5 |
| 1995     | 93.3 | 93.4 | 100.3 | 98.8 | 100.9 | 98.5 | 85.6 | 96.6 | 100.6 | 99.9 | 102.3 | 99.0 | 97.4 |
| 1996     | 94.9 | 94.7 |       |      |       |      |      |      |       |      |       |      |      |

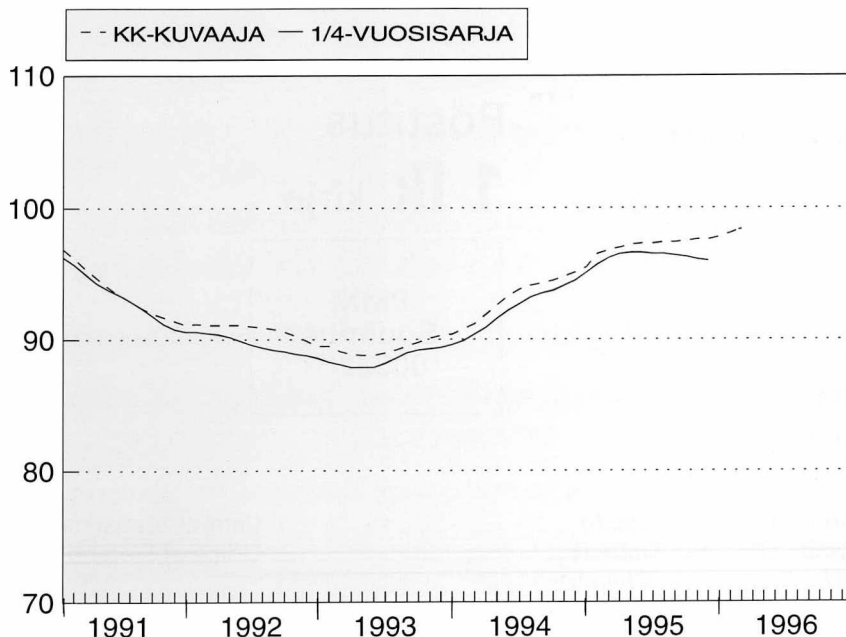
## MUUTOS EDELLISEN VUODEN VASTINAJANJAKSOSTA, %



MUUTOS EDELLISEN VUODEN VASTINAJANJAKSOSTA, %

| VUOSI/KK | 1    | 2    | 3    | 4    | 5    | 6    | 7    | 8    | 9    | 10   | 11   | 12   | YHT  |
|----------|------|------|------|------|------|------|------|------|------|------|------|------|------|
| 1992     | -6.5 | -4.2 | -1.2 | -3.9 | -4.3 | -1.2 | -3.5 | -4.3 | -2.3 | -2.5 | -0.8 | -1.1 | -3.0 |
| 1993     | -2.6 | -0.3 | -2.7 | -2.6 | -3.9 | -1.8 | -2.6 | -1.6 | -0.7 | 0.0  | 1.1  | 1.5  | -1.4 |
| 1994     | 1.5  | 0.7  | 3.6  | 4.9  | 6.5  | 3.6  | 4.3  | 4.6  | 4.6  | 5.5  | 4.8  | 4.5  | 4.1  |
| 1995     | 7.4  | 6.3  | 7.2  | 4.7  | 4.2  | 3.2  | 2.6  | 4.2  | 3.1  | 2.6  | 3.0  | 1.7  | 4.1  |
| 1996     | 1.7  | 1.4  |      |      |      |      |      |      |      |      |      |      |      |

# TRENDISUHDANNEKOMPONENTIT

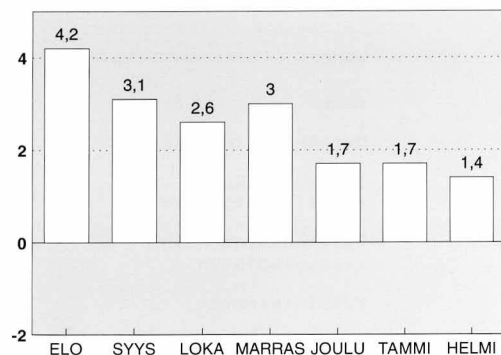


INDEKSIPISTEET 1990=100

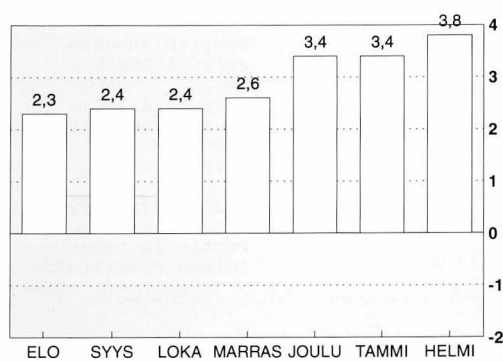
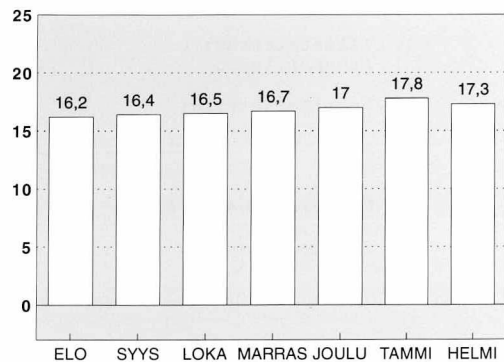
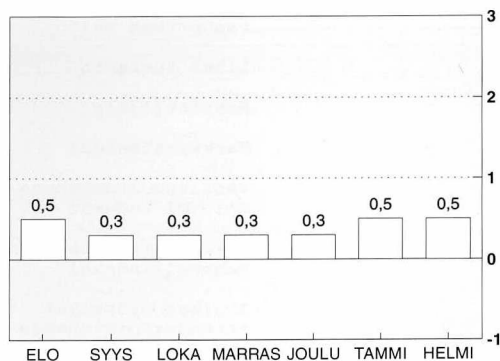
| UUOSI/KK | 1    | 2    | 3    | 4    | 5    | 6    | 7    | 8    | 9    | 10   | 11   | 12   | YHT  |
|----------|------|------|------|------|------|------|------|------|------|------|------|------|------|
| 1991     | 96.9 | 96.2 | 95.4 | 94.7 | 94.0 | 93.4 | 92.9 | 92.4 | 92.0 | 91.6 | 91.4 | 91.2 | 93.5 |
| 1992     | 91.3 | 91.2 | 91.1 | 91.1 | 91.1 | 91.0 | 90.9 | 90.7 | 90.5 | 90.2 | 89.9 | 89.5 | 90.7 |
| 1993     | 89.5 | 89.1 | 88.8 | 88.7 | 88.7 | 88.9 | 89.2 | 89.5 | 89.8 | 90.0 | 90.2 | 90.4 | 89.4 |
| 1994     | 90.8 | 91.2 | 91.8 | 92.4 | 93.1 | 93.6 | 94.0 | 94.3 | 94.5 | 94.8 | 95.1 | 95.5 | 93.4 |
| 1995     | 96.5 | 96.8 | 97.0 | 97.2 | 97.3 | 97.3 | 97.4 | 97.4 | 97.5 | 97.6 | 97.6 | 97.8 | 97.3 |
| 1996     | 98.1 | 98.4 |      |      |      |      |      |      |      |      |      |      |      |

## TALOUDEN OSOITTIMIEN VUOSIMUUTOKSIA VUOSINA 1994–1995

1. KOKONAISTUOTANNON MUUTOS  
EDELLEISESTÄ VUODESTA, %



3. KULUTTAJAHINTOJEN MUUTOS  
EDELLEISESTÄ VUODESTA, %



2. TYÖTTÖMYYSASTE, % TYÖVOIMASTA

4. VAIHTOTASEEN YLIJÄÄMÄ % BKT:STA,  
12 KK:N LIUKUVA SUMMA, ENNAKKOARVIO

- Lähteet:** 1. Tilastokeskus kansantalouden tilinpito  
2. Tilastokeskus työvoimatutkimus  
3. Tilastokeskus kuluttajahintaindeksi 1985=100  
4. Suomen Pankki ja Tilastokeskus

00022 TILASTOKESKUS  
00022 STATISTIKCENTRALEN

# Postitus

## 1 lk kirje

PMM  
Sopimus  
00022/1

SVT

Suomen Virallinen Tilasto  
Finlands Officiella Statistik  
Official Statistics of Finland

Central Statistical  
Office of Finland

National Accounts  
1996:6

Tiedustelut - Förfrågningar:

Erkki Lääkäri  
(90) 17 341

### MAALISKUUTA KOSKEVA JULKAISU ILMESTYY 31.5.1996

Kuukausikuvaaja perustuu yhteentoista nopeasti ilmestyvään kuukausisarjaan, jotka painotetaan yhteen. Kuvaajan tiedot ovat ennakkollisia ja niitä tarkistetaan uusien tietojen ilmestyttyä.

Kuvaajassa käytettyjen sarjojen lisäksi on muiden palvelujen ja julkisen toiminnan kehitys arvioitu neljännesvuositilinpäiden perusteella.

Kuvioissa on esitetty vertailun mahdollistamiseksi bruttokansantuotteen volyymsarja (viitesarja), joka on muutettu neljännesvuosisarjasta kuukausisarjaksi.

#### KOKONAISTUOTANNON KUUKAUSIKUVAAJASSA KÄYTETYT SARJAT

| Sarja   | Julkaisija                          |
|---|-------------------------------------|
| Meijereiden vastaanottama maito                     | MMM                                 |
| Lihan tuotanto                                      | MMM                                 |
| Kasvinviljely                                       | MMM                                 |
| Markkinahakkuut                                     | Metsäntutkimuslaitos                |
| Teollisuustuotannon volyyymi-indeksi                | Tilastokeskus:<br>teollisuustilasto |
| Rakennusmateriaalien menekki-indeksi                | Rakennusaineteollisuusyhdistys      |
| Avoimet työpaikat rakennustoiminnassa               | Työministeriö                       |
| Tukkukaupan volyyymi-indeksi                        | Tilastokeskus:<br>kauppatilasto     |
| Vähittäiskaupan volyyymi-indeksi                    | Tilastokeskus:<br>kauppatilasto     |
| VR:n tavaraliikenteen vedetyt bruttotonnikilometrit | Valtionrautatiet                    |
| Dieselöljyn myynti                                  | Öljyalan Keskusliitto               |
| Posti- ja teletoimen reaalitytulot                  | Suomen Posti Oy                     |

Myynti:                      Försäljning:                      Orders:                      Hinta – Pris – Price:

Julkaisujen myynti / 3B      Försäljning / 3B                      Sale of publications / 3B  
00022 TILASTOKESKUS      00022 STATISTIKCENTRALEN      FIN-00022 STATISTICS FINLAND  
Puh. (90) 1734 2011              Tfn (90) 1734 2011                      Finland  
Tel. +358 0 1734 2011

25 mk                      ISSN 0784-8331  
= Kansantalous  
ISSN 0784-0829