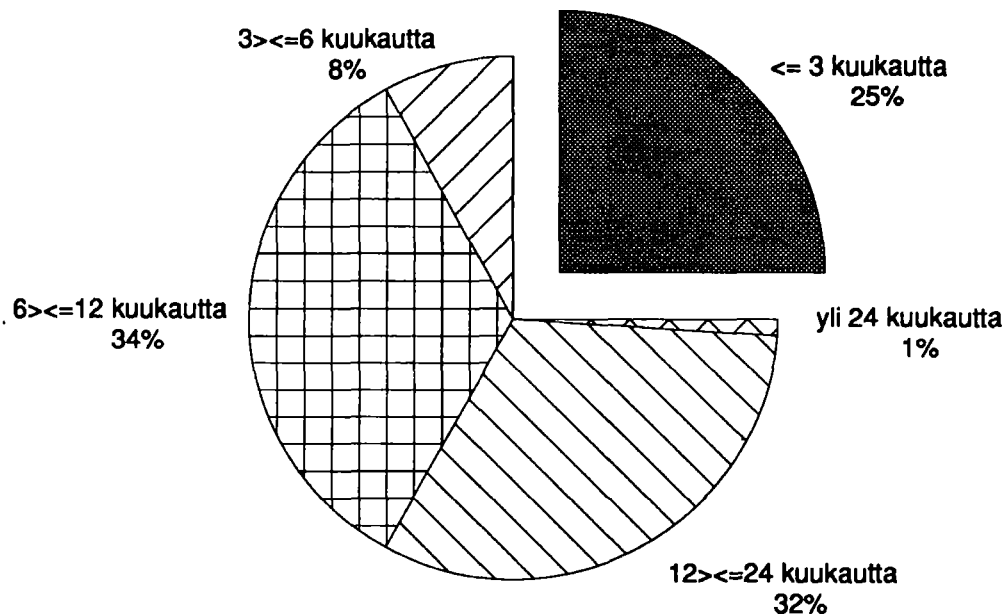


Pankit

Bankerna
1991, Huhtikuu - April

12.7.1991

Määräaikaan sidotut markkatalletukset jäljellä olevan talletusajan mukaan



30.4.1991

120965 milj.markkaa

SISÄLLYSLUETTELO

INNEHÅLLSFÖRTECKNING

KATSAUS
ANTO- JA OTTOLAINAUSASETELMAT
MARKKINARAHA

ÖVERSIKT
UT- OCH INLÄNINGSTABLÄER
MARKNADSPENGAR

TAULUKOT

I	Suomen Pankin tila 30.4.1991 1000 mk, ja sen %-muutokset.....	1
II	Liikepankkien tila 30.4.1991 1000 mk, ja sen %-muutokset.....	3
V	Kotimaisten ulkomaalaisten omistamien rahalaitosten tila 30.4.1991 1000 mk, ja sen %-muutokset.....	5
VI	Kiinnitysluottopankkien tila 30.4.1991 1000 mk, ja sen %-muutokset	7
VII	Talletukset liikepankeissa vaateittain 30.4.1991 1000 mk	8
VIII	Talletukset osuuspankeissa vaateittain 30.4.1991 1000 mk	9
IX	Talletukset säästöpankeissa vaateittain 30.4.1991 1000 mk	10
X	Talletuspankkien ottolainaus yhteensä vaateittain 30.4.1991 1000 mk	11
XI	Kotimaisten ulkomaalaisten omistamien rahalaitosten ottolainaus 30.4.1991 1000 mk.....	12
XII	Liikepankkien antolainaus vaateittain 30.4.1991 1000 mk	13
XIII	Osuuspankkien antolainaus vaateittain 30.4.1991 1000 mk	14
XIV	Säästöpankkien antolainaus vaateittain 30.4.1991 1000 mk	15
XV	Talletuspankkien antolainaus yhteensä vaateittain 30.4.1991 1000 mk	16
XVI	Kotimaisten ulkomaalaisten omistamien rahalaitosten antolainaus 30.4.1991 1000 mk.....	17
XVII	Kiinnitysluottopankkien antolainaus vaateittain 30.4.1991 1000 mk	18

TABLÄER

I	Finlands Banks ställning den 30.4.1991 1000 mk, och dess %-förändringar.....	1
II	Affärsbankernas ställning den 30.4.1991 1000 mk, och dess %-förändringar.....	3
V	Ställningen av inhemska utlandsägda pen- ninginrättningar den 30.4.1991 1000 mk, och dess %-förändringar.....	5
VI	Hypoteksbankernas ställning den 30.4.1991 1000 mk, och dess %-förändringar.....	7
VII	Depositioner i affärsbankerna efter ford- ring den 30.4.1991 1000 mk.....	8
VIII	Depositioner i andelsbankerna efter ford- ring den 30.4.1991 1000 mk.....	9
IX	Depositioner i sparbankerna efter ford- ring den 30.4.1991 1000 mk.....	10
X	Depositionsbankernas inlåning inalles efter fordring den 30.4.1991 1000 mk.....	11
XI	Inlåningen av inhemska utlandsägda penninginrättningar den 30.4.1991 1000 mk.....	12
XII	Affärsbankernas utlåning efter fordring den 30.4.1991 1000 mk.....	13
XIII	Andelsbankernas utlåning efter fordring den 30.4.1991 1000 mk.....	14
XIV	Sparbankernas utlåning efter fordring den 30.4.1991 1000 mk.....	15
XV	Depositionsbankernas utlåning inalles ef- ter fordring den 30.4.1991 1000 mk.....	16
XVI	Utlåningen av inhemska utlandsägda penninginrättningar den 30.4.1991 1000 mk.....	17
XVII	Hypoteksbankernas utlåning efter fordring den 30.4.1991 1000 mk.....	18

TUOTESELOSTE
TALOUSPOLIITTISET TOIMENPITEET
(Raha-, korko- ja valuuttapolitiikka)

PRODUKTSDEKLARATION
EKONOMISKPOLITISKA ÅTGÄRDER
(penning-, ränte- och valutapolitik)

KATSAUS HUHTIKUUN 1991 RAHAMARKKINOIHIN

* Luotonanto ja tallettaminen vähenevät

* Valuuttaluottojen kasvu taittui

Talletuspankkien antolainaus pieneni 2292 milj.markalla 393366 milj.markkaan. Myös pitkään jatkunut valuuttaluottojen kasvu taittui. Puolet antolainauksen vähenemisestä johtui valuuttaluottojen supistumisesta.

Talletuspankeissa oleva koko talletuskanta väheni 2411 milj.markalla 262627 milj.markkaan huhtikuun aikana.

Talletusten kasvun pysähtyminen näkyi kaikissa pankkiryhmissä. Luotonanto väheni muissa talletuspankkiryhmissä paitsi osuuspankeissa. Osuuspankkien antolainaus kasvoi huhtikuussa n. 150 milj.markalla.

* Määräaikaan sidottuja talletuksia purkautui 2725 milj.markkaa

* Talletusaikaa jäljellä toukokuun loppuun 12486 milj.markalla

Määräaikaan sidottuja talletuksia oli talletuspankeissa ja ulkomaisissa pankeissa huhtikuun lopussa 120965 milj.markkaa. Tästä talletuskannasta on n. 25 prosentilla talletusaikaa jäljellä enintään 3 kuukautta. Huhtikuun tietojen mukaan tästä on enintään kuukauden sisällä purkautumassa n. 12486 milj.markkaa. Noin 34 prosentilla määräaikaan sidotuista talletuksista oli talletusaikaa jäljellä yli puoli vuotta ja enintään vuoden. Yli vuoden ja enintään kahden vuoden aikana purkautuvia talletuksia oli 32 prosenttia.

* Lähdeverollisilla tileillä 62058 milj.markkaa

Talletuspankkien markkatalletuksista, 252008 milj.markasta, oli verottomilla tileillä 60 prosenttia, lähdeverollisilla 25 prosenttia ja muilla verollisilla tileillä 15 prosenttia. Lähdeverollisten tilien osuus nousi prosenttiyksikön verran huhtikuun aikana.

Verottomat talletukset vähenevät 2899 milj.markalla 152109 milj.markkaan. Sen sijaan lähdeverolliset talletukset kasvoivat vajaan miljardin huhtikuun aikana.

Lähdeverolliset määräaikaan sidotut talletukset vähenevät 2454 milj.markalla 45065 milj.markkaan. Samanaikaisesti lähdeverollisiin muihin talletustileihin sisältyvät jatkuvat tuotto- ja sijoitustilit kasvoivat miltei saman verran.

Talletuspankkien shekkibileillä oli talletuksia huhtikuun lopussa 27461 milj.markkaa ja käyttelytileillä 83268 milj.markkaa. Käyttelytileistä oli pääosa verottomia tilejä.

L y h y t markkinarahavelka pieneni

Pankeilla oli taseeseen sisältyvää alle vuoden mittaista markkinarahavelkaa huhtikuun 1991 lopussa 100386 milj.markkaa, 2102 milj.markkaa vähemmän kuin edellisen kuun lopussa. Keskikorko oli huhtikuun lopussa 14.15. Lyhyt markkinarahavelka oli 1.37 prosenttiyksikköä halvempaa kuin maaliskuun lopussa.

Yli vuoden mittaista markkinarahavelkaa pankeilla oli 359 milj.markkaa. Tämä oli 56 milj.markkaa maaliskuuta runsaammin ja 0.36 prosenttiyksikköä halvempaa.

ASETELMA 1: Talletuspankkien kotimainen ottolainaus vuoden 1991 huhtikuun lopussa

	30.4.1991			Muutos vuoden 1991 maaliskuusta			Muutos vuoden 1990 huhtikuusta		
	Mmk	Mmk	%	Mmk	Mmk	%	Mmk	Mmk	%
Liikepankit	125801	-1572	-1.2	-1848	-1.4				
Osuuspankit	67769	-401	-0.6	4872	7.7				
Säästöpankit	69057	-438	-0.6	3694	5.7				
YHTEENSÄ	262627	-2411	-0.9	6718	2.6				

ASETELMA 2: Talletuspankkien kotimainen antolainaus vuoden 1991 huhtikuun lopussa

	30.4.1991			Muutos vuoden 1991 maaliskuusta			Muutos vuoden 1990 huhtikuusta		
	Mmk	Mmk	%	Mmk	Mmk	%	Mmk	Mmk	%
Liikepankit	232211	-2075	-0.9	11009	5.0				
Osuuspankit	76766	154	0.2	5297	7.4				
Säästöpankit	84389	-371	-0.4	2922	3.6				
YHTEENSÄ	393366	-2292	-0.6	19228	5.1				

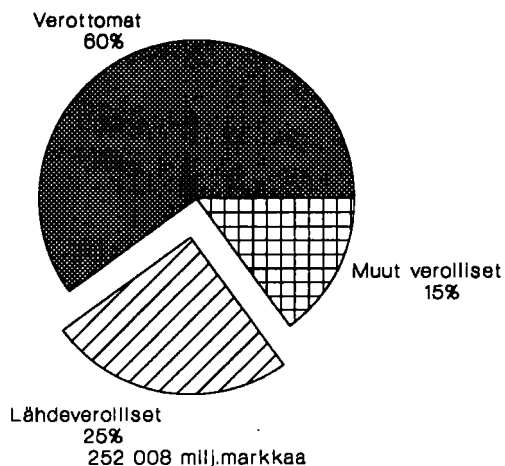
ASETELMA 3: Talletuspankkien luotonotto (pl rahalaitokset) tilityypeittäin vuoden 1991 huhtikuun lopussa

	30.4.1991			Muutos vuoden 1991 maaliskuusta			Muutos vuoden 1990 huhtikuusta		
	Mmk	Mmk	%	Mmk	Mmk	%	Mmk	Mmk	%
VEROTTOMAT TILIT	152109	-2899	-1.9
Shekki- ja ps. tilit	3154	-183	-5.5
Käyttelytilit	78041	-2352	-2.9
24 kk tilit	68821	-439	-0.6
Muut	2093	75	3.7
LÄHDEVEROLLISSET TILIT	62058	991	1.6
Shekki- ja ps. tilit	1796	243	15.6
Käyttelytilit	3532	376	11.9
MTA:t X)	45065	-2454	-5.2
Muut X)	11665	2826	32.0
MUUT VEROLLISSET TILIT	37841	-205	-0.5
Shekki- ja ps. tilit	22511	-3	-0.0
Käyttelytilit	1695	7	0.4
MTA:t X)	6852	231	3.5
Muut X)	6783	-440	-6.1
VALUUTTATILIT	10619	-298	-2.7	2833	36.4				
----- siitä: ASP-tilit	1626	-62	-3.7	-54	-3.2				

ASETELMA 4: Talletuspankkien luotonanto (pl rahalaitokset) luottotyypeittäin vuoden 1991 huhtikuun lopussa

	30.4.1991			Muutos vuoden 1991 maaliskuusta			Muutos vuoden 1990 huhtikuusta		
	Mmk	Mmk	%	Mmk	Mmk	%	Mmk	Mmk	%
Shekki- ja ps. luotot	19100	-342	-1.8	695	3.8				
Vekselit	5418	7	0.1	-248	-4.4				
Korkotukilainat	28988	-26	-0.1	2835	10.8				
Valtion var. välitetyt	7004	-103	-1.4	472	7.2				
Tavalliset velkakirjalainat	226020	-646	-0.3	-3717	-1.6				
Valuuttamäär. luotot	106836	-1182	-1.1	19191	21.9				

Markkamääräiset talletukset 30.4.1991 verotuskriteerin mukaan



ASETELMA 5: Markkamääräiset talletukset jäljellä olevan talletusajan mukaan vuoden 1991 huhtikuun lopussa (määräaikaistilit)

	30.4.1991			Muutos vuoden 1991 maaliskuusta			Muutos vuoden 1990 huhtikuusta		
	Mmk	Mmk	%	Mmk	Mmk	%	Mmk	Mmk	%
<= 1kk	12486	-8208	-39.7
1kk > <= 3kk	17333	5950	52.3
3kk > <= 6kk	9955	-1413	-12.4
6kk > <= 12kk	41332	3050	8.0
12kk > <= 24kk	38571	-2694	-6.5
24kk > <= 60kk	1001	311	45.1
60kk >	287	279	(X)
YHTEENSÄ X)	120965	-2725	-2.2

*) sisältää muista asetelmista poiketen myös ulkomaiset pankit
.. vertailutietoa ei saatavissa

X) verrattu korjattuihin tietoihin

MARKKINARAHHA

MARKKINARAHAN JAKAUTUMINEN SIOJITUSTYYPEITTÄIN, 1 000 MK 30.4.1991
(ENINTÄÄN 1. VUODEN)

Talletuspankit yhteensä X)	TASE			TASEEN ULKOPUOLINEN		ERITYISOTTOLAI- NAUS YHTEENSÄ	
	Vastaavaa	Vastat- tavaa	Keski- korko	Keski- korko		Keski- korko	
	1 000 mk	1 000 mk	%	1 000 mk	%	1 000 mk	%
1. Sijoitustodistukset.....	38099464	80354658	14,18				
2. Yritystodistukset.....	10751844						
3. Valtion velkasitoumukset.	521949						
4. Mark.rahavelkakirjat.....	4611382	11732018	13,68				
5. Markkinarahavekselit.....	68453						
6. Kuntatodistukset.....	323119						
7. Muut.....	1787941	8298917	14,44				
8. Notariaattisijoitukset...				23405090	14,48		
YHTEENSÄ.....	56164152	100385593	14,15	23405090	14,48	123790683	14,21

MARKKINARAHAN JAKAUTUMINEN SIOJITUSTYYPEITTÄIN, 1 000 MK 30.4.1991
(YLI 1. VUODEN)

Talletuspankit yhteensä X)	TASE			TASEEN ULKOPUOLINEN		ERITYISOTTOLAI- NAUS YHTEENSÄ	
	Vastaavaa	Vastat- tavaa	Keski- korko	Keski- korko		Keski- korko	
	1 000 mk	1 000 mk	%	1 000 mk	%	1 000 mk	%
1. Sijoitustodistukset.....		60408	12,61				
2. Yritystodistukset.....							
3. Valtion velkasitoumukset.							
4. Mark.rahavelkakirjat.....		259358	10,77				
5. Markkinarahavekselit.....							
6. Kuntatodistukset.....							
7. Muut.....		39400	15,18				
8. Notariaattisijoitukset...				44010	12,02		
YHTEENSÄ.....	3556	359166	11,56	44010	12,02	403176	11,61

X) Sisältää myös ulkomaalaisten omistamat rahalaitokset

I SUOMEN PANKIN TILA 30.4.1991 1000 MK, JA SEN MUUTOKSET EDELLISEEN KUUKAUTEEN
JA EDELLISEN VUODEN VASTAAVAAN KUUKAUTEEN VERRATTUNA %

A V A S T A A V A A	1 000 MK	EDELL. KK:STA %	ED.VUODEN VAST.KK:STA %
KULTA JA VALUUTTASAAMISET			
1 KULTA	2179846	0,0	0,0
2 ERITYISET NOSTO-OIKEUDET	944657	-5,6	21,2
3 VARANTO-OSUUS KANSAINVÄLISESSÄ VALUUTTARAHASTOSSA	1064946	19,4	18,4
4 VAIHDETTAVAT VALUUTAT	30704106	-2,5	2,1
5 SIDOTUT VALUUTAT	66421	-5,8	-47,3
MUUT ULKOMAISET SAAMISET			
6 MARKKAOSUUS KANSAINVÄLISESSÄ VALUUTTARAHASTOSSA	1959219	-7,6	-8,0
7 MÄÄRÄAIKAINEN SAAMINEN	390327	-0,6	-44,1
SAAMISET RAHOITUSLAITOKSILTA			
8 JOUKKOVELKAKIRJAT	1971875	-1,3	-15,3
9 PÄIVÄLUOTOT	10317	-98,6	-99,0
10 SIJOITUSTODISTUKSET	3577291	-48,4	-85,6
11 ARVOPAPERIT TAKAISINMYNTISITOUMUKSIN	7615615	55,6	(Z)
12 KÄTEISVARALUOTOT	3429253	-3,0	-9,0
13 SATOVAHINKOLAINOJEN RAHOITUS	0	0,0	0,0
14 MUUT	237901	0,0	0,0
15 MÄÄRÄAIKAISET LUOTOT	0	0,0	0,0
SAAMISET JULKISELTA SEKTORILTA			
16 VALTION VELKASITOMUSLAINAT	0	0,0	0,0
17 JOUKKOVELKAKIRJAT	62	-25,3	-99,2
18 VALTION METALLIRAHAVASTUU	1388334	0,0	14,8
19 MUUT	0	0,0	0,0
SAAMISET YRITYKSILTÄ			
20 VIENNIN RAHOITUS X)	0	0,0	-100,0
21 KOTIMAISTEN TOIMITUSTEN RAHOITUS(KTR) X)	1094442	-3,2	-28,1
22 JOUKKOVELKAKIRJAT KTR	241529	-1,1	-16,3
23 JOUKKOVELKAKIRJAT MUUT	4700	0,0	-72,8
24 MUUT X)	202161	5,1	3,9
MUUT SAAMISET			
25 SIIRTOSAAMISET	0	0,0	0,0
26 MUUT	122277	1,8	10,2
27 YHTEENSÄ	57205279	-4,0	-21,0
X) LUOTOT YLEISÖLLE YHT.	1533116	-1,8	-23,3
SIITÄ: VEKSELIT	0	0,0	0,0
LAINAT	1533116	-1,8	-23,3

I SUOMEN PANKIN TILA 30.4.1991 1000 MK, JA SEN MUUTOKSET EDELLISEEN KUUKAUTEEN
JA EDELLISEN VUODEN VASTAAVAAN KUUKAUTEEN VERRATTUNA %

B	V A S T A T T A V A A	1 000 MK	EDELL. KK:STA %	ED.VUODEN VAST.KK:STA %
	VALUUTTAVELAT			
33	VAIHDETTAVAT VALUUTAT	22965	-45,3	-44,1
34	SIDOTUT VALUUTAT	326249	-30,2	-68,8
	MUUT ULKOMAISET VELAT			
37	KANSAINVÄLISEN VALUUTTARAHASTON MARKKATILIT	1959254	-7,6	-8,0
38	OSOITETUT ERITYISET NOSTO-OIKEUDET	776779	1,1	5,2
	LIIKKEESSÄ OLEVA RAHA			
42	SETELIT	12092136	-1,4	-4,5
43	METALLIRAHA	1152280	0,6	4,7
44	SIJOITUSTODISTUKSET	3280000	-13,0	375,4
	VELAT RAHOITUSLAITOKSILLE			
48	PÄIVÄTALLETUKSET	450740	9,5	193,5
49	MÄÄRÄAIKAISET TALLETUKSET	0	0,0	0,0
50	KASSAVARANTOTALLETUKSET	15844738	0,7	-39,2
51	PÄÄOMANTUONTITALLETUKSET	0	0,0	-100,0
52	MUUT	40955	(X)	-4,5
	VELAT JULKISELLE SEKTORILLE			
55	SHEKKITILIT	0	0,0	-100,0
56	KASSAVARATALLETUKSET	0	0,0	0,0
57	ELÄKERAHASTOTALLETUKSET	0	0,0	-100,0
58	VIENTITALLETUKSET	0	0,0	-100,0
59	SUHDANNERAHASTOTALLETUS	0	0,0	0,0
60	SUHDANNETALLETUKSET	0	-100,0	-100,0
61	PÄÄOMANTUONTITALLETUKSET	0	0,0	0,0
62	MUUT	3236	3,8	49,9
	VELAT YRITYKSILLE			
63	INVESTOINTITALLETUKSET JA ALUSHANK.TALL.	8794378	-4,1	-14,0
64	PÄÄOMANTUONTITALLETUKSET	0	0,0	-100,0
65	MUUT	0	0,0	0,0
	MUUT VELAT			
66	SIIRTOVELAT	0	0,0	0,0
67	MUUT	98305	-1,4	60,8
68	ARVONJÄRJESTELYTILI JA VARAUKSET	6599147	1,6	77,8
69	SITRAN PÄÄOMA	0	0,0	-100,0
	OMA PÄÄOMA			
70	KANTARAHASTO	5000000	0,0	0,0
71	VARARAHASTO	764117	0,0	0,0
72	TULOSTILI/TILIVUODEN VOITTO	0	0,0	0,0
73	YHTEENSÄ	57205279	-4,0	-21,0
74	SETELINANTO-OIKEUS	34959976	-1,9	0,1
75	KÄYTTÖSSÄ, YHTEENSÄ	12949701	-1,9	-6,5
76	LIIKKEESSÄ OLEVAT SETELIT	12092136	-1,4	-4,5
77	MUUT VAADITT. MAKSETTAVAT SITOUMUKSET	857565	-8,6	-28,0
78	SETELINANTOVARA	22010275	-1,8	4,5

II LIIKEPANKKIEN TILA 30.4.1991 1 000 MK, JA SEN * -MUUTOKSET

A V A S T A A V A A		1000 MK	EDELL. KK:STA	ED.VUOD. LOPUSTA	ED.VUOD. VAST.KK
R A H O I T U S O M A I S U U S					
KASSA					
1	SUOMEN RAHA	2635690	3,1	-15,1	-2,8
2	ULKOMAAAN RAHAT	159843	-6,0	-15,9	-45,6
3	MUU KASSA	246674	-35,5	-54,2	-69,7
KOTIMAISET SAAMISET					
4	ERITYISTALLETUKSET SUOMEN PANKISSA	7245702	0,3	-11,6	-44,5
5	MUUT SAAMISET SUOMEN PANKILTA	910120	29,2	102,1	275,6
6	SAAMISET RAHALAITOKSILTA	5132677	-15,9	-20,6	-46,7
7	TALLETUKSET RAHALAITOKSISSA	35238432	-7,7	-16,7	-26,7
1)	MUUT SAAMISET RAHALAITOKSILTA	7600415	0,3	14,2	18,0
1)	SAAMISET MUILTA RAHOITUSLAITOKSILTA	40721	-69,8	-85,8	-77,8
9	SAAMISET VALTIOLTA	225663085	-0,9	-0,7	4,5
1)	LUOTOT VLEISÖLLE	1466662	(Y)	(Y)	(Y)
11	YLEISEEN LIIKK. LASKETUT VELKAKIRJAT	3951704	-30,1	-43,0	-17,1
12	MAKSUJEN VÄLITYS	10906450	-0,1	22,3	28,5
13	SIIRTOSAAMISET	6392403	-7,2	15,0	18,3
14	MUUT RAHOITUSVARAT				
ULKOMAISET SAAMISET					
15	SAAMISET RAHALAITOKSILTA	55642465	-1,6	41,3	19,8
16	ULKOMAAAN RAHAN MÄÄRÄISET	3157054	10,3	102,4	31,0
17	MARKKAMÄÄRÄISET	11299640	-13,0	187,7	72,6
18	ULKOMAAAN RAHAN MÄÄRÄISET	430001	(X)	(Z)	(X)
19	MARKKAMÄÄRÄISET	37270807	-1,3	4,3	14,4
20	LUOTOT VLEISÖLLE	0	(Y)	(Y)	(Y)
21	YLEISEEN LIIKK. LASKETUT VELKAKIRJAT	9394696	33,5	31,6	69,8
22	SIIRTOSAAMISET	586201	-28,8	-33,9	-50,9
22	MUUT RAHOITUSVARAT				
V A I H T O - O M A I S U U S					
KOTIMAINEN VAIHTO-OMAISUUS					
24	JOUKKOVELKAKIRJAT	10838552	-8,0	25,6	-6,2
25	MARKKAMÄÄRÄISET	627386	-26,7	-8,7	-19,4
26	MUUT VELKAKIRJAT	39770447	(Y)	(Y)	(Y)
27	OSAKKEET JA OSUUDET	624804	-1,4	-9,3	-21,4
28	MUU VAIHTO-OMAISUUS	256856	.	.	.
ULKOMAINEN VAIHTO-OMAISUUS					
29	JOUKKOVELKAKIRJAT	1023970	-22,2	15,5	26,4
30	MUUT VELKAKIRJAT	1055739	(Y)	(Y)	(Y)
31	MUU VAIHTO-OMAISUUS	235165	.	.	.
S I J O I T U S O M A I S U U S					
KOTIMAISET SLJOITUKSET					
32	JOUKKOVELKAKIRJAT	19491187	-0,3	12,6	13,6
33	MARKKAMÄÄRÄISET	1596698	6,7	69,9	54,7
34	MUUT VELKAKIRJAT	1801700	(Y)	(Y)	(Y)
35	ULKOMAAAN RAHAN MÄÄRÄISET	1099182	16,3	26,3	-15,8
36	OSAKKEET JA OSUUDET	4753555	11,4	19,5	76,4
37	KIINTEISTÖYHT. OSAKKEET JA OSUUDET	588371	-28,0	-28,4	-30,4
38	KIINTEISTÖT	1404	.	.	.
38	MUU SLJOITUSOMAISUUS				
39	ULKOMAISET SLJOITUKSET	7779818	-1,6	6,7	-6,0
40	JOUKKOVELKAKIRJAT	671647	(Y)	(Y)	(Y)
41	MUUT VELKAKIRJAT	36352	-26,6	-71,7	-78,2
42	OSAKKEET JA OSUUDET	39881	.	.	.
42	MUU SLJOITUSOMAISUUS	14683	0,0	0,0	-19,0
KUMULATIIVINEN POISTOERO					
K Ä Y T Ö O M A I S U U S, M E N O T					
P I T K Ä V A I K U T T. M E N O T					
KOTIMAINEN					
43	TYTÄRYHTIÖIDEN OSAKKEET JA OSUUDET	4370407	5,8	9,3	21,2
44	MUUT OSAKKEET JA OSUUDET	1179230	2,2	4,4	-9,5
45	KIINTEISTÖYHT. OSAKKEET JA OSUUDET	4039970	2,8	4,9	12,3
46	KIINTEISTÖT	7140454	0,5	0,4	-3,1
47	KONEET JA KALUSTO	1808775	-3,0	-1,7	-18,6
48	MUU	1577630	-15,0	-16,5	-22,9
ULKOMAINEN					
49	TYTÄRYHTIÖIDEN OSAKKEET JA OSUUDET	2883238	1,1	1,3	21,4
50	MUUT OSAKKEET JA OSUUDET	463753	-0,3	0,9	-0,6
51	KIINTEISTÖT JA KIINT.YHT.OSAKKEET	142513	-0,0	-7,2	17,8
52	MUU	196649	2,5	29,6	11,8
52	KUMULATIIVINEN POISTOERO	130442	0,0	0,0	-47,6
M U U O M A I S U U S					
53	M U U O M A I S U U S	2180741	0,2	-1,7	483,2
54	A R V O S T U S E R Ä T	0	0,0	0,0	0,0
KOROT					
55	PALKAT JA SOSIAALIKULUT	16460801	34,6	.	8,6
56	VUOKRAT	1639426	31,1	.	13,1
57	VÄLITÖMÄT VEROT	208566	39,8	.	7,0
58	MUUT KULUT	122051	59,7	.	-39,2
59	MUUT KULUT	2080511	53,6	.	14,4
60	Y H T E E N S Ä	564305996	-0,1	.	7,9

1) ESITETÄÄN MYÖS TAULUKOSSA XII ERILLISINÄ LUOTONSAAJARYHMÄINÄ
- KOHDISSA 8 JA 10 VERTAILU ED. VUODEN VASTAANVAARAN KUUKAUTEEN TEHTY KORJATTUIHIN TIETOIHIN

II LIIKEPANKKIEN TILA 30.4.1991 1 000 MK, JA SEN * -MUUTOKSET

B V A S T A T T A V A A		1000 MK	EDELL. KK:STA	LOPUSTA VAST.KK	ED.VUOD. LOPUSTA	ED.VUOD. VAST.KK	1000 MK		EDELL. KK:STA	LOPUSTA VAST.KK	ED.VUOD. VAST.KK
V I E R A S P Ä Ä O M A											
KOTIMAISET VELAT											
1) 71	YLEISÖN TALLETUKSET	123838831	-1.3	-1.9	-1.7		10970735	0.0	0.0	4.2	4.5
72	VELAT SUOMEN PANKILLE	7866055	41.9	243.1	128.2		130000	0.0	0.0	-90.4	(2)
1) 73	VELAT MUILLE RAHALAITOKSILLE	18445604	-8.7	7.6	13.3		17798592	0.0	0.0	5.2	179.6
74	RAHALAITOSTEN TALLETUKSET	5895950	-25.3	-25.7	37.3		2477395	0.0	0.0	0.0	-30.3
75	MUUT VELAT RAHALAITOKSILLE	2516947	8.7	-8.1	20.6		1294956	0.4	0.4	62.8	62.4
1) 76	VELAT MUILLE RAHOITUSLAITOKSILLE	1284502	-2.0	44.4	154.1		1206366	-1.3	-1.3	45.5	39.4
77	RAHOITUSLAITOSTEN TALLETUKSET	8359595	10.9	-43.5	-32.5		0	0.0	0.0	-100.0	0.0
78	MUUT VELAT RAHOITUSLAITOKSILLE	4864826	2.0	42.5	21.4		0	0.0	0.0	0.0	0.0
79	VELAT VALTIOLLE	66067054	(Y)	(Y)	(Y)		0	0.0	0.0	0.0	0.0
80	JOURKOVELKAKIRJALAINAT	9433323	(Y)	(Y)	(Y)						
81	MUUT VELAT	6401738	-21.9	-30.4	-21.6		18981251	34.2	34.2	.	8.6
82	MAKSUJEN VÄLIITYS	8887705	16.6	21.1	2.1		74417	18.2	18.2	.	-68.2
	SIIRTOVELAT						736498	43.8	43.8	.	8.1
							210557	28.7	28.7	.	-0.7
ULKOMAISET VELAT							14537	2.4	2.4	.	212.8
83	VELAT RAHALAITOKSILLE	122412648	-2.6	6.6	12.3		484986	37.3	37.3	.	80.8
84	ULKOMAAN RAHAN MÄÄRÄISET	4091264	-4.0	-7.1	18.8		911698	81.1	81.1	.	-22.3
	MARKKAMÄÄRÄISET						564305996	-0.1	-0.1	.	7.9
85	VELAT MUILLE RAHOITUSLAITOKSILLE	20869275	-1.5	55.6	15.3						
86	ULKOMAAN RAHAN MÄÄRÄISET	2737147	-18.1	(X)	(X)						
87	MARKKAMÄÄRÄISET	50696611	-1.0	6.7	32.2		133352783	-1.7	-1.7	-5.0	-7.7
88	JOURKOVELKAKIRJALAINAT	20709004	(Y)	(Y)	(Y)		20360482	-0.7	-0.7	-8.5	-4.4
89	MUUT VELKAKIRJAT	12553263	23.7	-0.5	12.5						
90	MUUT VELAT	9294196	0.0	0.0	0.0						
	SIIRTOVELAT										
91	ARVOSTUSERÄT	0	0.0	0.0	0.0						
V A R A U K S E T											
92	LUOTTOTAPPIOVARUKSET	1312205	-1.3	-0.0	-85.1						
93	MUUT VARUKSET	331139	0.1	-0.2	-74.2						
	KUMULATIIVINEN POISTOERO	145125	0.0	0.2	-45.6						

1) ESITETÄÄN MYÖS TAULUKOSSA VII ERILLISINÄ TALLETTAJARYHMINÄ

V KOTIMAISTEN ULKOMAALAISTEN OMISTAMIEN RAHALAITOSTEN TILA 30.4.1991 1 000 MK, JA SEN % -MUUTOKSET

A V A S T A A V A A		1000 MK		EDELLE.		ED.VUOD.		ED.VUOD.		1000 MK		EDELLE.		ED.VUOD.	
R A H O I T U S O M A I S U U S				KK:STA		LOPUSTA		LOPUSTA		KK:STA		KK:STA		LOPUSTA	
1	KASSA	30	7.1	36.4	-6.3										
KOTIMAISET SAAMISET															
4	ERITYISTALLEKIRJAT SUOMEN PANKISSA	19099	12.9	57.2	-87.7										
5	MUUT SAAMISET SUOMEN PANKILTA	6022	1.3	-74.9	162.1										
6	SAAMISET RAHALAITOKSILTA														
7	TALLEKIRJAT RAHALAITOKSILTA	572293	-31.9	93.0	14.1										
1)	MUUT SAAMISET RAHALAITOKSILTA	42075	-5.8	-6.4	-28.5										
1)	SAAMISET MUILTA RAHOITUSLAITOKSILTA	0	0.0	0.0	-100.0										
1)	SAAMISET VALTIOLTA	0	-100.0	-100.0	-100.0										
1)	LUOITOT YLEISÖLLE	729885	-0.4	9.0	-17.7										
11	YLEISEEN LIIKK. LASKETUT VELKAKIRJAT	0	(Y)	(Y)	(Y)										
12	MAKSUJEN VÄLITYS	0	0.0	0.0	-100.0										
13	SIIRTOSAAMISET	165107	-2.0	24.3	69.1										
14	MUUT RAHOITUSVARAT	113604	(X)	(X)	(X)										
KÄYTTÖOMAKUUT. MENOT															
PITKÄVAIKUT. MENOT															
KOTIMAINEN															
43	TYTÄRYHTIÖIDEN OSAKKEET JA OSUUDET	11500		0.0	0.0										
44	MUUT OSAKKEET JA OSUUDET	2214	-39.1	394.9	92.3										
45	KIINTEISTÖYHT.OSAKKEET JA OSUUDET	0	71.7	952.3	404.8										
46	KIINTEISTÖT	0													
47	KONEET JA KALUSTO	3629		0.0	0.0										
48	MUU	3611		0.0	0.0										
ULKOMAINEN															
49	TYTÄRYHTIÖIDEN OSAKKEET JA OSUUDET	0	0.0	0.0	0.0										
50	MUUT OSAKKEET JA OSUUDET	118	41.2	89.9	101.4										
51	KIINTEISTÖT JA KIINT.YHT.OSAKKEET	0	(Y)	(Y)	(Y)										
52	JA OSUUDET	0	-18.9	302.3	110.8										
52	MUU	640	23.8	(Z)	65.4										
KUMULATIIVINEN POISTOERO															
53	M U O M A I S U U S	10973		0.0	-100.0										
54	A R V O S T U S E R Ä T	0	0.0	0.0	0.0										
55	KOROT	359907													
56	PALKAT JA SOSIAALIKULUT	12349													
57	VOOKRAT	4138													
58	VÄLITÖMÄT VEROT	273													
59	MUUT KULUT	21287													
60	Y H T E E N S Ä	7626919													

1) ESITETÄÄN MYÖS TAULUKOSSA XVI ERILLISINÄ LUOTONSAAJARYHMÄINÄ

V KOTIMAISTEN ULKOMAAILAISTEN OMISTAMIEN RAHALAITOSTEN TILIA 30.4.1991 1 000 MK, JA SEN * -MUUTOKSET

		B V A S T A T T A V A A		EDELL. ED.VUOD. ED.VUOD.		1000 MK		EDELL. ED.VUOD. ED.VUOD.	
		KK:STA LOPUSTA VAST.KK		KK:STA LOPUSTA VAST.KK		1000 MK		KK:STA LOPUSTA VAST.KK	
	V I E R A S P Ä Ä O M A								
	KOTIMAISET VELAT								
1)	71 YLEISÖN TALLETUKSET	317159	-11.5	116.2	39.5		200000	0.0	0.0
	72 VELAT SUOMEN PANKILLE	436010	135.5	(Z)	(Z)		0	0.0	0.0
	73 VELAT MUILLE RAHALAITOKSILLE						27570	0.0	0.0
1)	74 RAHALAITOSTEN TALLETUKSET	179802	-51.7	252.5	27.8		0	0.0	0.0
	MUUT VELAT RAHALAITOKSILLE	0	0.0	-100.0	-100.0		0	0.0	0.0
1)	75 VELAT MUILLE RAHOITUSLAITOKSILLE	2861	-24.8	-10.9	-87.5		8991	0.0	545.4
	76 RAHOITUSLAITOSTEN TALLETUKSET	4112	0.0	0.0	29.3		0	0.0	-100.0
	77 MUUT VELAT RAHOITUSLAITOKSILLE	200000	(Z)	(Z)	(Z)		-65091	0.0	13.4
	78 JOUKKOVELKAKIRJALAINAT	0	0.0	0.0	0.0		0	0.0	-100.0
	79 MUUT VELKAKIRJAT	3402823	(Y)	(Y)	(Y)				
	80 MUUT VELAT	65941	.	.	.		369560	40.3	5.5
	81 MAKSUJEN VÄLITYS	86	-85.8	-89.1	-34.4		9404	31.9	-15.0
	82 SIIRTOVELAT	125500	-19.0	9.8	40.9		2298	26.6	-47.2
	ULKOMAISET VELAT						1530	74.9	-27.4
	VELAT RAHALAITOKSILLE						3269	35.4	56.7
	ULKOMAAN RAHAN MÄÄRÄISET	2106616	-5.9	0.2	-38.9		0	0.0	-100.0
	83 MARKKAMÄÄRÄISET	4448	(X)	131.4	-16.2		28992	61.6	(Z)
	VELAT MUILLE RAHOITUSLAITOKSILLE						7626919	-8.3	10.6
	ULKOMAAN RAHAN MÄÄRÄISET	0	0.0	0.0	0.0				
	85 MARKKAMÄÄRÄISET	0	0.0	0.0	0.0				
	86 JOUKKOVELKAKIRJALAINAT	0	0.0	0.0	0.0		1698045	35.7	142.3
	87 JOUKKOVELKAKIRJALAINAT	0	0.0	0.0	0.0				22.5
	88 MUUT VELKAKIRJAT	0	(Y)	(Y)	(Y)				
	89 MUUT VELAT	14282	-24.7	8.1	200.4				
	90 SIIRTOVELAT	119040	4.5	6.5	15.4				
	91 A R V O S T U S E R Ä T	0	0.0	0.0	0.0				
	V A R A U K S E T								
	92 LUOTTOTAPPIOVARAUKSET	5370	2.2	10.7	-49.0				
	93 MUUT VARAUKSET	56346	0.0	0.0	-4.0				

1) ESITETÄÄN MYÖS TAULUKOSSA XI ERILLISINÄ TALLETTAJARYHMÄINÄ

VI KIINNIYTSUOITTOPANKKIEN TILA 30.4.1991 1 000 MK, JA SEN % -MUUTOKSET

A	V A S T A A V A A	1 000 MK	EDELL. ED.VUOD. KK:STA LOPUSTA	ED.VUOD. VAST.KK	B	V A S T A T T A V A A	1 000 MK	EDELL. ED.VUOD. KK:STA LOPUSTA	ED.VUOD. VAST.KK
	RAHOITUSOMaisuUS					VIERAS PÄÄOMA			
	KOTIMAISET SAAMISET					KOTIMAISET VELAT			
1	KASSA	67	1.5	4.7	26	OBLIGAATIOLAINAT	11291507	-1.4	-7.8
2	SAAMISET SUOMEN PANKILTA	0	0.0	0.0	27	DEBENTTUURILAINAT	452370	15.5	7.6
1)	3 SAAMISET MUILTA RAHALAITOKSILTA	1217583	10.8	4.5	28	MUUT JOUKKOVELKAKIRJALAINAT	5149904	3.6	7.0
2)	4 SAAMISET MUILTA RAHOITUSLAITOKSILTA	142522	-0.1	-0.1	29	VELAT SUOMEN PANKILLE	0	0.0	0.0
5	SAAMISET VALTIOLTA	4589	-65.7	-65.7	30	VELAT MUILLE RAHALAITOKSILLE	1162625	-0.7	1.0
2)	6 LUOTOT YLEISÖLLE	20211557	1.7	-0.7	31	VELAT MUILLE RAHOITUSLAITOKSILLE	371652	85.1	92.4
7	SIIRTOSAAMISET	730017	2.1	-9.8	32	VELAT VALTIOLLE	75203	-0.1	2.6
8	MUUT RAHOITUSVARAT	295017	3.6	83.4	33	MUUT VELAT	549637	-33.8	19.7
					34	SIIRTOVELAT	987863	5.8	-16.8
	ULKOMAISET SAAMISET					ULKOMAISET VELAT			
	SAAMISET RAHALAITOKSILTA								
9	ULKOMAAN RAHAN MÄÄRÄISET	54	-1.8	-5.3	35	JOUKKOVELKAKIRJALAINAT	3021195	22.9	35.7
10	MARKKAMÄÄRÄISET	0	0.0	0.0		VELAT RAHALAITOKSILLE			
11	MUUT SAAMISET	0	0.0	0.0					
12	SIIRTOSAAMISET	743	-24.9	-53.8	36	ULKOMAAN RAHAN MÄÄRÄISET	232770	0.3	6.2
	SIJOITUSOMaisuUS				37	MARKKAMÄÄRÄISET	0	0.0	0.0
13	JOUKKOVELKAKIRJALAINAT	1958711	9.8	43.8	38	MUUT VELAT	0	0.0	0.0
14	OSAKKEET JA OSUUDET	5000	0.0	0.0	39	SIIRTOVELAT	89840	24.2	4.7
15	MUU SIJOITUSOMaisuUS	155913	0.3	-62.3	40	ARVOSTUSERÄT	8262	(Z)	(Z)
	KÄYTTÖOMaisuUS JA MUUT PITKÄV.MENOT				41	VARAUKSET	837511	0.0	0.0
16	OSAKKEET JA OSUUDET	94586	0.0	40.0		OMA PÄÄOMA			
17	MUU KÄYTTÖOMaisuUS JA PITKÄV. MENOT	124481	-10.3	-9.2	42	OSAKEPÄÄOMA	446000	0.0	9.9
18	MUU OMAISUUS	10483	-1.7	57.2	43	OSAKEANTI	0	0.0	0.0
19	ARVOSTUSERÄT	1855	-58.5	-88.5	44	VARARAHASTO	56373	0.7	3.7
20	KOROT	753326	33.3	.	45	ARVONKOROTUSRAHASTO	73164	0.0	0.0
21	PALKAT JA SOSIAALIMENOT	8093	38.7	.	46	MUUT RAHASTOT	8006	95.0	113.4
22	VÄLITÖMÄT VEROT	5575	394.7	.	47	VOITTO EDELLISILTÄ VUOSILTA	25470	-29.8	510.8
23	MUUT MENOT	40907	46.7	.	48	TILIVUODEN VOITTO (31.12.)	0	0.0	-100.0
					49	TAPPIO EDELLISILTÄ VUOSILTA	0	0.0	0.0
					50	TILIVUODEN TAPPIO (31.12.)	0	0.0	0.0
24	YHTEENSÄ	25761082	3.4	.	51	KOROT	908871	34.1	10.9
					52	MUUT TULOT	12859	22.8	-87.1
					53	YHTEENSÄ	25761082	3.4	8.8

1) OSA TÄSTÄ LUOTONSAAJASEKTORINA TAULUKOSSA XVII: MUU OSA KIINNIYTSUOITTOPANKKIEN TALLELUKSI MUISSA RAHALAITOKSISSA

2) ESITETÄÄN MYÖS TAULUKOSSA XVII ERILLISINÄ LUOTONSAAJARYHMÄINÄ

VII TALLETUKSET LIIKEPANKKEISSA VAATEITTAIN 30.4.1991, 1 000 MK JA KPL

	KUUKAUDEN ALUSSA	OTOT	PANOT	KUUKAUDEN LOPUSSA	TILEJÄ KPL (31.12.)
	1000 MK	1000 MK	1000 MK	1000 MK	
I KOTIMAISET TALLETUKSET					
A YLEISÖN TALLETUKSET					
MARKKAMÄÄRÄISET					
VEROTTOMAT TILIT					
SHEKKI- JA SIIRTOTILIT	1 602403			599075	
KÄYTTELYTILIT	2 34232718			33048184	
24 KK TILIT	3 31525380			31347648	
MUUT	4 918900			870105	
LÄHDEVEROLLISET TILIT					
SHEKKI- JA SIIRTOTILIT	5 310128			389051	
KÄYTTELYTILIT	6 3051676			3418721	
MÄÄRÄAIKAISTILIT	7 2118991			18703860	
MUUT	8 3346061			5871290	
MUUT VEROLLISET TILIT					
SHEKKI- JA SIIRTOTILIT	9 12698602			12432167	
KÄYTTELYTILIT	10 1078687			1066167	
MÄÄRÄAIKAISTILIT X)	11 3937332			4242270	
MUUT X)	12 2395825			2076631	
VALUUTTATILIT	13 10196841			9773661	
	YHTEENSÄ (1-13)			123838830	
B MUIDEN RAHALAITOSTEN TALLETUKSET					
MARKKAMÄÄRÄISET					
VALUUTTATILIT	16 18189159			17440309	
	17 2021769			1005293	
1) C MUIDEN RAHOITUSLAITOSTEN TALLETUKSET	18 2316471			2516947	
D VALTION TALLETUKSET					
	23 895399			1004880	
	YHTEENSÄ (1-23)			145806259	
II ULKOMAISTEN YKSIKÖIDEN TALLETUKSET	25 140862365			130278086	
1) SIITÄ KIINN. LUOTTOPANKKIEN MARKKAMÄÄR. TALLETUKSET					
KIINN. LUOTTOPANKKIEN ULKOM. RAHAN MÄÄR. TALLETUKSET				298043	
MUUT ULKOMAAN RAHAN MÄÄR. TALLETUKSET				256915	
X) KORJATUT TIEDOT				429669	

VIII TALLETUKSET OSUUSPANKKEISSA VAATEITTAIN 30.4.1991, 1 000 MK JA KPL

		KUUKAUDEN ALUSSA	OTOT _	PANOT +	KUUKAUDEN LOPUSSA	TILEJÄ KPL (31.12.)
		1000 MK	1000 MK	1000 MK	1000 MK	
I	KOTIMAISET TALLETUKSET					
	A YLEISÖN TALLETUKSET					
	MARKKAMÄÄRÄISET					
	VEROTTOMAT TILIT					
	SHEKKI- JA SIIRTOTILIT	1 2130361			2071885	
	KÄYTTELYTILIT	2 22627240			22122252	
	24 KK TILIT	3 18065614			17971485	
	MUUT	4 541253			615234	
	LÄHDEVEROLLISET TILIT					
	SHEKKI- JA SIIRTOTILIT	5 936399			909257	
	KÄYTTELYTILIT	6 0			0	
	MÄÄRÄAIKAISTILIT	7 11358778			11291437	
	MUUT	8 3839298			4065870	
	MUUT VEROLLISET TILIT					
	SHEKKI- JA SIIRTOTILIT	9 3944439			4023144	
	KÄYTTELYTILIT	10 0			0	
	MÄÄRÄAIKAISTILIT	11 1304974			1240871	
	MUUT	12 1449663			1445459	
	VALUUTTATILIT					
		13 289688			380676	
	YHTEENSÄ (1-13)	66487707			66137570	
	B MUIDEN RAHALAITOSTEN TALLETUKSET					
	MARKKAMÄÄRÄISET	16 0			0	
	VALUUTTATILIT	17 0			0	
1)	C MUIDEN RAHOITUSLAITOSTEN TALLETUKSET	18 1682760			1631305	
	D VALTION TALLETUKSET	23 0			0	
	YHTEENSÄ (1-23)	68170467			67768875	
II	ULKOMAISTEN YKSIKÖIDEN TALLETUKSET	25 0			0	

IX TALLETUKSET SÄÄSTÖPANKKEISSA VAATEITTAIN 30.4.1991, 1 000 MK JA KPL

	KUUKAUDEN ALUSSA	1000 MK	OTOT -	1000 MK	PANOT +	KUUKAUDEN LOPUSSA	TILEJÄ KPL (31.12.)
I KOTIMAISET TALLETUKSET							
A YLEISÖN TALLETUKSET							
MARKKAMÄÄRÄISET							
VEROTTOMAT TILIIT							
SHEKKI- JA SIIRTOTILIIT	1	601928				480852	
KÄYTTELYTILIIT	2	23415571				22760397	
24 KK TILIIT	3	19386009				19242048	
MUUT	4	558224				586912	
LÄHDEVEROLLIISET TILIIT							
SHEKKI- JA SIIRTOTILIIT	5	306914				498175	
KÄYTTELYTILIIT	6	104107				112756	
MÄÄRÄAIKAISTILIIT X)	7	14970136				15065904	
MUUT X)	8	1654380				1727812	
MUUT VEROLLIISET TILIIT							
SHEKKI- JA SIIRTOTILIIT	9	4576648				4792753	
KÄYTTELYTILIIT	10	581444				593288	
MÄÄRÄAIKAISTILIIT	11	1052927				1060414	
MUUT	12	1501589				1432739	
VALUUTTATIILIIT	13	27592				34543	
YHTEENSÄ (1-13)		68737469				68392593	
B MUIDEN RAHALAITOSTEN TALLETUKSET							
MARKKAMÄÄRÄISET	16	40394				11578	
VALUUTTATIILIIT	17	215933				227705	
1) C MUIDEN RAHOITUSLAITOSTEN TALLETUKSET	18	757169				664485	
D VALTION TALLETUKSET	23	0				0	
YHTEENSÄ (1-23)		69750965				69296361	
II ULKOMAISTEN YKSIKÖIDEN TALLETUKSET	25	0				0	
X) KORJATUT TIEDOT							

X TALLETUSPANKKIEN OTTOLAINAUS YHTEENSÄ VAATEITAIN 30.4.1991, 1 000 MK JA KPL

	KUUKAUDEN ALUSSA	OTOT —	PANOT +	KUUKAUDEN LOPUSSA	TILEJÄ KPL (31.12.)
I KOTIMAISET TALLETUKSET	1000 MK	1000 MK	1000 MK	1000 MK	
A YLEISÖN TALLETUKSET					
MARKKAMÄÄRÄISET					
VEROTTOMAT TILIT					
SHEKKI- JA SIIRTOTILIT	1 3334692	2205711	2022831	3151812	
KÄYTTELYTILIT	2 80275529	15637411	13292715	77930833	
24 KK TILIT	3 68977003	1286657	870835	68561181	
MUUT	4 2018377	139173	193047	2072251	
LÄHDEVEROLLISET TILIT					
SHEKKI- JA SIIRTOTILIT	5 1553441	590534	833576	1796483	
KÄYTTELYTILIT	6 3155783	4478206	4853900	3531477	
MÄÄRÄAIKAISTILIT X)	7 47518905	8060584	5606880	45065201	
MUUT X)	8 8839739	2185918	5011151	11664972	
MUUT VEROLLISET TILIT					
SHEKKI- JA SIIRTOTILIT	9 21219689	38811509	38839884	21248064	
KÄYTTELYTILIT	10 1660131	194458	193782	1659455	
MÄÄRÄAIKAISTILIT X)	11 6295233	1311652	1559974	6543555	
MUUT X)	12 5347077	2438826	2046578	4954829	
VALUUTTATILIT	13 10514121	51141961	50816720	10188880	
YHTEENSÄ (1-13)	260709720	128482600	126141873	258368993	
B MUIDEN RAHALAITOSTEN TALLETUKSET					
MARKKAMÄÄRÄISET	16 18229553	178704480	177926814	17451887	
VALUUTTATILIT	17 2237702	3411743	2407039	1232998	
1) C MUIDEN RAHOITUSLAITOSTEN TALLETUKSET	18 4756400	144139	200476	4812737	
D VALTION TALLETUKSET	23 895399	26987386	27096867	1004880	
YHTEENSÄ (1-23)	286828774	337730348	333773069	282871495	
II ULKOMAISTEN YKSIKÖIDEN TALLETUKSET	25 140862365	60720250	50135971	130278086	
1) SIITÄ KIINN.LUOTTOPANKKIEN MARKKAMÄÄR. TALLETUKSET	367068	69025	0	298043	
KIINN.LUOTTOPANKKIEN ULKOM. RAHAN MÄÄR. TALLETUKSET	61050	0	195865	256915	
MUUT ULKOMAAN RAHAN MÄÄR. TALLETUKSET	401670	0	27999	429669	
X) KORJATUT TIEDOT					
HUOM. VAHTOTIEDOT (OTOT/PANOT) OVAT JOIDENKIN PANKKIEN OSALTA NETTOMÄÄRÄISIÄ					

XI KOTIMAISTEN ULKOMAALAISTEN OMISTAMIEN RAHALAITOSTEN OTTOLAINAUS 30.4.1991, 1 000 MK JA KPL

	KUUKAUDEN ALUSSA	OTOT _	PANOT +	KUUKAUDEN LOPUSSA	TILEJÄ KPL (31.12.)
	1000 MK	1000 MK	1000 MK	1000 MK	
I KOTIMAISET TALLETUKSET					
A YLEISÖN TALLETUKSET					
MARKKAMÄÄRÄISET					
VEROTONNAT TILIT	3	3	0	0	0
SHEKKI- JA SIIRTOTILIT	7377	247880	247044	6541	
KÄYTTELYTILIT	2704	0	1200	3904	
24 KK TILIT	75	38	0	37	
MUUT	0	0	0	0	
LÄHDEVEROLLISET TILIT	0	0	0	0	
SHEKKI- JA SIIRTOTILIT	0	0	0	0	
KÄYTTELYTILIT	148696	42258	45683	152121	
MÄÄRÄAIKAISTILIT	19	308000	309027	1046	
MUUT	7879	479804	479401	7476	
MUUT VEROLLISET TILIT X)	0	0	0	0	
SHEKKI- JA SIIRTOTILIT	137475	558648	491833	70660	
KÄYTTELYTILIT	0	0	0	0	
MÄÄRÄAIKAISTILIT	0	0	0	0	
MUUT	53996	3291798	3313176	75374	
VALUUTTATILIT	358224	4928429	4887364	317159	
YHTEENSÄ (1-13)					
B MUIDEN RAHALAITOSTEN TALLETUKSET					
MARKKAMÄÄRÄISET	342151	560954	398605	179802	
VALUUTTATILIT	30168	157137	126969	0	
C MUIDEN RAHOITUSLAITOSTEN TALLETUKSET	3802	941	0	2861	
D VALTION TALLETUKSET	0	0	0	0	
YHTEENSÄ (1-23)	734345	5647461	5412938	499822	
II ULKOMAISTEN YKSIKÖIDEN TALLETUKSET	2253201	724983	596915	2125133	

X) KORJATUT TIEDOT

XII LIIKEPANKKIEN ANTOLAINAUS VAATEITTAIN 30.4.1991, 1000 MK JA KPL

	KUUKAUDEN ALUSSA	NOSTETTU +	MAKSETTU -	KUUKAUDEN LOPUSSA	LUOTTOJA
	1000 MK	1000 MK	1000 MK	1000 MK	KPL (31.12.)

I KOTIMAISET LUOTOT

A LUOTOT YLEISÖLLE

MARKKAMÄÄRÄISET

1	9695870	12607657	12907681	9395846	
2	1891866	441009	516544	1816331	
3	109936121	5406221	5937476	109404866	
4	10919067	459116	426699	10951484	
5	362769	2126	4853	360042	

VALTION VAROISTA VÄLITETYT LAINAT

VALUUTTAMÄÄRÄISET

7	5548764	1784313	1767674	5565403	
8	89358971	6856428	8046287	88169112	

Y H T E E N S Ä (1-8)

29607214 225663084

B LUOTOT MUILLE RAHALAITOKSILLE

10	1308276	2264384	2111961	1460699	
11	25909350	2775987	29477140	24192197	
12	9328982	167332	51992	9444322	

1) C LUOTOT MUILLE RAHOITUSLAITOKSILLE

D LUOTOT VALTIOLLE

14	7513671	0	12646	7501025	
20	15742	11252	0	26994	

Y H T E E N S Ä (1-20)

61260953 268288321

II LUOTOT ULKOMAILLE

22	56272117	6628423	9001818	53898722	
----	----------	---------	---------	----------	--

1) SIITÄ KIINN. LUOTTOPANKKIEN MARKKAMÄÄR. LUOTOT
 MUUT ULKOMAAN RAHAN MÄÄRÄISET LUOTOT
 KIINN. LUOTTOPANKKIEN ULKOM. RAHAN MÄÄR. LUOTOT

11461 0 953010
 113174 0 3038028
 0 0 0

XIII OSUUSPANKKIEN ANTOLAINAUS VAATEITTAIN 30.4.1991, 1000 MK JA KPL

	KUUKAUDEN ALUSSA	1000 MK	+	NOSTETTU	MAKSETTU	KUUKAUDEN LOPUSSA	LUOTTOJA
	1000 MK	1000 MK		1000 MK	1000 MK	1000 MK	KPL (31.12.)

I KOTIMAISET LUOTOT

A LUOTOT YLEISÖLLE

MARKKAMÄÄRÄISET

1	4659081	76993	87306	4648768
2	1553490	681528	637042	1597976
3	56207302	1655734	1432892	56430144
4	9395043	115257	162963	9348337
5	4512971	19141	88102	44444010

VALUUTTAMÄÄRÄISET

7	0	0	0	0
8	135835	9952	104	145683
Y H T E E N S Ä (1-8)	76464722	2558605	2408409	76614918

B LUOTOT MUILLE RAHALAITOKSILLE

10	0	0	0	0
11	1917	0	134	1783
12	0	0	0	0

1) C LUOTOT MUILLE RAHOITUSLAITOKSILLE

14	147209	4214	0	151423
----	--------	------	---	--------

D LUOTOT VALTIOLLE

20	0	0	0	0
----	---	---	---	---

Y H T E E N S Ä (1-20)

2562819	2408543	76768124
---------	---------	----------

II LUOTOT ULKOMAILLE

22

XIV SÄÄSTÖPANKKIEN ANTOLAINAUS VAATEITTAIN 30.4.1991, 1000 MK JA KPL

	KUUKAUDEN ALUSSA	NOSTETTU +	MAKSETTU -	KUUKAUDEN LOPUSSA	LUOTTOJA
	1000 MK	1000 MK	1000 MK	1000 MK	KPL (31.12.)

I KOTIMAISET LUOTOT

A LUOTOT YLEISÖLLE

MARKKAMÄÄRÄISET

1	4066311	251803	77785	4240329	
2	1964206	839063	801722	2001547	
3	57397545	1074097	1384856	57086786	
4	8699099	125928	135833	8689194	
5	2231485	11905	43902	2199488	

VALTION VAROISTA VÄLITETYT LAINAT

VALUUTTAMÄÄRÄISET

7	0	0	0	0	
8	10049210	521815	653115	9917910	
(1-8)	84407856	2824611	3097213	84135254	

Y H T E E N S Ä

B LUOTOT MUILLE RAHALAITOKSILLE

10	0	0	0	0	
11	0	0	0	0	
12	0	0	0	0	

1) C LUOTOT MUILLE RAHOITUSLAITOKSILLE

14	352124	0	98321	253803	
----	--------	---	-------	--------	--

D LUOTOT VALTIOLLE

20	0	0	0	0	
----	---	---	---	---	--

Y H T E E N S Ä (1-20)

	84759980	2824611	3195534	84389057	
--	----------	---------	---------	----------	--

II LUOTOT ULKOMAILLE

22

XV TALLETUSPANKKIEN ANTOLAINAUS YHTEENSÄ VAATEITTAIN 30.4.1991, 1000 MK

LUOTTOJA
KPL (31.12.)

I KOTIMAISET LUOTOT

A LUOTOT YLEISÖLLE

MARKKAMÄÄRÄISET

	KUUKAUDEN ALUSSA 1000 MK	NOSTETTU + 1000 MK	MAKSETTU - 1000 MK	KUUKAUDEN LOPUSSA 1000 MK
1 SHEKKITILILUOTOT	18421262	12936453	13072772	18284943
2 VEKSELIT	5409562	1961600	1955308	5415854
3 VELKAKIRJALAINAT	223540968	8136052	8755224	222921796
4 KORKOTUKILAINAT	29014209	700301	725495	28989015
5 VALTION VAROISTA VÄLITETYT LAINAT	7107225	33172	136857	7003540

VALUUTTAMÄÄRÄISET

	KUUKAUDEN ALUSSA 1000 MK	NOSTETTU + 1000 MK	MAKSETTU - 1000 MK	KUUKAUDEN LOPUSSA 1000 MK
7 VEKSELIT	5548764	1784313	1767674	5565403
8 MUUT LUOTOT	99544016	7388195	8699506	98232705
Y H T E E N S Ä (1-8)	388586006	32940086	35112836	386413256

B LUOTOT MUILLE RAHALAITOKSILLE

	KUUKAUDEN ALUSSA 1000 MK	NOSTETTU + 1000 MK	MAKSETTU - 1000 MK	KUUKAUDEN LOPUSSA 1000 MK
10 SHEKKITILILUOTOT	1308276	2264384	2111961	1460699
11 MUUT MARKKALUOTOT	25911267	2775987	29477274	24193980
12 VALUUTTALUOTOT	9328982	167332	51992	9444322
14 C LUOTOT MUILLE RAHOITUSLAITOKSILLE	8013004	4214	110967	7906251
20 D LUOTOT VALTIOLLE	15742	11252	0	26994
Y H T E E N S Ä (1-20)	433163277	63147255	66865030	429445502
22 II LUOTOT ULKOMAILLE	56272117	6628423	9001818	53898722

1) C LUOTOT MUILLE RAHOITUSLAITOKSILLE

D LUOTOT VALTIOLLE

Y H T E E N S Ä (1-20)

II LUOTOT ULKOMAILLE

1) SIITÄ KIINN. LUOTTOPANKKIEN MARKKAMÄÄR. LUOTOT
MUUT ULKOMAAN RAHAN MÄÄRÄISET LUOTOT
KIINN. LUOTTOPANKKIEN ULKOM. RAHAN MÄÄR. LUOTOT

941549	11461	0	0	953010
2924854	113174	0	0	3038028
0	0	0	0	0

XVI KOTIMAISTEN ULKOMAALAISTEN OMISTAMIEN RAHALAITOSTEN ANTOLAINAUS 30.4.1991 1 000 MK JA KPL

	KUUKAUDEN ALUSSA	NOSTETTU +	MAKSETTU -	KUUKAUDEN LOPUSSA	LUOTTOJA
	1000 MK	1000 MK	1000 MK	1000 MK	KPL (31.12.)
I KOTIMAISET LUOTOT					
A LUOTOT YLEISÖLLE					
MARKKAMÄÄRÄISET					
1	5693	1266	1269	6690	
2	0	0	0	0	
3	112312	3439	1662	114089	
4	0	0	0	0	
5	0	0	0	0	
VALTION VAROISTA VÄLITETYT LAINAT					
VALUUTTAMÄÄRÄISET					
7	0	0	0	0	
8	613547	97163	101605	609105	
Y H T E E N S Ä (1-8)					
	732552	101868	104536	729884	
B LUOTOT MUILLE RAHALAITOKSILLE					
10	0	0	0	0	
11	32500	0	2500	30000	
12	12164	0	89	12075	
1) C LUOTOT MUILLE RAHOITUSLAITOKSILLE					
14	0	0	0	0	
D LUOTOT VALTIOLLE					
20	0	0	0	0	
Y H T E E N S Ä (1-20)					
	777216	101868	107125	771959	
II LUOTOT ULKOMAILLE					
22	361956	46496	243658	164794	

XVII KIINNITYSLUOTTOPANKKIEN ANTOLAINAUS VAAITEITTAIN 30.4.1991 1 000 MK JA KPL

	KUUKAUDEN ALUSSA	NOSTETTU +	MAKSETTU -	KUUKAUDEN LOPUSSA	LUOTTOJA
	1 000 MK	1 000 MK	1 000 MK	1 000 MK	KPL(31.12.)
I KOTIMAISET LUOTOT					
A LUOTOT YLEISÖLLE					
MARKKAMÄÄRÄISET					
TAVALLISET VELKAKIRJALAINAT	1 16515436	286077	309904	16491609	
KORKOTUKILAINAT	2 1477717	28993	15686	1491023	
VALTION VAROISTA VÄLITETTY LAINAT	3 76020	697	1464	75253	
ULKOMAAN RAHAN MÄÄRÄISET	4 1807526	377957	31811	2153672	
YHTEENSÄ (1-4)	19876699	693724	358865	20211557	
B LUOTOT MUILLE RAHALAITOKSILLE	5 0	0	0	0	
C LUOTOT MUILLE RAHOITUSLAITOKSILLE	6 142602	0	80	142522	
D LUOTOT VALTIOLLE	7 0	0	0	0	
YHTEENSÄ (1-7)	20019301	693724	358945	20354079	

T U O T E S E L O S T E

U u d i s t u s

Pankkien kuukausitilasto julkaistaan uudistetussa muodossa maaliskuun 1991 tilanteesta lähtien. Aikaisemmin erillisinä julkaistut osuus- ja säästöpankkien tilatiedot ja tiedot pankkien hallussa olevista joukkovelkakirjoista julkaistaan ao. neljänneksen loppua kuvaavassa kuukausitilastossa. Näin koko pankkisektoria kuvaavat tilatiedot on saatavissa samasta julkaisusta. Lisäksi ne täydentävät pankkisektorin anto- ja ottolainauustietoja.

Julkaisun tietosisältöä on uudistettu ja täydennetty lähinnä talletustietojen osalta. Talletustilityypijakautuma on uudistettu vastaamaan paremmin vallitsevia markkinoita. Markkatalletukset on jaettu verottomiin, lähdeverollisiin ja muihin verollisiin talletuksiin. Vuoden 1991 alusta tuli voimaan laki lähdeverosta, joka voidaan kohdentaa vain luonnollisiin henkilöihin ja kuolinpesiin. Muuta talletustilityypijakautumaa on supistettu yhtenäisten luokittelutekijöiden puuttuessa.

Määräaikaistalletusten luokittelukriteerijä on myös uudistettu. Määräaikaan sidotut talletukset on aikaisemmin luokiteltu talletussopimuksessa olevan määräajan mukaan. Esim. 12 kuukauden määräaikaan alkuaan sidotut talletukset ovat olleet 12 kuukauden talletuksia niin kauan kunnes ne ovat purkautuneet. Maaliskuun 1991 tilanteesta lähtien seurataan määräaikaan sidottuja talletuksia JÄLJELLÄ OLEVAN talletusajan mukaan. Tiedot julkaistaan kaikki pankkiryhmät sisältävinä yhdistelmätietoina.

K ä s i t t e i t ä j a l u o k i t u k s i a

Pankkien kuukausitilastoon sisältyvät tilatiedot kerätään ja julkaistaan pääosin suoriteperusteisina. Tämä merkitsee sitä, että tilan lopussa olevat tuotto- ja kuluerät vastaavat ao. kauden tuloslaskelman eriä. Em. erät on jaksotettu tilikaudelle kohdistuviin sekä siirtyviin eriin. Osuus- ja säästöpankkien tilatietojen lopussa esiintyviin "muut tulot" ja "muut menot" eriin sisältyy osin maksuperusteisia eriä. Lisäksi esitetään erillinen "laskennallinen erä". Tämä sisältää eri kirjauserusteiden käytöstä johtuvan oikaisun.

Pankkien kuukausitilastojulkaisussa käytetään kaikissa taulukoissa soveltuvin osin käsitteitä "yleisö", "muut rahalaitokset" ja "muut rahoituslaitokset". Nämä käsitteet ovat pääosin Tilastokeskuksen sektoriluokituksen mukaisia käsitteitä, joita käytetään kaikissa rahoitustilastoissa. Yleisö -käsite on tällöin ns. suppea yleisökäsite, joka ei sisällä muiden luottolaitosten tietoja. Asetelmissa on käytetty laajaa yleisökäsitettä kattavuuden vuoksi.

M u i t a j u l k a i s u n s i s ä l t ö ä koskevia seikkoja

Ennakkotietoja pankkien anto- ja ottolainauksesta sekä markkinarahasta julkaistaan pankkiryhmittäin rahamarkkinoiden kuukausisarjoissa.

Joulukuun pankkien kuukausitilastossa julkaistaan myös talletustilien ja luottojen lukumäärätietoja keskimääräsaldoineen vuoden vaihteen tilanteesta.

Joulukuun kuukausitilaston liitteenä julkaistaan selvitys pankkitilastoissa käytetystä terminologiasta sekä suomi-ruotsi-englanti termiluettelo. Lisäksi joulukuun julkaisuun sisältyy luettelo vuoden aikana tehdyistä pankkifuusioista. Myös muista vuoden aikana tapahtuneista pankkimuutoksista, kuten ryhmästä toiseen siirtymisistä tai nimenmuutoksista, tiedotetaan vuoden viimeisessä julkaisussa. Ryhmästä toiseen siirtyminen ilmoitetaan kuitenkin aina myös siinä julkaisussa, jonka tietoihin ao. siirtymä vaikuttaa.

SYMBOLIT

Julkaisussa esiintyy seuraavia symboleja:

- . Tiedot eivät vertailukelpoisia
- .. Tietoa ei ole saatavissa
- 0 Tietoa ei ole tai tieto on pienempi kuin käytetty yksikkö
- 0.0 Ei muutosta tai muutos alle käytetyn yksikön
- (X) Prosenttimuutos suurempi kuin 999.9%
- (Y) Nimikettä ei ole vertailuajan-kohtana
- (Z) Nimikkeellä ei ole ollut tietoa vertailuajankohtana;muutos ääretön

TALOUSPOLIITTISET TOIMENPITEET

KOROT

13.12.1989 Suomen Pankki on täydentänyt pankeille antamaansa viitekorkosuositusta lisäämällä siihen mahdollisuuden käyttää 1.1.1990 alkaen kunkin pankin omaa primekorkoa viitekorkona kaikessa antoja ottolainauksessa.

KASSAVARANTOTALLETUS

27.12.1989 Suomen Pankki on päättänyt marraskuun ottolainaukseen sovellettavasta talletusvelvoitteesta. Päätös perustuu maaliskuu-marraskuun aikana toteutuneeseen pankkien luottojen kasvuun. Pankkikonsernien yhteenlaskettu kokonaisluotonanto kasvoi 10.66 prosenttia ja pankkien yhteenlaskettu henkilöluottojen kasvu oli 10.32 prosenttia. Pankkien keskimääräinen talletusvelvoite on yhdessä toistaiseksi voimassa olevan 8 prosentin velvoitteen kanssa noin 9.0 prosenttia.

26.1.1990 Suomen Pankki on päättänyt joulukuun ottolainaukseen sovellettavasta talletusvelvoitteesta. Päätös perustuu maaliskuu-joulukuun aikana toteutuneeseen pankkien luottojen kasvuun. Pankkikonsernien yhteenlaskettu kokonaisluotonanto kasvoi 11.40 prosenttia ja pankkien yhteenlaskettu henkilöluottojen kasvu oli 10.70 prosenttia. Pankkien keskimääräinen talletusvelvoite pysyi samana.

27.4.1990 Suomen Pankki on päättänyt, että huhtikuussa sovelletaan uutta kassavarantopohjaa talletusvelvollisuuden säilyessä 8 prosenttina. Lisäkassavarantotalletukset säilyvät ennallaan. Ne palautetaan vuoden 1990 heinä-joulukuussa kuutena yhtä suurena eränä kunkin kuukauden lopussa.

KASSAVARANTOSOPIMUS UUSITTU

26.4.1990 Suomen Pankki ja talletuspankit ovat sopineet alun perin vuonna 1979 solmitun kassavarantosopimuksen uudistamisesta. Uuden sopimuksen mukaan kassavarantovelvoitteen pohjana ovat kotimaiset talletukset kunkin kuukauden lopussa. Tämä merkitsee noin 10 prosentin supistusta nykyiseen kassavarantopohjaan. Talletusvelvollisuuden enimmäismäärä on vuoden 1991 kesäkuun loppuun asti sama kuin nykyisen sopimuksen mukaan eli 8 prosenttia ja sen jälkeen 7 prosenttia kassavarantopohjasta.

Uuden sopimuksen mukaan kassavarantotalletusten korko on 3 kuukauden helibor-korko vähennettynä 3 prosenttiyksiköllä, mutta kuitenkin vähintään 8

prosenttia. Nykyisen sopimuksen mukaan korko on ollut Suomen Pankin peruskorko vähennettynä 0,25 prosenttiyksiköllä, eli tällä hetkellä 8,25 prosenttia.

Uutta kassavarantopohjaa sovelletaan jo huhtikuussa ja uutta korkoa toukokuun alusta lukien.

27.11.1990 Suomen Pankki ilmoitti viitaten 26.4.1990 allekirjoitettuun kassavarantosopimukseen, että talletusvelvollisuus marraskuun 1990 kassavarantopohjan perusteella on 7 prosenttia. Lokakuun kassavarantopohjaan perustuvaa talletusvelvollisuutta alennetaan siten, että velvoite on 30.11.1990 alkaen 7,8 prosenttia, 7.12. alkaen 7,6 prosenttia, 14.12. alkaen 7,4 prosenttia ja 21.12. alkaen 7,2 prosenttia. Velvoitteen ylittävät talletukset palautetaan kassavarantosopimuksesta poiketen välittömästi edellä mainittuina päivinä.

Joulukuussa 1990 Suomen Pankki alensi kassavarantovelvoitteen 8,0 prosentista 7,0 prosenttiin vuoden loppuun mennessä. Alennukset tulivat voimaan viikottain 0,2 prosenttiyksikköä keräämällä marraskuun 30. päivästä alkaen.

18.12.1990 Suomen Pankki päätti, että kassavarantotalletusvelvollisuus joulukuun kassavarantopohjan perusteella on 6,7 prosenttia.

25.1.1991 Suomen Pankki päätti, että kassavarantotalletusvelvollisuus tammikuun 1991 kassavarantopohjan perusteella on 6,2 prosenttia.

30.4.1991 Suomen Pankki päätti, että kassavarantotalletusvelvollisuus huhtikuun 1991 kassavarantopohjan perusteella on 5,8 prosenttia.

SUOMEN PANKIN INTERVENTIOPOLITIikka

20.12.1989 Suomen Pankki on päättänyt uusia 1.1.1990 lähtien periaatteet, joita se käyttää rahamarkkinainterventiopolitiikassa. Suomen Pankin rahamarkkinainterventioiden materiaaliksi voidaan jatkossa hyväksyä hakemuksesta vain ehdot täytävien pankkien sijoitustodistukset.

VALUUTTASÄÄNNÖSTELY

Suomen Pankki vapautti uusien markkamääräisten joukkovelkakirjalainojen myynnin ulkomaille 1.2.1990 lukien.

Suomen Pankki salli uusien, yli vuoden pituisten markkamääräisten joukkovelkakirjalainojen myynnin

ulkomaille 1.2. lähtien paitsi asunto- ja kiinteistöosakeyhtiöiden liikkeeseen laskemia joukkovelkakirjalainoja. Aiemmin liikkeeseen laskettujen lainojen myynti yli valuuttarajan säilyi edelleen kiellettyinä. Ulkomailta asuvien sallittiin vastaavasti laskea Suomessa liikkeeseen markkamääräisiä joukkovelkakirjalainoja.

Myös suomalaisten yritysten osake-emissiot ulkomaille vapautettiin ja ulkomaisten arvopapereiden liikkeellelaskun ehtona Suomessa ei enää pidetty Helsingin Arvopaperipörssin tai OTC-markkinoiden noteerausta.

1.3.1990 lähtien myös rahoitusyhtiöt voivat saada hakemuksesta oikeuden välittää ja ottaa ulkomaisia luottoja sovittujen valuutta-asemien rajoissa.

1.7.1990 lähtien Suomen Pankki salli yksityishenkilöiden ulkomaiset sijoitukset sekä yli vuoden pituisen luoton myöntämisen ulkomailta asuvalle ilman rajoitusta. Lisäksi sallittiin kuntien ulkomaiset sijoitukset ja ulkomailta asuvalle myöntämät yli vuoden pituiset luotot.

Myös rahoitussektorin yritysten mahdollisuuksia ottaa ja välittää ulkomaisia luottoja sekä harjoittaa ulkomaista toimintaa päätettiin laajentaa.

Suomen Pankki päätti 1.9.1990 alkaen sallia suomalaisiin osakkeisiin perustuvien johdannaisinstrumenttien sekä sidottuihin osakkeisiin oikeuttavien optiotodistusten myynnin ulkomailta asuville.

Pankit

Bankerna
1991, Huhtikuu - April

SVT Suomen Virallinen Tilasto
Finlands Officiella Statistik
Official Statistics of Finland

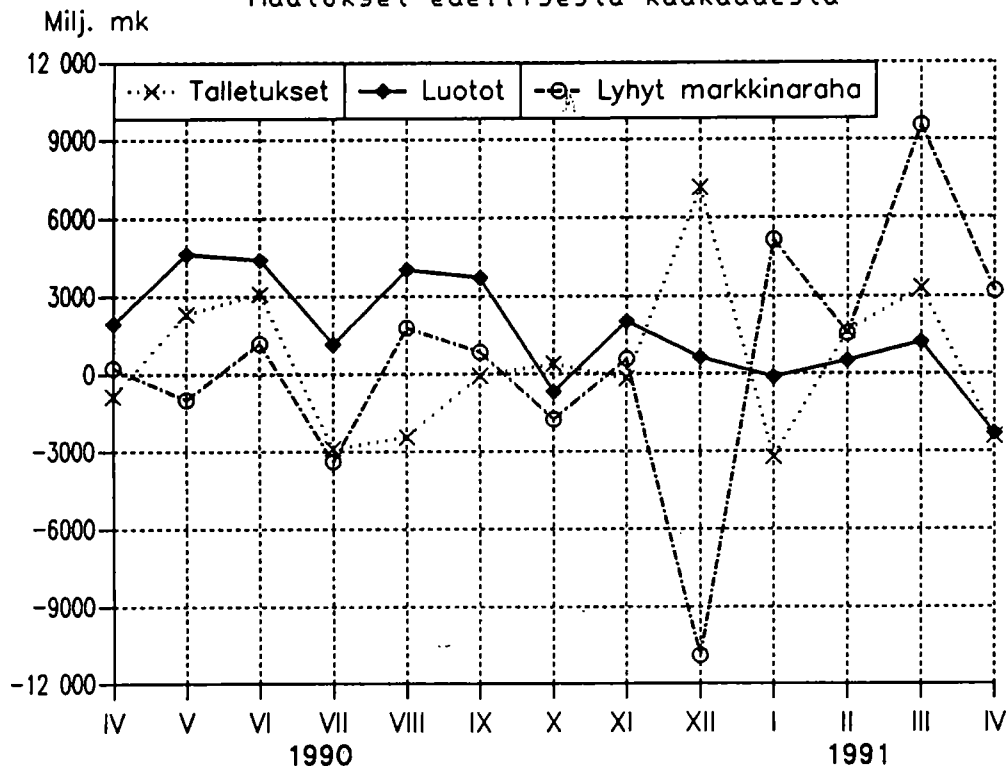
Central Statistical
Office of Finland

Financing
1991:28

Tiedustelut - Förfrågningar
Tuulikki Lund
Tarja Husso
Jyri Riitsalu
Annikki Vanhalakka
(90) 17 341

TALLETUSPANKKIEN OTTOLAINAUS JA LUOTOT

Muutokset edellisestä kuukaudesta



Julkaisujen myynti:

Försäljning:

Hinta - Pris

Tilastokeskus
PL 504
00101 Helsinki
Puh. (90) 173 41

Statistikcentralen
PB 504
00101 Helsingfors
Tel. (90) 173 41

40 mk

ISSN 0784-8382
= Rahoitus
ISSN 0784-9303