

# Kokonaistuotannon kuukausikuvaaja

Syyskuu 1995

30.11.1995

Kokonaistuotannon kasvu hidastui jälleen syyskuussa.

Tilastokeskuksen ennakkotietojen mukaan kokonaistuotanto oli syyskuussa 2,8 prosenttia suurempi kuin vuotta aiemmin.

Teollisuuden tuotanto kasvoi edelleen. Työpäiväkorjattu tuotanto lisääntyi 4,9 prosenttia.

Maa- ja metsätalouden tuotanto pieneni 1,7 prosenttia.

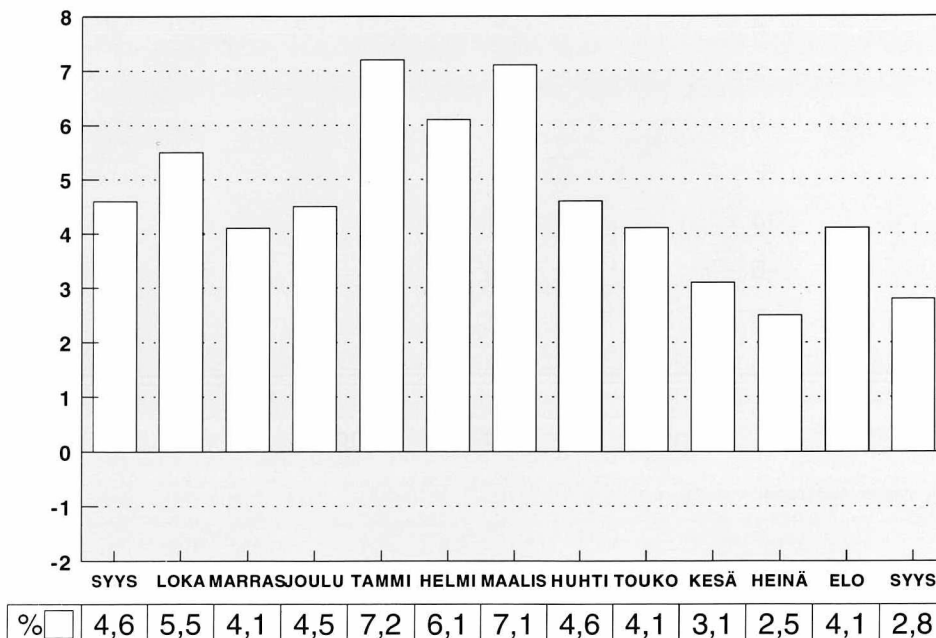
Rakentamisen tuotanto lisääntyi syyskuussa runsaat kaksi prosenttia.

Myös kaupan tuotanto laski, ollen syyskuussa prosentin edellisvuotista pienempi.

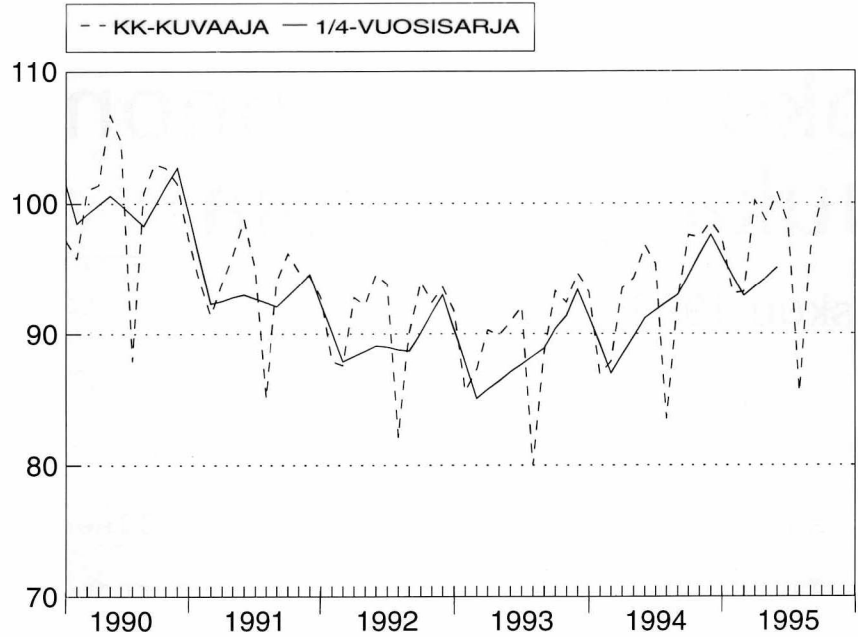
Liikenteen tuotanto kasvoi 3,8 prosenttia.

Muiden palveluiden ja julkisen toiminnan tuotanto, joka arvioidaan neljännesvuositilinpidon perusteella, kasvoi prosentin edellisestä vuodesta.

KOKONAISTUOTANNON MUUTOKSET EDELLISEN  
VUODEN VASTINKUUKAUDESTA vv.1994 - 1995,%



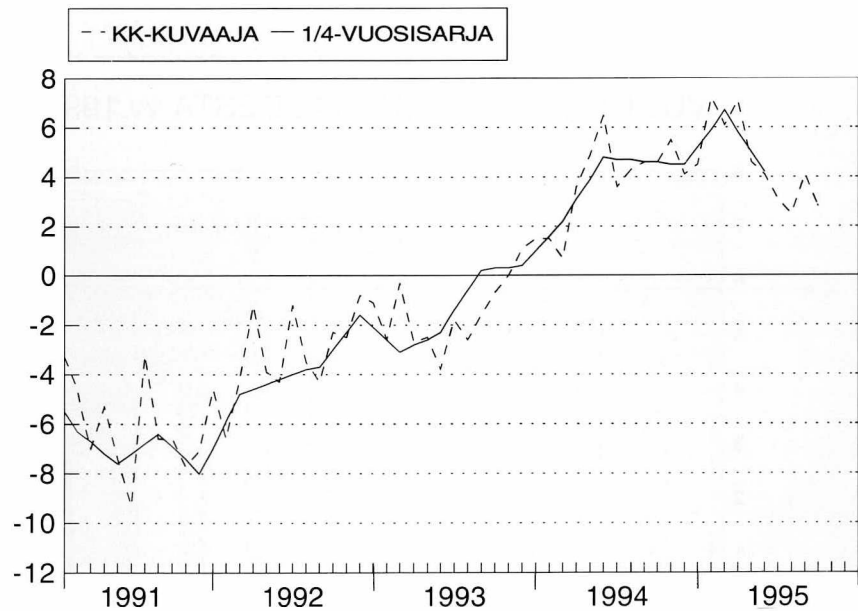
# ALKUPERÄISET SARJAT



INDEKSIPISTEET 1990=100

VUOSI/KK	1	2	3	4	5	6	7	8	9	10	11	12	YHT
1990	97.2	95.8	101.0	101.4	106.7	104.7	87.9	100.8	103.0	102.7	101.5	97.3	100.0
1991	94.1	91.4	93.9	96.0	98.8	95.0	85.1	94.1	96.2	94.8	94.4	92.8	93.9
1992	87.9	87.6	92.8	92.2	94.6	93.8	82.1	90.1	94.0	92.4	93.6	91.8	91.1
1993	85.6	87.3	90.3	89.9	90.9	92.1	80.0	88.6	93.3	92.4	94.7	93.2	89.9
1994	86.9	87.9	93.5	94.3	96.8	95.4	83.5	92.7	97.6	97.4	98.6	97.4	93.5
1995	93.1	93.2	100.2	98.7	100.8	98.4	85.5	96.5	100.4				

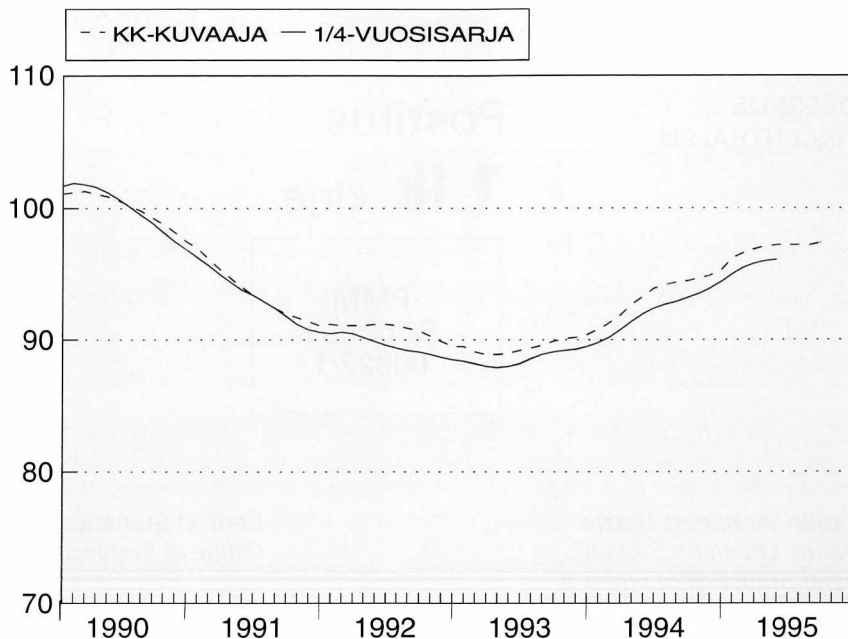
## MUUTOS EDELLISEN VUODEN VASTINAJANJAKSOSTA, %



MUUTOS EDELLISEN VUODEN VASTINAJANJAKSOSTA, %

VUOSI/KK	1	2	3	4	5	6	7	8	9	10	11	12	YHT
1991	-3.3	-4.6	-7.0	-5.3	-7.4	-9.3	-3.2	-6.6	-6.6	-7.7	-7.1	-4.6	-6.1
1992	-6.5	-4.2	-1.2	-3.9	-4.3	-1.2	-3.5	-4.3	-2.3	-2.5	-0.8	-1.1	-3.0
1993	-2.6	-0.3	-2.7	-2.5	-3.8	-1.8	-2.6	-1.6	-0.7	0.0	1.1	1.5	-1.3
1994	1.5	0.7	3.6	4.9	6.5	3.6	4.3	4.6	4.6	5.5	4.1	4.5	4.0
1995	7.2	6.1	7.1	4.6	4.1	3.1	2.5	4.1	2.8				

## TRENDISUH DANNEKOMPONENTIT

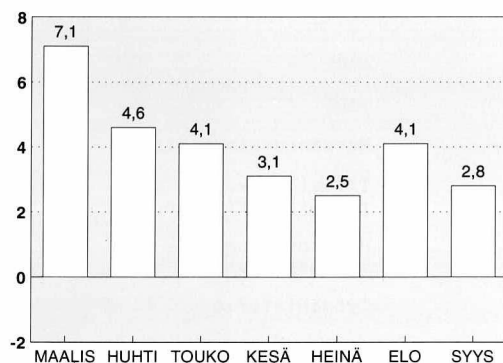


INDEKSIPISTEET 1990=100

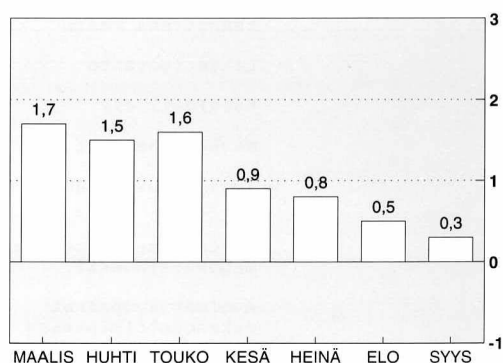
VUOSI/KK	1	2	3	4	5	6	7	8	9	10	11	12	YHT
1990	101.0	101.2	101.3	101.2	101.0	100.6	100.2	99.8	99.3	98.8	98.2	97.5	100.0
1991	97.0	96.2	95.4	94.7	94.0	93.4	92.9	92.4	92.0	91.7	91.4	91.1	93.5
1992	91.2	91.1	91.1	91.1	91.1	91.0	90.9	90.8	90.6	90.3	89.9	89.5	90.7
1993	89.5	89.1	88.9	88.8	88.8	89.0	89.3	89.6	89.8	90.1	90.2	90.4	89.5
1994	90.8	91.3	91.9	92.7	93.3	93.9	94.2	94.4	94.5	94.7	94.9	95.3	93.5
1995	96.2	96.6	96.9	97.1	97.2	97.2	97.2	97.2	97.4				

## TALouden OSOITTIMIEN VUOSIMUUTOKSIA VUOSINA 1994–1995

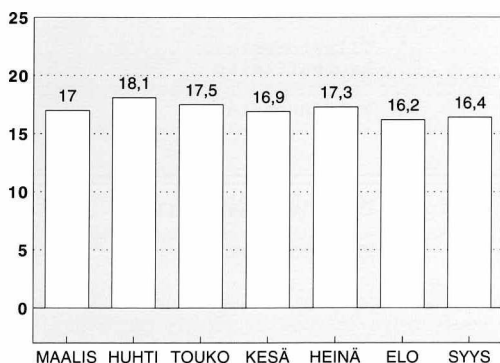
1. KOKONAISTUOTANNON MUUTOS  
EDELLEISESTÄ VUODESTA, %



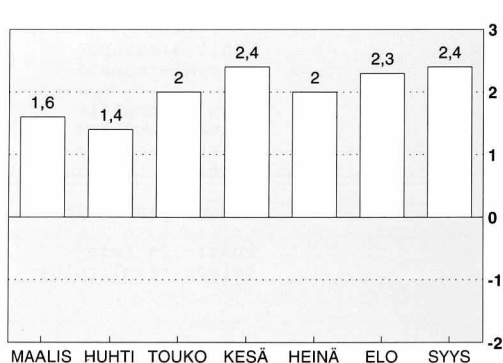
3. KULUTTAJAHINTOJEN MUUTOS  
EDELLEISESTÄ VUODESTA, %



2. TYÖTTÖMYYSASTE, % TYÖVOIMASTA



4. VAIHTOTASEEN YLIJÄÄMÄ % BKT:STA,  
12 KK:N LIUKUVA SUMMA, ENNAKKOARVIO



- Lähteet:** 1. Tilastokeskus kansantalouden tilinpito  
2. Tilastokeskus työvoimatutkimus  
3. Tilastokeskus kuluttajahintaindeksi 1985=100  
4. Suomen Pankki ja Tilastokeskus

00022 TILASTOKESKUS  
00022 STATISTIKCENTRALEN

**Postitus**  
**1 lk** kirje

PMM  
Sopimus  
00022/1

SVT

*Suomen Virallinen Tilasto*  
*Finlands Officiella Statistik*  
*Official Statistics of Finland*

Central Statistical  
Office of Finland

National Accounts  
1995:20

Tiedustelut - Förfrågningar:

Erkki Lääkäri  
(90) 17 341

**LOKAKUUTA KOSKEVA JULKAISU ILMESTYY 29.12.1995**

Kuukausikuvaaja perustuu yhteentoista nopeasti ilmestyvään kuukausisarjaan, jotka painotetaan yhteen. Kuvaajan tiedot ovat ennakkollisia ja niitä tarkistetaan uusien tietojen ilmestyttyä. Kuvaajassa käytettyjen sarjojen lisäksi on muiden palvelujen ja julkisen toiminnan kehitys arvioitu neljännesvuositilinpäidon perusteella. Kuvioissa on esitetty vertailun mahdollistamiseksi bruttokansantuotteen volyymsarja (viitesarja), joka on muutettu neljännesvuosisarjasta kuukausisarjaksi.

**KOKONAISTUOTANNON KUUKAUSIKUVAAJASSA KÄYTETYT SARJAT**

Sarja	Julkaisija
Meijereiden vastaanottama maito	MMM
Lihan tuotanto	MMM
Kasvinviljely	MMM
Markkinahakkuut	Metsäntutkimuslaitos
Teollisuustuotannon volyyymi-indeksi	Tilastokeskus: teollisuustilasto
Rakennusmateriaalien menekki-indeksi	Rakennusaineteollisuusyhdistys
Avoimet työpaikat rakennustoiminnassa	Työministeriö
Tukkukaupan volyyymi-indeksi	Tilastokeskus: kauppatilasto
Vähittäiskaupan volyyymi-indeksi	Tilastokeskus: kauppatilasto
VR:n tavaraliikenteen vedetyt bruttotonnikilometrit	Valtionrautatiet
Dieselöljyn myynti	Öljyalan Keskusliitto
Posti- ja teletoimen reaalitytulot	Suomen Posti Oy

*Myynti:*                      *Försäljning:*                      *Orders:*                      *Hinta – Pris – Price:*

Julkaisujen myynti / 3B    Försäljning / 3B                      Sale of publications / 3B  
00022 TILASTOKESKUS    00022 STATISTIKCENTRALEN    FIN-00022 STATISTICS FINLAND  
Puh. (90) 1734 2011    Tfn (90) 1734 2011                      Finland  
Tel. +358 0 1734 2011

25 mk

ISSN 0784-8331  
= Kansantalous  
ISSN 0784-0829