

Kokonaistuotannon kuukausikuvaaja

Elokuu 1995

31.10.1995

Kokonaistuotannon kasvu jatkui elokuussa.

Tilastokeskuksen ennakkotietojen mukaan kokonaistuotanto oli elokuussa 3,9 prosenttia suurempi kuin vuotta aiemmin.

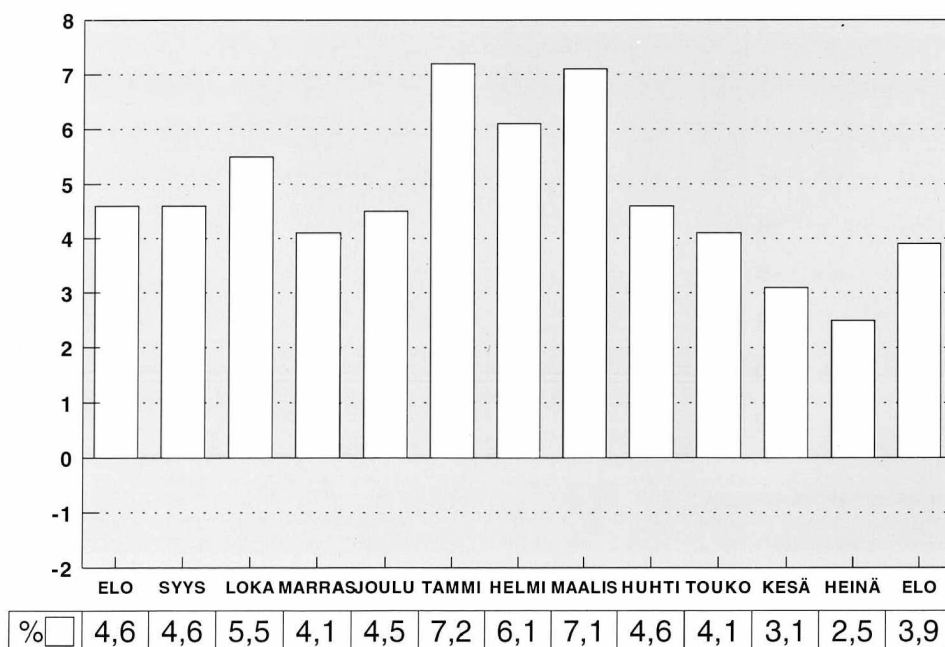
Teollisuuden tuotanto kasvoi edelleen. Työpäiväkorjattu tuotanto lisääntyi lähes 7,5 prosenttia. Maa- ja metsätalouden tuotanto pieneni runsaan prosentin. Rakentamisen tuotanto lisääntyi elokuussa vajaat 2 prosenttia.

Myös kaupan tuotanto jatkoi kasvuaan, ollen elokuussa vajaat 3 prosenttia edellisvuotista suurempi.

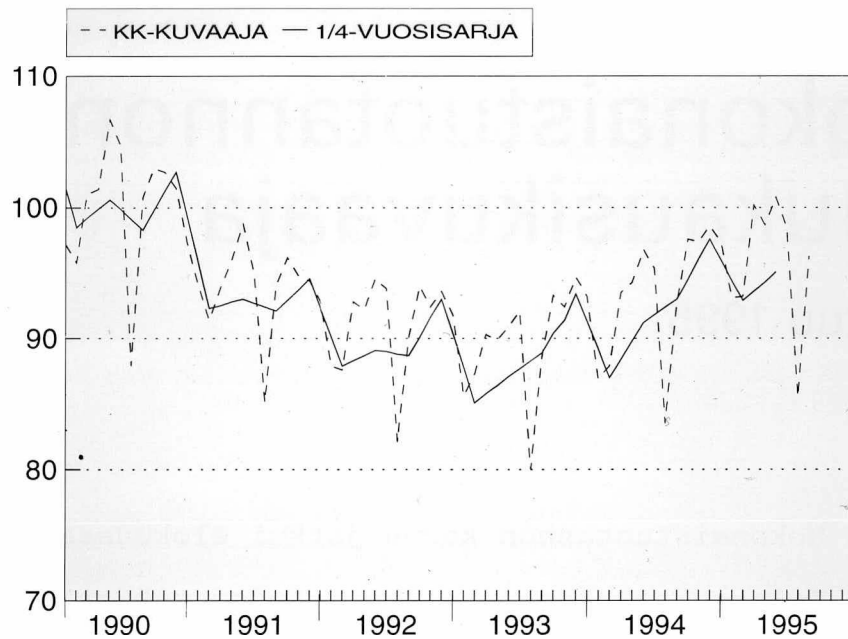
Liikenteen tuotanto lisääntyi elokuussa vajaat 5 prosenttia.

Muiden palveluiden ja julkisen toiminnan tuotanto, joka arvioidaan neljännesvuositilinpäätöksen perusteella, kasvoi prosentin edellisestä vuodesta.

KOKONAISTUOTANNON MUUTOKSET EDELLISEN
VUODEN VASTINKUUKAUDESTA vv.1994 - 1995,%



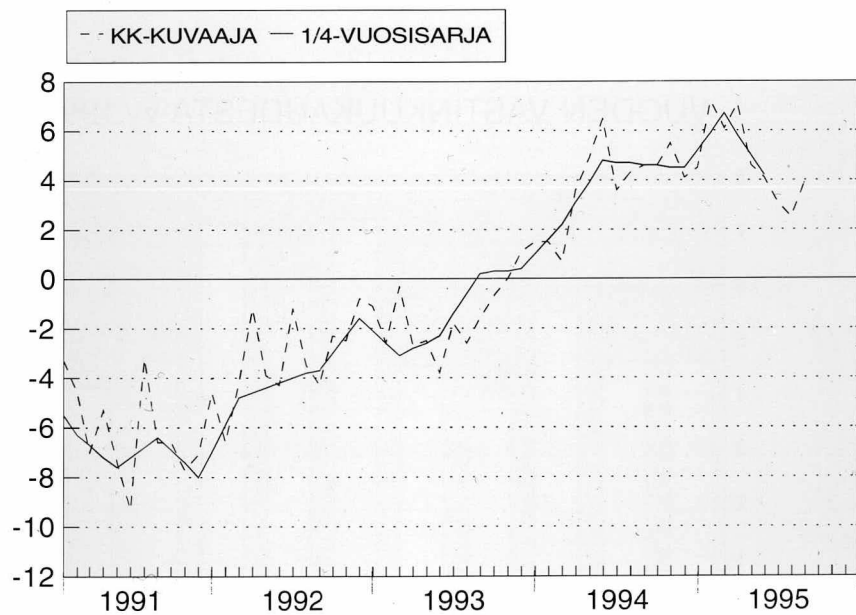
ALKUPERÄISET SARJAT



INDEKSIPISTEET 1990=100

VUOSI/KK	1	2	3	4	5	6	7	8	9	10	11	12	YHT
1990	97.2	95.8	101.0	101.4	106.7	104.7	87.9	100.8	103.0	102.7	101.5	97.3	100.0
1991	94.1	91.4	93.9	96.0	98.8	95.0	85.1	94.1	96.2	94.8	94.4	92.8	93.9
1992	87.9	87.6	92.8	92.2	94.6	93.8	82.1	90.1	94.0	92.4	93.6	91.8	91.1
1993	85.6	87.3	90.3	89.9	90.9	92.1	80.0	88.6	93.3	92.4	94.7	93.2	89.9
1994	86.9	87.9	93.5	94.3	96.8	95.4	83.5	92.7	97.6	97.4	98.6	97.4	93.5
1995	93.1	93.2	100.2	98.7	100.8	98.4	85.5	96.3					

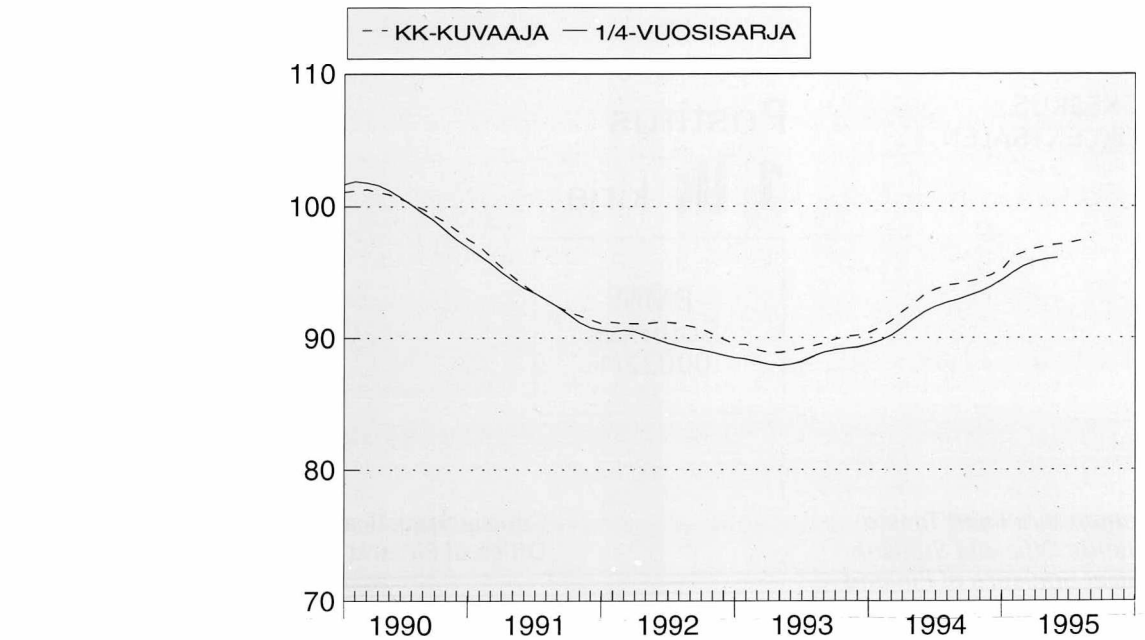
MUUTOS EDELLISEN VUODEN VASTINAJANJAKSOSTA, %



MUUTOS EDELLISEN VUODEN VASTINAJANJAKSOSTA, %

VUOSI/KK	1	2	3	4	5	6	7	8	9	10	11	12	YHT
1991	-3.3	-4.6	-7.0	-5.3	-7.4	-9.3	-3.2	-6.6	-6.6	-7.7	-7.1	-4.6	-6.1
1992	-6.5	-4.2	-1.2	-3.9	-4.3	-1.2	-3.5	-4.3	-2.3	-2.5	-0.8	-1.1	-3.0
1993	-2.6	-0.3	-2.7	-2.5	-3.8	-1.8	-2.6	-1.6	-0.7	0.0	1.1	1.5	-1.3
1994	1.5	0.7	3.6	4.9	6.5	3.6	4.3	4.6	4.6	5.5	4.1	4.5	4.0
1995	7.2	6.1	7.1	4.6	4.1	3.1	2.5	3.9					

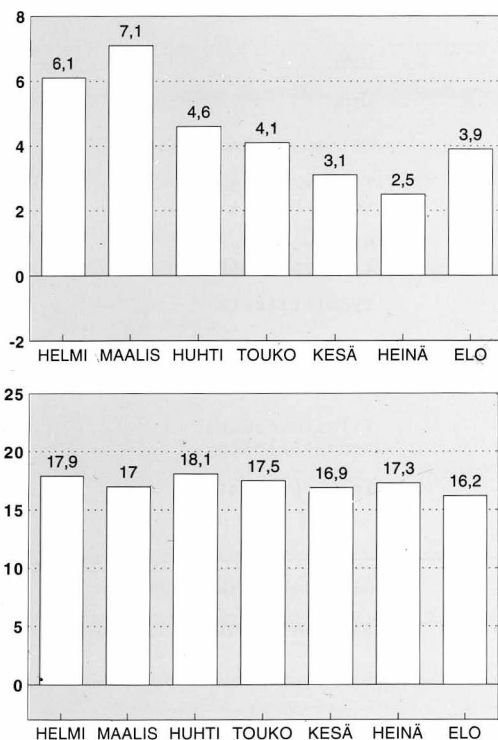
TRENDISUHDANNEKOMONENTIT



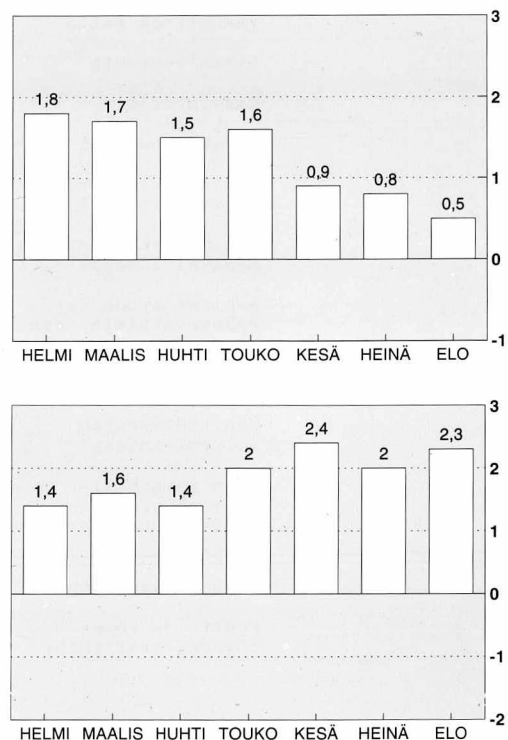
VUOSI/KK	1	2	3	4	5	6	7	8	9	10	11	12	YHT
1990	101.0	101.2	101.2	101.2	101.0	100.6	100.2	99.8	99.3	98.8	98.2	97.5	100.0
1991	96.9	96.2	95.4	94.7	94.0	93.5	93.0	92.5	92.1	91.7	91.3	91.1	93.5
1992	91.2	91.1	91.1	91.1	91.1	91.0	90.9	90.8	90.6	90.3	89.9	89.5	90.7
1993	89.4	89.1	88.8	88.8	88.8	89.0	89.2	89.5	89.8	90.0	90.2	90.4	89.4
1994	90.8	91.3	91.9	92.6	93.3	93.7	94.0	94.1	94.3	94.5	94.8	95.2	93.4
1995	96.2	96.5	96.8	97.0	97.1	97.2	97.4	97.6					

TALOUDEN OSOITTIMIEN VUOSIMUUTOKSIA VUOSINA 1994–1995

1. KOKONAISTUOTANNON MUUTOS
EDELLISESTÄ VUODESTA, %



3. KULUTTAJAHINTOJEN MUUTOS
EDELLISESTÄ VUODESTA, %



2. TYÖTTÖMYYSASTE, % TYÖVOIMASTA

4. VAIHTOTASEEN YLIJÄÄMÄ % BKT:STA,
12 KK:N LIUKUVA SUMMA, ENNAKKOARVIO

- Lähteet:** 1. Tilastokeskus kansantalouden tilinpito
2. Tilastokeskus työvoimatutkimus
3. Tilastokeskus kuluttajahintaindeksi 1985=100
4. Suomen Pankki ja Tilastokeskus

00022 TILASTOKESKUS
00022 STATISTIKCENTRALEN

Postitus

1 lk kirje

PMM
Sopimus
00022/1

SVT
Suomen Virallinen Tilasto
Finlands Officiella Statistik
Official Statistics of Finland
Central Statistical
Office of Finland
National Accounts
1995:19

Tiedustelut - Förfrågningar:

Erkki Lääkäri
(90) 17 341
SYYSKUUTA KOSKEVA JULKAISU ILMESTYY 30.11.1995

Kuukausikuvaaja perustuu yhteentoista nopeasti ilmestyvään kuukausisarjaan, jotka painotetaan yhteen. Kuvaajan tiedot ovat ennakkollisia ja niitä tarkistetaan uusien tietojen ilmestyttyä.

Kuvaajassa käytettyjen sarjojen lisäksi on muiden palvelujen ja julkisen toiminnan kehitys arvioitu neljännesvuositilinpäidon perusteella.

Kuvioissa on esitetty vertailun mahdollistamiseksi bruttokansantuotteen volyymisarja (viitesarja), joka on muutettu neljännesvuosisarjasta kuukausisarjaksi.

KOKONAISTUOTANNON KUUKAUSIKUVAAJASSA KÄYTETYT SARJAT

Sarja	Julkaisija
Meijereiden vastaanottama maito	MMM
Lihan tuotanto	MMM
Kasvinviljely	MMM
Markkinahakkuut	Metsäntutkimuslaitos
Teollisuustuotannon volyymi-indeksi	Tilastokeskus: teollisuustilasto
Rakennusmateriaalien menekki-indeksi	Rakennusaineteollisuusyhdistys
Avoimet työpaikat rakennustoiminnassa	Työministeriö
Tukkukaupan volyymi-indeksi	Tilastokeskus: kauppatilasto
Vähittäiskaupan volyymi-indeksi	Tilastokeskus: kauppatilasto
VR:n tavaraliikenteen vedetyt bruttotonnikilometrit	Valtionrautatiet
Dieselöljyn myynti	Öljyalan Keskusliitto
Posti- ja teletoimen reaalitytulot	Suomen Posti Oy

Myynti: Försäljning: Orders: Hinta – Pris – Price:

Julkaisujen myynti / 3B Försäljning / 3B Sale of publications / 3B
00022 TILASTOKESKUS 00022 STATISTIKCENTRALEN FIN-00022 STATISTICS FINLAND
Puh. (90) 1734 2011 Tfn (90) 1734 2011 Finland
Tel. +358 0 1734 2011

25 mk ISSN 0784-8331
= Kansantalous
ISSN 0784-0829