



Kokonaistuotannon kuukausikuvaaja

Elokuu 1993

29.10.1993

Kokonaistuotanto pieneni edelleen elokuussa.

Tilastokeskuksen ennakkotietojen mukaan kokonaistuotanto oli tällöin vajaat kaksi prosenttia pienempi kuin vuotta aiemmin.

Elokuussa eniten kasvoi maa- ja metsätalouden tuotanto, yli 10 prosenttia. Tämä johtui lähinnä markkinahakkuiden kasvusta ja edellisvuotta paremmasta viljasadosta.

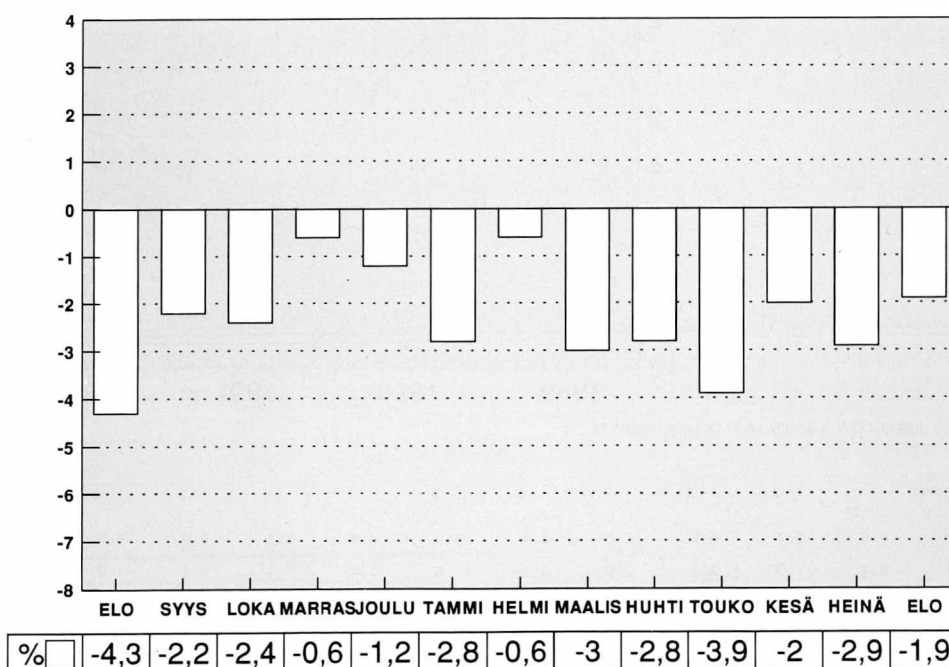
Liikenteen tuotannon seitsemän prosentin kasvu johtui rautatieliikenteen ja tietoliikenteen lisääntymisestä.

Teollisuuden tuotanto kasvoi elokuussa lähes 2,5 prosenttia. Rakentamisen tuotanto laski edellisten kuukausien tapaan eniten, laskua oli edellisen vuoden elokuuhun nähden 13 prosenttia.

Kaupan tuotanto laski ennakkotietojen mukaan lähes 5,5 prosenttia vuotta aiemmasta.

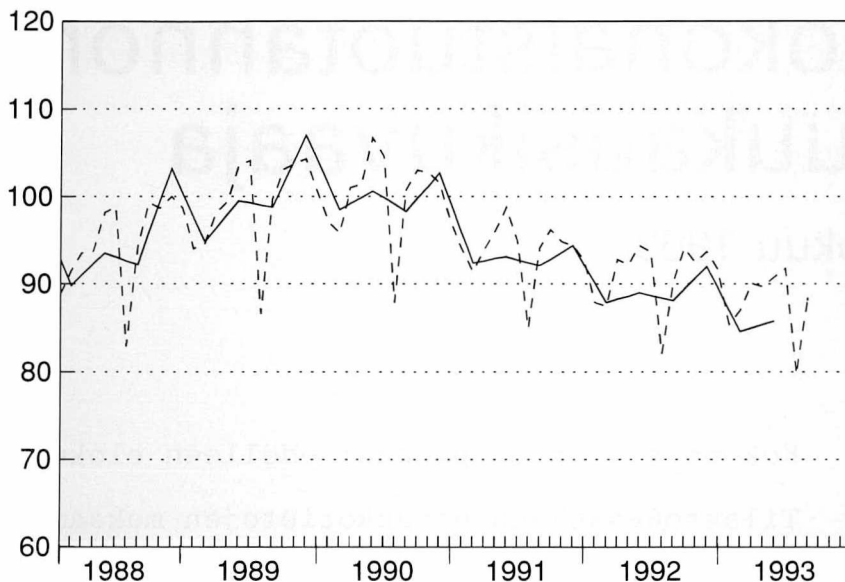
Muiden palveluiden ja julkisen toiminnan tuotanto, joka on arvioitu neljännesvuositilinpidon perusteella, laski 5 prosenttia edellisestä vuodesta.

KOKONAISTUOTANNON MUUTOKSET EDELLISEN VUODEN VAST.KUUKAUDESTA vv.1992-1993,%



ALKUPERÄISET SARJAT

-- KK-KUVAAJA — 1/4-VUOSISARJA

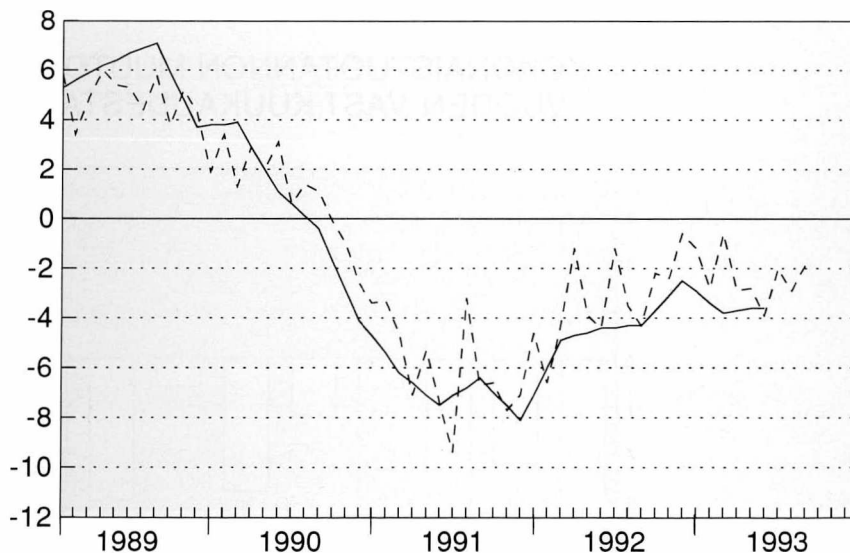


INDEKSIPISTEET 1990=100

VUOSI/KK	1	2	3	4	5	6	7	8	9	10	11	12	YHT
1988	88.9	91.5	93.5	93.7	98.2	98.8	83.0	94.3	99.3	98.6	99.9	98.7	94.9
1989	94.0	94.6	98.2	99.4	103.5	104.0	86.6	99.7	103.1	103.8	104.3	100.6	99.3
1990	97.2	95.8	101.0	101.4	106.7	104.6	87.9	100.8	103.0	102.7	101.6	97.2	100.0
1991	94.0	91.4	93.9	96.0	98.8	94.8	85.0	94.1	96.2	94.8	94.4	92.7	93.8
1992	87.9	87.5	92.8	92.2	94.4	93.7	82.1	90.1	94.1	92.5	93.7	91.6	91.1
1993	85.4	87.0	90.1	89.7	90.8	91.8	79.7	88.4					

MUUTOS EDELLISEN VUODEN VASTIN-AJANJAKSOSTA, %

-- KK-KUVAAJA — 1/4-VUOSISARJA

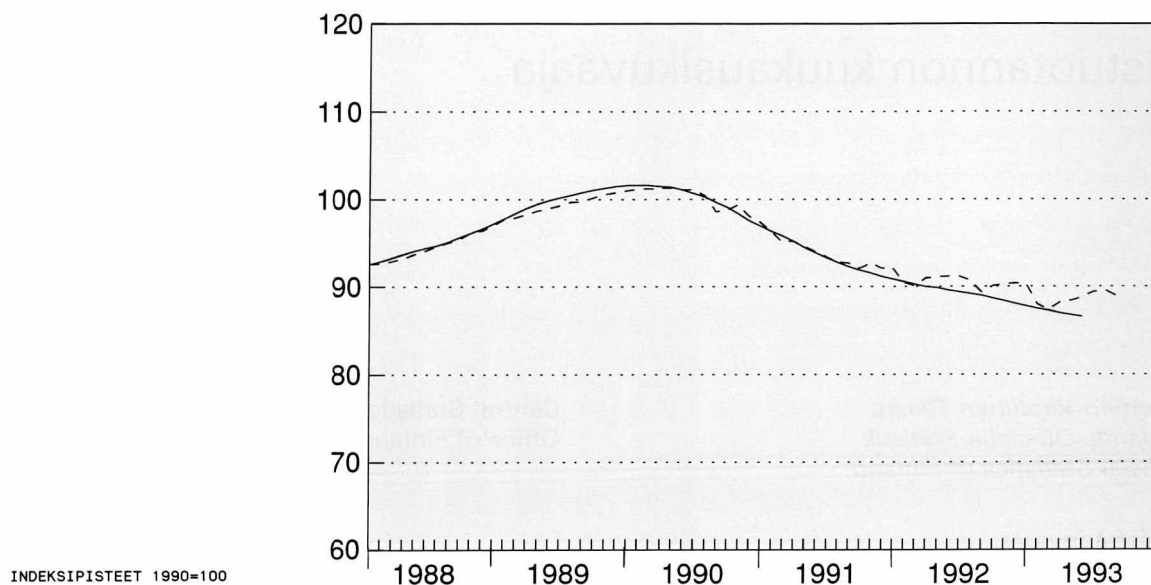


MUUTOS EDELLISEN VUODEN VASTINAJANJAKSOSTA, %

VUOSI/KK	1	2	3	4	5	6	7	8	9	10	11	12	YHT
1989	5.8	3.4	4.9	6.0	5.4	5.3	4.4	5.8	3.8	5.2	4.3	1.9	4.7
1990	3.4	1.3	2.9	2.0	3.1	.6	1.4	1.1	-.1	-1.0	-2.6	-3.4	.7
1991	-3.3	-4.6	-7.1	-5.3	-7.4	-9.4	-3.2	-6.7	-6.6	-7.7	-7.1	-4.6	-6.2
1992	-6.6	-4.3	-1.2	-3.9	-4.4	-1.2	-3.5	-4.3	-2.2	-2.4	-.6	-1.2	-3.0
1993	-2.8	-.6	-3.0	-2.8	-3.9	-2.0	-2.9	-1.9					

TRENDISUHDANNEKOMPONENTIT

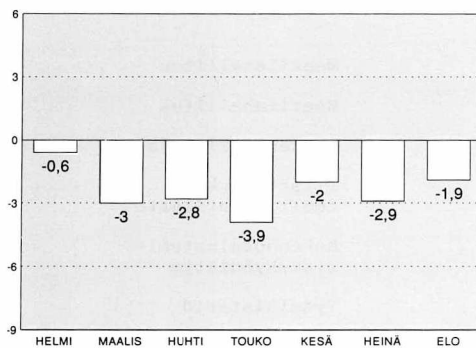
-- KK-KUVAAJA — 1/4-VUOSISARJA



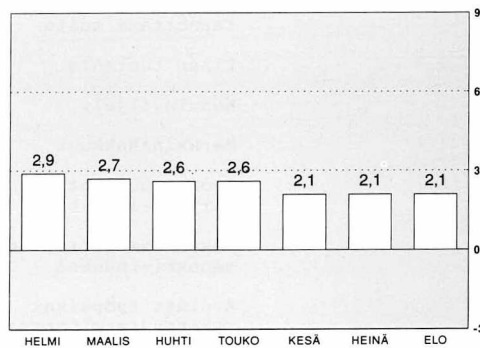
VUOSI/KK	1	2	3	4	5	6	7	8	9	10	11	12	YHT
1988	92.6	92.7	92.9	93.2	93.7	94.1	94.6	95.0	95.4	96.1	96.5	97.0	94.5
1989	97.7	97.9	98.3	98.7	99.0	99.3	99.7	99.8	100.2	100.6	100.8	101.0	99.4
1990	101.1	101.2	101.3	101.3	101.1	101.1	100.4	98.6	98.8	99.4	98.1	97.4	100.0
1991	96.3	95.1	95.2	94.6	94.0	93.4	92.8	92.7	92.1	92.7	92.1	92.1	93.6
1992	90.5	90.1	91.0	91.1	91.2	91.2	90.7	89.4	90.1	90.3	90.4	90.3	90.5
1993	88.0	87.4	88.2	88.4	88.8	89.4	89.6	89.0					

TALouden OSOITTIMIEN VUOSIMUUTOKSIA VUOSINA 1992-1993

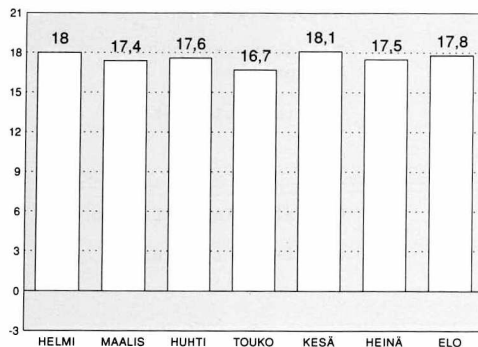
1. KOKONAISTUOTANNON MUUTOS EDELLISESTÄ VUODESTA, %




3. KULUTTAJAHINTOJEN MUUTOS EDELLISESTÄ VUODESTA, %



2. TYÖTTÖMYYSASTE, % TYÖVOIMASTA



4. VAIHTOTASEEN YLIJÄÄMÄ % BKT:STA, 12 KK:N LIUKUVA SUMMA, ENNAKKOARVIO



- Lähteet:** 1. Tilastokeskus kansantalouden tilinpito
 2. Tilastokeskus työvoimatutkimus
 3. Tilastokeskus kuluttajahintaindeksi 1985=100
 4. Suomen Pankki ja Tilastokeskus

PL-PB 504
00101 Helsinki-HelsingforsVirkalähetys
Tjänsteförsändelse

Kokonaistuotannon kuukausikuvaaja

Elokuu 1993

SVT
Suomen Virallinen Tilasto
Finlands Officiella Statistik
Official Statistics of FinlandCentral Statistical
Office of FinlandNational Accounts
1993:17

Tiedustelut - Förfrågningar:

Erkki Lääkäri
(90) 17 341**SYYSKUUTA KOSKEVA JULKAISU ILMESTYY 29.11.1993.**

Kuukausikuvaaja perustuu yhteentoista nopeasti ilmestyvään kuukausisarjaan, jotka painotetaan yhteen. Kuvaajan tiedot ovat ennakkollisia ja niitä tarkistetaan uusien tietojen ilmestyttyä. Kuvaajassa käytettyjen sarjojen lisäksi on muiden palvelujen ja julkisen toiminnan kehitys arvioitu neljännesvuositilinnän perusteella. Kuvioissa on esitetty vertailun mahdollistamiseksi bruttokansantuotteen volyymisarja (viitesarja), joka on muutettu neljännesvuosisarjasta kuukausisarjaksi.

KOKONAISTUOTANNON KUUKAUSIKUVAAJASSA KÄYTETYT SARJAT

Sarja	Julkaisija
Meijereiden vastaanottama maito	Maatilahallitus
Lihan tuotanto	Maatilahallitus
Kasvinviljely	Maatilahallitus
Markkinahakkuut	Metsäntutkimuslaitos
Teollisuustuotannon volyymi-indeksi	Tilastokeskus: teollisuustilasto
Rakennusmateriaalien menekki-indeksi	Rakennusaineteollisuusyhdistys
Avoimet työpaikat rakennustoiminnassa	Työministeriö
Tukkukaupan volyymi-indeksi	Tilastokeskus: kauppatilasto
Vähittäiskaupan volyymi-indeksi	Tilastokeskus: kauppatilasto
VR:n tavaraliikenteen vedetyt bruttotonnikilometrit	Valtionrautatiet
Dieselöljyn myynti	Öljyalan Keskusliitto
Posti- ja teletoimen reaalitytulot	Posti- ja telelaitos

Julkaisujen myynti:Tilastokeskus
PL 504
00101 Helsinki
Puh. (90) 173 41**Försäljning:**Statistikcentralen
PB 504
00101 Helsingfors
Tel. (90) 173 41**Hinta - Pris**

25 mk

ISSN 0784-8331
= Kansantalous
ISSN 0784-0829