



Kokonaistuotannon kuukausikuvaaja

Kesäkuu 1993

31.8.1993

Kokonaistuotanto laski edelleen kesäkuussa.

Tilastokeskuksen ennakkotietojen mukaan kokonaistuotanto oli tällöin lähes prosentin pienempi kuin vuotta aiemmin.

Kesäkuussa eniten kasvoi liikenteen tuotanto, kahdeksan ja puoli prosenttia. Kasvu johtui lähinnä kuljetusten ja tietoliikenteen lisääntymisestä.

Maa- ja metsätalouden tuotanto kasvoi markkinahakkuiden vilkastumisen johdosta yli 4 prosenttia.

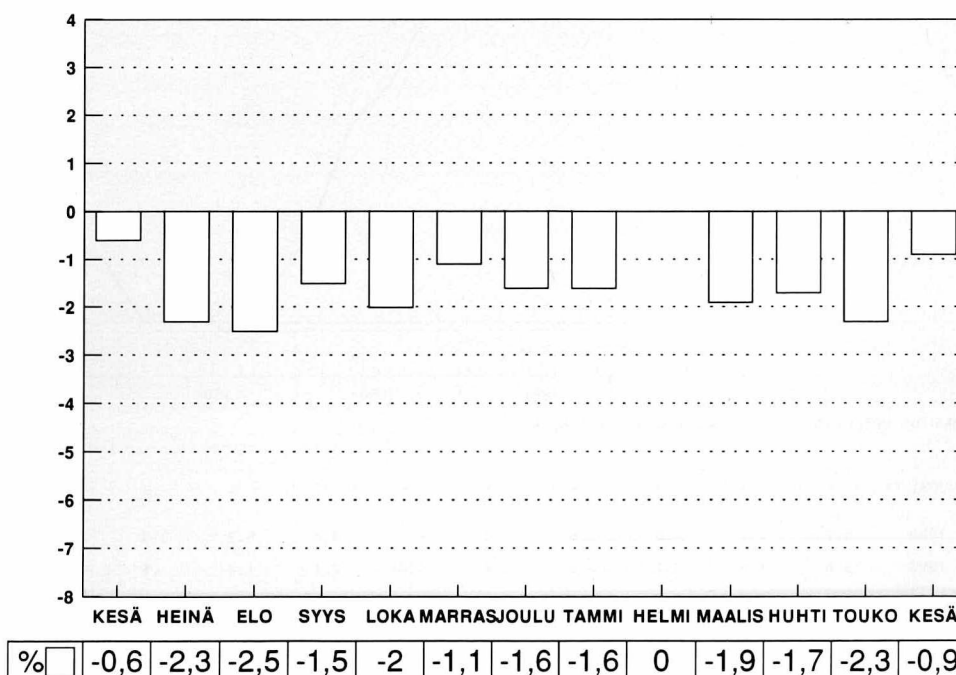
Teollisuuden työpäiväkorjattu tuotanto kasvoi edellisestä vuodesta yli kolme prosenttia.

Rakentamisen tuotanto laski edellisten kuukausien tapaan eniten, laskua oli edellisen vuoden kesäkuuhun nähden yli 18 prosenttia.

Kaupan tuotanto laski ennakkotietojen mukaan lähes 3 prosenttia vuotta aiemmasta.

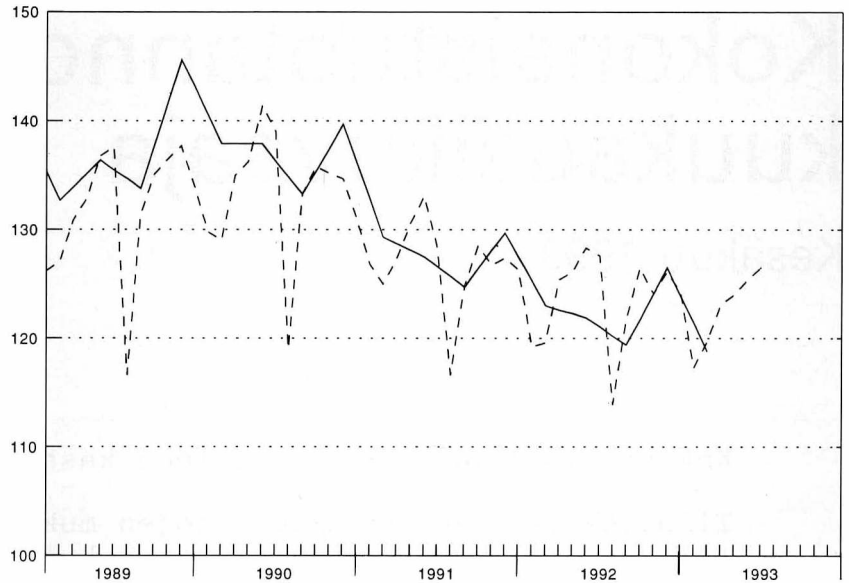
Muiden palveluiden ja julkisen toiminnan tuotanto, joka on arvioitu neljännesvuositilinpäivän perusteella, laski 4 prosenttia edellisestä vuodesta.

KOKONAISTUOTANNON MUUTOKSET EDELLISEN
VUODEN VAST.KUUKAUDESTA vv.1992-1993,%



ALKUPERÄISET SARJAT

— KK-KUVAAJA — 1/4-VUOSISARJA

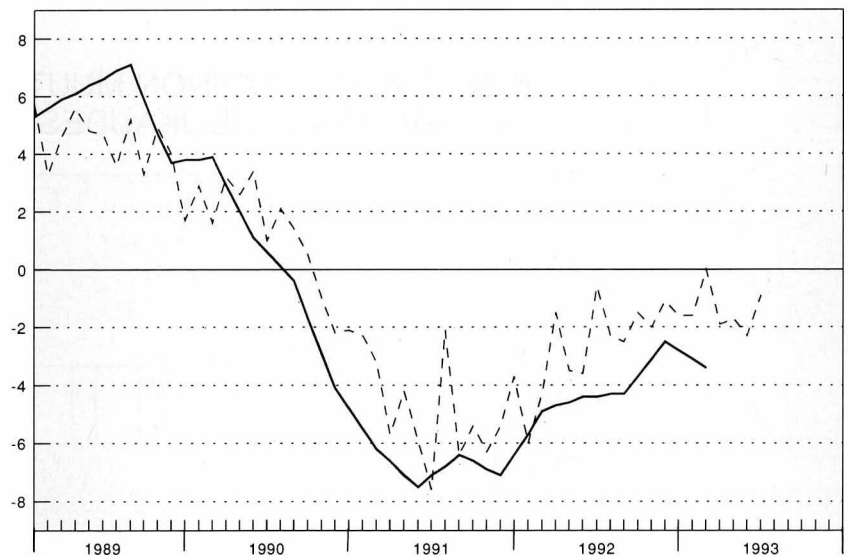


INDEKSIPISTEET 1980=100

VUOSI/KK	1	2	3	4	5	6	7	8	9	10	11	12	YHT
1988	119.4	122.9	125.2	125.9	130.5	131.4	112.6	124.9	130.9	130.2	132.5	131.7	126.5
1989	126.2	127.0	130.9	133.0	136.8	137.7	116.6	131.5	135.2	136.5	137.7	134.0	131.9
1990	129.9	129.1	135.1	136.4	141.4	139.0	119.1	133.4	135.9	135.2	134.7	131.2	133.4
1991	126.9	125.0	127.3	130.6	133.1	128.4	116.6	124.9	128.5	126.7	127.5	126.3	126.8
1992	119.3	119.6	125.4	126.1	128.3	127.7	114.0	121.8	126.5	124.1	126.1	124.3	123.6
1993	117.3	119.7	123.1	124.0	125.4	126.5							

MUUTOS EDELLISEN VUODEN VASTIN-AJANJAKSOSTA, %

— KK-KUVAAJA — 1/4-VUOSISARJA

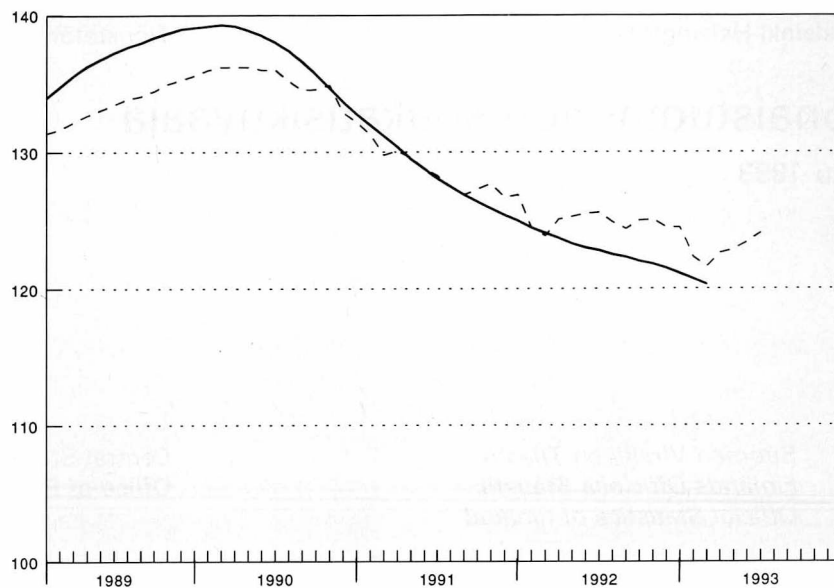


MUUTOS EDELLISEN VUODEN VASTINAJANJAKSOSTA, %

VUOSI/KK	1	2	3	4	5	6	7	8	9	10	11	12	YHT
1989	5.7	3.3	4.6	5.6	4.8	4.7	3.6	5.2	3.3	4.9	4.0	1.7	4.3
1990	2.9	1.6	3.2	2.6	3.4	1.0	2.1	1.4	.5	-1.0	-2.2	-2.1	1.1
1991	-2.3	-3.2	-5.7	-4.2	-5.9	-7.6	-2.1	-6.4	-5.4	-6.3	-5.4	-3.7	-4.9
1992	-6.0	-4.3	-1.5	-3.5	-3.6	-.6	-2.3	-2.5	-1.5	-2.0	-1.1	-1.6	-2.5
1993	-1.6	.0	-1.9	-1.7	-2.3	-.9							

TRENDISUHDEKOMPONENTIT

--- KK-KUVAAJA — 1/4-VUOSISARJA

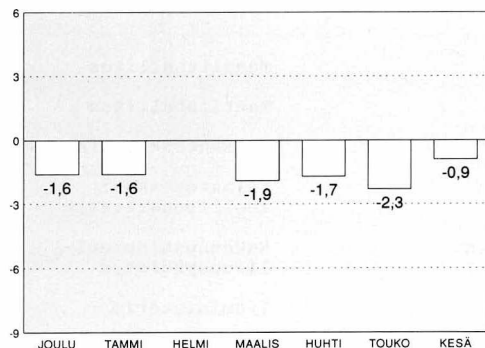


INDEKSIPISTEET 1980=100

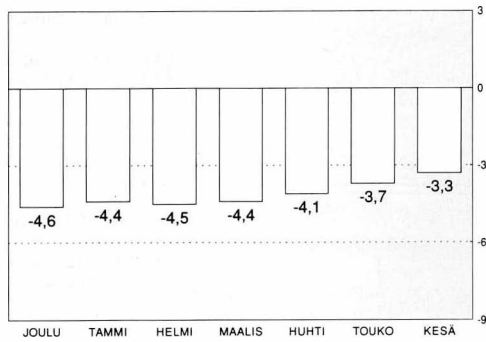
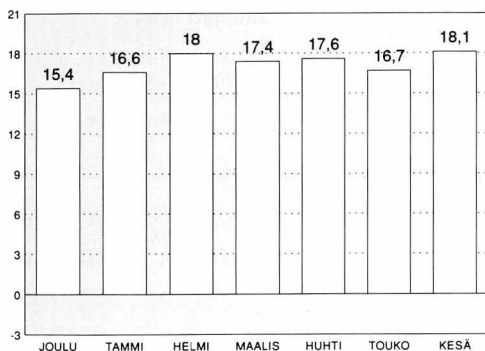

VUOSI/KK	1	2	3	4	5	6	7	8	9	10	11	12	YHT
1988	125.4	125.6	125.8	126.2	126.8	127.3	127.9	128.5	128.9	129.7	130.1	130.8	127.8
1989	131.5	131.7	132.3	132.8	133.2	133.5	134.0	134.1	134.6	135.1	135.3	135.6	133.6
1990	136.1	136.2	136.3	136.3	136.0	136.0	135.3	134.6	134.7	134.9	132.9	132.2	135.1
1991	131.3	129.8	130.1	129.6	128.9	128.3	127.6	126.9	127.3	127.8	126.8	126.9	128.4
1992	124.5	123.9	125.1	125.3	125.5	125.6	124.9	124.4	125.0	125.1	124.5	124.5	124.9
1993	122.3	121.6	122.6	122.9	123.4	124.1							

TALouden OSOITTIEN VUOSIMUUTOKSIA VUOSINA 1992-1993

1. KOKONAISTUOTANNON MUUTOS
EDELLEISTÄ VUODESTA, %



3. KULUTTAJAHINTOJEN MUUTOS
EDELLEISTÄ VUODESTA, %



2. TYÖTTÖMYYSASTE, % TYÖVOIMASTA

4. VAIHTOTASEEN YLIJÄÄMÄ % BKT:STA,
12 KK:N LIUKUVA SUMMA, ENNAKKOARVIO

Lähteet: 1. Tilastokeskus kansantalouden tilinpito
2. Tilastokeskus työvoimatutkimus
3. Tilastokeskus kuluttajahintaindeksi 1985=100
4. Suomen Pankki ja Tilastokeskus

PL-PB 504
00101 Helsinki-HelsingforsVirkaletyhet
Tjänsteförsändelse

Kokonaistuotannon kuukausikuvaaja

Kesäkuu 1993

SVT
Suomen Virallinen Tilasto
Finlands Officiella Statistik
Official Statistics of FinlandCentral Statistical
Office of FinlandNational Accounts
1993:12

Tiedustelut - Förfrågningar:

Erkki Lääkäri
(90) 17 341

HEINÄKUUTA KOSKEVA JULKAISU ILMESTYY 30.9.1993.

Kuukausikuvaaja perustuu yhteentoista nopeasti ilmestyvään kuukausisarjaan, jotka painotetaan yhteen. Kuvaajan tiedot ovat ennakkollisia ja niitä tarkistetaan uusien tietojen ilmestyttyä.

Kuvaajassa käytettyjen sarjojen lisäksi on muiden palvelujen ja julkisen toiminnan kehitys arvioitu neljännesvuositilinpäiden perusteella.

Kuvioissa on esitetty vertailun mahdollistamiseksi bruttokansantuotteen volyymisarja (viitesarja), joka on muutettu neljännesvuosisarjasta kuukausisarjaksi.

KOKONAISTUOTANNON KUUKAUSIKUVAAJASSA KÄYTETYT SARJAT

Sarja	Julkaisija
Meijereiden vastaanottama maito	Maatilahallitus
Lihan tuotanto	Maatilahallitus
Kasvinviljely	Maatilahallitus
Markkinahakkuut	Metsäntutkimuslaitos
Teollisuustuotannon volyymi-indeksi	Tilastokeskus: teollisuustilasto
Rakennusmateriaalien menekki-indeksi	Rakennusaineteollisuusyhdistys
Avoimet työpaikat rakennustoiminnassa	Työministeriö
Tukkukaupan volyymi-indeksi	Tilastokeskus: kauppatilasto
Vähittäiskaupan volyymi-indeksi	Tilastokeskus: kauppatilasto
VR:n tavaraliikenteen vedetyt bruttotonnikilometrit	Valtionrautatiet
Dieselöljyn myynti	Öljyalan Keskusliitto
Posti- ja teletoimen reaalitytulot	Posti- ja telelaitos

Julkaisujen myynti:

Tilastokeskus
PL 504
00101 Helsinki
Puh. (90) 173 41

Försäljning:

Statistikcentralen
PB 504
00101 Helsingfors
Tel. (90) 173 41

Hinta - Pris

25 mk

ISSN 0784-8331
= Kansantalous
ISSN 0784-0829