



# Kokonaistuotannon kuukausikuvaaja

Toukokuu 1993

30.7.1993

Kokonaistuotanto laski edelleen toukokuussa.

Tilastokeskuksen ennakkotietojen mukaan kokonaistuotanto oli tällöin kaksi ja puoli prosenttia pienempi kuin vuotta aiemmin.

Toukokuussa ainoastaan liikenteen tuotanto kasvoi. Liikenteen runsaan kahden ja puolen prosentin prosentin kasvu johdettiin rautatiekuljetusten ja tietoliikenteen lisääntymisestä. Teollisuuden työpäiväkorjattu tuotanto pysyi edellisen vuoden tasolla.

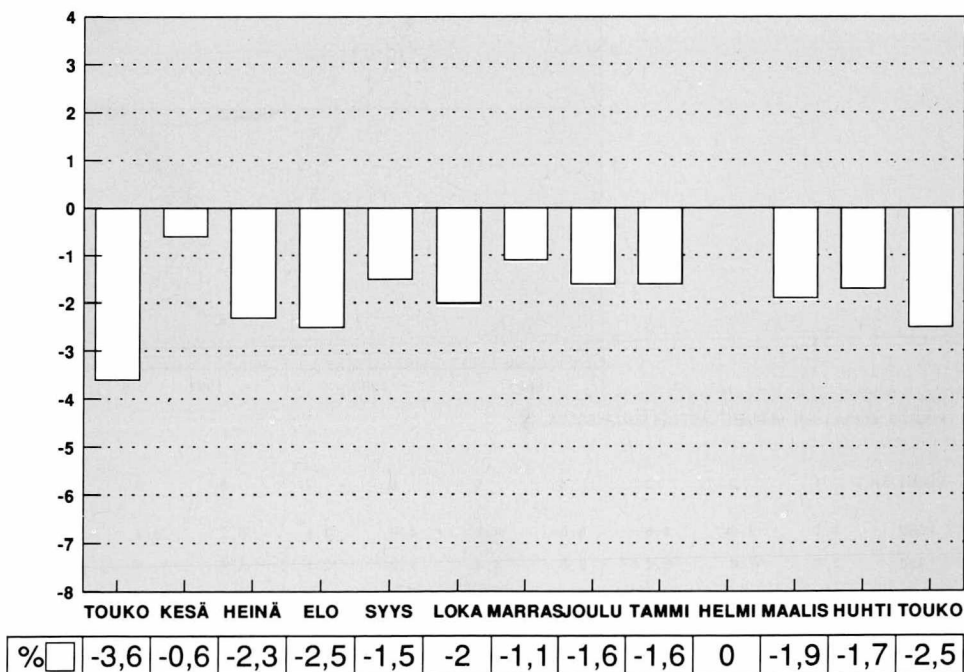
Rakentamisen tuotanto laski edellisten kuukausien tapaan eniten, laskua oli edellisen vuoden toukokuuhun nähden 15 prosenttia.

Maa- ja metsätalouden tuotanto laski lähes 5 prosenttia, markkinahakkuiden pienennyttyä yli 8 prosenttia.

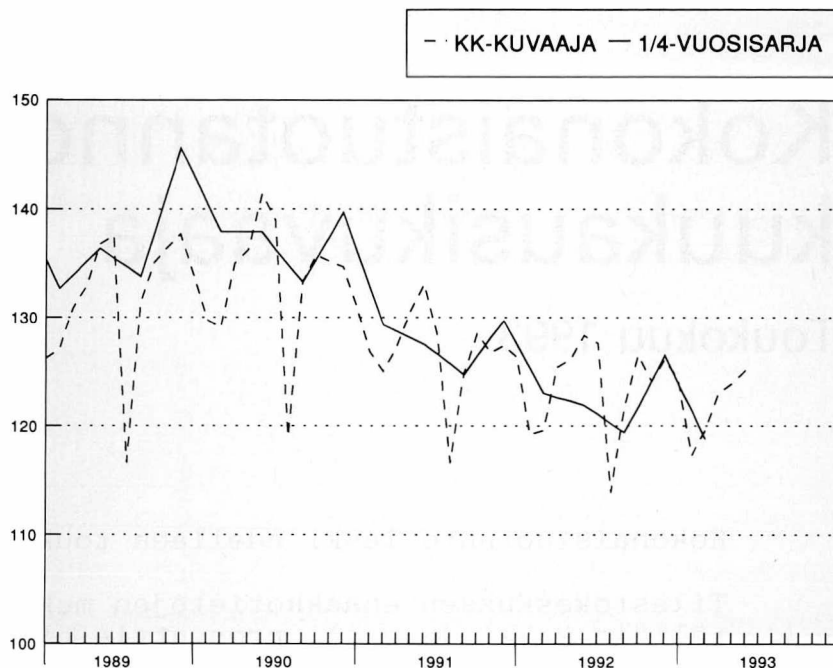
Kaupan tuotanto laski ennakkotietojen mukaan lähes 7 prosenttia vuotta aiemmasta.

Muiden palveluiden ja julkisen toiminnan tuotanto, joka on arvioitu neljännesvuositilinpidon perusteella, laski 4 prosenttia edellisestä vuodesta.

KOKONAISTUOTANNON MUUTOKSET EDELLISEN  
VUODEN VAST.KUUKAUDESTA vv.1992-1993,%



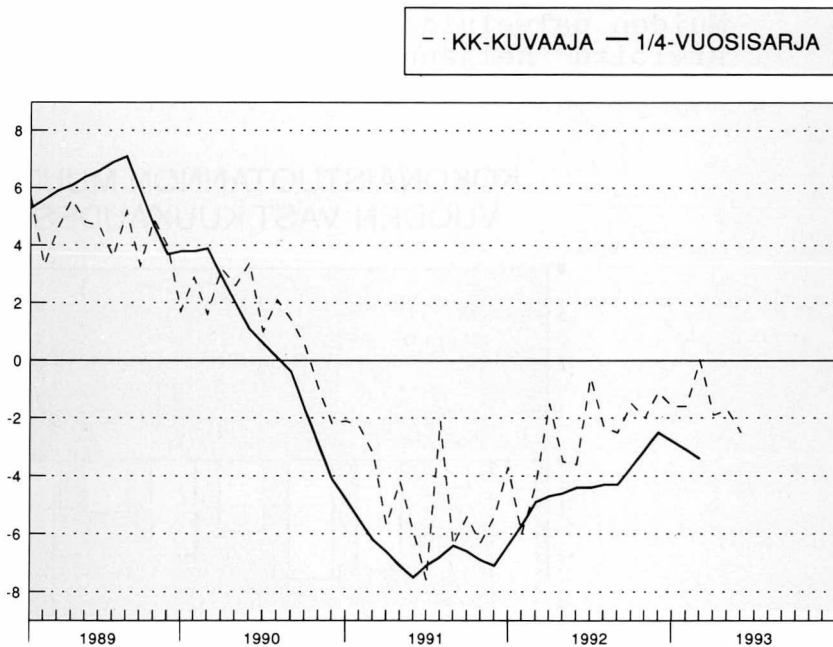
# ALKUPERÄISET SARJAT



INDEKSIPISTEET 1980=100

VUOSI/KK	1	2	3	4	5	6	7	8	9	10	11	12	YHT
1988	119.4	122.9	125.2	125.9	130.5	131.4	112.6	124.9	130.8	130.2	132.4	131.7	126.5
1989	126.2	127.0	130.9	132.9	136.8	137.6	116.6	131.4	135.1	136.5	137.7	133.9	131.9
1990	129.8	129.0	135.0	136.3	141.4	139.0	119.0	133.3	135.8	135.2	134.7	131.1	133.3
1991	126.8	125.0	127.3	130.6	133.1	128.4	116.6	124.8	128.5	126.7	127.4	126.3	126.8
1992	119.2	119.6	125.4	126.1	128.3	127.6	113.9	121.7	126.5	124.1	126.1	124.3	123.6
1993	117.3	119.6	123.0	123.9	125.1								

## MUUTOS EDELLISEN VUODEN VASTINAJANJAKSOSTA, %

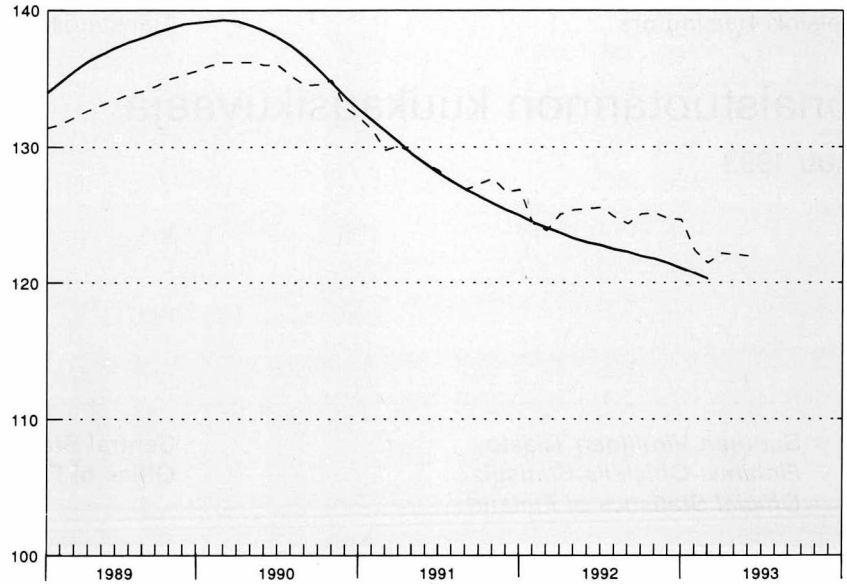


MUUTOS EDELLISEN VUODEN VASTINAJANJAKSOSTA, %

VUOSI/KK	1	2	3	4	5	6	7	8	9	10	11	12	YHT
1989	5.7	3.3	4.6	5.6	4.8	4.7	3.6	5.2	3.3	4.9	4.0	1.7	4.3
1990	2.9	1.6	3.2	2.6	3.4	1.0	2.1	1.4	.5	-1.0	-2.2	-2.1	1.1
1991	-2.3	-3.2	-5.7	-4.2	-5.9	-7.6	-2.1	-6.4	-5.4	-6.3	-5.4	-3.7	-4.9
1992	-6.0	-4.3	-1.5	-3.5	-3.6	-.6	-2.3	-2.5	-1.5	-2.0	-1.1	-1.6	-2.5
1993	-1.6	.0	-1.9	-1.7	-2.5								

# TRENDISUHDANNEKOMONENTIT

--- KK-KUVAAJA — 1/4-VUOSISARJA




INDEKSIPISTEET 1980=100

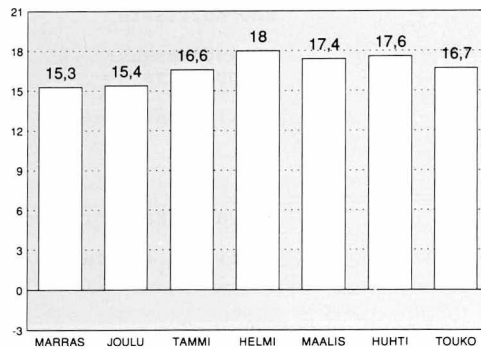
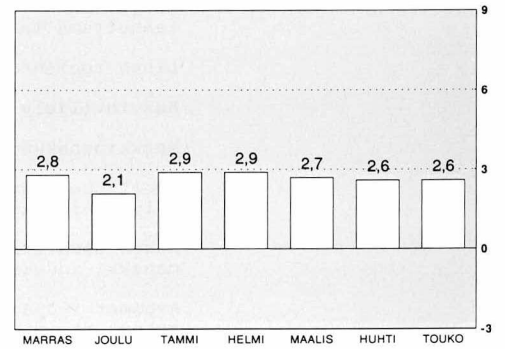
VUOSI/KK	1	2	3	4	5	6	7	8	9	10	11	12	YHT
1988	125.4	125.6	125.8	126.1	126.7	127.3	127.9	128.4	128.9	129.7	130.1	130.8	127.7
1989	131.4	131.7	132.2	132.7	133.1	133.5	133.9	134.1	134.5	135.0	135.3	135.6	133.6
1990	136.0	136.2	136.2	136.2	136.0	136.0	135.2	134.5	134.6	134.9	132.9	132.2	135.1
1991	131.3	129.8	130.1	129.6	128.8	128.3	127.5	126.9	127.3	127.7	126.7	126.9	128.4
1992	124.4	123.9	125.1	125.4	125.5	125.6	124.9	124.4	125.1	125.2	124.8	124.7	124.9
1993	122.4	121.5	122.2	122.1	122.0								

## TALouden OSOITTIMIEN VUOSIMUUTOKSIA VUOSINA 1992-1993

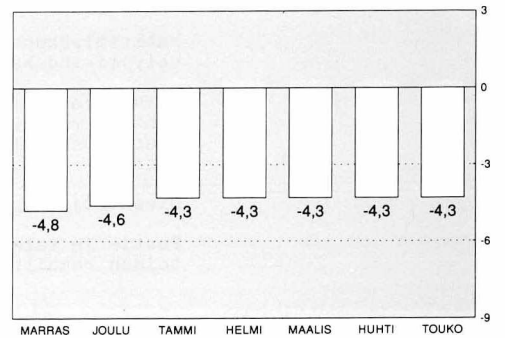
1. KOKONAISTUOTANNON MUUTOS  
EDELLEISESTÄ VUODESTA, %



3. KULUTTAJAHINTOJEN MUUTOS  
EDELLEISESTÄ VUODESTA, %



2. TYÖTTÖMYYSASTE, % TYÖVOIMASTA



4. VAIHTOTASEEN YLIJÄÄMÄ % BKT:STA,  
12 KK:N LIUKUVA SUMMA, ENNAKKOARVIO

- Lähteet: 1. Tilastokeskus kansantalouden tilinpito  
2. Tilastokeskus työvoimatutkimus  
3. Tilastokeskus kuluttajahintaindeksi 1985=100  
4. Suomen Pankki ja Tilastokeskus

PL-PB 504  
00101 Helsinki-HelsingforsVirkaletyt  
Tjänsteförsändelse

# Kokonaistuotannon kuukausikuvaaja

Toukokuu 1993

SVT Suomen Virallinen Tilasto  
Finlands Officiella Statistik  
Official Statistics of FinlandCentral Statistical  
Office of FinlandNational Accounts  
1993:9

Tiedustelut - Förfrågningar:

Erkki Lääkäri  
(90) 17 341**KESÄKUUTA KOSKEVA JULKAISU ILMESTYY 30.8.1993.**

Kuukausikuvaaja perustuu yhteentoista nopeasti ilmestyvään kuukausisarjaan, jotka painotetaan yhteen. Kuvaajan tiedot ovat ennakkollisia ja niitä tarkistetaan uusien tietojen ilmestyttyä.

Kuvaajassa käytettyjen sarjojen lisäksi on muiden palvelujen ja julkisen toiminnan kehitys arvioitu neljännesvuositilinpäidon perusteella.

Kuvioissa on esitetty vertailun mahdollistamiseksi brutto-kansantuotteen volyymisarja (viitesarja), joka on muutettu neljännesvuosisarjasta kuukausisarjaksi.

**KOKONAISTUOTANNON KUUKAUSIKUVAAJASSA KÄYTETYT SARJAT**

Sarja	Julkaisija
Meijereiden vastaantottama maito	Maatilahallitus
Lihan tuotanto	Maatilahallitus
Kasvinviljely	Maatilahallitus
Markkinahakkuut	Metsäntutkimuslaitos
Teollisuustuotannon volyymi-indeksi	Tilastokeskus: teollisuustilasto
Rakennusmateriaalien menekki-indeksi	Rakennusaineteollisuusyhdistys
Avoimet työpaikat rakennustoiminnassa	Työministeriö
Tukkukaupan volyymi-indeksi	Tilastokeskus: kauppatilasto
Vähittäiskaupan volyymi-indeksi	Tilastokeskus: kauppatilasto
VR:n tavaraliikenteen vedetyt bruttotonnikilometrit	Valtionrautatiet
Dieselöljyn myynti	Öljyalan Keskusliitto
Posti- ja teletoimen reaalitytulot	Posti- ja telelaitos

Julkaisujen myynti:

Försäljning:

Hinta - Pris

Tilastokeskus  
PL 504  
00101 Helsinki  
Puh. (90) 173 41Statistikcentralen  
PB 504  
00101 Helsingfors  
Tel. (90) 173 41

25 mk

ISSN 0784-8331  
= Kansantalous  
ISSN 0784-0829