



Kokonaistuotannon kuukausikuvaaja

Marraskuu 1992

29.1.1993

Kokonaistuotanto pysyi ennallaan marraskuussa.

Tilastokeskuksen ennakkotietojen mukaan kokonaistuotanto oli tällöin saman suuruinen kuin vuotta aiemmin.

Tuotanto kasvoi eniten maa- ja metsätaloudessa, yli 18 prosenttia. Tämä johtui lähinnä markkinahakkuiden lähes 35 prosentin kasvusta.

Myös teollisuuden tuotanto jatkoi kasvua. Teollisuuden työpäiväkorjattu tuotanto kasvoi yli 7,5 prosenttia.

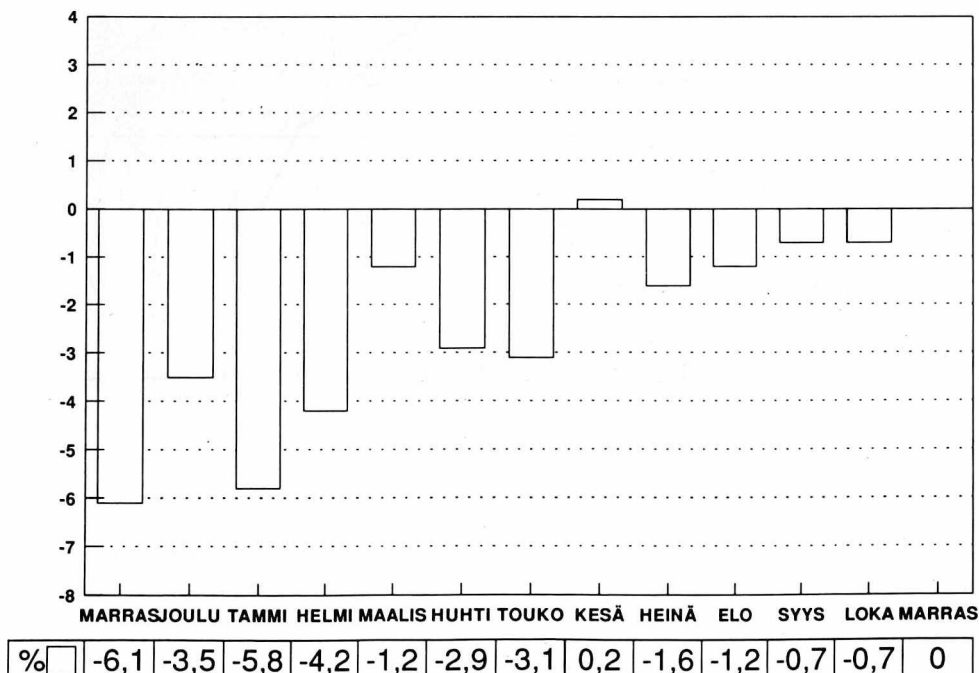
Rakentamisen tuotanto laski edellisten kuukausien tapaan eniten, laskua oli edellisen vuoden marraskuuhun nähden 12 prosenttia.

Kaupan tuotanto laski ennakkotietojen mukaan 11 prosenttia vuotta aiemmasta.

Liikenteen tuotanto pysyi vuoden 1991 marraskuun tasolla.

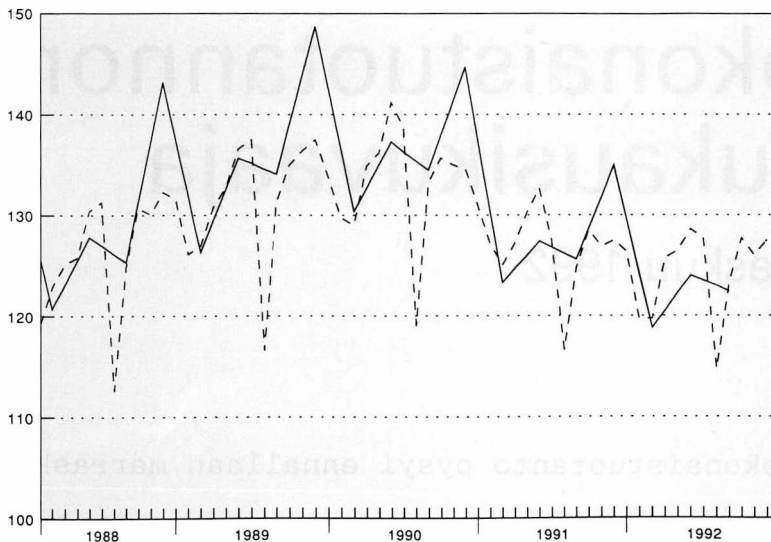
Muiden palveluiden ja julkisen toiminnan tuotanto, joka on arvioitu neljännesvuositilinpidon perusteella, laski 2 prosenttia edellisestä vuodesta.

KOKONAISTUOTANNON MUUTOKSET EDELLISEN
VUODEN VAST.KUUKAUDESTA vv.1991-1992,%



ALKUPERÄISET SARJAT

- KK-KUVAAJA — 1/4-VUOSISARJA

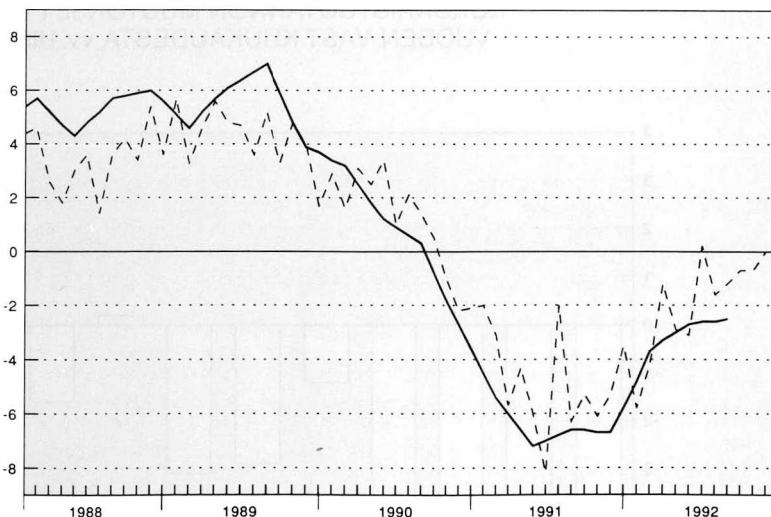


INDEKSIPISTEET 1980=100

VUOSI/KK	1	2	3	4	5	6	7	8	9	10	11	12	YHT
1987	114.3	117.5	121.9	123.6	126.5	126.7	111.0	120.5	125.4	125.8	125.6	127.0	122.2
1988	119.3	122.8	125.1	125.8	130.4	131.3	112.6	124.8	130.7	130.1	132.3	131.6	126.4
1989	126.1	126.9	130.8	132.8	136.6	137.5	116.6	131.3	135.0	136.4	137.5	133.8	131.8
1990	129.7	129.0	134.9	136.2	141.2	138.8	119.0	133.2	135.7	135.0	134.6	131.0	133.2
1991	127.1	125.0	127.2	130.3	132.7	127.5	116.6	124.8	128.5	126.9	127.5	126.4	126.7
1992	119.7	119.7	125.7	126.5	128.6	127.7	114.7	123.3	127.7	126.0	127.5		

MUUTOS EDELLISEN VUODEN VASTIN-AJANJAKSOSTA, %

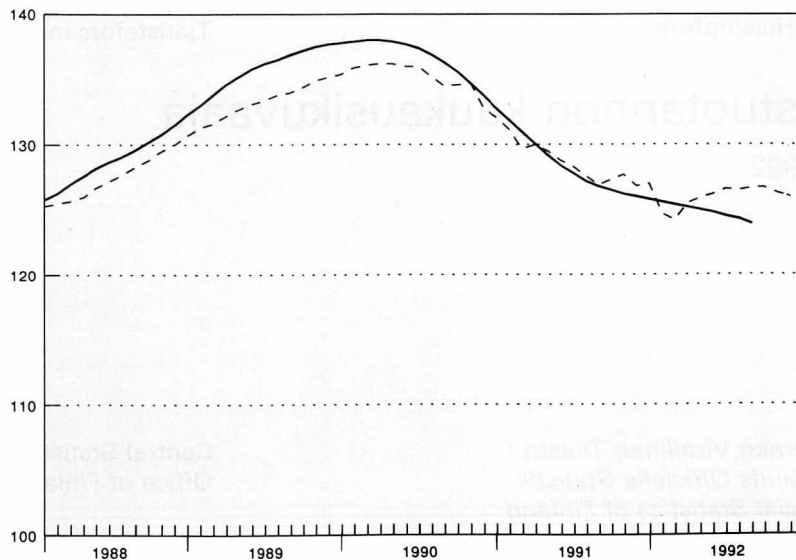
- KK-KUVAAJA — 1/4-VUOSISARJA



MUUTOS EDELLISEN VUODEN VASTINAJANJAKSOSTA, %

VUOSI/KK	1	2	3	4	5	6	7	8	9	10	11	12	YHT
1988	4.4	4.6	2.6	1.8	3.0	3.6	1.4	3.6	4.2	3.4	5.4	3.6	3.5
1989	5.7	3.3	4.6	5.6	4.8	4.7	3.6	5.2	3.3	4.8	4.0	1.7	4.3
1990	2.9	1.6	3.1	2.5	3.4	1.0	2.1	1.4	.5	-1.0	-2.2	-2.1	1.1
1991	-2.0	-3.1	-5.7	-4.3	-6.0	-8.2	-2.0	-6.3	-5.3	-6.1	-5.3	-3.5	-4.9
1992	-5.8	-4.2	-1.2	-2.9	-3.1	.2	-1.6	-1.2	-.7	-.7	.0		

- KK-KUVAAJA - 1/4-VUOSISARJA

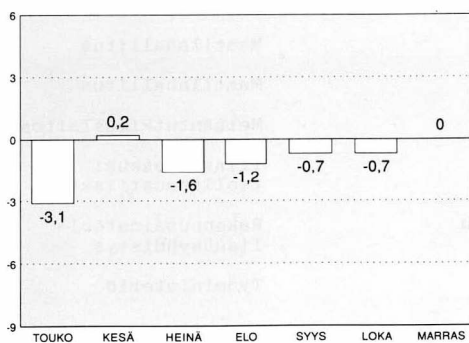


INDEKSIPISTEET 1980=100

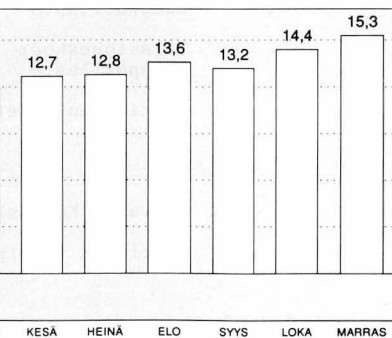
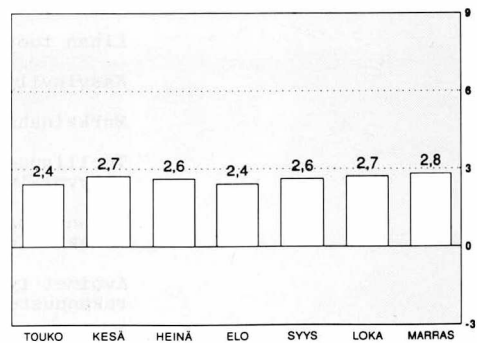
VUOSI/KK	1	2	3	4	5	6	7	8	9	10	11	12	YHT
1987	121.0	121.6	121.8	122.1	122.6	123.1	123.7	124.1	124.4	124.8	124.9	125.0	123.3
1988	125.3	125.5	125.7	126.0	126.7	127.2	127.7	128.3	128.8	129.5	130.0	130.7	127.6
1989	131.3	131.6	132.2	132.7	133.1	133.4	133.8	134.0	134.4	134.9	135.2	135.4	133.5
1990	135.9	136.1	136.2	136.2	136.0	136.0	135.2	134.5	134.6	134.7	132.8	132.1	135.0
1991	131.2	129.7	130.0	129.5	128.8	128.3	127.6	126.9	127.3	127.7	126.8	127.0	128.4
1992	124.7	124.2	125.5	125.9	126.2	126.6	126.5	126.7	126.7	126.3	126.0		

TALouden OSOITTIMIEN VUOSIMUUTOKSIA VUOSINA 1991-1992

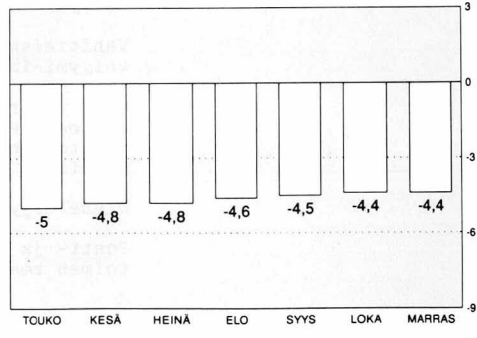
1. KOKONAISTUOTANNON MUUTOS EDELLISESTÄ VUODESTA, %



3. KULUTTAJAHINTOJEN MUUTOS EDELLISESTÄ VUODESTA, %



2. TYÖTTÖMYYSASTE, % TYÖVOIMASTA



4. VAIHTOTASEEN YLIJÄÄMÄ % BKT:STA, 12 KK:N LIUKUVA SUMMA, ENNAKKOARVIO

- Lähteet: 1. Tilastokeskus kansantalouden tilinpito
 2. Tilastokeskus työvoimatutkimus
 3. Tilastokeskus kuluttajahintaindeksi 1985=100
 4. Suomen Pankki ja Tilastokeskus

PL-PB 504
00101 Helsinki-HelsingforsVirkaletetys
Tjänsteförsändelse

Kokonaistuotannon kuukausikuvaaja

Marraskuu 1992

SVT Suomen Virallinen Tilasto
Finlands Officiella Statistik
Official Statistics of FinlandCentral Statistical
Office of FinlandNational Accounts
1993:1

Tiedustelut - Förfrågningar:

Erkki Lääkäri
(90) 17 341

JOULUKUUTA KOSKEVA JULKAISU ILMESTYY 26.2.1993.

Kuukausikuvaaja perustuu yhteentoista nopeasti ilmestyvään kuukausisarjaan, jotka painotetaan yhteen. Kuvaajan tiedot ovat ennakkollisia ja niitä tarkistetaan uusien tietojen ilmestyttyä.

Kuvaajassa käytettyjen sarjojen lisäksi on muiden palvelujen ja julkisen toiminnan kehitys arvioitu neljännesvuositilinpäidon perusteella.

Kuvioissa on esitetty vertailun mahdollistamiseksi bruttokansantuotteen volyymsarja (viitesarja), joka on muutettu neljännesvuosisarjasta kuukausisarjaksi.

KOKONAISTUOTANNON KUUKAUSIKUVAAJASSA KÄYTETYT SARJAT

Sarja	Julkaisija
Meijereiden vastaanottama maito	Maatilahallitus
Lihan tuotanto	Maatilahallitus
Kasvinviljely	Maatilahallitus
Markkinahakkuut	Metsäntutkimuslaitos
Teollisuustuotannon volyymi-indeksi	Tilastokeskus: teollisuustilasto
Rakennusmateriaalien menekki-indeksi	Rakennusaineteollisuusyhdistys
Avoimet työpaikat rakennustoiminnassa	Työministeriö
Tukkukaupan volyymi-indeksi	Tilastokeskus: kauppatilasto
Vähittäiskaupan volyymi-indeksi	Tilastokeskus: kauppatilasto
VR:n tavaraliikenteen vedetyt bruttotonnikilometrit	Valtionrautatiet
Dieselöljyn myynti	Öljyalan Keskusliitto
Posti- ja teletoimen reaalitytulot	Posti- ja telelaitos

Julkaisujen myynti:

Tilastokeskus
PL 504
00101 Helsinki
Puh. (90) 173 41

Försäljning:

Statistikcentralen
PB 504
00101 Helsingfors
Tel. (90) 173 41

Hinta - Pris

25 mk

ISSN 0784-8331
= Kansantalous
ISSN 0784-0829