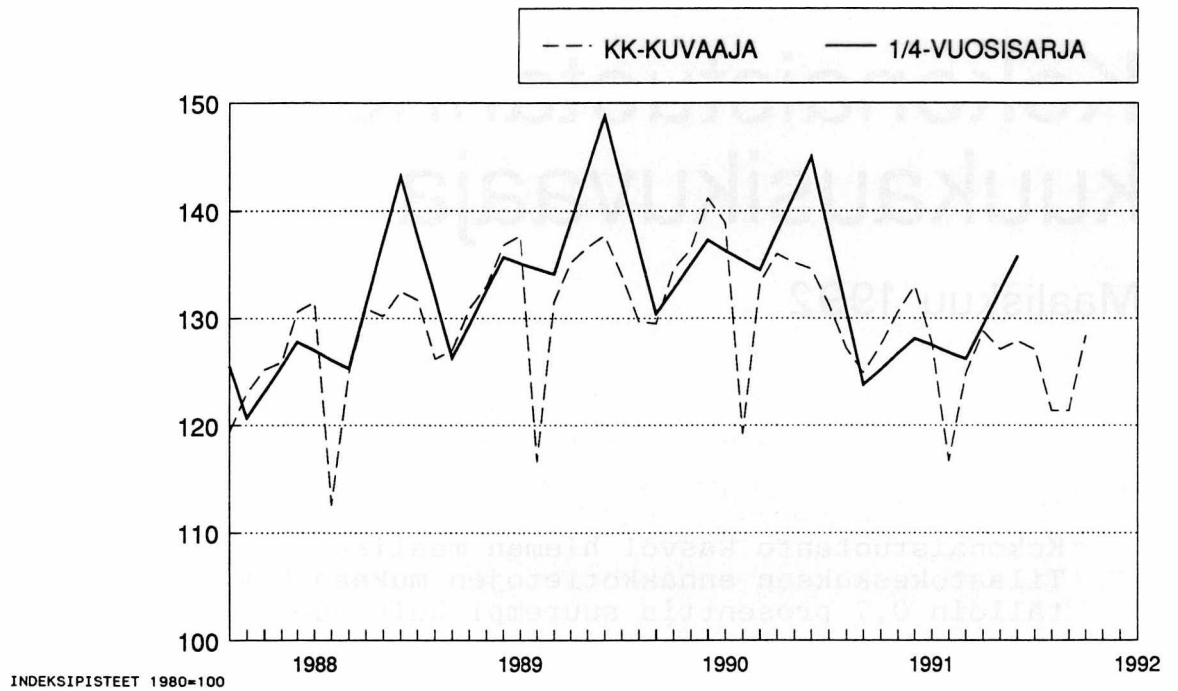


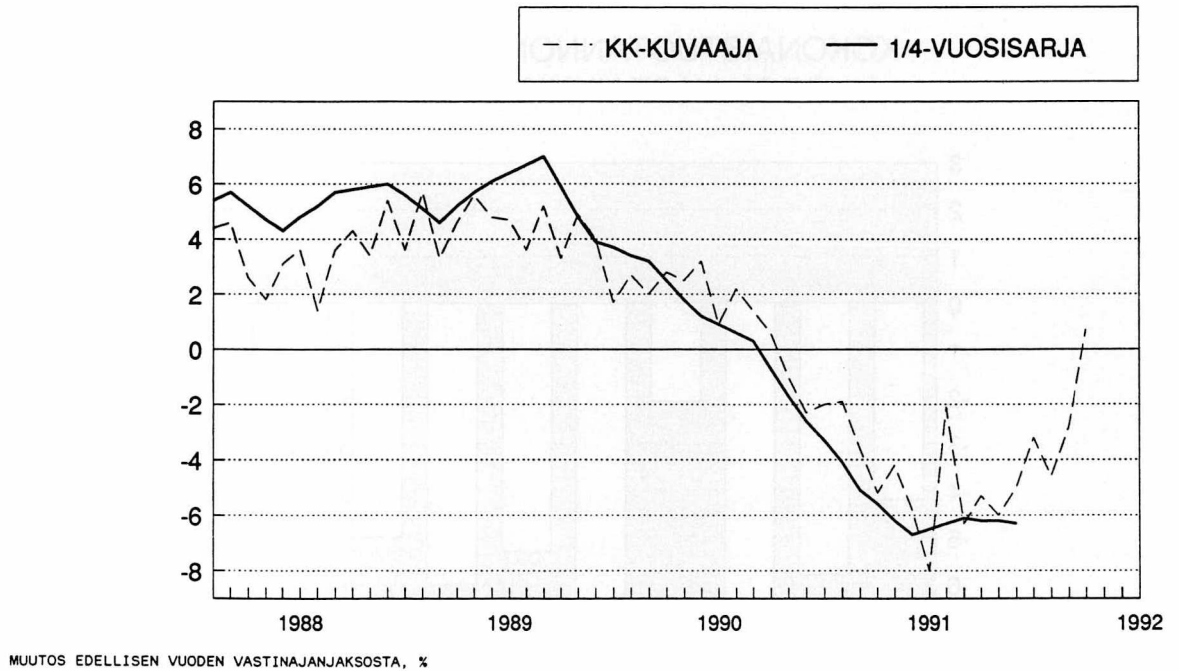


## ALKUPERÄISET SARJAT



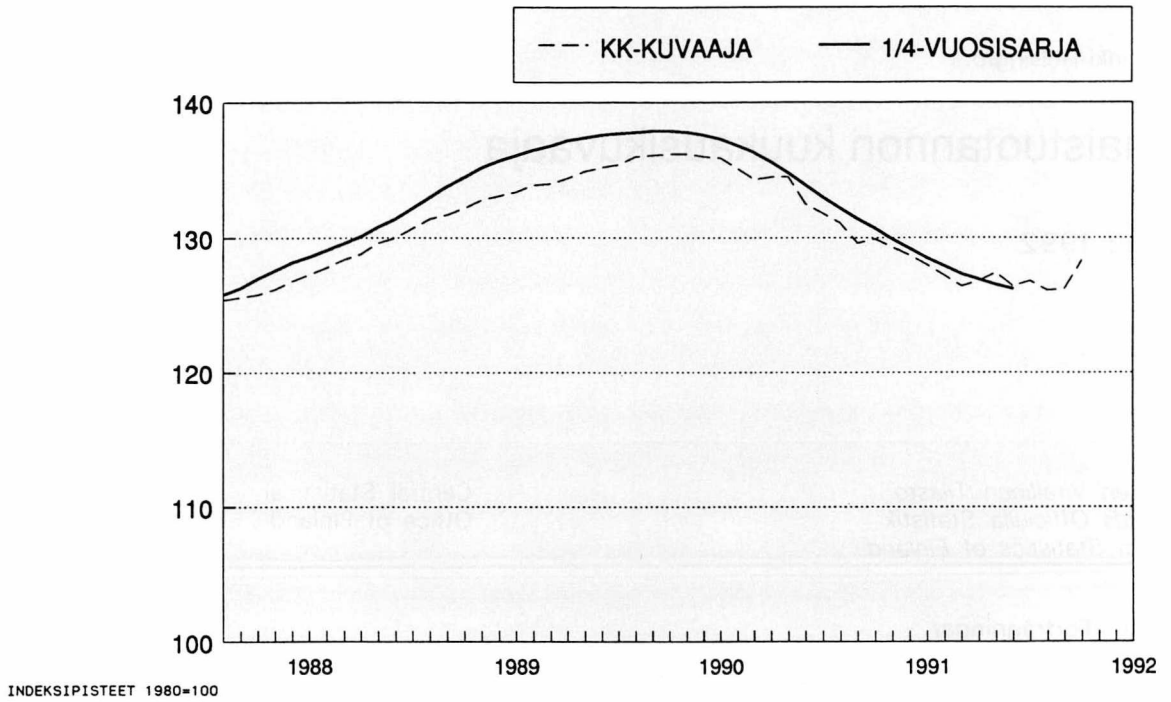
| VUOSI/KK | 1     | 2     | 3     | 4     | 5     | 6     | 7     | 8     | 9     | 10    | 11    | 12    | YHT   |
|----------|-------|-------|-------|-------|-------|-------|-------|-------|-------|-------|-------|-------|-------|
| 1987     | 114.4 | 117.6 | 122.1 | 123.7 | 126.7 | 126.9 | 111.0 | 120.6 | 125.5 | 126.0 | 125.7 | 127.2 | 122.3 |
| 1988     | 119.4 | 123.0 | 125.2 | 125.9 | 130.6 | 131.5 | 112.6 | 124.9 | 130.9 | 130.2 | 132.5 | 131.7 | 126.5 |
| 1989     | 126.2 | 127.0 | 130.9 | 133.0 | 136.8 | 137.7 | 116.6 | 131.5 | 135.2 | 136.6 | 137.7 | 134.0 | 131.9 |
| 1990     | 129.7 | 129.5 | 134.6 | 136.4 | 141.2 | 138.9 | 119.2 | 133.3 | 136.0 | 135.2 | 134.6 | 131.3 | 133.3 |
| 1991     | 127.2 | 124.9 | 127.5 | 130.6 | 133.0 | 127.7 | 116.7 | 124.9 | 128.8 | 127.1 | 127.9 | 127.1 | 127.0 |
| 1992     | 121.4 | 121.4 | 128.4 |       |       |       |       |       |       |       |       |       |       |

## MUUTOS EDELLISEN VUODEN VASTIN-AJANJAKSOSTA, %



| VUOSI/KK | 1    | 2    | 3    | 4    | 5    | 6    | 7    | 8    | 9    | 10   | 11   | 12   | YHT  |
|----------|------|------|------|------|------|------|------|------|------|------|------|------|------|
| 1988     | 4.4  | 4.6  | 2.6  | 1.8  | 3.1  | 3.6  | 1.4  | 3.6  | 4.3  | 3.4  | 5.4  | 3.6  | 3.5  |
| 1989     | 5.7  | 3.3  | 4.6  | 5.6  | 4.8  | 4.7  | 3.6  | 5.2  | 3.3  | 4.9  | 4.0  | 1.7  | 4.3  |
| 1990     | 2.7  | 2.0  | 2.8  | 2.5  | 3.2  | .9   | 2.2  | 1.4  | .6   | -1.0 | -2.3 | -2.0 | 1.0  |
| 1991     | -1.9 | -3.6 | -5.2 | -4.2 | -5.8 | -8.0 | -2.1 | -6.3 | -5.3 | -6.0 | -5.0 | -3.2 | -4.8 |
| 1992     | -4.6 | -2.8 | .7   |      |      |      |      |      |      |      |      |      |      |

# TRENDISUHDANNEKOMONENTIT

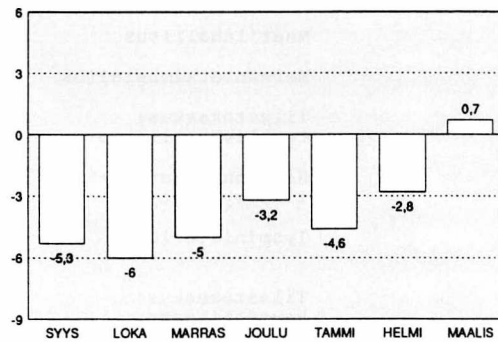


INDEKSIPISTEET 1980=100

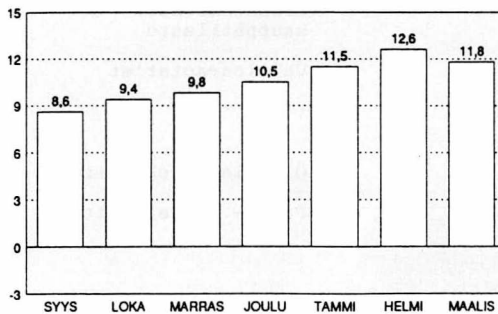
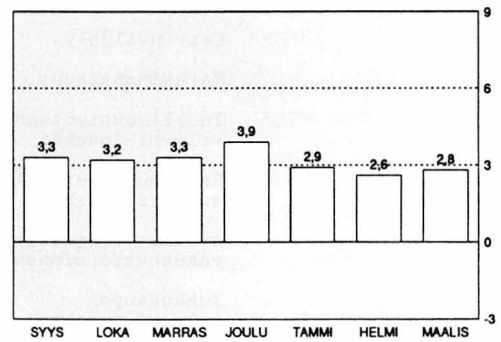
| UUOSI/KK | 1     | 2     | 3     | 4     | 5     | 6     | 7     | 8     | 9     | 10    | 11    | 12    | YHT   |
|----------|-------|-------|-------|-------|-------|-------|-------|-------|-------|-------|-------|-------|-------|
| 1987     | 121.0 | 121.7 | 121.8 | 122.2 | 122.7 | 123.1 | 123.7 | 124.2 | 124.4 | 124.9 | 125.0 | 125.1 | 123.3 |
| 1988     | 125.4 | 125.6 | 125.8 | 126.2 | 126.8 | 127.3 | 127.8 | 128.4 | 128.8 | 129.6 | 130.0 | 130.7 | 127.7 |
| 1989     | 131.4 | 131.7 | 132.2 | 132.8 | 133.1 | 133.4 | 133.9 | 134.0 | 134.4 | 134.9 | 135.2 | 135.4 | 133.5 |
| 1990     | 136.0 | 136.1 | 136.2 | 136.2 | 136.0 | 135.9 | 135.1 | 134.3 | 134.5 | 134.5 | 132.5 | 131.8 | 134.9 |
| 1991     | 131.1 | 129.6 | 129.9 | 129.3 | 128.7 | 128.0 | 127.2 | 126.4 | 126.8 | 127.4 | 126.4 | 126.8 | 128.1 |
| 1992     | 126.1 | 126.2 | 128.3 |       |       |       |       |       |       |       |       |       |       |

## TALouden OSOITTIMIEN VUOSIMUUTOKSIA VUOSINA 1991-1992


1. KOKONAISTUOTANNON MUUTOS  
EDELLESTÄ VUODESTA, %



3. KULUTTAJAHINTOJEN MUUTOS  
EDELLESTÄ VUODESTA, %



2. TYÖTTÖMYYSSASTE, % TYÖVOIMASTA



4. VAIHTOTASEEN YLLJÄÄMÄ % BKT:STA,  
12 KK:N LIUKUVA SUMMA, ENNAKKOARVIO

- Lähteet: 1. Tilastokeskus kansantalouden tilinpito  
 2. Tilastokeskus työvoimatutkimus  
 3. Tilastokeskus kuluttajahintaindeksi 1985=100  
 4. Suomen Pankki ja Tilastokeskus

PL-PB 504  
00101 Helsinki-HelsingforsVirkaletyts  
Tjänsteförsändelse

# Kokonaistuotannon kuukausikuvaaja

Maaliskuu 1992

SVT Suomen Virallinen Tilasto  
Finlands Officiella Statistik  
Official Statistics of FinlandCentral Statistical  
Office of FinlandNational Accounts  
1992:7

Tiedustelut - Förfrågningar

Erkki Lääkäri  
(90) 17 341

Kuukausikuvaaja perustuu yhteentoista nopeasti ilmestyvään kuukausisarjaan, jotka painotetaan yhteen. Kuvioissa on lisäksi esitetty vertailun mahdollistamiseksi bruttokansantuotteen volyymsarja (viitesarja), joka on muutettu neljännesvuosisarjasta kuukausisarjaksi.

## KOKONAISTUOTANNON KUUKAUSIKUVAAJASSA KÄYTETYT SARJAT

| Sarja   | Julkaisija                          |
|---|-------------------------------------|
| Meijereiden vastaanottama maito                     | Maatilahallitus                     |
| Lihan tuotanto                                      | Maatilahallitus                     |
| Kasvinviljely                                       | Maatilahallitus                     |
| Markkinahakkuut                                     | Metsäntutkimuslaitos                |
| Teollisuustuotannon volyyymi-indeksi                | Tilastokeskus:<br>teollisuustilasto |
| Rakennusmateriaalien menekki-indeksi                | Rakennusaineteollisuusyhdistys      |
| Avoimet työpaikat rakennustoiminnassa               | Työministeriö                       |
| Tukkukaupan volyyymi-indeksi                        | Tilastokeskus:<br>kauppatilasto     |
| Vähittäiskaupan volyyymi-indeksi                    | Tilastokeskus:<br>kauppatilasto     |
| VR:n tavaraliikenteen vedetyt bruttotonnikilometrit | Valtionrautatiet                    |
| Dieselöljyn myynti                                  | Öljyalan Keskusliitto               |
| Posti- ja teletoimen reaalitytulot                  | Posti- ja telelaitos                |

Julkaisujen myynti:

Försäljning:

Hinta - Pris

Tilastokeskus  
PL 504  
00101 Helsinki  
Puh. (90) 173 41Statistikcentralen  
PB 504  
00101 Helsingfors  
Tel. (90) 173 41

25 mk

ISSN 0784-8331  
= Kansantalous  
ISSN 0784-0829