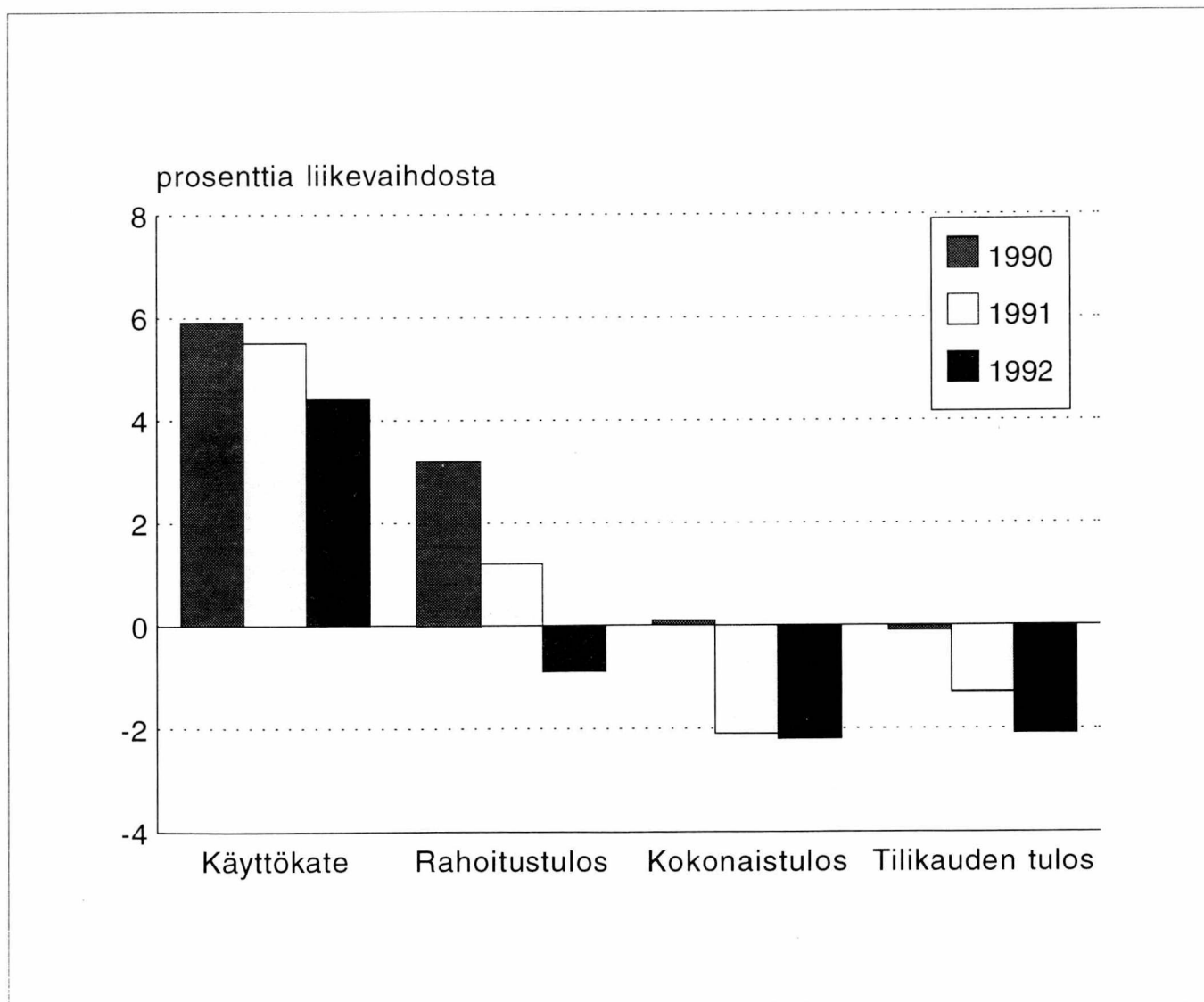


Majoitus- ja ravitsemistoiminnan tilinpäätöstilasto

Hotell- och restaurangverksamhetens bokslutsstatistik
1992

20.12.1993

Majoitus- ja ravitsemistoiminnan kannattavuus 1990 - 1992



Katsaus

Majoitus- ja ravitsemistoiminnan tilinpäätöstilasto kuvaa suuria yli 50 henkilön majoitus- ja ravitsemistoiminnan yrityksiä. Aineiston peittävyys on yli 86 prosenttia kohdejoukon yritysten liikevaihdosta laskettuna.

Liikevaihto laski

Majoitus- ja ravitsemistoiminnassa suurten yritysten liikevaihto oli 8,4 miljardia markkaa. Se laski edellisvuodesta yli kuusi prosenttia.

Liikevaihdon laskuun vaikutti osaltaan hotellien käyttöaste, joka oli vuonna 1992 pienempi kuin koskaan. Kuitenkin majoituskapasiteettia lisättiin viime vuonna noin kymmenellä prosentilla. Nämä tiedot käyvät ilmi Tilastokeskuksen julkaisusta Majoitustilasto 1992.

Suuret majoitus- ja ravitsemistoiminnan yritykset työllistivät 20 000 henkilöä ja keräsivät liikevaihtoa henkilöä kohti 413 000 markkaa. Tämä on parikymmentätuhatta markkaa enemmän kuin vuonna 1991.

Kannattavuus heikkeni

Alan kannattavuus pysyi myyntikatteella mitattuna vielä edellisvuoden tasolla, mutta käyttökate osoitti jo laskua. Kiinteät kulut jatkoivat kasvuaan ja varsinkin vuokratuloihin meni liikevaihdosta yhä suurempi osuus. Tästä suunnasta poikkesivat palkat ja henkilöstökulut, joiden osuus liikevaihdosta laski vajaan prosenttiyksikön, 31 prosenttiin.

Rahoitustulos heikkeni edelleen nopeasti. Vuonna 1991 se oli vielä plussalla yli prosentin liikevaihdosta, mutta viime vuonna jo lähes prosentin negatiivinen.

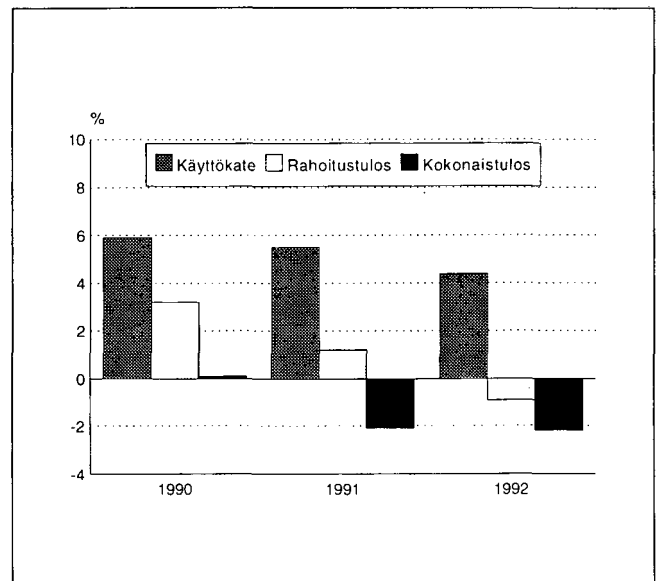
Kokonaistulos pysyi noin kaksi prosenttia negatiivisena, mutta ei enää huonontunut kahden edellisvuoden tapaan. Kaikkia edellä mainittuja kannattavuuslukuja heikensi rahoituskulujen kasvu ja toisaalta paransi satunnaisten tuottojen lisäys.

Varauksia purettiin vain noin seitsemän miljoonaa markkaa. Eniten supistettiin varastovarausta. Ala varautui jo tuleviin lakimuutoksiin ja siirsi varauksia siirtymävarauksiksi. Toimintavarausta yritykset käyttivät kuitenkin edelleen eniten.

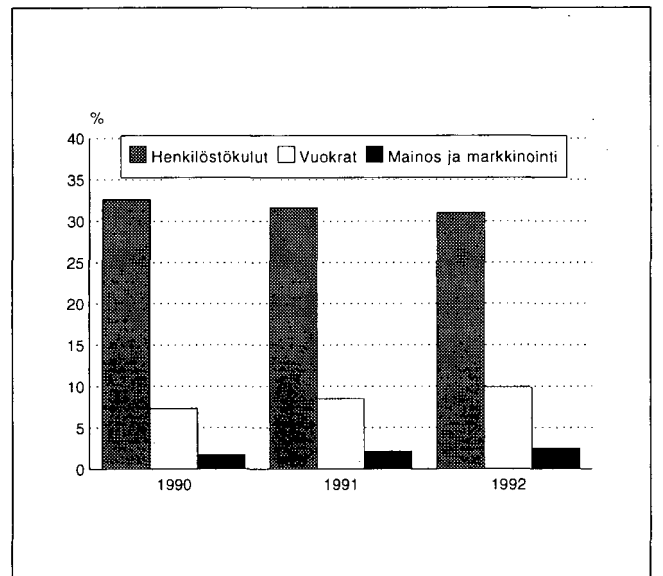
Veroja maksettiin 22 miljoonaa markkaa, kymmenen miljoonaa vähemmän kuin vuonna 1991. Kirjanpidon tulos suurissa majoitus- ja ravitsemistoiminnan yrityksissä oli jo kolmantena vuonna peräkkäin negatiivinen. Vuonna 1990 tappio oli vajaan viisi miljoonaa markkaa, mutta kahtena viime vuonna jo toista sataa miljoonaa markkaa.

Nettokorot jatkoivat kasvuaan

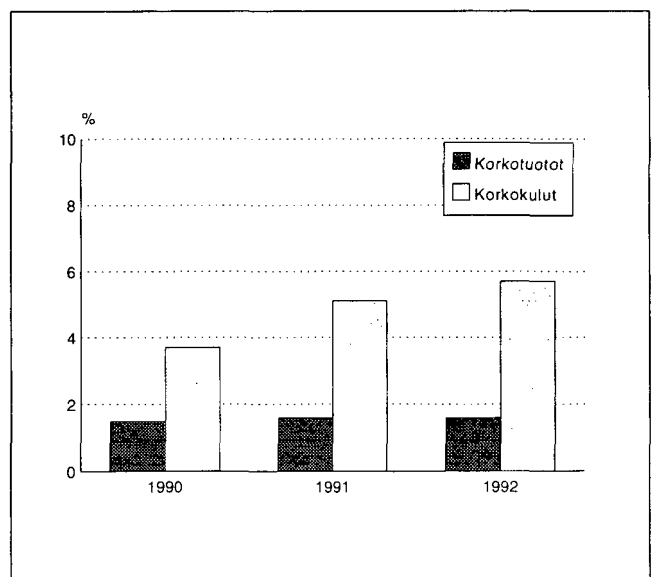
Korkokulut lisääntyivät vain 17 miljoonaa markkaa ja korkotuotot pienenevät 13 miljoonaa. Nettokorot kasvoivat edellisvuoden 3,5 prosentista 4,1 prosenttiin liikevaihdosta. Syytä tähän kasvuun voidaan hakea korollisten velkojen jatkuvasta lisääntymisestä.



Kuvio 1. Käyttökate, rahoitustulos ja kokonaistulos, prosenttia liikevaihdosta.



Kuvio 2. Tuloslaskelman henkilöstökulut, vuokrat ja markkinointikulut, prosenttia liikevaihdosta.



Kuvio 3. Tuloslaskelman kulueriä toimialoittain, prosenttia liikevaihdosta.

Velkaantuneisuus kasvoi

Suurten majoitus- ja ravitsemistoiminnan yritysten velkaantumisaste, siis vieraan pääoman suhde laajaan omaan pääomaan, oli viime vuonna 3,3. Vuonna 1989 velkaantumisaste oli 2,3, joten viime vuosina ala on velkaantunut nopeasti. Yhtä heikkoa on kehitys ollut myös tukku- ja vähittäiskaupassa.

Omavaraisuusaste heikkeni sekini edelleen. Edellisvuoden 24,5 prosentista tultiin runsas prosenttiyksikkö alaspäin.

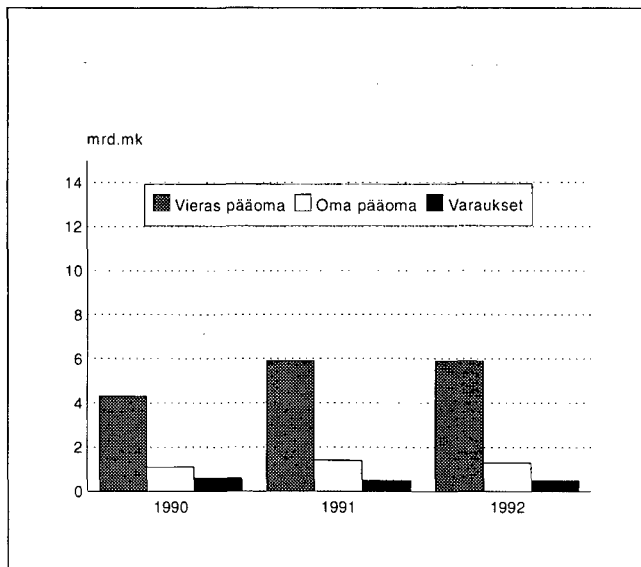
Investointi-into tasaantui

Uutta käyttöomaisuutta hankittiin alle 800 miljoonalla markalla. Se on selvästi vähemmän kuin edellisvuoden 1,2 miljardia, mutta sentään enemmän kuin vuoden 1990 pohjalukema, 740 miljoonaa markkaa. Kun samaan aikaan käyttöomaisuutta myytiin entistä enemmän, putosivat nettoinvestoinnit alle 400 miljoonaan, vain kolmannekseen vuoden 1991 yli miljardista markasta. Käyttöomaisuuden myyntivoittoa kertyi yli 170 miljoonaa markkaa.

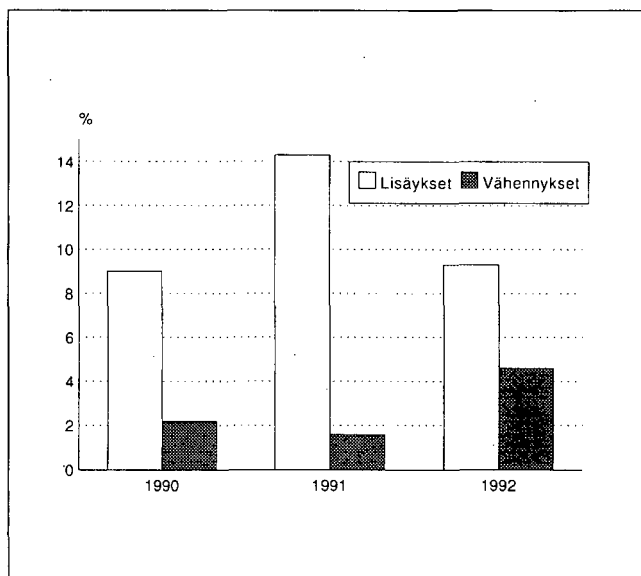
Yritysten määrä kasvoi

Majoitus- ja ravitsemistoiminnassa toimi viime vuonna 7 700 yritystä. Suuria, yli 100 henkilön yrityksiä oli 47 ja keskisuuria 50-99 henkeä työllistäviä 64. Näistä yrityksistä tilastossa on mukana tiedot 87 yrityksestä. Alle 50 henkilön yrityksiä oli yli 7 500. Ala on hyvin pienyritysvaltainen. Valtaosa yrityksistä työllisti alle viisi henkilöä.

Vuoden 1992 aikana toimintansa aloittaneiden majoitus- ja ravitsemisyriyten määrä ylitti lopettaneiden määrän. Tilastokeskuksen yritys- ja toimipaikkarekisterin mukaan alalla aloitti 1 950 yritystä. Toimintansa lopetti yli 1 600 yritystä. Nämä määrät eivät ole lopullisia, vaan heinäkuun 1993 tilanne. Konkurssiin haettujen yritysten määrä kasvoi kolmestasadasta neljänsataan. Myös suurten ja keskisuurten yritysten konkurssit lisääntyivät. Viime vuonna konkurssiin haettiin kolmetoista ja vuonna 1991 kahdeksan yli 50 henkilöä työllistävää majoitus- ja ravitsemisalan yritystä.



Kuvio 4. Vieras pääoma, oma pääoma ja varaukset, miljardia markkaa.



Kuvio 5. Käyttöomaisuuden lisäykset ja vähennykset, prosenttia liikevaihdosta.

1. Tunnuslukuja ja muita eriä
Nyckeltal och övriga poster
Key ratios and other items

| | |
|---|---|
| Yli 50 henkilön yritykset Företag med över 50 anställda | 470 |
| | Majoitus- ja ravitsemistoiminta Hotell- och restaurangverksamhet |
| Laajuus Omfattning | |
| Liikevaihto | |
| Omsättning, milj.mk | |
| 1990 | 8 286,9 |
| 1991 | 8 929,3 |
| 1992 | 8 373,0 |
| Henkilöstö | |
| Personal | |
| 1990 | 22 543 |
| 1991 | 22 968 |
| 1992 | 20 241 |
| Tehokkuus Effektivitet | |
| Liikevaihto / henkilöstö | |
| Omsättning / personal, 1000 mk | |
| 1990 | 367,6 |
| 1991 | 388,8 |
| 1992 | 413,7 |
| Palkat / henkilöstö | |
| Löner / personal, 1000 mk | |
| 1990 | 95,2 |
| 1991 | 96,5 |
| 1992 | 102,6 |
| Palkat ja muut henkilöstökulut / henkilöstö | |
| Löner och övriga personalkostnader / personal, 1000 mk | |
| 1990 | 119,7 |
| 1991 | 122,9 |
| 1992 | 128,4 |
| Kulurakenne, % liikevaihdosta Kostnadsstruktur i % av omsättning | |
| Aineet ja tarvikkeet | |
| Material och förnödenheter | |
| 1990 | 41,3 |
| 1991 | 41,4 |
| 1992 | 41,1 |
| Palkat | |
| Löner | |
| 1990 | 25,9 |
| 1991 | 24,8 |
| 1992 | 24,8 |
| Palkat ja muut henkilöstökulut | |
| Löner och övriga personalkostnader | |
| 1990 | 32,6 |
| 1991 | 31,6 |
| 1992 | 31,0 |
| Vuokrat | |
| Hyror | |
| 1990 | 7,3 |
| 1991 | 8,5 |
| 1992 | 9,9 |
| Mainos- ja markkinointikulut | |
| Reklam- och marknadsföringskostnader | |
| 1990 | 1,7 |
| 1991 | 2,1 |
| 1992 | 2,5 |
| Kirjanpidon poistot | |
| Bokföringsmässiga avskrivningar | |
| 1990 | 4,1 |
| 1991 | 4,5 |
| 1992 | 4,7 |

1. Tunnuslukuja ja muita eriä
Nyckeltal och övriga poster
Key ratios and other items

| | 470 |
|--|---|
| Yli 50 henkilön yritykset Företag med över 50 anställda | Majoitus- ja ravitsemistoiminta Hotell- och restaurangverksamhet |
| Korkokulut Räntekostnader | |
| 1990 | 3,7 |
| 1991 | 5,1 |
| 1992 | 5,7 |
| Väliittömät verot Direkta skatter | |
| 1990 | 0,4 |
| 1991 | 0,4 |
| 1992 | 0,3 |
| Kannattavuus Lönsamhet | |
| Myyntikate-% Försäljningsbidrag i % | |
| 1990 | 57,8 |
| 1991 | 57,7 |
| 1992 | 58,0 |
| Käyttökate-% Driftsbidrag i % | |
| 1990 | 5,9 |
| 1991 | 5,5 |
| 1992 | 4,4 |
| Rahoitustulos-% Finansieringsresultat i % | |
| 1990 | 3,2 |
| 1991 | 1,2 |
| 1992 | -0,9 |
| Kokonaistulos-% Totalresultat i % | |
| 1990 | 0,1 |
| 1991 | -2,1 |
| 1992 | -2,2 |
| Sijoitetun pääoman tuotto-% Avkastnings-% på investerat kapital | |
| 1990 | 5,9 |
| 1991 | 4,0 |
| 1992 | 2,3 |
| Rahoitus Finansiering | |
| Nettokorot / liikevaihto Räntor (netto) / omsättning, % | |
| 1990 | -2,2 |
| 1991 | -3,5 |
| 1992 | -4,1 |
| Kokonaisvelat / liikevaihto Skulder totalt / omsättning, % | |
| 1990 | 51,7 |
| 1991 | 65,7 |
| 1992 | 70,0 |
| Omavaraisuusaste Soliditet | |
| 1990 | 29,0 |
| 1991 | 24,5 |
| 1992 | 23,2 |
| Velkaantumisaste Skuldsättningsgrad | |
| 1990 | 2,5 |
| 1991 | 3,1 |
| 1992 | 3,3 |

Yli 50 henkilön yritykset
Företag med över 50 anställda

470

Majoitus- ja
ravitsemis-
toiminta
Hotell- och
restaurang-
verksamhet

Quick ratio

1990

1,2

1991

1,0

1992

1,1

Investoinnit
Investeringar

Nettoinvestoinnit / liikevaihto

Nettoinvesteringar / omsättning, %

1990

6,8

1991

12,7

1992

4,7

Rahoitustulos / investoinnit

Finansieringsresultat / investeringar, %

1990

35,5

1991

8,1

1992

neg.

Poistot / investoinnit

Avskrivningar / investeringar, %

1990

46,1

1991

31,5

1992

50,7

Varaukset
Reserveringar

Varastovaraus-%

Lagerreservi %

1990

16,3

1991

6,4

1992

9,0

Toimintavaraus / palkat

Driftsreservering / löner, %

1990

15,0

1991

14,9

1992

14,9

Tunnusluvut – Nyckeltal

| | |
|-------------------------------------|---|
| Rahoitustulos | = Käyttökate + rahoitustuotot ja -kulut /. oikaistut verot |
| Finansieringsresultat | Driftsbidrag + finansieringsintäkter och -kostnader /. korrigerade skatter |
| Kokonaistulos | = Rahoitustulos /. kirjanpidon poistot + käyttöomaisuuden myyntivoitot + saadut konserniavustukset /. maksetut konserniavustukset + muut tuotot ja kulut |
| Totalresultat | Finansieringsresultat /. bokföringsmässiga avskrivningar + försäljningsvinst av anläggningstillgångar + erhållna koncernbidrag /. betalda koncernbidrag + övriga intäkter och kostnader |
| Sijoitetun pääoman tuotto-% | = Tulos rahoituserien jälkeen + korkokulut + muut vieraan pääoman kulut / korollinen vieras pääoma + oma pääoma + varaukset+ arvostuserät |
| Avkastnings-% på investerat kapital | Resultat efter finansieringsposter + räntekostnader + övriga kostnader för främmande kapital / räntebelagt främmande kapital + eget kapital+ reserveringar + värderingsposter |
| Omavaraisuusaste | = Oma pääoma + varaukset + arvostuserät / vastattavaa yhteensä /. ennakkomaksut |
| Soliditet | Eget kapital + reserveringar + värderingsposter / passiva sammanlagt /. förskottsbetalningar |
| Velkaantumisaste | = Vieras pääoma /. ennakkomaksut / oma pääoma + varaukset + arvostuserät |
| Skuldsättningsgrad | Främmande kapital /. förskottsbetalningar / eget kapital + reserveringar + värderingsposter |
| Quick ratio | = Rahoitusomaisuus / lyhytaikainen vieras pääoma /. ennakkomaksut |
| | Finansieringstillgångar / kortfristig främmande kapital /. förskottsbetalningar |

2. Tuloslaskelma Resultaträkning Income statement

470

Yli 50 henkilön yritykset
Företag med över 50 anställda

Majoitus- ja
ravitsemis-
toiminta
Hotelli- och
restaurang-
verksamhet

1 000 000 mk

| | |
|--|----------|
| Liikevaihto Omsättning | 8 373,0 |
| Muuttuvat kulut: Rörliga kostnader: | |
| Aineet ja tarvikkeet/Tavarat Material och förnödenheter/Varor | -3 442,1 |
| Palkat Löner | - |
| Muut henkilöstökulut Övriga personalkostnader | - |
| Muut muuttuvat kulut Övriga rörliga kostnader | -36,9 |
| Valmistus omaan käyttöön Tillverkning till eget bruk | 0,1 |
| Varastojen muutos, aliarvostamaton ¹ Förändring i lager, icke nedskrivna | -35,6 |
| Muuttuvat kulut yhteensä Rörliga kostnader sammanlagt | -3 514,5 |
| Myyntikate Försäljningsbidrag | 4 858,6 |
| Kiinteät kulut: Fasta kostnader: | |
| Palkat Löner | -2 077,1 |
| Muut henkilöstökulut Övriga personalkostnader | -520,9 |
| Leasing-vuokrat Leasinghyror | -58,0 |
| Muut vuokrat Övriga hyror | -771,2 |
| Mainos- ja markkinointikulut Reklam- och marknadsföringskostnader | -208,8 |
| Muut kiinteät kulut Övriga fasta kostnader | -853,4 |
| Kiinteät kulut yhteensä Fasta kostnader sammanlagt | -4 489,4 |
| Käyttökate Driftsbidrag | 369,1 |
| Kirjanpidon poistot Bokföringsmässiga avskrivningar | -396,2 |
| Liiketulos Rörelseresultat | -27,1 |

¹ Lisäys +, vähennys -
Ökning +, minskning -

| | |
|---|---|
| Yli 50 henkilön yritykset Företag med över 50 anställda | 470 |
| 1 000 000 mk | Majoitus- ja ravitsemistoiminta Hotell- och restaurangverksamhet |
| Rahoitustuotot ja -kulut: Finansieringsintäkter och -kostnader: | |
| Korkotuotot | |
| Ränteintäkter | 131,9 |
| Osingot ja osuuskorot | |
| Dividender och andelsröntor | 15,9 |
| Kursivoitot | |
| Kursvinstet | 14,5 |
| Muut rahoitustuotot | |
| Övriga finansieringsintäkter | 14,8 |
| Korkokulut | |
| Räntekostnader | -475,6 |
| Kurssitappiot | |
| Kursförluster | -58,3 |
| Muut vieraan pääoman kulut | |
| Övriga kostnader för främmande kapital | -67,9 |
| Rahoitustuotot ja -kulut yhteensä Finansieringsintäkter och -kostnader sammanlagt | -424,7 |
| Tulos rahoituserien jälkeen Resultat efter finansieringsposter | -451,9 |
| Käyttöomaisuuden myyntivoitot (verolliset ja verovapaat) Försäljningsvinst av anläggningstillgångar (skattepliktig och skattefri) | 178,3 |
| Saadut konserniavustukset Erhållna koncernbidrag | 176,6 |
| Maksetut konserniavustukset Betalda koncernbidrag | -101,8 |
| Muut tuotot ja kulut Övriga intäkter och kostnader | 35,3 |
| Tulos ennen varauksia ja veroja Resultat före reserveringar och skatter | -163,4 |

2. Tuloslaskelma Resultaträkning Income statement

| | |
|---|--|
| Yli 50 henkilön yritykset Företag med över 50 anställda | 470 Majoitus- ja ravitsemistoiminta Hotell- och restaurangverksamhet |
| 1 000 000 mk | |
| Varausten muutos:¹ Förändring av reserveringar: | |
| Investointivaraus Investeringsreservering | 1,3 |
| Luottotappiovaraus Kreditförlustreservering | -6,1 |
| Toimintavaraus Driftsreservering | 6,1 |
| Varastovaraus (varaston aliarvostus) Lagerreserv (nedskrivning av lager) | 13,5 |
| Muut varaukset Övriga reserveringar | -7,6 |
| Varausten muutos yhteensä Förändring av reserveringar sammanlagt | 7,2 |
| Verovapaiden tuottojen siirrot omaan pääomaan Överföring av skattefria intäkter mot eget kapital | - |
| Välittömät verot: Direkta skatter: | |
| Välittömät verot/veronpalautukset Direkta skatter/skatteåterbäring | -21,7 |
| Omasta pääomasta katetut verot Skatter täckta med eget kapital | 0,0 |
| Veronpalautusten siirrot omaan pääomaan Överföring av skatteåterbäring mot eget kapital | -0,0 |
| Välittömät verot yhteensä Direkta skatter sammanlagt | -21,7 |
| Tilikauden tulos Räkenskapsperiodens resultat | -177,9 |
| Myyntituottojen erittely: Specificering av försäljningsintäkterna: | |
| Ravitsemistoiminta Restaurangverksamhet | 6 648,2 |
| Majoitustoiminta Hotellverksamhet | 1 224,3 |
| Muu liiketoiminta Annan affärsverksamhet | 1 523,1 |
| Myyntituotot yhteensä Försäljningsintäkter sammanlagt | 9 395,6 |

¹ Lisäys →, vähennys +
Ökning →, minskning +

3. Tase

Balans

Balance sheet

| | |
|--|---|
| | 470 |
| Yli 50 henkilön yritykset Företag med över 50 anställda | Majoitus- ja ravitsemis-toiminta Hotell- och restaurang-verksamhet |
| 1 000 000 mk | |
| Vastaavaa | |
| Aktiva | |
| Rahoitusomaisuus: | |
| Finansieringstillgångar: | |
| Rahat ja pankkisaamiset Kassa och banktillgodohavanden | 339,8 |
| Myyntisaamiset Försäljningsfordringar | 325,3 |
| Lainasaamiset Lånefordringar | 962,6 |
| Ennakkomaksut Förskottsbetalningar | 16,9 |
| Siirtosaamiset Resultatregleringar | 230,7 |
| Muut rahoitusvarat Övriga finansieringstillgångar | 349,1 |
| Rahoitusomaisuus yhteensä Finansieringstillgångar sammanlagt | 2 224,4 |
| Vaihto-omaisuus Omsättningstillgångar | 266,6 |
| Käyttöomaisuus ja muut pitkävaikutteiset menot: Anläggningstillgångar och övriga utgifter med lång verkningstid: | |
| Keskeneräiset omat työt Halvfärdiga egna arbeten | 27,6 |
| Ennakkomaksut Förskottsbetalningar | 0,5 |
| Tontit, maa- ja vesialueet Tomter, jord- och vattenområden | 96,9 |
| Rakennukset ja rakennelmat Byggnader och konstruktioner | 1 526,7 |
| Koneet, kalusto ja kuljetusvälineet Maskiner, inventarier och transportmedel | 944,3 |
| Muut aineelliset hyödykkeet Övriga materiella tillgångar | 25,7 |
| Osakkeet ja osuudet Aktier och andelar | 1 640,4 |
| Aineettomat oikeudet Immateriella rättigheter | 10,9 |
| Muut pitkävaikutteiset menot Övriga utgifter med lång verkningstid | 679,8 |
| Käyttöomaisuus ja muut pitkävaikutteiset menot yhteensä Anläggningstillgångar och övriga utgifter med lång verkningstid sammanlagt | 4 952,7 |
| Muut pitkäaikaiset sijoitukset Övriga långfristiga placeringar | 18,6 |
| Arvostuserät Värderingsposter | 155,5 |
| Vastaavaa yhteensä Aktiva sammanlagt | 7 617,7 |

3. Tase

Balans

Balance sheet

| | |
|--|---|
| Yli 50 henkilön yritykset Företag med över 50 anställda | 470 |
| 1 000 000 mk | Majoitus- ja ravitsemistoiminta Hotell- och restaurangverksamhet |
| Vastattavaa | |
| Passiva | |
| Lyhytaikainen vieras pääoma: | |
| Korttfristigt främmande kapital: | |
| Ostovelat | |
| Leverantörsskulder | 366,8 |
| Ennakkomaksut | |
| Förskottsbetalningar | 27,0 |
| Siirtovelat | |
| Resultatregleringar | 633,1 |
| Rahoitusveselit | |
| Finansieringsväxlar | 3,6 |
| Muut lyhytaikaiset velat | |
| Övriga kortfristiga lån | 1 083,6 |
| Lyhytaikainen vieras pääoma yhteensä | |
| Korttfristigt främmande kapital sammanlagt | 2 114,2 |
| Pitkäaikainen vieras pääoma: | |
| Långfristigt främmande kapital: | |
| Lainat rahoituslaitoksilta | |
| Lån av penninginrättningar | 1 581,6 |
| Eläkelainat | |
| Pensionslån | 1 185,1 |
| Muut pitkäaikaiset velat | |
| Övriga långfristiga lån | 979,2 |
| Pitkäaikainen vieras pääoma yhteensä | |
| Långfristigt främmande kapital sammanlagt | 3 745,9 |
| Arvostuserät | |
| Värderingsposter | 10,6 |
| Varaukset: | |
| Reserveringar: | |
| Investointivaraus | |
| Investeringsreservering | 112,6 |
| Luottotappiovaraus | |
| Kreditförlustreservering | 15,8 |
| Toimintavaraus | |
| Driftsreservering | 309,8 |
| Varastovaraus (varaston aliarvostus) | |
| Lagerreserv (nedskrivning av lager) | 24,0 |
| Muut varaukset | |
| Övriga reserveringar | 8,0 |
| Varaukset yhteensä | |
| Reserveringar sammanlagt | 470,2 |

| | |
|--|---|
| Yli 50 henkilön yritykset Företag med över 50 anställda | 470 |
| 1 000 000 mk | Majoitus- ja ravitsemistoiminta Hotell- och restaurangverksamhet |
| Oma pääoma: Eget kapital: | |
| Osake- tai osuuspääoma tai yhtiömiesten sijoittama kiinteä pääoma Aktie- eller andelskapital eller fast kapital som bolagsmännen placerat | 707,5 |
| Osakeanti (rekisteröimätön osakepääoma) Aktieemission (oregistrerat aktiekapital) | 51,5 |
| Vararahasto Reservfond | 157,3 |
| Arvonkorotusrahassto Värdförhöjningsfond | 132,6 |
| Muu oma pääoma/pääomanvaja Övrigt eget kapital/kapitalunderskott | 405,8 |
| Tilikauden tulos Räkenskapsperiodens resultat | -177,9 |
| Oma pääoma yhteensä Eget kapital sammanlagt | 1 276,8 |
| Vastattavaa yhteensä Passiva sammanlagt | 7 617,7 |
| Korollinen vieras pääoma Räntebelagt främmande kapital | 4 633,1 |

4. Investoinnit Investeringar Investments

| | |
|---|---|
| Yli 50 henkilön yritykset Företag med över 50 anställda | 470 |
| 1 000 000 mk | Majoitus- ja ravitsemistoiminta Hotell- och restaurangverksamhet |
| Tontit, maa- ja vesialueet Tomter, jord- och vattenområden | |
| Lisäykset - Ökningar | 5,5 |
| Vähennykset - Minskningar | -15,8 |
| Rakennukset ja rakennelmat Byggnader och konstruktioner | |
| Lisäykset - Ökningar | 123,0 |
| Vähennykset - Minskningar | -172,0 |
| Koneet, kalusto ja kuljetusvälineet Maskiner, inventarier och transportmedel | |
| Lisäykset - Ökningar | 252,6 |
| Vähennykset - Minskningar | -36,0 |
| Osakkeet ja osuudet Aktier och andelar | |
| Lisäykset - Ökningar | 261,4 |
| Vähennykset - Minskningar | -119,7 |
| Muu käyttöomaisuus Övriga anläggningstillgångar | |
| Lisäykset - Ökningar | 138,5 |
| Vähennykset - Minskningar | -42,6 |
| Käyttöomaisuus ja muut pitkävaikutteiset menot yhteensä Anläggningstillgångar och övriga utgifter med lång verkningstid sammanlagt | |
| Lisäykset - Ökningar | 781,0 |
| Vähennykset - Minskningar | -386,0 |

5. Käyttöomaisuus Anläggningstillgångar Fixed assets

| | 470 |
|--|---|
| Yli 50 henkilön yritykset Företag med över 50 anställda | Majoitus- ja ravitsemistoiminta Hotell- och restaurangverksamhet |
| 1 000 000 mk | |
| Kirjanpitoarvo tilikauden alussa ilman arvonkorotuksia Bokföringsvärde vid räkenskapsperiodens början utan värdeförhöjningar | 4 679,5 |
| Edellisten tilikausien arvonkorotukset Värdeförhöjningar under tidigare räkenskapsperioder | 116,8 |
| Kirjanpitoarvo tilikauden alussa Bokföringsvärde vid räkenskapsperiodens början | 4 796,3 |
| Lisäykset (hankintameno) Ökningar (anskaffningsutgift) | 781,0 |
| Katettu varauksilla, investointiavustuksilla yms. Täckta med reserveringar, investeringsbidrag o.d. | -31,4 |
| Vähennykset (luovutushinta, muu vastike) Minskningar (överlåtelsepris, övrigt vederlag) | -386,0 |
| Myyntivoitto/-tappio tai vastaava Försäljningsvinst/-förlust eller dylik | 176,3 |
| Kirjanpidon poistot Bokföringsmässiga avskrivningar | -396,2 |
| Arvonalennukset (lisäpoistot) Värdesänkningar (tilläggsavskrivningar) | -11,7 |
| Arvonkorotukset tilikauden aikana (peruutukset miinus-merkkisinä) Värdeförhöjningar under räkenskapsperioden (annullering med minusförtecken) | 24,5 |
| Kirjanpitoarvo tilikauden lopussa Bokföringsvärde vid räkenskapsperiodens slut | 4 952,7 |



PL-PB 504
00101 Helsinki-Helsingfors

Majoitus- ja ravitsemistoiminnan tilinpäätöstilasto

Hotell- och restaurangverksamhetens bokslutsstatistik
1992

SVT Suomen Virallinen Tilasto
Finlands Officiella Statistik
Official Statistics of Finland

Statistics Finland



Enterprises
1993:20

Tiedustelut - Förfrågningar:

Kari Sinisalo
Kari-Pekka Niemi
Aulikki Aho
(90) 17 341

Julkaisujen myynti:

Försäljning:

Hinta – Pris

Tilastokeskus
PL 504
00101 Helsinki
Puh. (90) 173 41

Statistikcentralen
PB 504
00101 Helsingfors
Tel. (90) 173 41

70 mk

ISSN 0784-8463
= Yritykset
ISSN 1236-1135