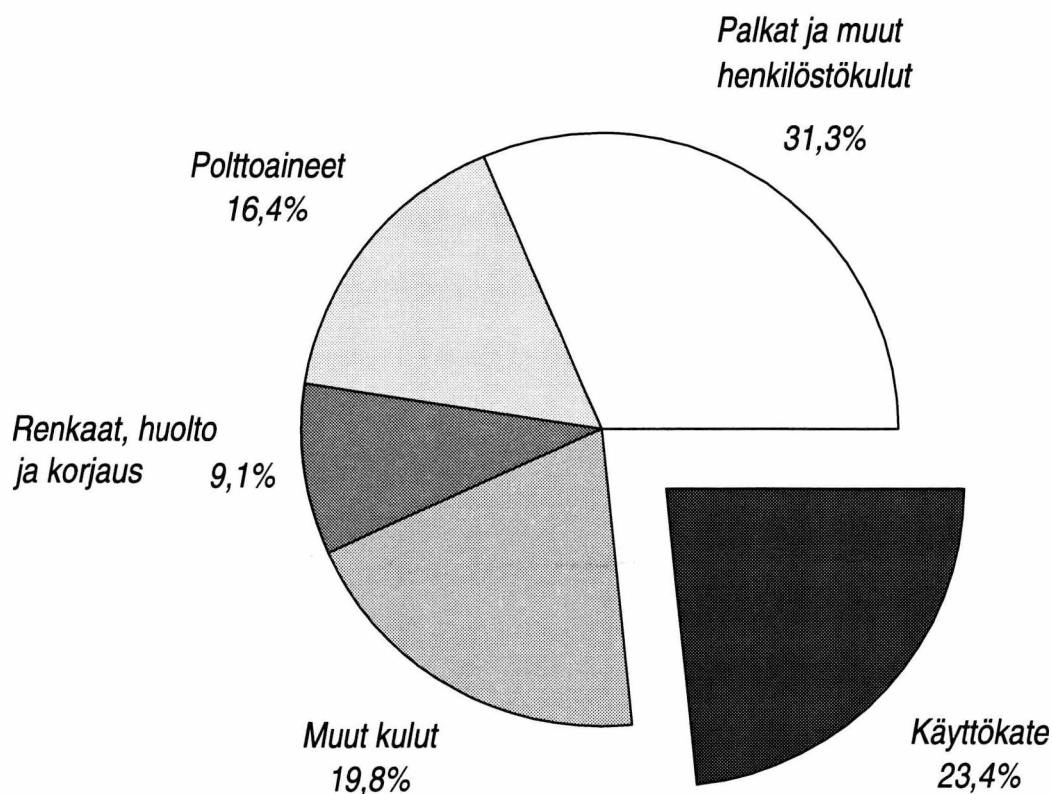


11.12.1995

Kulurakenne 1994



Katsaus

Kuorma-autoliikenteen tilinpäätöstilasto vuodelta 1994 kattaa tieliikenteen tavarankuljetusta harjoittavat rekisteröidyt työnantajat sekä liikevaihtoverovelvolliset yritykset. Näiden osuus koko tieliikenteen tavarankuljetuksesta oli liikevaihdolla mitattuna 75 prosenttia. Tilinpäätöstilaston ulkopuolelle jää suuri joukko kuorma-autoliikenteen ammatinharjoittajia.

Vuoden 1994 tilasto perustuu tilinpäätöstiedusteluun vastanneen 167 yrityksen tietoihin, joiden avulla tilaston tiedot on estimoitu.

Kuorma-autoyriyten liikevaihto oli 9,8 miljardia markkaa vuonna 1994. Se kasvoi 11 prosenttia edellisvuodesta. Kuorma-autofirmoilla oli palveluksessaan yli 23 000 työntekijää. Työntekijöiden määrä kasvoi yli 500 hengellä.

Kannattavuus parani

Palkkoja ja henkilöstökuluja maksettiin kolme miljardia markkaa. Niiden osuus oli noin kolmannes liikevaihdosta. Työntekijää kohti palkkoja ja henkilöstökuluja kertyi 132 000 markkaa.

Toimintakulut olivat yhteensä 7,5 miljardia markkaa. Kun ne vähennettiin liikevaihdosta, jäi käyttökate 2,3 miljardia markkaa. Käyttökateprosentti nousi kolme prosenttiyksikköä edellisvuodesta ja oli nyt 23 prosenttia liikevaihdosta. Kohonneen käyttökateen ja alentuneitten rahoituskulujen vuoksi rahoitustulos parani peräti viidellä prosenttiyksiköllä 18 prosenttiin liikevaihdosta. Sijoitetun pääoman tuotto prosentti oli 28 prosenttia.

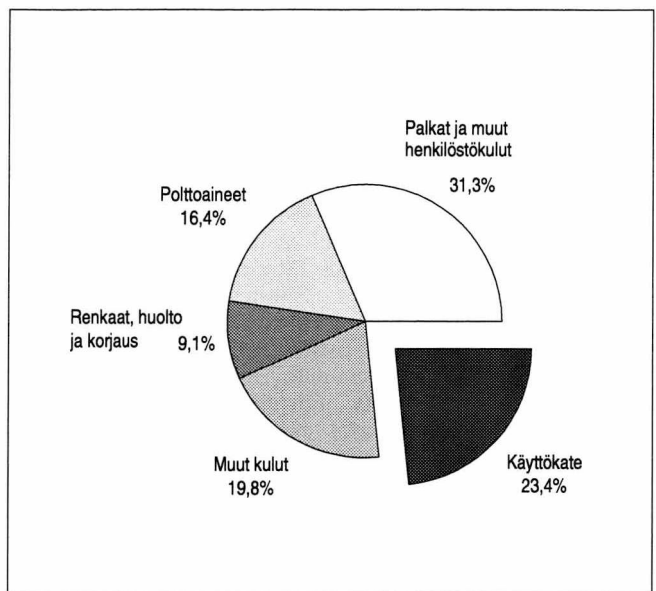
Myönteisin kehitys näyttää tapahtuneen suurten, vähintään 50 henkeä työllistävien yritysten kannattavuudessa. Se on tosin edelleen heikko koko toimialaan verrattuna, mutta nyt ankarien saneerausten ja toimialajärjestelyjen ansiosta kaikki tärkeät mittarit näyttävät jo plussia toisin kuin parina edeltävänä vuonna. Nettotulos kasvoi miinus viidestä plus puoleentoista prosenttiin liikevaihdosta. Sijoitetun pääoman tuotto prosentti puolestaan nousi viidestä kahteentoista. Taulussa 8 sivulla 12 on esitetty vähintään 50 henkeä työllistävien kuorma-autoyriyten keskeiset tunnusluvut kolmelta vuodelta.

Investoinnit

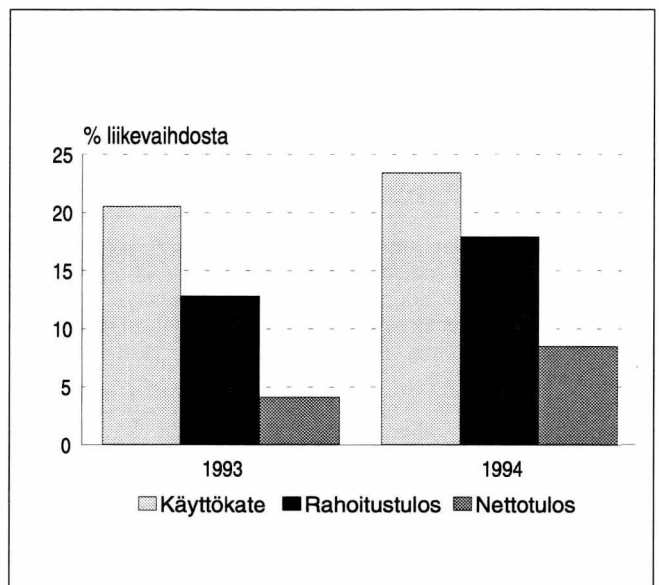
Kuorma-autoyriyten nettoinvestoinnit olivat 900 miljoonaa markkaa. Ne kasvoivat 350 miljoonaa edellisvuodesta. Yli 80 prosenttia investoinneista kohdistui kuorma-autokaluustoon. Voimakkaasta kasvusta huolimatta investointitahti on edelleen verkkainen. Nettoinvestoinnit olivat yhdeksän prosenttia liikevaihdosta.

Poistot olivat suunnilleen yhtä suuret kuin nettoinvestoinnit. Kuorma-autojen poistot olivat 106 prosenttia ajokalustoinvestoinneista.

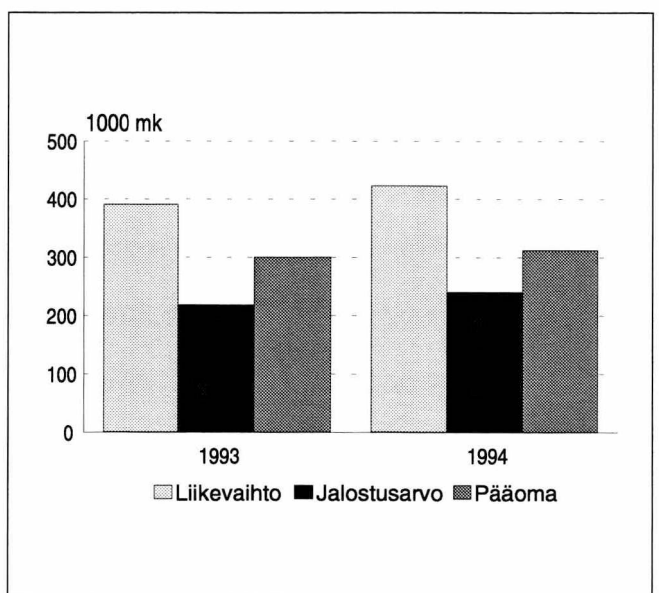
Käyttöomaisuuden tasearvo oli 4,4 miljardia markkaa. Siitä kaksi kolmannesta oli kuorma-autokalustoa.



Kuvio 1. Kulurakenne, prosenttia liikevaihdosta.



Kuvio 2. Kuorma-autoyriyten kannattavuus.



Kuvio 3. Henkilöä kohti laskettuja tunnuslukuja.

Rahoitus

Vierasta pääomaa oli tilikauden lopussa 5,7 miljardia eli saman verran kuin edellisvuonna. Korollista velkaa oli 3,6 miljardia markkaa, puoli miljardia vähemmän kuin vuonna 1993.

Korkoja ja rahoituskuluja maksettiin 484 miljoonaa. Niissä säästettiin 152 miljoonaa edellisvuoteen verrattuna. Korot ja rahoituskulut olivat 13 prosenttia tilikauden lopun korollisesta vieraasta pääomasta. Sijoitetun pääoman tuotto-prosentti oli tuplasti parempi, joten näin mitattuna kuorma-autoliikenteessä näyttäisi menevän hyvin. On kuitenkin huomattava pienten kuorma-autoyritysten vaikutus: niiden tuotoista ei ole vähennetty omistajien palkkoja ja taseissa näkyvät omat pääomat ovat usein yksityisottojen vuoksi miinuksella, mikä nostaa pääoman tuotto prosenttia.

Vieraan pääoman osuus liikevaihdosta oli 58 prosenttia. Suhteellinen velkaantuneisuus laski seitsemän prosenttiyksikköä edellisvuodesta.

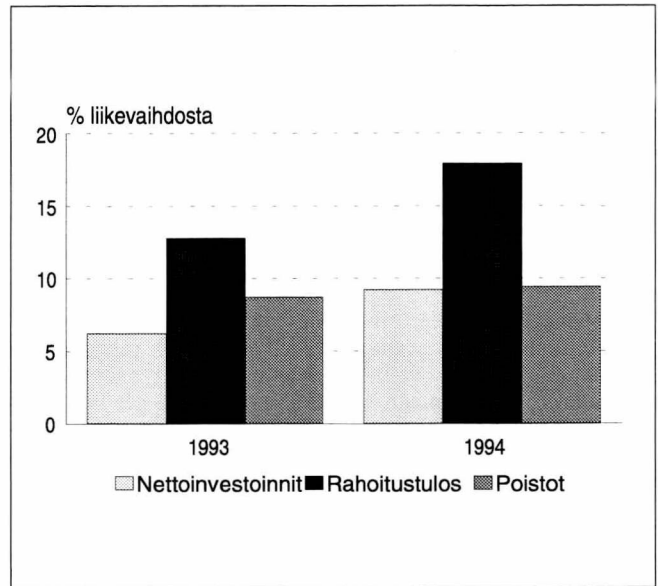
Rahoitusomaisuutta oli hieman enemmän kuin lyhytaikaista velkaa, joten maksuvalmius on vähintäänkin tyydyttävä. Omavaraisuusaste nousi 22 prosenttiin, mikä ei vielä ole riittävän korkea. Huonommasta kannattavuudesta huolimatta suurilla, yli 50 hengen yrityksillä maksuvalmius ja vakaavuus olivat paremmat kuin kuorma-autoliikenteessä keskimäärin.

Keskiporto kuorma-auto

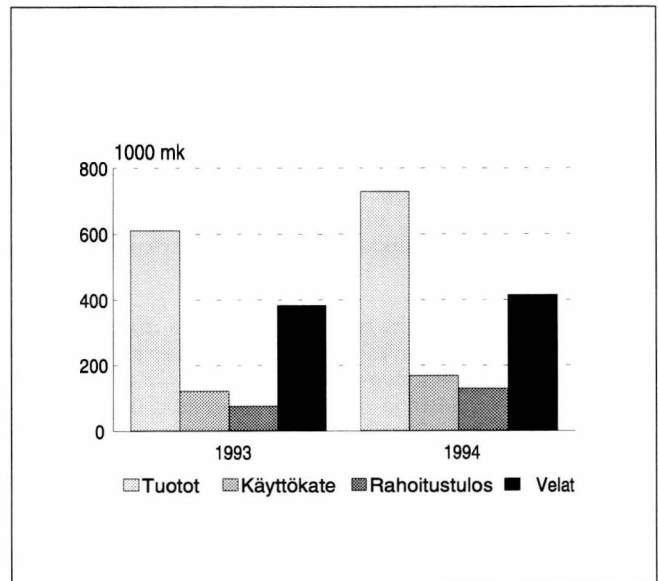
Myyntituotot olivat kuorma-autoa kohti 729 000 markkaa vuodessa. Autokohtaiset tuotot kasvoivat 20 prosenttia edellisvuodesta. Niiden hankkimiseksi kertyi mittariin 93 000 ajokilometriä. Ajokilometriä kohti kertyi myyntituottoja 7,84 markkaa. Poltto- ja voiteluaineisiin kului 126 penniä kilometrillä.

Toimintakulujen vähentämisen jälkeen jäi käyttökate 168 000 markkaa per auto oikaistusta tuloslaskelmasta laskettuna. Kokoluokkien väliset erot ovat kuitenkin selvät. Vähintään 50 hengen yrityksen käytössä olevalle kuorma-autolle jäi käyttökate 132 000 markkaa vuodessa. Palkka- ja henkilöstökuluja isot kirjasivat 412 000 markkaa autoa kohti, kun ne keskimäärin olivat 225 000 markkaa per auto.

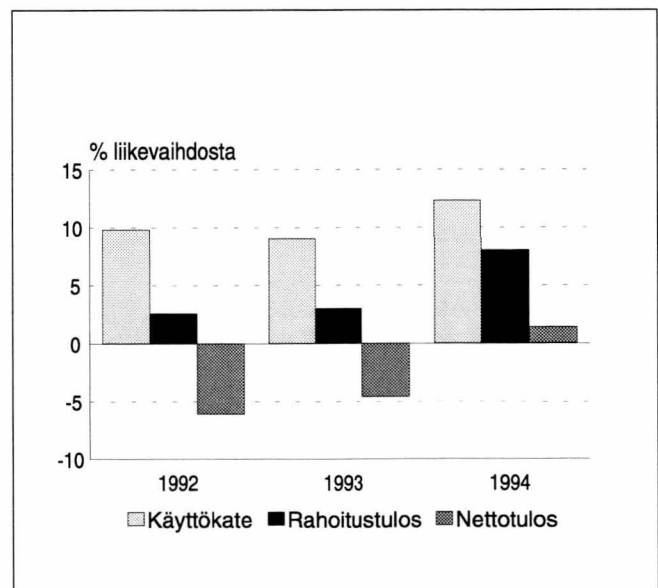
Vierasta pääomaa oli 383 000 markkaa kuorma-autoa kohti. Korkoja ja muita rahoituskuluja kuorma-autolle kertyi 35 000 markkaa vuodessa.



Kuvio 4. Kuorma-autoyritysten investoinnit ja rahoitus.



Kuvio 5. Kuorma-autokohtaisia tunnuslukuja.



Kuvio 6. Vähintään 50 hengen yritysten lukuja.

Tuoteseloste

Yrityksen päätoimiala määritetään Tilastokeskuksen yritys- ja toimipaikkarekisterissä (YTR) yrityksen eri toimialoilla syntyvän arvonlisäyksen (jalostusarvon) perusteella. Yrityksen päätoimiala on se, jonka toimipaikoilta yhteenlaskettu arvonlisäys on suurin.

Jokaiselle yritykselle määritetään toimialaluokituksen tarkimman tason (4-numerotason) mukainen luokka. Kun yritys luokitellaan päätoimialansa mukaan tiettyyn toimialaan, lasketaan siihen yrityksen koko toiminta. Monialayritysten muu kuin päätoiminta tulee siis mukaan.

Tilinpäätöstilastossa toimialaluokitukselta käytetään omaa 3-numeroista sovellusta.

Tiedot ovat tilikaudelta, joka päättyi 1.4.1994 - 31.3.1995 välisenä aikana. Useimpien yritysten tilikautena oli kalenterivuosi.

Perusjoukko ja peittävyys

Tilinpäätöstilastossa tilastoyksikkönä on itsenäinen liikeyritys. Kehikkoperusjoukko, joka kuvaa vuonna 1994 toimineiden yritysten kohdeperusjoukkoa on rajattu vuoden 1993 yritysrekisteristä. Kuorma-autoyritysten tilinpäätöstilaston laadinnassa käytetty kehikko kattaa tieliikenteen tavarankuljetusta harjoittavat rekisteröidyt työnantajat sekä liikevaihtoverovolliset yritykset, joita oli noin 3 900. Näiden osuus oli liikevaihdolla mitattuna noin 75 prosenttia koko tieliikenteen tavarankuljetuksen toimialasta (TOL 524).

Tilaston ulkopuolelle jää noin 7 700 muuta, kuitenkin elinkeinoverotuksen piirissä toimivaa kuorma-autoliikenteen yritystä. Nämä ovat valtaosaltaan pieniä, oikeudelliselta muodoiltaan enimmäkseen luonnollisia henkilöitä eli yksityisiä ammatin- ja liikkeenharjoittajia.

Otanta ja estimointi

Tilinpäätöstilasto on otostilasto, jossa otantamenetelmä on ositettu otanta.

Kuorma-autoliikenteen (TOL 524) perusjoukko ositetaan henkilöstön suuruusluokan mukaan (5 luokkaa). Kaksi ylintä suuruusluokkaa (yrityksen henkilökunnan määrä vähintään 50) on poimittu otokseen kokonaan. Myös alin suuruusluokka (alle 5 henkilöä) sisältyy vuosien 1993 ja 1994 kuvaukseen.

Estimointimenetelmä on erillinen suhde-estimointi, jolla hyväksytyjen vastausten tiedot korotetaan perusjoukon tasolle. Korotusmuuttujana käytetään kehikon liikevaihtotietoa vuodelta 1993.

Kirjanpitolain uudistus

Kuorma-autoliikenteen tilinpäätöstilaston tietosisältöä on muutettu vastaamaan uudistetun kirjanpitolain ja -asetuksen muutoksia. Erityisesti taseen tietokohtia on lisätty siinä määrin, että vertailuvuoden tietoja ei ole mielekästä esittää. Tärkeimpiin tunnuslukuihin tietosisällön muutoksilla ei kuitenkaan ole merkittävää vaikutusta.

Tunnusluvut - Nyckeltal

Sijoitetun pääoman tuotto-%	= Nettotulos + korkokulut + muut rahoituskulut + verot/ Korollinen vieras pääoma + oma pääoma + varaukset + arvostuserät
Avkastnings-% på eget kapital	= Nettoresultat + räntekostnader + övriga finansiella kostnader + skatter/ Räntebelagt främmande kapital + eget kapital + reserveringar + värderingsposter
Omavaraisuusaste	= Oma pääoma + varaukset + arvostuserät/ Tase - ennakkomaksut
Soliditet	= Eget kapital + reserveringar + värderingsposter/ Balans - förskottsbetalningar
Quick ratio	= Rahoitusomaisuus/ Lyhytaikainen vieras pääoma - ennakkomaksut Finansieringstillgångar/ Kortfrittigt främmande kapital - förskottsbetalningar

1. Tunnuslukuja ja muita eriä
Nyckeltal och övriga poster
Key ratios and other items

	1993	1994
Laajuus		
Omfattning		
Liikevaihto		
Omsättning	8 843,9	9 802,6
Henkilöstö		
Personal	22 613	23 161
Kuorma-autojen määrä		
Antal lastbilar	14 895	13 645
Ajokilometrit kuorma-autoilla		
Körkilometer med lastbilar, milj.km	1 329,0	1 269,9
Tehokkuus		
Effektivitet		
Liikevaihto / henkilöstö		
Omsättning / personal, 1000 mk	391,1	423,2
Kuorma-autoliikenteen myyntituotot / kuorma-auto		
Lastbiltrafikens försäljningsintäkter / lastbil, 1000 mk	611,0	729,3
Kuorma-autoliikenteen myyntituotot / ajokilometrit		
Lastbiltrafikens försäljningsintäkter / körkilometer, mk	6,85	7,84
Kannattavuus		
Lönsamhet		
Käyttökate-%		
Driftsbidrag i %	20,5	23,4
Rahoitustulos-%		
Finansieringsresultat i %	12,8	17,9
Nettotulos-%		
Nettoresultat i %	4,1	8,5
Sijoitetun pääoman tuotto-%		
Avkastnings-% på investerat kapital	21,8	28,1
Rahoitus		
Finansiering		
Vieras pääoma / liikevaihto		
Främmande kapital / omsättning, %	64,5	57,8
Vieras pääoma / kuorma-auto		
Främmande kapital / lastbil, 1000 mk	383,3	415,4
Quick ratio	1,0	1,1
Omavaraisuusaste		
Soliditet, %	15,6	21,6
Investoinnit		
Investeringar, %		
Rahoitustulos / nettoinvestoinnit		
Finansieringsresultat / nettoinvesteringar	206,6	194,1
Nettoinvestoinnit / liikevaihto		
Nettoinvesteringar / omsättning	6,2	9,2
Poistot / nettoinvestoinnit		
Avskrivningar / nettoinvesteringar	140,5	102,1
Kuorma-autojen poistot / nettoinvestoinnit kuorma-autoihin		
Avskrivningar av lastbilar/nettoinvesteringar för lastbilar	140,6	106,0

2. Oikaistu tuloslaskelma Korrigerad resultaträkning Adjusted Income Statement

	1993		1994	
	Milj.mk	%	Milj.mk	%
Liikevaihto Omsättning	8 843,9	100,0	9 802,6	100,0
Toimintakulut Driftskostnader	7 020,6	79,4	7 501,4	76,5
Varaston muutos, lisäys (+) vähennys (-) Förändring i lager, ökning (+) minskning (-)	-7,8	-0,1	-4,7	-0,0
Käyttökate Driftsbidrag	1 815,5	20,5	2 296,4	23,4
Rahoitustuotot ja -kulut Finansieringsintäkter och -kostnader	-564,6	-6,4	-407,6	-4,2
Oman pääoman kirjauksilla oikaistut verot Skatter som korrigerats genom bokföring från / mot eget kapital	-116,7	-1,3	-133,8	-1,4
Rahoitustulos Finansieringsresultat	1 134,2	12,8	1 755,0	17,9
Poistot Avskrivningar	-772,7	-8,7	-922,9	-9,4
Nettotulos Nettoresultat	361,5	4,1	832,1	8,5
Muut tuotot ja kulut Övriga intäkter och kostnader	156,4	1,8	23,3	0,2
Liiketoiminnan muut tuotot Rörelsens övriga intäkter	12,4	0,1	43,5	0,4
Poistot sijoituksista Avskrivningar på placeringar	-	-	-13,0	-0,1
Kokonaistulos Totalresultat	530,3	6,0	885,9	9,0
Poistoeron muutos, lisäys (-) vähennys (+) Förändring av avskrivningsifferens, ökning (-) minskning (+)	3,3	0,0	-44,4	-0,5
Varausten muutos, lisäys (-) vähennys (+) Förändring av reserveringar, ökning (-) minskning (+)	42,6	0,5	7,2	0,1
Oman pääoman verokirjaukset Skatter som bokförts från/mot eget kapital	0,7	0,0	-	-
Tilikauden tulos Räkenskapsperiodens resultat	576,9	6,5	848,8	8,7

3. Tuloslaskelma Resultaträkning Income Statement

	1993		1994	
	Milj.mk	%	Milj.mk	%
Liikevaihto				
Omsättning	8 843,9	100,0	9 802,6	100,0
Valmistus omaan käyttöön Tillverkning för eget bruk	1,0	0,0	1,0	0,0
Liiketoiminnan muut tuotot Rörelsens övriga intäkter	12,4	0,1	43,5	0,4
Poltto- ja voiteluaineet Bränslen och smörjmedel	-1 623,7	-18,4	-1 606,3	-16,4
Renkaat Däck	-203,2	-2,3	-197,5	-2,0
Varaosat, korjaus ja huolto Reservdelar, reparation och underhåll	-313,8	-3,5	-694,3	-7,1
Muut Övriga	-411,1	-4,6	-30,6	-0,3
Varastojen lisäys (+) tai vähennys (-) Ökning (+) eller minskning (-) av lager	-7,8	-0,1	-4,7	-0,0
Aineet, tarvikkeet ja huolto yhteensä Material, förnödenheter och underhåll sammanlagt	-2 559,6	-28,9	-2 533,5	-25,8
Palkat Löner	-2 169,5	-24,5	-2 273,3	-23,2
Muut henkilöstökulut Övriga personalkostnader	-739,0	-8,4	-792,4	-8,1
Kuorma-autojen leasing-vuokrat Leasinghyror för lastbilar	-77,3	-0,9	-67,0	-0,7
Muut vuokrat Övriga hyror	-119,5	-1,4	-119,0	-1,2
Muut liikekulut Övriga rörelsekostnader	-1 364,5	-15,4	-1 722,0	-17,6
Käyttökate				
Driftsbidrag	1 828,0	20,7	2 340,0	23,9
Poistot Avskrivningar	-772,7	-8,7	-922,9	-9,4
Liiketulos				
Rörelseresultat	1 055,3	11,9	1 417,0	14,5
Osinkotuotot Dividendintäkter	4,2	0,0	10,5	0,1
Korkotuotot pitkäaikaisista sijoituksista Ränteintäkter av långfristiga placeringar	57,9	0,7	7,7	0,1
Muut korkotuotot Övriga ränteintäkter	-	-	34,0	0,3
Muut rahoitustuotot Övriga finansieringsintäkter	9,6	0,1	24,4	0,2
Korkokulut Räntekostnader	-503,6	-5,7	-389,2	-4,0
Muut rahoituskulut Övriga finansiella kostnader	-132,9	-1,5	-95,0	-1,0
Poistot sijoituksista Avskrivningar på placeringar	-	-	-13,0	-0,1

	1993		1994	
	Milj.mk	%	Milj.mk	%
Rahoitustuotot ja -kulut yhteensä Finansieringsintäkter och -kostnader sammanlagt	-564,6	-6,4	-420,6	-4,3
Tulos ennen satunnaisia eriä Resultat före extraordinära poster	490,6	5,5	996,4	10,2
Saadut konserniavustukset Erhållna koncernbidrag	-	-	28,9	0,3
Muut satunnaiset tuotot Övriga extraordinära intäkter	189,3	2,1	55,7	0,6
Maksetut konserniavustukset Betalda koncernbidrag	-	-	-35,5	-0,4
Muut satunnaiset kulut Övriga extraordinära kostnader	-32,9	-0,4	-25,8	-0,3
Satunnaiset tuotot ja kulut yhteensä Extraordinära intäkter och kostnader sammanlagt	156,4	1,8	23,3	0,2
Tulos ennen varauksia ja veroja Resultat före reserveringar och skatter	647,0	7,3	1 019,7	10,4
Poistoeron muutos (lisäys -, vähennys +) Förändring av avskrivningsdifferens (ökning -, minskning +)	3,3	0,0	-44,4	-0,5
Varausten muutos: (lisäys -, vähennys +) Förändring av reserveringar: (ökning -, minskning +)				
Investointivaraukset Investeringsreserveringar	8,2	0,1	11,1	0,1
Muut varaukset Övriga reserveringar	34,5	0,4	-3,9	-0,0
Varausten muutos yhteensä Förändring av reserveringar sammanlagt	42,6	0,5	7,2	0,1
Välittömät verot/veronpalautukset Direkta skatter/skatteåterbäring	-116,7	-	-133,8	-1,4
Omasta pääomasta katetut verot Skatter täckta med eget kapital	1,1	0,0	-	-
Veronpalautusten siirrot omaan pääomaan Överföring av skatteåterbäring mot eget kapital	-0,4	-0,0	-	-
Välittömät verot yhteensä Direkta skatter sammanlagt	-116,0	-1,3	-133,8	-1,4
Tilikauden tulos Räkenskapsperiodens resultat	576,9	6,5	848,8	8,7

4. Tase: Vastaavaa
Balans: Aktiva
Balance: Assets

	1994	
	Milj.mk	%
Aineettomat hyödykkeet Immateriella tillgångar	82,3	1,1
Maa- ja vesialueet Jord- och vattenområden	122,2	1,7
Rakennukset ja rakennelmat Byggnader och konstruktioner	381,2	5,3
Koneet ja kalusto Maskiner och inventarier	3 170,2	43,9
Muut aineelliset hyödykkeet Övriga materiella tillgångar	63,2	0,9
Ennakkomaksut ja keskeneräiset hankinnat Förskottsbetalningar och pågående anskaffningar	1,9	0,0
Aineelliset hyödykkeet yhteensä Materiella tillgångar sammanlagt	3 738,7	51,7
Osakkeet ja osuudet Aktier och andelar	580,1	8,0
Lainasaamiset Lånefordringar	24,0	0,3
Muut sijoitukset Övriga placeringar	9,1	0,1
Pitkäaikaiset sijoitukset yhteensä Övriga långfristiga placeringar sammanlagt	613,2	8,5
Arvostuserät Värderingsposter	41,3	0,6
Vaihto-omaisuus Omsättningstillgångar	54,9	0,8
Myyntisaamiset Försäljningsfordringar	990,3	13,7
Lainasaamiset Lånefordringar	416,6	5,8
Siirtosaamiset Resultatregleringar	296,3	4,1
Muut saamiset Övriga fordringar	138,1	1,9
Saamiset yhteensä Fordringar sammanlagt	1 841,2	25,5
Rahoitusomaisuusarvopaperit Värdepapper ingående i finansieringstillgångarna	14,1	0,2
Rahat ja pankkisaamiset Kassa och banktillgodohavanden	840,7	11,6
Vastaavaa yhteensä Aktiva sammanlagt	7 226,5	100,0

5. Tase: Vastattavaa
Balans: Passiva
Balance: Liabilities

	1994	
	Milj.mk	%
Osake-, osuus-, ja muu niitä vastaava pääoma Aktie-, andels-, och annat motsvarande kapital	227,1	3,1
Osakeanti Aktieemission	0,8	0,0
Vararahasto Reservfond	98,6	1,4
Arvonkorotusrahaso Värdförhöjningsfond	51,9	0,7
Muu oma pääoma Övrigt eget kapital	-532,3	-7,4
Edellisten tilikausien tulos Balanserad resultat från tidigare räkenskapsperioder	245,2	3,4
Tilikauden tulos Räkenskapsperiodens resultat	848,8	11,7
Oma pääoma yhteensä Eget kapital sammanlagt	940,0	13,0
Kertynyt poistoero Ackumulerad avskrivningsdifferens	173,5	2,4
Investointivaraukset Investeringsreserveringar	69,3	1,0
Muut varaukset Övriga reserveringar	312,7	4,3
Vapaaehtoiset varaukset yhteensä Frivilliga reserveringar sammanlagt	555,4	7,7
Pakolliset varaukset Obligatoriska reserveringar	2,9	0,0
Arvostuserät Värderingsposter	1,0	0,0
Pääomalaina / Vakautettu laina Kapitallån / Konsoliderat lån	62,2	0,9
Joukkovelkakirjalainat Masskuldebrevslån	6,8	0,1
Vaihtovelkakirjalainat Lån mot konvertibla skuldebrev	-	-
Lainat rahoituslaitoksilta Lån från penninginrättningar	2 251,4	31,2
Eläkelainat Pensionslån	571,5	7,9
Saadut ennakot Erhållna förskott	-	-
Ostovelat Leverantörskulder	40,2	0,6
Muut pitkäaikaiset velat Övriga långfristiga skulder	383,1	5,3
Pitkäaikainen vieras pääoma yhteensä Långfristigt främmande kapital sammanlagt	3 253,1	45,0

5. Tase: Vastattavaa
Balans: Passiva
Balance: Liabilities

	1994	
	Milj.mk	%
Lainat rahoituslaitoksilta Lån från penninginrättningar	179,9	2,5
Eläkelainat Pensionslån	21,5	0,3
Saadut ennakot Erhållna förskott	5,0	0,1
Ostovelat Leverantörskulder	804,7	11,1
Rahoitusvekselit Finansieringsväxlar	36,2	0,5
Siirtovelat Resultatregleringar	873,7	12,1
Muut lyhytaikaiset velat Övriga kortfristiga skulder	490,9	6,8
Lyhytaikainen vieras pääoma yhteensä Kortfristigt främmande kapital sammanlagt	2 411,9	33,4
Vastattavaa yhteensä Passiva sammanlagt	7 226,5	100,0
Korollinen vieras pääoma Räntebelagt främmande kapital	3 606,4	49,9

6. Käyttöomaisuus Anläggningstillgångar Fixed Assets

	Aineettomat hyödykkeet	Aineelliset hyödykkeet	Pitkäaikaiset- sijoitukset	Yhteensä
	Immateriella tillgångar	Materiella tillgångar	Långfristiga placeringar	Samman- lagt
Kirjanpitoarvo tilikauden alussa Bokföringsvärde vid räkenskapsperiodens början	88,8	3 762,7	615,9	4 467,4
Lisäykset (hankintameno) Ökningar (anskaffningsutgift)	7,9	1 524,9	21,4	1 554,1
Katettu varauksilla, investointiavustuksilla Täckta med reserveringar, investeringsbidrag	-	-16,0	-	-16,0
Vähennykset (luovutushinta, muu vastike) Minskningar (överlåtelsepris, övrigt vederlag)	-0,1	-639,8	-10,2	-650,2
Myyntivoitto/-tappio tai vastaava Försäljningsvinst/-förlust eller dylik	-0,0	17,6	1,5	19,1
Poistot Avskrivningar	-14,3	-908,6	-13,0	-935,9
Arvonkorotukset tilikauden aikana (peruutukset miinus-merkkisinä) Värdförhöjningar under räkenskapsperioden (annullering med minusförtecken)	-	-2,0	-2,3	-4,3
Kirjanpitoarvo tilikauden lopussa Bokföringsvärde vid räkenskapsperiodens slut	82,3	3 738,7	613,3	4434,2

7. Aineellinen käyttöomaisuus Materiella anläggningstillgångar Tangible Fixed Assets

	Lisäykset Ökningar	Vähennykset Minskningar
	Milj.mrk	Milj.mrk
Maa- ja vesialueet Jord- och vattenområden	13,2	-0,2
Rakennukset ja rakennelmat Byggnader och konstruktioner	18,3	-2,1
Kuorma-autot Lastbilar	1 309,0	-556,4
Muut koneet ja kalusto Övriga maskiner och inventeriar	142,1	-72,1
Muut aineelliset hyödykkeet Övriga materiella tillgångar	41,5	-8,3
Ennakkomaksut ja keskeneräiset hankinnat Förskottsbetalningar och pågående anskaffningar	0,8	-0,7
Aineelliset hyödykkeet yhteensä Materiella tillgångar sammanlagt	1 524,9	-639,8

8. Tunnuslukuja: Vähintään 50 hengen yritykset
 Nyckeltal: Företagen med åtminstone 50 anställda
 Key Ratios: Enterprises with 50 or more employees

	1992	1993	1994
Laajuus			
Omfattning			
Liikevaihto			
Omsättning	1 314,4	1 265,5	1 563,4
Henkilöstö			
Personal	4 208	3 733	3 618
Kuorma-autojen määrä			
Antal lastbilar	1 721	1 564	1 458
Ajokilometrit kuorma-autoilla			
Körkilometer med lastbilar, milj.km	168,7	153,6	160,3
Tehokkuus			
Effektivitet			
Liikevaihto / henkilöstö			
Omsättning / personal, 1000 mk	312,4	339,0	432,1
Kuorma-autoliikenteen myyntituotot / kuorma-auto			
Lastbiltrafikens försäljningsintäkter / lastbil, 1000 mk	907,5	967,2	1 170,6
Kuorma-autoliikenteen myyntituotot / ajokilometrit			
Lastbiltrafikens försäljningsintäkter / körkilometer, mk	9,26	9,85	10,65
Kannattavuus			
Lönsamhet			
Käyttökate-%			
Driftsbidrag i %	9,8	9,0	12,3
Rahoitustulos-%			
Finansieringsresultat i %	2,6	3,0	8,0
Nettotulos-%			
Nettoresultat i %	-6,1	-4,6	1,4
Sijoitetun pääoman tuotto-%			
Avkastnings-% på investerat kapital	4,8	4,7	11,7
Rahoitus			
Finansiering			
Vieras pääoma / liikevaihto			
Främmande kapital / omsättning, %	90,3	77,5	58,3
Vieras pääoma / kuorma-auto			
Främmande kapital / lastbil, 1000 mk	689,6	626,9	625,6
Quick ratio	1,1	1,2	1,3
Omavaraisuusaste			
Soliditet, %	15,6	17,9	26,7
Investoinnit			
Investeringar, %			
Rahoitustulos / nettoinvestoinnit			
Finansieringsresultat / nettoinvesteringar	83,8	neg.	145,9
Nettoinvestoinnit / liikevaihto			
Nettoinvesteringar / omsättning	3,1	neg.	5,5
Poistot / nettoinvestoinnit			
Avskrivningar / nettoinvesteringar	281,9	neg.	119,7
Kuorma-autojen poistot / nettoinvestoinnit kuorma-autoihin			
Avskrivningar av lastbilar/nettoinvesteringar för lastbilar	126,9	neg.	132,6

SVT

SVT Suomen Virallinen Tilasto
Finlands Officiella Statistik
Official Statistics of Finland

Enterprises 1995:16

Tiedustelut – Förfrågningar – Inquiries:

Rauno Viita
Veikko Kauranen
(90) 17 341