



# Kokonaistuotannon kuukausikuvaaja

Huhtikuu 1991

8.7.1991

Kokonaistuotanto supistui edelleen huhtikuussa. Tilastokeskuksen ennakkotietojen mukaan kokonaistuotanto oli tällöin 4.2 prosenttia pienempi kuin edellisenä vuonna.

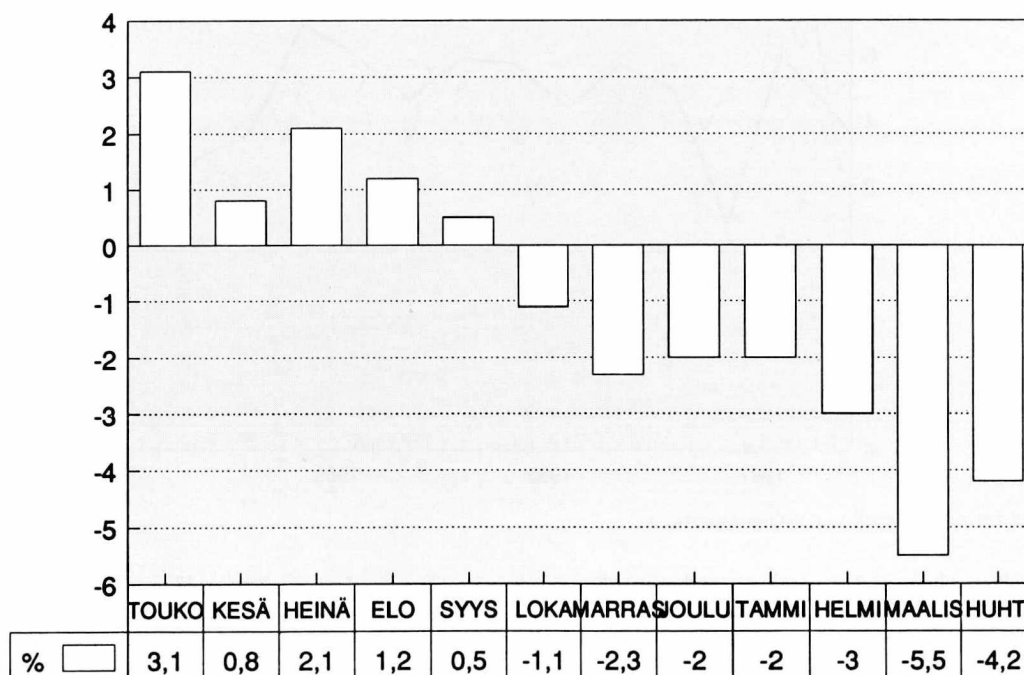
Metsätalouden tuotanto putosi jälleen eniten, vähennyksen ollessa yli 20 prosenttia vuotta aiemmasta.

Kaupan tuotanto pieneni lähes 10 prosenttia ja teollisuuden työpäiväkorjattu tuotanto noin 9 prosenttia.

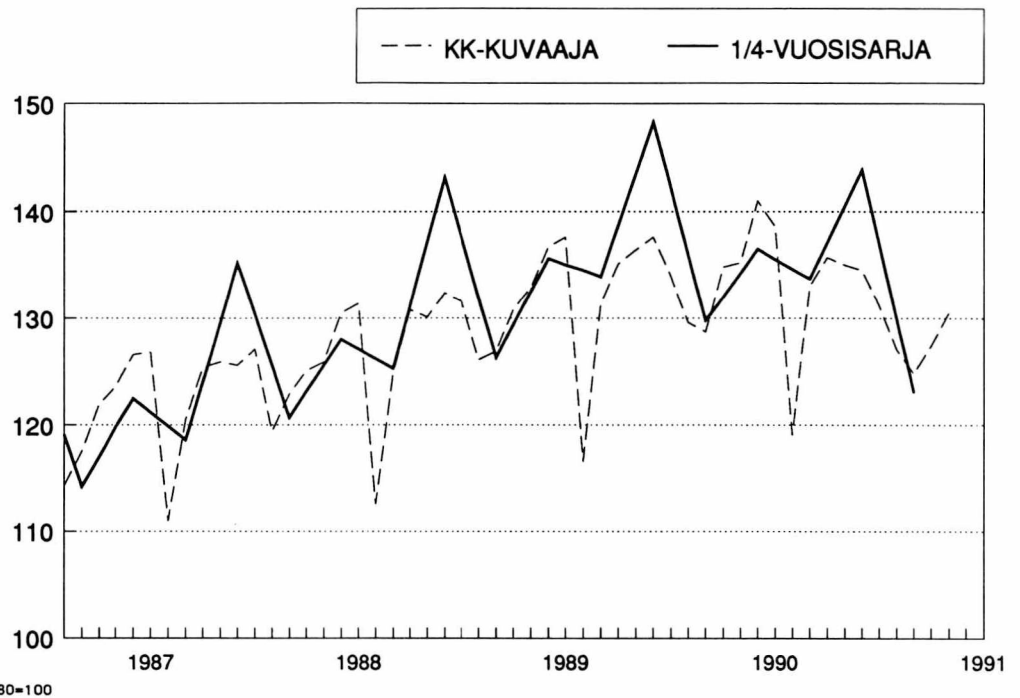
Rakennustoiminta supistui lähes 8 prosenttia edellisestä vuodesta.

Liikenteen tuotanto pieneni prosentin verran.

KOKONAISTUOTANNON MUUTOKSET EDELLISEN  
VUODEN VAST.KUUKAUDESTA vv.1990-1991,%



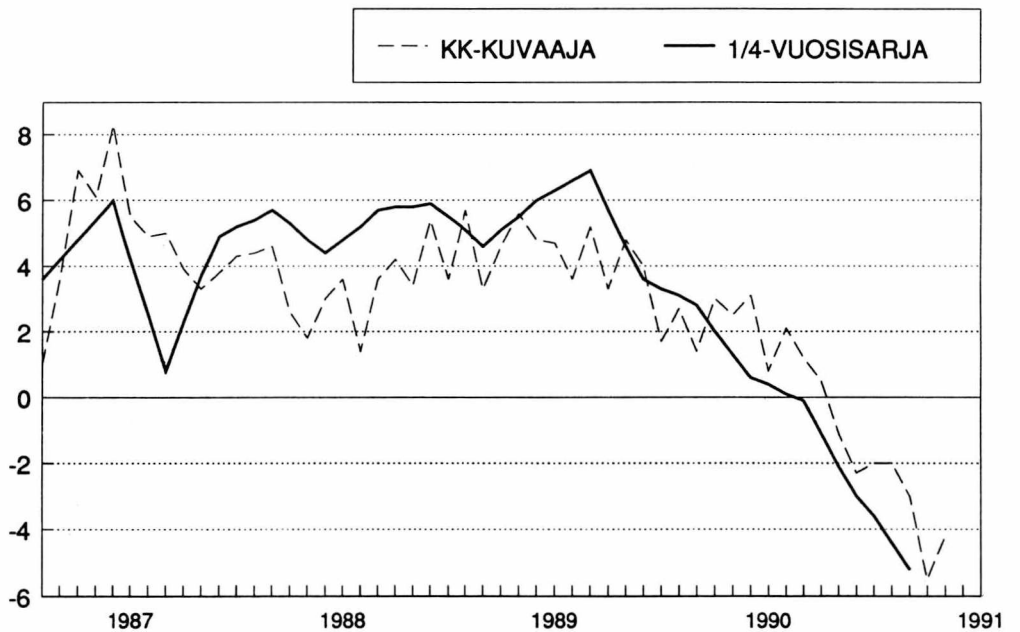
## ALKUPERÄISET SARJAT



INDEKSIPISTEET 1980=100

VUOSI/KK	1	2	3	4	5	6	7	8	9	10	11	12	YHT
1986	113.2	113.4	114.2	116.5	116.9	120.2	105.8	114.8	120.8	121.9	121.1	121.9	116.7
1987	114.3	117.5	122.0	123.6	126.6	126.8	111.0	120.5	125.4	125.9	125.6	127.1	122.2
1988	119.4	122.9	125.1	125.9	130.5	131.4	112.6	124.9	130.8	130.1	132.4	131.6	126.4
1989	126.1	126.9	130.8	132.9	136.7	137.6	116.6	131.4	135.1	136.4	137.6	133.9	131.8
1990	129.6	128.7	134.8	136.2	141.0	138.6	119.1	133.0	135.7	135.0	134.5	131.2	133.1
1991	127.1	124.8	127.4	130.5									

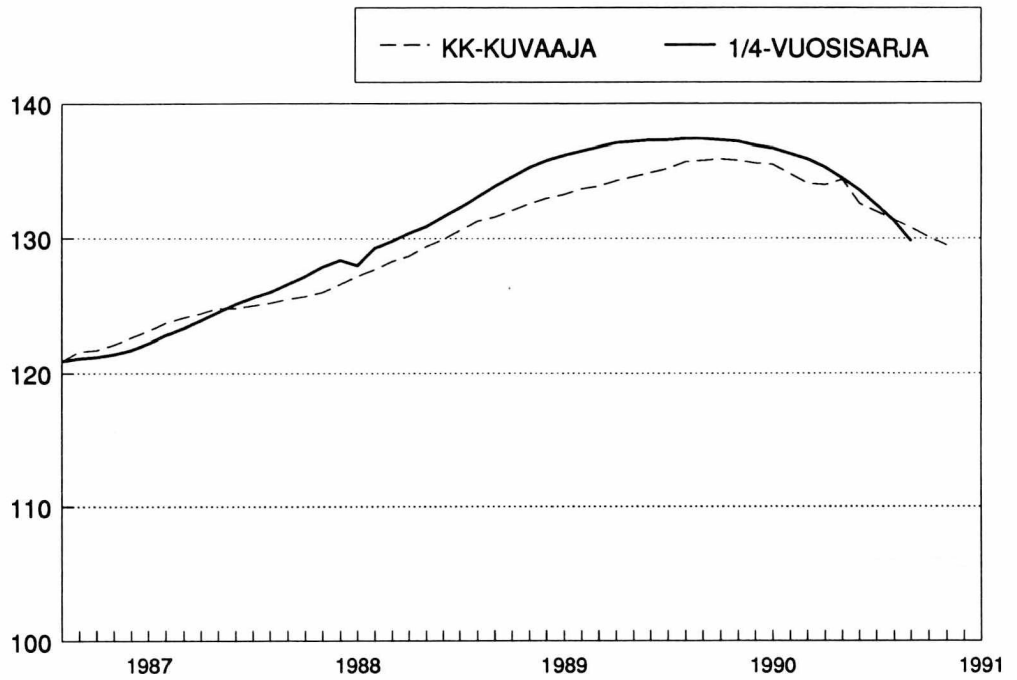
## MUUTOS EDELLISEN VUODEN VASTIN-AJANJAKSOSTA, %



MUUTOS EDELLISEN VUODEN VASTINAJANJAKSOSTA, %

VUOSI/KK	1	2	3	4	5	6	7	8	9	10	11	12	YHT
1987	1.0	3.6	6.9	6.1	8.3	5.5	4.9	5.0	3.9	3.3	3.8	4.3	4.7
1988	4.4	4.6	2.6	1.8	3.0	3.6	1.4	3.6	4.2	3.4	5.4	3.6	3.5
1989	5.7	3.3	4.6	5.6	4.8	4.7	3.6	5.2	3.3	4.8	4.0	1.7	4.3
1990	2.7	1.4	3.0	2.5	3.1	.8	2.1	1.2	.5	-1.1	-2.3	-2.0	1.0
1991	-2.0	-3.0	-5.5	-4.2									

# TRENDISUHDANNEKOMONENTIT

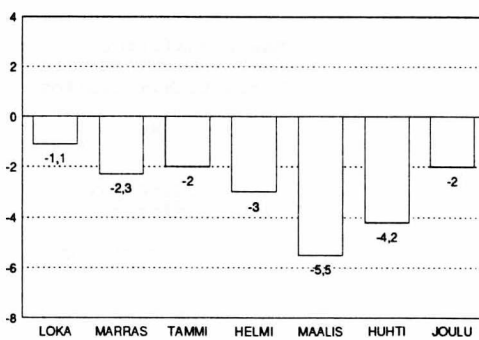


INDEKSIPISTEET 1980=100

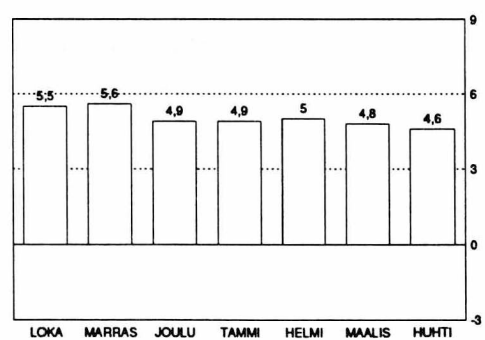
VUOSI/KK	1	2	3	4	5	6	7	8	9	10	11	12	YHT
1986	116.2	116.5	117.0	117.5	117.8	118.0	118.1	118.4	118.7	118.9	119.5	120.0	118.0
1987	120.9	121.6	121.7	122.1	122.6	123.1	123.7	124.1	124.4	124.8	124.8	125.0	123.2
1988	125.2	125.5	125.7	126.0	126.6	127.2	127.7	128.3	128.7	129.4	129.9	130.6	127.6
1989	131.3	131.6	132.1	132.6	133.0	133.3	133.7	133.9	134.3	134.6	134.9	135.2	133.4
1990	135.7	135.8	135.9	135.8	135.6	135.5	134.8	134.1	134.0	134.4	132.6	132.0	134.7
1991	131.4	130.8	130.1	129.5									

## TALouden OSOITTIMIEN VUOSIMUUTOKSIA VUOSINA 1990-1991

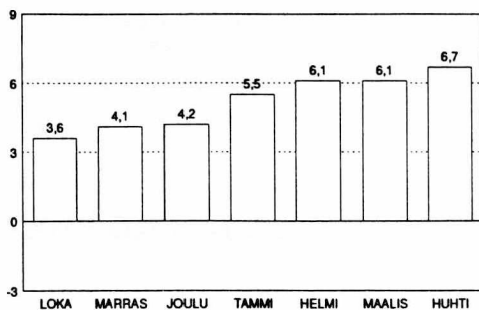
1. KOKONAISTUOTANNON MUUTOS  
EDELLEISESTÄ VUODESTA, %



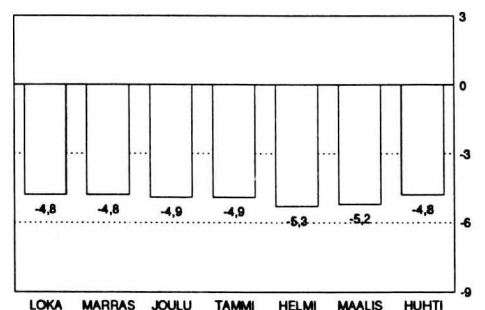
3. KULUTTAJAHINTOJEN MUUTOS  
EDELLEISESTÄ VUODESTA, %



2. TYÖTTÖMYYSASTE, % TYÖVOIMASTA



4. VAIHTOTASEEN YLJÄÄMÄ % BKT:STA,  
12 KK:N LIUKUVA SUMMA, ENNAKKOARVIO



- Lähteet: 1. Tilastokeskus kansantalouden tilinpito  
 2. Tilastokeskus työvoimatutkimus  
 3. Tilastokeskus kuluttajahintaindeksi 1985=100  
 4. Suomen Pankki ja Tilastokeskus

PL-PB 504  
00101 Helsinki-HelsingforsVirkaletyhetys  
Tjänsteförsändelse

# Kokonaistuotannon kuukausikuvaaja

Huhtikuu 1991

SVT Suomen Virallinen Tilasto  
Finlands Officiella Statistik  
Official Statistics of FinlandCentral Statistical  
Office of FinlandNational Accounts  
1991:9

Tiedustelut - Förfrågningar

Matti Karjalainen  
Erkki Lääkäri  
(90) 17 341

Kuukausikuvaaja perustuu yhteentoista nopeasti ilmestyvään kuukausisarjaan, jotka painotetaan yhteen. Kuvioissa on lisäksi esitetty vertailun mahdollistamiseksi bruttokansantuotteen volyymsarja (viitesarja), joka on muutettu neljännesvuosisarjasta kuukausisarjaksi.

## KOKONAISTUOTANNON KUUKAUSIKUVAAJASSA KÄYTETYT SARJAT

Sarja	Julkaisija
Meijereiden vastaanottama maito	Maatilahallitus
Lihan tuotanto	Maatilahallitus
Kasvinviljely	Maatilahallitus
Markkinahakkuut	Metsäntutkimuslaitos
Teollisuustuotannon volyyymi-indeksi	Tilastokeskus: teollisuustilasto
Rakennusmateriaalien menekki-indeksi	Rakennusaineteollisuusyhdistys
Avoimet työpaikat rakennustoiminnassa	Työvoimaministeriö
Tukkukaupan volyyymi-indeksi	Tilastokeskus: kauppatilasto
Vähittäiskaupan volyyymi-indeksi	Tilastokeskus: kauppatilasto
VR:n tavaraliikenteen vedetyt bruttotonnikilometrit	Valtionrautatiet
Dieselöljyn myynti	Öljyalan Keskusliitto
Posti- ja teletoimen reaalitytulot	Posti- ja telehallitus

Julkaisujen myynti:

Försäljning:

Hinta - Pris

Tilastokeskus  
PL 504  
00101 Helsinki  
Puh. (90) 173 41Statistikcentralen  
PB 504  
00101 Helsingfors  
Tel. (90) 173 41

25 mk

ISSN 0784-8331  
= Kansantalous  
ISSN 0784-0829