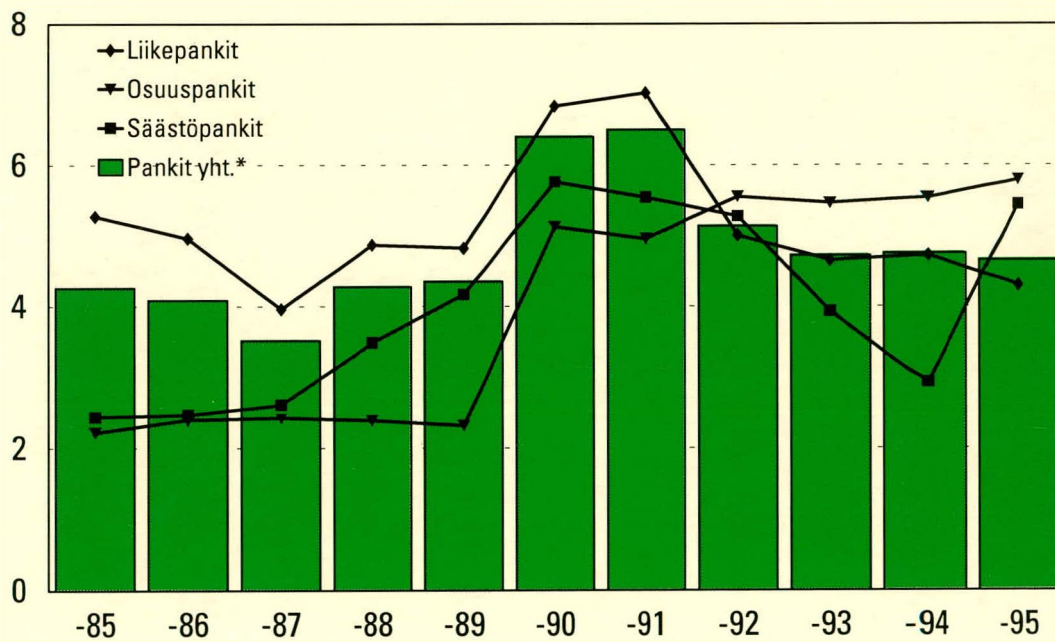


Pankit

Bankerna The banks 1995

Oma pääoma/tase % 1985–1995



1) Ei sisällä ulkomaisten pankkien sivukonttoreita Suomessa

Pankit

*Bankerna
The banks 1995*

Tiedustelut – Förfrågningar – Inquiries:

SVT

*Suomen virallinen tilasto
Finlands officiella statistik
Official Statistics of Finland*

*Tuulikki Lund
(09) 17 341*

*ISSN 0784-8382
= Rahoitus
ISSN 0784-9868
ISBN 951-727-314-2*

© 1997 Tilastokeskus

*Tietoja lainattaessa lähteeksi on mainittava Tilastokeskus.
Uppgifterna får lånas med uppgivande av Statistikcentralen som källa.
Quoting is encouraged provided Statistics Finland is acknowledged as the source.*

Oy Edita Ab, Helsinki 1997

SISÄLLYS

Taulukot

01	Tuloslaskelmat	1	02	Taseet	8
01 L	Tuloslaskelman liitetietoja.....	2	02 L	Taseen liitetietoja	10
	L02..L10 Korkotuottojen ja -kulujen erittelyjä			L01 Käteiset varat	
	L15 Osinkotuotot			L02 Saamiset luottolaitoksilta	
	L16 Palkkiotuotot			L03 Saamiset yleisöltä ja julkisyhteisöiltä	
	L17 Palkkiokulut			L05 Saamistodistukset	
	L19 Muut toimintatuotot			L06 Osakkeet ja osuudet	
	L20 Hallintokulut			L07 Aineettomat hyödykkeet	
	L21 Poistot			L08 Aineelliset hyödykkeet	
	L22 Muut toimintakulut			L10 Siirtosaamiset ja maksetut ennakot	
	L25 Satunnaiset tuotot			L11 Velat luottolaitoksille	
	L26 Satunnaiset kulut			L12 Velat yleisölle ja julkisyhteisöille	
				L14 Siirtovelat ja saadut ennakot	
				L16 Velat, joilla on huonompi etuoikeus kuin muilla veloilla	
T	Tilinpäätöstaulukkoja	14			
	Maturiteettitietoja:			Muita:	
	T04 Saamiset yleisöltä ja julkisyhteisöiltä			T14 Luotto- ja takaustappiot	
	T05 Saamistodistukset			T16 Verojen erittely	
	T07 Velat yleisölle ja julkisyhteisöille			T17 Ehdotus voiton käytöstä	
	T08 Yleiseen liikkeeseen lasketut velkakirjat			T31 Markkaluotot luotonsaajan iän mukaan	
				T32 Markkatalletukset tallettajan iän mukaan	
	Sektoritietoja:			T40 Konttorit ja toimipaikat	
	T10 Saamiset yleisöltä ja julkisyhteisöiltä			T41, T42 Henkilökunta	
	T11 Järjestämättömät ja muut 0-korkoiset saamiset			T43 Työtunnit kauden aikana	
	T19 Osakeomistus sektoreittain			T45 Henkilökunnan palkat kauden aikana	
	T20 Luottolaitoksen omistajasektorit				
	Lääneittäisiä tietoja:				
	T35 Korkotuotot ja korkokulut				
	Henkilökunnan palkat				
	T36 Tase ;				
	Yleisön ja julkisyhteisöjen talletukset				
	Saamiset yleisöltä ja julkisyhteisöiltä ,				
	T37 Konttorit ja henkilökunta				
	Kuviaita:				
	Korkokate/korkotuotot % vuosina 1985-1995.....	VI			
	Korkokate, liikevoitto ja nettovoitto vuosina 1985-1995.....	VI			
	Jäljellä olevan maturiteetin mukaisesti 31.12.1995.....	7			
	Saamiset yleisöltä ja julkisyhteisöiltä				
	Velat yleisölle ja julkisyhteisöille				
	Saamistodistukset				
	Yleiseen liikkeeseen lasketut velkakirjat				
	Muita kuviaita.....	77			
	Viitteitä ja määritelmiä	88			
	Tuoteseloste	100			

Taulukot sisältävät vuositilinpäätöksen 1995 tehneiden luottolaitosten tiedot

Kotimaiset luottolaitokset *
 Liikepankit
 Osuuspankit
 Säästöpankit
 Muut luottolaitokset (rahoitusyhtiöt,
 kiinnitysluottopankit, luotto-osakeyhtiöt)

OmaisuuDENHOIToyhtiöt
 (Arsenal Oy, Arsenal-SSP Oy,
 Arsenal-Silta Oy)

Ulkomaiset luottolaitokset Suomessa
 Pankkien sivukonttorit
 Muiden luottolaitosten sivukonttorit

* ml. kotimaisten luottolaitosten sivukonttorit ulkomailla
 sekä

*ml. ulkomaisten luottolaitosten tytärluottolaitokset Suomessa

INNEHÅLL

Tabeller

01 Resultaträkningar	1	02 Balansräkningar	34
01 L Resultaträkningens bilageuppgifter.....	2	02 L Balansräkningens bilageuppgifter.....	36
L02..L10 Specificeringar av ränteintäkter och -kostnader		L01 Kontanta medel	
L15 Dividendintäkter		L02 Fordringar på kreditinstitut	
L16 Provisionsintäkter		L03 Fordringar på allmänheten of offentliga samfund	
L17 Provisionskostnader		L05 Fordringsbevis	
L19 Övriga rörelseintäkter		L06 Aktier och andelar	
L20 Administrationskostnader		L07 Immateriella tillgångar	
L21 Avskrivningar		L08 Materiella tillgångar	
L22 Övriga rörelsekostnader		L10 Resultatregleringar och förskottsbetalningar	
L25 Extraordinära intäkter		L11 Skulder till kreditinstitut	
L26 Extraordinära kostnader		L12 Skulder till allmänheten och offentliga samfund	
		L14 Resultatregleringar och förskottsbetalningar	
		L16 Efterställda skulder	
T Bokslutets tabellbilagor	40		
Uppgifter enligt maturitet:		Övriga:	
T04 Fordringar på allmänheten och offentliga samfund		T14 Kredit- och garantiförluster	
T05 Fordringsbevis		T16 Specificering av skatter	
T07 Skulder till allmänheten och offentliga samfund		T17 Förslag till vinstdisposition	
T08 Skuldebrev emitterade till allmänheten		T31 Krediter i mark enligt kredittagarens ålder	
		T32 Depositioner i mark enligt deponentens ålder	
Sektorvisa uppgifter:		T40 Kontor och verksamhetsställen	
T10 Fordringar på allmänheten och offentliga samfund		T41, T42 Personal	
T11 Oregrerade fordringar och övriga nollräntefordringar		T43 Arbetstimmar under perioden	
T19 Kreditinstituts innehav av aktier och andelar		T45 Löner till personalen under perioden	
T20 Kreditinstituts ägaresektor			
Länsvisa uppgifter:			
T35 Ränteintäkter och räntekostnader			
Löner till personalen			
T36 Balansräkning			
Allmänhetens och offentliga samfunds depositioner			
Fordringar på allmänheten och offentliga samfund			
T37 Kontor och personal			
Figurer:			
Räntebidrag/ränteintäkter % under åren 1985-1995.....	26		
Räntebidrag, rörelsevinst och nettovinst			
under åren 1985-1995.....	26		
Enligt återstående maturitet 31.12.1995	33		
Fordringar på allmänheten och offentliga samfund			
Skulder till allmänheten och offentliga samfund			
Fordringsbevis			
Skuldebrev emitterade till allmänheten			
Sektorvisa uppgifter 31.12.1995	86		
Hänvisningar och definitioner	92		
Produktsbeskrivning	101		

Tabellerna innehåller kreditinstitut, vilka har uppgjort årsbokslutet 1995

Inhemskas kreditinstitut*

Affärsbanker
Andelsbanker
Sparbanker
Övriga kreditinstitut (finansbolag, hypoteksbanker, kreditaktiebolag)

Egendomsförvaltningsbolag

(Arsenal Ab, Arsenal-SSP Ab, Arsenal-Silta Ab)

Utländska kreditinstitut i Finland

Bankers filialer
Övriga kreditinstituts filialer

* inkl. inhemska kreditinstituts filialer utomlands

* inkl. också utländska kreditinstituts dotterkreditinstitut i Finland

CONTENTS

Tables

01 Profit and loss accounts	53	02 Balance sheets	60
01 L Notes to the profit and loss account.....	54	02 L Notes to the balance sheet	62
L02..L10 Specifications of interest income and expenses		L01 Liquid assets	
L15 Dividend income		L02 Claims on credit institutions	
L16 Commission income		L03 Claims on the public and public sector entities	
L17 Commission expenses		L05 Debt securities	
L19 Other operating income		L06 Shares and partnerships	
L20 Administrative expenses		L07 Intangible assets	
L21 Depreciation		L08 Tangible assets	
L22 Other operating expenses		L10 Accrued income and prepayments	
L25 Extraordinary income		L11 Liabilities to credit institutions	
L26 Extraordinary expenses		L12 Liabilities to the public and public sector entities	
		L14 Accrued expenses and deferred income	
		L16 Subordinated liabilities	
T Appendix tables to the annual accounts	66		
Data by maturities:		Other:	
T04 Claims on the public and public sector entities		T14 Loan and guarantee losses	
T05 Debt securities		T16 Breakdown of taxes	
T07 Liabilities to the public and public sector entities		T17 Proposal for the disposal of the profit	
T08 Debt securities issued to the public		T31 Markka lending by age of borrower	
		T32 Markka deposits by age of depositor	
Data by sectors:		T40 Offices and other places of business	
T10 Claims on the public and public sector entities		T41, T42 Staff	
T11 Non-performing and other zero-interest assets		T43 Hours of work during the period	
T19 Shareholdings by sector		T45 Wages and salaries to the staff during the period	
T20 The credit institution by sector of owner			
Province-specific data:			
T35 Interest income and interest expenses; Wages and salaries to the staff			
T36 Balance sheet ; Deposits from the public and public sector entities Claims on the public and public sector entities			
T37 Offices and staff			
Charts:			
Interest earnings, net/Interest income % during 1985-1995	52		
Interest income, net; net operating profit and net profit for the financial year.....	52		
By remaining maturities 31.12.1995	59		
Claims on the public and public sector entities			
Liabilities to the public and public sector entities			
Debt securities (assets)			
Debt securities issued to the public (liabilities)			
Data by sector 31.12.1995.....	87		
References and definitions	96		
Product description	102		

The tables include credit institutions, which have drawn up annual accounts 1995

*Domestic credit institutions **

Commercial banks
Cooperative banks
Savings banks
Other credit institutions (financing companies, mortgage banks, credit companies etc.)

Asset management companies
(Arsenal, Arsenal-SSP, Arsenal-Silta)

Foreign credit institutions in Finland
Branches of foreign banks
Branches of foreign credit institutions

* incl. domestic credit institutions' foreign branches and

* incl. foreign owned subsidiary credit institutions in Finland

Asetelma			Kotimaiset	V	Muut luotto-	V	Omaisuu-	V
01.A.	TULOSLASKELMA	1.1.1995-31.12.1995, 1000 mk	pankit	%	laitokset	%	hoitoyhtiöt	%
			yhTEensä					
			*)		*)		*)	
01	4	Korkotuotot	36660749	-4,7	6756044	-7,2	1720703	-12,2
0101	6	Saamisista luottolaitoksilta ja keskuspankeilta)	4610683	12,7	381507	-26,2	1112105	(X)
0102	8	Saamisista yleisöltä ja julkisyhteisöiltä	22583459	-9,5	5474173	-4,9	425147	15,4
0103	0	Saamistodistuksista	8974805	0,6	879833	-14,6	154888	-44,5
0109	3	Muut korkotuotot	491792	-5,9	20530	*)	28563	-97,7
02	6	Leasingtoiminnan nettotuotot	2222	47,7	407216	39,2	-1936	241,4
03	8	Korkokulut	24913624	-3,6	5616866	-8,7	2054951	-35,5
0301	0	Veloista luottolaitoksille ja keskuspankeille	6624853	0,3	873589	32,1	79503	-95,0
0302	2	Veloista yleisölle ja julkisyhteisöille	10762687	9,6	157891	-81,9	676446	(X)
0303	4	Yleiseen liikkeeseen lasketuista velkakirjoista	5529926	-25,6	4301823	-4,9	1132798	-14,0
0304	6	Veloista, joilla on huonempi etuoikeus kuin muilla veloilla	1678289	18,8	223005	-3,5	165622	-30,8
0305	9	Pääomasijoituksista	85400	223,3				
0306	1	Muut korkokulut	232466	-58,9	60561	*)	582	-98,5
04	0	RAHOITUSKATE	11749361	-6,9	1546385	8,9	-336184	-72,6
05	3	Osinkotuotot	500877	-10,2	87280	253,3	4754	-26,7
06	5	Palkkiotuotot	4542245	-18,9	622322	11,2	27579	-57,1
07	7	Palkkiokulut	463661	11,4	115343	2,9	6075	(Z)
08	9	Arvopaperikaupan ja valuuttatoiminnan kate	569805	44,9	100963	497,1	-528995	-64,3
0801	1	Arvopaperikaupan kate	166113	*)	103788	*)	-530255	-64,3
0802	3	Valuuttatoiminnan kate	403710	-7,9	-2825	*)	1260	-50,8
09	1	Muut toimintatuotot	1900516	-25,8	193011	-49,5	888585	-20,5
10	3	Hallintokulut	9625293	-8,5	683504	17,1	277989	-62,5
1001	5	Henkilökulut	6495542	-2,2	389112	13,6	189874	-64,2
1002	7	Muut hallintokulut	3129752	-19,2	294393	22,1	88115	-58,1
11	5	Poistot	843848	-42,9	134236	47,8	134094	-96,0
12	7	Muut toimintakulut	4776705	0,7	144651	4,4	1073429	-40,3
13	9	Luotto- ja takaustappiot	5922399	-49,8	382449	-35,9	3662747	-29,7
14	1	Muiden kuin luovutett. tarkoitettujen arvopap. arvonalennukset	549393	11,6	19833	54,4	4332102	*)
16	6	Liikevoitto	-2918507	-62,1	1069949	23,0	-9430697	322,4
17	8	Satunnaiset tuotot	1141951	31,0	120093	(X)	18218	(Z)
18	0	Satunnaiset kulut	852288	186,4	4807	-47,2	3401	-99,3
19	2	Tulos ennen tilinpäätössiiroja ja veroja	-2628835	-63,1	1185235	37,1	-9415880	-28,0
20	4	Vapaaehtoisten varausten ja poistoeron muutos	87540	-67,5	-38133	-82,2		
21	6	Välittömät verot	326629	122,1	207247	109,6	-9	*)
24	2	TILIKAUDEN VOITTO TAI TAPPIO	-2867960	-59,1	939852	70,5	-9415871	-28,0

Symbolit:

- V% = muutos edellisestä vuodesta
(X) = muutos suurempi kuin 999,9
(Z) = nimikkeellä ei ole tietoa vertailuajankohtana
*) = muutos negatiivisen ja positiivisen luvun välillä

*) Kotimaiset pankit ja muut luottolaitokset ml. ulkomailla toimivat sivukonttorit sekä ulkomaisten luottolaitosten tytärluottolaitokset Suomessa (ei Suomessa toimivat ulkomaisten luottolaitosten sivukonttorit)

Omaisuu-denhoitoyhtiöt sisältävät Arsenal Oyn, Arsenal-SSPn ja Arsenal-Sillan tiedot (ei konsernitietoja). SSPn ja Siltapankki Oyn tiedot on sisällytetty myös vuonna 1994 omaisuudenhoitoyhtiöihin vertailun helpottamiseksi.

Asetelmassa 01.A ovat mukana kaikki ne yksiköt, jotka ovat toimineet vuoden aikana. Sen sijaan asetelmassa 02.A ovat mukana ne yksiköt, jotka ovat tehneet vuoden lopun taseen.

Varsinaisissa taulukoissa vastaavasti ovat mukana ne luottolaitokset ja muut instituutiot, jotka ovat tehneet virallisen tilinpäätöksen vuodelta 1995.

Asetelma

02.A. TASE 31.12.1995, 1000 mk

		Kotimaiset pankit yhteensä	V %	Muut luotto- laitokset	V %	Omaisuu- denhoitoyhtiöt	V %
	Vastaavaa		*)		*)		*)
01	6 Käteiset varat	15 140 901	131,4	4 005	232,4	122	-67,0
02	8 Saamiset luottolaitoksilta ja keskuspankeilta	90 249 378	0,5	7 824 037	3,0	7 664 126	-5,7
03	0 Saamiset yleisöltä ja julkisyhteisöiltä	295 348 420	-8,1	61 924 585	-3,1	17 156 762	55,3
04	2 Leasingkohteet	28 121	-35,3	5 854 765	42,8		
05	5 Saamistodistukset	120 205 179	-14,9	12 387 335	-29,9	209 316	-92,1
06	7 Osakkeet ja osuudet	5 035 302	-14,5	210 216	59,8	733 240	-49,5
07	9 Osakkeet ja osuudet konsernin osakkuusyrityksissä	15 228 753	(X)	243 798	124,3	2 033	(Z)
08	1 Osakkeet ja osuudet konserniyrityksissä	5 488 984	-21,1	348 801	-50,4	1 935 737	233,4
09	3 Aineettomat hyödykkeet	350 544	-20,0	177 889	47,0	2 396	-24,3
11	7 Aineelliset hyödykkeet	15 584 885	-45,3	598 014	-8,3	6 516 985	20,6
1101	9 Maa-alueet ja rakennukset	4 757 946	-44,0	121 964	-17,3	1 759 537	55,2
110101	1 Omassa käytössä olevat	2 784 508	-58,6	88 786	-1,5		
110102	3 Muut	1 973 442	10,8	33 178	-42,1	1 759 537	55,2
1102	1 Kiinteistöyhteisöjen osakkeet ja osuudet	8 794 176	-50,8	385 679	-6,1	4 745 038	11,9
110201	3 Omassa käytössä olevat	3 012 721	-64,9	64 310	-12,2	78 033	-28,8
110209	0 Muut	5 781 450	-37,7	321 369	-4,8	4 667 005	12,9
1103	3 Koneet ja kalusto	1 411 916	-7,8	74 612	1,6	11 160	-45,2
1109	6 Muut aineelliset hyödykkeet	620 840	3,4	15 759	-24,3	1 250	-85,1
12	9 Osake-,sijoitusosuuksien, tai kantarahastoantisaamiset						
13	1 Muut varat	15 247 050	14,2	213 731	-69,6	212 815	-95,5
1301	3 Maksujenvälityssaamiset	2 458 559	45,3	816	(X)	55 004	-66,6
1302	5 Takaussaamiset	3 272 973	-37,5	1 573	-67,0	87 878	(Z)
1303	7 Muut saamiset	9 515 536	25,1	211 342	-69,8	69 933	-98,5
14	3 Siirtosaamiset ja maksetut ennakot	23 582 535	-9,4	4 537 176	-23,1	2 192 219	41,9
1401	5 Korot	18 092 639	-3,8	2 722 050	-31,0	217 064	-2,0
1409	2 Muut	5 489 896	-23,9	1 815 125	-7,0	1 975 155	49,2
19	4 YHTEENSÄ	601 490 050	-6,3	94 324 356	-6,2	36 625 751	3,2
	Vastattavaa						
31	9 Velat keskuspankeille ja luottolaitoksille	87 273 706	-15,6	15 969 802	33,9	685 567	-90,3
32	1 Velat yleisölle ja julkisyhteisöille	338 532 782	9,9	3 126 819	18,6	11 330 186	(X)
33	3 Yleiseen liikkeeseen lasketut velkakirjat	89 161 190	-30,4	56 017 609	-17,6	14 120 737	-32,4
34	5 Muut velat	17 940 811	-38,7	1 616 090	9,5	184 112	152,3
3401	7 Maksujenvälitysvelat	9 156 650	24,9	20 238	(X)	131 414	329,9
3409	4 Muut	8 784 153	-60,0	1 595 852	8,1	52 698	95,9
35	8 Siirtovelat ja saadut ennakot	15 761 267	-14,3	3 922 564	-8,5	681 607	-68,6
3501	0 Korot	12 158 772	-13,7	3 075 471	-19,0	252 941	-19,1
3509	7 Muut	3 602 497	-16,0	847 091	72,2	428 666	-76,9
36	0 Pakolliset varaukset	903 919	(X)	1 200	194,1	2 722 213	67,0
37	2 Vapaaehtoiset varaukset ja poistoero	2 028 391	-7,1	666 348	27,8		
38	4 Velat, joilla on huonompi etuoikeus kuin muilla veloilla	21 954 089	-0,6	3 106 373	-8,8	1 953 455	-9,4
41	0 Oma pääoma	27 933 923	-8,6	9 897 548	18,5	4 947 874	473,5
4101	2 Sidottu	39 398 506	-14,4	7 876 849	9,8	33 602 512	62,4
410101	4 Osake-, osuus- tai peruspääoma	12 974 291	-24,5	3 358 474	16,4	7 232 691	7,9
410102	6 Sijoitusosuuksipääoma, kantarahasto tai lisäpääoma	1	-97,2				
410103	8 Vararahasto	9 584 384	-21,0	4 159 215	186,7	6 973 449	-12,8
410104	0 Arvonkorotusrahasto	248 225	-56,7	69 171	-2,8		
410105	3 Pääomasijoitukset	16 591 618	2,9	3 000	0,0	5 396 368	-9,8
410109	1			286 990	29,6		
4102	4 V a p a a	-11 464 575	-25,9	2 020 698	72,0	-28 654 638	44,6
410201	6 Aikaisempien tilikausien voitto tai tappio	-11 049 615	19,9	1 080 847	73,1	-19 238 767	185,1
410202	8 Tilikauden voitto tai tappio	-423 254	-93,2	939 852	70,5	-9 415 871	-28,0
410209	3	8 283	(Z)				
49	7 YHTEENSÄ	601 490 050	-6,3	94 324 356	-6,2	36 625 751	3,2

Symbolit:

V% = muutos edellisestä vuodesta

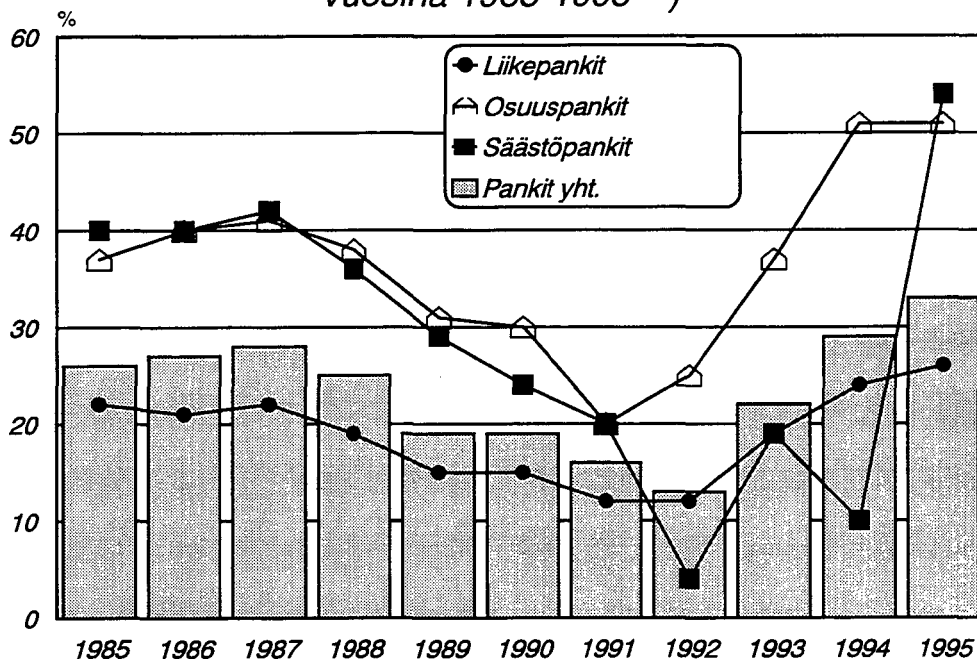
(X) = muutos suurempi kuin 999,9

(Z) = nimikkeellä ei ole tietoa vertailuajankohtana

*) Kotimaiset pankit ja muut luottolaitokset ml. ulkomailla toimivat sivukonttorit sekä ulkomaisten luottolaitosten tytärluottolaitokset Suomessa (ei Suomessa toimivat ulkomaisten luottolaitosten sivukonttorit)

Omaisuu-denhoitoyhtiöt sisältävät Arsenal Oyn, Arsenal-SSPn ja Arsenal-Sillan tiedot (ei konsernitietoja). SSPn ja Siltapankki Oyn tiedot on sisällytetty myös vuonna 1994 omaisuusdenhoitoyhtiöihin vertailun helpottamiseksi.

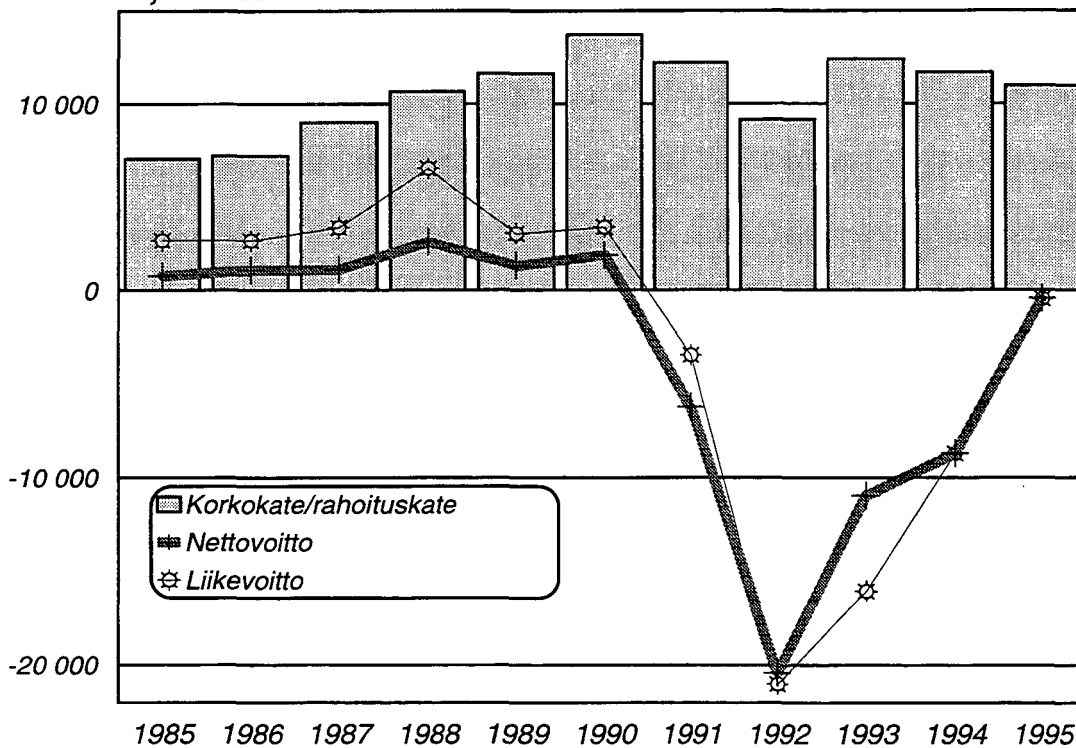
Korkokate/korkotuotot % * vuosina 1985-1995 **)



* vuonna 1995 rahoituskate/korkotuotot

Pankkien korkokate*, liikevoitto ja nettovoitto vuosina 1985-1995 **

Milj.markkaa



* vuonna 1995 rahoituskate

** pl. ulkomaisten pankkien sivukonttorit Suomessa

Vuositilinpäätökset 1995 *)

- 01 Tuloslaskelmat 01.01.-31.12.1995, 1000 mk
01 L Tuloslaskelman liitetietoja
- 02 Taseet 31.12.1995, 1000 mk
02 L Taseen liitetietoja
- T Tilinpäätöksen liitetaulukkoja

Luottolaitokset **)

Pankit

Liikepankit
Osuuspankit
Säästöpankit

Muut luottolaitokset

(rahoitusyhtiöt, kiinnitysluottopankit,
luotto-osakeyhtiöt yms.)

OmaisuuDENHOIToyhtiöt

(Arsenal Oy, Arsenal-SSP Oy, Arsenal-Silta Oy)

Ulkomaiset luottolaitokset

(pankkien ja muiden luottolaitosten
sivukonttorit Suomessa)

*) vuositilinpäätöksen vuoden 1995 lopussa tehneet luottolaitokset

**) ml. kotimaisten luottolaitosten sivukonttorit ulkomailla sekä ulkomaisten luottolaitosten tytärluottolaitokset Suomessa

	Liikepankit	Osuuspankit	Säästöpankit	Kotimaiset pankit yhteensä	Muut luotto-laitokset	Omaisuu-den-hoitoyhtiöt	Ulkomaiset luotto-laitokset
	C3	C3	C3	C3	C3	C3	C3
01	23 613 080	8 149 358	1 404 642	33 167 080	6 756 044	1 720 703	2 279 322
0101	3 459 787	674 180	95 583	4 229 550	381 507	1 112 105	764 630
0102	12 357 102	6 734 475	1 022 342	20 113 919	5 474 173	425 147	247 006
0103	7 416 870	578 426	264 531	8 259 827	879 833	154 888	1 176 756
0109	379 321	162 267	22 186	563 774	20 530	28 563	90 930
02	2 468	-246	-	2 222	407 216	-1 936	8 316
03	17 517 176	4 030 338	649 194	22 196 708	5 616 866	2 054 951	2 223 971
0301	5 753 167	306 302	3 234	6 062 703	873 589	79 503	871 651
0302	6 239 482	2 892 620	533 518	9 665 620	157 891	676 446	382 454
0303	4 164 839	453 537	53 705	4 672 081	4 301 823	1 132 798	895 179
0304	1 110 779	330 093	42 849	1 483 721	223 005	165 622	-
0305	44 405	29 927	11 068	85 400	-	-	-
0306	204 504	17 856	4 820	227 180	60 561	582	74 687
04	6 098 372	4 118 789	755 447	10 972 608	1 546 385	-336 184	63 667
05	389 556	16 153	4 804	410 513	87 280	4 754	192
06	2 774 959	1 174 390	173 159	4 122 508	622 322	27 579	43 716
07	192 453	218 746	15 347	426 546	115 343	6 075	1 968
08	611 356	56 714	21 736	689 806	100 963	-528 995	196 570
0801	304 770	44 443	14 284	363 497	103 788	-530 255	150 274
080101	302 478	97 348	15 397	415 223	88 793	-	257 855
080102	250 682	-52 350	-1 105	197 227	46	-530 255	-3 373
080109	-248 390	-560	-8	-248 958	14 949	-	-104 208
0802	306 586	12 289	7 452	326 327	-2 825	1 260	46 296
09	1 091 598	514 436	106 480	1 712 514	193 011	888 585	3 436
10	5 875 656	2 399 638	501 858	8 777 152	683 504	277 989	230 876
1001	3 868 931	1 619 752	338 780	5 827 463	389 112	189 874	122 663
100101	2 864 526	1 283 447	244 249	4 392 222	286 807	139 562	89 308
100102	508 103	147 572	55 400	711 075	52 917	19 553	16 178
100103	373 331	125 331	24 858	523 520	31 486	15 713	10 616
100104	122 971	63 410	14 273	200 654	17 903	15 046	6 561
1002	2 006 725	779 887	163 078	2 949 690	294 393	88 115	108 213
11	497 200	233 560	41 360	772 120	134 236	134 094	17 703
12	2 060 657	2 047 145	228 600	4 336 402	144 651	1 073 429	19 704
13	2 581 169	1 217 324	104 725	3 903 218	382 449	3 662 747	-8 942
14	42 935	115 655	3 087	161 677	19 833	4 332 102	-
16	-284 229	-351 599	166 650	-469 178	1 069 949	-9 430 697	46 271
17	759 202	360 202	9 060	1 128 464	120 093	18 218	8 066
18	733 928	58 945	21 028	813 901	4 807	3 401	133
19	-258 955	-50 331	154 680	-154 606	1 185 235	-9 415 880	54 204
20	87 836	-15 154	-18 944	53 738	-38 133	-	10 249
21	94 224	198 987	29 139	322 350	207 247	-9	16 376
24	-265 343	-264 496	106 585	-423 254	939 852	-9 415 871	48 077

		1000 mk						
		Liikepankit	Osuuspankit	Säästöpankit	Kotimaiset pankit yhteensä	Muut luotto-laitokset	Omaisuu-den-hoitoyhtiöt	Ulkomaiset luotto-laitokset
		C3	C3	C3	C3	C3	C3	C3
L02 KORKOTUOTOJ								
010102 A	Luottolaitoksilta	3 433 468	627 602	94 361	4 155 431	381 085	1 112 105	760 676
01010201 C	Talletuksista	2 310 717	520 215	94 325	2 925 257	138 795	7 775	83 299
01010209 J	Muista saamisista	1 122 751	107 377	36	1 230 164	242 290	1 104 330	677 377
L04 KORKOTUOTOJ								
0103 A	Saamistodistuksista	7 416 870	578 426	264 531	8 259 827	879 833	154 888	1 176 756
010301 C	Julkisyhteisöiltä	2 432 888	341 027	179 293	2 953 208	275 042	752	935 948
01030101 E	Luovutettavaksi tarkoitettuja	1 325 719	72 505	81 306	1 479 530	96 996	752	932 019
01030109 B	Muista	1 107 169	268 526	97 988	1 473 683	178 045	-	3 929
010309 J	Muista saamistodistuksista	4 983 983	237 403	85 236	5 306 622	604 793	154 136	240 808
01030901 B	Luovutettavaksi tarkoitettuja	3 559 059	107 442	63 761	3 730 262	208 891	150 039	226 607
01030909 I	Muista	1 424 924	129 956	21 476	1 576 356	395 902	4 097	14 201
L08 KORKOKULUT								
030102 E	Luottolaitoksille	5 649 067	306 302	2 401	5 957 770	873 589	79 503	856 628
03010201 G	Talletuksista	3 705 495	-	489	3 705 984	1 044	104	117 324
03010209 D	Muista veloista	1 943 572	306 302	1 911	2 251 785	872 545	79 399	739 304
L09 KORKOKULUT								
0302 C	Veloista yleisölle ja julkisyhteisöille	6 239 482	2 892 620	533 518	9 665 620	157 891	676 446	382 454
030201 E	Talletuksista	5 605 123	2 599 695	508 269	8 713 087	-	-	55 157
030209 B	Muista veloista	634 359	292 914	25 254	952 527	-	-	327 297
L10 KORKOKULUT								
0303 E	Yleiseen liikkeeseen lasketuista velkakirjoista	4 164 839	453 537	53 705	4 672 081	4 301 823	1 132 798	895 179
030301 G	Joukkovelkakirjoista	1 377 884	287 235	2 829	1 667 948	4 092 829	120 141	-
030302 I	Muista velkakirjoista	2 786 955	166 258	50 876	3 004 089	208 995	1 012 657	895 179

1000 mk

	Liikepankit	Osuuspankit	Säästöpankit	Kotimaiset pankit yhteensä	Muut luotto-laitokset	Omaisuu-den- hoitoyhtiöt	Ulkomaiset luotto-laitokset
	C3	C3	C3	C3	C3	C3	C3
L15 OSINKOTUOTOI							
05 D Osinkotuotot	389 556	16 153	4 804	410 513	87 280	4 754	192
0501 F Osakkeista ja osuuksista	77 576	14 135	780	92 491	2 892		
050101 H Yhtiöveron hyvitys	-8 930	2 475	89	-6 366	648		
050109 E Muut osinkotuotot osakkeista ja osuuksista	86 506	11 656	688	98 850	2 244		
0502 H Osakkeista ja osuuksista osakkuusyrityksissä	6 292	173	78	6 543	5 701		
050201 J Yhtiöveron hyvitys	120	49		169	1 425		
050209 G Muut osinkotuotot osakkuusyrityksistä	6 172	124	78	6 374	4 276		
0503 J Osakkeista ja osuuksista tytäryrityksissä	305 689	1 845	3 946	311 480	78 687		
050301 B Yhtiöveron hyvitys	-5 837	293	16	-5 528	19 467		
050309 I Muut osinkotuotot tytäryrityksistä	311 526	1 553	3 930	317 009	59 220		
L16 PALKKIOTUOTOI							
06 F Palkkiotuotot	2 774 959	1 174 390	173 159	4 122 508	622 322	27 579	43 716
0601 H Antolainauksesta	489 820	497 262	37 973	1 025 055	216 039	23 857	4 558
060101 J Luottojen toimitusmaksut	354 401	378 023	23 783	756 207	133 814		
060102 B Luottojen hoitopalkkiot	45 998	93 346	3 356	142 700	25 488		
060109 G Muut	89 421	25 880	10 833	126 134	56 737		
0602 J Ottolainauksesta	81 204	40 439	2 384	124 027	-	4	5
060201 B Provisiot ja tilinylityspalkkiot	11 606	37 298	261	49 165	-		
060209 I Muut	69 598	3 141	2 122	74 861	-		
0603 B Maksuliikenteestä	919 042	307 999	67 637	1 294 678	1 377	-	4 888
060301 D Käteismaksupalkkiot	322 115	40 788	12 960	375 863	1 377	-	
060303 H Maksupalvelupalkkio	488 078	194 739	28 431	711 248	-	-	
060309 A Muut maksuliikennepalkkiot	108 849	72 462	26 245	207 556	-	-	
0604 D Arvopaperinvälityksestä	87 789	33 858	19 065	140 712	30	-	16 050
0605 G Arvopapereiden liikkeeseen laskusta	135 142	10	247	135 399	-	-	
0606 I Omaisuudenhoidosta ja lainoillista tehtävistä	183 118	91 000	15 592	289 710	44 325	404	1 824
060601 A Perimistehävät	27 254	3 867	223	31 344	1 787		
060609 H Muut	155 865	87 124	15 368	258 357	42 538		
0607 A Takauksista	535 880	126 840	15 168	677 888	2 944		
0608 C Muista taseen ulkopuolisista eristä	71 172	51	3	71 226	12		
0609 E Muut palkkiotuotot	271 782	76 936	15 092	363 810	357 593	2 655	13 878
060901 G Valuutanvaihtopalkkiot	31 210	10 499	6 322	48 031	-	-	1 517
060909 D Muut	240 571	66 440	8 767	315 778	357 586	659	996
L17 PALKKIOKULUT							
07 H Palkkiokulut	192 453	218 746	15 347	426 546	115 343	6 075	1 968
0701 J Maksetut toimitusmaksut	3 670	180 412	212	184 294	2 190	-	
0709 G Muut palkkiokulut	188 783	38 336	15 135	242 274	113 153	6 075	1 968

		1000 mk									
		Liikepankit	Osuuspankit	Säästöpankit	Kotimaiset pankit yhteensä	Muut luotto-laitokset	Omaisuu-den-hoitoyhtiöt	Ulkomaiset luotto-laitokset			
		C3	C3	C3	C3	C3	C3	C3			
L19	MUUT TOIMINTATUOTOI										
09	B Muut toimintatuotot	1 091 598	514 436	106 480	1 712 514	193 011	888 585	3 436			
0901	D Vuokratuotot kiinteistöistä	320 109	393 465	102 956	816 530	23 203	608 379	78			
0902	F Osinkotuotot kiinteistöyhteisöistä	6	87	8	101	-	333				
0903	H Luovutusvoitot kiinteistöistä ja kiinteistöyhteisöistä	285 862	48 905	2 045	336 812	3 643	42 245				
0909	A Muut	485 621	71 982	1 470	559 073	166 167	237 628	3 358			
L20	HALLINTOKULUT										
10	D Hallintokulut	5 875 656	2 399 638	501 858	8 777 152	683 504	277 989				
1001	F Henkilökulut	3 868 931	1 619 741	338 791	5 827 463	389 012	189 874				
100101	H Palkat	2 804 526	1 283 447	244 249	4 392 222	286 807	139 561				
100102	J Eläkekulut	508 103	147 547	55 425	711 075	52 917	19 553				
10010201	B Maksetut eläkkeet	142 693	211	1 120	144 024	6 856					
10010202	D Eläkevakuutusmaksut	300 784	145 124	53 289	499 197	50 102					
10010203	F Kattamattoman eläkevastuun muutos	61 239	2 240	900	64 379	-4 071					
10010209	I Muut	3 386	-	3 476	6 862	-					
100103	B Sosiaalikulut	373 331	125 356	24 834	523 521	31 486	15 713				
10010301	D Sosiaaliturvamaksut	183 918	66 027	12 303	262 248	18 596					
10010309	A Muut	189 412	59 355	12 554	261 321	12 890					
100104	D Muut henkilökulut	122 971	63 410	14 273	200 654	17 903					
1002	H Muut hallintokulut	2 006 725	779 890	163 075	2 949 690	294 393	88 114				
100201	J Toimistokulut	817 592	107 820	17 889	943 301	23 078	12 043				
10020101	B Konttoritarvikkeet ja välineet	69 303	45 654	8 716	123 673	7 783					
10020102	D Koneiden ja laitteiden korjaus ja huolto	117 903	45 979	3 357	167 239	4 124					
10020109	I Muut toimistokulut	630 386	16 187	5 819	652 392	11 179					
100202	B ATK-kulut	376 714	359 748	75 736	812 198	63 084	35 720				
10020201	D ATK-palvelumaksut				709 060	44 492					
10020209	A Muut ATK-kulut (ei vuokrat eikä palkat)				103 144	18 592					
100203	D Yhteyskulut	270 727	101 591	25 627	397 945	41 426	8 868				
100204	F Markkinointikulut	173 077	154 534	33 324	360 935	63 386	2 321				
10020401	H Edustuskulut	21 050	12 476	3 767	37 293	7 021					
10020409	E Muut markkinointikulut	152 027	142 066	29 560	323 653	56 336					
100209	G Muut	368 616	56 184	9 911	434 711	103 526	27 862				

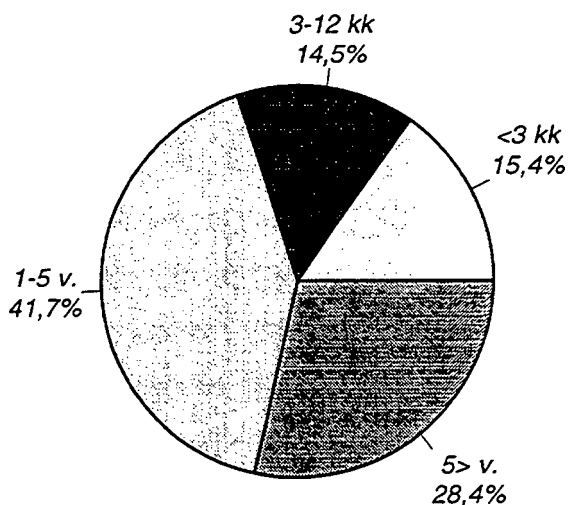
		1000 mk						
L21	POISTOT	Liikepankit	Osuuspankit	Säästöpankit	Kotimaiset pankit yhteensä	Muut luotto-laitokset	Omaisuu-den-hoito-yhtiöt	Ulkomaiset luotto-laitokset
		C3	C3	C3	C3	C3	C3	C3
11	F Poistot	497 200	233 560	41 360	772 120	134 236	134 094	17 702
1101	H Rakennuksista	78 474	45 770	8 346	132 590	11 683	26	
110101	J Omassa käytössä olevista	55 206	26 850	4 516	86 572	8 577	-	
110102	B Muussa kuin omissa käytössä olevista	23 268	18 922	3 830	46 020	3 106	26	
1103	B Koneista ja kalustosta	241 770	156 179	16 024	413 973	34 813	6 867	
1105	G Aineettomista hyödykkeistä	76 075	25 825	11 271	113 171	54 702	-	
1109	E Muut poistot	100 880	5 779	5 720	112 379	33 039	127 201	
L22	MUUT TOIMINTAKULUT							
12	H Muut toimintakulut	2 060 657	2 047 145	228 600	4 336 402	144 651	1 073 429	19 704
1201	J Vuokrat	656 992	110 212	43 992	811 196	44 493	483 345	
120101	B Kiinteistövuokrat	602 977	91 172	13 786	707 935	41 081	473 505	
120109	I Laitte-,esine- ja liikennevälinevuokrat	54 016	19 040	30 202	103 258	3 413	9 840	
1203	D Kiinteistöistä ja kiinteistöyhteisöistä	399 481	461 334	121 495	982 310	35 515	95 658	
1204	F Luovutustappiot kiinteistöistä ja kiinteistöyhteisöistä	2 803	35 001	1 434	39 238	-	54 172	
1209	G Muut toimintakulut	1 001 384	1 440 606	61 686	2 503 676	64 644	440 254	
120901	I Maksut vakuusrahoille	412 446	735 435	30 784	1 178 665	-	-	
120902	A Muut vakuutus- ja varmuuskulut	75 848	582 696	4 822	663 366	7 786	-	
120903	C Valvonta-, tarkastus- ja jäsenmaksut	51 576	76 103	8 422	136 101	13 143	-	
120904	E Menetykset	81 221	31 662	2 376	115 259	-	-	
120909	F Muut	380 292	14 710	14 668	409 670	43 762	-	
L25	SATUNNAISET TUOTOT							
17	I Satunnaiset tuotot	759 202	360 202	9 060	1 128 464	120 093	18 218	8 066
1701	A Luovutusvoitot	707 307	22 702	3 486	733 495	118 498	-	
170101	C Kiinteistöistä ja kiinteistöyhteisöiden osakkeista ja osuuksista	645 257	10 469	936	656 662	19 418	-	
170102	E Osakkeista ja osuuksista	59 715	11 381	292	71 388	3 830	-	
170109	J Muista	2 335	849	2 259	5 443	95 250	-	
1702	C Vakuusrahoastoavustukset	-	328 081	4 800	332 881	-	-	
1703	E Fuusiovoitot	51 743	2 422	81	54 246	462	-	
1709	H Muut	151	6 994	693	7 838	1 133	-	

1000 mk

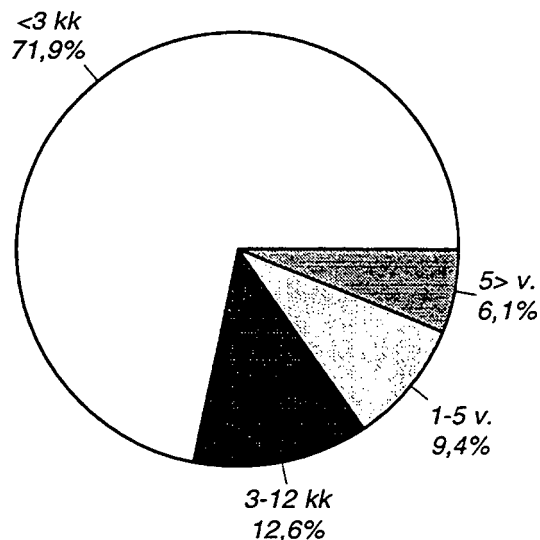
	Liikepankit	Osuuspankit	Säästöpankit	Kotimaiset pankit yhteensä	Muut luotto- laitokset	Omaisuu- den- hoitoyhtiöt	Ulkomaiset luotto- laitokset
	C3	C3	C3	C3	C3	C3	C3
L26 SATUNNAISET KULUT							
18 A Satunnaiset kulut	733 928	58 945	21 028	813 901	4 807	3 401	133
1801 C Luovutus tappiot	21 149	1 553	19 296	41 998	46		
180101 E Kiinteistöistä ja kiinteistöyhteisöjen osakkeista ja osuuksista	-	599	296	895	-		
180102 G Osakkeista ja osuuksista	-	691	18 993	19 684	10		
180109 B Muista	21 149	263	8	21 420	36		
1802 E Fuusiotappiot	12 873	12 939		25 812	3 716		
1809 J Muut	699 906	44 453	384	744 743	1 045		

Jäljellä olevan maturiteetin mukaisesti * 31.12.1995

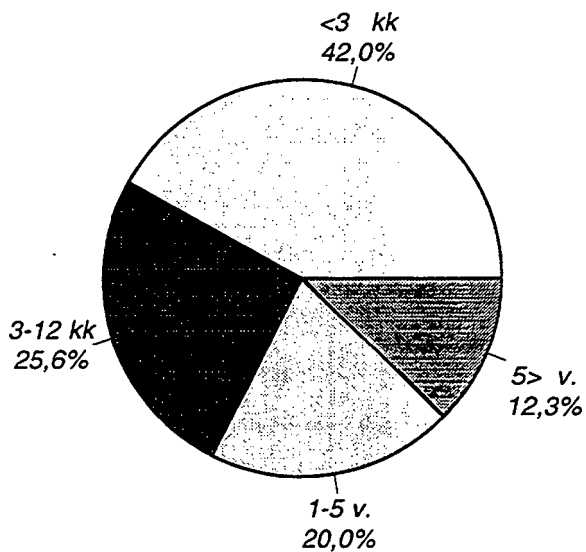
Saamiset yleisöltä ja julkis-
yhteisöiltä
(295 348 milj.markkaa)



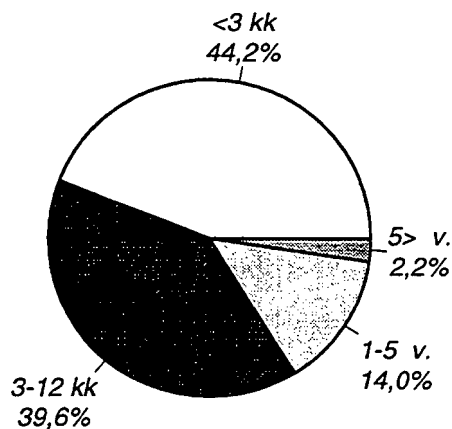
Velat yleisölle ja julkis-
yhteisöille
(338 532 milj.markkaa)



Saamistodistukset
(vastaavaa)
(120 205 milj.markkaa)



Yleiseen liikkeeseen lasketut velkakirjat
(vastattavaa)
(89 161 milj.markkaa)



* Pankit; pl. ulkomaisten pankkien sivukonttorit Suomessa

	1000 mk	Läikepankit	Osuuspankit	Säästöpankit	Kotimaiset pankit yhteensä	Muut luotto- laitokset	Omaisuu- den- hoitoyhdytöt	Ulkomaiset luotto- laitokset
	C3	C3	C3	C3	C3	C3	C3	C3
01	6	Käteiset varat (L01)	13 461 297	1 098 514	15 140 901	4 005	122	2 549 295
02	8	Saamiset luottolaitoksilta ja keskuspankeilta	69 062 264	19 516 842	90 249 378	7 824 037	7 664 126	11 994 311
0201	0	Muut kuin vaadittuessa maksettavat saamiset keskuspankeilta	36 101	1 732 150	1 963 704	6 361	-	-
0202	2	Saamiset luottolaitoksilta (L02)	69 026 163	17 784 701	88 285 683	7 817 676	7 664 126	11 994 311
03	0	Saamiset yleisöllä ja julkisyhteisöillä (L03, T04, T10, T19)	200 882 816	82 111 809	295 348 420	61 924 585	17 156 762	2 555 955
04	2	Leasingkohteet	26 519	1 602	28 121	5 854 765	-	227 742
05	5	Saamistodistukset (L05, T05)	108 379 059	7 855 991	120 205 179	12 387 335	209 316	24 771 844
0501	7	Julkisyhteisöiltä	41 618 930	4 925 077	49 563 305	3 452 321	-	12 890 634
0509	4	Muilla	66 760 129	2 930 906	70 641 866	8 935 013	209 316	11 881 210
06	7	Osakkeet ja osuudet (L06, T19)	3 557 583	1 430 083	5 035 302	210 216	733 240	87 191
07	9	Osakkeet ja osuudet konsernin osakkuusyrityksissä (T19)	15 141 372	21 330	15 228 753	243 798	2 033	1 466
08	1	Osakkeet ja osuudet konsernin osakkuusyrityksissä (T19)	5 080 870	312 718	5 488 984	348 801	1 935 737	51
0801	3	Luottolaitoksissa	2 808 613	91 470	2 902 183	-	-	-
0809	0	Muissa	2 272 257	221 248	2 586 801	348 801	1 935 737	51
09	3	Aineelliset hyödykkeet (L07)	253 760	50 741	350 544	177 889	2 396	35 392
11	7	Aineelliset hyödykkeet	5 933 979	8 072 055	15 584 885	598 014	6 516 985	56 235
1101	9	Maa-alueet ja rakennukset (L08)	2 173 829	2 055 602	4 757 946	121 964	1 759 537	-
110101	1	Omassa käytössä olevat,	1 459 744	1 122 573	2 784 508	88 786	-	-
110102	3	Muut	714 085	933 033	1 973 442	33 178	1 759 537	-
1102	1	Kiinteistöyhteisöjen osakkeet ja osuudet	2 216 524	5 590 801	8 794 176	385 679	4 745 038	2 250
110201	3	Omassa käytössä olevat	789 529	1 924 289	3 012 721	64 310	78 033	-
110209	0	Muut	1 426 995	3 666 507	5 781 450	321 369	4 667 005	2 250
1103	3	Koneet ja kalusto	1 021 083	332 855	1 411 916	74 612	11 160	34 924
1109	6	Muut aineelliset hyödykkeet	522 543	92 790	620 840	15 759	1 250	19 061
12	9	Osake-, sijoitusosuuksien, tai kantarahastoantisaamiset	-	-	-	-	-	-
13	1	Muut varat	11 946 757	2 955 553	15 247 050	213 731	212 815	378 871
1301	3	Maksuenvälityssaamiset	2 346 835	96 378	2 458 559	816	55 004	183 531
1302	5	Takaussaamiset	2 064 770	1 129 060	3 272 973	1 573	87 878	-
1303	7	Muut saamiset	7 535 152	1 730 133	9 515 536	211 342	69 933	195 340
14	3	Siirtosaamiset ja maksetut ennakot (L10)	20 922 860	2 402 506	23 582 535	4 537 176	2 192 219	1 152 405
1401	5	Korot	15 619 714	2 227 783	18 092 639	2 722 050	217 064	879 931
1409	2	Muut	5 303 146	174 723	5 489 896	1 815 125	1 975 155	272 474
19	4	YHTÄENSÄ (T36)	454 649 138	125 829 745	601 490 050	94 324 356	36 625 751	43 810 758

	Liikepankit	Osuuspankit	Säästöpankit	Kotimaiset pankit yhteensä	Muut luotto-laitokset	Omaisuu-den-hoitoyhtiöt	Ulkomaiset luotto-laitokset
	C3	C3	C3	C3	C3	C3	C3
31	82 522 889	4 694 904	55 913	87 273 706	15 969 802	685 567	15 717 726
3101	5 552 991	-	-	5 552 991	-	-	2 146 921
3102	76 969 898	4 694 904	55 913	81 720 715	15 969 802	685 567	13 570 805
32	219 081 165	101 385 141	18 066 476	338 532 782	3 126 819	11 330 186	7 189 634
33	83 792 202	4 667 445	701 543	89 161 190	56 017 609	14 120 737	19 108 078
34	16 302 877	1 589 901	48 033	17 940 811	1 616 090	184 112	763 201
3401	9 071 182	44 891	40 577	9 156 650	20 238	131 414	206 862
3409	7 231 695	1 545 002	7 456	8 784 153	1 595 852	52 698	556 339
35	14 121 585	1 298 449	341 233	15 761 267	3 922 564	681 607	942 384
3501	11 085 807	916 383	156 582	12 158 772	3 075 471	252 941	551 737
3509	3 035 778	382 068	184 651	3 602 497	847 091	428 666	390 647
36	886 455	17 464	-	903 919	1 200	2 722 213	2
3601	76 136	1 242	-	77 378	1 080	-	-
3602	810 319	16 222	-	826 541	120	2 722 213	2
37	637 166	1 182 872	208 353	2 028 391	666 348	-	15 696
38	17 792 880	3 713 416	447 793	21 954 089	3 106 373	1 953 455	-
41	19 511 918	7 280 179	1 141 826	27 933 923	9 897 548	4 947 874	74 037
4101	27 828 675	10 607 513	962 318	39 398 506	7 876 849	33 602 512	26 041
410101	11 887 400	844 339	242 552	12 974 291	3 358 474	7 232 691	-
410102	-	-	1	1	-	4	-
410103	5 402 194	3 677 236	504 954	9 584 384	4 159 215	6 973 449	-
410104	22 013	182 651	43 561	248 225	69 171	-	-
410105	10 517 068	5 903 300	171 250	16 591 618	3 000	5 396 368	26 041
410109	-	-	-	-	286 990	-	-
4102	-8 316 758	-3 327 325	179 508	-11 464 575	2 020 698	-28 654 638	47 996
410201	-8 051 416	-3 071 122	72 923	-11 049 615	1 080 847	-19 238 767	-81
410202	-265 343	-264 496	106 585	-423 254	939 852	-9 415 871	48 077
410209	-	8 283	-	8 283	-	-	-
49	454 649 138	125 829 745	21 011 167	601 490 050	94 324 356	36 625 751	43 810 758
60	85 496 741	7 541 104	1 475 910	94 513 755	12 007 651	2 006 800	934 234
6001	70 615 406	6 641 771	951 792	78 208 969	1 992 794	1 869 900	-
600101	1 683 668	-	-	1 683 668	-	-	-
600102	68 931 738	6 641 771	951 766	76 525 275	989 968	1 869 900	-
600109	-	-	26	26	1 002 826	-	-
6002	14 881 335	899 337	524 118	16 304 790	10 014 857	136 900	-

	1000 mk	Liikepankkii	Osuuspankkii	Säästöpankkii	Kotimaiset pankkit yhteensä	Muut luotto-laitokset	Omaistuden-hoitoyhtiöt	Ulkomaiset luotto-laitokset
	C3	C3	C3	C3	C3	C3	C3	C3
L01 KÄTEISET VARAT								
0101 I Kassa	2 136 164	1 098 513	321 002	3 555 679	4 007			
010101 A Rahakassa	2 051 256	1 098 513	320 522	3 470 291	4 005			
010109 H Muu kassa	84 909	-	481	85 390	2			
0102 A Vaadittaessa maksettavat saamisets keskuspankeilta	11 325 133	-	260 088	11 585 221	-			
L02 SAAMISET LUOTTOLAITOKSILTA								
0202 C Saamisets luottolaitoksilta	69 026 163	17 784 701	1 474 819	88 285 683	7 817 676	7 664 126	11 994 311	
020201 E Vaadittaessa maksettavat	3 391 908	2 434 315	219 381	6 045 604	631 541	388 312	196 485	
02020101 G Talletukset	790 538	2 424 089	219 342	3 433 969	546 770	388 312	35 507	
02020109 D Muut	2 601 370	10 226	39	2 611 635	84 771	-	160 971	
020209 B Muut kuin vaadittaessa maksettavat	65 634 254	15 350 387	1 255 438	82 240 079	7 186 135	7 275 814	11 797 826	
02020901 D Talletukset	43 764 243	13 477 931	1 255 438	58 497 612	3 911 693	139	142 900	
02020909 A Muut	21 870 011	1 872 456		23 742 467	3 274 442	7 275 675	11 654 926	
L03 SAAMISET YLEISÖLTÄ JA JULKISYHTEISÖILTÄ								
03 A Saamisets yleisöiltä ja julkisyhteisöiltä	200 882 816	82 111 809	12 353 795	295 348 420	61 924 585	17 156 762	2 555 955	
0301 C Vaadittaessa maksettavat	2 012 075	312 019	427 280	2 751 374	3 377 501	241 148	29 103	
0302 E Muut kuin vaadittaessa maksettavat	198 870 471	81 799 790	11 926 519	292 596 780	58 547 084	16 915 614	2 526 852	
L05 SAAMISTODISTUKSET								
05 F Saamistodistukset	108 379 059	7 855 991	3 970 129	120 205 179	12 387 335	209 316	24 771 844	
0501 H Julkisyhteisöiltä	41 618 931	4 925 066	3 019 298	49 563 295	3 452 321	-	12 890 634	
050101 J Luovutettavaksi tarkoitetut	24 805 382	700 654	1 417 548	26 923 584	1 091 667	-	12 741 199	
050109 G Muut kuin luovutettavaksi tarkoitetut	16 813 549	4 224 412	1 601 751	22 639 712	2 360 654	-	149 435	
0509 E Muilta	66 760 128	2 930 925	950 831	70 641 884	8 935 013	209 316	11 881 210	
050901 G Luovutettavaksi tarkoitetut	45 493 304	878 543	708 263	47 080 110	2 033 936	82 001	395 612	
050909 D Muut	21 266 823	2 052 382	242 568	23 561 773	6 901 077	127 315	11 485 598	

		1000 mk						
		Liikepankit	Osuuspankit	Säästöpankit	Kotimaiset pankit yhteensä	Muut luotto-laitokset	Omaisuu-den-hoitoyhtiöt	Ulkomaiset luotto-laitokset
		C3	C3	C3	C3	C3	C3	C3
L06	OSAKKEET JA OSUUDET							
06	H Osakkeet ja osuudet	3 557 583	1 430 083	47 636	5 035 302	210 216	733 240	87 191
0601	J Luovutettavaksi tarkoitett	2 492 791	368 263	15 899	2 876 953	152 786	733 099	86 927
060101	B Julkisesti noteeratut	2 233 101	295 734	9 927	2 538 762	145 109	704 703	86 786
060109	I Muut	259 690	71 941	5 973	337 604	7 677	28 396	141
0609	G Muut	1 064 792	1 062 049	31 737	2 158 578	57 430	141	264
060901	I Julkisesti noteeratut	631 640	44 274	9 188	685 102	5 793	-	-
060909	F Muut	433 152	1 018 139	22 550	1 473 841	51 637	141	264
L07	AINEETTOMAT HYÖDYKKEET							
09	D Aineettomat hyödykkeet	253 760	50 741	46 043	350 544	177 889		
0901	F Perustamis- ja järjestelymenot	87	2 241	1 326	3 654	131 873		
0902	H ATK-menot	131 575	24 742	320	156 637	25 046		
0903	J Perusparannusmenot (vuokratilojen)	29 854	10 107	10 378	50 339	174		
0909	C Muut	92 245	13 651	34 019	139 915	20 796		
L08	AINEELLISET HYÖDYKKEET; maa-alueet ja rakennukset							
1101	J Maa-alueet ja rakennukset	2 173 829	2 055 602	528 515	4 757 946	121 964	1 759 537	
110101	B Omassa käytössä olevat,	1 459 744	1 122 571	202 191	2 784 506	88 404	-	
11010101	D Maa- ja vesialueet	286 364	297 247	35 529	619 140	27 083	-	
11010102	F Rakennukset	1 173 382	825 324	166 666	2 165 372	61 321	-	
110102	D Muut	714 084	933 036	326 324	1 973 444	33 560	1 759 537	
11010201	F Maa- ja vesialueet	183 129	404 609	208 948	796 686	9 697	628 526	
11010202	H Rakennukset	530 956	528 427	117 375	1 176 758	23 863	1 131 011	

	1000 mk		Osuuspankit	Säästöpankit	Kotimaiset pankit yhteensä	Muut luotto-laitokset	Omaisuu-den-hoitoyhtiöt	Ulkomaiset luotto-laitokset
	Liikepankit	C3						
L10 SIIRTOSAAMISET JA MAKSETUT ENNAKOT								
1401 F Korot	15 619 714		2 227 783	245 142	18 092 639	2 722 050	217 064	
140101 H Korkosaamiset	12 556 160		2 196 287	245 449	14 997 896	1 455 428	217 064	
140102 J Maksetut korkoennakot	358 437		-	-307	358 130	161 760	-	
140103 B Korko-optiot	-		-	-	-	14 000	-	
140104 D Korkotermiinisopimukset	227 055		940		227 995	-	-	
140105 G Koronvaihtosopimukset	2 478 063		30 556		2 508 619	1 083 594	-	
140109 E	-		-		-	7 268	-	
1409 C Muut	5 303 146		174 723	12 027	5 489 896	1 815 125	1 975 155	
140901 E Valuuttaoptiot	54 761		-		54 761	-	-	
140902 G Valuuttatermiinisopimukset	290 317		-		290 317	980	-	
140903 I Valuutanvaihtosopimukset	598 575		-		598 575	-	-	
140904 A Osakeoptiot	3 752		190		3 942	-	-	
140905 D Osaketermiinisopimukset	-		-		-	-	-	
140906 F Muut siirtosaamiset	4 340 661		174 308	11 427	4 526 396	1 806 451	1 251 155	
140909 B Muut maksetut ennakomaksut	15 079		225	600	15 904	8 404	724 000	
L11 VELAT LUOTTOLAITOKSILLE								
3102 D Velat luottolaitoksille	76 969 898		4 694 904	55 913	81 720 715	15 969 802	685 567	13 570 805
310201 F Vaadittaessa maksettavat	5 698 391		204 640	48 775	5 951 806	831 056	-	224 351
31020101 H Talletukset	5 697 142		-	1 850	5 698 992	-	-	60 586
31020109 E Muut	1 249		204 640	46 925	252 814	831 054	-	163 765
310209 C Muut kuin vaadittaessa maksettavat	71 271 506		4 490 264	7 138	75 768 908	15 138 745	685 567	13 346 454
31020901 E Talletukset	61 213 383		-		61 213 383	-	76 088	4 632 116
31020909 B Muut	10 058 123		4 490 264	7 138	14 555 525	15 138 745	609 479	8 714 338
L12 VELAT YLEISÖLLE JA JULKISYHTEISÖLLE								
3201 D Talletukset	194 690 374		95 704 294	17 566 179	307 960 847	-	-	754 912
320101 F Vaadittaessa maksettavat	119 981 189		26 757 554	9 467 185	156 205 928	-	-	424 050
320109 C Muut	74 709 186		68 946 740	8 098 994	151 754 920	-	-	330 862
3209 A Muut velat yleisölle ja julkisyhteisöille	24 390 792		5 680 840	500 297	30 571 929	3 126 819	11 112 051	6 434 722
320901 C Vaadittaessa maksettavat	9 764 533		283 995	81 989	10 130 517	126 971	-	-
320909 J Muut	14 626 257		5 396 845	418 307	20 441 409	2 999 848	11 112 051	6 434 722

		1000 mk									
		Lihkepankit		Osuuspankit		Säästöpankit		Kotimaiset pankit yhteensä		Muut luotto-laitokset	
		C3		C3		C3		C3		C3	
L14 SIIRTOVELAT JA SAADUT ENNAKOT											
3501	A	11 085 807	916 383	156 582	12 158 772	3 075 471	252 941				
350101	C	6 203 439	824 351	151 895	7 179 685	1 781 913	252 213				
350102	E	2 782 556	22 376	3 826	2 808 758	19 660	706				
350103	G	-	-	-	-	-	-				
350104	I	217 726	-	866	218 592	85	-				
350105	B	1 882 089	69 656	-	1 951 745	1 269 463	22				
350109	J	-	-	-	-	4 351	-				
3509	H	3 035 776	382 068	184 651	3 602 495	847 091	428 666				
350901	J	84 145	-	-	84 145	-	-				
350902	B	81 567	-	-	81 567	174	569				
350903	D	688 962	-	-	688 962	305 161	-				
350904	F	4 850	-	-	4 850	-	-				
350905	I	8 996	-	-	8 996	4 709	-				
350906	A	1 238 375	378 330	184 646	1 801 351	519 292	428 097				
350909	G	928 883	3 738	6	932 627	17 755	-				
L16 VELAT JOILLA ON HUONOMPI ETUOIKEUS KUIN MUILLA VELOILLA											
38	E	17 792 880	3 713 416	447 793	21 954 089	3 106 373	1 953 455				
3801	G	5 471 604	346 700	-	5 818 304	-	-				
3802	I	4 541 917	3 366 716	447 793	8 356 426	2 565 634	1 953 455				
3809	D	7 779 359	-	-	7 779 359	540 739	-				

T02 YLEISEEN LIIKKEESEEN LASKETUT VELKAKIRJAT (vastattavaa)

	Liikepankit	Osuuspankit	Säästöpankit	Kotimaiset pankit yhteensä	Muut luotto-laitokset	Omaisvuoden hoitoyhdytöt	Ulkomaiset luotto-laitokset
	<i>Kauden lopussa, 1000 mk</i>						
33	83 792 202	4 667 445	701 543	89 161 190	56 017 609	14 120 736	19 108 078
3301	20 474 555	2 664 920	-	23 139 475	52 583 323	964 967	-
3309	63 317 647	2 002 525	701 543	66 021 715	3 434 285	13 155 769	19 108 078
330901	54 539 045	1 932 685	700 543	57 172 273	184 260	-	19 108 078
330902	-	-	-	-	3 250 025	-	-
330909	8 778 602	69 840	1 000	8 849 442	-	13 155 769	-

T04 SAAMISET YLEISÖLTÄ JA JULKISYHTEISÖILTÄ (maturiteetit)

	<i>Jäijellä olevan maturiteetin mukaan, 1000 mk</i>						
03	200 882 816	82 111 809	12 353 795	295 348 420	61 924 585	17 156 762	2 555 955
030001	34 117 830	9 946 382	1 352 304	45 416 516	10 003 689	10 804 354	1 031 367
030002	29 734 864	11 213 838	1 775 253	42 723 955	11 801 369	1 352 903	542 407
030003	81 246 238	36 370 609	5 634 989	123 251 836	30 036 516	2 522 374	851 618
030004	55 783 884	24 580 979	3 591 276	83 956 139	10 083 011	2 477 131	130 563

T05 SAAMISTODISTUKSET (maturiteetit)

	<i>Jäijellä olevan maturiteetin mukaan, 1000 mk</i>						
05	108 379 059	7 855 991	3 970 129	120 205 179	12 387 335	209 321	-
05000001	48 528 538	346 226	1 655 384	50 530 148	6 406 035	108 300	-
05000002	28 566 814	1 317 749	941 665	30 826 228	2 485 396	-	-
05000003	19 366 721	3 839 152	896 772	24 102 645	2 496 225	101 021	-
05000004	11 916 986	2 372 124	476 309	14 765 419	999 679	-	-

T07 VELAT YLEISÖLLE JA JULKISYHTEISÖILLE (maturiteetit)

	<i>Jäijellä olevan maturiteetin mukaan, 1000 mk</i>						
32	219 081 165	101 385 141	18 066 476	338 532 782	3 126 819	11 330 186	7 189 634
320001	160 409 720	75 514 912	7 549 807	243 474 439	926 954	11 212 186	6 811 301
320002	26 517 148	12 286 161	3 757 982	42 561 291	218 616	118 000	230 049
320003	18 924 244	10 631 655	2 367 581	31 923 480	470 769	-	148 284
320004	13 230 053	2 952 423	4 391 100	20 573 576	1 510 480	-	-

LIITETAULUKKOJA

T08 YLEISEEN LIIKKEESEEN LASKETUT VELKAKIRJAT (vastattavaa; maturiteetit)

	Liikepankit	Osuuspankit	Säästöpankit	Kotimaiset pankit yhteensä	Muut luotto-laitokset	Omaisuu-den-hoitoyhtiöt	Ulkomaiset luotto-laitokset
<i>Järgellä olevan maturiteetin mukaan, 1000 mk</i>							
33	83 792 202	4 667 445	701 543	89 161 190	56 017 609	14 120 741	
330001	36 265 858	1 952 185	289 302	38 507 345	10 222 626	12 053 523	
330002	32 296 328	1 819 611	410 528	34 526 467	12 673 756	1 750 907	
330003	13 309 416	881 173	1 713	14 192 302	28 288 993	316 311	
330004	1 920 600	14 476		1 935 076	4 832 234	-	

T10 SAAMISET YLEISÖLTÄ JA JULKISYHTEISÖLTÄ (sektoreittain)

	Sektoreittain, 1000 mk
03	200 882 816
03000001	82 111 809
03000002	14 453 997
03000003	3 665 569
03000004	10 504 636
03000005	88 425 841
03000006	17 790 123

SAAMISET YLEISÖLTÄ JA JULKISYHTEISÖILTÄ

Yritykset	12 353 795
Rahoitus- ja vakuutuslaitokset (pl. luottolaitokset)	2 386 592
Julkisyhteisöt	1 365
Voittoa tavoittelemattomat yhteisöt	138 488
Kotitaloudet	501 667
Ulkomaat	9 325 235

T11 JÄRJESTÄMÄTTÖMÄT JA MUUT 0-KORKOISET SAAMISET (sektoreittain)

	Järjestämättömät saamiset sektoreittain, 1000 mk
01	9 719 871
01010001	5 409 595
01020002	2 104 422
01030003	81 873
01040004	11 000
01050005	267 426
01060006	2 712 345
	2 138 771
	1 127
	15 641 161
	6 855 811
	88 758
	23 079
	403 094
	6 141 622
	2 139 898
	740 158
	454 246
	4 841
	2 414
	5 977
	245 046
	27 634
	251 549
	245 595
	-
	-
	3 874
	1 315 509
	-
	386 104
	5 954
	-
	388 208

Muut 0-korkoiset sektoreittain, 1000 mk

YHTEENSÄ	5 116 955
Yritykset	242 933
Rahoitus- ja vakuutuslaitokset	6 885
Julkisyhteisöt	12 079
Voittoa tavoittelemattomat yhteisöt	128 205
Kotitaloudet	3 156 877
Ulkomaat	1 127
YHTEENSÄ	24 337
Yritykset	9 461
Rahoitus- ja vakuutuslaitokset	7 845
Julkisyhteisöt	3 874
Voittoa tavoittelemattomat yhteisöt	5 620
Kotitaloudet	241 802
Ulkomaat	-

T14 LUOTTO- JA TAKAUSTAPPIOT

	<i>Kauden aikana, 1000 mk</i>	Liikepankit	Osuuspankit	Säästöpankit	Kotimaiset pankit yhteensä	Muut luotto-laitokset	Omaisuu-den-hoitoyhtiöt	Ulkomaiset luotto-laitokset
13 LUOTTO- JA TAKAUSTAPPIOT								
1301 Saamiset yleisöltä ja julkisyhteisöiltä (brutto)	2 581 169	1 217 324	104 725	3 903 218	382 449	3 662 747		
1302 Peruutukset; em. saamisista (13.01) johtuneiden	2 355 268	1 326 635	94 704	3 776 607	439 761	2 194 934		
1303 Saamisista luottolaitoksilta ja keskuspankeilta (brutto)	-494 420	-633 587	-10 670	-1 138 677	-65 769	-917 124		
1304 Peruutukset; em. saamisista (13.03) johtuneiden (-)	38 600	3 449		42 049	-	1 139 159		
1307 Takauksista ja muista taseen ulkopuolisista eristä	-3 283	-5 929		-9 212	-	-		
1308 Peruutukset; em. eristä (13.07) johtuneiden (-)	724 864	627 100	21 187	1 373 151	11 172	1 336 357		
	-39 860	-100 344	-496	-140 700	-2 715	-90 579		

T16 VEROJEN ERITTELY

	<i>Kauden aikana, 1000 mk</i>						
21 Tuloslaskelman välittömät verot	94 224	198 987	29 139	322 350	207 247	-9	
2101 Verosaamisesta tilikauden alussa (+)	98 983	18 607	553	118 143	341	-	
2103 Maksetut jälki- ja lisäverot (+)	22 043	108 951	11 174	142 168	70 662	-	
2104 Ennakkoverot (+)	73 738	103 054	14 433	191 225	57 249	-	
2105 Veronpalautukset (-)	-67 858	-16 762	-848	-85 468	-198	-9	
2106 Yhtiöveron hyvitykset	1 353	2 318	24	3 695	-17 193	-	
2109 Verosaamisesta tilikauden lopussa (-)	-28 741	-14 729	-26	-43 496	-24 274	-	
2110 Verovelat tilikauden lopussa (+)	21 840	100 083	16 135	138 058	175 792	-	

T17 EHDOTUS VOITON KÄYTÖSTÄ/TAPPION KATTAMISESTA

	<i>Tilikauden ehdotus, 1000 mk</i>						
01 Käytämätön voitto	496 379	594 330	40 724	1 131 433	1 454 813		
0101 Käytettävissä olevat voitot	598 676	856 168	107 298	1 562 142	2 028 638		
010101 Tilikauden voitto	751 973	541 802	107 295	1 401 070	939 883		
010102 Aikaisempien tilikausien voitto	-153 297	314 397	3	161 103	1 088 755		
0102 Osingonjako (--%) (-)	-102 297	-27 909		-130 206	-355 846		
0103 Siirto rahastoihin (-)	-	-219 239	-65 776	-285 015	-217 148		
0104 Yleishyödylliset tarkoitukset (-)	-	-3	-166	-169	-180		
0105 Muu käyttö (-)	-	-14 687	-632	-15 319	-651		
02 Tappiota kattamatta	1 017 314	759 593	710	1 777 617	12 425		
0201 Tilikauden tappio	1 017 314	806 360	710	1 824 384	31		

T19 OSAKEOMISTUS SEKTOREITTAIN

	Liikepankit	Osuuspankit	Säästöpankit	Kotimaiset pankit yhteensä	Muut luotto-laitokset	Omaisuu-den hoitoyhtiöt	Ulkomaiset luotto-laitokset
	<i>Kirjanpitoarvo, 1000 mk</i>						
01	23 779 823	1 764 131	209 083	25 753 037	802 815	2 671 010	
0101	20 003 299	463 375	184 894	20 651 568	223 596	410 803	
0102	2 889 502	1 287 278	16 189	4 192 969	568 240	2 260 207	
010201	367 630	870 660	2 386	1 240 676	23 647	686 378	
010202	461 959	226 755	52	688 766	14 053	225 000	
010203	2 059 913	189 863	14 141	2 263 917	530 540	1 348 829	
0103	211	4 527	801	5 539	2 978	-	
0104	131	3 809	4 488	8 428	491	-	
0105	-	-	-	-	-	-	
0106	886 680	5 142	2 711	894 533	7 510	-	
	<i>Nimellisarvo, 1000 mk</i>						
01	14 611 689	1 571 866	186 345	16 369 900	485 516	-	
0101	12 212 901	359 466	163 796	12 736 163	54 961	-	
0102	1 731 335	1 202 665	16 537	2 950 537	421 817	-	
010201	286 100	862 842	4 054	1 152 996	19 772	-	
010202	80 391	216 585	8	296 984	4 693	-	
010203	1 364 844	123 238	12 865	1 500 947	397 352	-	
0103	169	3 644	194	4 007	2 978	-	
0104	131	2 631	4 486	7 248	-	-	
0105	-	-	-	-	-	-	
0106	667 153	3 460	1 332	671 945	5 760	-	

T20 LUOTTOLAITOKSEN OMISTAJASEKTORIT

	Liikepankit	Osuuspankit	Säästöpankit	Kotimaiset pankit yhteensä	Muut luotto-laitokset	Omaisuu-den hoitoyhtiöt	Ulkomaiset luotto-laitokset
	<i>Kirjanpitoarvo, 1000 mk</i>						
01	11 887 400	844 339	242 324	12 974 063	3 358 474	7 232 691	
0101	7 424 948	44 016	3 732	7 472 696	35 102	-	
0102	1 578 319	21 532	21 601	1 621 452	1 732 277	3 732 691	
010201	1 471 065	14 505	1	1 485 571	1 553 110	-	
010202	21 500	6 818	3 600	31 918	58 396	-	
010203	85 754	209	18 000	103 963	120 771	3 732 691	
0103	2 630 653	5 406	-	2 636 059	1 208 825	3 500 000	
0104	12 811	18 879	214 903	246 593	8	-	
0105	240 209	736 229	2 084	978 522	396	-	
0106	460	18 277	4	18 741	381 866	-	

LIITETAULUKKOJA

T31 MARKKALUOTOT LUOTONSAAJAN IÄN MUKAAN

		Liikepankit	Osuuspankit	Säästöpankit	Kotimaiset pankit yhteensä	Muut luotto- laitokset	Omaisuu- den- hoito- yhtiöt	Ulkomaiset luotto- laitokset
		<i>Kauden lopussa, 1000 mk</i>						
01	Yhteensä	82 662 195	57 020 638	8 627 318	148 310 151			
0101	< 14	31 284	7 938	2 206	41 428			
0102	15 - 19	183 207	178 428	25 310	386 945			
0103	20 - 24	2 147 227	1 884 446	266 689	4 298 362			
0104	25 - 34	24 382 338	16 774 935	2 491 244	43 648 517			
0105	35 - 44	27 676 492	19 382 874	2 870 144	49 929 510			
0106	45 - 54	19 264 633	13 370 092	2 126 139	34 760 864			
0107	55 - 64	6 123 153	4 168 038	649 464	10 940 655			
0108	65 >	1 919 118	1 235 768	196 125	3 351 011			
0109	Määrittelymätön	934 743	18 119		952 862			
		<i>Astakkaiden lukumäärä</i>						
01	Yhteensä	856 637	836 067	80 156	1 772 860			
0101	< 14	230	61	12	303			
0102	15 - 19	12 003	14 942	1 238	28 183			
0103	20 - 24	63 974	73 825	6 559	144 358			
0104	25 - 34	249 116	246 412	23 627	519 155			
0105	35 - 44	220 961	243 175	21 658	485 794			
0106	45 - 54	164 533	171 731	17 399	353 663			
0107	55 - 64	63 437	62 391	6 855	132 683			
0108	65 >	25 808	23 354	2 808	51 970			
0109	Määrittelymätön	56 575	176		56 751			

T32 MARKKATALLETUKSET TALLETTAJAN IÄN MUKAAN

		<i>Liikepankit</i>	<i>Osuuspankit</i>	<i>Säästöpankit</i>	<i>Kotimaiset pankit yhteensä</i>	<i>Muut luotto-laitokset</i>	<i>Omaisuu-den-hoitoyhtiöt</i>	<i>Ulkomaiset luotto-laitokset</i>
01	Yhteensä	129 378 075	77 888 826	14 384 195	221 651 096			
0101	< 14	2 601 148	1 938 824	271 512	4 811 484			
0102	15 - 19	1 722 821	989 177	195 145	2 907 143			
0103	20 - 24	2 094 219	897 548	251 246	3 243 013			
0104	25 - 34	8 316 289	2 943 822	895 093	12 155 204			
0105	35 - 44	13 557 263	5 391 399	1 483 481	20 432 143			
0106	45 - 54	23 099 430	9 748 306	2 586 092	35 433 828			
0107	55 - 64	23 903 991	12 680 373	2 670 996	39 255 360			
0108	65 >	53 222 072	30 266 146	6 030 625	89 518 843			
0109	Määrittelämätön	860 842	13 033 231		13 894 073			
		<i>Astiakkaiden lukumäärä</i>						
01	Yhteensä	4 844 092	4 348 018	393 609	9 585 719			
0101	< 14	594 364	420 368	48 236	1 062 968			
0102	15 - 19	303 780	139 940	23 784	467 504			
0103	20 - 24	300 055	123 536	24 263	447 854			
0104	25 - 34	729 522	367 546	56 479	1 153 547			
0105	35 - 44	760 120	439 973	58 814	1 258 907			
0106	45 - 54	724 870	447 821	62 118	1 234 809			
0107	55 - 64	492 633	378 009	43 737	914 379			
0108	65 >	806 704	760 671	76 178	1 643 553			
0109	Määrittelämätön	132 044	1 270 154		1 402 198			

T35 LÄÄNEITTÄISIÄ TIETOJA KAUDEN AIKANA

	Liikepankit	Osuuspankit	Säästöpankit	Kotimaiset pankit yhteensä	Muut luotto- laitokset	Omaisuu-den- hoitoyhtiöt	Ulkomaiset luotto- laitokset
	Korkotuotot, 1000 mk						
01	Yhteensä	8 149 358	1 404 642	33 167 080	6 756 045		
0101	Uudenmaan lääni	1 034 993	570 304	15 140 174	5 965 485		
0102	Turun ja Porin lääni	1 640 734	226 152	3 451 063	109 080		
0104	Hämeen lääni	1 112 506	130 989	3 477 621	92 483		
0105	Kymen lääni	504 001	112 940	1 282 625	41 527		
0106	Mikkelin lääni	408 490	10 273	817 107	37 746		
0107	Pohjois-Karjalan lääni	357 610	15 731	671 705	50 763		
0108	Kuopion lääni	510 633	51 716	1 060 968	70 186		
0109	Keski-Suomen lääni	449 164	13 100	950 306	56 682		
0110	Vaasan lääni	951 984	257 220	2 071 519	124 863		
0111	Oulun lääni	812 810	16 215	1 811 361	125 691		
0112	Lapin lääni	328 785		792 606	77 243		
0113	Ahvenanmaa	37 648		313 967	4 295		
0114	Sivukonttorit ulkomailta	1 326 058		1 326 058	-		
	Korkokulut, 1000 mk						
01	Yhteensä	4 030 338	649 195	22 196 709	5 602 400		
0101	Uudenmaan lääni	625 963	284 072	12 188 335	5 038 318		
0102	Turun ja Porin lääni	810 280	104 013	1 829 043	96 060		
0104	Hämeen lääni	564 486	55 421	1 941 908	74 820		
0105	Kymen lääni	212 260	46 231	632 876	26 579		
0106	Mikkelin lääni	177 530	4 535	424 727	24 159		
0107	Pohjois-Karjalan lääni	160 794	3 065	348 228	38 231		
0108	Kuopion lääni	223 103	25 067	537 363	49 937		
0109	Keski-Suomen lääni	234 891	5 930	510 049	36 278		
0110	Vaasan lääni	444 015	114 445	1 069 193	92 117		
0111	Oulun lääni	384 555	6 418	979 044	87 646		
0112	Lapin lääni	171 051		439 385	64 438		
0113	Ahvenanmaa	21 410		168 081	2 749		
0114	Sivukonttorit ulkomailta	-		1 128 481	-		

T35 LÄÄNEITTÄISIÄ TIETOJA KAUDEN AIKANA

	Liikepankit	Osuuspankit	Säästöpankit	Kotimaiset pankit yhteensä	Muut luotto- laitokset	Omaisuiden- hoitoyhtiöt	Ulkomaiset luotto- laitokset
	<i>Henkilökunnan palkat, 1000 mk</i>						
01	2 811 866	1 244 498	227 700	4 284 064	278 109		
0101	1 646 480	160 475	105 435	1 912 390	228 095		
0102	199 662	236 812	22 675	459 149	6 180		
0104	261 719	178 889	19 349	459 957	4 974		
0105	82 853	85 506	20 450	188 809	2 444		
0106	51 763	62 740	3 344	117 847	1 834		
0107	37 665	56 660	3 041	97 366	1 885		
0108	61 709	71 887	8 925	142 521	18 578		
0109	59 584	67 684	2 301	129 569	1 707		
0110	105 006	150 973	39 774	295 753	3 486		
0111	114 385	117 110	2 407	233 902	4 846		
0112	54 714	50 154		104 868	3 381		
0113	41 051	5 608		46 659	-		
0114	95 275	-		95 275	699		

T36 LÄÄNEITTÄISIÄ TIETOJA KAUDEN LOPUSSA

	<i>Tase, 1000 mk</i>						
01	454 649 138	125 829 745	21 011 167	601 490 050	94 324 356		
0101	271 681 866	16 058 204	8 770 987	296 511 057	86 761 151		
0102	44 217 664	25 877 174	3 559 364	73 654 202	1 352 875		
0104	35 838 553	17 793 428	1 713 295	55 345 276	1 027 124		
0105	10 056 699	7 733 745	1 622 477	19 412 921	409 318		
0106	6 229 478	5 725 462	172 419	12 127 359	364 512		
0107	4 818 292	5 495 367	429 727	10 743 386	474 783		
0108	7 312 785	7 675 775	613 108	15 601 668	599 562		
0109	7 592 170	6 936 020	242 645	14 770 835	531 481		
0110	13 135 712	15 001 165	3 686 065	31 822 942	1 008 536		
0111	15 434 635	12 178 141	201 081	27 813 857	1 026 985		
0112	6 995 662	4 793 277		11 788 939	727 931		
0113	3 602 570	561 987		4 164 557	40 098		
0114	27 732 953	-		27 732 953	-		

Liikepankit Osuuspankit Säästöpankit Kotimaiset pankit yhteensä Muut luotto-laitokset Omaisuuden-hoitoyhtiöt Ulkomaiset luotto-laitokset

T36 LÄÄNEITTÄISIÄ TIETOJA KAUDEN LOPUSSA

	Liikepankit	Osuuspankit	Säästöpankit	Kotimaiset pankit yhteensä	Muut luotto-laitokset	Omaisuuden-hoitoyhtiöt	Ulkomaiset luotto-laitokset
	Yleisön ja julkisyhteisöjen talletukset, 1000 mk						
01	Yhteensä	95 704 294	17 566 179	307 960 848			
0101	Uudenmaan lääni	10 073 265	6 637 349	118 035 281			
0102	Turun ja Porin lääni	20 453 195	3 061 233	40 313 260			
0104	Hämeen lääni	13 853 106	1 711 755	38 512 159			
0105	Kymen lääni	6 289 254	1 390 192	15 063 977			
0106	Mikkelin lääni	4 766 959	162 724	9 531 545			
0107	Pohjois-Karjalan lääni	4 484 525	6 056	7 533 844			
0108	Kuopion lääni	5 935 265	768 349	11 549 530			
0109	Keski-Suomen lääni	5 118 380	175 669	10 732 758			
0110	Vaasan lääni	11 713 032	3 430 217	24 951 674			
0111	Oulun lääni	9 334 420	202 636	18 635 388			
0112	Lapin lääni	4 562 948		8 124 000			
0113	Ahvenanmaa	2 120 423	357 929	2 478 352			
0114	Sivukonttorit ulkomailta	2 499 081		2 499 081			
	Saamiset yleisöiltä ja julkisyhteisöiltä, 1000 mk						
01	Yhteensä	82 111 809	12 353 795	295 348 420	61 924 585		
0101	Uudenmaan lääni	10 442 960	4 793 849	121 361 681	55 486 070		
0102	Turun ja Porin lääni	15 865 712	1 817 396	33 047 466	1 176 636		
0104	Hämeen lääni	11 507 372	1 238 950	33 393 503	898 671		
0105	Kymen lääni	5 229 773	1 008 748	11 960 369	346 550		
0106	Mikkelin lääni	4 075 833	108 675	7 583 231	307 597		
0107	Pohjois-Karjalan lääni	3 263 520	1 416	5 890 791	398 522		
0108	Kuopion lääni	4 769 883	597 943	9 792 616	500 533		
0109	Keski-Suomen lääni	4 724 373	115 178	10 167 430	446 314		
0110	Vaasan lääni	9 964 493	2 475 854	20 883 019	850 660		
0111	Oulun lääni	8 464 837	195 788	17 461 769	867 517		
0112	Lapin lääni	3 370 083		7 573 743	611 866		
0113	Ahvenanmaa	432 970		2 780 560	33 649		
0114	Sivukonttorit ulkomailta			13 452 243			

T37 KONTTORIT JA HENKILÖKUNTA lääneittäin kauden lopussa

	<i>Konttori, lkm</i>	<i>Liikepankit</i>	<i>Osuuspankit</i>	<i>Säästöpankit</i>	<i>Kotimaiset pankit yhteensä</i>	<i>Muut luotto-laitokset</i>	<i>Omaisuu-den-hoitoyhtiöt</i>	<i>Ulkomaiset luotto-laitokset</i>
01		Yhteensä	967	250	1 846	49	25	
0101	165	Uudenmaan lääni	88	63	316	27	2	
0102	91	Turun ja Porin lääni	195	52	338	4	5	
0104	95	Hämeen lääni	129	34	258	6	4	
0105	38	Kymen lääni	65	22	125	1	2	
0106	23	Mikkelin lääni	38	3	64	1	1	
0107	14	Pohjois-Karjalan lääni	36	1	51	1	1	
0108	21	Kuopion lääni	46	9	76	2	1	
0109	27	Keski-Suomen lääni	58	3	88	1	1	
0110	50	Vaasan lääni	176	61	287	2	4	
0111	40	Oulun lääni	83	2	125	3	3	
0112	29	Lapin lääni	44		73	1	1	
0113	26	Ahvenanmaa	9		35	-	-	
0114	10	Sivukonttorit ulkomailla	-		10	-	-	
		<i>Henkilökunta, lkm</i>						
01	20 804	Yhteensä	9 198	1 726	31 728	1 557	658	
0101	11 249	Uudenmaan lääni	1 096	675	13 020	1 285	212	
0102	1 652	Turun ja Porin lääni	1 797	267	3 716	21	132	
0104	2 301	Hämeen lääni	1 246	168	3 715	50	62	
0105	730	Kymen lääni	673	152	1 555	13	37	
0106	436	Mikkelin lääni	458	21	915	9	17	
0107	299	Pohjois-Karjalan lääni	417	8	724	9	22	
0108	521	Kuopion lääni	563	88	1 172	101	24	
0109	547	Keski-Suomen lääni	520	18	1 085	9	23	
0110	945	Vaasan lääni	1 169	310	2 424	19	54	
0111	990	Oulun lääni	873	19	1 882	24	48	
0112	470	Lapin lääni	348		818	17	27	
0113	294	Ahvenanmaa	38		332	-	-	
0114	370	Sivukonttorit ulkomailla	-		370	-	-	
		<i>Kauden lopussa</i>						
01	872	Toimipaikat yhteensä	1 159	264	2 295	49	25	10
0101	8	Pääkonttori	300	40	348	27	1	-
0102	621	Sivukonttorit	667	210	1 498	13	9	9
0103	242	Muut toimipaikat	192	14	448	9	15	1

T40 KONTTORIT JA TOIMIPAIKAT

01	872	Toimipaikat yhteensä	1 159	264	2 295	49	25	10
0101	8	Pääkonttori	300	40	348	27	1	-
0102	621	Sivukonttorit	667	210	1 498	13	9	9
0103	242	Muut toimipaikat	192	14	448	9	15	1

T41 HENKILÖKUNTA kauden lopussa (A)

	Liikepankit	Ostuspankit	Säästöpankit	Kotimaiset pankit yhteensä	Muut luotto-laitokset	Omaisuuden-hoitoyhtiöt	Ulkomaiset luotto-laitokset
Henkilökunta yhteensä							
01	20 804	9 198	1 726	31 728	1 557	658	397
0101	4 225	1 467	344	6 036	241	180	180
010101	2 656	972	228	3 856	153	141	122
010102	1 569	495	117	2 181	88	39	58
0102	16 013	7 074	1 250	24 337	1 298	472	216
010201	1 137	344	73	1 554	359	108	57
010202	14 876	6 730	1 177	22 783	939	364	159
0103	566	657	131	1 354	18	6	1

T42 HENKILÖKUNTA kauden lopussa (B)

	Liikepankit	Ostuspankit	Säästöpankit	Kotimaiset pankit yhteensä	Muut luotto-laitokset	Omaisuuden-hoitoyhtiöt	Ulkomaiset luotto-laitokset
Henkilökunta yhteensä							
01	20 804	9 198	1 726	31 728	1 557	658	396
0101	18 927	7 989	1 440	28 356	1 455	399	352
0102	1 474	709	174	2 357	27	-	-
0103	336	457	87	880	75	209	44
0104	67	43	25	135	-	50	-

T43 TYÖTUNNIT kauden aikana

	Työtunnit, 1000 tuntia
01	27 805
0101	26 627
0102	1 178
	13 987
	13 253
	735
	2 616
	2 492
	124
	44 408
	42 372
	2 037
	2 658
	2 605
	53
	55
	55
	-

T45 HENKILÖKUNNAN PALKAT kauden aikana

	Palkat, 1000 mk
01	2 811 866
0101	2 714 393
0102	97 473
1909	10 839
	1 244 498
	1 203 973
	40 525
	34 226
	227 700
	222 382
	5 318
	2 306
	4 284 064
	4 140 748
	143 316
	47 371
	278 109
	274 823
	3 286
	1 405
	136 417
	136 417
	-
	163

Siitä: Kiinteistöhenkilökunnan palkat ja palkkiot

Årsbokslut 1995 *)

- 01 Resultaträkningar 01.01-31.12.1995, 1000 mk
- 01 L Resultaträkningens bilageuppgifter

- 02 Balansräkningar 31.12.1995, 1000 mk
- 02 L Balansräkningens bilageuppgifter

- T Bokslutets tabellbilagor

Kreditinstitut **)

Banker

Affärsbanker

Andelsbanker

Sparbanker

Övriga kreditinstitut

(finansbolag, hypoteksbanker,
kreditaktiebolag osv..)

Egendomsförvaltningsbolag

(Arsenal Ab, Arsenal-SSP Ab, Arsenal-Silta Ab)

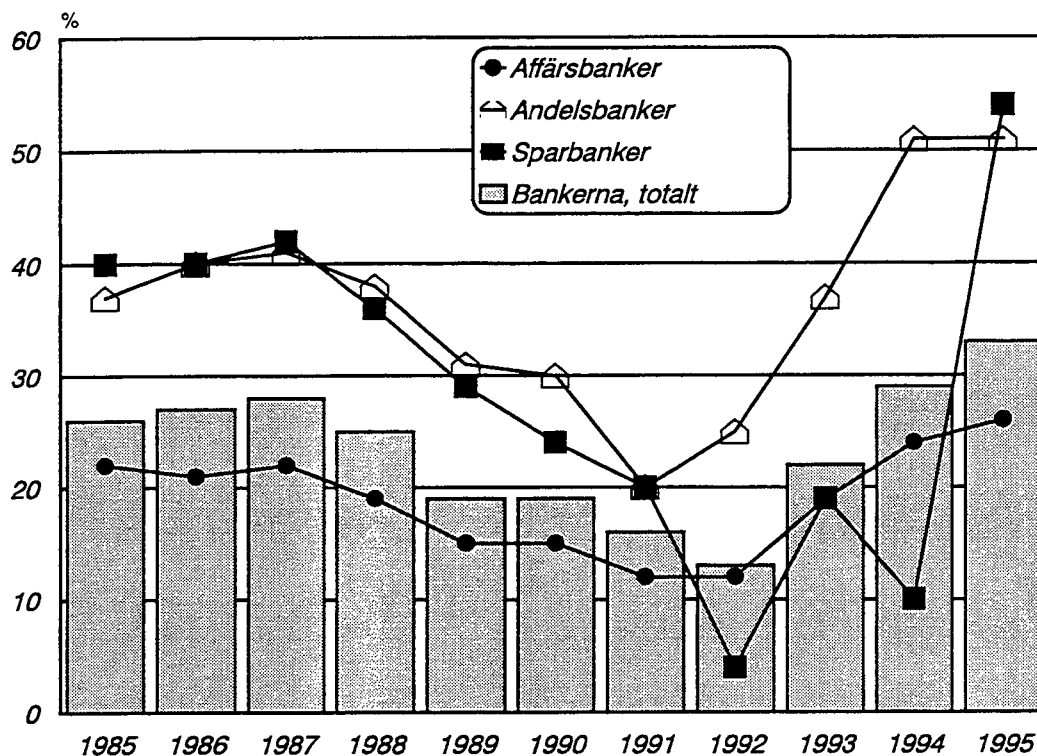
Utländska kreditinstitut

(utländska bankers och övriga kreditinstituts
filialer i Finland)

*) de kreditinstitut, vilka har uppgjort årsbokslut vid slutet av 1995

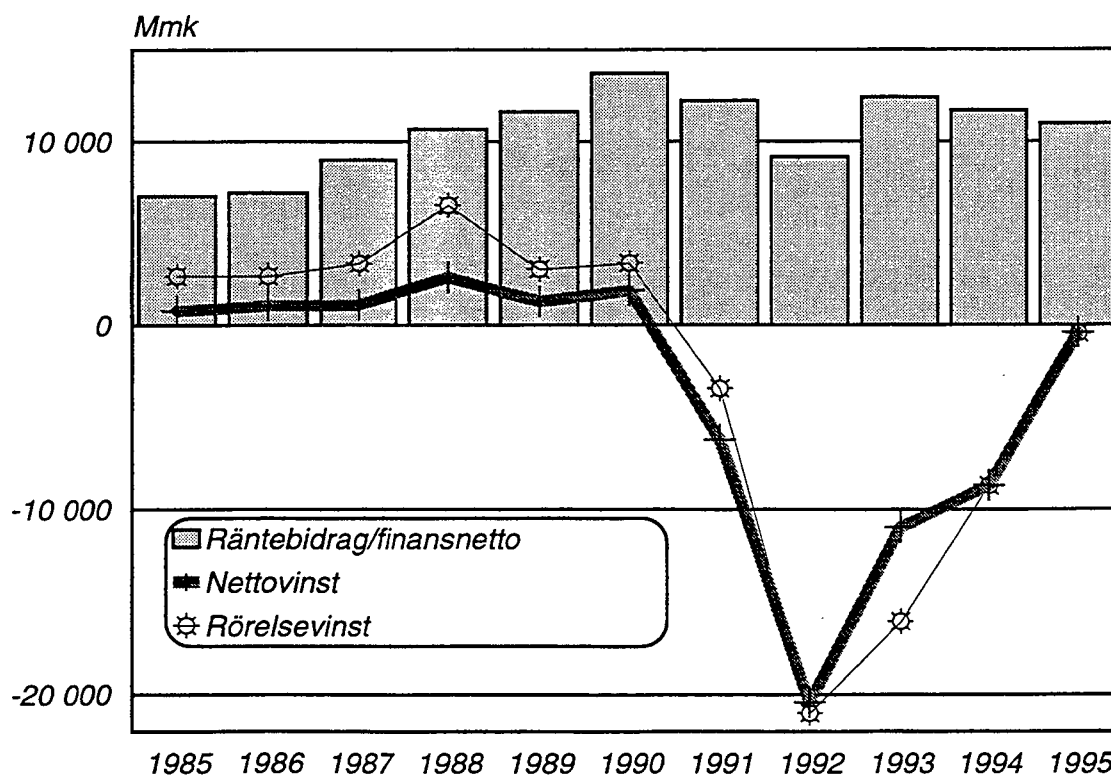
**) inkl. inhemska kreditinstituts filialer utomlands samt utländska kreditinstituts dotterkreditinstitut i Finland

Räntebidrag/ränteintäkter % * under åren 1985-1995 **



** 1995=finansnetto/ränteintäkter

Bankernas räntebidrag*, rörelsevinst och nettovinst under åren 1985-1995 **



* 1995 = finansnetto

** exkl. utländska bankers filialer i Finland

1000 mk	Affärs- banker	Andels- banker	Spar- banker	Inhemska banker tillsammans	Övriga kredit institut	Egendoms- förvaltnings- bolag	Utländska kredit institut
	C3	C3	C3	C3	C3	C3	C3
01	23 613 080	8 149 358	1 404 642	33 167 080	6 756 044	1 720 703	2 279 322
0101	3 459 787	674 180	95 583	4 229 550	381 507	1 112 105	764 630
0102	12 357 102	6 734 475	1 022 342	20 113 919	5 474 173	425 147	247 006
0103	7 416 870	578 426	264 531	8 259 827	879 833	154 888	1 176 756
0109	379 321	162 267	22 186	563 774	20 530	28 563	90 930
02	2 468	-246	-	2 222	407 216	-1 936	8 316
03	17 517 176	4 030 338	649 194	22 196 708	5 616 866	2 054 951	2 223 971
0301	5 753 167	306 302	3 234	6 062 703	873 589	79 503	871 651
0302	6 239 482	2 892 620	533 518	9 665 620	157 891	676 446	382 454
0303	4 164 839	453 537	53 705	4 672 081	4 301 823	1 132 798	895 179
0304	1 110 779	330 093	42 849	1 483 721	223 005	165 622	-
0305	44 405	29 927	11 068	85 400	-	-	-
0306	204 504	17 856	4 820	227 180	60 561	582	74 687
04	6 098 372	4 118 789	755 447	10 972 608	1 546 385	-336 184	63 667
05	389 556	16 153	4 804	410 513	87 280	4 754	192
06	2 774 959	1 174 390	173 159	4 122 508	622 322	27 579	43 716
07	192 453	218 746	15 347	426 546	115 343	6 075	1 968
08	611 356	56 714	21 736	689 806	100 963	-528 995	196 570
0801	304 770	44 443	14 284	363 497	103 788	-530 255	150 274
080101	302 478	97 348	15 397	415 223	88 793	-	257 855
080102	250 682	-52 350	-1 105	197 227	46	-530 255	-3 373
080109	-248 390	-560	-8	-248 958	14 949	-	-104 208
0802	306 586	12 289	7 452	326 327	-2 825	1 260	46 296
09	1 091 598	514 436	106 480	1 712 514	193 011	888 585	3 436
10	5 875 656	2 399 638	501 858	8 777 152	683 504	277 989	230 876
1001	3 868 931	1 619 752	338 780	5 827 463	389 112	189 874	122 663
100101	2 864 526	1 283 447	244 249	4 392 222	286 807	139 562	89 308
100102	508 103	147 572	55 400	711 075	52 917	19 553	16 178
100103	373 331	125 331	24 858	523 520	31 486	15 713	10 616
100104	122 971	63 410	14 273	200 654	17 903	15 046	6 561
1002	2 006 725	779 887	163 078	2 949 690	294 393	88 115	108 213
11	497 200	233 560	41 360	772 120	134 236	134 094	17 703
12	2 060 657	2 047 145	228 600	4 336 402	144 651	1 073 429	19 704
13	2 581 169	1 217 324	104 725	3 903 218	382 449	3 662 747	-8 942
14	42 935	115 655	3 087	161 677	19 833	4 332 102	-
16	-284 229	-351 599	166 650	-469 178	1 069 949	-9 430 697	46 271
17	759 202	360 202	9 060	1 128 464	120 093	18 218	8 066
18	733 928	58 945	21 028	813 901	4 807	3 401	133
19	-258 955	-50 331	154 680	-154 606	1 185 235	-9 415 880	54 204
20	87 836	-15 154	-18 944	53 738	-38 133	-	10 249
21	94 224	198 987	29 139	322 350	207 247	-9	16 376
24	-265 343	-264 496	106 585	-423 254	939 852	-9 415 871	48 077

14 Nedskrivningar av värdepapper avsedda att stadigvarande innehas i rörelsen

16 Rörelsevinst

17 Extraordinära intäkter (L25)

18 Extraordinära kostnader (L26)

19 Resultat före bokslutsdispositioner och skatter

20 Ökning(-) eller minskning(+) av frivilliga reserveringar och avskrivn.differens

21 Direkta skatter (T16)

24 RÅKENSKAPSPERIODENS VINST ELLER FÖRLUST

1000 mk	Affärs- banker	Andels- banker	Spar- banker	Inhemska banker tillsammans	Övriga kredit institut	Egendoms- förvaltnings- bolag	Utländska kredit institut
	C3	C3	C3	C3	C3	C3	C3
L02 RÄNTEKOSTNADER							
010102 A Kreditinstitut	3 433 468	627 602	94 361	4 155 431	381 085	1 112 105	760 676
01010201 C Depositioner	2 310 717	520 215	94 325	2 925 257	138 795	7 775	83 299
01010209 J Övriga fordringar	1 122 751	107 377	36	1 230 164	242 290	1 104 330	677 377
L04 RÄNTEINTÄKTER							
0103 A Fordringsbevis (L04)	7 416 870	578 426	264 531	8 259 827	879 833	154 888	1 176 756
010301 C Offentliga samfund	2 432 888	341 027	179 293	2 953 208	275 042	752	935 948
01030101 E Avsedda att överlåtas	1 325 719	72 505	81 306	1 479 530	96 996	752	932 019
01030109 B Övriga	1 107 169	268 526	97 988	1 473 683	178 045	-	3 929
010309 J Övriga fordringsbevis	4 983 983	237 403	85 236	5 306 622	604 793	154 136	240 808
01030901 B Avsedda att överlåtas	3 559 059	107 442	63 761	3 730 262	208 891	150 039	226 607
01030909 I Övriga	1 424 924	129 956	21 476	1 576 356	395 902	4 097	14 201
L08 RÄNTEKOSTNADER							
030102 E Till kreditinstitut	5 649 067	306 302	2 401	5 957 770	873 589	79 503	856 628
03010201 G Depositioner	3 705 495	-	489	3 705 984	1 044	104	117 324
03010209 D Övriga skulder	1 943 572	306 302	1 911	2 251 785	872 545	79 399	739 304
L09 RÄNTEKOSTNADER							
0302 C Skulder till allmänheten och offentliga samfund (L9)	6 239 482	2 892 620	533 518	9 665 620	157 891	676 446	382 454
030201 E Depositioner	5 605 123	2 599 695	508 269	8 713 087	-	-	55 157
030209 B Övriga skulder	634 359	292 914	25 254	952 527	-	-	327 297
L10 RÄNTEKOSTNADER							
0303 E Skuldebrev emitterade till allmänheten (L10)	4 164 839	453 537	53 705	4 672 081	4 301 823	1 132 798	895 179
030301 G Masskuldebrev	1 377 884	287 235	2 829	1 667 948	4 092 829	120 141	-
030302 I Övriga skuldebrev	2 786 955	166 258	50 876	3 004 089	208 995	1 012 657	895 179

1000 mk

	Affärs- banker	Andels- banker	Spar- banker	Inhemska banker tillsammans	Övriga kredit institut	Egendoms- förvaltnings- bolag	Utländska kredit institut
	C3	C3	C3	C3	C3	C3	C3
L15 DIVIDENDINTÄKTER							
05	389 556	16 153	4 804	410 513	87 280	4 754	192
0501	77 576	14 135	780	92 491	2 892		
050101	-8 930	2 475	89	-6 366	648		
050109	86 506	11 656	688	98 850	2 244		
0502	6 292	173	78	6 543	5 701		
050201	120	49		169	1 425		
050209	6 172	124	78	6 374	4 276		
0503	305 689	1 845	3 946	311 480	78 687		
050301	-5 837	293	16	-5 528	19 467		
050309	311 526	1 553	3 930	317 009	59 220		
L16 PROVISIONSINTÄKTER							
06	2 774 959	1 174 390	173 159	4 122 508	622 322	27 579	43 716
0601	489 820	497 262	37 973	1 025 055	216 039	23 857	4 558
060101	354 401	378 023	23 783	756 207	133 814		
060102	45 998	93 346	3 356	142 700	25 488		
060109	89 421	25 880	10 833	126 134	56 737		
0602	81 204	40 439	2 384	124 027	-	4	5
060201	11 606	37 298	261	49 165	-		
060209	69 598	3 141	2 122	74 861	-		
0603	919 042	307 999	67 637	1 294 678	1 377	-	4 888
060301	322 115	40 788	12 960	375 863	1 377	-	
060303	488 078	194 739	28 431	711 248	-	-	
060309	108 849	72 462	26 245	207 556	-	-	
0604	87 789	33 858	19 065	140 712	30	-	16 050
0605	135 142	10	247	135 399	-	-	
0606	183 118	91 000	15 592	289 710	44 325	404	1 824
060601	27 254	3 867	223	31 344	1 787		
060609	155 865	87 124	15 368	258 357	42 538		
0607	535 880	126 840	15 168	677 888	2 944	2 655	13 878
0608	71 172	51	3	71 226	12	-	1 517
0609	271 782	76 936	15 092	363 810	357 593	659	996
060901	31 210	10 499	6 322	48 031	-		
060909	240 571	66 440	8 767	315 778	357 586		
L17 PROVISIONSKOSTNADER							
07	192 453	218 746	15 347	426 546	115 343	6 075	1 968
0701	3 670	180 412	212	184 294	2 190	-	
0709	188 783	38 356	15 135	242 274	113 153	6 075	1 968

BILAGEUPPGIFTER: 01 RESULTATRÄKNING

	1000 mk	Affärs- banker	C3	Andels- banker	C3	Spar- banker	C3	Inhemska banker tillsammans	C3	Övriga kredit institut	C3	Egendoms- förvaltnings- bolag	C3	Utländska kredit institut	C3
L19 ÖVRIGA RÖRELSEINTÄKTER															
09 B Övriga rörelseintäkter (L19)	1 091 598		514 436	106 480	1 712 514			193 011		888 585		3 436			
0901 D Ränteintäkter från fastigheter	320 109		393 465	102 956	816 530			23 203		608 379		78			
0902 F Dividendintäkter från fastighetssammanslutningar	6		87	8	101					333					
0903 H Överlåtelsevinster från fastigheter och fastighetssammanslutningar	285 862		48 905	2 045	336 812			3 643		42 245					
0909 A Övriga	485 621		71 982	1 470	559 073			166 167		237 628		3 358			
L20 ADMINISTRATIONSKOSTNADER															
10 D Administrationskostnader (L20)	5 875 656		2 399 638	501 858	8 777 152			683 504		277 989		15 713			
1001 F Personalkostnader	3 868 931		1 619 741	338 791	5 827 463			389 012		189 874					
100101 H Löner	2 864 526		1 283 447	244 249	4 392 222			286 807		139 561					
100102 J Pensioner	508 103		147 547	55 425	711 075			52 917		19 553					
10010201 B Utbetalda pensioner	142 693		211	1 120	144 024			6 856							
10010202 D Pensionsförsäkringspremier	300 784		145 124	53 289	499 197			50 102							
10010203 F Förändring av underrätt i pensionsansvar	61 239		2 240	900	64 379			-4 071							
10010209 I Övriga	3 386		-	3 476	6 862										
100103 B Sociala kostnader	373 331		125 356	24 834	523 521			31 486							
10010301 D Socialskyddsavgifter	183 918		66 027	12 303	262 248			18 596							
10010309 A Övriga	189 412		59 355	12 554	261 321			12 890							
100104 D Övriga personalkostnader	122 971		63 410	14 273	200 654			17 903							
1002 H Övriga administrationskostnader	2 006 725		779 890	163 075	2 949 690			294 393		88 114					
100201 J Kontorskostnader	817 592		107 820	17 889	943 301			23 078		12 043					
10020101 B Kontorsmaterialer och -redskap	69 303		45 654	8 716	123 673			7 783							
10020102 D Reparation och underhåll av maskiner och utrustning	117 903		45 979	3 357	167 239			4 124							
10020109 I Övriga kontorskostnader	630 386		16 187	5 819	652 392			11 179							
100202 B ADB-kostnader	376 714		359 748	75 736	709 060			63 084		35 720					
10020201 D ADB-serviceavgifter					103 144			44 492							
10020209 A Övriga ADB-kostnader (icke hyror och löner)	270 727		101 591	25 627	397 945			18 592							
100203 D Kommunikationskostnader	173 077		154 534	33 324	360 935			41 426		8 868					
100204 F Marknadskostnader	21 050		12 476	3 767	37 293			63 386		2 321					
10020401 H Representationskostnader	152 027		142 066	29 560	323 653			7 021							
100209 G Övriga	368 616		56 184	9 911	434 711			56 336		27 862					

1000 mk

	Affärs- banker	Andels- banker	Spar- banker	Inhemska banker tillsammans	Övriga kredit institut	Egendoms- förvaltnings- bolag	Utländska kredit institut
	C3	C3	C3	C3	C3	C3	C3
L21 AVSKRIVNINGAR							
11 F Avskrivningar (L21)	497 200	233 560	41 360	772 120	134 236	134 094	17 702
1101 H Byggnader	78 474	45 770	8 346	132 590	11 683	26	
110101 J I eget bruk	55 206	26 850	4 516	86 572	8 577	-	
110102 B Andra än i eget bruk	23 268	18 922	3 830	46 020	3 106	26	
1103 B Maskiner och inventarier	241 770	156 179	16 024	413 973	34 813	6 867	
1105 G Immaterialiella tillgångar	76 075	25 825	11 271	113 171	54 702	-	
1109 E Övriga avskrivningar	100 880	5 779	5 720	112 379	33 039	127 201	
L22 ÖVRIGA RÖRELSEKOSTNADER							
12 H Övriga rörelsekostnader (L22)	2 060 657	2 047 145	228 600	4 336 402	144 651	1 073 429	19 704
1201 J Hyresintäkter	656 992	110 212	43 992	811 196	44 493	483 345	
120101 B Fastighetshyror	602 977	91 172	13 786	707 935	41 081	473 505	
120109 I Utrustnings-, föremåls- och trafikmedelshyror	54 016	19 040	30 202	103 258	3 413	9 840	
1203 D Fastigheter och fastighetssammanslutningar	399 481	461 334	121 495	982 310	35 515	95 658	
1204 F Överlåtelseförluster från fastigheter och fastighetssammanslutningar	2 803	35 001	1 434	39 238	-	54 172	
1209 G Övriga rörelsekostnader	1 001 384	1 440 606	61 686	2 503 676	64 644	440 254	
120901 I Avgifter till säkerhetsfonder	412 446	735 435	30 784	1 178 665	-		
120902 A Övriga försäkrings- och säkerhetskostnader	75 848	582 696	4 822	663 366	7 786		
120903 C Tillsyns-, inspektions- och medlemsavgifter	51 576	76 103	8 422	136 101	13 143		
120904 E Förluster	81 221	31 662	2 376	115 259	-		
120909 F Övriga	380 292	14 710	14 668	409 670	43 762		
L25 EXTRAORDINÄRA INTÄKTER							
17 I Extraordinära intäkter (L25)	759 202	360 202	9 060	1 128 464	120 093	18 218	8 066
1701 A Överlåtelsevinster	707 307	22 702	3 486	733 495	118 498		
170101 C Fastigheter och fastighetssammanslutningar	645 257	10 469	936	656 662	19 418		
170102 E Aktier och andelar	59 715	11 381	292	71 388	3 830		
170109 J Övriga	2 335	849	2 259	5 443	95 250		
1702 C Understöd från säkerhetsfonder	-	328 081	4 800	332 881	-		
1703 E Fusionsvinster	51 743	2 422	81	54 246	462		
1709 H Övriga	151	6 994	693	7 838	1 133		

BILAGEUPPGIFTER: 01 RESULTATRÄKNING

		1000 mk								
		Affärs- banker	Andels- banker	Spar- banker	Inhemska banker tillsammans	Övriga kredit institut	Egendoms- förvaltnings- bolag	Utländska kredit institut		
		C3	C3	C3	C3	C3	C3	C3		C3
L26	EXTRAORDINÄRA KOSTNADER									
18	A Extraordinära kostnader (L26)	733 928	58 945	21 028	813 901	4 807	3 401	133		
1801	C Överläteförloster	21 149	1 553	19 296	41 998	46				
180101	E Fastigheter och fastighetssammanslutningar	-	599	296	895	-				
180102	G Aktier och andelar	-	691	18 993	19 684	10				
180109	B Övriga	21 149	263	8	21 420	36				
1802	E Fusionsförloster	12 873	12 939		25 812	3 716				
1809	J Övriga	699 906	44 453	384	744 743	1 045				

Enligt återstående maturitet *

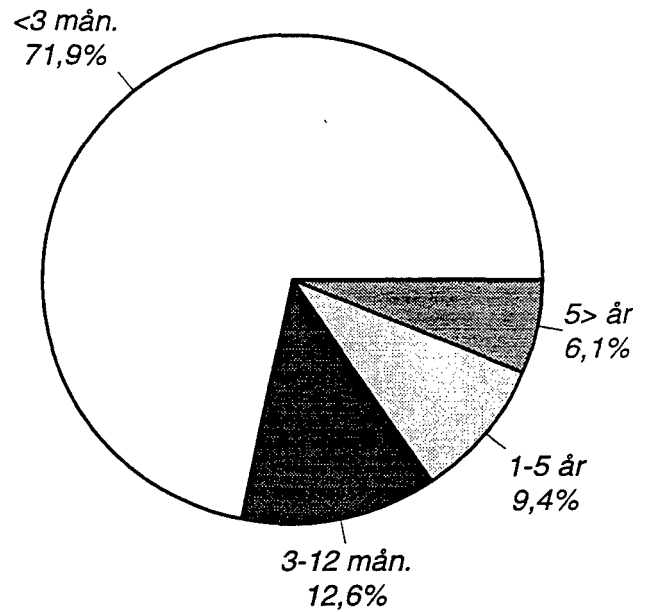
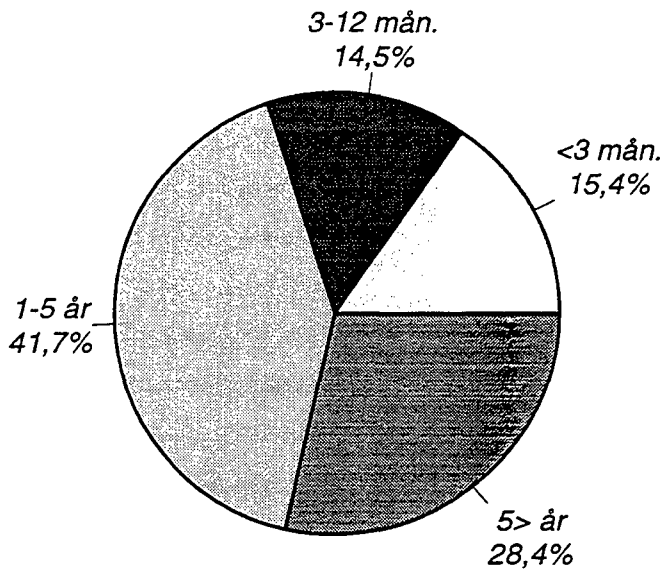
31.12.1995

Fordringar på allmänheten
och offentliga samfund

(295 348 Mmk)

Skulder till allmänheten
och offentliga samfund

(338 532 Mmk)

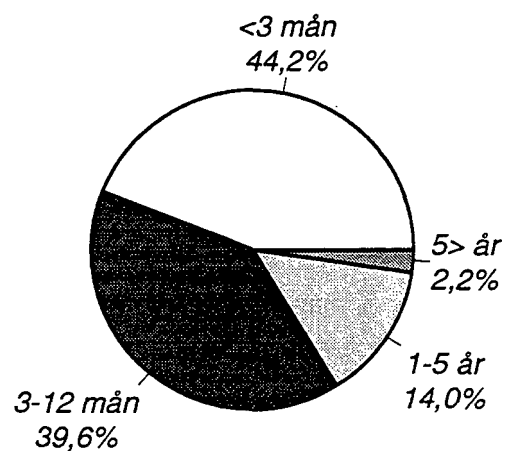
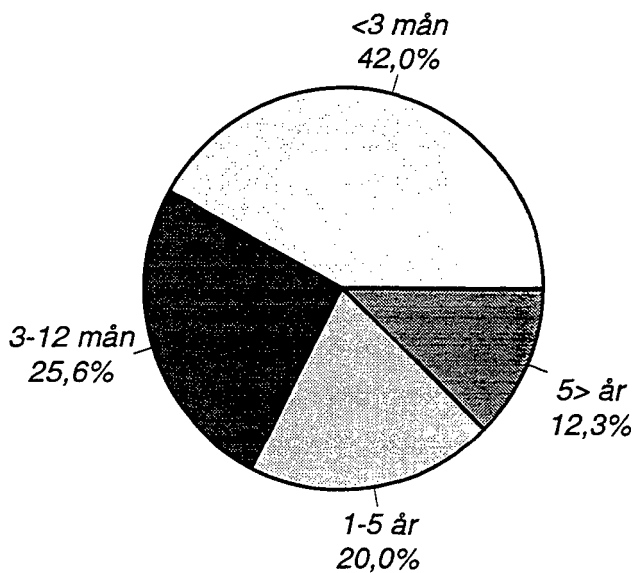


Fordringsbevis
(aktiva)

(120 205 Mmk)

Skuldebrev
emitterade till
allmänheten

(89 161 Mmk)



* Banker; exkl. utländska bankers filialer i Finland

02 BALANSRÄKNING
AKTIVA

Tidspunkt: 31.12.1995

	1000 mk		Andels- banker	Spar- banker	Inhemska banker tillsammans	Övriga kredit institut	Egendoms- förvaltnings- bolag	Utländska kredit institut
	Affärs- banker	C3						
01	13 461 297	1 098 514	581 090	15 140 901	4 005	122	2 549 295	
02	69 062 264	19 516 842	1 670 272	90 249 378	7 824 037	7 664 126	11 994 311	
0201	36 101	1 732 150	195 453	1 963 704	6 361	-	-	
0202	69 026 163	17 784 701	1 474 819	88 285 683	7 817 676	7 664 126	11 994 311	
03	200 882 816	82 111 809	12 353 795	295 348 420	61 924 585	17 156 762	2 555 955	
04	26 519	1 602	-	28 121	5 854 765	-	227 742	
05	108 379 059	7 855 991	3 970 129	120 205 179	12 387 335	209 316	24 771 844	
0501	41 618 930	4 925 077	3 019 298	49 563 305	3 452 321	-	12 890 634	
0509	66 760 129	2 930 906	950 831	70 641 866	8 935 013	209 316	11 881 210	
06	3 557 583	1 430 083	47 636	5 035 302	210 216	733 240	87 191	
07	15 141 372	21 330	66 051	15 228 753	243 798	2 033	1 466	
08	5 080 870	312 718	95 396	5 488 984	348 801	1 935 737	51	
0801	2 808 613	91 470	2 100	2 902 183	-	-	-	
0809	2 272 257	221 248	93 296	2 586 801	348 801	1 935 737	51	
09	253 760	50 741	46 043	350 544	177 889	2 396	35 392	
11	5 933 979	8 072 055	1 578 851	15 584 885	598 014	6 516 985	56 235	
1101	2 173 829	2 055 602	528 515	4 757 946	121 964	1 759 537	-	
110101	1 459 744	1 122 573	202 191	2 784 508	88 786	-	-	
110102	714 085	933 033	326 324	1 973 442	33 178	1 759 537	-	
1102	2 216 524	5 590 801	986 851	8 794 176	385 679	4 745 038	2 250	
110201	789 529	1 924 289	298 903	3 012 721	64 310	78 033	-	
110209	1 426 995	3 666 507	687 948	5 781 450	321 369	4 667 005	2 250	
1103	1 021 083	332 855	57 978	1 411 916	74 612	11 160	34 924	
1109	522 543	92 790	5 507	620 840	15 759	1 250	19 061	
12	-	-	-	-	-	-	-	
13	11 946 757	2 955 553	344 740	15 247 050	213 731	212 815	378 871	
1301	2 346 835	96 378	15 346	2 458 559	816	55 004	183 531	
1302	2 064 770	1 129 060	79 143	3 272 973	1 573	87 878	-	
1303	7 535 152	1 730 133	250 251	9 515 536	211 342	69 933	195 340	
14	20 922 860	2 402 506	257 169	23 582 535	4 537 176	2 192 219	1 152 405	
1401	15 619 714	2 227 783	245 142	18 092 639	2 722 050	217 064	879 931	
1409	5 303 146	174 723	12 027	5 489 896	1 815 125	1 975 155	272 474	
19	454 649 138	125 829 745	21 011 167	601 490 050	94 324 356	36 625 751	43 810 758	

02 BALANSRÄKNING
PASSIVA

Tidspunkt: 31.12.1995

1000 mk

	Affärs- banker	Andels- banker	Spar- banker	Inhemska banker tillsammans	Övriga kredit institut	Egendoms- förvaltnings- bolag	Utländska kredit institut
	C3	C3	C3	C3	C3	C3	C3
31	82 522 889	4 694 904	55 913	87 273 706	15 969 802	685 567	15 717 726
3101	5 552 991	-	-	5 552 991	-	-	2 146 921
3102	76 969 898	4 694 904	55 913	81 720 715	15 969 802	685 567	13 570 805
32	219 081 165	101 385 141	18 066 476	338 532 782	3 126 819	11 330 186	7 189 634
33	83 792 202	4 667 445	701 543	89 161 190	56 017 609	14 120 737	19 108 078
34	16 302 877	1 589 901	48 033	17 940 811	1 616 090	184 112	763 201
3401	9 071 182	44 891	40 577	9 156 650	20 238	131 414	206 862
3409	7 231 695	1 545 002	7 456	8 784 153	1 595 852	52 698	556 339
35	14 121 585	1 298 449	341 233	15 761 267	3 922 564	681 607	942 384
3501	11 085 807	916 383	156 582	12 158 772	3 075 471	252 941	551 737
3509	3 035 778	382 068	184 651	3 602 497	847 091	428 666	390 647
36	886 455	17 464	-	903 919	1 200	2 722 213	2
3601	76 136	1 242	-	77 378	1 080	-	-
3602	810 319	16 222	-	826 541	120	2 722 213	2
37	637 166	1 182 872	208 353	2 028 391	666 348	-	15 696
38	17 792 880	3 713 416	447 793	21 954 089	3 106 373	1 953 455	-
41	19 511 918	7 280 179	1 141 826	27 933 923	9 897 548	4 947 874	74 037
4101	27 828 675	10 607 513	962 318	39 398 506	7 876 849	33 602 512	26 041
410101	11 887 400	844 339	242 552	12 974 291	3 358 474	7 232 691	-
410102	-	-	1	1	-	4	-
410103	5 402 194	3 677 236	504 954	9 584 384	4 159 215	6 973 449	-
410104	22 013	182 651	43 561	248 225	69 171	-	-
410105	10 517 068	5 903 300	171 250	16 591 618	3 000	5 396 368	26 041
410109	-	-	-	-	286 990	-	-
4102	-8 316 758	-3 327 325	179 508	-11 464 575	2 020 698	-28 654 638	47 996
410201	-8 051 416	-3 071 122	72 923	-11 049 615	1 080 847	-19 238 767	-81
410202	-265 343	-264 496	106 585	-423 254	939 852	-9 415 871	48 077
410209	-	8 283	-	8 283	-	-	-
49	454 649 138	125 829 745	21 011 167	601 490 050	94 324 356	36 625 751	43 810 758
60	85 496 741	7 541 104	1 475 910	94 513 755	12 007 651	2 006 800	934 234
6001	70 615 406	6 641 771	951 792	78 208 969	1 992 794	1 869 900	-
600101	1 683 668	-	-	1 683 668	-	-	-
600102	68 931 738	6 641 771	951 766	76 525 275	989 968	1 869 900	-
600109	-	-	26	26	1 002 826	-	-
6002	14 881 335	899 337	524 118	16 304 790	10 014 857	136 900	-

BILAGEUPPGIFTER: 02 BALANSRÄKNING

1000 mk	Affärs- banker	Andels- banker	Spar- banker	Inhemska banker tillsammans	Övriga kredit institut	Egendoms- förvaltnings- bolag	Utländska kredit institut
	C3	C3	C3	C3	C3	C3	C3
L01 KONTANTA MEDEL							
0101	I Kassa	1 098 513	321 002	3 555 679	4 007		
010101	A Sedel- och myntkassa	1 098 513	320 522	3 470 291	4 005		
010109	H Övriga kassor	-	481	85 390	2		
0102	A På anfordran betalbara fordringar på centralbanker	-	260 088	11 585 221	-		
L02 FORDRINGAR PÅ KREDITINSTITUT							
0202	C Fordringar på kreditinstitut (L02)	17 784 701	1 474 819	88 285 683	7 817 676	7 664 126	11 994 311
020201	E På anfordran betalbara	2 434 315	219 381	6 045 604	631 541	388 312	196 485
02020101	G Depositioner	2 424 089	219 342	3 433 969	546 770	388 312	35 507
02020109	D Övriga	10 226	39	2 611 635	84 771	-	160 971
020209	B Andra än på anfordran betalbara	15 350 387	1 255 438	82 240 079	7 186 135	7 275 814	11 797 826
02020901	D Depositioner	13 477 931	1 255 438	58 497 612	3 911 693	139	142 900
02020909	A Övriga	1 872 456		23 742 467	3 274 442	7 275 675	11 654 926
L03 FORDRINGAR PÅ ALLMÄNHETEN OCH OFFENTLIGA SAMFUND							
03	A Fordringar på allmänheten och offentliga samfund (L03, T04, T10, T36)	82 111 809	12 353 795	295 348 420	61 924 585	17 156 762	2 555 955
0301	C På anfordran betalbara	312 019	427 280	2 751 374	3 377 501	241 148	29 103
0302	E Andra än på anfordran betalbara	81 799 790	11 926 519	292 596 780	58 547 084	16 915 614	2 526 852
L05 FORDRINGSBEVIS							
05	F Fordringsbevis (L05, T05)	7 855 991	3 970 129	120 205 179	12 387 335	209 316	24 771 844
0501	H Offentliga samfund	4 925 066	3 019 298	49 563 295	3 452 321	-	12 890 634
050101	J Avsedda att överlätas	700 654	1 417 548	26 923 584	1 091 667	-	12 741 199
050109	G Övriga	4 224 412	1 601 751	22 639 712	2 360 654	-	149 435
0509	E Övriga	2 930 925	950 831	70 641 884	8 935 013	209 316	11 881 210
050901	G Avsedda att överlätas	878 543	708 263	47 080 110	2 033 936	82 001	395 612
050909	D Övriga	2 052 382	242 568	23 561 773	6 901 077	127 315	11 485 598

		1000 mk	Andels- banker	Spar- banker	Inhemska banker tillsammans	Övriga kredit institut	Egendoms- förvaltnings- bolag	Utländska kredit institut
		C3	C3	C3	C3	C3	C3	C3
L06	AKTIER OCH ANDELAR							
06	H Aktier och andelar (L06, T19)	3 557 583	1 430 083	47 636	5 035 302	210 216	733 240	87 191
0601	J Avsedda att överlåtas	2 492 791	368 263	15 899	2 876 953	152 786	733 099	86 927
060101	B Offentligt noterade	2 233 101	295 734	9 927	2 538 762	145 109	704 703	86 786
060109	I Övriga	259 690	71 941	5 973	337 604	7 677	28 396	141
0609	G Övriga	1 064 792	1 062 049	31 737	2 158 578	57 430	141	264
060901	I Offentligt noterade	631 640	44 274	9 188	685 102	5 793	-	-
060909	F Övriga	433 152	1 018 139	22 550	1 473 841	51 637	141	264
L07	IMMATERIELLA TILLGÅNGAR							
09	D Immateriella (L07)	253 760	50 741	46 043	350 544	177 889		
0901	F Grundläggnings- och organisationsutgifter	87	2 241	1 326	3 654	1 31 873		
0902	H ADB-utgifter	131 575	24 742	320	156 637	25 046		
0903	J Aktiverade grundreparationsutgifter (hyreslägenheter)	29 854	10 107	10 378	50 339	174		
0909	C Övriga	92 245	13 651	34 019	139 915	20 796		
L08	MATERIELLA TILLGÅNGAR; jordområden och byggnader							
1101	J Jordområden och byggnader (L08)	2 173 829	2 055 602	528 515	4 757 946	121 964	1 759 537	
110101	B I eget bruk	1 459 744	1 122 571	202 191	2 784 506	88 404	-	
11010101	D Jord- och vattenområden	286 364	297 247	35 529	619 140	27 083	-	
11010102	F Byggnader	1 173 382	825 324	166 666	2 165 372	61 321	-	
110102	D Övriga	714 084	933 036	326 324	1 973 444	33 560	1 759 537	
11010201	F Jord- och vattenområden	183 129	404 609	208 948	796 686	9 697	628 526	
11010202	H Byggnader	530 956	528 427	117 375	1 176 758	23 863	1 131 011	

BILAGEUPPGIFTER: 02 BALANSRÄKNING

	1000 mk	Andels- banker	Spar- banker	Inhemska banker tillsammans	Övriga kredit institut	Egendoms- förvaltnings- bolag	Utländska kredit institut
	C3	C3	C3	C3	C3	C3	C3
L10 RESULTATREGLERINGAR OCH FÖRSKOTTSBETALNINGAR							
1401 F Räntor	15 619 714	2 227 783	245 142	18 092 639	2 722 050	217 064	
140101 H Räntefordringar	12 556 160	2 196 287	245 449	14 997 896	1 455 428	217 064	
140102 J Förskottsbetalda räntor	358 437	-	-307	358 130	161 760	-	
140103 B Ränteoptioner	-	-	-	-	14 000	-	
140104 D Ränteterminer	227 055	940	-	227 995	-	-	
140105 G Ränteswapkontrakt	2 478 063	30 556	-	2 508 619	1 083 594	-	
140109 E	-	-	-	-	7 268	-	
1409 C Övriga	5 303 146	174 723	12 027	5 489 896	1 815 125	1 975 155	
140901 E Valutaoptioner	54 761	-	-	54 761	-	-	
140902 G Valutaterminer	290 317	-	-	290 317	980	-	
140903 I Valutaswapkontrakt	598 575	-	-	598 575	-	-	
140904 A Aktieoptioner	3 752	190	-	3 942	-	-	
140905 D Aktieterminer	-	-	-	-	-	-	
140906 F Övriga resultatregleringar	4 340 661	174 308	11 427	4 526 396	1 806 451	1 251 155	
140909 B Övriga förskottsbetalningar	15 079	225	600	15 904	8 404	724 000	
L11 SKULDER TILL KREDITINSTITUT							
3102 D Skulder till kreditinstitut	76 969 898	4 694 904	55 913	81 720 715	15 969 802	685 567	13 570 805
310201 F På anfordran betalbara	5 698 391	204 640	48 775	5 951 806	831 056	-	224 351
31020101 H Depositioner	5 697 142	-	1 850	5 698 992	-	-	60 586
31020109 E Övriga	1 249	204 640	46 925	252 814	831 054	-	163 765
310209 C Andra än på anfordran betalbara	71 271 506	4 490 264	7 138	75 768 908	15 138 745	685 567	13 346 454
31020901 E Depositioner	61 213 383	-	-	61 213 383	-	76 088	4 632 116
31020909 B Övriga	10 058 123	4 490 264	7 138	14 555 525	15 138 745	609 479	8 714 338
L12 SKULDER TILL ALLMÄNHETEN OCH OFFENTLIGA SAMFUND							
3201 D Depositioner	194 690 374	95 704 294	17 566 179	307 960 847	-	-	754 912
320101 F På anfordran betalbara	119 981 189	26 757 554	9 467 185	156 205 928	-	-	424 050
320109 C Övriga	74 709 186	68 946 740	8 098 994	151 754 920	-	-	330 862
3209 A Övriga skulder till allmänheten och offentliga samfund	24 390 792	5 680 840	500 297	30 571 929	3 126 819	11 112 051	6 434 722
320901 C På anfordran betalbara	9 764 533	283 995	81 989	10 130 517	126 971	-	-
320909 J Övriga	14 626 257	5 396 845	418 307	20 441 409	2 999 848	11 112 051	6 434 722

	1000 mk										
	Affärs- banker	Andels- banker	Spar- banker	Inhemska banker tillsammans	Övriga kredit institut	Egendoms- förvaltnings- bolag	Utländska kredit institut				
	C3	C3	C3	C3	C3	C3	C3				C3
L14 RESULTATREGLERINGAR OCH FÖRSKOTTSBETALNINGAR											
3501 A Räkningar	11 085 807	916 383	156 582	12 158 772	3 075 471	252 941					
350101 C Ränteskulder	6 203 439	824 351	151 895	7 179 685	1 781 913	252 213					
350102 E Förskottsbetalda räntor	2 782 556	22 376	3 826	2 808 758	19 660	706					
350103 G Räntecoptioner	-	-	-	-	-	-					
350104 I Ränteterminer	217 726	-	866	218 592	85	-					
350105 B Ränteswapkontrakt	1 882 089	69 656	-	1 951 745	1 269 463	22					
350109 J	-	-	-	-	4 351	-					
3509 H Övriga	3 035 776	382 068	184 651	3 602 495	847 091	428 666					
350901 J Valutaoptioner	84 145	-	-	84 145	-	-					
350902 B Valuteterminer	81 567	-	-	81 567	174	569					
350903 D Valutaswapkontrakt	688 962	-	-	688 962	305 161	-					
350904 F Aktieoptioner	4 850	-	-	4 850	-	-					
350905 I Akteterminer	8 996	-	-	8 996	4 709	-					
350906 A Övriga resultatregleringar	1 238 375	378 330	184 646	1 801 351	519 292	428 097					
350909 G Övriga förskottsbetalningar	928 883	3 738	6	932 627	17 755	-					
L16 EFTERSTÄLLDA SKULDER											
38 E Efterställda skulder (L16)	17 792 880	3 713 416	447 793	21 954 089	3 106 373	1 953 455					
3801 G Eviga lån	5 471 604	346 700	-	5 818 304	-	-					
3802 I Övriga skuldebinder som satts i omlopp av kreditinstitut	4 541 917	3 366 716	447 793	8 356 426	2 565 634	1 953 455					
3809 D Övriga skulder	7 779 359	-	-	7 779 359	540 739	-					

T02 SKULDEBREV EMITTERADE TILL ALLMÄNHETEN (passiva)

	Affärs- banker	Andels- banker	Spar- banker	Inhemska banker tillsammans	Övriga kredit institut	Egendoms- förvaltnings- bolag	Utländska kredit institut
	<i>Vid periodens slut, 1000 mk</i>						
33	83 792 202	4 667 445	701 543	89 161 190	56 017 609	14 120 736	19 108 078
3301	20 474 555	2 664 920	-	23 139 475	52 583 323	964 967	-
3309	63 317 647	2 002 525	701 543	66 021 715	3 434 285	13 155 769	19 108 078
330901	54 539 045	1 932 685	700 543	57 172 273	184 260	-	19 108 078
330902	-	-	-	-	3 250 025	-	-
330909	8 778 602	69 840	1 000	8 849 442	-	13 155 769	-

T04 FORDRINGAR PÅ ALLMÄNHETEN OCH OFFENTLIGA SAMFUND (maturit.)

	<i>Enligt återstående maturitet, 1000 mk</i>						
03	200 882 816	82 111 809	12 353 795	295 348 420	61 924 585	17 156 762	2 555 955
030001	34 117 830	9 946 382	1 352 304	45 416 516	10 003 689	10 804 354	1 031 367
030002	29 734 864	11 213 838	1 775 253	42 723 955	11 801 369	1 352 903	542 407
030003	81 246 238	36 370 609	5 634 989	123 251 836	30 036 516	2 522 374	851 618
030004	55 783 884	24 580 979	3 591 276	83 956 139	10 083 011	2 477 131	130 563

T05 FORDRINGSBEVIS (maturiteter)

	<i>Enligt återstående maturitet, 1000 mk</i>						
05	108 379 059	7 855 991	3 970 129	120 205 179	12 387 335	209 321	-
05000001	48 528 538	346 226	1 655 384	50 530 148	6 406 035	108 300	-
05000002	28 566 814	1 317 749	941 665	30 826 228	2 485 396	-	-
05000003	19 366 721	3 839 152	896 772	24 102 645	2 496 225	101 021	-
05000004	11 916 986	2 372 124	476 309	14 765 419	999 679	-	-

T07 SKULDER TILL ALLMÄNHETEN OCH OFFENTLIGA SAMFUND (maturit.)

	<i>Enligt återstående maturitet, 1000 mk</i>						
32	219 081 165	101 385 141	18 066 476	338 532 782	3 126 819	11 330 186	7 189 634
320001	160 409 720	75 514 912	7 549 807	243 474 439	926 954	11 212 186	6 811 301
320002	26 517 148	12 286 161	3 757 982	42 561 291	218 616	118 000	230 049
320003	18 924 244	10 631 655	2 367 581	31 923 480	470 769	-	148 284
320004	13 230 053	2 952 423	4 391 100	20 573 576	1 510 480	-	-

T08 SKULDEBREV EMITTERADE TILL ALLMÄNHETEN (passiva; maturit.)

	Affärs- banker	Andels- banker	Spar- banker	Inhemska banker tillsammans	Övriga kredit institut	Egendoms- förvaltnings- bolag	Utländska kredit institut
	<i>Enligt återstående maturitet, 1000 mk</i>						
33	83 792 202	4 667 445	701 543	89 161 190	56 017 609	14 120 741	
330001	36 265 858	1 952 185	289 302	38 507 345	10 222 626	12 053 523	
330002	32 296 328	1 819 611	410 528	34 526 467	12 673 756	1 750 907	
330003	13 309 416	881 173	1 713	14 192 302	28 288 993	316 311	
330004	1 920 600	14 476		1 935 076	4 832 234	-	

T10 FORDRINGAR PÅ ALLMÄNHETEN OCH OFFENTLIGA SAMFUND (enligt sektor)

	<i>Enligt sektor, 1000 mk</i>						
03	200 882 816	82 111 809	12 353 795	295 348 420	61 924 585	17 156 762	
03000001	78 974 560	14 453 997	2 386 592	95 815 149	29 491 886	5 835 623	
03000002	1 522 087	351 866	1 365	1 875 318	871 360	10 361 016	
03000003	3 665 569	564 524	138 488	4 368 581	11 144 178	-	
03000004	10 504 636	5 209 913	501 667	16 216 216	2 692 155	209 221	
03000005	88 425 841	60 889 523	9 325 235	158 640 599	9 146 925	750 902	
03000006	17 790 123	641 857		18 431 980	8 578 081	-	

T11 OREGLERADE OCH ÖVRIGA NOLLRÄNTEFORDRINGAR (enligt sektor)

	<i>Oreglerade fordringar enligt sektor, 1000 mk</i>						
01	9 719 871	5 409 595	511 695	15 641 161	740 158		
01010001	4 508 456	2 104 422	242 933	6 855 811	454 246		
01020002	81 873	6 885		88 758	4 841		
01030003	11 000	12 079		23 079	2 414		
01040004	267 426	128 205	7 463	403 094	5 977		
01050005	2 712 345	3 156 877	272 400	6 141 622	245 046		
01060006	2 138 771	1 127		2 139 898	27 634		
	<i>Övriga nollräntefordringar, 1000 mk</i>						
01	5 254 833	987 063	24 337	6 266 233	251 549		
01010001	4 292 860	727 922	9 461	5 030 243	245 595		
01020002	322 110	7 845		329 955	-		
01030003	-	3 874		3 874	-		
01040004	125 064	5 620	825	131 509	-		
01050005	128 421	241 802	15 881	386 104	5 954		
01060006	386 378	-	1 830	388 208	-		

T14 KREDIT- OCH GARANTIFÖRLUSTER

	Affärs- banker	Andels- banker	Spar- banker	Inhemska banker tillsammans	Övriga kredit institut	Egendoms- förvaltnings- bolag	Utländska kredit institut
	<i>Under perioden, 1000 mk</i>						
13	2 581 169	1 217 324	104 725	3 903 218	382 449	3 662 747	
1301	2 355 268	1 326 635	94 704	3 776 607	439 761	2 194 934	
1302	-494 420	-633 587	-10 670	-1 138 677	-65 769	-917 124	
1303	38 600	3 449		42 049		1 139 159	
1304	-3 283	-5 929		-9 212			
1307	724 864	627 100	21 187	1 373 151	11 172	1 336 357	
1308	-39 860	-100 344	-496	-140 700	-2 715	-90 579	

T16 SPECIFICERING AV SKATTOR

	<i>Under perioden, 1000 mk</i>						
21	94 224	198 987	29 139	322 350	207 247	-9	
2101	98 983	18 607	553	118 143	341		
2103	22 043	108 951	11 174	142 168	70 662		
2104	73 738	103 054	14 433	191 225	57 249		
2105	-67 858	-16 762	-848	-85 468	-198	-9	
2106	1 353	2 318	24	3 695	-17 193		
2109	-28 741	-14 729	-26	-43 496	-24 274		
2110	21 840	100 083	16 135	138 058	175 792		

T17 FÖRSLAG TILL VINSTDISPOSITION / TÄCKANDE AV FÖRLUST

	<i>Förslag för räkenskapsperioden, 1000 mk</i>						
01	496 379	594 330	40 724	1 131 433	1 454 813		
0101	598 676	856 168	107 298	1 562 142	2 028 638		
010101	751 973	541 802	107 295	1 401 070	939 883		
010102	-153 297	314 397	3	161 103	1 088 755		
0102	-102 297	-27 909		-130 206	-355 846		
0103		-219 239	-65 776	-285 015	-217 148		
0104		-3	-166	-169	-180		
0105		-14 687	-632	-15 319	-651		
02	1 017 314	759 593	710	1 777 617	12 425		
0201	1 017 314	806 360	710	1 824 384	31		

T19 KREDITINSTITUTS INNEHAV AV AKTIER OCH ANDELAR SEKTORVIS

	Affärs- banker	Andels- banker	Spar- banker	Inhemska banker tillsammans	Övriga kredit institut	Egendoms- förvaltnings- bolag	Utländska kredit institut
01	23 779 823	1 764 131	209 083	25 753 037	802 815	2 671 010	
0101	20 003 299	463 375	184 894	20 651 568	223 596	410 803	
0102	2 889 502	1 287 278	16 189	4 192 969	568 240	2 260 207	
010201	367 630	870 660	2 386	1 240 676	23 647	686 378	
010202	461 959	226 755	52	688 766	14 053	225 000	
010203	2 059 913	189 863	14 141	2 263 917	530 540	1 348 829	
0103	211	4 527	801	5 539	2 978	-	
0104	131	3 809	4 488	8 428	491	-	
0105	-	-	-	-	-	-	
0106	886 680	5 142	2 711	894 533	7 510	-	
01	14 611 689	1 571 866	186 345	16 369 900	485 516	-	
0101	12 212 901	359 466	163 796	12 736 163	54 961	-	
0102	1 731 335	1 202 665	16 537	2 950 537	421 817	-	
010201	286 100	862 842	4 054	1 152 996	19 772	-	
010202	80 391	216 585	8	296 984	4 693	-	
010203	1 364 844	123 238	12 865	1 500 947	397 352	-	
0103	169	3 644	194	4 007	2 978	-	
0104	131	2 631	4 486	7 248	-	-	
0105	-	-	-	-	-	-	
0106	667 153	3 460	1 332	671 945	5 760	-	
	Nominellt värde, 1000 mk						
01	11 887 400	844 339	242 324	12 974 063	3 358 474	7 232 691	
0101	7 424 948	44 016	3 732	7 472 696	35 102	-	
0102	1 578 319	21 532	21 601	1 621 452	1 732 277	3 732 691	
010201	1 471 065	14 505	1	1 485 571	1 553 110	-	
010202	21 500	6 818	3 600	31 918	58 396	-	
010203	85 754	209	18 000	103 963	120 771	3 732 691	
0103	2 630 653	5 406	2 14 903	2 636 059	1 208 825	3 500 000	
0104	12 811	18 879	2 084	246 593	8	-	
0105	240 209	736 229	2 084	978 522	396	-	
0106	460	18 277	4	18 741	381 866	-	

T20 KREDITINSTITUTS ÄGARESEKTOR

	Affärs- banker	Andels- banker	Spar- banker	Inhemska banker tillsammans	Övriga kredit institut	Egendoms- förvaltnings- bolag	Utländska kredit institut
01	11 887 400	844 339	242 324	12 974 063	3 358 474	7 232 691	
0101	7 424 948	44 016	3 732	7 472 696	35 102	-	
0102	1 578 319	21 532	21 601	1 621 452	1 732 277	3 732 691	
010201	1 471 065	14 505	1	1 485 571	1 553 110	-	
010202	21 500	6 818	3 600	31 918	58 396	-	
010203	85 754	209	18 000	103 963	120 771	3 732 691	
0103	2 630 653	5 406	2 14 903	2 636 059	1 208 825	3 500 000	
0104	12 811	18 879	2 084	246 593	8	-	
0105	240 209	736 229	2 084	978 522	396	-	
0106	460	18 277	4	18 741	381 866	-	

T31 KREDITER I MARKENLIGT KREDITTAGARENS ÅLDER

	Affärs- banker	Andels- banker	Spar- banker	Inhemska banker tillsammans	Övriga kredit institut	Egendoms- förvaltnings- bolag	Utländska kredit institut
01							
	<i>Vid periodens slut, 1000 mk</i>						
0101	82 662 195	57 020 638	8 627 318	148 310 151			
0102	31 284	7 938	2 206	41 428			
0103	183 207	178 428	25 310	386 945			
0104	2 147 227	1 884 446	266 689	4 298 362			
0105	24 382 338	16 774 935	2 491 244	43 648 517			
0106	27 676 492	19 382 874	2 870 144	49 929 510			
0107	19 264 633	13 370 092	2 126 139	34 760 864			
0108	6 123 153	4 168 038	649 464	10 940 655			
0109	1 919 118	1 235 768	196 125	3 351 011			
	934 743	18 119		952 862			
	<i>Antal kunder</i>						
01	856 637	836 067	80 156	1 772 860			
0101	230	61	12	303			
0102	12 003	14 942	1 238	28 183			
0103	63 974	73 825	6 559	144 358			
0104	249 116	246 412	23 627	519 155			
0105	220 961	243 175	21 658	485 794			
0106	164 533	171 731	17 399	353 663			
0107	63 437	62 391	6 855	132 683			
0108	25 808	23 354	2 808	51 970			
0109	56 575	176		56 751			

T32 DEPOSITIONER I MARK ENLIGT DEPONENTENS ÅLDER

	Affärs- banker	Andels- banker	Spar- banker	Inhemska banker tillsammans	Övriga kredit institut	Egendoms- förvaltnings- bolag	Utländska kredit institut
01	129 378 075	77 888 826	14 384 195	221 651 096			
	<i>Vid periodens slut, 1000 mk</i>						
0101	2 601 148	1 938 824	271 512	4 811 484			
0102	1 722 821	989 177	195 145	2 907 143			
0103	2 094 219	897 548	251 246	3 243 013			
0104	8 316 289	2 943 822	895 093	12 155 204			
0105	13 557 263	5 391 399	1 483 481	20 432 143			
0106	23 099 430	9 748 306	2 586 092	35 433 828			
0107	23 903 991	12 680 373	2 670 996	39 255 360			
0108	53 222 072	30 266 146	6 030 625	89 518 843			
0109	860 842	13 031 231		13 894 073			
	<i>Antal kunder</i>						
01	4 844 092	4 348 018	393 609	9 585 719			
0101	594 364	420 368	48 236	1 062 968			
0102	303 780	139 940	23 784	467 504			
0103	300 055	123 536	24 263	447 854			
0104	729 522	367 546	56 479	1 153 547			
0105	760 120	439 973	58 814	1 258 907			
0106	724 870	447 821	62 118	1 234 809			
0107	492 633	378 009	43 737	914 379			
0108	806 704	760 671	76 178	1 643 553			
0109	132 044	1 270 154		1 402 198			
	<i>leke definerad</i>						

BILAGETABELLER

T35 LÄNSVISA UPPGIFTER UNDER PERIODEN

	Affärs- banker	Andels- banker	Spar- banker	Inhemska banker tillsammans	Övriga kredit institut	Egendoms- förvaltnings- bolag	Utländska kredit institut
	Ränteintäkter, 1000 mk						
01	23 613 080	8 149 358	1 404 642	33 167 080	6 756 045		
0101	13 534 877	1 034 993	570 304	15 140 174	5 965 485		
0102	1 584 177	1 640 734	226 152	3 451 063	109 080		
0104	2 234 126	1 112 506	130 989	3 477 621	92 483		
0105	665 684	504 001	112 940	1 282 625	41 527		
0106	398 344	408 490	10 273	817 107	37 746		
0107	298 364	357 610	15 731	671 705	50 763		
0108	498 619	510 633	51 716	1 060 968	70 186		
0109	488 042	449 164	13 100	950 306	56 682		
0110	862 315	951 984	257 220	2 071 519	124 863		
0111	982 336	812 810	16 215	1 811 361	125 691		
0112	463 821	328 785		792 606	77 243		
0113	276 319	37 648		313 967	4 295		
0114	1 326 058	-		1 326 058	-		
	Räntekostnader, 1000 mk						
01	17 517 176	4 030 338	649 195	22 196 709	5 602 400		
0101	11 278 300	625 963	284 072	12 188 335	5 038 318		
0102	914 750	810 280	104 013	1 829 043	96 060		
0104	1 322 001	564 486	55 421	1 941 908	74 820		
0105	374 385	212 260	46 231	632 876	26 579		
0106	242 662	177 530	4 535	424 727	24 159		
0107	184 369	160 794	3 065	348 228	38 231		
0108	289 193	223 103	25 067	537 363	49 937		
0109	269 228	234 891	5 930	510 049	36 278		
0110	510 733	444 015	114 445	1 069 193	92 117		
0111	588 071	384 555	6 418	979 044	87 646		
0112	268 334	171 051		439 385	64 438		
0113	146 671	21 410		168 081	2 749		
0114	1 128 481	-		1 128 481	-		

BILAGETABELLER

T35 LÄNSVISA UPPGIFTER UNDER PERIODEN

	Affärs- banker	Andels- banker	Spar- banker	Inhemska banker tillsammans	Övriga kredit institut	Egendoms- förvaltnings- bolag	Utländska kredit institut
	Löner till personalen, 1000 mk						
01	2 811 866	1 244 498	227 700	4 284 064	278 109		
0101	1 646 480	160 475	105 435	1 912 390	228 095		
0102	199 662	236 812	22 675	459 149	6 180		
0104	261 719	178 889	19 349	459 957	4 974		
0105	82 853	85 506	20 450	188 809	2 444		
0106	51 763	62 740	3 344	117 847	1 834		
0107	37 665	56 660	3 041	97 366	1 885		
0108	61 709	71 887	8 925	142 521	18 578		
0109	59 584	67 684	2 301	129 569	1 707		
0110	105 006	150 973	39 774	295 753	3 486		
0111	114 385	117 110	2 407	233 902	4 846		
0112	54 714	50 154		104 868	3 381		
0113	41 051	5 608		46 659			
0114	95 275			95 275	699		

T36 LÄNSVISA UPPGIFTER VID SLUTET AV PERIODEN

	Balansräkning, 1000 mk						
01	454 649 138	125 829 745	21 011 167	601 490 050	94 324 356		
0101	271 681 866	16 058 204	8 770 987	296 511 057	86 761 151		
0102	44 217 664	25 877 174	3 559 364	73 654 202	1 352 875		
0104	35 838 553	17 793 428	1 713 295	55 345 276	1 027 124		
0105	10 056 699	7 733 745	1 622 477	19 412 921	409 318		
0106	6 229 478	5 725 462	172 419	12 127 359	364 512		
0107	4 818 292	5 495 367	429 727	10 743 386	474 783		
0108	7 312 785	7 675 775	613 108	15 601 668	599 562		
0109	7 592 170	6 936 020	242 645	14 770 835	531 481		
0110	13 135 712	15 001 165	3 686 065	31 822 942	1 008 536		
0111	15 434 635	12 178 141	201 081	27 813 857	1 026 985		
0112	6 995 662	4 793 277		11 788 939	727 931		
0113	3 602 570	561 987		4 164 557	40 098		
0114	27 732 953			27 732 953			

T36 LÄNSVISA UPPGIFTER VID SLUTET AV PERIODEN

	Affärs- banker	Andels- banker	Spar- banker	Inhemska banker tillsammans	Övriga kredit institut	Egendoms- förvaltnings- bolag	Utländska kredit institut
	<i>Allmänhetens och offentliga samfunds depositioner, 1000 mk</i>						
01	194 690 375	95 704 294	17 566 179	307 960 848			
0101	101 304 667	10 073 265	6 657 349	118 035 281			
0102	16 798 832	20 453 195	3 061 233	40 313 260			
0104	22 947 298	13 853 106	1 711 755	38 512 159			
0105	7 384 531	6 289 254	1 390 192	15 063 977			
0106	4 601 862	4 766 959	162 724	9 531 545			
0107	3 043 263	4 484 525	6 056	7 533 844			
0108	4 845 916	5 935 265	768 349	11 549 530			
0109	5 438 709	5 118 380	175 669	10 732 758			
0110	9 808 425	11 713 032	3 430 217	24 951 674			
0111	9 334 420	9 098 332	202 636	18 635 388			
0112	4 562 948	3 561 052		8 124 000			
0113	2 120 423	357 929		2 478 352			
0114	2 499 081			2 499 081			
	<i>Fordringar på allmänheten och offentliga samfund, 1000 mk</i>						
01	200 882 816	82 111 809	12 353 795	295 348 420	61 924 585		
0101	106 124 872	10 442 960	4 793 849	121 361 681	55 486 070		
0102	15 364 358	15 865 712	1 817 396	33 047 466	1 176 636		
0104	20 647 181	11 507 372	1 238 950	33 393 503	898 671		
0105	5 721 848	5 229 773	1 008 748	11 960 369	346 550		
0106	3 398 723	4 075 833	108 675	7 583 231	307 597		
0107	2 625 855	3 263 520	1 416	5 890 791	398 522		
0108	4 424 790	4 769 883	597 943	9 792 616	500 533		
0109	5 327 879	4 724 373	115 178	10 167 430	446 314		
0110	8 442 672	9 964 493	2 475 854	20 883 019	850 660		
0111	8 801 144	8 464 837	195 788	17 461 769	867 517		
0112	4 203 660	3 370 083		7 573 743	611 866		
0113	2 347 590	432 970		2 780 560	33 649		
0114	13 452 243			13 452 243			

BILAGETABELLER

T37 KONTOR OCH PERSONAL länsvis vid periodens slut

	Affärs- banker	Andels- banker	Spar- banker	Inhemska banker tillsammans	Övriga kredit institut	Egendoms- förvaltnings- bolag	Utländska kredit institut
Kontor, antal							
01	629	967	250	1 846	49	25	
0101	165	88	63	316	27	2	
0102	91	195	52	338	4	5	
0104	95	129	34	258	6	4	
0105	38	65	22	125	1	2	
0106	23	38	3	64	1	1	
0107	14	36	1	51	1	1	
0108	21	46	9	76	2	1	
0109	27	58	3	88	1	1	
0110	50	176	61	287	2	4	
0111	40	83	2	125	3	3	
0112	29	44		73	1	1	
0113	26	9		35	-	-	
0114	10	-		10	-	-	
Personal, antal							
01	20 804	9 198	1 726	31 728	1 557	658	
0101	11 249	1 096	675	13 020	1 285	212	
0102	1 652	1 797	267	3 716	21	132	
0104	2 301	1 246	168	3 715	50	62	
0105	730	673	152	1 555	13	37	
0106	436	458	21	915	9	17	
0107	299	417	8	724	9	22	
0108	521	563	88	1 172	101	24	
0109	547	520	18	1 085	9	23	
0110	945	1 169	310	2 424	19	54	
0111	990	873	19	1 882	24	48	
0112	470	348		818	17	27	
0113	294	38		332	-	-	
0114	370	-		370	-	-	
Vid periodens slut							
01	872	1 159	264	2 295	49	25	10
0101	8	300	40	348	27	1	-
0102	621	667	210	1 498	13	9	9
0103	242	192	14	448	9	15	1

T40 KONTOR OCH VERKSAMHETSSTÄLLEN

01	Förrättningsställen, totalt	872	1 159	264	2 295	49	25	10
0101	Huvudkontor	8	300	40	348	27	1	-
0102	Filialer	621	667	210	1 498	13	9	9
0103	Övriga förrättningsställen	242	192	14	448	9	15	1

BILAGETABELLER

T41 PERSONAL vid periodens slut (A)

	Affärs- banker	Andels- banker	Spar- banker	Inbemska banker tillsammans	Övriga kredit institut	Egendoms- förvaltnings- bolag	Utländska kredit institut
Personal totalt							
01 Totalt	20 804	9 198	1 726	31 728	1 557	658	397
0101 Högre tjänstemän	4 225	1 467	344	6 036	241	180	180
010101 Män	2 656	972	228	3 856	153	141	122
010102 Kvinnor	1 569	495	117	2 181	88	39	58
0102 Övriga tjänstemän	16 013	7 074	1 250	24 337	1 298	472	216
010201 Män	1 137	344	73	1 554	359	108	57
010202 Kvinnor	14 876	6 730	1 177	22 783	939	364	159
0103 Arbetare	566	657	131	1 354	18	6	1

T42 PERSONAL vid periodens slut (B)

	Personal totalt
01 Totalt	9 198
0101 Ordinarie heltidsanställda	7 989
0102 Ordinarie deltidansställda	709
0103 Tillfälligt anställda	457
0104 Säsongsanställda	67

T43 ARBETSTIMMAR under perioden

	Arbetstimmar, 1000 timmar
01 Totalt	13 987
0101 Tjänstemän	13 253
0102 Arbetare	735

T45 LÖNER TILL PERSONALEN under perioden

	Löner, 1000 mk
01 Löner till personalen totalt	2 811 866
0101 Tjänstemän	2 714 393
0102 Arbetare	97 473
1909 Därav: Löner till fastigheternas personal	10 839

Annual accounts, 1995 *)

- 01 Profit and loss accounts; 01.01-31.12.1995
- 01 L Notes to the profit and loss account

- 02 Balance sheets on 31 December, 1995
- 02 L Notes to the balance sheet

- T Appendix tables to the annual accounts

*Credit institutions **)*

Banks

Commercial banks
Co-operative banks
Savings banks

Other credit institutions

*(financing companies, mortgage banks,
credit companies etc.)*

Asset management companies

(Arsenal Oy, Arsenal-SSP Oy, Arsenal-Silta Oy)

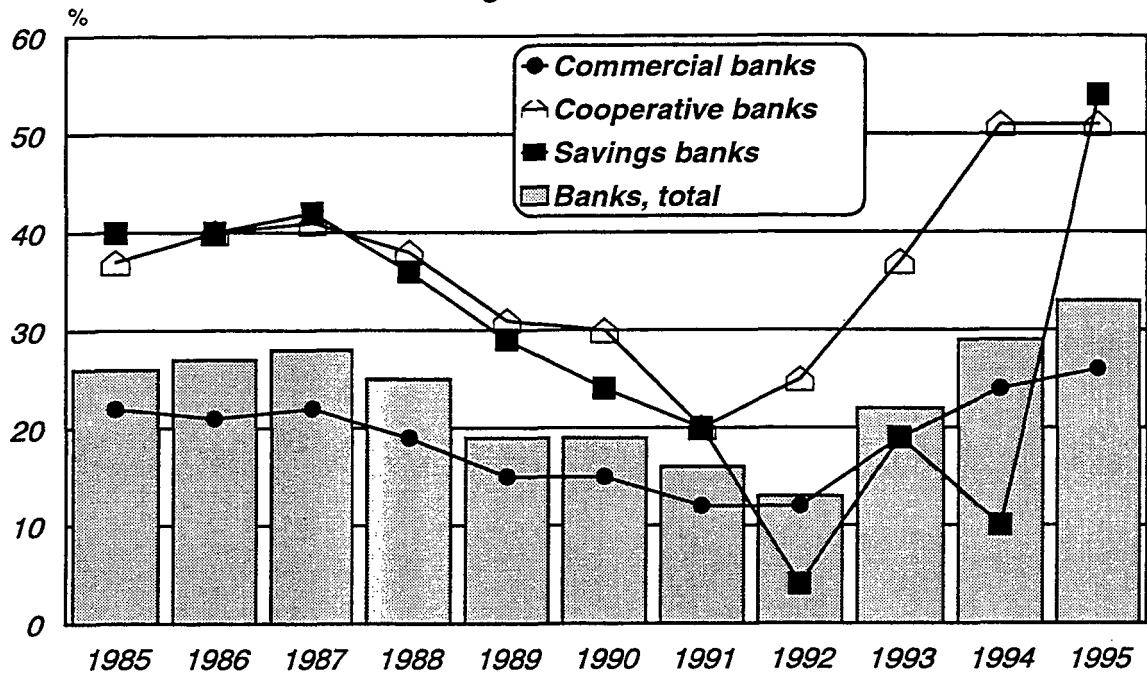
Foreign credit institutions

*(branches of foreign banks and other credit
institutions in Finland)*

**) credit institutions, which have drawn up annual accounts at the end of 1995*

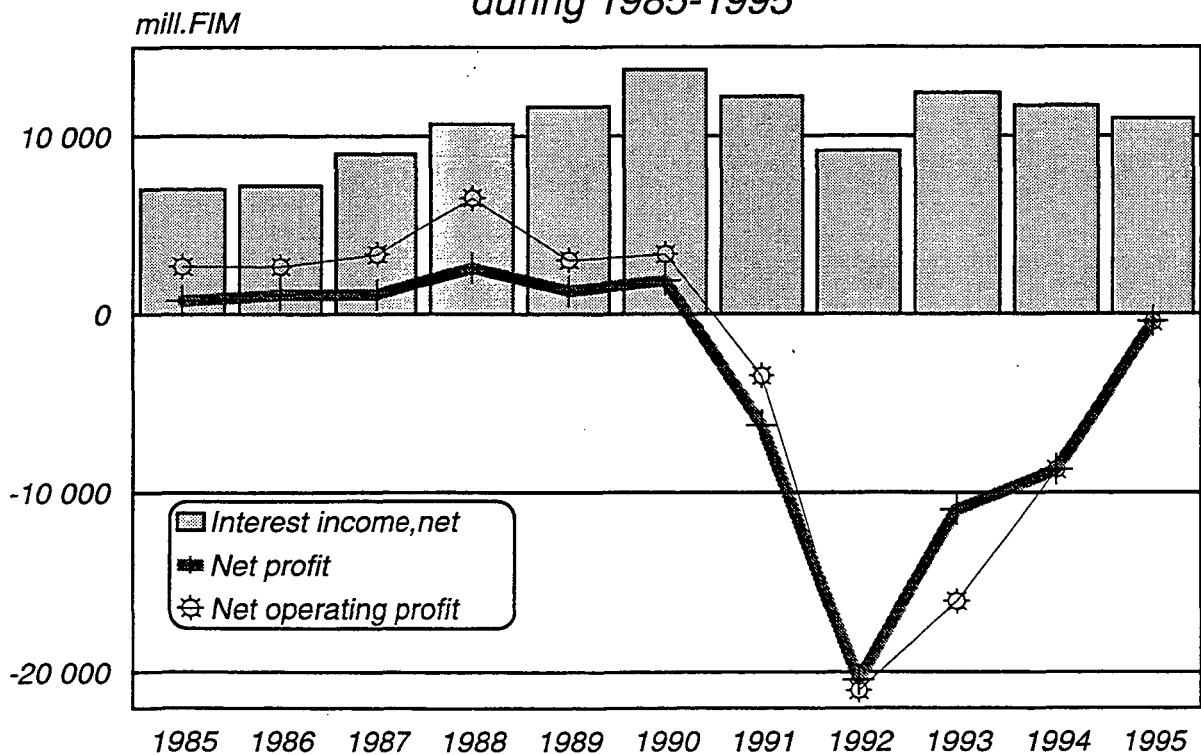
***) domestic credit institutions' foreign branches and foreign-owned subsidiary credit institutions in Finland*

Interest earnings, net/interest income% * during 1985-1995 **



*1995 net income from financial operations/interest income

Banks` interest income, net*; net operating profit and net profit for the financial year during 1985-1995 **



* 1995 net income from financial operations

** excl. branches of foreign banks in Finland

Thousands of markkas

	Commercial banks	Co-operative banks	Savings banks	Domestic banks total	Other credit institutions	Asset management companies	Foreign credit institutions
	C3	C3	C3	C3	C3	C3	C3
01							
0101	23 613 080	8 149 358	1 404 642	33 167 080	6 756 044	1 720 703	2 279 322
0102	3 459 787	674 180	95 583	4 229 550	381 507	1 112 105	764 630
0103	12 357 102	6 734 475	1 022 342	20 113 919	5 474 173	425 147	247 006
0109	7 416 870	578 426	264 531	8 259 827	879 833	154 888	1 176 756
02	379 321	162 267	22 186	563 774	20 530	28 563	90 930
03	2 468	-246	-	2 222	407 216	-1 936	8 316
0301	17 517 176	4 030 338	649 194	22 196 708	5 616 866	2 054 951	2 223 971
0302	5 753 167	306 302	3 234	6 062 703	873 589	79 503	871 651
0303	6 239 482	2 892 620	533 518	9 665 620	157 891	676 446	382 454
0304	4 164 839	453 537	53 705	4 672 081	4 301 823	1 132 798	895 179
0305	1 110 779	330 093	42 849	1 483 721	223 005	165 622	-
0306	44 405	29 927	11 068	85 400	-	-	-
04	20 504	17 856	4 820	227 180	60 561	582	74 687
05	6 098 372	4 118 789	755 447	10 972 608	1 546 385	-336 184	63 667
06	389 556	16 153	4 804	410 513	87 280	4 754	192
07	2 774 959	1 174 390	173 159	4 122 508	622 322	27 579	43 716
08	192 453	218 746	15 347	426 546	115 343	6 075	1 968
0801	611 356	56 714	21 736	689 806	100 963	-528 995	196 570
080101	304 770	44 443	14 284	363 497	103 788	-530 255	150 274
080102	302 478	97 348	15 397	415 223	88 793	-	257 855
080109	250 682	-52 350	-1 105	197 227	46	-530 255	-3 373
0802	-248 390	-560	-8	-248 938	14 949	-	-104 208
09	306 586	12 289	7 452	326 327	-2 825	1 260	46 296
0901	1 091 598	514 436	106 480	1 712 514	193 011	888 585	3 436
10	5 875 656	2 399 638	501 858	8 777 152	683 504	277 989	230 876
1001	3 868 931	1 619 752	338 780	5 827 463	389 112	189 874	122 663
100101	2 864 526	1 283 447	244 249	4 392 222	286 807	139 562	89 308
100102	508 103	147 572	55 400	711 075	52 917	19 553	16 178
100103	373 331	125 331	24 858	523 520	31 486	15 713	10 616
100104	122 971	63 410	14 273	200 654	17 903	15 046	6 561
1002	2 006 725	779 887	163 078	2 949 690	294 393	88 115	108 213
11	497 200	233 560	41 360	772 120	134 236	134 094	17 703
12	2 060 657	2 047 145	228 600	4 336 402	144 651	1 073 429	19 704
13	2 581 169	1 217 324	104 725	3 903 218	382 449	3 662 747	-8 942
14	42 935	115 655	3 087	161 677	19 833	4 332 102	-
16	-284 229	-351 599	166 650	-469 178	1 069 949	-9 430 697	46 271
17	759 202	360 202	9 060	1 128 464	120 093	18 218	8 066
18	733 928	58 945	21 028	813 901	4 807	3 401	133
19	-258 955	-50 331	154 680	-154 606	1 185 235	-9 415 880	54 204
20	87 836	-15 154	-18 944	53 738	-38 133	-	10 249
21	94 224	198 987	29 139	322 350	207 247	-9	16 376
24	-265 343	-264 496	106 585	-423 254	939 852	-9 415 871	48 077

NOTES: 01 PROFIT AND LOSS ACCOUNT

Thousands of markkas

	Commercial banks	Co-operative banks	Savings banks	Domestic banks total	Other credit institutions	Asset management companies	Foreign credit institutions
	C3	C3	C3	C3	C3	C3	C3

L02 INTEREST INCOME

010102 A	3 433 468	627 602	94 361	4 155 431	381 085	1 112 105	760 676
01010201 C	2 310 717	520 215	94 325	2 925 257	138 795	7 775	83 299
01010209 J	1 122 751	107 377	36	1 230 164	242 290	1 104 330	677 377

L04 INTEREST INCOME

0103 A	7 416 870	578 426	264 531	8 259 827	879 833	154 888	1 176 756
010301 C	2 432 888	341 027	179 293	2 953 208	275 042	752	935 948
01030101 E	1 325 719	72 505	81 306	1 479 530	96 996	752	932 019
01030109 B	1 107 169	268 526	97 988	1 473 683	178 045	-	3 929
010309 J	4 983 983	237 403	85 236	5 306 622	604 793	154 136	240 808
01030901 B	3 559 059	107 442	63 761	3 730 262	208 891	150 039	226 607
01030909 I	1 424 924	129 956	21 476	1 576 356	395 902	4 097	14 201

L08 INTEREST EXPENSES

030102 E	5 649 067	306 302	2 401	5 957 770	873 589	79 503	856 628
03010201 G	3 705 495	-	489	3 705 984	1 044	104	117 324
03010209 D	1 943 572	306 302	1 911	2 251 785	872 545	79 399	739 304

L09 INTEREST EXPENSES

0302 C	6 239 482	2 892 620	533 518	9 665 620	1 578 91	676 446	382 454
030201 E	5 605 123	2 599 695	508 269	8 713 087	-	-	55 157
030209 B	634 359	292 914	25 254	952 527	-	-	327 297

L10 INTEREST EXPENSES

0303 E	4 164 839	453 537	53 705	4 672 081	4 301 823	1 132 798	895 179
030301 G	1 377 884	287 235	2 829	1 667 948	4 092 829	120 141	-
030302 I	2 786 955	166 258	50 876	3 004 089	208 995	1 012 657	895 179

Thousands of markkas		Commercial banks	Co-operative banks	Savings banks	Domestic banks total	Other credit institutions	Asset management companies	Foreign credit institutions
		C3	C3	C3	C3	C3	C3	C3
L15	DIVIDEND INCOME							
05	D Dividend income (L15)	389 556	16 153	4 804	410 513	87 280	4 754	192
0501	F Shares and participations	77 576	14 135	780	92 491	2 892		
050101	H Corporate tax credit	-8 930	2 475	89	-6 366	648		
050109	E Other	86 506	11 656	688	98 850	2 244		
0502	H Shares and particip. in the groups' s associated undertakings	6 292	173	78	6 543	5 701		
050201	J Corporate tax credit	120	49		169	1 425		
050209	G Other	6 172	124	78	6 374	4 276		
0503	J Shares and participations in group undertakings	305 689	1 845	3 946	311 480	78 687		
050301	B Corporate tax credit	-5 837	293	16	-5 528	19 467		
050309	I Other	311 526	1 553	3 930	317 009	59 220		
L16	COMMISSION INCOME							
06	F Commission income (L16)	2 774 959	1 174 390	173 159	4 122 508	622 322	27 579	43 716
0601	H Lending	489 820	497 262	37 973	1 025 055	216 039	23 857	4 558
060101	J Commissions	354 401	378 023	23 783	756 207	133 814		
060102	B Service charges	45 998	93 346	3 356	142 700	25 488		
060109	G Other	89 421	25 880	10 833	126 134	56 737		
0602	J Deposits	81 204	40 439	2 384	124 027	-	4	5
060201	B Commissions on overdraft charges	11 606	37 298	261	49 165	-		
060209	I Other	69 598	3 141	2 122	74 861	-		
0603	B Payment transactions	919 042	307 999	67 637	1 294 678	1 377	-	4 888
060301	D Commissions related to payments in cash	322 115	40 788	12 960	375 863	1 377	-	
060303	H Standing order charges	488 078	194 739	28 431	711 248	-	-	
060309	A Other commissions related to payment transactions	108 849	72 462	26 245	207 556	-	-	16 050
0604	D Securities brokerage	87 789	33 858	19 065	140 712	30	-	
0605	G The issue of securities	135 142	10	247	135 399	-	-	
0606	I Asset management and legal services	183 118	91 000	15 592	289 710	44 325	404	1 824
060601	A Collection orders	27 254	3 867	223	31 344	1 787		
060609	H Other	155 865	87 124	15 368	258 357	42 538		
0607	A Quarantees	535 880	126 840	15 168	677 888	2 944	2 655	13 878
0608	C Other off-balance sheet items	71 172	51	3	71 226	12	-	1 517
0609	E Other commission income	271 782	76 936	15 092	363 810	357 593	659	996
060901	G Exchange commissions	31 210	10 499	6 322	48 031	-		
060909	D Other	240 571	66 440	8 767	315 778	357 586		
L17	COMMISSION EXPENSES							
07	H Commission expenses (L17)	192 453	218 746	15 347	426 546	115 343	6 075	1 968
0701	J Commissions paid	3 670	180 412	212	184 294	2 190	-	
0709	G Other commission expenses	188 783	38 356	15 135	242 274	113 153	6 075	1 968

NOTES: 01 PROFIT AND LOSS ACCOUNT

		Thousands of markkas						
		Commercial banks	Co-operative banks	Savings banks	Domestic banks total	Other credit institutions	Asset management companies	Foreign credit institutions
		C3	C3	C3	C3	C3	C3	C3
L19	OTHER OPERATING INCOME							
09	B Other operating income (L19)	1 091 598	514 436	106 480	1 712 514	193 011	888 585	3 436
0901	D Rental income from real estate	320 109	393 465	102 956	816 530	23 203	608 379	78
0902	F Dividend income from shares in real estate corporations	6	87	8	101	-	333	
0903	H Capital gains from the sale of real estate and real estate corporations	285 862	48 905	2 045	336 812	3 643	42 245	
0909	A Other	485 621	71 982	1 470	559 073	166 167	237 628	3 358
L20	ADMINISTRATIVE EXPENSES							
10	D Administrative expenses (L20)	5 875 656	2 399 638	501 858	8 777 152	683 504	277 989	
1001	F Staff costs	3 868 931	1 619 741	338 791	5 827 463	389 012	189 874	
100101	H Wages and salaries	2 864 526	1 283 447	244 249	4 392 222	286 807	139 561	
100102	J Pension costs	508 103	147 547	55 425	711 075	52 917	19 553	
10010201	B Pensions paid	142 693	211	1 120	144 024	6 856		
10010202	D Pension insurance premiums	300 784	145 124	53 289	499 197	50 102		
10010203	F Change in uncovered pension liability	61 239	2 240	900	64 379	-4 071		
10010209	I Other	3 386	-	3 476	6 862	-		
100103	B Social security costs	373 331	125 356	24 834	523 521	31 486	15 713	
10010301	D Social security contributions	183 918	66 027	12 303	262 248	18 596		
10010309	A Other	189 412	59 355	12 554	261 321	12 890		
100104	D Other staff-related costs	122 971	63 410	14 273	200 654	17 903		
1002	H Other administrative expenses	2 006 725	779 890	163 075	2 949 690	294 393	88 114	
100201	J Office costs	817 592	107 820	17 889	943 301	23 078	12 043	
10020101	B Office supplies and equipment	69 303	45 654	8 716	123 673	7 783		
10020102	D Repair and maintenance of machinery and equipment	117 903	45 979	3 357	167 239	4 124		
10020109	I Other office costs	630 386	16 187	5 819	652 392	11 179		
100202	B Data processing expenses	376 714	359 748	75 736	812 198	63 084	35 720	
10020201	D Data processing service charges				709 060	44 492		
10020209	A Other data processing expenses				103 144	18 592		
100203	D Expenses related to communications	270 727	101 591	25 627	397 945	41 426	8 868	
100204	F Marketing expenses	173 077	154 534	33 324	360 935	63 386	2 321	
10020401	H Entertainment expenses	21 050	12 476	3 767	37 293	7 021		
10020409	E Other marketing expenses	152 027	142 066	29 560	323 653	56 336		
100209	G Other	368 616	56 184	9 911	434 711	103 526	27 862	

NOTES: 01 PROFIT AND LOSS ACCOUNT

		Thousands of markkas						
		Commercial banks	Co-operative banks	Savings banks	Domestic banks total	Other credit institutions	Asset management companies	Foreign credit institutions
		C3	C3	C3	C3	C3	C3	C3
L21	DEPRECIATION							
11	F Depreciation (L21)	497 200	233 560	41 360	772 120	134 236	134 094	17 702
1101	H On buildings	78 474	45 770	8 346	132 590	11 683	26	
110101	J In own use	55 206	26 850	4 516	86 572	8 577	-	
110102	B Not in own use	23 268	18 922	3 830	46 020	3 106	26	
1103	B On machinery and equipment	241 770	156 179	16 024	413 973	34 813	6 867	
1105	G On intangible assets	76 075	25 825	11 271	113 171	54 702	-	
1109	E Other depreciation	100 880	5 779	5 720	112 379	33 039	127 201	

L22 OTHER OPERATING EXPENSES

12	H Other operating expenses (L22)	2 060 657	2 047 145	228 600	4 336 402	144 651	1 073 429	19 704
1201	J Rents	656 992	110 212	43 992	811 196	44 493	483 345	
120101	B Real estate rents	602 977	91 172	13 786	707 935	41 081	473 505	
120109	I Equipment, objekt and vehicle rents	54 016	19 040	30 202	103 258	3 413	9 840	
1203	D Real estate and real estate corporations	399 481	461 334	121 495	982 310	35 515	95 658	
1204	F Capital losses from the sale of real estate and real estate corporations	2 803	35 001	1 434	39 238	-	54 172	
1209	G Other operating expenses	1 001 384	1 440 606	61 686	2 503 676	64 644	440 254	
120901	I Contributions to security funds	412 446	735 435	30 784	1 178 665	-	-	
120902	A Other insurance and security expenses	75 848	582 696	4 822	663 366	7 786		
120903	C Supervision, inspection and membership fees	51 576	76 103	8 422	136 101	13 143		
120904	E Losses	81 221	31 662	2 376	115 259	-		
120909	F Other	380 292	14 710	14 668	409 670	43 762		

L25 EXTRAORDINARY INCOME

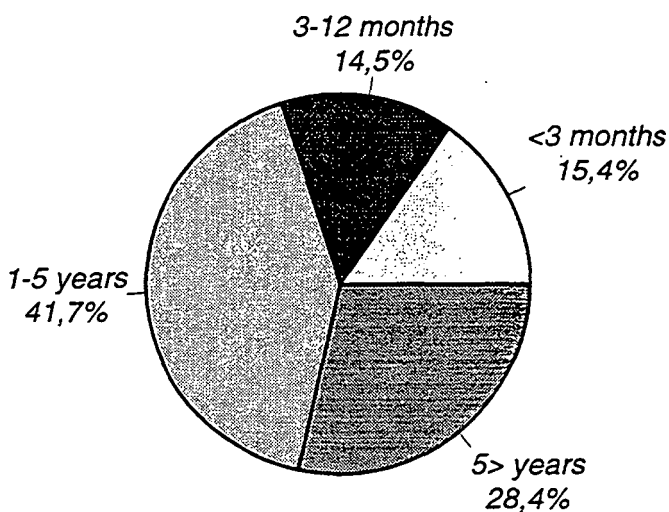
17	I Extraordinary income (L25)	759 202	360 202	9 060	1 128 464	120 093	18 218	8 066
1701	A Capital gains	707 307	22 702	3 486	733 495	118 498		
170101	C Real estate and shares and participations in real corporations	645 257	10 469	936	656 662	19 418		
170102	E Shares and participations	59 715	11 381	292	71 388	3 830		
170109	J Other	2 335	849	2 259	5 443	95 250		
1702	C Support received from security and guarantee funds	-	328 081	4 800	332 881	-		
1703	E Merger profits	51 743	2 422	81	54 246	462		
1709	H Other	151	6 994	693	7 838	1 133		

NOTES: 01 PROFIT AND LOSS ACCOUNT

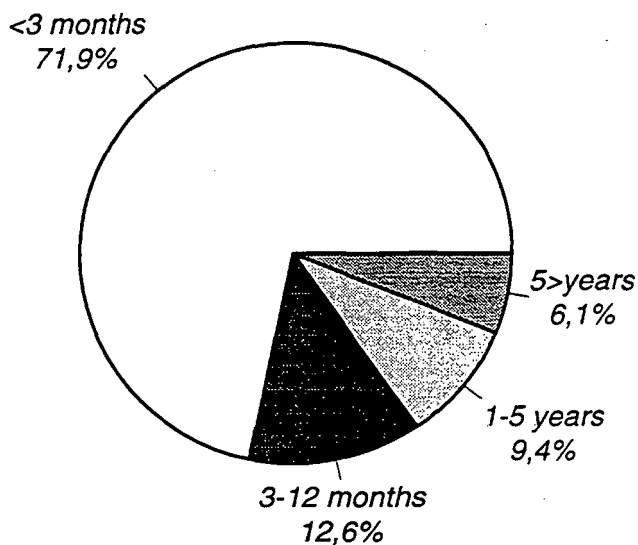
		Thousands of markkas						
		Commercial banks	Co-operative banks	Savings banks	Domestic banks total	Other credit institutions	Asset management companies	Foreign credit institutions
		C3	C3	C3	C3	C3	C3	C3
L26	EXTRAORDINARY EXPENSES							
18	A Extraordinary expenses (L26)	733 928	58 945	21 028	813 901	4 807	3 401	133
1801	C Capital losses	21 149	1 553	19 296	41 998	46		
180101	E Real estate and real estate corporations	-	599	296	895	-		
180102	G Shares and participations	-	691	18 993	19 684	10		
180109	B Other	21 149	263	8	21 420	36		
1802	E Merger losses	12 873	12 939		25 812	3 716		
1809	J Other	699 906	44 453	384	744 743	1 045		

By remaining maturities * 31.12.1995

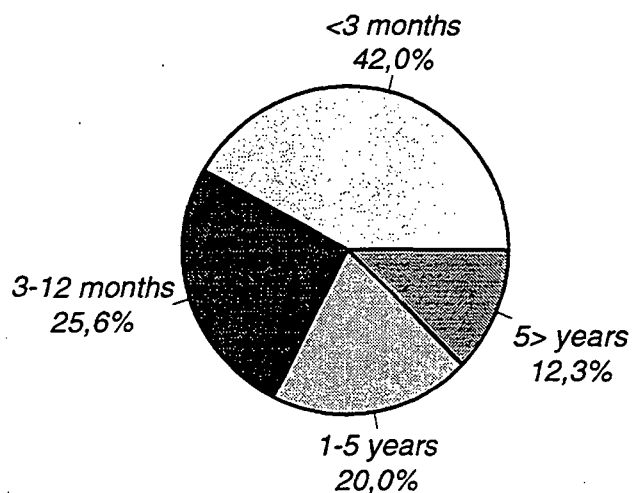
*Claims on the public and
public sector entities
(295 348 mill.FIM)*



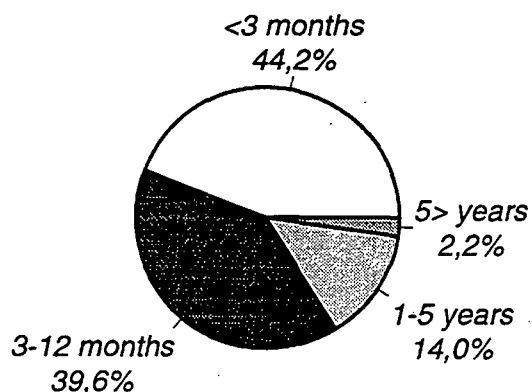
*Liabilities to the public and
public sector entities
(338 532 mill.FIM)*



*Debt securities
(assets)
(120 205 mill.FIM)*



*Debt securities issued to the public
(liabilities)
(89 161 mill.FIM)*



* Banks; excl. branches of foreign banks in Finland

02 BALANCE SHEET
ASSETS

Period: 31.12.1995

- 60 -

Thousands of markkas

	Commercial banks	Co-operative banks	Savings banks	Domestic banks total	Other credit institutions	Asset management companies	Foreign credit institutions
	C3	C3	C3	C3	C3	C3	C3
01	13 461 297	1 098 514	581 090	15 140 901	4 005	122	2 549 295
02	69 062 264	19 516 842	1 670 272	90 249 378	7 824 037	7 664 126	11 994 311
0201	36 101	1 732 150	195 453	1 963 704	6 361	-	-
0202	69 026 163	17 784 701	1 474 819	88 285 683	7 817 676	7 664 126	11 994 311
03	200 882 816	82 111 809	12 353 795	295 348 420	61 924 585	17 156 762	2 555 955
04	26 519	1 602	-	28 121	5 854 765	-	227 742
05	108 379 059	7 855 991	3 970 129	120 205 179	12 387 335	209 316	24 771 844
0501	41 618 930	4 925 077	3 019 298	49 563 305	3 452 321	-	12 890 634
0509	66 760 129	2 930 906	950 831	70 641 866	8 935 013	209 316	11 881 210
06	3 557 583	1 430 083	47 636	5 035 302	210 216	733 240	87 191
07	15 141 372	21 330	66 051	15 228 753	243 798	2 033	1 466
08	5 080 870	312 718	95 396	5 488 984	348 801	1 935 737	51
0801	2 808 613	91 470	2 100	2 902 183	-	-	-
0809	2 272 257	221 248	93 296	2 586 801	348 801	1 935 737	51
09	253 760	50 741	46 043	350 544	177 889	2 396	35 392
11	5 933 979	8 072 055	1 578 851	15 584 885	598 014	6 516 985	56 235
1101	2 173 829	2 055 602	528 515	4 757 946	121 964	1 759 537	-
110101	1 459 744	1 122 573	202 191	2 784 508	88 786	-	-
110102	714 085	933 033	326 324	1 973 442	33 178	1 759 537	-
1102	2 216 524	5 590 801	986 851	8 794 176	385 679	4 745 038	2 250
110201	789 529	1 924 289	298 903	3 012 721	64 310	78 033	-
110209	1 426 995	3 666 507	687 948	5 781 450	321 369	4 667 005	2 250
1103	1 021 083	332 855	57 978	1 411 916	74 612	11 160	34 924
1109	522 543	92 790	5 507	620 840	15 759	1 250	19 061
12	-	-	-	-	-	-	-
13	11 946 757	2 955 553	344 740	15 247 050	213 731	212 815	378 871
1301	2 346 835	96 378	15 346	2 458 559	816	55 004	183 531
1302	2 064 770	1 129 060	79 143	3 272 973	1 573	87 878	-
1303	7 535 152	1 730 133	250 251	9 515 536	211 342	69 933	195 340
14	20 922 860	2 402 506	257 169	23 582 535	4 537 176	2 192 219	1 152 405
1401	15 619 714	2 227 783	245 142	18 092 639	2 722 050	217 064	879 931
1409	5 303 146	174 723	12 027	5 489 896	1 815 125	1 975 155	272 474
19	454 649 138	125 829 745	21 011 167	601 490 050	94 324 356	36 625 751	43 810 758

Thousands of markkas

	Commercial banks		Co-operative banks		Savings banks		Domestic banks total		Other credit institutions		Asset management companies		Foreign credit institutions	
	C3	C3	C3	C3	C3	C3	C3	C3	C3	C3	C3	C3	C3	C3
31														
9	<i>Liabilities to credit institutions and central banks</i>													
3101	82 522 889	4 694 904	55 913	87 273 706	15 969 802	685 567	15 717 726							
1	5 552 991	-	-	5 552 991	-	-	2 146 921							
3102	76 969 898	4 694 904	55 913	81 720 715	15 969 802	685 567	13 570 805							
3	219 081 165	101 385 141	18 066 476	338 532 782	3 126 819	11 330 186	7 189 634							
32	<i>Liabilities to the public and public sector entities (L12,T07,T36)</i>													
33	83 792 202	4 667 445	701 543	89 161 190	56 017 609	14 120 737	19 108 078							
3	16 302 877	1 589 901	48 033	17 940 811	1 616 090	184 112	763 201							
34	9 071 182	44 891	40 577	9 156 650	20 238	131 414	206 862							
3401	7 231 695	1 545 002	7 456	8 784 153	1 595 852	52 698	556 339							
3409	14 121 585	1 298 449	341 233	15 761 267	3 922 564	681 607	942 384							
35	11 085 807	916 383	156 582	12 158 772	3 075 471	252 941	551 737							
3501	3 035 778	382 068	184 651	3 602 497	847 091	428 666	390 647							
3509	886 455	17 464	-	903 919	1 200	2 722 213	2							
36	76 136	1 242	-	77 378	1 080	-	-							
3601	810 319	16 222	-	826 541	120	2 722 213	2							
3602	637 166	1 182 872	208 353	2 028 391	666 348	-	15 696							
37	17 792 880	3 713 416	447 793	21 954 089	3 106 373	1 953 455	-							
38	19 511 918	7 280 179	1 141 826	27 933 923	9 897 548	4 947 874	74 037							
41	27 828 675	10 607 513	962 318	39 398 506	7 876 849	33 602 512	26 041							
4101	11 887 400	844 339	242 552	12 974 291	3 358 474	7 232 691	-							
410101	-	-	1	1	-	4	-							
410102	5 402 194	3 677 236	504 954	9 584 384	4 159 215	6 973 449	-							
410103	22 013	182 651	43 561	248 225	69 171	-	-							
410104	10 517 068	5 903 300	171 250	16 591 618	3 000	5 396 368	26 041							
410105	-	-	-	-	286 990	-	-							
410109	-	-	-	-	-	-	-							
4102	-8 316 758	-3 327 325	179 508	-11 464 575	2 020 698	-28 654 638	47 996							
410201	-8 051 416	-3 071 122	72 923	-11 049 615	1 080 847	-19 238 767	-81							
410202	-265 343	-264 496	106 585	-423 254	939 852	-9 415 871	48 077							
410209	-	8 283	-	8 283	-	-	-							
49	454 649 138	125 829 745	21 011 167	601 490 050	94 324 356	36 625 751	43 810 758							
60	85 496 741	7 541 104	1 475 910	94 513 755	12 007 651	2 006 800	934 234							
6001	70 615 406	6 641 771	951 792	78 208 969	1 992 794	1 869 900	-							
600101	1 683 668	-	-	1 683 668	-	-	-							
600102	68 931 738	6 641 771	951 766	76 525 275	989 968	1 869 900	-							
600109	-	-	26	26	1 002 826	-	-							
6002	14 881 335	899 337	524 118	16 304 790	10 014 857	136 900	-							
4	Irrevocable commitments given in favour of a customer													

NOTES: 02 BALANCE SHEET

Thousands of markkas

	Commercial banks	Co-operative banks	Savings banks	Domestic banks total	Other credit institutions	Asset management companies	Foreign credit institutions
	C3	C3	C3	C3	C3	C3	C3

L01 LIQUID ASSETS

0101	I	Cash					
010101	A	Notes and coin	321 002	3 555 679	4 007		
010109	H	Other cash	320 522	3 470 291	4 005		
			481	85 390	2		
0102	A	Claims on central banks repayable on demand	260 088	11 585 221	-		

L02 CLAIMS ON CREDIT INSTITUTIONS

0202	C	Claims on credit institutions (L02)	1 474 819	88 285 683	7 817 676	7 664 126	11 994 311
020201	E	Repayable on demand	219 381	6 045 604	631 541	388 312	196 485
02020101	G	Deposits	219 342	3 433 969	546 770	388 312	35 507
02020109	D	Other	39	2 611 635	84 771	-	160 971
020209	B	Other than those repayable on demand	1 255 438	82 240 079	7 186 135	7 275 814	11 797 826
02020901	D	Deposits	1 255 438	58 497 612	3 911 693	139	142 900
02020909	A	Other	1 872 456	23 742 467	3 274 442	7 275 675	11 654 926

L03 CLAIMS ON THE PUBLIC AND PUBLIC SECTOR ENTITIES

03	A	Claims on the public and public sector entities (L03, T04, T10, T36)	12 353 795	295 348 420	61 924 585	17 156 762	2 555 955
0301	C	Repayable on demand	427 280	2 751 374	3 377 501	241 148	29 103
0302	E	Other than those repayable on demand	11 926 519	292 596 780	58 547 084	16 915 614	2 526 852

L05 DEBT SECURITIES

05	F	Debt securities (L05, T05)	3 970 129	120 205 179	12 387 335	209 316	24 771 844
0501	H	Public sector entities	3 019 298	49 563 295	3 452 321	-	12 890 634
050101	J	Held for trading purposes	1 417 548	26 923 584	1 091 667	-	12 741 199
050109	G	Other	1 601 751	22 639 712	2 360 654	-	149 435
0509	E	Other	950 831	70 641 884	8 935 013	209 316	11 881 210
050901	G	Held for trading purposes	708 263	47 080 110	2 033 936	82 001	395 612
050909	D	Other	242 568	23 561 773	6 901 077	127 315	11 485 598

Thousands of markkas

	Commercial banks	Co-operative banks	Savings banks	Domestic banks total	Other credit institutions	Asset management companies	Foreign credit institutions
	C3	C3	C3	C3	C3	C3	C3
L06 SHARES AND PARTNERSHIPS							
06 H Shares and participations (L06, T19)							
0601 J Held for trading purposes	3 557 583	1 430 083	47 636	5 035 302	210 216	733 240	87 191
060101 B Listed	2 492 791	368 263	15 899	2 876 953	152 786	733 099	86 927
060109 I Other	2 233 101	295 734	9 927	2 538 762	145 109	704 703	86 786
0609 G Other	259 690	71 941	5 973	337 604	7 677	28 396	141
060901 I Listed	1 064 792	1 062 049	31 737	2 158 578	57 430	141	264
060909 F Other	631 640	44 274	9 188	685 102	5 793	-	-
	433 152	1 018 139	22 550	1 473 841	51 637	141	264
L07 INTANGIBLE ASSETS							
09 D Intangible assets (L07)	253 760	50 741	46 043	350 544	177 889		
0901 F Costs of establishment and organization	87	2 241	1 326	3 654	131 873		
0902 H Data processing expenses	131 575	24 742	320	156 637	25 046		
0903 J Improvement expenses (rented premises)	29 854	10 107	10 378	50 339	174		
0909 C Other	92 245	13 651	34 019	139 915	20 796		
L08 TANGIBLE ASSETS; land and buildings							
1101 J Land and buildings (L08)	2 173 829	2 055 602	528 515	4 757 946	121 964	1 759 537	
110101 B In own use	1 459 744	1 122 571	202 191	2 784 506	88 404	-	
11010101 D Land and water areas	286 364	297 247	35 529	619 140	27 083	-	
11010102 F Buildings	1 173 382	825 324	166 666	2 165 372	61 321	-	
110102 D Other	714 084	933 036	326 324	1 973 444	33 560	1 759 537	
11010201 F Land and water areas	183 129	404 609	208 948	796 686	9 697	628 526	
11010202 H Buildings	530 956	528 427	117 375	1 176 758	23 863	1 131 011	

NOTES: 02 BALANCE SHEET

Thousands of markkas

	Commercial banks	Co-operative banks	Savings banks	Domestic banks total	Other credit institutions	Asset management companies	Foreign credit institutions
	C3	C3	C3	C3	C3	C3	C3
L10 ACCRUED INCOME AND PREPAYMENTS							
1401 F Interest	15 619 714	2 227 783	245 142	18 092 639	2 722 050	217 064	
140101 H Interest receivable	12 556 160	2 196 287	245 449	14 997 896	1 455 428	217 064	
140102 J Prepaid interest paid	358 437	-	-307	358 130	161 760	-	
140103 B Interest rate options	-	-	-	-	14 000	-	
140104 D Forward rate agreements	227 055	940	-	227 995	-	-	
140105 G Interest rate swaps	2 478 063	30 556	-	2 508 619	1 083 594	-	
140109 E	-	-	-	-	7 268	-	
1409 C Other	5 303 146	174 723	12 027	5 489 896	1 815 125	1 975 155	
140901 E Currency options	54 761	-	-	54 761	-	-	
140902 G Forward exchange contracts and currency futures	290 317	-	-	290 317	980	-	
140903 I Currency swaps	598 575	-	-	598 575	-	-	
140904 A Stock options	3 752	190	-	3 942	-	-	
140905 D Stock futures	-	-	-	-	-	-	
140906 F Other accrued income	4 340 661	174 308	11 427	4 526 396	1 806 451	1 251 155	
140909 B Other prepayments	15 079	225	600	15 904	8 404	724 000	
L11 LIABILITIES TO CREDIT INSTITUTIONS							
3102 D Liabilities to credit institutions	76 969 898	4 694 904	55 913	81 720 715	15 969 802	685 567	13 570 805
310201 F Repayable on demand	5 698 391	204 640	48 775	5 951 806	831 056	-	224 351
31020101 H Deposits	5 697 142	-	1 850	5 698 992	-	-	60 586
31020109 E Other	1 249	204 640	46 925	252 814	831 054	-	163 765
310209 C Other than those repayable on demand	71 271 506	4 490 264	7 138	75 768 908	15 138 745	685 567	13 346 454
31020901 E Deposits	61 213 383	-	-	61 213 383	-	76 088	4 632 116
31020909 B Other	10 058 123	4 490 264	7 138	14 555 525	15 138 745	609 479	8 714 338
L12 LIABILITIES TO THE PUBLIC AND PUBLIC SECTOR ENTITIES							
3201 D Deposits	194 690 374	95 704 294	17 566 179	307 960 847	-	-	754 912
320101 F Repayable on demand	119 981 189	26 757 554	9 467 185	156 205 928	-	-	424 050
320109 C Other	74 709 186	68 946 740	8 098 994	151 754 920	-	-	330 862
3209 A Other liabilities to the public and public sector entities	24 390 792	5 680 840	500 297	30 571 929	3 126 819	11 112 051	6 434 722
320901 C Repayable on demand	9 764 533	283 995	81 989	10 130 517	126 971	-	-
320909 J Other	14 626 257	5 396 845	418 307	20 441 409	2 999 848	11 112 051	6 434 722

Thousands of markkas

	Commercial banks	Co-operative banks	Savings banks	Domestic banks total	Other credit institutions	Asset management companies	Foreign credit institutions
	C3	C3	C3	C3	C3	C3	C3
L14 ACCRUED EXPENCES AND DEFERRED INCOME							
3501 A Interest	11 085 807	916 383	156 582	12 158 772	3 075 471	252 941	
350101 C Interest payable	6 203 439	824 351	151 895	7 179 685	1 781 913	252 213	
350102 E Prepaid interest received	2 782 556	22 376	3 826	2 808 758	19 660	706	
350103 G Interest rate options	-	-	-	-	-	-	
350104 I Forward rate agreements	217 726	-	866	218 592	85	-	
350105 B Interest rate swaps	1 882 089	69 656	-	1 951 745	1 269 463	22	
350109 J	-	-	-	-	4 351	-	
3509 H Other	3 035 776	382 068	184 651	3 602 495	847 091	428 666	
350901 J Currency options	84 145	-	-	84 145	-	-	
350902 B Forward exchange contracts and currency futures	81 567	-	-	81 567	174	569	
350903 D Currency swaps	688 962	-	-	688 962	305 161	-	
350904 F Stock options	4 850	-	-	4 850	-	-	
350905 I Stock futures	8 996	-	-	8 996	4 709	-	
350906 A Other accrued expenses	1 238 375	378 330	184 646	1 801 351	519 292	428 097	
350909 G Other deferred income	928 883	3 738	6	932 627	17 755	-	
L16 SUBORDINATED LIABILITIES							
38 E Subordinated liabilities (L16)	17 792 880	3 713 416	447 793	21 954 089	3 106 373	1 953 455	
3801 G Perpetuals	5 471 604	346 700	-	5 818 304	-	-	
3802 I Other debt instruments issued by the credit institution	4 541 917	3 366 716	447 793	8 356 426	2 565 634	1 953 455	
3809 D Other liabilities	7 779 359	-	-	7 779 359	540 739	-	

T02 DEBT SECURITIES ISSUED TO THE PUBLIC (liabilities)

	<i>At the end of the period; thousands of markkas</i>						
	Commercial banks	Co-operative banks	Savings banks	Domestic banks total	Other credit institutions	Asset management companies	Foreign credit institutions
33 DEBT SECURITIES ISSUED TO THE PUBLIC	83 792 202	4 667 445	701 543	89 161 190	56 017 609	14 120 736	19 108 078
3301 Bonds	20 474 555	2 664 920	-	23 139 475	52 583 323	964 967	-
3309 Other	63 317 647	2 002 525	701 543	66 021 715	3 434 285	13 155 769	19 108 078
330901 Certificates of deposit	54 539 045	1 932 685	700 543	57 172 273	184 260	-	19 108 078
330902 Commercial paper	-	-	-	-	3 250 025	-	-
330909 Other	8 778 602	69 840	1 000	8 849 442	-	13 155 769	-

T04 CLAIMS ON THE PUBLIC AND PUBLIC SECTOR ENTITIES (maturities)

	<i>By remaining maturities, thousands of markkas</i>						
03 CLAIMS ON THE PUBLIC AND PUBLIC SECTOR ENTITIES	200 882 816	82 111 809	12 353 795	295 348 420	61 924 585	17 156 762	2 555 955
030001 less than 3 months	34 117 830	9 946 382	1 352 304	45 416 516	10 003 689	10 804 354	1 031 367
030002 from 3 to 12 months	29 734 864	11 213 838	1 775 253	42 723 955	11 801 369	1 352 903	542 407
030003 from 12 months to 5 years	81 246 238	36 370 609	5 634 989	123 251 836	30 036 516	2 522 374	851 618
030004 more than five years	55 783 884	24 580 979	3 591 276	83 956 139	10 083 011	2 477 131	130 563

T05 DEBT SECURITIES (maturities)

	<i>By remaining maturities; thousands of markkas</i>	
05 DEBT SECURITIES	108 379 059	3 970 129
05000001 less than 3 months	48 528 538	1 655 384
05000002 from 3 to 12 months	28 566 814	941 665
05000003 from 12 months to 5 years	19 366 721	896 772
05000004 more than five years	11 916 986	476 309
	120 205 179	209 321
	50 530 148	108 300
	30 826 228	-
	24 102 645	101 021
	14 765 419	999 679

T07 LIABILITIES TO THE PUBLIC AND PUBLIC SECTOR ENTITIES (maturities)

	<i>By remaining maturities; thousands of markkas</i>	
32 LIABILITIES TO THE PUBLIC AND PUBLIC SECTOR ENTITIES	219 081 165	18 066 476
320001 less than 3 months	160 409 720	7 549 807
320002 from 3 to 12 months	26 517 148	3 757 982
320003 from 12 months to 5 years	18 924 244	2 367 581
320004 more than five years	13 230 053	4 391 100
	338 532 782	3 126 819
	243 474 439	926 954
	42 561 291	218 616
	31 923 480	470 769
	20 573 576	1 510 480
	11 330 186	7 189 634
	11 212 186	6 811 301
	118 000	230 049
	-	148 284
	-	-

T08 DEBT SECURITIES ISSUED TO THE PUBLIC (liabilities; maturities)

	Commercial banks	Co-operative banks	Savings banks	Domestic banks total	Other credit institutions	Asset management companies	Foreign credit institutions
<i>By remaining maturities; thousands of markkas</i>							
33	83 792 202	4 667 445	701 543	89 161 190	56 017 609	14 120 741	
330001	36 265 858	1 952 185	289 302	38 507 345	10 222 626	12 053 523	
330002	32 296 328	1 819 611	410 528	34 526 467	12 673 756	1 750 907	
330003	13 309 416	881 173	1 713	14 192 302	28 288 993	316 311	
330004	1 920 600	14 476		1 935 076	4 832 234		

T10 CLAIMS ON THE PUBLIC AND PUBLIC SECTOR ENTITIES (by sector)

	<i>By sectors; thousands of markkas</i>						
03	200 882 816	82 111 809	12 353 795	295 348 420	61 924 585	17 156 762	
03000001	78 974 500	14 453 997	2 386 592	95 815 149	29 491 886	5 835 623	
03000002	1 522 087	351 866	1 365	1 875 318	871 360	10 361 016	
03000003	3 665 569	564 524	138 488	4 368 581	11 144 178		
03000004	10 504 636	5 209 913	501 667	16 216 216	2 692 155	209 221	
03000005	88 425 841	60 889 523	9 325 235	158 640 599	9 146 925	750 902	
03000006	17 790 123	641 857		18 431 980	8 578 081		

T11 NON-PERFORMING AND OTHER ZERO-INTEREST ASSETS (by sector)

	<i>Non-performing assets by sectors; thousands of markkas</i>						
01	9 719 871	5 409 595	511 695	15 641 161	740 158		
01010001	4 508 456	2 104 422	242 933	6 855 811	454 246		
01020002	81 873	6 885		88 758	4 841		
01030003	11 000	12 079		23 079	2 414		
01040004	267 426	128 205	7 463	403 094	5 977		
01050005	2 712 345	3 156 877	272 400	6 141 622	245 046		
01060006	2 138 771	1 127		2 139 898	27 634		
<i>Other zero-interest assets; thousands of markkas</i>							
01	5 254 833	987 063	24 337	6 266 233	251 549		
01010001	4 292 860	727 922	9 461	5 030 243	245 595		
01020002	322 110	7 845		329 955			
01030003		3 874		3 874			
01040004	125 064	5 620	825	131 509			
01050005	128 421	241 802	15 881	386 104	5 954		
01060006	386 378		1 830	388 208			

T14 LOAN AND GUARANTEE LOSSES

	Commercial banks	Co-operative banks	Savings banks	Domestic banks total	Other credit institutions	Asset management companies	Foreign credit institutions
<i>During the period; thousands of markkas</i>							
13	2 581 169	1 217 324	104 725	3 903 218	382 449	3 662 747	
1301	2 355 268	1 326 635	94 704	3 776 607	439 761	2 194 934	
1302	-494 420	-633 587	-10 670	-1 138 677	-65 769	-917 124	
1303	38 600	3 449		42 049	-	1 139 159	
1304	-3 283	-5 929		-9 212	-	-	
1307	724 864	627 100	21 187	1 373 151	11 172	1 336 357	
1308	-39 860	-100 344	-496	-140 700	-2 715	-90 579	

T16 BREAKDOWN OF TAXES

	<i>During the period; thousands of markkas</i>						
21	94 224	198 987	29 139	322 350	207 247	-9	
2101	98 983	18 607	553	118 143	341	-	
2103	22 043	108 951	11 174	142 168	70 662	-	
2104	73 738	103 054	14 433	191 225	57 249	-	
2105	-67 858	-16 762	-848	-85 468	-198	-9	
2106	1 353	2 318	24	3 695	-17 193	-	
2109	-28 741	-14 729	-26	-43 496	-24 274	-	
2110	21 840	100 083	16 135	138 058	175 792	-	

T17 PROPOSAL FOR THE DISPOSAL OF THE PROFIT OR TREATMENT OF THE LOSS

	<i>For the current financial year; thousands of markkas</i>						
01	496 379	594 330	40 724	1 131 433	1 454 813		
0101	598 676	856 168	107 298	1 562 142	2 028 638		
010101	751 973	541 802	107 295	1 401 070	939 883		
010102	-153 297	314 397	3	161 103	1 088 755		
0102	-102 297	-27 909		-130 206	-355 846		
0103	-	-219 239	-65 776	-285 015	-217 148		
0104	-	-3	-166	-169	-180		
0105	-	-14 687	-632	-15 319	-651		
02	1 017 314	759 593	710	1 777 617	12 425		
0201	1 017 314	806 360	710	1 824 384	31		

T19 SHAREHOLDINGS BY SECTOR

	Commercial banks	Co-operative banks	Savings banks	Domestic banks total	Other credit institutions	Asset management companies	Foreign credit institutions
	<i>Book value; thousands of markkas</i>						
01	23 779 823	1 764 131	209 083	25 753 037	802 815	2 671 010	
0101	20 003 299	463 375	184 894	20 651 568	223 596	410 803	
0102	2 889 502	1 287 278	16 189	4 192 969	568 240	2 260 207	
010201	367 630	870 660	2 386	1 240 676	23 647	686 378	
010202	461 959	226 755	52	688 766	14 053	225 000	
010203	2 059 913	189 863	14 141	2 263 917	530 540	1 348 829	
0103	211	4 527	801	5 539	2 978	-	
0104	131	3 809	4 488	8 428	491	-	
0105	-	-	-	-	-	-	
0106	886 680	5 142	2 711	894 533	7 510	-	
	<i>Nominal value; thousands of markkas</i>						
01	14 611 689	1 571 866	186 345	16 369 900	485 516	-	
0101	12 212 901	359 466	163 796	12 736 163	54 961	-	
0102	1 731 335	1 202 665	16 537	2 950 537	421 817	-	
010201	286 100	862 842	4 054	1 152 996	19 772	-	
010202	80 391	216 585	8	296 984	4 693	-	
010203	1 364 844	123 238	12 865	1 500 947	397 352	-	
0103	169	3 644	194	4 007	2 978	-	
0104	131	2 631	4 486	7 248	-	-	
0105	-	-	-	-	-	-	
0106	667 153	3 460	1 332	671 945	5 760	-	

T20 THE CREDIT INSTITUTION BY SECTOR OF OWNER

	Commercial banks	Co-operative banks	Savings banks	Domestic banks total	Other credit institutions	Asset management companies	Foreign credit institutions
	<i>Book value; thousands of markkas</i>						
01	11 887 400	844 339	242 324	12 974 063	3 358 474	7 232 691	
0101	7 424 948	44 016	3 732	7 472 696	35 102	-	
0102	1 578 319	21 532	21 601	1 621 452	1 732 277	3 732 691	
010201	1 471 065	14 505	1	1 485 571	1 553 110	-	
010202	21 500	6 818	3 600	31 918	58 396	-	
010203	85 754	209	18 000	103 963	120 771	3 732 691	
0103	2 630 653	5 406	-	2 636 059	1 208 825	3 500 000	
0104	12 811	18 879	214 903	246 593	8	-	
0105	240 209	736 229	2 084	978 522	396	-	
0106	460	18 277	4	18 741	381 866	-	

T-TABLES

T31 MARKKA LENDING BY AGE OF BORROWER

	Commercial banks	Co-operative banks	Savings banks	Domestic banks total	Other credit institutions	Asset management companies	Foreign credit institutions
<i>At the end of period; thousands of markkas</i>							
01 Total	82 662 195	57 020 638	8 627 318	148 310 151			
0101 under 14 years	31 284	7 938	2 206	41 428			
0102 from 15 to 19	183 207	178 428	25 310	386 945			
0103 from 20 to 24	2 147 227	1 884 446	266 689	4 298 362			
0104 from 25 to 34	24 382 338	16 774 935	2 491 244	43 648 517			
0105 from 35 to 44	27 676 492	19 382 874	2 870 144	49 929 510			
0106 from 45 to 54	19 264 633	13 370 092	2 126 139	34 760 864			
0107 from 55 to 64	6 123 153	4 168 038	649 464	10 940 655			
0108 65 or older	1 919 118	1 235 768	196 125	3 351 011			
0109 Undefined	934 743	18 119		952 862			
<i>Number of customers</i>							
01 Total	856 637	836 067	80 156	1 772 860			
0101 under 14 years	230	61	12	303			
0102 from 15 to 19	12 003	14 942	1 238	28 183			
0103 from 20 to 24	63 974	73 825	6 559	144 358			
0104 from 25 to 34	249 116	246 412	23 627	519 155			
0105 from 35 to 44	220 961	243 175	21 658	485 794			
0106 from 45 to 54	164 533	171 731	17 399	353 663			
0107 from 55 to 64	63 437	62 391	6 855	132 683			
0108 65 or older	25 808	23 354	2 808	51 970			
0109 Undefined	56 575	176		56 751			

T32 MARKKA DEPOSITS BY AGE OF DEPOSITOR

	Commercial banks	Co-operative banks	Savings banks	Domestic banks total	Other credit institutions	Asset management companies	Foreign credit institutions
<i>At the end of period; thousands of markkas</i>							
01	Total	77 888 826	14 384 195	221 651 096			
0101	under 14 years	1 293 075	271 512	4 811 484			
0102	from 15 to 19	2 601 148	1 938 824	2 907 143			
0103	from 20 to 24	1 722 821	989 177	3 243 013			
0104	from 25 to 34	2 094 219	897 548	12 155 204			
0105	from 35 to 44	8 316 289	2 943 822	20 432 143			
0106	from 45 to 54	13 557 263	5 391 399	35 433 828			
0107	from 55 to 64	23 099 430	9 748 306	39 255 360			
0108	65 or older	23 903 991	12 680 373	89 518 843			
0109	Undefined	53 222 072	30 266 146	13 894 073			
		860 842	13 033 231				
<i>Number of customers</i>							
01	Total	4 844 092	4 348 018	9 585 719			
0101	under 14 years	594 364	420 368	1 062 968			
0102	from 15 to 19	303 780	139 940	467 504			
0103	from 20 to 24	300 055	123 536	447 854			
0104	from 25 to 34	729 522	367 546	1 153 547			
0105	from 35 to 44	760 120	439 973	1 258 907			
0106	from 45 to 54	724 870	447 821	1 234 809			
0107	from 55 to 64	492 633	378 009	914 379			
0108	65 or older	806 704	760 671	1 643 553			
0109	Undefined	132 044	1 270 154	1 402 198			

T-TABLES

T35 PROVINCE-SPECIFIC DATA FOR THE PERIOD

	Commercial banks	Co-operative banks	Savings banks	Domestic banks total	Other credit institutions	Asset management companies	Foreign credit institutions
<i>Interest income; thousands of markkas</i>							
01	23 613 080	8 149 358	1 404 642	33 167 080	6 756 045		
0101	13 534 877	1 034 993	570 304	15 140 174	5 965 485		
0102	1 584 177	1 640 734	226 152	3 451 063	109 080		
0104	2 234 126	1 112 506	130 989	3 477 621	92 483		
0105	665 684	504 001	112 940	1 282 625	41 527		
0106	398 344	408 490	10 273	817 107	37 746		
0107	298 364	357 610	15 731	671 705	50 763		
0108	498 619	510 633	51 716	1 060 968	70 186		
0109	488 042	449 164	13 100	950 306	56 682		
0110	862 315	951 984	257 220	2 071 519	124 863		
0111	982 336	812 810	16 215	1 811 361	125 091		
0112	463 821	328 785		792 606	77 243		
0113	276 319	37 648		313 967	4 295		
0114	1 326 058	-		1 326 058	-		
<i>Interest expenses; thousands of markkas</i>							
01	17 517 176	4 030 338	649 195	22 196 709	5 602 400		
0101	11 278 300	625 963	284 072	12 188 335	5 038 318		
0102	914 750	810 280	104 013	1 829 043	96 060		
0104	1 322 001	564 486	55 421	1 941 908	74 820		
0105	374 385	212 260	46 231	632 876	26 579		
0106	242 662	177 530	4 535	424 727	24 159		
0107	184 369	160 794	3 065	348 228	38 231		
0108	289 193	223 103	25 067	537 363	49 937		
0109	269 228	234 891	5 930	510 049	36 278		
0110	510 733	444 015	114 445	1 069 193	92 117		
0111	588 071	384 555	6 418	979 044	87 646		
0112	268 334	171 051		439 385	64 438		
0113	146 671	21 410		168 081	2 749		
0114	1 128 481	-		1 128 481	-		

T35 PROVINCE-SPECIFIC DATA FOR THE PERIOD

	Commercial banks	Co-operative banks	Savings banks	Domestic banks total	Other credit institutions	Asset management companies	Foreign credit institutions
	<i>Wages to the staff; thousands of markkas</i>						
01	2 811 866	1 244 498	227 700	4 284 064	278 109		
0101	1 646 480	160 475	105 435	1 912 390	228 095		
0102	199 662	236 812	22 675	459 149	6 180		
0104	261 719	178 889	19 349	459 957	4 974		
0105	82 853	85 506	20 450	188 809	2 444		
0106	51 763	62 740	3 344	117 847	1 834		
0107	37 665	56 660	3 041	97 366	1 885		
0108	61 709	71 887	8 925	142 521	18 578		
0109	59 584	67 684	2 301	129 569	1 707		
0110	105 006	150 973	39 774	295 753	3 486		
0111	114 385	117 110	2 407	233 902	4 846		
0112	54 714	50 154		104 868	3 381		
0113	41 051	5 608		46 659			
0114	95 275			95 275	699		

T36 PROVINCE-SPECIFIC DATA AT THE END OF THE PERIOD

	<i>Balance sheet total; thousands of markkas</i>						
01	454 649 138	125 829 745	21 011 167	601 490 050	94 324 356		
0101	271 681 866	16 058 204	8 770 987	296 511 057	86 761 151		
0102	44 217 664	25 877 174	3 559 364	73 654 202	1 352 875		
0104	35 838 553	17 793 428	1 713 295	55 345 276	1 027 124		
0105	10 056 699	7 733 745	1 622 477	19 412 921	409 318		
0106	6 229 478	5 725 462	172 419	12 127 359	364 512		
0107	4 818 292	5 495 367	429 727	10 743 386	474 783		
0108	7 312 785	7 675 775	613 108	15 601 668	599 562		
0109	7 592 170	6 936 020	242 645	14 770 835	531 481		
0110	13 135 712	15 001 165	3 686 065	31 822 942	1 008 536		
0111	15 434 635	12 178 141	201 081	27 813 857	1 026 985		
0112	6 995 662	4 793 277		11 788 939	727 931		
0113	3 602 570	561 987		4 164 557	40 098		
0114	27 732 953			27 732 953			

T-TABLES

T36 PROVINCE-SPECIFIC DATA AT THE END OF THE PERIOD

	Commercial banks	Co-operative banks	Savings banks	Domestic banks total	Other credit institutions	Asset management companies	Foreign credit institutions
<i>Deposits from the public and public sector entities; thousands of markkas</i>							
01	194 690 375	95 704 294	17 566 179	307 960 848			
0101	101 304 667	10 073 265	6 657 349	118 035 281			
0102	16 798 832	20 453 195	3 061 233	40 313 260			
0104	22 947 298	13 853 106	1 711 755	38 512 159			
0105	7 384 531	6 289 254	1 390 192	15 063 977			
0106	4 601 862	4 766 959	162 724	9 531 545			
0107	3 043 263	4 484 525	6 056	7 533 844			
0108	4 845 916	5 935 265	768 349	11 549 530			
0109	5 438 709	5 118 380	175 669	10 732 758			
0110	9 808 425	11 713 032	3 430 217	24 951 674			
0111	9 334 420	9 098 332	202 636	18 635 388			
0112	4 562 948	3 561 052		8 124 000			
0113	2 120 423	357 929		2 478 352			
0114	2 499 081	-		2 499 081			
<i>Claims on the public and public sector entities; thousands of markkas</i>							
01	200 882 816	82 111 809	12 353 795	295 348 420	61 924 585		
0101	106 124 872	10 442 960	4 793 849	121 361 681	55 486 070		
0102	15 364 358	15 865 712	1 817 396	33 047 466	1 176 636		
0104	20 647 181	11 507 372	1 238 950	33 393 503	898 671		
0105	5 721 848	5 229 773	1 008 748	11 960 369	346 550		
0106	3 398 723	4 075 833	108 675	7 583 231	307 597		
0107	2 625 855	3 263 520	1 416	5 890 791	398 522		
0108	4 424 790	4 769 883	597 943	9 792 616	500 533		
0109	5 327 879	4 724 373	115 178	10 167 430	446 314		
0110	8 442 672	9 964 493	2 475 854	20 883 019	850 660		
0111	8 801 144	8 464 837	195 788	17 461 769	867 517		
0112	4 203 660	3 370 083		7 573 743	611 866		
0113	2 347 590	432 970		2 780 560	33 649		
0114	13 452 243	-		13 452 243			

T-TABLES

T37 OFFICES AND STAFF by province at the end of the period

	Commercial banks	Co-operative banks	Savings banks	Domestic banks total	Other credit institutions	Asset management companies	Foreign credit institutions
	<i>Number of offices</i>						
01 Total	629	967	250	1 846	49	25	
0101 Province of Uusimaa	165	88	63	316	27	2	
0102 Province of Turku ja Pori	91	195	52	338	4	5	
0104 Province of Häme	95	129	34	258	6	4	
0105 Province of Kymi	38	65	22	125	1	2	
0106 Province of Mikkeli	23	38	3	64	1	1	
0107 Province of Pohjois-Karjala	14	36	1	51	1	1	
0108 Province of Kuopio	21	46	9	76	2	1	
0109 Province of Keski-Suomi	27	58	3	88	1	1	
0110 Province of Vaasa	50	176	61	287	2	4	
0111 Province of Oulu	40	83	2	125	3	3	
0112 Province of Lappi	29	44		73	1	1	
0113 Åland	26	9		35	-	-	
0114 Foreign branches	10	-		10	-	-	
	<i>Number of staff</i>						
01 Total	20 804	9 198	1 726	31 728	1 557	658	
0101 Province of Uusimaa	11 249	1 096	675	13 020	1 285	212	
0102 Province of Turku ja Pori	1 652	1 797	267	3 716	21	132	
0104 Province of Häme	2 301	1 246	168	3 715	50	62	
0105 Province of Kymi	730	673	152	1 555	13	37	
0106 Province of Mikkeli	436	458	21	915	9	17	
0107 Province of Pohjois-Karjala	299	417	8	724	9	22	
0108 Province of Kuopio	521	563	88	1 172	101	24	
0109 Province of Keski-Suomi	547	520	18	1 085	9	23	
0110 Province of Vaasa	945	1 169	310	2 424	19	54	
0111 Province of Oulu	990	873	19	1 882	24	48	
0112 Province of Lappi	470	348		818	17	27	
0113 Åland	294	38		332	-	-	
0114 Foreign branches	370	-		370	-	-	

T40 OFFICES AND OTHER PLACES OF BUSINESS

	<i>At the end of the period</i>						
01 Total number of the places of business	872	1 159	264	2 295	49	25	10
0101 Head office	8	300	40	348	27	1	-
0102 Branches	621	667	210	1 498	13	9	9
0103 Other places of business	242	192	14	448	9	15	1

T41 STAFF at the end of the period (A)

	Commercial banks	Co-operative banks	Savings banks	Domestic banks total	Other credit institutions	Asset management companies	Foreign credit institutions
Staff total							
01 Total	20 804	9 198	1 726	31 728	1 557	658	397
0101 Upper-level employees	4 225	1 467	344	6 036	241	180	180
010101 Men	2 656	972	228	3 856	153	141	122
010102 Women	1 569	495	117	2 181	88	39	58
0102 Lower-level employees	16 013	7 074	1 250	24 337	1 298	472	216
010201 Men	1 137	344	73	1 554	359	108	57
010202 Women	14 876	6 730	1 177	22 783	939	364	159
0103 Manual workers	566	657	131	1 354	18	6	1

T42 STAFF at the end of the period (B)

	Commercial banks	Co-operative banks	Savings banks	Domestic banks total	Other credit institutions	Asset management companies	Foreign credit institutions
Staff total							
01 Total	20 804	9 198	1 726	31 728	1 557	658	396
0101 Permanent full-time employees	18 927	7 989	1 440	28 356	1 455	399	352
0102 Permanent part-time employees	1 474	709	174	2 357	27	-	-
0103 Temporary employees	336	457	87	880	75	209	44
0104 Seasonal assistants	67	43	25	135	-	50	-

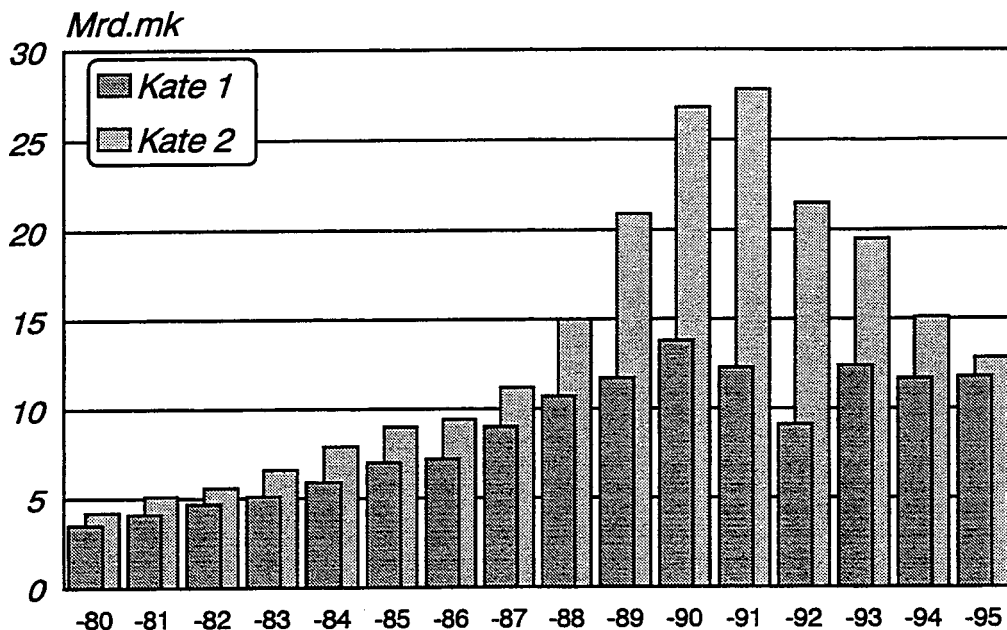
T43 HOURS OF WORK during the period

	Hours of work; thousands of hours						
01 Total	27 805	13 987	2 616	44 408	2 658	55	-
0101 Employees	26 627	13 253	2 492	42 372	2 605	55	-
0102 Manual workers	1 178	735	124	2 037	53	-	-

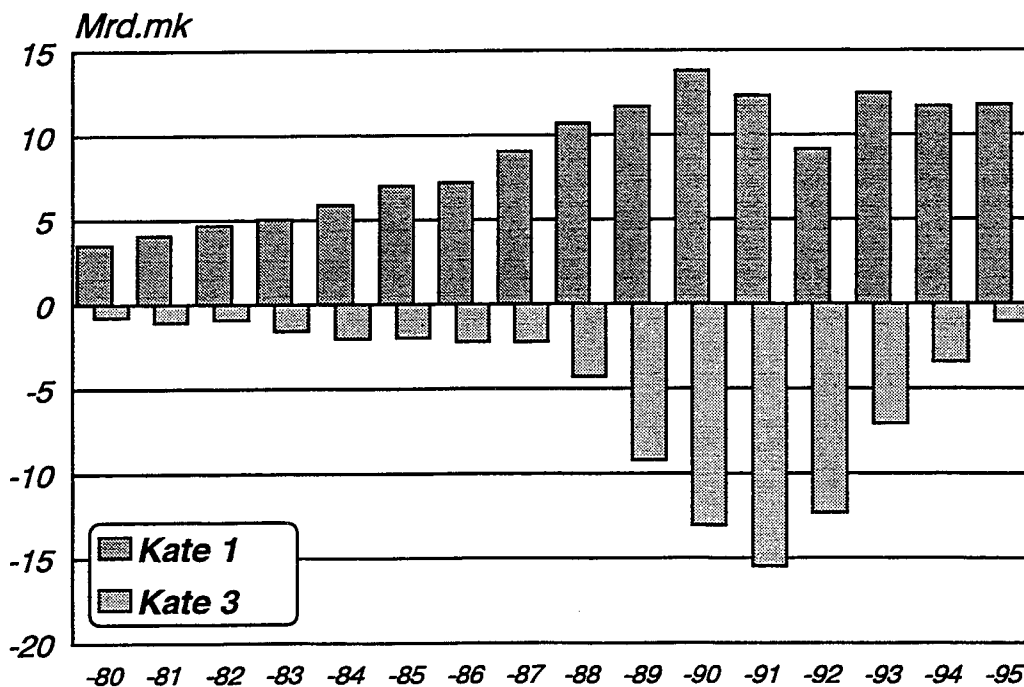
T45 WAGES AND SALARIES TO THE STAFF during the period

	Wages and salaries; thousands of markkas						
01 Wages and salaries to the staff, total	2 811 866	1 244 498	227 700	4 284 064	278 109	136 417	-
0101 Employees	2 714 393	1 203 973	222 382	4 140 748	274 823	136 417	-
0102 Manual workers	97 473	40 525	5 318	143 316	3 286	-	-
1909 Of which: Wages and salaries to real estate staff	10 839	34 226	2 306	47 371	1 405	163	-

Pankkien korkokatteet vuosina 1980-1995 1)



Pankkien korkokatteet vuosina 1980-1995 1)



1) ei sisällä ulkomaisten pankkien sivukonttoreita Suomessa

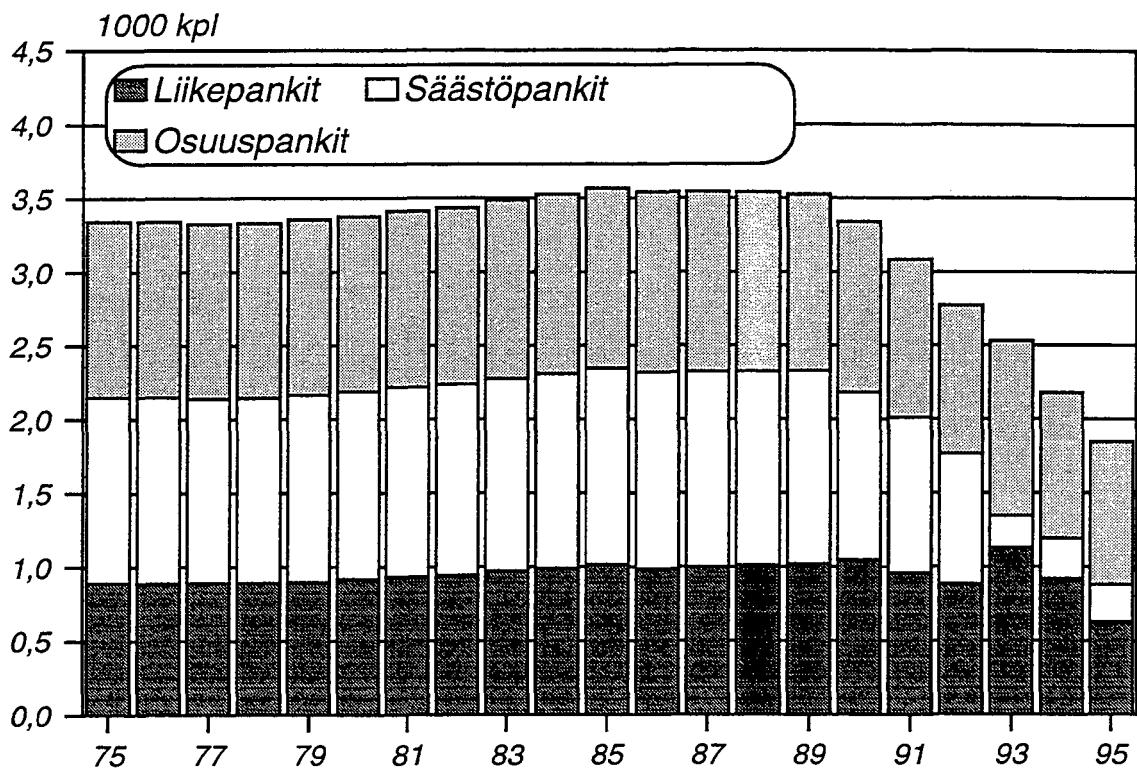
Kate 1: Tuloslaskelman korkokate (rahoituskate vuodesta 1995); Kaikki korkotuotot vähennettynä korkokuluilla.
Kate 2: Perinteisen luotonanto- ja talletustoiminnan "korkokate/rahoituskate"; Korkotuotot kotimaisesta yleisö-antolainauksesta vähennettynä korkokuluilla kotimaisista yleisön talletuksista.

Kate 3: Muun kuin perinteisen anto- ja ottolainastoiminnan "korkokate/rahoituskate"; Mm. korkotuotot ja -kulut ulkomaisista saamisista ja veloista, markkinarahasta, joukkovelkakirjoista, pankkien välisistä eristä.

Katteet 2 ja 3 ovat lähinnä "teknisiä katteita", jotka kuvaavat pankkien varainhankinnassa ja sijoitustoiminnassa tapahtunutta muutosta ja sen vaikutusta varsinaiseen korko/rahoituskatteeseen (kate 1).

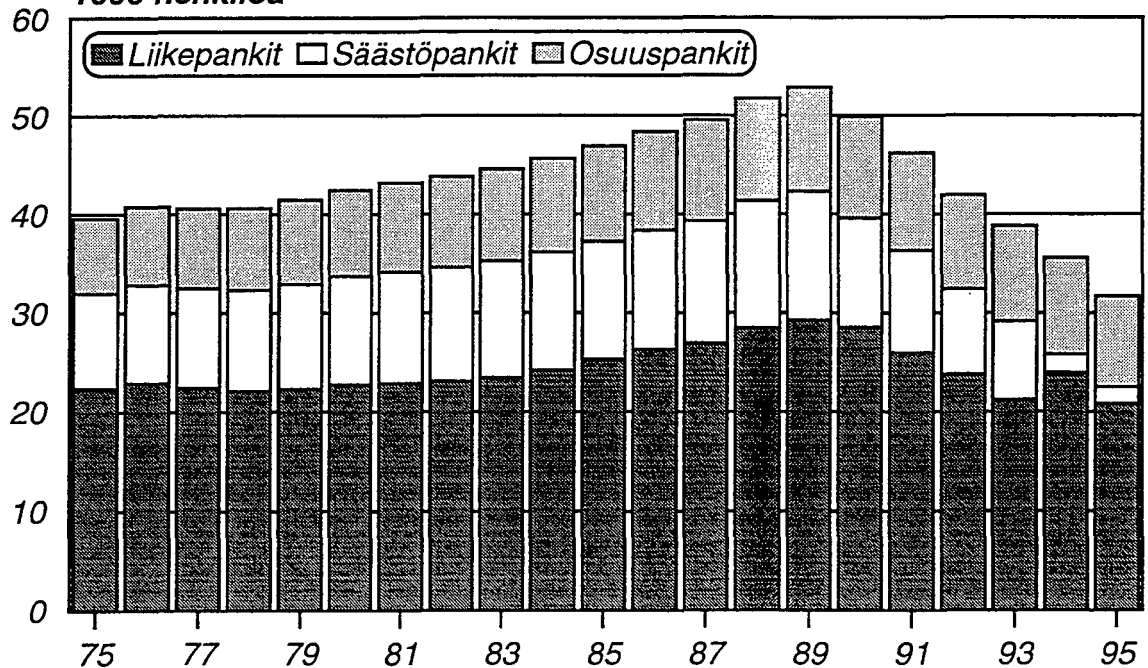
Pankkien* toimipaikat vuosien 1975-1995 lopussa

(Konttorit ilman toimipisteitä ja postikonttoreita)



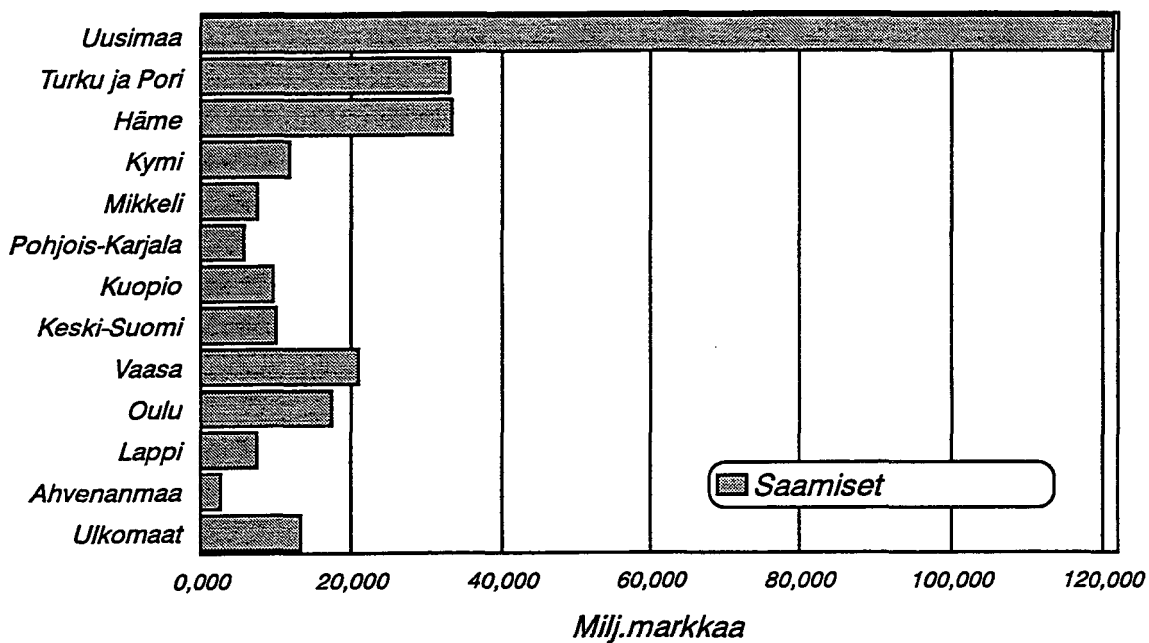
Pankkien* henkilökunta

1000 henkilöä vuosien 1975-1995 lopussa

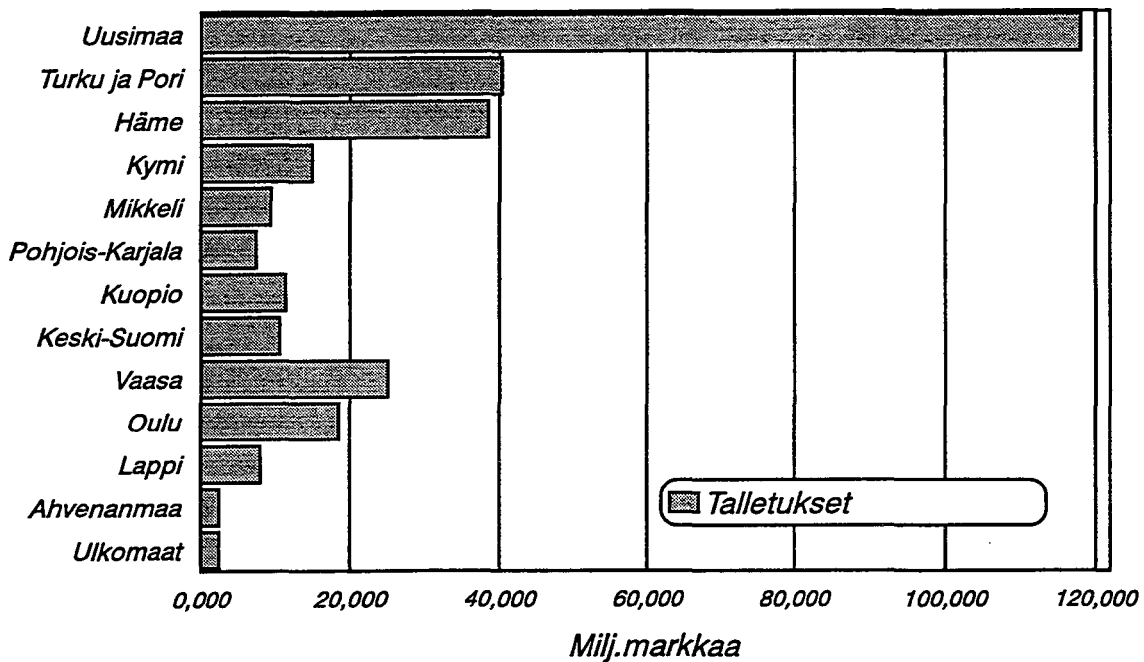


* pl. ulkomaisten pankkien sivukonttorit Suomessa

Pankkien* saamiset yleisöltä ja julkisyhteisöiltä, 1)
lääneittäin sekä pankkien sivukonttorit ulkomailla



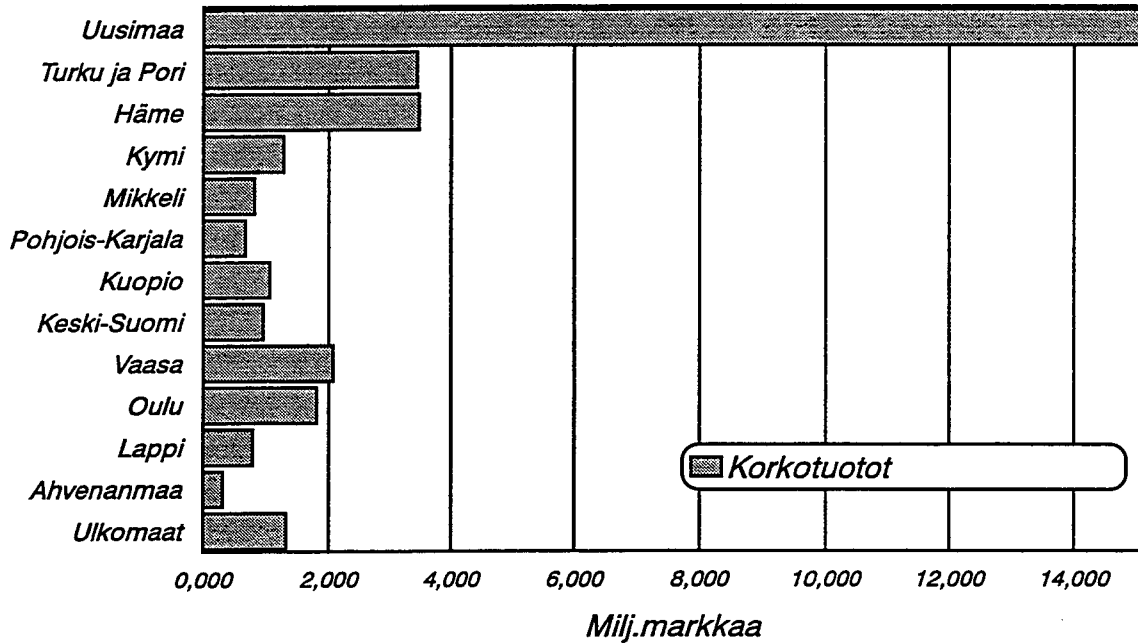
Yleisön ja julkisyhteisöjen talletukset pankeissa*, 1)
lääneittäin sekä pankkien sivukonttorit ulkomailla



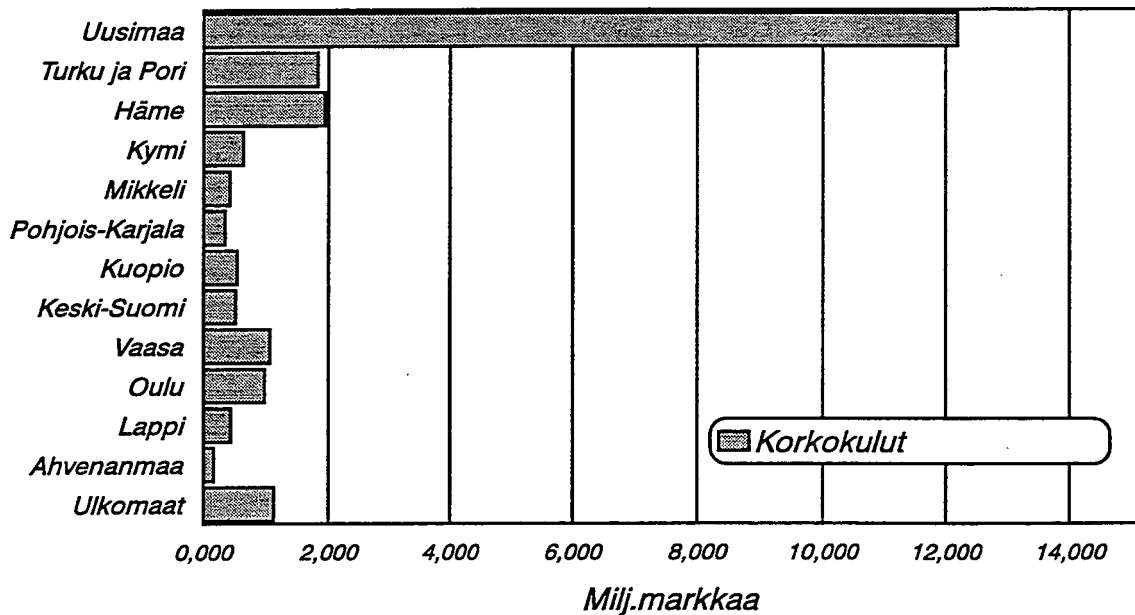
* pl. ulkomaisten pankkien sivukonttorit Suomessa

1) konttorin sijaintiläänin mukaan.

Pankkien* korkotuotot, milj.markkaa 1)
lääneittäin sekä pankkien sivukonttorit ulkomailla



Pankkien* korkokulut, milj.markkaa 1)
lääneittäin sekä pankkien sivukonttorit ulkomailla



* pl. ulkomaisten pankkien sivukonttorit Suomessa

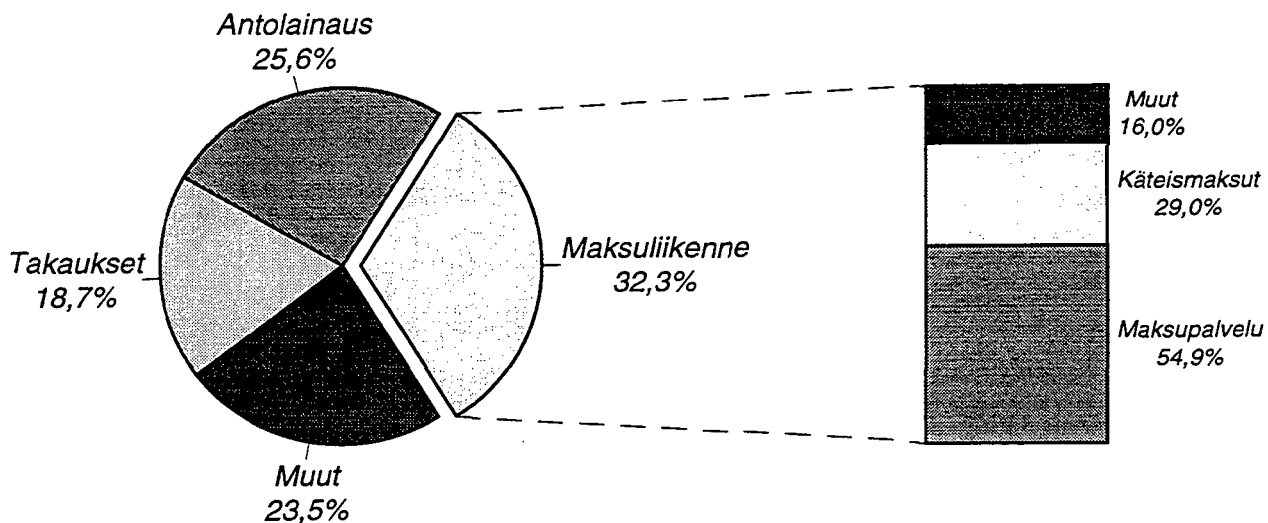
1) konttorin sijaintiläänin mukaan

Pankkien* saamat palkkiotuotot

1.1.1995-31.12.1995

Palkkiotuotot yhteensä
(4 122 milj.markkaa)

Maksuliikennepalkkiot
(1 295 milj.markkaa)

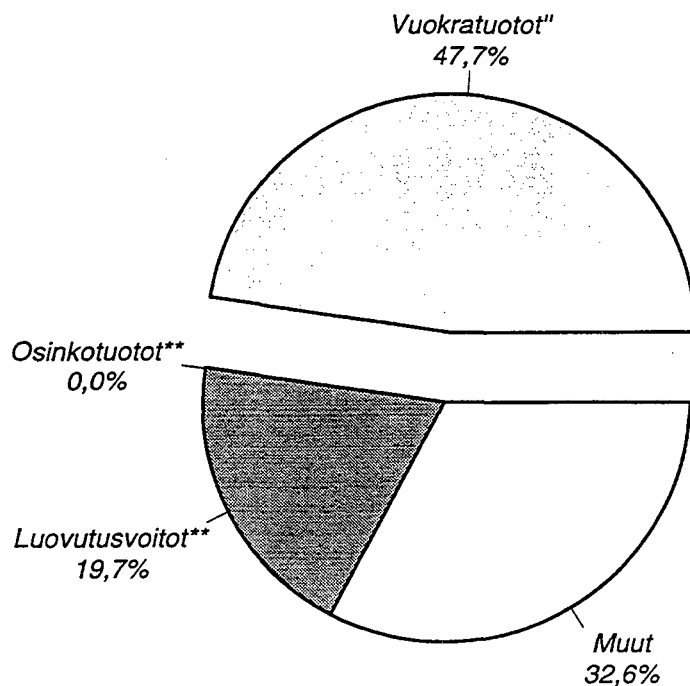


* vuosittilinpäätöksen tehneiden pankkien; pl. ulkomaisten pankkien sivukonttorit Suomessa

Pankkien* muut toimintatuotot

1.1.1995-31.12.1995

(1 712 milj.markkaa)



* vuosittilinpäätöksen tehneiden pankkien; pl. ulkomaisten pankkien sivukonttorit Suomessa

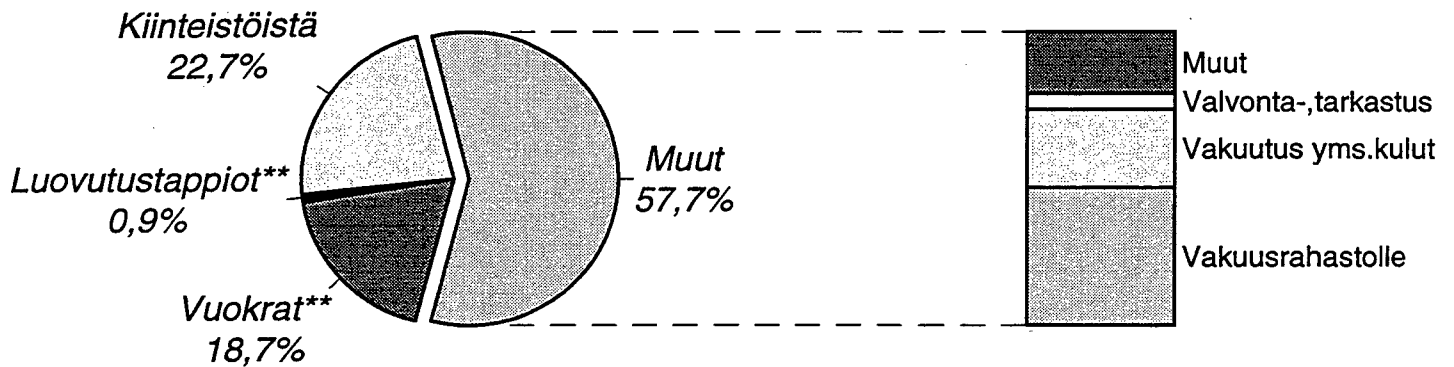
** kiinteistöistä ja kiinteistöyhteisöistä

Pankkien* muut toimintakulut

1.1.1995-31.12.1995

Muut toimintakulut yhteensä
(4 366 milj.markkaa)

Siitä:
(2 503 milj.markkaa)




* vuosittain päätöksen tehneiden pankkien; pl. ulkomaisten pankkien sivukonttorit Suomessa
** kiinteistöistä ja kiinteistöyhteisöistä; vuokriin sisältyvät lmyös laitevuokrat

Pankkien* satunnaiset tuotot ja kulut

1.1.1995-31.12.1995

Satunnaiset tuotot
(1 128 milj.markkaa)

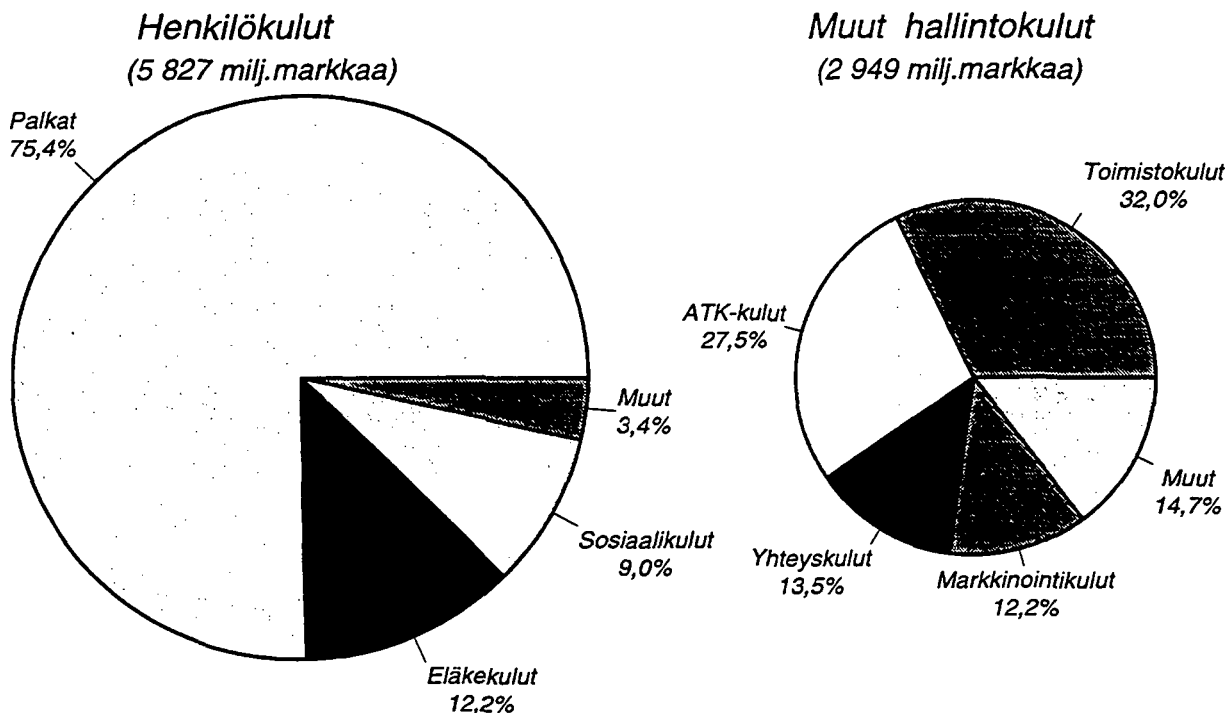
Satunnaiset kulut
(813 milj.markkaa)



* vuosittain päätöksen tehneiden pankkien; pl. ulkomaisten pankkien sivukonttorit Suomessa
** kiinteistöistä, osakkeista ja osuuksista

Pankkien* hallintokulut

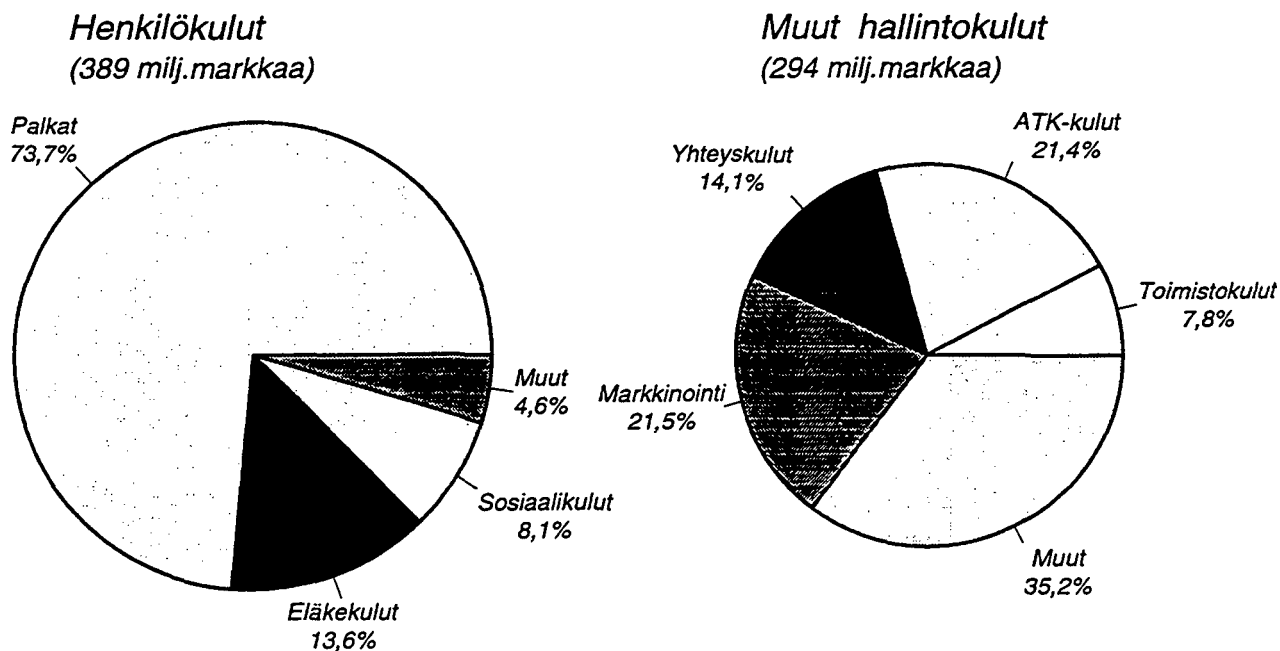
1.1.1995-31.12.1995



* vuosittain päätöksen tehneiden pankkien; pl. ulkomaisten pankkien sivukonttorit Suomessa

Muiden luottolaitosten* hallintokulut

1.1.1995-31.12.1995




* vuosittain päätöksen tehneiden rahoitusyhtiöiden, luotto-osakeyhtiöiden ja kiinnitysluottopankkien pl. ulkomaisten muiden luottolaitosten sivukonttorit Suomessa

Sektoreittaisia tietoja

31.12.1995

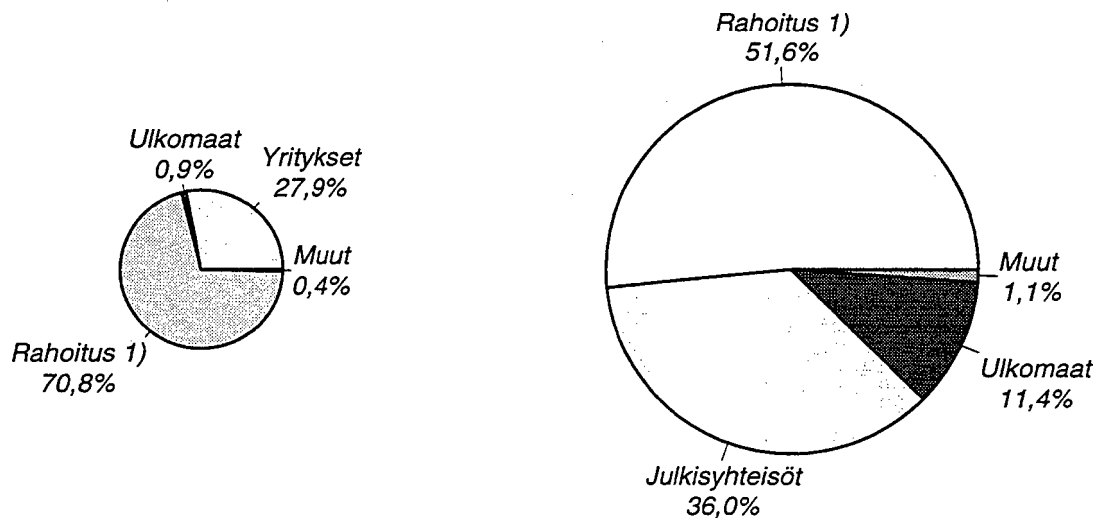
Pankkien * hallussa olevat osakkeet **
(25 753 milj.markkaa)

Pankkien * omistajasektorit
(12 974 milj.markkaa)



Muiden luottolaitosten * hallussa olevat osakkeet **
(803 milj.markkaa)

Muiden luottolaitosten * omistajasektorit
(3 359 milj.markkaa)



* pl. ulkomaisten luottolaitosten sivukonttorit Suomessa

** ei sisällä kiinteistöosakkeita

1) Rahoitus- ja vakuutuslaitokset

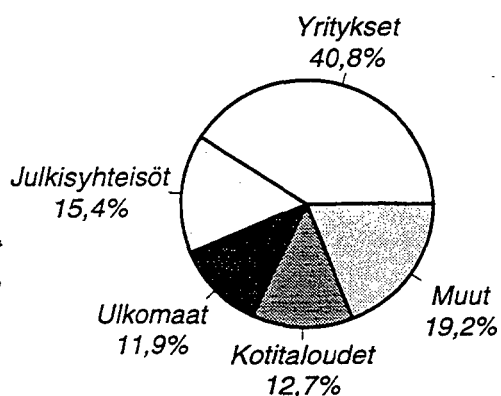
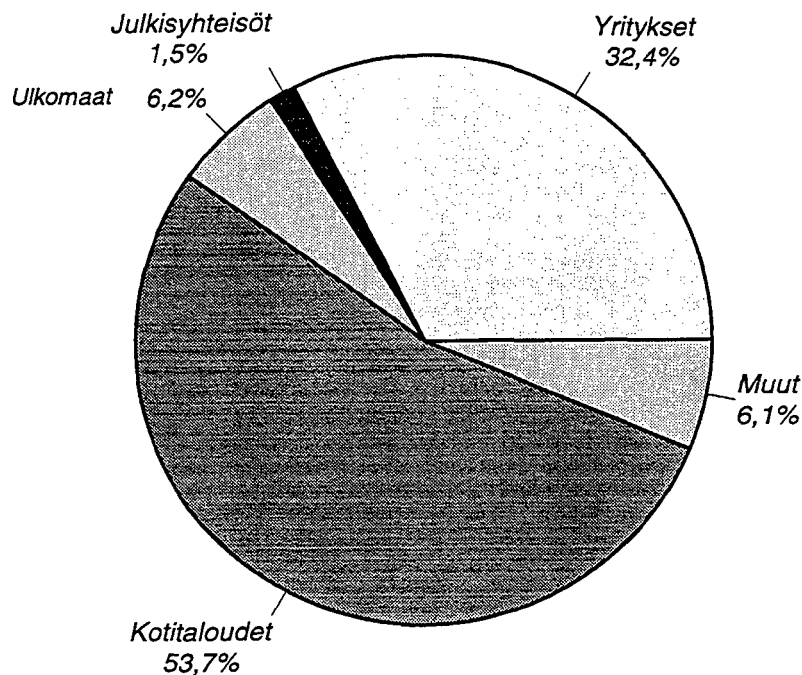
Sektoreittaisia tietoja

31.12.1995

Saamiset yleisöltä ja julkisyhteisöiltä

Pankit*
(295 348 milj.mk)


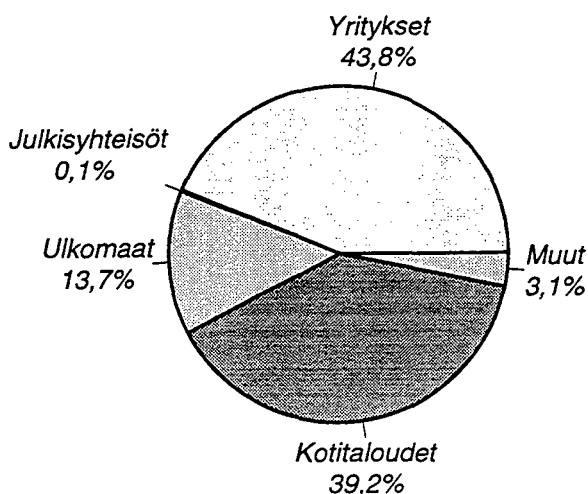
Muut luottolaitokset *
(61 924 milj.mk)



Järjestämättömät saamiset

Pankit*
(15 641 milj.mk)

Muut luottolaitokset*
(740 milj.mk)



* pl. ulkomaisten luottolaitosten sivukonttorit Suomessa

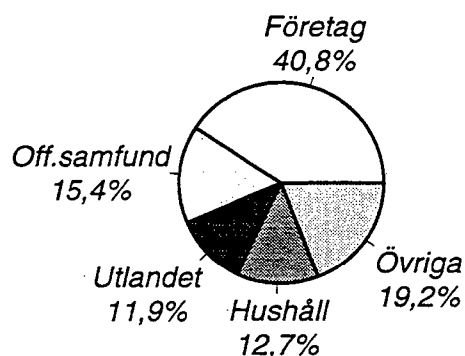
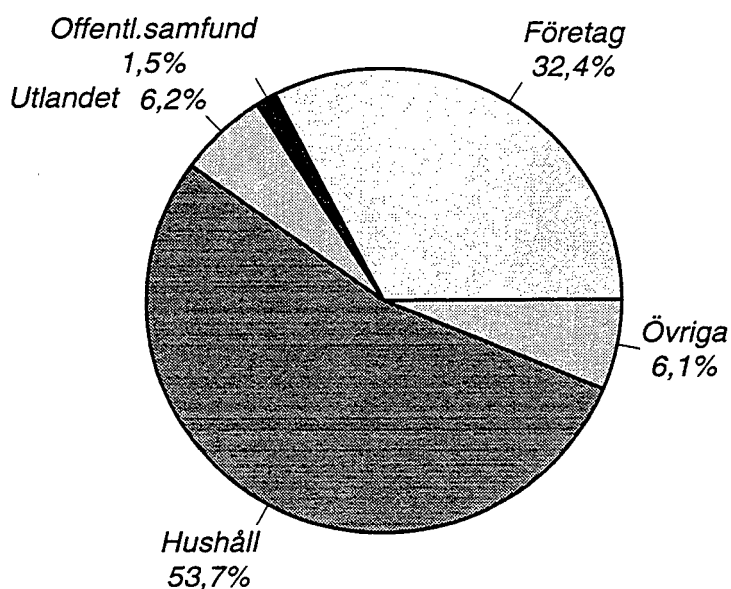
Sektorvisa uppgifter

31.12.1995

Fordringar på allmänheten och offentliga samfund

Banker *
(295 348 Mmk)


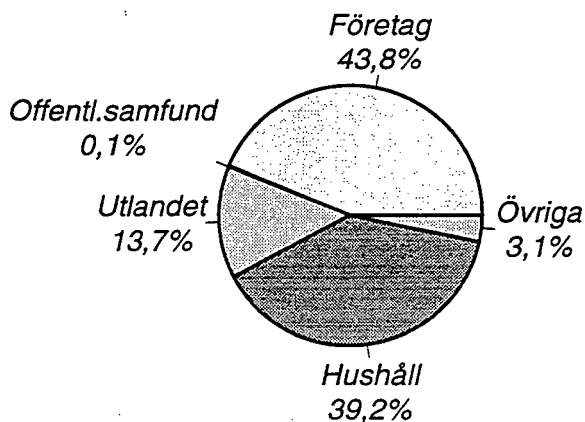
Övriga kreditinstitut*
(61 924 Mmk)



Oreglerade fordringar

Banker*
(15 641 Mmk)

Övriga kreditinstitut *
(740 Mmk)



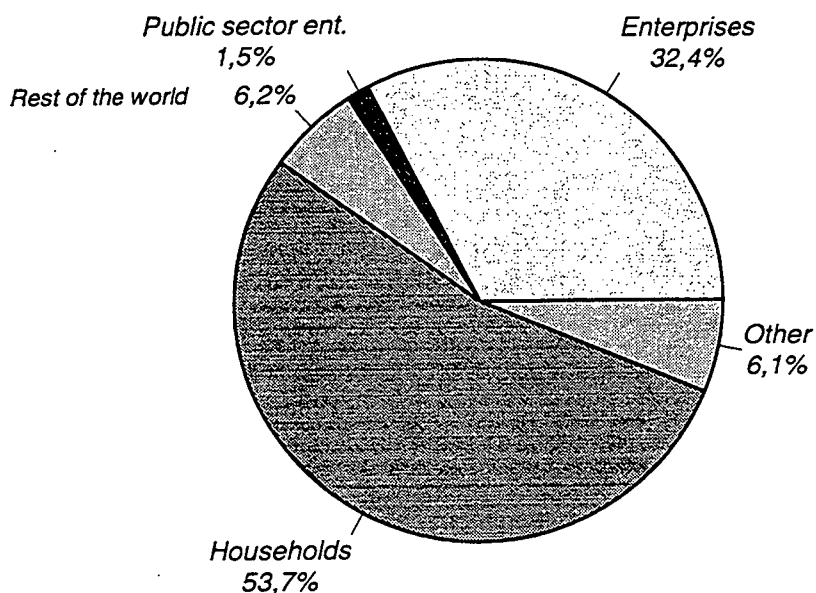
* exkl. utländska kreditinstituts filialer i Finland

Data by sector

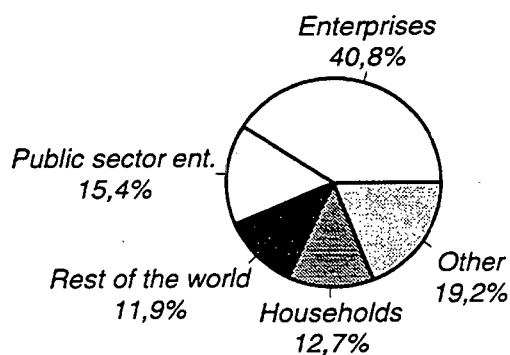
31.12.1995

Claims on the public and public sector entities

Banks*
(295 348 mill.FIM)

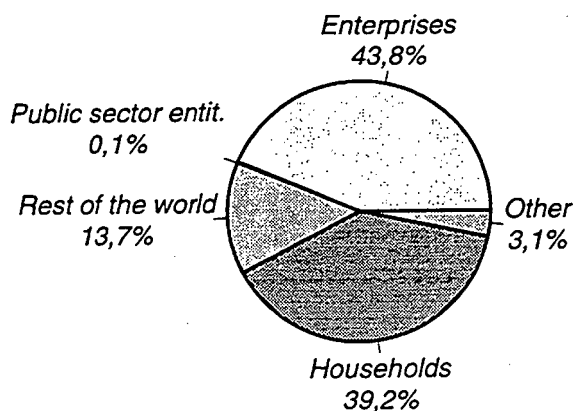


Other credit institutions *
(61 924 mill.FIM)

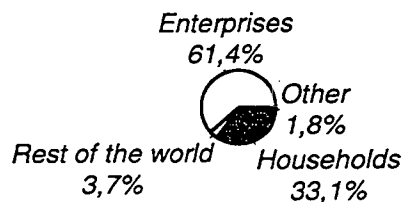


Non-performing assets

Banks*
(15 641 mill.FIM)



Other credit institutions *
(740 mill.FIM)



* excl. branches of foreign credit institutions in Finland

Viitteitä ja määritelmiä

(Lähde: Rahoitustarkastuksen määräys Luottolaitoksen tilinpäätöksestä Nro 106.1)

Taulu Rivi

Tuloslaskelma:

- 01 01 Korkotuotot**
Mm. korot ja korkotuet, sakko- ja viivästyskorot sekä sellaiset luotonvaraus- ym. provisiot, jotka määräytyvät ajan kulumisen ja pääoman määrän perusteella. Korkoon rinnastettavat palkkiot jaksetaan korkotuotoiksi lainan juoksuajana. Pl. lainan myöntämiseen liittyvät korvaukset välittömistä hallinnollisista kuluista.
- 01 02 Leasingtoiminnan nettotuotot**
Leasing sopimuksista saadut vuokratuotot vähennettynä leasingkohteista tehdyillä suunnitelman mukaisilla poistoilla, leasingkohteista tehdyt lisäpoistot, leasingomaisuuden luovutusvoitot ja -tappiot, asiakkailta perityt palkkiot sekä muut leasing-sopimuksista välittömästi johtuvat tuotot ja kulut. Muut leasingtoiminnasta johtuvat tuotot ja kulut luetaan tuotto- tai kuluerän luonnetta vastaavaan tuloslaskelman erään.
- 01 03 Korkokulut**
Mm. korot, sakko- ja viivästyskorot sekä sellaiset luotonvaraus- ym. provisiot, jotka määräytyvät ajan kulumisen ja pääoman määrän perusteella. Tilikaudelle kuuluva osa liikkeeseen laskettujen lainojen emissiotappioista sekä tilikaudelle kuuluva osa saaduista lainoista maksetuista palkkioista. Pl. myöntämiseen liittyvät korvaukset välittömistä hallinnollisista kuluista.
- 01 06 Palkkiotuotot**
Luottojen toimitusmaksut; lainoista, vekseleistä, luotollisista sekkibileistä yms
Luottojen hoitopalkkiot; valtion varoista välitetyistä lainoista, ETKn varoista, korkotukilainoista
Muut palkkiotuotot antolainauksesta; luottojen takaisinmaksuprovisiot, lainanhoitoilmoitukset
Ottolainauksesta; provisiot ja tilinylityspalkkiot; ennen määräaikaa nostetuista talletuksista
sekä nosto-oikeuden ylityksistä
Maksuliikenteestä; käteismaksupalkkiot; pankkisiirto, postisiirto, tiskipalvelu, pankkipäätalvelu
Maksupalvelupalkkiot; maksupalvelusopimuksiin liittyvät palkkiot
Perimistehtävät; asiakkaan luottolaitokselle maksamat perimistoimeksiannosta aiheutuvat palkkiot
Muut palkkiot omaisuudenhoidosta ja lainopillisista tehtävistä; kiinnityksistä, lainhuudoista, kiinteistö- ja osakekaupoista
- Palkkiot luottojen myöntämisestä tai muun sellaisen rahoituksen järjestämisestä, mikäli ne ovat korvausta luoton tai muun rahoituksen myöntämisestä johtuvista hallinnollisista kuluista.
- 01 07 Palkkiokulut**
Palkkiotuotot -kohdassa tarkoitetuista palveluista toiselle suoritettavat palkkiot. Arvopaperi- tai kiinteistökaupasta suoritettu välityspalkkio saadaan kuitenkin aktivoida arvopaperin tai kiinteistön hankintamenoon.
- 01 09 Muut toimintatuotot**
Kiinteistöistä saadut vuokratuotot ja kiinteistöyhteisöistä saadut osinkotuotot bruttomääräisinä, muiden kuin omassa käytössä olleiden kiinteistöjen ja kiinteistöyhteisöjen osakkeiden ja osuuksien luovutusvoitot sekä muut luottolaitoksen varsinaisesta toiminnasta johtuvat tuotot.
- 01 12 Muut toimintakulut**
Vuokratulot, kiinteistöistä ja kiinteistöyhteisöistä johtuvat kulut bruttomääräisinä ml. maksetut yhtiö- vastikkeet, muussa kuin omassa käytössä olevien kiinteistöjen ja kiinteistöyhteisöjen osakkeiden ja osuuksien luovutustappiot, vakuutus- ym. varmuuskulut ml. vakuusrahastojen kannatusmaksut, valvonta-, tarkastus- ja jäsenmaksut, rikoksista johtuvat menetykset ja muut luottolaitoksen liiketoimintaan liittyvät kulut.
- 01 10 Hallintokulut**
Palkat; tilikauden ennakonpidätyksenalaiset palkat ja palkkiot, ml. lomapalkat ja -korvaukset sekä irtisanomisen takia suoritettavat korvaukset.
Eläkekulut; Suoritettujen eläkkeiden ja työeläkevakuutusmaksujen ohella tilikaudelta olevan vakuutusmatemaattisin perustein lasketun kattamattoman eläkevastuun määrän muutos.
Sosiaalikulut; sosiaaliturvamaksut, kansaneläkemaksut ja muut pakolliset henkilösivukulut
pl. työeläkevakuutusmaksut.

Viitteitä ja määritelmiä

(Lähde: Rahoitustarkastuksen määräys Luottolaitoksen tilinpäätöksestä Nro 106.1)

Taulu Rivi

Tuloslaskelma:

Muut henkilökulut; vapaaehtoiset henkilöstökulut.

Toimistokulut; ml. toimistohenkilökuntaa vuokraavista yrityksistä ostetut palvelut.

ATK-palvelumaksut; palvelumaksut luottolaitoksen ostamista palveluista (myös konserniin kuuluvalta yhtiöltä)

Yhteyskulut; posti, puhelin, yhteiskuljetus, telex .

Edustuskulut; edustuskuluja ovat kulut, joiden tavoitteena on uusien liikesuhteiden luominen, vanhojen säilyttäminen ja liiketoiminnan edistäminen.

01 13 Luotto- ja takaustappiot

Taseen erään "Saamiset luottolaitoksilta ja keskuspankeilta" ja "Saamiset yleisöltä ja julkisyhteisöiltä" sekä taseen ulkopuolisista sitoumuksista kirjatut toteutuneet luottotappiot ja kohdistetut luottotappiovaraukset. Toteutuneet luottotappiot ja kohdistetut varaukset merkitään ao. tase-erän vähennykseksi.

01 17 Satunnaiset tuotot

Muiden kuin luovutettavaksi tarkoitettujen osakkeiden ja osuuksien, omassa käytössä olleiden aineellisten hyödykkeiden ja aineettomien hyödykkeiden luovutusvoitot, mikäli ne ovat merkitykseltään huomattavia ml. muut sellaiset poikkeukselliset tuotot, jotka eivät ole peräisin luottolaitoksen varsinaisesta liiketoiminnasta.

01 18 Satunnaiset kulut

Muiden kuin luovutettavaksi tarkoitettujen osakkeiden ja osuuksien, omassa käytössä olleiden aineellisten hyödykkeiden sekä aineettomien hyödykkeiden luovutustappiot, mikäli ne ovat merkitykseltään huomattavia; ml. tappiot jotka eivät ole peräisin luottolaitoksen varsinaisesta liiketoiminnasta.

Tase:

02 02 Saamiset luottolaitoksilta ja keskuspankeilta

Muut kuin vaadittaessa maksettavat saamiset keskuspankeilta ja luottolaitoksen toiminnasta annetussa laissa tarkoitetuille luottolaitoksille ja niitä vastaaville ulkomaisille luottolaitoksille annetut luotot ja niihin tehdyt talletukset.

02 03 Saamiset yleisöltä ja julkisyhteisöiltä

Muille kuin luottolaitoksille ja keskuspankeille annetut luotot ja muut sellaiset saamiset.

Yleisö (saamiset yleisöltä/velat yleisölle); *sis. kotitaloudet, yritykset, voittoa tavoittelemattomat yhteisöt, vakuutuslaitokset, muut rahoituslaitokset pl. luottolaitokset.*

Julkisyhteisöt; *sis. valtio, kunnat ja kuntayhtymät, Ahvenanmaan maakuntahallinto, työeläkelaitokset ja muut sosiaaliturvarahastot.*

02 04 Leasingkohteet

Leasingsopimuksin vuokralle annetun omaisuuden poistamaton hankintameno sekä leasingkohteiden ennakkomaksut.

02 05 Saamistodistukset

Sijoitus-, yritys- ja kuntatodistukset, valtion velkasitoumukset, obligaatiot, debentuurit ja muut joukkovelkakirjat, talletustodistukset sekä muut sellaiset jälkimarkkina-kelpoiset haltija- ja määrännäisvelkasitoumukset.

Saamistodistus merkitään varoiksi taseeseen, kun se on luovutettu luottolaitokselle. Ostamalla hankittu saamistodistus katsotaan luovutetuksi, kun kauppa on todennettavasti ja sitovasti päätetty.

02 06 Osakkeet ja osuudet

Osakkeet, kantarahasto- ja sijoitusosuudet ja muut sellaiset osuudet, jotka tuottavat oikeuden yhteisön omaan pääomaan. Osakkeisiin ja osuuksiin rinnastetaan niiden merkintään tai tuottoon oikeuttavat todistukset sekä rahasto-osuudet. Ei sisällä kiinteistöyhteisöjen osakkeita tai osuuksia.

Viitteitä ja määritelmiä

(Lähde: Rahoitustarkastuksen määräys Luottolaitoksen tilinpäätöksestä Nro 106.1)

Taulu Rivi

Tase:

- 02 07 Osakkeet ja osuudet konsernin osakkuusyrytyksissä**
Osakkeet ja kohdassa 02 06 tarkoitetut osuudet kirjanpitolain 22 c§:n 5 momentissa tarkoitetuissa osakkuusyrytyksissä. Ei kuitenkaan kohdassa 02 11 "Aineelliset hyödykkeet" olevat kiinteistöyhteisöjen osakkeet ja osuudet. Tähän luetaan kaikki konsernin osakkuusyrytysten osakkeet, vaikka ne olisi jätetty konsernitilinpäätöksen ulkopuolelle.
- 02 08 Osakkeet ja osuudet konserniyrytyksissä**
Osakkeet ja edellä kohdassa 02 06 tarkoitetut osuudet kirjanpitolain 22a §:n 1 momentissa tarkoitetuissa tytäryrytyksissä lukuun ottamatta jäljempänä kohdassa 02 11 tarkoitettuja kiinteistöyhteisöjen osakkeita ja osakkeita. Tähän luetaan kaikki tytäryrytysosakkeet ja -osuudet, vaikka ne olisi jätetty konsernitilinpäätöksen ulkopuolelle.
- 02 09 Aineettomat hyödykkeet**
Aktivoidut aineettomien oikeuksien hankintamenot, liikkeen ostamisen yhteydessä syntynyt liikearvo ja muut sellaiset huomattavat menot, joissa odotetaan tuloa useammalta kuin yhdeltä vuodelta.
- 02 11 Aineelliset hyödykkeet**
Maa-alueet, rakennukset, kiinteistöyhteisöjen osakkeet ja osuudet sekä koneet ja kalusto ja muu sellainen irtain omaisuus. Kiinteistöyhteisöllä tarkoitetaan asunto- ja muuta sellaista yhtiötä ja osuuskuntaa, joka ei harjoita muuta toimintaa kuin yhtiöjärjestyksessä tai säännöissä yksilöityjen kiinteistöjen omistusta ja hallintaa. Kiinteistöyhteisöksi katsotaan myös luottolaitoksen tällaiset tytär- ja osakkuusyrytykset.

Tähän ei lueta maksamatta olevan saamisen vakuutena ollutta irtainta omaisuutta, jolle se ole tarkoitettu jäämään pysyvästi luottolaitoksen omaan käyttöön. Kiinteä omaisuus ja kiinteistöyhteisöjen osakkeet ja osuudet luetaan sitä vastoin tähän riippumatta siitä, millä tavoin ne on hankittu.
- 02 12 Osake-, sijoitusosuus- ja kantarahastoantisaamiset**
Merkityistä osakkeista, sijoitusosuuksista tai kantarahasto-osuuksista luottolaitoksille maksamatta oleva määrä siihen saakka, kun se on maksettu tai merkintä on mitätöity.
- 02 13 Muut varat**
Maksujenvälityssaamiset, takaussaamiset, omaisuuden myyntisaamiset, korvaussaamiset, maksamatta jääneen saamisen vakuutena ollut irtain omaisuus, johdannais-sopimuksiin liittyvät marginaalitalisaamiset. Tähän ei kuitenkaan lueta maksamatta jääneen saamisen vakuutena olleita osakkeita eikä kiinteää omaisuutta.
- 02 14 Siirtosaamiset ja maksetut ennakot**
Saamatta olevat korot ja muut tuotot oikaistuina tai täydennettyinä suoriteperusteisiksi, maksetut korko- ja muut menoennakot ml. optio- ja koronvaihtosopimuksista taseeseen merkittävät erät.
- 02 32 Velat yleisöille ja julkisyhteisöille**
Luottolaitostoiminnasta annetun lain 50 §:ssä tarkoitetuille otollinaustileille otetut talletukset sekä sellaiset velat joita ei lueta talletuksiin.
- 02 33 Yleiseen liikkeeseen lasketut velkakirjat**
Luottolaitoksen yleiseen liikkeeseen laskema joukkovelkakirja, sijoitustodistus ja muu jälkimarkkinakelpoinen haltija- tai määrännäissitoumus.

Viitteitä ja määritelmiä

(Lähde: Rahoitustarkastuksen määräys Luottolaitoksen tilinpäätöksestä Nro 106.1)

Taulu Rivi

Tase:

- 02 34 Muut velat**
Maksujenvälitysvelat, ostovelat, muut sellaiset luotonantoon perustumattomat velat, ml. lainaksi saatujen arvopapereiden edelleen luovuttamisesta syntyvät velat.
- 02 35 Siirtovelat ja saadut ennakot**
Maksamatta olevat korot ja muut kulut oikaistuina tai täydennettyinä suoriteperusteisiksi sekä saadut korko- ja muut tuloennakot ml. optio-, termiini- ja koronvaihtosopimuksista taseeseen veloiksi merkittävä määrä.
- 02 36 Pakolliset varaukset**
Eläkevaraukset; vakuutusmatemaattisin perustein laskettu kattamaton eläkevastuu.
Muut varaukset; varaus sellaisia laadultaan yksilöitävissä olevia vastaisia kuluja varten, joiden syntyminen on todennäköistä tai varmaa mutta ajankohta epävarma.
Kohdistettuja luottotappiovarauksia ei tähän kirjata.
- 02 37 Vapaaehtoiset varaukset**
Yleinen tappiovaraus; varautuminen luottolaitostoimintaan liittyviin yksilöimättömiin luottotappio-, kurssi- ja muihin sellaisiin riskeihin.
Muut; muut vapaaehtoiset tilinpäätössiirot, tehtyjen ja suunnitelman mukaisten poistojen kertynyt erotus.
- 02 6002 Asiakkaan hyväksi annetut peruuttamattomat sitoumukset**
Rahoitustarkastuksen määräyksessä 106.7 tarkoitetut liiketoimet takaisinostovelvollisuus- talletuksentekosopimukset, osittain maksettujen arvopapereiden maksamaton määrä, merkintäsitoumukset ja sitovat lisäluottojärjestelyt, sitovat luottolupaukset, ja luottolimiitit yms. Sitoumukset merkitään sen määräisinä, mitä niiden perusteella voidaan enintään joutua maksamaan.
- T31 Markkaluotot luotonosaajan iän mukaan**
Markkaluotot (pl. sekkiluotot, vekselit, valtion varoista välitetyt) *fyysisille* henkilöille
Määrittelemättömät luotot; mm. luotot, joissa on useampi kuin yksi velallinen ja luottoa ei kyetä kohdentamaan pääasiallisen velallisen mukaan tai kullekin velalliselle erikseen.
- T32 Markkatalletukset tallettajan iän mukaan**
Fyysisten henkilöiden markkatalletukset. *Määrittelemättömät talletukset* ovat talletuksia, jotka ovat useamman kuin yhden henkilön nimissä ja pääasiallista talletustilin omistajaa ei pystytä erittelemään.
- T35,36,37 Lääneittäisiä tietoja kauden aikana ja lopussa**
Kaikki tiedot luottolaitoksen *konttorin sijaintiläänin* mukaisesti.

Hänvisningar och definitioner

(Källa: Finansinspektionens föreskrift om Bokslut i kreditinstitut Nr. 106.1)

Tabell Rad

Resultaträkning:

01	01	Ränteintäkter Bl.a. räntor och räntestöd, straff- och dröjsmålsräntor och sådana kreditreserveringsprovisioner och övriga arvoden och provisioner som beräknas på tidsbasis och på grundval av kapitalets storlek. Provisioner som jämföras med ränta periodiseras som ränteintäkter under lånets löptid. Exkl. direkta administrativa kostnader vid beviljandet av krediten.
01	02	Leasingnetto Hysesintäkter som erhållits på basis av leasingkontrakt med avdrag för bokförda avskrivningar enligt plan på leasingobjekten. Till posten hänförs också tilläggsavskrivningar på leasingobjekt och överlåtelsevinster och överlåtelseförluster från leasingtillgångar, provisioner som debiteras kunder samt andra intäkter och kostnader med direkt anknytning till leasingkontrakt. Övriga intäkter och kostnader med anknytning till leasing hänförs i resultaträkningen till en post av samma karaktär som ifrågavarande intäkt- eller kostnadspost.
01	03	Räntekostnader Bl.a. Räntor, straff- och dröjsmålsräntor samt sådana kreditreserveringsprovisioner och övriga beräknas på tidsbasis och på grundval av kapitalets storlek. Till räkenskapsperioden hörande delen av emissionsförlusterna för emitterade lån samt den till räkenskapsperioden hörande delen av betalda provisioner för upptagna lån. Exkl. ersättning för direkta administrativa kostnader vid beviljandet av krediten.
01	06	Provisionsintäkter <i>Expeditionsavgifter för krediter; för lån, växlar, checkkonton med kredit, personkonton med kredit. Skötselavvoden för krediter; för lån förmedlade ur statsmedel, lån ur Pensionsskyddscentralens medel, för räntestödslån.</i> <i>Övriga provisioner för utlåningen; återbetalningsprovisioner, låneavier etc.</i> <i>Provisioner för inlåningen; övertrasseringsprovisioner, provisioner på depositionsuttag (före utsatt tid)</i> <i>Betalningsrörelse; kontantbetalningsprovisioner; bankgiro, postgiro, iigiro, erhållna provisioner på bankterminaltjänst bl.a.</i> <i>Betalningstjänstprovisioner; provisioner på betalningstjänstavgift.</i> <i>Inkassouppdrag; av kunden till kreditinstitut betalda provisioner på inkassouppdrag</i> <i>Övriga provisioner för egendomsförvaltning och juridiska uppdrag; för in-teckningar, fastighets- och aktieuppdrag</i> <i>etc.</i> Provisioner för kreditgivning och andra sådana finansieringsarrangemang, om de utgör ersättning för direkta administrativa kostnader för kreditgivningen eller andra finansieringsarrangemang.
01	07	Provisionskostnader Provisioner som betalts till andra för sådana tjänster som avses i "Provisionsintäkter". Förmedlingsprovisioner för värdepappers-, eller fastighetsaffärer får dock aktiveras i anskaffningsutgiften för värdepapperet eller fastigheten.
01	09	Övriga rörelseintäkter Hysesintäkter från fastigheter och dividendintäkter från fastighetssammanslutningar som bruttobelopp, överlåtelsevinster från andra fastigheter och från aktier och andelar i andra fastighets-sammanslutningar än sådana som är i eget bruk samt övriga intäkter från kreditinstitutets normala verksamhet.
01	12	Övriga rörelsekostnader Hyseskostnader, kostnader för fastigheter och fastighetssammanslutningar som bruttobelopp inklusive bolagsvederlag till dessa, överlåtelseförluster för fastigheter och för aktier och andelar i fastighetssammanslutningar i annat än eget bruk, försäkrings- och andra säkerhetskostnader inkl. garantiavgifter till säkerhetsfonder, tillsyns-, inspektions- och medlemsavgifter, förluster på grund av brott och övriga sådana kostnader i anslutning till kreditinstitutets affärsverksamhet.

Hänvisningar och definitioner

(Källa: Finansinspektionens föreskrift om Bokslut i kreditinstitut Nr. 106.1)

Tabell Rad

Resultaträkning:

- 01 10 Administrationskostnader**
Löner; under räkenskapsperioden utbetalda löner och arvoden som är underkastade förskotts-
innehållning inkl. semesterlöner och -ersättningar samt ersättningar på grund av uppsägning.
Pensioner; utbetalda pensioner och arbetspensionsförsäkringspremier förändringen i beloppet
underskott i pensionsansvar för räkenskapsperioden uträknat enligt försäkringsmatematiska grunder.
Sociala kostnader; socialskyddsavgifter, folkpensionspremier och övriga obligatoriska lönebi-
kostnader exkl. arbetspensionsförsäkringspremier.
Övriga personalkostnader; frivilliga personalkostnader.
Kontorskostnader; inkl. kostnader på hyrespersonalen bl.a.
ADB-serviceavgifter; serviceavgifter i händelse att kreditinstitut köper ADB-tjänster (inkl. av
kreditinstitutets koncernföretag)
Kommunikationskostnader; bl.a. porton, telefon-, samtransport-, telexkostnader.
Representationskostnader; kostnader, vilkas mål är att skapa affärsförbindelser, bevara
existerade affärsförbindelser och befrämja affärsverksamhet.
- 01 13 Kredit- och garantiförluster**
Konstaterade kreditförluster som bokförts i balansposterna "Fordringar på kreditinstitut och
centralbanker" och "Fordringar på allmänheten och offentliga samfund" och på grund av
förbindelser utanför balansräkningen jämte riktade kreditförlustreserveringar. Konstaterade
kreditförluster och riktade kreditförlustreserveringar upptas i bokslutet som minskning av
motsvarande balanspost.
- 01 17 Extraordinära intäkter**
Överlåtelsevinster från aktier och andelar som är avsedda att stadigvarande innehas i
rörelsen, från materiella tillgångar i eget bruk samt från immateriella tillgångar, om de är
av väsentlig betydelse; inkl. sådana exceptionella intäkter som inte härstammar från kredit-
institutets normala verksamhet.
- 01 18 Extraordinära kostnader**
Överlåtelseförluster från aktier och andelar som är avsedda att stadigvarande innehas i
rörelsen, från materiella tillgångar i eget bruk samt från immateriella tillgångar, om de är
av väsentlig betydelse; inkl. sådana förluster som inte härstammar från kreditinstitutets
normala verksamhet.
- Balansräkning:**
- 02 02 Fordringar på kreditinstitut och centralbanker**
På anfordran betalbara fordringar på centralbanker samt krediter till och depositioner i sådana
kreditinstitut som avses i kreditinstitutslagen och motsvarande utländska kreditinstitut.
- 02 03 Fordringar på allmänheten och offentliga samfund**
Krediter till andra än kreditinstitut och centralbanker och övriga sådana fordringar.
Allmänheten (fordringar på/skulder till allmänheten); inkl. hushåll, företag, icke vinst-
syftande samfund, försäkringsanstalt, övriga finansinstitut exkl. övriga kreditinstitut.
Offentliga samfund; inkl. staten, kommuner och samkommuner, Åland, arbetspensions-
anstalter och övriga socialskyddssamfund.
- 02 04 Leasingobjekt**
Icke avskriven anskaffningsutgift för egendom som hyrts ut genom leasingkontrakt samt
förskottsbetalningar för leasingobjekt.
- 02 05 Fordringsbevis**
*Bank-, företags- och kommuncertifikat och statens skuldförbindelser, obligationer, debenturer
och övriga masskuldebrev, depositionsbevis samt övriga sådana omsättningsbara innehavar-
och orderskuldförbindelser.*
Fordringsbeviset tas upp som en tillgång i balansräkningen, när det har överlåtit till kredit-
institutet. En fordringsbevis som förvärvats genom köp betraktats om överlåtet, när affären
bevisligen och bindande har genomförts.

Hänvisningar och definitioner

(Källa: Finansinspektionens föreskrift om Bokslut i kreditinstitut Nr. 106.1)

Tabell Rad

Balansräkning:

- | | | |
|----|----|--|
| 02 | 06 | Aktier och andelar
Aktier, grundfonds- och placeringsandelar och andra sådana andelar som medför rätt till sammanslutningens eget kapital. Med aktier och andelar jämställs bevis som rättigar till teckning av eller avkastning på dessa samt fondandelar. Posten innehåller inte aktier och andelar i fastighetssammanslutningar. |
| 02 | 07 | Aktier och andelar i intresseföretag i koncernen
Aktier och i posten 02 06 avsedda andelar i sådana intresseföretag som avses i 22c§ 5mom. bokföringslagen, frånsett i posten 02 11 "Materiella tillgångar" avsedda aktier eller andelar i fastighetssammanslutningar. Till posten hänförs samtliga aktier i intresseföretag i koncernen, även om de skulle ha lämnats utanför koncernbokslutet. |
| 02 | 08 | Aktier och andelar i koncernföretag
Aktier och i posten 02 06 avsedda andelar i sådana dotterföretag som avses i 22 a§:n 1 mom. bokföringslagen, frånsett aktier och andelar i fastighetssammanslutningar som avses i posten 02 11. Till posten räknas alla aktier och andelar i dotterföretag, även om de skulle ha lämnats utanför koncernbokslutet. |
| 02 | 09 | Immateriella tillgångar
Aktiverade anskaffningsutgifter för immateriella rättigheter, goodwill som uppstått vid köp av en rörelse och andra sådana betydande utgifter som förväntas medföra inkomst under längre tid än ett år. |
| 02 | 11 | Materiella tillgångar
Jordområden, byggnader, aktier och andelar i fastighetssammanslutningar samt maskiner och inventarier och annan sådan lös egendom. Med fastighetssammanslutningar avses bostads- och fastighetsaktiebolag och andra sådana bolag och andelslag vars verksamhet endast består i att äga och besitta fastigheter som specificerats i bolagsordningen eller stadgarna. Som fastighetssammanslutningar betraktas också kreditinstitutets dotter- och intresseföretag av denna typ.

Till posten räknas inte lös egendom som utgjorts säkerhet för fordran som blivit obetald, om den inte är avsedd att förbli i kreditinstitutets eget bruk. Fast egendom och aktier och andelar i fastighetssammanslutningar räknas däremot till denna post oberoende av på vilket sätt de förvärvats. |
| 02 | 12 | Aktieemissions-, placeringsandelsemissions- eller grundemissionsfordringar
Den del av tecknade aktier, placeringsandelar eller grundfondsandelar som inte betalats till kreditinstitutet ända tills betalningen erlagts eller teckningen annullerats. |
| 02 | 13 | Övriga tillgångar
Betalningsförmedlingsfordringar, garantifordringar, fordringar från försäljning av egendom, ersättningsfordringar och lös egendom som utgjort säkerhet för fordran som blivit obetald, marginalkontofordringar i anslutning till derivatkontrakt. Till posten räknas inte aktier som utgjort säkerhet för fordran som blivit obetald och inte heller fast egendom. |
| 02 | 14 | Resultatregleringar och förskottsbetalningar
Utestående räntor och övriga intäkter korrigerade eller kompletterade enligt prestationsprincipen samt förutbetalda räntor och andra utgifter inkl. sådana poster som skall tas upp i balansräkningen för options-, termins- och ränteswapkontrakt. |
| 02 | 32 | Skulder till allmänheten och offentliga samfund
Depositioner på sådana inlåningskonton som avses i 50 § kreditinstitutslagen och sådana skulder som inte hänförs till depositioner. |

Hänvisningar och definitioner

(Källa: Finansinspektionens föreskrift om Bokslut i kreditinstitut Nr. 106.1)

Tabell Rad

Balansräkning:

- 02 33 Skuldebrev emitterade till allmänheten**
Masskuldebrev, bankcertifikat och andra sådana omsättningsbara innehavar- eller orderskuldförbindelser som kreditinstitutet emitterat till allmänheten.
- 02 34 Övriga skulder**
Betalförmedlingskulder, leverantörsskulder och andra sådana skulder som inte grundar sig på kreditgivning inkl. skulder som uppstått på grund av vidareöverlåtelse av inlånade värdepapper.
- 02 35 Resultatregleringar och förskottsbetalningar**
Obetalda räntor och övriga utgifter korrigerade eller kompletterade enligt prestationsprincipen samt erhållna förutbetalda räntor och andra förutbetalda intäkter, inkl. det belopp som för options-, termins- och ränteswapkontrakt skall bokföras som skuld i balansräkningen.
- 02 36 Obligatoriska reserver**
Pensionsreserv; underskott i pensionsansvar uträknat enligt försäkringsmatematiska grunder.
Övriga reserver; reservering för sådana specificerbara framtida kostnader som sannolikt uppstår med säkerhet, men vars belopp och uppkomstpunkt ännu inte är kända. *Riktade kreditförlustreserveringar bokförs inte i denna post.*
- 02 37 Frivilliga reserver och avskrivningsdifferens**
Allmän förlustreserv; den reser som i bokslutet bildats för icke specificerade kreditförlust- och kursrisker och andra sådana allmänna risker i samband med kreditinstitutets verksamhet.
Övriga; andra frivilliga bokslutsdispositioner och skillnaden mellan bokförda och planliga avskrivningar.
- 02 6002 Oåterkalleliga förbindelser till förmån för kunder**
I Finansinspektionens föreskrift 106.7 avsedda transaktioner med återköpskyldighet, avtalad utlåning på termin (forward forward depositioner), obetald del av likvid för värdepapper, teckningsförbindelser och bindande tilläggskreditarrangemang, bindande kreditlöften och kreditlimiter samt övriga sådana förbindelser utanför balansräkningen oberoende av deras löptid. Förbindelserna tas upp till det belopp som högst kan komma att utgöra betalning för dem.
- T31 Krediter i mark enligt kredittagarens ålder**
Krediter i mark (exkl. checkräkningskrediter, växlar, ur statsmedel förmedlade lån) till *fysiska* personer.
Icke definierade krediter; bl.a. krediten till flera gäldenär om krediten kan inte riktas mot huvudgäldenär eller kan inte specificeras.
- T32 Depositioner i mark enligt deponentens ålder**
Depositioner i mark av *fysiska* personer. *Icke definierade depositioner*; depositions-konton, vilka är under flera deponentnamn och kontons huvudsakliga deponent kan inte specificeras.
- T35,36,37 Länsvisa uppgifter under perioden och vid periodens slut**
Alla uppgifter enligt *placeringslån* av kreditinstituts kontor.

References and definitions

(Source: *Financial Supervision; Regulation on the annual accounts of credit institutions, No 106.1*)

Table Row

Profit and loss account

- | | | |
|----|----|---|
| 01 | 01 | <p>Interest income</p> <p>Interest and interest subsidies, penalty interest, and commissions for loan arrangement and other commissions calculated on a time basis or by reference to the amount of the principal. Fees similar in nature to interest are spread over the maturity of the loan as interest income. Excl. the fees which are compensation for direct administrative expenses related to the granting of the loan.</p> |
| 01 | 02 | <p>Net income from leasing operations</p> <p>Rents from leasing contracts less planned depreciation in respect of leasing assets. The item also includes additional depreciation in respect of leasing assets and capital gains and losses from the sale of leasing assets, fees charged to customers and other direct income and expenses arising from leasing contracts. Other income and expenses arising from leasing contracts are entered under the profit and loss account items that correspond to the nature of the income or expense items.</p> |
| 01 | 03 | <p>Interest expenses</p> <p>Interest, penalty interest, and commissions for loan arrangement and other commissions calculated on a time basis or by reference to the amount of principal. The proportion of issue losses for the financial year arising in connection with the issue of loans and the proportion of fees for the financial year paid on loans received. Excl. fees which are compensation for direct administrative expenses related to the granting of the loan.</p> |
| 01 | 06 | <p>Commission income</p> <p><i>Commissions on lending</i>; commissions in respect of loans, bills of exchange, corporate cheque accounts and transaction accounts with an overdraft facility.</p> <p><i>Service charges on lending</i>; service charges in respect of interest-subsidy loans and loans intermediated out of Government funds and the funds of the Central Pension Security Institute.</p> <p><i>Other commission income from lending</i>; loan repayment commissions (in respect of premature repayment), statements on loan servicing etc.</p> <p><i>Commission income from deposits</i>; commissions in respect of deposits withdrawn before maturity and charges in respect of overdrafts exceeding authorized limits etc.</p> <p><i>From payment transactions; payments in cash</i>; by bank or postal giro, charges for express transfers, charges received for "teller services" and banking terminal services etc.</p> <p><i>Standing order charges</i>; charges related to standing order agreements</p> <p><i>Collection orders</i>; commissions paid by customers to the credit institution in respect of collection orders.</p> <p><i>Other commission income from asset management and legal services</i>; commissions in respect of mortgages, registrations of title, real estate and share transactions, safekeeping, agency services related to home saving schemes</p> <p>Commissions from granting loans or arranging other similar financing if they are compensation for direct administrative expenses arising from the granting of loans or other financing.</p> |
| 01 | 07 | <p>Commission expenses</p> <p>Commissions paid to third parties for rendering the services referred to in the "Commission income" item. Commissions from securities or real estate transactions can, however, be capitalized in the purchase price of the security or real estate concerned.</p> |
| 01 | 09 | <p>Other operating income</p> <p>Gross rental income from real estate and gross dividend income from real estate corporations, capital gains on real estate and shares and participations in real estate corporations not in own use and other income from the credit institution's ordinary business.</p> |
| 01 | 12 | <p>Other operating expenses</p> <p>Rental expenses, gross expenses arising from real estate and real estate corporations, including maintenance charges paid to them, capital losses arising from the sale of shares and participations in real estate and real estate corporations not in own use, insurance and other security expenses including contributions paid to security funds, supervision, inspection and membership fees, losses arising from crimes and other operating expenses pertaining to credit institution business.</p> |

References and definitions

(Source: Financial Supervision; Regulation on the annual accounts of credit institutions, No 106.1)

Table Row

Profit and loss account

- 01 10 Administrative expenses**
Wages and salaries; wages, salaries and fees subject to withholding tax and paid during the financial year, together with holiday pay and holiday compensation, and compensation payable on account of dismissal.
Pension costs; pensions and employment pension contributions paid, pension costs include the change in the uncovered pension liability calculated on an actuarial basis for the financial year.
Social security costs; social security contributions, national pension contributions and other similar statutory staff-related costs, with the exception of employment pension contributions.
Other staff-related costs; voluntary staff costs.
Office costs; incl. services purchased from companies that rent office staff etc.
Data processing service charges; service charges in respect of data processing services purchased by the credit institution from external companies (including companies belonging to the same group as the credit institution)
Expenses related to communications; post, telephone, joint transport system, telex.
Entertainment expenses; entertainment expenses comprise sums spent to create new business contracts, maintain existing ones and promote business activities.
- 01 13 Loan and guarantee losses**
Actual loan losses and specific loan loss provisions included in the balance sheet items "Claims on credit institutions and central banks" and "Claims on the public and public sector entities" and those arising from off-balance sheet commitments. Actual loan losses and specific loan loss provisions are entered as deductions from the corresponding balance sheet items.
- 01 17 Extraordinary income**
Capital gains from the sale of shares and participations held as financial fixed assets, tangible and intangible assets in own use, if the capital gains are material; incl. other exceptional income which does not arise from the credit institution's ordinary business.
- 01 18 Extraordinary expenses**
Capital losses on the sale of shares and participations held as financial fixed assets, tangible and intangible assets in own use, as well losses which do not arise from the credit institution's ordinary business, if they are material.
- Balance sheet:**
- 02 02 Claims on credit institutions and central banks**
Claims on central banks other than those repayable on demand and loans and advances to credit institutions referred to in the Credit Institutions Act and comparable foreign credit institutions, plus deposits made in them.
- 02 03 Claims on the public and public sector entities**
Loans and advances to parties other than credit institutions and central banks and other similar claims.
The public (claims on the public/liabilities to the public); incl. households, nonfinancial corporations, nonprofit institutions, insurance institutions, other financial institutions excl. credit institutions.
General government; incl. central government, local government and intermunicipal authorities, Åland, employment pension schemes and other social security funds.
- 02 04 Leasing assets**
Purchase price, less depreciation, of assets rented out under leasing contracts, and advance payments in respect of leasing assets.

References and definitions

(Source: *Financial Supervision; Regulation on the annual accounts of credit institutions, No 106.1*)

Table Row

Balance sheet:

- 02 05 Debt securities**
Bank certificates of deposit, commercial and local authority paper, Treasury bills, government bonds, debentures and other debt securities, deposit receipts, and other such negotiable bearer bonds and promissory notes.
Debt securities are entered under assets in the balance sheet once they have been assigned to the credit institution. A debt security which has been purchased is considered to have been assigned when the transaction has been concluded in a demonstrable and binding manner.
- 02 06 Shares and participations**
Shares, original fund and investment shares, and other participations conferring a right to the equity capital of the undertaking concerned. Certificates conferring a right to the subscription of or return on shares and participations are treated as shares and participations, as too are common fund units. Excl. shares and participations in real estate corporations.
- 02 07 Shares and participations in the group's associated undertakings**
Shares and participations referred to in section 02 06 in associated undertakings as referred to in section 22c, paragraph 5, of the Accounting Act, with the exception of shares and participations in real estate corporations referred to in section 02 11 "*Tangible assets*". This item includes all shares in the group's associated undertakings even if they have been excluded from the consolidated accounts.
- 02 08 Shares and participations in group undertakings**
Shares and the participations referred to in section 02 06 in subsidiaries as referred to in section 22a, paragraph 1, of the Accounting Act, with the exception of shares and participations in real estate corporations referred to section 02 11. This item includes all shares in undertakings belonging to the group even if they have been excluded from the consolidated accounts.
- 02 09 Intangible assets**
Capitalized purchase prices of intangible rights, goodwill arising in connection with the purchase of an undertaking and other notable expenditure expected to yield income for more than one year.
- 02 11 Tangible assets**
Land, buildings, shares and participations in real estate corporations, machinery and equipment and other comparable moveables. Real estate corporations' here refers to housing companies, real estate companies and other such companies and cooperative societies which do not engage in any business other than ownership of the real estate specified in the articles of association or rules. A credit institution's subsidiaries and associated undertakings of this kind are also considered to be real estate corporations.

This item does not include moveables serving as collateral for an unpaid claim, unless these were intended to remain in the permanent use of the credit institution itself. Immoveables and shares and participations in real estate corporations are, however, included in this item irrespective of how they have been acquired.
- 02 12 Claims in respect of share, investment share capital and original fund issues**
The unpaid amount for subscribed shares, investment shares or original fund shares until such time as it has been paid or the subscription invalidated.
- 02 13 Other assets**
Cash items in the process of collection, guarantee claims, claims in respect of the sale of assets, claims in respect of compensation and moveables serving as collateral for unpaid claims and margin account claims related to derivative contracts. The item does not include shares serving as collateral for unpaid claims or immoveables.

References and definitions

(Source: Financial Supervision; Regulation on the annual accounts of credit institutions, No 106.1)

Table Row

Balance sheet:

02	14	Accrued income and prepayments Interest and other income relating to the financial year but not due until after its expiry adjusted or supplemented to comply with the accruals convention and interest and other expenses incurred but relating to a subsequent financial year, including items pertaining to options, futures and forwards and interest rate swaps to be entered in the balance sheet.
02	32	Liabilities to the public and public sector entities Deposits accepted in deposit accounts as referred to in section 50 of the Credit Institutions Act and liabilities which are not included in deposits.
02	33	Debt securities issued to the public A debt security issued to the public refers to bonds, certificates of deposit and any other comparable negotiable bearer bonds and promissory notes made out to order and issued by a credit institution.
02	34	Other liabilities Cash items in the process of collection, accounts payable and other liabilities which are not based on the granting of credit incl. liabilities arising from the transfer of borrowed securities to a third party.
02	35	Accrued expenses and deferred income Interest and other expenses relating to the financial year but which will not be paid until after its expiry adjusted or supplemented to comply with the accruals convention, and interest and other advance income received but relating to a subsequent financial year, incl. the amount pertaining to options futures and forwards and interest rate swaps to be entered under liabilities in the balance sheet.
02	36	Compulsory provisions <i>Pension provisions</i> ; the uncovered pension liability calculated on an actuarial basis. <i>Other provisions</i> ; a provision for future specifiable expenses which are likely or certain to arise, but whose amount and the time when they are incurred is still uncertain. Specific loan loss provisions are not entered under this item.
02	37	Voluntary provisions and depreciation difference <i>Fund for general banking risks</i> ; a provision set up in the annual accounts in the event of unspecified loan loss, foreign exchange and other comparable risks connected with credit institution business. <i>Other</i> ; other voluntary appropriations and the difference between recorded and planned depreciation.
02	6002	Irrevocable commitments given in favour of a customer The asset sales with recourse referred to in Regulation No. 106.7., forward deposits, the unpaid amount of partly-paid securities, underwriting obligations, binding standby facilities and credit lines, and other similar off-balance sheet commitments regardless of their maturity. Commitments are entered at the maximum amount which may fall due for payment under their terms.
T31		Markka lending by age of borrower Markka lending (excl. overdrafts, bills of exchange and loans intermediated out of government funds) to natural persons. Undefined loans includes, for example, loans in the name of more than one borrower.
T32		Markka deposits by age of depositor Markka deposits of natural persons. Undefined deposits includes, for example, deposits in the name of more than one depositor.
T35,36,37		Province-specific data for the period and at the end of the period By the province where the offices of credit institutions are situated.

TUOTESELOSTE

Uudet tilinpäätösjulkaisut

Oheinen luottolaitosten tilinpäätöstietoja sisältävä julkaisu on kattavin uudistetulla tilinpäätöskäsitteistöllä ja sisällöllä julkaistu vuosilasto luottolaitosten tilinpäätöstietoja sisältävien tilastojen sarjassa.

Pankki- ja luottolaitoskohtainen julkaisu

Vuoden 1995 tilinpäätöstietoja sisältävä pankki- ja luottolaitoskohtainen tilasto on julkaistu syksyllä 1996. Uudistetussa julkaisussa kaikkien luottolaitosten tiedot julkaistaan samalla tarkkuudella, joka parantaa vertailtavuutta. Julkaisutarkkuus noudattaa ns. virallisen ulkoisen tilinpäätöksen muotoa. Ulkoinen tilinpäätös perustuu Rahoitustarkastuksen määräykseen 106.1 luottolaitoksen tilinpäätöksestä. Julkaisu ei sisällä ulkomaisten luottolaitosten Suomessa toimivia sivukonttoreita eikä myöskään omaisuudenhoitoyhtiöitä.

Luottolaitoksista on tehty myös vuodelta 1994 luottolaitoskohtainen moniste. Tämä sisältää luottolaitosten vuoden 1995 tilinpäätöksissään julkaisemat uuteen tilinpäätöskäsitteistöön muunnetut vertailutiedot vuodelta 1994.

Osavuositilinpäätökset neljännesvuosittain

Julkaisu sisältää kotimaisten pankkiryhmien osalta kuukausitaseet ja neljännesvuosituloslaskelmat. Muiden luottolaitosten (rahoitusyhtiöt, kiinnitysluotopankit, luotto-osakeyhtiöt yms.) taseet ja tuloslaskelmat julkaistaan neljännesvuosittain, kuten myös omaisuudenhoitoyhtiöiden sekä ulkomaisten luottolaitosten Suomessa toimivien sivukonttoreiden.

Ennakkotietoja tilinpäätöksistä

Ennakkotietoja päättyneiltä tilikaudeilta julkaistaan kesäkuussa. Tämä julkaisu kattaa koko vuoden tuloslaskelman, taseen, niihin liittyviä erittelytietoja sekä tietoja henkilökunnasta ja toimipaikoista.

Julkaisun rakenne

Tilinpäätösjulkaisujen **taulujen rakenne** on seuraava:

- 01 Tuloslaskelma
- 02 Tase
- Lxx Liitetiedot on numeroitu juoksevasti erikseen tuloslaskelman ja taseen sisällä
- Txx Vuositilinpäätökseen liittyviä liitetaulukkoja

Tuloslaskelmassa, taseessa sekä niihin liittyvissä liitetiedoissa esiintyy sarakeotsakkeiden yhteydessä **seuraavia tunnisteita**:

- A1 Markkamääräiset kotimaiset erät
- A2 Markkamääräiset ulkomaiset erät
- A3 Markkamääräiset erät yhteensä

- B1 Ulkomaan rahan määräiset kotimaiset erät
- B2 Ulkomaan rahan määräiset ulkomaiset erät
- B3 Ulkomaan rahan määräiset erät yhteensä

- C1 Kotimaiset erät yhteensä
- C2 Ulkomaiset erät yhteensä
- C3 Kaikki erät yhteensä

Tietoja on julkaistu toistaiseksi vain C3 -tasolla, mutta julkistamistasoja tullaan laajentamaan.

PRODUKTSBESKRIVNING

De nya bokslutspublikationerna

Bifogade publikation inom serien med statistik över kreditinstitutens bokslutsuppgifter är den publikation som har den största täckningen av årsstatistik uppgjord med bokslutsbegrepp och nytt bokslutsinnehåll.

Publikation enligt bank och kreditinstitut

Statistik som innehåller bankernas och kreditinstitutens bokslutsuppgifter 1995 har publicerats hösten 1996. I den reviderade publikationen publiceras uppgifterna för alla kreditinstitut med samma noggrannhet, vilket förbättrar jämförbarheten. Uppgifterna publiceras med den noggrannhet som gäller för det s.k. officiella externa bokslutet, vilket regleras i Finansinspektionens föreskrift 106.1 om bokslut i kreditinstitut. Publikationen omfattar inte utländska kreditinstituts filialer i Finland, och inte heller egendomsförvaltningsbolag.

För kreditinstitutens del har även sammanställts ett duplikat med jämförelseuppgifter för 1994 överförda till de nya bokslutsbegreppen. Jämförelseuppgifterna har publicerats av kreditinstituten i 1995 års årsberättelser.

Kvartalsvisa delårsbokslut

Publikationen innehåller månadsbalansräkningar och kvartalsresultaträkningar för de inhemska bankgrupperingarnas del. För övriga kreditinstitut (finansbolag, hypoteksbanker, kreditaktiebolag, o.dyl.) publiceras balans- och resultaträkningar kvartalsvis, liksom även för egendomsförvaltningsbolag och utländska kreditinstituts filialer i Finland.

Preliminära uppgifter om boksluten

Preliminära uppgifter om den avslutade räkenskapsperioden publiceras i juni. Denna publikation omfattar helårsresultat- och balansräkningen, noter till bokslutet samt uppgifter om personal och arbetsställen.

Publikationens struktur

Tabellerna i bokslutspublikationen är uppbyggda på följande sätt:

- 01 Resultaträkning
- 02 Balansräkning
- Lxx Bilageuppgifterna har separat löpande numrering i balansräkning och resultaträkning
- Txx Bilagetabeller i anslutning till årsbokslut

Följande **signum** förekommer i samband med kolumnrubrikerna för resultaträkning, balansräkning och noter till bokslutet:

- A1 Inhemska poster i mark
- A2 Utländska poster i mark
- A3 Poster i mark sammanlagt

- B1 Inhemska poster i utländsk valuta
- B2 Utländska poster i utländsk valuta
- B3 Poster i utländsk valuta sammanlagt

- C1 Inhemska poster sammanlagt
- C2 Utländska poster sammanlagt
- C3 Alla poster sammanlagt

Uppgifterna publiceras tills vidare endast på nivå C3, men antalet publikationsnivåer kommer att utökas.

PRODUCT DESCRIPTION

New publications on financial statements

The enclosed publication in the series of statistics on financial statement data for financial institutions is the publication with the most extensive coverage of annual statistics based on the revised annual accounts concepts and contents.

Publication by bank and by credit institution

Statistics containing 1995 annual accounts data of banks and credit institutions were published in the autumn of 1996. The revised publication presents data for all credit institutions with the same degree of accuracy, which enhances comparability. The degree of accuracy used in this publication complies with the official norm for annual accounts laid down in Finance Inspection Regulation 106.1 on the Annual Accounts of Credit Institutions. The publication does not include branch offices of foreign credit institutions in Finland or asset management companies.

Comparative 1994 credit institutions data converted into revised annual accounts concepts are available in an unbound compilation based on comparative data published by credit institutions in their 1995 annual reports.

Quarterly interim reports

The publication includes monthly balance sheets and quarterly income statements of banks belonging to domestic bank groups. Balance sheets and income statements are published quarterly for other credit institutions (financing companies, mortgage banks, credit companies, etc.), as well as asset management companies and branch offices of foreign credit institutions in Finland.

Preliminary annual accounts data

Preliminary data on the concluded financial period are published in June. This publication covers profit and loss accounts and balance sheets of annual accounts, including notes to the accounts and information on personnel and establishments.

Publication format

Table format of the financial statements publications:

- 01 Profit and loss account*
- 02 Balance sheet*
- Lxx Notes are separately numbered for the balance sheet and the profit and loss account*
- Txx Tables in appendices to annual accounts*

The following ***symbols*** appear in column headlines for profit and loss accounts, balance sheets and notes to accounts:

- A1 Domestic markka-denominated items*
- A2 Foreign markka-denominated items*
- A3 Total markka-denominated items*

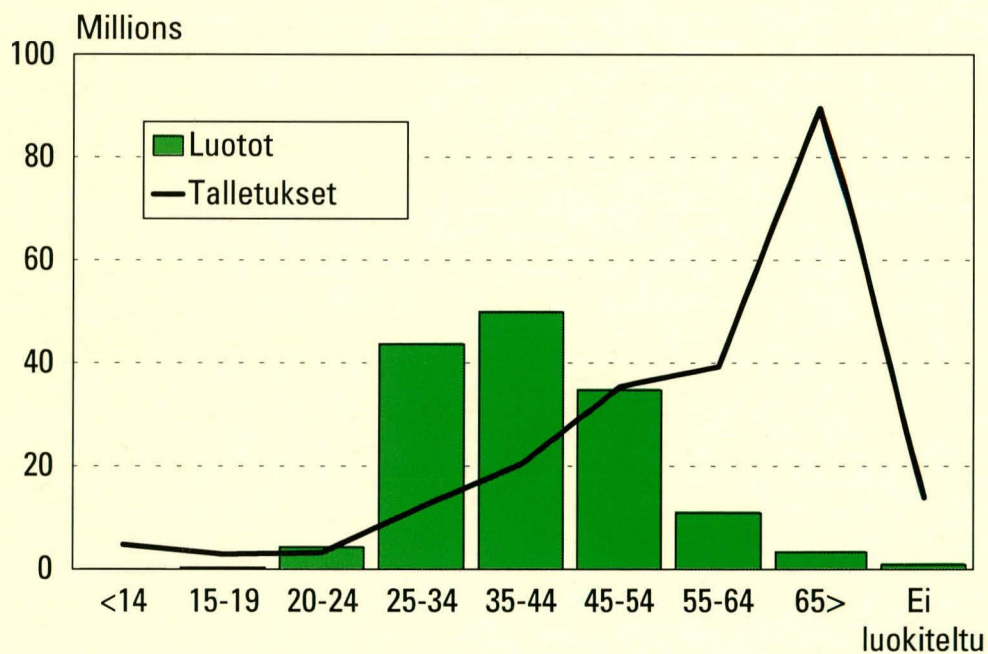
- B1 Domestic items in foreign currency*
- B2 Foreign items in foreign currency*
- B3 Total items in foreign currency*

- C1 Total domestic items*
- C2 Total foreign items*
- C3 Total of all items*

For the time being, data are published only at level C3, but the number of publication levels be increased.

Pankkien markkaluotot ja markkatalletukset ¹⁾

Asiakkaiden ikäryhmien mukaisesti



¹⁾ Ei sisällä ulkomaisten pankkien sivukonttoreita Suomessa

Myynti:
Tilastokeskus/Myyntipalvelu
PL 3B
00022 TILASTOKESKUS
puh. (09) 1734 2011
faksi (09) 1734 2474

Försäljning:
Statistikcentralen/Försäljningstjänsten
PB 3B
00022 STATISTIKCENTRALEN
tfn (09) 1734 2011
fax (09) 1734 2474

Orders:
Statistics Finland/Sales Services
P.O.Box 3B
00022 STATISTICS FINLAND
Tel. + 358-9-1734 2011
Fax + 358-9-1734 2474

ISSN 0784-8382
= Rahoitus
ISSN 0784-9868
ISBN 951-727-314-2



9 789517 273145