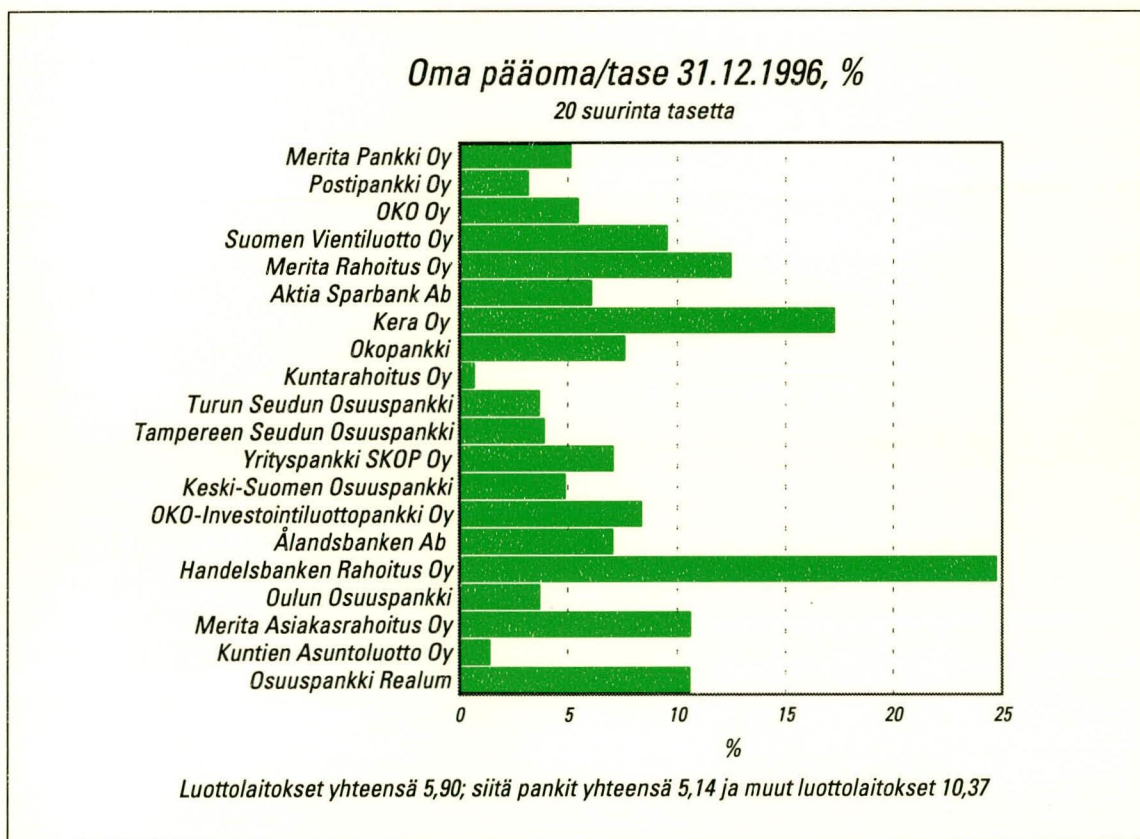


# Pankit pankkikohtaisesti 1996

Lisätietoja: Tuulikki Lund (09) 1734 3325  
Vastaava tilastojohtaja: Markku Suur-Kujala



# *Pankit pankkikohtaisesti 1996*

---



---

*Tiedustelut:*

*Tuulikki Lund  
Sinikka Kuusisto  
(09) 17 341*

*SVT Suomen virallinen tilasto  
Finlands officiella statistik  
Official Statistics of Finland*

*© 1997 Tilastokeskus*

*Tietoja lainattaessa lähteenä on mainittava Tilastokeskus.*

*ISSN 0784-8382  
= Rahoitus  
ISSN 0784-9877  
ISBN 951-727-380-0*

*Helsinki 1997*

# SISÄLLYS

---

## Taulukot

<b>01</b>	<b>Tuloslaskelmat 1.1.-31.12.1996, 1000 mk .....</b>	<b>2</b>
	Liikepankit.....	2
	Osuuspankit.....	3
	Säästöpankit.....	41
	Muut luottolaitokset.....	46
<b>02</b>	<b>Taseet 31.12.1996, 1000 mk.....</b>	<b>50</b>
	Liikepankit.....	50
	Osuuspankit.....	52
	Säästöpankit.....	128
	Muut luottolaitokset.....	138
	<b>Termiluettelo (suomi-ruotsi-englanti).....</b>	<b>144</b>
	<b>Tuoteseloste</b>	

**20 suurinta luottolaitosta** taseen, rahoituskatteen, liikevoiton ja nettovoiton mukaisesti

---

## INNEHÅLL

### Tabeller

- 01 Resultaträkningar 1.1.-31.12.1996, 1 000 mark  
02 Balansräkningar 31.12.1996, 1000 mark

Affärsbankerna  
Andelsbankerna  
Sparbankerna  
Övriga kreditinstitut

Förteckning över terminologin (finsk-svensk-  
engelsk)

---

## CONTENTS

### Tables

- 01 Profit and loss accounts from 1 January  
to the end of December, 1996  
02 Balance sheets on 31 December, 1996  
(Thousands of markkas)

Commercial banks  
Co-operative banks  
Savings banks  
Other credit institutions

Glossary (Finnish-Swedish-English)

## Liikepankit

1000 mk

	INTERBANK OSAKEPANKKI	MERITA PANKKI OY	OKO	OKOPANKKI	OP-KOTI- PANKKI OY	POSTIPANKKI OY	SKOP	ÅLANDS- BANKEN AB
<b>01 Korkotuotot (T35)</b>	133 361	12 631 140	1 891 523	109 053	53 505	5 604 647	193 921	226 966
0101 Saamisista luottolaitoksilta ja keskuspankeilta (L02)	9 420	2 216 676	495 200	10 564	4 420	1 007 875	26 676	19 376
0102 Saamisista yleisöiltä ja julkisyhteisöiltä	48 577	8 219 375	444 038	94 217	26 701	2 465 020	144 172	157 192
0103 Saamistodistuksista (L04)	74 131	2 065 182	1 023 167	4 950	21 451	2 131 675	18 871	34 225
0109 Muut korkotuotot	1 233	129 907	-70 881	-678	933	77	4 202	16 173
<b>02 Leasingtoiminnan nettotuotot</b>	-	-	-	-	-	969	-	689
<b>03 Korkokulut (T35)</b>	101 431	8 731 033	1 582 239	39 803	23 172	3 761 027	271 513	111 745
0301 Veloista luottolaitoksille ja keskuspankeille (L08)	291	1 782 334	430 260	654	996	1 013 780	87 457	7 044
0302 Veloista yleisöille ja julkisyhteisöille (L09)	78 227	3 487 678	165 784	32 221	22 171	1 237 821	56 234	48 415
0303 Yleiseen liikkeeseen lasketuista velk kirjoista (L10)	10 604	2 339 324	760 411	3 360	-	1 154 674	86 328	47 022
0304 Veloista, joilla on huomompi etuoikeus kuin muilla veloilla	7 815	793 309	208 026	3 912	-	216 543	29 903	1 613
0305 Pääomasijoituksista	-	237 927	1 485	-	-	52 013	-	-
0306 Muut korkokulut	4 494	90 461	16 272	-344	5	86 196	11 591	7 651
<b>04 RAHOITUSKATE</b>	<b>31 930</b>	<b>3 900 107</b>	<b>309 283</b>	<b>69 250</b>	<b>30 333</b>	<b>1 844 589</b>	<b>-77 592</b>	<b>115 910</b>
05 Osinkotuotot (L15)	828	408 183	67 283	-	-	26 429	1 971	3 350
06 Palkkiontuotot (L16)	13 331	1 957 906	279 652	27 706	11 608	924 591	24 819	27 439
07 Palkkiokulut (L17)	1 391	25 917	28 710	3 589	172	134 662	912	940
08 Arvopaperikaupan ja valuuttatoiminnan kate	13 412	996 413	282 510	494	-	661 690	22 313	10 509
09 Muut toimintatuotot (L19)	3 727	421 903	284 940	1 280	6 124	205 381	22 645	6 308
10 Hallintokulut (L20)	40 046	3 607 456	267 274	51 315	17 592	2 135 125	49 336	74 455
1001 Henkilökulut	21 062	2 679 253	166 758	29 871	6 353	1 049 500	38 921	61 967
1002 Muut hallintokulut	18 984	928 203	100 516	21 444	11 239	1 085 625	10 415	12 488
11 Poistot (L21)	6 638	350 878	69 308	4 815	1 119	208 329	10 385	5 975
12 Muut toimintakulut (L22)	6 309	1 273 485	401 984	18 198	4 435	262 523	111 199	17 558
13 Luotto- ja takaustappiot (T14)	3 344	1 493 344	152 701	-	5 483	295 191	89 843	8 045
14 Muiden kuin luovutettavaksi tarkoitettujen arvopapereiden arvonalennukset	1 500	-	211 469	-	-	117 842	52 265	7 500
16 Liikevoitto	3 998	933 432	92 222	20 813	19 264	509 008	-319 784	49 043
20 Vapaaehtoisten varausten ja poistoeron muutos (lisäys -, vähennys+)	331	-	87 163	-10 280	-2 058	-	150 000	-9 300
21 Välittömät verot (T16)	1	119 763	42 357	3 126	4 823	4 372	300	10 883
24 TILIKAUDEN VOITTO TAI TAPPIO	<b>-41 484</b>	<b>1 038 885</b>	<b>166 386</b>	<b>7 440</b>	<b>12 383</b>	<b>446 636</b>	<b>-156 048</b>	<b>25 237</b>

## Osuuspankit

1000 mk

	ALAHÄRMÄ	ALAJÄRVI	ALASTARO	ALAVIESKA	ALAVUDEN SEUTU	ARTJÄRVI	ASIKKALA	ASKAINEN
<b>01 Korkotuotot (T35)</b>	15 635	30 779	10 757	7 637	27 100	9 906	12 564	4 644
0101 Saamista luottolaitoksilta ja keskuspankeilta (L02)	1 556	1 883	989	899	1 664	401	500	441
0102 Saamista yleisöltä ja julkisyhteisöiltä	8 936	17 635	6 855	6 288	23 443	5 488	10 921	4 095
0103 Saamistodistuksista (L04)	5 143	11 242	2 905	449	1 585	4 016	1 121	106
0109 Muut korkotuotot	1	19	8	-	408	-	22	2
<b>02 Leasingtoiminnan nettotuotot</b>	-	-	-	-	-	-	-	-
<b>03 Korkokulut (T35)</b>	6 033	12 418	4 432	3 407	11 346	4 369	6 074	1 867
0301 Veloista luottolaitoksille ja keskuspankeille (L08)	6	100	75	17	31	47	124	8
0302 Veloista yleisölle ja julkisyhteisöille (L09)	5 548	11 585	3 924	3 179	9 709	3 732	4 323	1 625
0303 Yleiseen liikkeeseen lasketuista velkakirjoista (L10)	-	-	-	108	486	-	732	-
0304 Veloista, joilla on huonompi etuoikeus kuin muilla veloilla	479	734	433	104	1 121	219	704	234
0305 Pääomasijoituksista	-	-	-	-	-	371	190	-
0306 Muut korkokulut	-	-	-	-	-	-	-	-
<b>04 RAHOITUSKATE</b>	9 602	18 361	6 325	4 230	15 754	5 537	6 490	2 777
05 Osinkotuotot (L15)	10	126	31	-	78	4	26	-
06 Palkkiotuotot (L16)	1 613	3 888	1 234	944	3 693	1 286	2 607	482
07 Palkkiokulut (L17)	406	624	248	197	805	235	372	125
08 Arvopaperikaupan ja valuuttatoiminnan kate	171	1 768	74	91	616	228	349	61
09 Muut toimintatuotot (L19)	129	1 598	263	298	2 107	275	1 042	130
10 Hallintokulut (L20)	4 260	8 470	2 868	2 220	8 437	2 850	4 355	1 584
1001 Henkilökulut	2 881	5 749	1 996	1 536	5 421	1 756	2 781	1 153
1002 Muut hallintokulut	1 379	2 721	872	685	3 016	1 094	1 574	431
11 Poistot (L21)	397	524	186	157	1 651	224	235	149
12 Muut toimintakulut (L22)	2 358	4 925	2 050	1 268	7 308	1 775	3 117	868
13 Luotto- ja takaustappiot (T14)	327	-638	-107	308	4 231	360	941	-52
14 Muiden kuin luovutettavaksi tarkoitettujen arvopapereiden arvonalennukset	45	1 990	-	-	320	-	-	-
16 Liikevoitto	3 731	9 844	2 682	1 412	-504	1 886	1 494	778
20 Vapaaehtoisien varausten ja poistojen muutos (lisäys -; vähennys+)	143	2 032	-24	-1	-	-511	-36	206
21 Välittömät verot (T16)	1 009	3 352	801	393	2	474	458	271
24 TILIKAUDEN VOITTO TAI TAPPIO	2 593	8 613	1 869	1 032	-	912	1 081	712

## 01 TULOSELÄSKELMÄ

Ajankohhta: 01.01.-31.12.1996

## Osuuspankit

1000 mk

	ASKOLA	AURA	ELIJÄKI	ENO	ETELÄ- KARJALA	ETELÄ- POHJANMAA	ETELÄ- SAVO	EURA
<b>01 Korkotuotot (T35)</b>	7 040	11 554	26 986	15 900	143 101	108 249	74 238	16 289
0101 Saamisista luottolaitoksilta ja keskuspankeilta (L02)	423	286	1 121	663	7 307	2 545	2 930	646
0102 Saamisista yleisöltä ja julkisyhteisöiltä	6 089	11 257	22 656	13 078	127 083	83 995	69 226	15 330
0103 Saamistodistuksista (L04)	511	-	2 572	2 142	7 521	21 391	475	304
0109 Muut korkotuotot	18	12	637	17	1 189	317	1 607	10
<b>02 Leasingtoiminnan nettotuotot</b>	-	-	-	-	-	-	-	-
<b>03 Korkokulut (T35)</b>	3 176	5 249	12 571	5 808	46 998	45 801	30 563	7 520
0301 Veloista luottolaitoksille ja keskuspankeille (L08)	8	512	150	30	582	396	1 046	124
0302 Veloista yleisölle ja julkisyhteisöille (L09)	2 142	4 373	8 886	5 155	41 165	36 331	24 201	5 031
0303 Yleiseen liikkeeseen lasketuista velkakiirjoista (L10)	565	248	973	62	3 195	3 011	2 929	1 052
0304 Veloista, joilla on huonompi etuoikeus kuin muilla veloilla	462	116	1 371	561	1 855	5 060	1 322	1 134
0305 Pääomasijoituksista	-	-	1 181	-	-	1 003	1 066	179
0306 Muut korkokulut	-	-	9	-	201	-	-	-
<b>04 RAHOITUSKATE</b>	<b>3 864</b>	<b>6 305</b>	<b>14 415</b>	<b>10 092</b>	<b>96 103</b>	<b>62 447</b>	<b>43 675</b>	<b>8 769</b>
05 Osinkotuotot (L15)	4	10	68	11	549	298	397	20
06 Palkkiotuotot (L16)	1 453	2 156	4 915	2 823	30 408	20 780	16 259	3 163
07 Palkkiokulut (L17)	250	375	899	469	3 742	2 960	1 880	497
08 Arvopaperikaupan ja valuuttatoiminnan kate	96	226	2 257	230	5 168	5 676	2 818	433
09 Muut toimintatuotot (L19)	394	1 027	2 440	1 001	7 048	3 201	12 035	1 280
10 Hallintokulut (L20)	2 651	3 657	8 310	5 466	55 138	41 233	26 117	5 644
1001 Henkilökulut	1 857	2 551	5 417	3 600	37 699	28 991	17 843	3 632
1002 Muut hallintokulut	794	1 107	2 893	1 866	17 438	12 243	8 274	2 013
11 Poistot (L21)	350	253	1 391	493	5 260	3 102	2 032	717
12 Muut toimintakulut (L22)	1 939	3 408	7 045	3 803	30 794	26 698	24 627	3 712
13 Luotto- ja takaustappiot (T14)	-209	392	2 258	594	-11 655	3 304	13 268	6 034
14 Muiden kuin luovutettavaksi tarkoitettujen arvopapereiden arvonalennukset	-	-	-	-	-	2 788	-	-
16 Liikevoitto	829	1 638	4 193	3 330	55 998	12 317	7 260	-2 940
20 Vapaaehtoisten varausten ja poistoeron muutos (lisäys -, vähennys+)	-541	-980	-1 710	-431	232	-7 500	-1 820	3 392
21 Välittömät verot (T16)	101	183	1 318	835	16 268	1 386	1 713	161
24 TILIKAUDEN VOITTO TAI TAPPIO	203	475	1 165	2 061	40 944	3 579	4 050	297

## Osuuspankit

1000 mk

	EURAJOKI	FORSSAN SEUTU	HAAPA- JÄRVI	HAAPA- VESI	HAAPAMAÄN SEUTU	HAILUOTO	HALSUA	HAMINAN SEUTU
<b>01 Korkotuotot (T35)</b>	7 634	53 829	10 748	16 284	8 254	4 109	4 338	28 092
0101 Saamisista luottolaitoksilta ja keskuspankeilta (L02)	204	4 064	513	551	700	427	466	1 671
0102 Saamisista yleisöltä ja julkisyhteisöiltä	6 170	43 396	9 753	13 110	5 453	2 379	3 684	24 379
0103 Saamistodistuksista (L04)	1 260	5 862	481	2 553	2 049	1 302	177	2 041
0109 Muut korkotuotot	-	506	1	70	52	1	11	1
<b>02 Leasingtoiminnan nettotuotot</b>	-	-	-	-	-	-	-	-
<b>03 Korkokulut (T35)</b>	2 758	22 971	4 238	6 779	2 870	1 538	2 296	10 864
0301 Veloista luottolaitoksille ja keskuspankeille (L08)	112	245	87	29	7	1	15	106
0302 Veloista yleisölle ja julkisyhteisöille (L09)	2 520	16 745	3 405	5 097	2 864	1 536	1 941	9 578
0303 Yleiseen liikkeeseen lasketuista velkakirjoista (L10)	-	783	354	718	-	-	-	214
0304 Veloista, joilla on huonompi etuoikeus kuin muilla veloilla	126	5 199	392	934	-	-	257	966
0305 Pääomasijoituksista	-	-	-	-	-	-	84	-
0306 Muut korkokulut	-	-	-	-	-	-	-	-
<b>04 RAHOITUSKATE</b>	4 877	30 857	6 509	9 505	5 384	2 572	2 042	17 228
05 Osinkotuotot (L15)	15	828	22	1	24	-	2	79
06 Palkkiotuotot (L16)	1 050	9 375	1 704	2 745	1 335	423	942	5 929
07 Palkkiokulut (L17)	235	1 319	318	473	294	97	118	742
08 Arvopaperikaupan ja valuuttatoiminnan kate	85	3 472	242	490	308	59	70	1 041
09 Muut toimintatuotot (L19)	215	4 421	841	533	370	93	123	638
10 Hallintokulut (L20)	3 022	19 998	3 692	4 989	3 652	1 337	1 806	8 663
1001 Henkilökulut	1 821	13 564	2 408	3 445	2 787	895	1 351	5 903
1002 Muut hallintokulut	1 201	6 434	1 284	1 544	865	442	455	2 760
11 Poistot (L21)	553	2 402	675	436	284	68	122	474
12 Muut toimintakulut (L22)	1 778	16 824	2 406	2 597	1 589	531	853	5 418
13 Luotto- ja takaustappiot (T14)	16	5 151	386	1 079	69	19	66	888
14 Muiden kuin luovutettavaksi tarkoitettujen arvopapereiden arvonalennukset	-	-	228	341	-	-	-	100
16 Liikevoitto	636	3 260	1 613	3 359	1 533	1 094	214	8 630
20 Vapaaehtoisten varausten ja poistoeron muutos (lisäys -; vähennys+)	-430	-2 790	-94	86	245	-34	-3	-928
21 Välittömät verot (T16)	69	276	428	945	645	293	63	2 299
24 TILIKAUDEN VOITTO TAI TAPPIO	243	192	1 091	2 500	1 132	711	148	5 402



## 1000 mk

## Osuuspankit

	HANNULA	HARJA- VALTA	HARTOLA	HAUHO	HAUKI- VUORI	HEINÄVESI	HELLANMÄÄ	HIMANKA
<b>01 Korkotuotot (T35)</b>	2 531	18 887	9 965	7 376	5 220	11 165	3 346	10 880
0101 Saamisista luottolaitoksilta ja keskuspankeilta (L02)	81	1 696	305	522	178	610	185	610
0102 Saamisista yleisöltä ja julkisyhteisöiltä	2 048	11 910	9 439	6 059	4 292	8 765	1 853	9 758
0103 Saamistodistuksista (L04)	402	5 268	220	794	749	1 788	1 308	333
0109 Muut korkotuotot	-	13	2	1	2	1	-	179
<b>02 Leasingtoiminnan nettotuotot</b>	-	-	-	-	-	-	-	-
<b>03 Korkokulut (T35)</b>	746	6 820	4 007	2 659	1 736	3 913	1 507	5 651
0301 Veloista luottolaitoksille ja keskuspankeille (L08)	6	61	114	18	60	21	5	157
0302 Veloista yleisölle ja julkisyhteisöille (L09)	740	6 166	3 199	2 527	1 593	3 332	1 352	4 384
0303 Yleiseen liikkeeseen lasketuista velkakirjoista (L10)	-	464	-	-	-	-	-	363
0304 Veloista, joilla on huonompi etuoikeus kuin muilla veloilla	-	129	694	114	83	557	149	747
0305 Pääomasijoituksista	-	-	-	-	-	-	-	-
0306 Muut korkokulut	-	-	-	-	-	2	-	-
<b>04 RAHOITUSKATE</b>	1 785	12 067	5 959	4 717	3 484	7 252	1 840	5 229
05 Osinkotuotot (L15)	1	61	13	6	-	108	-	2
06 Palkkiotuotot (L16)	226	2 392	2 168	1 052	807	1 700	261	2 665
07 Palkkiokulut (L17)	90	485	245	184	130	270	77	334
08 Arvopaperikaupan ja valuuttatoiminnan kate	71	1 321	179	88	117	220	37	100
09 Muut toimintatuotot (L19)	20	866	536	336	314	259	60	337
10 Hallintokulut (L20)	1 091	5 633	3 697	2 689	1 914	3 347	954	3 554
1001 Henkilökulut	721	3 585	2 634	1 715	1 238	2 196	633	2 388
1002 Muut hallintokulut	370	2 047	1 062	974	676	1 151	321	1 166
11 Poistot (L21)	33	390	327	256	215	159	84	382
12 Muut toimintakulut (L22)	383	3 556	2 880	1 704	1 049	3 018	491	2 719
13 Luotto- ja takaus tappiot (T14)	-	-75	972	373	304	1 150	66	593
14 Muiden kuin luovutettavaksi tarkoitettujen arvopapereiden arvondennukset	-	-	-	-	-5	-	-	-
16 Liikevoitto	507	6 719	733	993	1 115	1 595	526	752
20 Ympäristövaarausten ja poistoeron muutos (lisäys -; vähennys+)	-50	490	-586	254	110	533	-97	-
21 Välittömät verot (T16)	135	2 011	-1	349	422	733	122	-
24 TILIKAUDEN VOITTO TAI TAPPIO	321	5 282	142	898	803	1 416	308	752

## Osuuspankit

1000 mk

	HINNER- JOKI	HIRVEN- SALMI	HONKA- JOKI	HONKI- LAHTI	HUHTAMO	HUITTINEN	HUMPPILA	HÄMEEN- LINNAN SEUTU
<b>01 Korkotuotot (T35)</b>	4 403	7 336	8 430	5 841	3 379	19 944	12 217	75 926
0101 Saamisista luottolaitoksilta ja keskuspankeilta (L02)	213	416	279	173	131	843	633	4 245
0102 Saamisista yleisöltä ja julkisyhteisöiltä	2 620	6 815	6 037	2 630	2 397	15 685	11 058	66 046
0103 Saamistodistuksista (L04)	1 569	43	2 107	3 038	850	3 234	519	3 645
0109 Muut korkotuotot	1	61	7	-	1	183	8	1 990
<b>02 Leasingtoiminnan nettotuotot</b>	-	-	-	-	-	-	-	-
<b>03 Korkokulut (T35)</b>	1 620	2 903	2 784	2 231	1 178	7 449	5 961	29 022
0301 Veloista luottolaitoksille ja keskuspankeille (L08)	5	12	75	19	11	140	25	625
0302 Veloista yleisölle ja julkisyhteisöille (L09)	1 524	2 620	2 595	2 156	1 119	6 555	5 503	24 658
0303 Yleiseen liikkeeseen laskettuista velkakirjoista (L10)	-	-	-	-	-	454	-	1 368
0304 Veloista, joilla on huonompi etuoikeus kuin muilla veloilla	90	271	25	56	48	300	258	1 608
0305 Pääomasijoituksista	-	-	-	-	-	-	175	496
0306 Muut korkokulut	-	-	88	-	-	-	-	268
<b>04 RAHOITUSKATE</b>	2 784	4 433	5 646	3 610	2 201	12 495	6 257	46 904
05 Osinkotuotot (L15)	2	-	3	33	2	428	7	91
06 Palkkiotuotot (L16)	432	1 337	1 357	389	268	2 877	1 580	16 312
07 Palkkiokulut (L17)	105	280	137	130	51	461	266	2 351
08 Arvopaperikaupan ja valuuttatoiminnan kate	49	167	88	102	41	2 573	263	2 619
09 Muut toimintatuotot (L19)	28	782	283	26	78	1 881	553	9 887
10 Hallintokulut (L20)	1 540	2 945	2 137	1 535	954	6 437	3 361	26 800
1001 Henkilökulut	980	2 079	1 495	951	625	4 641	2 293	18 166
1002 Muut hallintokulut	560	866	643	583	330	1 796	1 068	8 633
11 Poistot (L21)	102	450	226	103	73	363	164	8 485
12 Muut toimintakulut (L22)	876	1 866	1 370	771	458	4 344	2 618	24 963
13 Luotto- ja takauks tappiot (T14)	400	1 619	166	-	-	686	1 467	5 711
14 Muiden kuin luovutettavaksi tarkoitettujen arvopapereiden arvonalennukset	-	21	-	-	-	1 250	-	-
16 Liikevoitto	271	-463	3 341	1 622	1 054	6 713	784	7 504
20 Vapaaehtoisten varausten ja poistoeron muutos (lisäys -; vähennys+)	58	502	-28	80	-43	686	-400	-5 714
21 Välittömät verot (T16)	94	18	950	365	276	2 063	108	594
24 TILIKAUDEN VOITTO TAI TAPPIO	235	21	2 364	1 338	735	5 336	275	1 206

## 01 TULOSELÄSKELMÄ

Ajankohhta: 01.01.-31.12.1996

## Osuuspankit

1000 mk

	IISALMI	IITTI	IKAALINEN	ILOMANTSI	ISOJOKI	JANAKKALA	JOENSUU	JOKIOINEN
01 Korkotuotot (T35)	37 750	20 007	13 529	14 875	9 614	46 597	42 707	10 803
0101 Saamisista luottolaitoksilta ja keskuspankeilta (L02)	2 933	630	648	1 348	471	1 977	1 349	687
0102 Saamisista yleisöiltä ja julkisyhteisöiltä	29 702	17 861	10 743	9 740	6 608	43 119	40 426	9 205
0103 Saamistodistuksista (L04)	4 029	493	2 125	3 786	2 531	1 411	158	911
0109 Muut korkotuotot	1 087	1 022	13	2	3	90	775	1
02 Leasingtoiminnan nettotuotot	-	-	-	-	-	-	-	-
03 Korkokulut (T35)	18 958	11 038	5 350	5 318	4 136	16 292	18 444	4 489
0301 Veloista luottolaitoksille ja keskuspankeille (L08)	186	740	25	32	13	218	454	62
0302 Veloista yleisölle ja julkisyhteisöille (L09)	12 764	6 260	4 739	4 771	3 006	13 201	14 061	3 781
0303 Yleiseen liikkeeseen lasketuista velkakirjoista (L10)	-	2 483	122	-	426	847	1 511	-
0304 Veloista, joilla on huonompi etuoikeus kuin muilla veloilla	3 998	1 447	464	515	690	1 713	2 411	643
0305 Pääomasijoituksista	2 010	-	-	-	-	314	-	-
0306 Muut korkokulut	-	109	-	-	-	-	6	3
04 RAHOITUSKATE	18 792	8 969	8 179	9 557	5 478	30 305	24 263	6 314
05 Osinkotuotot (L15)	14	-	18	26	6	107	74	6
06 Palkkiotuotot (L16)	6 974	3 969	2 086	1 959	1 139	9 723	11 247	1 846
07 Palkkiokulut (L17)	1 072	500	539	355	235	1 328	1 633	304
08 Arvopaperikaupan ja valuuttatoiminnan kate	291	253	300	322	923	1 007	123	229
09 Muut toimintatuotot (L19)	1 974	2 181	242	651	242	3 935	6 171	561
10 Hallintokulut (L20)	11 674	6 027	5 985	5 175	3 054	15 089	18 098	3 024
1001 Henkilökulut	7 694	4 249	3 910	3 436	2 048	10 022	12 272	1 889
1002 Muut hallintokulut	3 980	1 777	2 076	1 738	1 005	5 067	5 826	1 134
11 Poistot (L21)	1 133	581	537	426	370	1 147	1 696	304
12 Muut toimintakulut (L22)	9 181	6 243	2 358	2 944	1 852	11 797	18 299	2 720
13 Luotto- ja takaustappiot (T14)	560	6 765	3 124	48	584	1 548	10 218	256
14 Muiden kuin luovutettavaksi tarkoitettujen arvopapereiden arvonalennukset	-	-	-	-	-	87	7 858	-
16 Liikevoitto	4 426	-4 743	-1 717	3 568	1 693	14 080	-15 925	2 348
20 Vapaaehtoisten varauksen ja poistoeron muutos (lisäys -, vähennys+)	-131	-	-13	226	260	658	-3 440	-498
21 Välittömät verot (T16)	-39	-	39	1 058	538	4 443	1	515
24 TILIKAUDEN VOITTO TAI TAPPIO	4 334	-1 019	130	2 739	1 384	10 294	5 367	1 335

∞

## 01 TULOSLASKELMA

Ajankohhta: 01.01.- 31.12.1996

## Osuuspankit

1000 mk

	JOROINEN	JUUKA	JUVA	JÄMI- JÄRVI	JÄMSÄN SEUTU	KAINUU	KALAJOKI	KALAKKINEN
<b>01 Korkotuotot (T35)</b>	15 550	15 738	21 407	6 580	24 640	61 292	20 588	3 279
0101 Saamisista luottolaitoksilta ja keskuspankeilta (L02)	425	1 194	446	416	1 197	2 011	682	181
0102 Saamisista yleisöltä ja julkisyhteisöiltä	7 665	12 218	16 045	5 027	19 206	54 622	19 796	1 931
0103 Saamistodistuksista (L04)	7 459	2 314	4 888	1 137	4 121	4 530	99	1 163
0109 Muut korkotuotot	-	12	29	-	116	129	10	4
<b>02 Leasingtoiminnan nettotuotot</b>	-	-	-	-	-	-	-	-
<b>03 Korkokulut (T35)</b>	5 165	6 788	8 061	2 267	7 864	25 445	10 151	984
0301 Veloista luottolaitoksille ja keskuspankeille (L08)	51	15	56	21	25	338	316	3
0302 Veloista yleisölle ja julkisyhteisöille (L09)	4 419	5 482	6 409	2 246	7 838	21 972	7 798	965
0303 Yleiseen liikkeeseen lasketuista velkakirjoista (L10)	-	-	428	-	-	1 019	899	-
0304 Veloista, joilla on huonompi etuoikeus kuin muilla veloilla	695	1 026	1 169	-	-	2 116	1 139	15
0305 Pääomasijoituksista	-	265	-	-	-	-	-	-
0306 Muut korkokulut	-	-	-	-	1	-	-	-
<b>04 RAHOITUSKATE</b>	<b>10 385</b>	<b>8 950</b>	<b>13 346</b>	<b>4 313</b>	<b>16 775</b>	<b>35 847</b>	<b>10 437</b>	<b>2 295</b>
05 Osinkotuotot (L15)	129	8	57	22	23	61	6	3
06 Palkkiotuotot (L16)	1 553	2 824	2 926	867	3 916	10 828	3 566	332
07 Palkkiokulut (L17)	284	424	479	169	619	1 564	632	75
08 Arvopaperikaupan ja valuuttatoiminnan kate	1 475	291	464	117	539	1 522	243	86
09 Muut toimintatuotot (L19)	923	814	998	217	1 122	5 615	766	84
10 Hallintokulut (L20)	4 076	5 784	5 751	1 944	7 775	23 661	5 768	1 272
1001 Henkilökulut	2 841	3 922	3 760	1 407	5 333	16 229	3 841	897
1002 Muut hallintokulut	1 234	1 863	1 991	537	2 442	7 432	1 926	374
11 Poistot (L21)	391	949	279	249	682	2 884	440	59
12 Muut toimintakulut (L22)	2 123	3 627	4 249	1 119	4 124	17 427	4 364	504
13 Luotto- ja takauks tappiot (T14)	-6	209	5	-5	1 261	6 296	2 404	-62
14 Muiden kuin luovutettavaksi tarkoitettujen arvopapereiden arvonalennukset	-	-	-	-	85	-	-	-1
16 Liikevoitto	7 597	1 893	7 028	2 060	7 829	2 041	1 411	952
20 Vapaaehtoisten varausten ja poistoeron muutos (lisäys -; vähennys+)	-323	-1 043	-109	28	7	-1 415	-6	23
21 Välittömät verot (T16)	2 609	211	2 026	573	2 268	-	398	275
24 TILIKAUDEN VOITTO TAI TAPPIO	<b>4 657</b>	<b>638</b>	<b>4 894</b>	<b>1 515</b>	<b>5 568</b>	<b>1 067</b>	<b>1 006</b>	<b>699</b>

## 01 TULOSELÄSKELMÄ

Ajankohta: 01.01.-31.12.1996

## Osuuspankit

1000 mk

	KANGAS- ALA	KANGAS- NIEMI	KANGAAN- PÄÄ	KANNON- KOSKI	KANNUS	KARJALA	KARKKU	KARUNA
01 Korkotuotot (T35)	18 372	19 770	15 639	6 238	11 627	4 377	3 414	2 671
0101 Saamisista luottolaitoksilta ja keskuspankeilta (L02)	950	784	369	230	447	237	155	172
0102 Saamisista yleisöiltä ja julkisyhteisöiltä	16 940	13 003	14 221	5 046	10 685	2 991	2 644	2 497
0103 Saamistodistuksista (L04)	293	4 487	1 028	902	377	1 148	538	-
0109 Muut korkotuotot	189	1 496	21	59	118	-	77	2
02 Leasingtoiminnan nettotuotot	-	-	-	-	-	-	-	-
03 Korkokulut (T35)	8 159	5 750	5 204	2 211	6 245	1 771	1 267	1 140
0301 Veloista luottolaitoksille ja keskuspankeille (L08)	83	40	197	11	527	17	69	6
0302 Veloista yleisöille ja julkisyhteisöille (L09)	5 639	5 241	4 836	2 006	3 486	1 753	1 088	1 084
0303 Yleiseen liikkeeseen lasketuista velkakirjoista (L10)	1 214	308	-	-	1 367	-	110	50
0304 Veloista, joilla on huonompi etuoikeus kuin muilla veloilla	1 222	162	171	194	864	-	-	-
0305 Pääomasijoituksista	-	-	-	-	-	-	-	-
0306 Muut korkokulut	-	-	-	-	-	-	-	-
04 RAHOITUSKATE	10 214	14 020	10 436	4 027	5 382	2 607	2 147	1 531
05 Osinkotuotot (LI5)	11	5	87	-	154	7	9	-
06 Palkkiotuotot (LI6)	3 974	2 546	3 367	1 012	2 278	482	411	294
07 Palkkiokulut (LI7)	857	400	498	191	314	89	114	69
08 Arvopaperikaupan ja vaihtotoiminnan kate	73	383	293	95	208	56	134	2
09 Muut toimintatuotot (LI9)	1 430	2 011	446	111	249	106	167	31
10 Hallintokulut (L20)	7 194	5 423	6 119	1 851	3 523	1 264	1 154	940
1001 Henkilökulut	5 104	3 868	3 835	1 184	2 192	904	827	692
1002 Muut hallintokulut	2 090	1 555	2 284	667	1 331	360	328	248
11 Poistot (L21)	791	468	418	135	229	60	84	63
12 Muut toimintakulut (L22)	5 247	4 055	4 058	1 055	3 979	670	690	520
13 Luotto- ja takaustappiot (TI4)	129	1 404	562	244	4 460	45	-48	143
14 Muiden kuin luovutettavaksi tarkoitettujen arvopapereiden arvonalennukset	3 280	6	125	-	2 250	-	-	-
16 Liikevoitto	-1 796	7 208	2 849	1 769	-6 484	1 129	875	122
20 Vapaaehtoisien varausten ja poistoeron muutos (lisäys -; vähennys+)	-	105	156	-185	-	119	45	11
21 Välittömät verot (TI6)	-	2 053	868	444	3	339	255	37
24 TILIKAUDEN VOITTO TAI TAPPIO	-1 990	5 261	2 140	1 140	515	909	635	95

## Osuuspankit

1000 mk

	KARVIA	KAUHAVA	KAUSTINEN	KEIKYÄ	KEITELE	KEMIN SEUTU	KERIMÄKI	KESKI- SUOMI
<b>01 Korkotuotot (T35)</b>	8 592	16 963	13 359	5 239	7 638	45 965	9 068	244 932
0101 Saamistista luottolaitoksilta ja keskuspankeilta (L02)	488	504	350	377	547	1 190	259	6 309
0102 Saamistista yleisöltä ja julkisyhteisöiltä	7 411	12 828	11 941	4 327	6 076	43 080	7 853	235 469
0103 Saamistodistuksista (L04)	236	3 620	2	535	989	1 545	956	560
0109 Muut korkotuotot	456	11	1 066	-	26	150	1	2 595
<b>02 Leasingtoiminnan nettotuotot</b>	-	-	-	-	-	-	-	-
<b>03 Korkokulut (T35)</b>	3 064	6 066	6 706	1 719	2 336	17 277	3 318	127 050
0301 Veloista luottolaitoksille ja keskuspankeille (L08)	6	138	1 580	6	49	480	39	13 490
0302 Veloista yleisölle ja julkisyhteisöille (L09)	2 878	5 767	3 881	1 538	2 287	11 755	2 909	72 060
0303 Yhteiseen liikkeeseen lasketuista velkakirjoista (L10)	-	-	495	-	-	2 377	-	17 168
0304 Veloista, joilla on huonompi etuoikeus kuin muilla veloilla	180	158	750	175	-	2 666	370	16 987
0305 Pääomasijoituksista	-	-	-	-	-	-	-	-
0306 Muut korkokulut	-	1	-	-	-	-	-	7 345
<b>04 RAHOITUSKATE</b>	5 528	10 898	6 653	3 521	5 302	28 688	5 750	117 882
05 Osinkotuotot (L15)	4	-	145	-	-	200	-	742
06 Palkkiotuotot (L16)	990	2 627	2 430	1 012	1 505	9 165	1 244	55 110
07 Palkkiokulut (L17)	209	427	392	164	170	1 661	251	6 938
08 Arvopaperikaupan ja valuuttatoiminnan kate	207	655	95	121	126	132	386	2 225
09 Muut toimintatuotot (L19)	228	781	370	273	449	975	497	29 779
10 Hallintokulut (L20)	2 533	5 199	4 254	2 102	2 786	15 196	2 855	81 788
1001 Henkilökulut	1 800	3 722	3 175	1 358	1 874	10 344	1 927	55 678
1002 Muut hallintokulut	733	1 477	1 079	744	912	4 852	928	26 110
11 Poistot (L21)	255	225	242	106	207	833	250	7 156
12 Muut toimintakulut (L22)	1 410	3 991	3 433	990	2 381	9 833	1 766	77 023
13 Luotto- ja takaukset (T14)	1 177	340	10 216	180	-119	4 629	644	35 639
14 Muiden kuin luovutettavaksi tarkoitettujen arvopapereiden arvonnaukset	-	551	-	-	-	-	-	-
16 Liikevoitto	1 373	4 229	-8 845	1 384	1 957	7 008	2 111	-2 805
20 Vapaaehtoisten varausten ja poistoeron muutos (lisäys -; vähennys+)	148	-1 081	653	-220	587	-	229	-
21 Vähitöntä verot (T16)	543	823	-15	337	729	1 981	716	-184
24 TILIKAUDEN VOITTO TAI TAPPIO	1 177	2 326	-4 677	828	2 244	5 027	1 777	-2 115



## Osuuspankit

1000 mk

	KESKI- UUSIMAA	KESTILÄ	KESÄLAHTI	KEURUU	KIIHNIÖ	KIIHTELYS- VAARA	KIIKALA	KIIKALA REKIJOKI
<b>01 Korkotuotot (T35)</b>	133 247	4 860	8 334	18 823	4 839	7 707	4 820	5 692
0101 Saamisista luottolaitoksilta ja keskuspankeilta (L02)	4 593	501	736	1 319	348	288	160	479
0102 Saamisista yleisöiltä ja julkisyhteisöiltä	115 096	3 031	7 134	13 971	2 943	5 307	4 125	4 499
0103 Saamistodistuksista (L04)	1 368	1 323	456	3 526	1 547	2 110	480	705
0109 Muut korkotuotot	12 190	5	8	7	1	2	56	9
<b>02 Leasingtoiminnan nettotuotot</b>	-	-	-	-	-	-	-	-
<b>03 Korkokulut (T35)</b>	51 197	2 261	3 103	5 929	1 755	2 768	1 976	2 254
0301 Veloista luottolaitoksille ja keskuspankeille (L08)	230	9	13	22	9	6	8	15
0302 Veloista yleisöille ja julkisyhteisöille (L09)	37 961	2 032	2 819	5 807	1 685	2 310	1 500	2 064
0303 Yleiseen liikkeeseen lasketuista velkakirjoista (L10)	4 827	22	-	99	-	-	-	-
0304 Veloista, joilla on huonompi etuoikeus kuin muilla veloilla	7 288	198	269	-	61	452	316	175
0305 Pääomasijoituksista	891	-	-	-	-	-	152	-
0306 Muut korkokulut	-	-	2	-	-	-	-	-
<b>04 RAHOITUSKATE</b>	<b>82 050</b>	<b>2 599</b>	<b>5 231</b>	<b>12 895</b>	<b>3 084</b>	<b>4 938</b>	<b>2 844</b>	<b>3 438</b>
05 Osinkotuotot (L15)	40	-	10	3	1	7	3	12
06 Palkkiotuotot (L16)	29 186	499	1 727	2 804	753	1 101	644	495
07 Palkkiokulut (L17)	4 766	93	246	540	114	204	115	117
08 Arvopaperikaupan ja valuuttatoiminnan kate	1 336	63	188	2 764	77	117	27	318
09 Muut toimintatuotot (L19)	13 526	207	475	1 241	22	415	350	345
10 Hallintokulut (L20)	48 977	1 577	3 142	7 713	1 709	2 647	1 387	1 851
1001 Henkilökulut	32 758	1 016	2 075	5 459	1 131	1 536	938	1 307
1002 Muut hallintokulut	16 220	561	1 066	2 254	578	1 111	449	543
11 Poistot (L21)	5 712	148	332	592	99	301	203	250
12 Muut toimintakulut (L22)	39 390	974	1 932	3 352	887	1 272	725	984
13 Luotto- ja takaukset (T14)	29 313	109	-1 045	223	189	97	770	1 100
14 Muiden kuin luovutettavaksi tarkoitettujen arvopapereiden arvonlennukset	8 062	-	98	-	-	-	-	-
16 Liikevoitto	-10 082	467	2 927	7 288	938	2 057	668	306
20 Vapaaehtoisten varausten ja poistoeron muutos (lisäys -; vähennys+)	-10 700	147	741	138	-80	6	-227	107
21 Välittömät verot (T16)	7 142	85	1 034	2 134	270	353	-	116
24 TILIKAUDEN VOITTO TAI TAPPIO	<b>14 410</b>	<b>275</b>	<b>3 021</b>	<b>5 514</b>	<b>589</b>	<b>901</b>	<b>441</b>	<b>297</b>

1000 mk		KIIKOINEN	KISKO	KITTEEN SEUTU	KIUKAINEN	KIURUVESI	KOILLIS- SAVO	KOITTI- PERTUNMAA	KOKEMÄKI
<b>Osuuspankit</b>									
01	Korkotuotot (T35)	4 245	7 244	42 955	5 429	24 692	27 211	7 635	22 883
0101	Saamisista luottolaitoksilta ja keskuspankeilta (L02)	148	354	1 904	378	1 605	2 228	838	627
0102	Saamisista yleisöltä ja julkisyhteisöiltä	1 975	6 730	31 861	3 069	18 212	18 494	6 083	16 846
0103	Saamistodistuksista (L04)	2 120	153	9 104	1 980	4 867	6 323	683	5 034
0109	Muut korkotuotot	1	7	86	2	9	166	30	377
02	Leasingtoiminnan nettotuotot	-	-	-	-	-	-	-	-
03	Korkokulut (T35)	1 402	3 439	20 241	2 266	8 790	10 571	2 635	8 296
0301	Veloista luottolaitoksille ja keskuspankeille (L08)	3	6	197	3	96	29	6	54
0302	Veloista yleisölle ja julkisyhteisöille (L09)	1 399	3 201	17 660	2 169	8 176	8 864	2 630	7 478
0303	Yleiseen liikkeeseen laskettuihin velkakirjoista (L10)	-	3	10	-	332	-	-	-
0304	Veloista, joilla on huonompi etuoikeus kuin muilla veloilla	-	228	2 374	95	185	1 679	-	480
0305	Pääomasijoituksista	-	-	-	-	-	-	-	284
0306	Muut korkokulut	-	1	-	-	-	-	-	-
04	RAHOITUSKATE	2 842	3 804	22 714	3 162	15 903	16 640	4 999	14 588
05	Osinkotuotot (L15)	5	3	524	-	59	45	1	77
06	Palkkiotuotot (L16)	383	1 116	7 189	935	4 289	3 579	1 053	2 804
07	Palkkiokulut (L17)	48	243	938	152	641	570	212	415
08	Arvopaperikaupan ja valuuttatoiminnan kate	-	85	2 423	423	290	1 153	158	2 988
09	Muut toimintatuotot (L19)	66	231	768	140	724	1 258	241	565
10	Hallintokulut (L20)	1 512	2 260	15 017	1 926	7 584	8 309	2 872	6 428
1001	Henkilökulut	1 079	1 576	10 148	1 285	5 119	5 855	2 007	4 538
1002	Muut hallintokulut	433	684	4 870	641	2 465	2 454	865	1 890
11	Poistot (L21)	125	137	1 639	137	617	765	283	498
12	Muut toimintakulut (L22)	446	1 728	9 517	835	4 789	5 438	1 508	5 176
13	Luotto- ja takaustappiot (T14)	-	879	2 424	-	-980	3 332	-927	1 168
14	Muiden kuin luovutettavaksi tarkoitettujen arvopapereiden arvonalennukset	-	-	-	-	-	194	-	1 000
16	Liikevoitto	1 165	-8	4 082	1 611	8 615	4 067	2 503	6 338
20	Vapaaehtoisten varausen ja poistoeron muutos (lisäys -; vähennys+)	27	658	672	-295	-852	241	684	-290
21	Välittömät verot (T16)	404	-	1 299	373	2 179	1 814	894	1 567
24	TILIKAUDEN VOITTO TAI TAPPIO	789	11	5 011	942	5 584	4 654	2 293	4 481

## Osuuspankit

1000 mk

	KOKKOLA	KONNEVESI	KONTIO- LAHTI	KORPI- LAHTI	KORSNÄS	KORTES- JÄRVI	KOSKI	KOSKIT.L
<b>01 Korkotuotot (T35)</b>	61 953	10 094	12 060	10 479	9 911	8 625	6 647	20 420
0101 Saamisista luottolaitoksilta ja keskuspankeilta (L02)	1 633	439	639	456	788	573	315	1 180
0102 Saamisista yleisöiltä ja julkisyhteisöiltä	57 870	7 970	10 421	9 156	7 591	5 733	4 679	9 657
0103 Saamistodistuksista (L04)	1 640	1 637	943	863	1 497	1 643	1 652	9 582
0109 Muut korkotuotot	810	48	56	3	35	677	2	-
<b>02 Leasingtoiminnan nettotuotot</b>	-	-	-	-	-	-	-	-
<b>03 Korkokulut (T35)</b>	28 099	3 639	4 286	3 900	3 737	3 217	2 330	6 814
0301 Veloista luottolaitoksille ja keskuspankeille (L08)	301	23	27	41	11	6	7	30
0302 Veloista yleisölle ja julkisyhteisöille (L09)	21 792	3 029	3 426	3 401	3 489	3 093	2 323	6 784
0303 Yleiseen liikkeeseen lasketuista velkakirjoista (L10)	815	-	351	-	-	-	-	-
0304 Veloista, joilla on huonompi etuoikeus kuin muilla veloilla	3 306	577	482	457	160	117	-	-
0305 Pääomasijoituksista	1 885	-	-	-	77	-	-	-
0306 Muut korkokulut	-	9	-	-	-	-	-	-
<b>04 RAHOITUSKATE</b>	<b>33 854</b>	<b>6 455</b>	<b>7 774</b>	<b>6 580</b>	<b>6 174</b>	<b>5 408</b>	<b>4 317</b>	<b>13 605</b>
05 Osinkotuotot (L15)	107	54	2	5	12	5	33	1
06 Palkkiotuotot (L16)	16 213	1 666	2 306	1 397	1 459	817	708	1 151
07 Palkkiokulut (L17)	2 055	293	544	279	127	208	210	278
08 Arvopaperikaupan ja valuuttatoiminnan kate	1 570	428	907	84	144	101	239	244
09 Muut toimintatuotot (L19)	4 616	824	770	612	203	248	279	135
10 Hallintokulut (L20)	26 894	4 095	4 701	3 342	3 272	2 409	2 406	3 616
1001 Henkilökulut	18 038	2 953	3 052	2 209	2 405	1 542	1 706	2 534
1002 Muut hallintokulut	8 856	1 143	1 649	1 133	867	867	699	1 082
11 Poistot (L21)	982	174	429	366	152	264	67	275
12 Muut toimintakulut (L22)	19 983	3 129	2 666	2 194	2 002	1 504	1 284	2 235
13 Luotto- ja takausappiot (T14)	1 541	259	950	-476	1 004	305	18	-9
14 Muiden kuin luovutettavaksi tarkoitettujen arvopapereiden arvonalennukset	-	-	-	457	-	50	92	-
16 Liikevoitto	4 905	1 477	2 469	2 515	1 434	1 838	1 499	8 741
20 Vapaaehtoisten varausten ja poistoeron muutos (lisäys -; vähennys+)	-1 100	114	-381	-107	449	417	319	697
21 Välittömät verot (T16)	890	235	568	776	523	636	512	2 645
<b>24 TILIKAUDEN VOITTO TAI TAPPIO</b>	<b>3 061</b>	<b>1 363</b>	<b>1 523</b>	<b>1 637</b>	<b>1 318</b>	<b>1 619</b>	<b>1 308</b>	<b>6 794</b>

## Osuuspankit

1000 mk

	KOTKAN SEUTU	KOUVOLAN SEUTU	KOVE- LAHTI	KRONOBY	KUHMA- LAHTI	KUHMO	KUHMOINEN	KUOPIO
<b>01 Korkotuotot (T35)</b>	47 180	71 046	2 080	14 609	5 067	22 232	6 283	95 275
0101 Saamisista luottolaitoksilta ja keskuspankeilta (L02)	1 238	2 844	130	1 099	172	1 431	242	3 258
0102 Saamisista yleisöitä ja julkisyhteisöiltä	41 480	67 033	1 455	10 801	2 685	15 196	5 689	85 756
0103 Saamistodistuksista (L04)	3 673	191	493	2 701	2 209	5 593	341	5 719
0109 Muut korkotuotot	790	978	1	7	-	12	12	542
<b>02 Leasingtoiminnan nettotuotot</b>	-	-	-	-	-	-	-	-
<b>03 Korkokulut (T35)</b>	18 817	30 563	747	5 809	1 714	7 462	2 627	45 815
0301 Veloista luottolaitoksille ja keskuspankeille (L08)	353	90	1	34	10	35	71	2 082
0302 Veloista yleisölle ja julkisyhteisöille (L09)	13 510	23 368	708	5 561	1 563	7 349	2 190	30 021
0303 Yleiseen liikkeeseen lasketuista velkakirjoista (L10)	1 396	53	-	-	-	17	-	3 209
0304 Veloista, joilla on huonompi etuoikeus kuin muilla veloilla	2 385	5 211	38	45	100	61	366	8 247
0305 Pääomasijoituksista	1 172	1 841	-	169	41	-	-	2 256
0306 Muut korkokulut	-	-	-	-	-	-	-	-
<b>04 RAHOITUSKATE</b>	<b>28 363</b>	<b>40 483</b>	<b>1 333</b>	<b>8 800</b>	<b>3 353</b>	<b>14 770</b>	<b>3 656</b>	<b>49 460</b>
<b>05 Osinkotuotot (L15)</b>	48	353	-	79	3	267	4	2 450
<b>06 Palkkiotuotot (L16)</b>	10 285	16 636	296	2 019	516	3 207	1 079	22 530
<b>07 Palkkiokulut (L17)</b>	1 733	2 402	58	381	104	614	165	3 380
<b>08 Arvopaperikaupan ja valuuttatoiminnan kate</b>	1 147	2 726	34	181	74	1 684	351	7 986
<b>09 Muut toimintatuotot (L19)</b>	5 319	6 703	-	228	50	1 279	415	10 320
<b>10 Hallintokulut (L20)</b>	17 011	27 086	775	3 972	1 711	7 828	2 148	33 818
1001 Henkilökulut	11 025	18 267	507	2 709	1 200	5 100	1 356	22 211
1002 Muut hallintokulut	5 986	8 819	268	1 263	511	2 728	793	11 607
<b>11 Poistot (L21)</b>	1 740	2 281	39	294	176	364	157	2 926
<b>12 Muut toimintakulut (L22)</b>	13 763	22 393	350	2 485	651	4 382	2 042	40 729
<b>13 Luotto- ja takaustappiot (T14)</b>	2 410	49	174	225	65	326	944	524
<b>14 Muiden kuin luovutettavaksi tarkoitettujen arvopapereiden arvonalennukset</b>	-	-	-	-	-	108	-	-
<b>16 Liikevoitto</b>	8 506	12 690	268	3 950	1 289	7 585	49	11 369
<b>20 Vapaaehtoisten varausten ja poistoeron muutos (lisäys -; vähennys+)</b>	-3 768	20	41	-1 007	-152	587	200	-1 000
<b>21 Väliötömmät verot (T16)</b>	1 365	3 331	93	824	319	2 259	187	2 919
<b>24 TILIKAUDEN VOITTO TAI TAPPIO</b>	<b>3 373</b>	<b>9 384</b>	<b>215</b>	<b>2 121</b>	<b>818</b>	<b>5 790</b>	<b>62</b>	<b>7 559</b>

## Osuuspankit

1000 mk

	KUORTANE	KURIKKA	KURU	KUUSAMO	KUUSIOKI	KUUSIOKI YLIKULMA	KYLMÄ- KOSKI	KYMI- JOKI
<b>01 Korkotuotot (T35)</b>	11 254	25 992	6 140	28 362	5 252	3 100	3 947	25 174
0101 Saamisista luottolaitoksilta ja keskuspankeilta (L02)	1 033	1 379	294	1 345	317	179	169	1 068
0102 Saamisista yleisöiltä ja julkisyhteisöiltä	8 683	22 292	4 777	25 390	3 430	2 768	3 478	21 228
0103 Saamistodistuksista (L04)	1 527	2 296	553	1 135	1 496	153	288	2 776
0109 Muut korkotuotot	10	26	516	491	10	-	13	101
<b>02 Leasingtoiminnan nettotuotot</b>	-	-	-	-	-	-	-	-
<b>03 Korkokulut (T35)</b>	3 786	11 270	1 974	12 768	2 247	1 251	1 840	10 422
0301 Veloista luottolaitoksille ja keskuspankeille (L08)	8	92	16	72	32	5	33	109
0302 Veloista yleisöille ja julkisyhteisöille (L09)	3 705	9 380	1 746	8 114	2 001	1 203	1 379	8 201
0303 Yleiseen liikkeeseen lasketuista velkakirjoista (L10)	-	704	-	2 526	-	-	-	420
0304 Veloista, joilla on huonompi etuoikeus kuin muilla veloilla	73	1 094	211	2 056	214	42	428	1 089
0305 Pääomasijoituksista	-	-	-	-	-	-	-	603
0306 Muut korkokulut	-	-	-	-	-	-	-	-
<b>04 RAHOITUSKATE</b>	<b>7 468</b>	<b>14 723</b>	<b>4 166</b>	<b>15 593</b>	<b>3 005</b>	<b>1 849</b>	<b>2 107</b>	<b>14 752</b>
<b>05 Osinkotuotot (L15)</b>	29	78	8	22	2	3	-	-
<b>06 Palkkiotuotot (L16)</b>	1 341	4 792	948	5 074	592	240	597	5 608
<b>07 Palkkiokulut (L17)</b>	256	732	186	926	115	74	134	838
<b>08 Arvopaperikaupan ja valuuttatoiminnan kate</b>	360	2 253	94	61	89	77	9	799
<b>09 Muut toimintatuotot (L19)</b>	622	1 558	406	1 833	129	45	885	1 333
<b>10 Hallintokulut (L20)</b>	3 896	7 482	2 107	8 070	1 650	1 087	1 511	10 370
1001 Henkilökulut	2 482	4 889	1 450	5 465	1 136	778	1 017	6 873
1002 Muut hallintokulut	1 414	2 593	658	2 605	514	309	494	3 497
<b>11 Poistot (L21)</b>	442	827	234	1 233	125	101	184	1 117
<b>12 Muut toimintakulut (L22)</b>	2 455	5 198	1 542	8 152	895	547	1 775	6 331
<b>13 Luotto- ja takaustappiot (T14)</b>	864	-592	299	7 136	35	84	407	605
<b>14 Muiden kuin luovutettavaksi tarkoitettujen arvopapereiden arvonalennukset</b>	25	1 135	-	-	100	-	-	500
<b>16 Liikevoitto</b>	1 883	8 622	1 254	-2 933	898	323	-414	2 730
<b>20 Vapaaehtoisten varausten ja poistoeron muutos (lisäys -; vähennys+)</b>	594	-597	-31	-1 985	256	206	-	-1 805
<b>21 Välittömät verot (T16)</b>	758	2 301	363	2	323	123	-	268
<b>24 TILIKAUDEN VOITTO TAI TAPPIO</b>	<b>1 842</b>	<b>5 722</b>	<b>861</b>	<b>1 556</b>	<b>831</b>	<b>452</b>	<b>-431</b>	<b>657</b>

## Osuuspankit

1000 mk

	KYRÖN SEUTU	KYRÖN- MAA	KYY- JÄRVI	KÄRKÖLÄ	KÄRSÄ- MÄKI	KÄYLÄ	KÖYLJÖ	LAIHIA
<b>01 Korkotuotot (T35)</b>	10 500	27 762	6 855	9 498	7 802	4 031	13 881	17 499
0101 Saamisista luottolaitoksilta ja keskuspankeilta (L02)	900	2 792	265	386	239	208	707	519
0102 Saamisista yleisöiltä ja julkisyhteisöiltä	7 704	19 126	4 718	7 102	7 248	3 787	8 674	13 110
0103 Saamistodistuksista (L04)	1 891	5 734	1 869	2 007	225	-	4 499	3 853
0109 Muut korkotuotot	6	110	4	3	90	36	1	16
<b>02 Leasingtoiminnan nettotuotot</b>	-	-	-	-	-	-	-	-
<b>03 Korkokulut (T35)</b>	3 812	13 227	2 279	3 337	3 563	1 129	6 092	7 235
0301 Veloista luottolaitoksille ja keskuspankeille (L08)	11	95	15	47	319	8	13	98
0302 Veloista yleisölle ja julkisyhteisöille (L09)	3 689	11 151	2 264	2 963	2 643	1 121	5 661	6 311
0303 Yleiseen liikkeeseen lasketuista velkakirjoista (L10)	-	44	-	-	-	-	-	-
0304 Veloista, joilla on huonompi etuoikeus kuin muilla veloilla	112	1 350	-	327	601	-	160	827
0305 Pääomasijoituksista	-	587	-	-	-	-	259	-
0306 Muut korkokulut	-	-	-	-	-	-	-	-
<b>04 RAHOITUSKATE</b>	<b>6 688</b>	<b>14 535</b>	<b>4 577</b>	<b>6 160</b>	<b>4 239</b>	<b>2 902</b>	<b>7 788</b>	<b>10 264</b>
<b>05 Osinkotuotot (L15)</b>	17	192	4	-	-	-	11	3
<b>06 Palkkiotuotot (L16)</b>	1 492	4 252	1 022	1 440	1 690	366	1 467	2 182
<b>07 Palkkiokulut (L17)</b>	237	675	156	227	223	123	300	369
<b>08 Arvopaperikaupan ja valuuttatoiminnan kate</b>	220	2 294	108	120	-9	42	184	3 593
<b>09 Muut toimintatuotot (L19)</b>	359	616	198	490	451	60	168	536
<b>10 Hallintokulut (L20)</b>	2 952	8 846	1 735	3 231	2 602	1 277	4 164	5 682
1001 Henkilökulut	1 973	5 942	1 166	2 158	1 680	915	3 043	3 925
1002 Muut hallintokulut	978	2 904	568	1 074	921	362	1 122	1 757
<b>11 Poistot (L21)</b>	284	413	128	198	314	90	378	419
<b>12 Muut toimintakulut (L22)</b>	1 724	6 865	1 242	2 388	2 293	603	1 853	3 324
<b>13 Luotto- ja takaukset (T14)</b>	531	239	149	179	-15	1 090	273	2 731
<b>14 Muiden kuin luovutettavaksi tarkoitettujen arvopapereiden arvonalennukset</b>	-	-733	-	-	-	-	-	230
<b>16 Liikevoitto</b>	3 049	5 584	2 498	1 987	954	188	2 649	3 823
<b>20 Vapaaehtoisten varausten ja poistoeron muutos (lisäys -; vähennys+)</b>	172	1 119	-130	129	-335	199	-790	267
<b>21 Väliittömät verot (T16)</b>	899	2 211	741	534	-	133	533	1 134
<b>24 TILIKAUDEN VOITTO TAI TAPPIO</b>	<b>2 322</b>	<b>4 300</b>	<b>1 628</b>	<b>1 579</b>	<b>484</b>	<b>253</b>	<b>1 326</b>	<b>2 894</b>



## Osuuspankit

1000 mk

	LAITILA	LAMMI	LANNE- VESI	LAPIN- LAHTI	LAPPA- JÄRVI	LAPPI	LAPPO	LAPUA
<b>01 Korkototot (T35)</b>	21 857	9 759	4 328	14 492	12 390	10 619	2 368	33 405
0101 Saamisista luottolaitoksilta ja keskuspankeilta (L02)	1 055	322	329	2 047	566	583	48	1 495
0102 Saamisista yleisöitä ja julkisyhteisöitä	18 850	8 559	3 830	11 705	7 849	7 393	1 923	29 140
0103 Saamistodistuksista (L04)	837	876	168	736	3 974	2 643	397	2 712
0109 Muut korkototot	1 114	2	-	4	1	1	1	58
<b>02 Leasingtoiminnan nettototot</b>	-	-	-	-	-	-	-	-
<b>03 Korkokulut (T35)</b>	8 800	3 761	1 641	5 419	4 852	4 589	852	14 287
0301 Veloista luottolaitoksille ja keskuspankeille (L08)	205	74	3	12	68	13	119	439
0302 Veloista yleisölle ja julkisyhteisöille (L09)	7 635	2 854	1 638	4 908	4 332	3 952	733	12 666
0303 Yleiseen liikkeeseen lasketuista velkakirjoista (L10)	68	135	-	148	-	-	-	713
0304 Veloista, joilla on huonompi etuoikeus kuin muilla veloilla	894	698	-	351	338	490	-	408
0305 Pääomasijoituksista	-	-	-	-	114	135	-	-
0306 Muut korkokulut	-	-	-	-	1	-	-	62
<b>04 RAHOITUSKATE</b>	13 056	5 998	2 687	9 073	7 537	6 030	1 516	19 118
05 Osinkototot (L15)	158	2	-	6	29	32	45	5
06 Palkkiototot (L16)	3 138	1 790	426	2 795	2 303	1 529	220	4 775
07 Palkkiokulut (L17)	522	262	93	433	327	298	11	861
08 Arvopaperikaupan ja valuuttatoiminnan kate	1 621	22	110	358	261	220	5	482
09 Muut toimintatutot (L19)	2 573	69	36	296	396	306	452	1 261
10 Hallintokulut (L20)	5 807	3 655	1 299	5 173	3 971	3 286	1 292	10 379
1001 Henkilökulut	3 765	2 030	973	3 532	2 684	2 318	1 041	6 800
1002 Muut hallintokulut	2 042	1 624	327	1 641	1 287	968	251	3 578
11 Poistot (L21)	238	255	60	349	455	179	101	634
12 Muut toimintakulut (L22)	9 911	2 124	758	2 631	4 049	2 141	578	7 059
13 Laotto- ja takaukset (T14)	2 098	-15	-	516	418	25	-	215
14 Muiden kuin luovutettavaksi tarkoitettujen arvopapereiden arvonalennukset	251	-	-	2	-	-	-	1 671
16 Liikevoitto	1 719	1 600	1 050	3 424	1 306	2 189	255	4 822
20 Vapaaehtoisten varausten ja poistoeron muutos (lisäys -; vähennys+)	-907	-	-122	506	328	-450	-146	333
21 Välittömät verot (T16)	235	418	263	1 240	492	506	41	1 468
24 TILIKAUDEN VOITTO TAI TAPPIO	577	1 126	665	2 546	1 331	1 238	59	3 775

## Osuuspankit

1000 mk

	LAVIA	LEHTI- MÄKI	LEMI	LEPPÄ- VIRTA	LIEKSA	LIETO	LIMINKA	LIPERI
<b>01 Korkotuotot (T35)</b>	7 949	6 066	9 501	20 432	28 299	14 471	9 107	23 878
0101 Saamista luottolaitoksilta ja keskuspankeilta (L02)	512	693	251	1 206	1 418	1 980	394	1 052
0102 Saamista yleisöltä ja julkisyhteisöiltä	4 710	4 368	9 115	17 078	17 627	9 337	8 584	20 115
0103 Saamistodistuksista (L04)	2 725	1 000	133	2 108	9 176	3 135	125	2 627
0109 Muut korkotuotot	2	5	3	40	78	19	4	84
<b>02 Leasingtoiminnan nettotuotot</b>	-	-	-	-	-	-	-	-
<b>03 Korkokulut (T35)</b>	2 876	2 633	3 864	7 257	9 281	6 351	3 710	9 714
0301 Veloista luottolaitoksille ja keskuspankeille (L08)	6	-	149	35	78	16	27	94
0302 Veloista yleisölle ja julkisyhteisöille (L09)	2 844	2 531	3 632	6 591	8 522	5 540	2 931	8 132
0303 Yleiseen liikkeeseen lasketuista velkakirjoista (L10)	-	-	-	123	-	-	-	-
0304 Veloista, joilla on huonompi etuoikeus kuin muilla veloilla	25	80	83	245	680	796	752	1 488
0305 Pääomasijoituksista	-	-	-	263	-	-	-	-
0306 Muut korkokulut	-	22	-	-	-	-	-	-
<b>04 RAHOITUSKATE</b>	<b>5 073</b>	<b>3 433</b>	<b>5 638</b>	<b>13 175</b>	<b>19 018</b>	<b>8 120</b>	<b>5 397</b>	<b>14 164</b>
05 Osinkotuotot (L15)	23	1	6	-	57	1	-	19
06 Palkkiotuotot (L16)	623	1 019	1 319	3 709	4 679	1 542	1 755	4 162
07 Palkkiokulut (L17)	153	218	192	508	663	373	306	791
08 Arvopaperikaupan ja valuuttatoiminnan kate	107	88	189	354	3 538	359	151	400
09 Muut toimintatuotot (L19)	77	97	483	831	1 194	787	506	1 091
10 Hallintokulut (L20)	1 949	2 797	2 696	6 419	10 811	3 901	3 223	9 008
1001 Henkilökulut	1 280	2 014	1 829	4 166	7 621	2 591	2 006	6 104
1002 Muut hallintokulut	669	783	866	2 253	3 190	1 311	1 217	2 904
11 Poistot (L21)	113	428	269	547	577	266	327	931
12 Muut toimintakulut (L22)	932	1 090	2 023	4 749	4 965	3 557	2 192	5 373
13 Luotto- ja takaustappiot (T14)	433	401	2 131	1 669	308	231	-176	2 209
14 Muiden kuin luovutettavaksi tarkoitettujen arvopapereiden arvonalennukset	-	-	-	514	477	-	-	-
16 Liikevoitto	2 322	-296	322	3 663	10 684	2 481	1 938	1 524
20 Vapaaehtoisten varauksen ja poistoeron muutos (lisäys -; vähennys+)	348	298	-47	916	-849	53	-416	-21
21 Välittömät verot (T16)	909	4	113	1 314	2 841	723	349	436
24 TILIKAUDEN VOITTO TAI TAPPIO	<b>1 761</b>	<b>-</b>	<b>286</b>	<b>3 265</b>	<b>7 279</b>	<b>2 045</b>	<b>1 173</b>	<b>1 067</b>

		1000 mk									
		LOHTAJA	LOIMAA	LOIMAN SEUTU	LOKA- LAHTI	LOPPI	LUHANKA	LUOPIOINEN	LUUMÄKI		
<b>Osuuspankit</b>											
<b>01</b>	<b>Korkotuotot (T35)</b>	10 935	19 932	17 157	4 423	15 143	4 442	5 653	9 884		
0101	Saamisista luottolaitoksilta ja keskuspankeilta (L02)	196	1 480	6 216	584	663	483	220	771		
0102	Saamisista yleisöltä ja julkisyhteisöiltä	10 261	14 370	8 904	3 170	11 995	3 760	3 358	7 133		
0103	Saamistodistuksista (L04)	476	3 455	2 037	670	2 483	187	2 075	1 873		
0109	Muut korkotuotot	2	627	-	-	3	12	-	107		
<b>02</b>	<b>Leasingtoiminnan nettotuotot</b>	-	-	-	-	-	-	-	-		
<b>03</b>	<b>Korkokulut (T35)</b>	4 962	9 168	7 114	1 698	5 434	2 000	2 095	3 481		
0301	Veloista luottolaitoksille ja keskuspankeille (L08)	941	47	39	8	70	17	13	29		
0302	Veloista yleisölle ja julkisyhteisöille (L09)	3 033	8 249	7 076	1 690	4 653	1 846	1 958	3 205		
0303	Yleiseen liikkeeseen lasketuista velkakirjoista (L10)	104	23	-	-	154	-	-	-		
0304	Veloista, joilla on huonompi etuoikeus kuin muilla veloilla	747	709	-	-	470	137	124	247		
0305	Pääomasijoituksista	137	-	-	-	88	-	-	-		
0306	Muut korkokulut	-	140	-	-	-	-	-	-		
<b>04</b>	<b>RAHOITUSKATE</b>	<b>5 973</b>	<b>10 764</b>	<b>10 043</b>	<b>2 775</b>	<b>9 709</b>	<b>2 442</b>	<b>3 558</b>	<b>6 404</b>		
05	Osinkotuotot (L15)	149	23	5	1	15	-	1	5		
06	Palkkiotuotot (L16)	2 337	2 753	1 412	590	2 602	447	642	1 502		
07	Palkkiokulut (L17)	320	428	366	157	363	95	102	266		
08	Arvopaperikaupan ja valuuttatoiminnan kate	305	417	352	511	1 684	233	85	252		
09	Muut toimintatuotot (L19)	309	1 336	258	117	1 653	110	99	483		
10	Hallintokulut (L20)	3 347	4 860	5 067	1 535	4 890	1 614	2 179	3 483		
1001	Henkilökulut	2 354	3 240	3 596	1 065	3 038	1 189	1 435	2 357		
1002	Muut hallintokulut	993	1 620	1 470	470	1 852	425	744	1 126		
11	Poisotot (L21)	254	635	205	164	472	111	251	349		
12	Muut toimintakulut (L22)	2 652	4 842	1 801	890	4 240	937	968	1 633		
13	Luotto- ja takaus tappiot (T14)	695	747	242	-46	856	265	42	155		
14	Muiden kuin luovutettavaksi tarkoitettujen arvopapereiden arvonalennukset	150	9	-	470	-	-	-	-		
16	Liikevoitto	1 655	3 772	4 390	773	4 841	209	843	2 759		
20	Vapaaehtoisten varausten ja poistoeron muutos (lisäys -; vähennys+)	-985	9	7 465	126	-167	-159	268	160		
21	Välittömät verot (T16)	143	1 100	3 174	252	1 235	8	313	824		
24	TILIKAUDEN VOITTO TAI TAPPIO	<b>555</b>	<b>2 736</b>	<b>8 687</b>	<b>647</b>	<b>3 440</b>	<b>42</b>	<b>798</b>	<b>2 095</b>		

		1000 mk									
Osuuspankit		LUVIA	LÄNGEL- MÄKI	LÄNSI- UUSIMAA	MAANINKA	MARTTILA	MASKU	MELLILÄN SEUTU	MERI- JÄRVI		
01	Korkotuotot (T35)	7 435	2 044	90 679	12 426	12 458	11 529	7 150	2 580		
0101	Saamisista luottolaitoksilta ja keskuspankeilta (L02)	264	325	2 436	408	362	351	565	370		
0102	Saamisista yleisöltä ja julkisyhteisöiltä	6 602	1 517	83 228	8 986	7 970	10 516	3 839	2 148		
0103	Saamistodistuksista (L04)	567	202	1 231	3 025	4 125	439	2 746	61		
0109	Muut korkotuotot	2	-	3 784	6	-	223	-	-		
02	Leasingtoiminnan nettotuotot	-	-	-	-	-	-	-	-		
03	Korkokulut (T35)	3 311	1 274	45 440	3 967	4 241	6 556	2 712	1 116		
0301	Veloista luottolaitoksille ja keskuspankeille (L08)	29	11	3 340	44	181	120	9	3		
0302	Veloista yleisölle ja julkisyhteisöille (L09)	2 707	1 050	28 785	3 923	4 060	4 105	2 704	1 024		
0303	Yleiseen liikkeeseen lasketuista velkakirjoista (L10)	44	-	7 995	-	-	1 519	-	-		
0304	Veloista, joilla on huonompi etuoikeus kuin muilla veloilla	358	213	5 318	-	-	811	-	90		
0305	Pääomasijoituksista	174	-	-	-	-	-	-	-		
0306	Muut korkokulut	-	-	3	-	-	2	-	-		
04	RAHOITUSKATE	4 124	770	45 239	8 459	8 216	4 974	4 438	1 463		
05	Osinkotuotot (L15)	-	2	-	6	85	25	1	-		
06	Palkkiotuotot (L16)	1 613	422	18 239	1 738	1 053	2 797	729	406		
07	Palkkiokulut (L17)	300	87	2 983	262	206	554	130	88		
08	Arvopaperikaupan ja vaihtotoiminnan kate	18	7	215	226	332	262	167	3		
09	Muut toimintatuotot (L19)	308	346	7 937	215	370	1 031	79	34		
10	Hallintokulut (L20)	2 973	1 510	38 629	4 217	3 185	3 596	2 232	1 148		
1001	Henkilökulut	1 988	1 085	26 181	2 942	2 154	2 418	1 713	791		
1002	Muut hallintokulut	984	425	12 448	1 275	1 031	1 178	520	357		
11	Poisotot (L21)	166	114	3 368	517	170	147	249	63		
12	Muut toimintakulut (L22)	1 769	694	27 127	1 826	2 144	4 597	958	479		
13	Luotto- ja takaustappiot (T14)	66	-51	10 679	694	-200	122	17	265		
14	Muiden kuin luovutettavaksi tarkoitettujen arvopapereiden arvonalennukset	-	-	-	-	200	-	-	-		
16	Liikevoitto	788	-807	-11 157	3 127	4 351	73	1 827	-137		
20	Vapaaehtoisten varausten ja poistoeron muutos (lisäys -; vähennys+)	-200	-	-14	140	421	-	392	140		
21	Välittömät verot (T16)	56	-	2 281	869	1 451	-22	623	-		
24	TILIKAUDEN VOITTO TAI TAPPIO	182	505	-4 289	2 332	3 320	63	1 596	3		

## 1000 mk

## Osuuspankit

	MERI- MASKU	METSÄ- MAA	MIEHIKKÄLÄ	MIETOINEN	MIETTLÄ	MOUHI- JÄRVI	MULTIA	MYNÄ- MÄKI
<b>01 Korkotuotot (T35)</b>	3 777	4 774	7 216	3 604	1 647	8 523	7 883	20 063
0101 Saamisista luottolaitoksilta ja keskuspankeilta (L02)	200	224	407	109	260	432	1 013	1 111
0102 Saamisista yleisöltä ja julkisyhteisöiltä	3 557	2 897	5 074	3 468	1 242	6 009	3 851	13 729
0103 Saamistodistuksista (L04)	19	1 652	1 734	24	146	2 054	3 019	5 113
0109 Muut korkotuotot	-	-	1	3	-	27	-	110
<b>02 Leasingtoiminnan nettotuotot</b>	-	-	-	-	-	-	-	-
<b>03 Korkokulut (T35)</b>	1 431	1 844	2 140	1 778	510	3 944	2 712	7 527
0301 Veloista luottolaitoksille ja keskuspankeille (L08)	11	2	35	47	-	40	1	45
0302 Veloista yleisölle ja julkisyhteisöille (L09)	1 378	1 842	2 086	1 500	506	3 460	2 711	7 033
0303 Yleiseen liikkeeseen lasketuista velkakirjoista (L10)	-	-	-	-	-	-	-	36
0304 Veloista, joilla on huonompi etuoikeus kuin muilla veloilla	-	-	19	232	-	15	-	412
0305 Pääomasijoituksista	43	-	-	-	-	429	-	-
0306 Muut korkokulut	-	-	-	-	4	-	-	1
<b>04 RAHOITUSKATE</b>	2 346	2 929	5 077	1 826	1 137	4 579	5 171	12 536
<b>05 Osinkotuotot (L15)</b>	-	2	7	1	-	2	72	-
<b>06 Palkkiotuotot (L16)</b>	623	443	1 300	516	238	1 128	730	2 334
<b>07 Palkkiokulut (L17)</b>	135	92	154	113	36	264	195	431
<b>08 Arvopaperikaupan ja valuuttatoiminnan kate</b>	56	131	200	38	13	693	435	398
<b>09 Muut toimintatuotot (L19)</b>	59	61	271	259	63	396	49	1 504
<b>10 Hallintokulut (L20)</b>	1 276	1 352	2 232	1 184	919	3 062	2 511	5 483
1001 Henkilökulut	860	1 005	1 453	796	652	2 129	1 771	3 875
1002 Muut hallintokulut	416	347	779	388	267	932	741	1 608
<b>11 Poistot (L21)</b>	77	48	458	200	60	185	225	464
<b>12 Muut toimintakulut (L22)</b>	779	718	1 101	905	306	2 179	1 067	3 694
<b>13 Luotto- ja takaus tappiot (T14)</b>	-5	69	179	87	15	241	-	-1 259
<b>14 Muiden kuin luovutettavaksi tarkoitettujen arvopapereiden arvonalennukset</b>	-	-	-	-	-	5	-	-
<b>16 Liikevoitto</b>	823	1 287	2 729	152	114	862	2 457	7 959
<b>20 Vapaaehtoisten varausten ja poistoeron muutos (lisäys -; vähennys+)</b>	-348	411	104	-	-	-597	-177	2 816
<b>21 Välittömät verot (T16)</b>	-	475	797	-	33	76	637	2 922
<b>24 TILIKAUDEN VOITTO TAI TAPPIO</b>	625	1 238	2 038	152	81	190	1 643	7 854

## Osuuspankit

	1000 mk	MYRSKYLÄ	MÄNTSÄLÄ	MÄNTÄN SEUTU	NAGU	NAKKILA	NIINJOKI	NILSIÄ	NIVALA
<b>01 Korkotuotot (T35)</b>	3 365	22 953	25 726	3 976	16 815	6 355	22 374	18 915	
0101 Saamisista luottolaitoksilta ja keskuspankeilta (L02)	80	828	487	197	615	561	2 092	467	
0102 Saamisista yleisöltä ja julkisyhteisöiltä	2 873	18 518	24 807	3 459	14 350	3 927	11 957	18 304	
0103 Saamistodistuksista (L04)	412	3 580	410	319	1 736	1 866	8 322	144	
0109 Muut korkotuotot	1	28	22	-	114	-	3	-1	
<b>02 Leasingtoiminnan nettotuotot</b>	-	-	-	-	-	-	-	-	
<b>03 Korkokulut (T35)</b>	1 135	8 690	9 950	1 405	4 878	2 331	7 288	9 190	
0301 Veroista luottolaitoksille ja keskuspankeille (L08)	26	75	685	2	58	28	53	533	
0302 Veroista yleisölle ja julkisyhteisöille (L09)	1 109	7 006	7 007	1 404	4 781	2 303	7 032	7 011	
0303 Yleiseen liikkeeseen lasketuista velkakirjoista (L10)	-	-	817	-	-	-	-	-	
0304 Veroista, joilla on huonompi etuoikeus kuin muilla veloilla	-	1 413	1 441	-	39	-	203	1 335	
0305 Pääomasijoituksista	-	195	-	-	-	-	-	311	
0306 Muut korkokulut	-	-	-	-	-	-	-	-	
<b>04 RAHOITUSKATE</b>	2 229	14 264	15 776	2 570	11 936	4 024	15 086	9 725	
05 Osinkotuotot (L15)	-	-	9	-	45	2	148	-	
06 Palkkiotuotot (L16)	398	3 870	5 718	542	1 976	374	2 089	4 120	
07 Palkkiokulut (L17)	71	653	719	78	411	106	398	568	
08 Arvopaperikaupan ja valuuttatoiminnan kate	65	38	384	11	453	143	830	203	
09 Muut toimintatuotot (L19)	27	1 151	1 511	75	570	72	967	879	
10 Hallintokulut (L20)	1 265	9 113	8 255	1 735	4 335	1 481	5 585	6 144	
1001 Henkilökulut	926	6 547	5 414	1 297	2 511	1 104	4 009	4 118	
1002 Muut hallintokulut	339	2 566	2 841	437	1 824	376	1 576	2 027	
11 Poistot (L21)	55	778	969	136	254	146	315	621	
12 Muut toimintakulut (L22)	694	6 718	5 161	693	3 757	783	3 469	4 648	
13 Luotto- ja takaustappiot (T14)	21	427	3 003	-	661	-	20	614	
14 Muiden kuin luovutettavaksi tarkoitettujen arvopapereiden arvonalennukset	-	-	-	-	-	-	-47	1 338	
16 Liikevoitto	614	1 633	5 291	557	5 563	2 100	9 380	994	
20 Vapaaehtoisten varausten ja poistoeron muutos (lisäys -; vähennys+)	-200	297	-2 356	-48	154	57	900	-	
21 Väliittämät verot (T16)	105	338	846	144	1 568	608	3 020	-	
24 TILIKAUDEN VOITTO TAI TAPPIO	309	1 594	2 148	365	4 148	1 562	7 258	994	



## 01 TULOSLASKELMA

Ajankohhta: 01.01.-31.12.1996

	1000 mk									
	NIVALA JÄRVIKYLÄ	NOUSIJAINEN	NURMES	ORIMATTILA	ORIPÄÄ	ORIVEDEN SEUTU	OULAINEN	OULU		
<b>Osuuspankit</b>										
01 Korkotuotot (T35)	3 185	20 194	21 907	23 266	6 404	19 654	21 434	203 650		
0101 Saamisista luottolaitoksilta ja keskuspankeilta (L02)	173	1 208	1 643	1 335	434	687	683	4 989		
0102 Saamisista yleisöiltä ja julkisyhteisöiltä	2 955	15 432	15 734	17 939	4 151	13 944	16 813	192 999		
0103 Saamistodistuksista (L04)	52	3 553	3 921	3 981	1 819	4 333	3 756	2 766		
0109 Muut korkotuotot	4	2	610	11	-	691	183	2 897		
02 Leasingtoiminnan nettotuotot	-	-	-	-	-	-	-	-		
03 Korkokulut (T35)	1 164	7 602	9 686	8 528	3 344	7 809	8 341	100 935		
0301 Veloista luottolaitoksille ja keskuspankeille (L08)	58	18	11	145	26	80	243	7 066		
0302 Veloista yleisöille ja julkisyhteisöille (L09)	1 072	6 990	8 255	7 986	3 009	6 182	6 459	56 526		
0303 Yleiseen liikkeeseen lasketuista velkakirjoista (L10)	-	225	225	99	-	402	595	22 484		
0304 Veloista, joilla on huonompi etuoikeus kuin muilla veloilla	34	369	1 195	297	156	1 145	852	14 859		
0305 Pääomasijoituksista	-	-	-	-	154	-	192	-		
0306 Muut korkokulut	-	-	-	-	-	-	-	-		
04 RAHOITUSKATE	2 020	12 591	12 221	14 738	3 060	11 845	13 093	102 715		
05 Osinkotuotot (L15)	2	33	140	15	-	25	17	264		
06 Palkkiotuotot (L16)	523	2 554	3 540	3 300	898	2 658	3 847	39 683		
07 Palkkiokulut (L17)	103	505	570	605	149	519	605	6 167		
08 Arvopaperikaupan ja valuuttatoiminnan kate	22	1 500	1 039	224	1 442	1 014	572	3 935		
09 Muut toimintatuotot (L19)	91	659	1 860	1 244	138	749	1 190	19 916		
10 Hallintokulut (L20)	1 030	4 830	7 348	8 067	2 325	7 120	5 370	64 527		
1001 Henkilökulut	711	3 168	4 619	5 345	1 595	5 237	3 337	44 389		
1002 Muut hallintokulut	319	1 663	2 729	2 722	729	1 883	2 033	20 139		
11 Poistot (L21)	56	632	1 030	395	425	620	636	4 080		
12 Muut toimintakulut (L22)	712	4 004	7 413	7 564	1 146	3 943	4 297	60 774		
13 Luotto- ja takaustappiot (T14)	140	-21	1 592	101	285	3 049	298	69 445		
14 Muiden kuin tuovutettavaksi tarkoitettujen arvopapereiden arvonalennukset	-4	597	-	-228	-	613	230	337		
16 Liikevoitto	621	6 790	846	3 019	1 207	426	7 283	-38 819		
20 Vapaaehtoisten varausten ja poistoeron muutos (lisäys -; vähennys+)	-7	491	-1 180	167	-271	-547	9	-16 000		
21 Valtuutetut verot (T16)	173	1 493	5	1 256	288	272	1 954	888		
24 TILIKAUDEN VOITTO TAI TAPPIO	445	6 419	-	1 930	648	818	5 062	-47 017		

## Osuuspankit

1000 mk

	OUTO- KUMPU	PAAITINEN	PAAVOLA	PADASJOKI	PAIMIO	PALJOJOKI	PALTAMO	PARIKKALA
<b>01 Korkotuotot (T35)</b>	14 806	9 699	11 511	4 252	30 664	451	8 975	9 996
0101 Saamisista luottolaitoksilta ja keskuspankeilta (L02)	1 629	260	680	209	1 442	177	205	297
0102 Saamisista yleisöltä ja julkisyhteisöiltä	10 143	5 776	10 074	3 848	28 373	236	7 450	8 885
0103 Saamistodistuksista (L04)	2 907	3 663	675	124	845	38	699	819
0109 Muut korkotuotot	127	-	82	70	4	-	621	-5
<b>02 Leasingtoiminnan nettotuotot</b>	-	-	-	-	-	-	-	-
<b>03 Korkokulut (T35)</b>	5 940	3 111	3 665	1 828	12 518	236	3 110	3 125
0301 Veloista luottolaitoksille ja keskuspankeille (L08)	33	37	15	16	129	1	159	13
0302 Veloista yleisölle ja julkisyhteisöille (L09)	5 160	3 074	3 650	1 586	11 681	235	2 946	3 093
0303 Yleiseen liikkeeseen lasketuista velkakirjoista (L10)	227	-	-	-	238	-	5	-
0304 Veloista, joilla on huonompi etuoikeus kuin muilla veloilla	520	-	-	226	313	-	-	19
0305 Pääomasijoituksista	-	-	-	-	157	-	-	-
0306 Muut korkokulut	-	-	-	-	-	-	-	-
<b>04 RAHOITUSKATE</b>	8 866	6 588	7 846	2 424	18 145	216	5 865	6 871
05 Osinkotuotot (L15)	3	26	1	2	37	-	29	10
06 Palkkiotuotot (L16)	2 245	758	1 938	740	5 678	42	1 420	2 150
07 Palkkiokulut (L17)	462	245	334	137	837	9	253	312
08 Arvopaperikaupan ja valuuttatoiminnan kate	270	79	192	90	657	6	320	115
09 Muut toimintatuotot (L19)	1 052	283	835	167	584	-	477	312
10 Hallintokulut (L20)	5 116	2 620	4 066	1 675	9 855	285	3 224	3 764
1001 Henkilökulut	3 598	1 821	2 769	1 142	7 139	189	2 123	2 513
1002 Muut hallintokulut	1 518	799	1 297	533	2 717	96	1 102	1 251
11 Poistot (L21)	259	291	549	279	702	20	132	481
12 Muut toimintakulut (L22)	2 813	1 509	3 240	892	6 922	69	2 808	2 108
13 Luotto- ja takaustappiot (T14)	467	-	-3	202	1 883	-	-220	73
14 Muiden kuin luovutettavaksi tarkoitettujen arvopapereiden arvonalennukset	-	-	-	-	-	-	-64	-
16 Liikevoitto	3 318	3 069	2 625	237	4 901	-120	1 977	2 719
20 Vapaaehtoisten varausten ja poistoeron muutos (lisäys -; vähennys+)	70	130	83	-51	716	23	79	39
21 Väitännät verot (T16)	960	973	782	39	1 565	-	579	857
24 TILIKAUDEN VOITTO TAI TAPPIO	2 428	2 399	1 992	147	4 053	-96	1 476	1 908

## Osuuspankit

1000 mk

	PARKANO	PEDER- SÖRENEIDEN	PERHO	PERNIÖ	PERTTELI	PERÄSEINÄ- JOKI	PETÄJÄ- VESI	PIEKSAÄMÄEN SEUTU
<b>01 Korkotuotot (T35)</b>	10 410	34 766	9 993	15 810	8 824	16 646	10 089	44 316
0101 Saamisista luottolaitoksilta ja keskuspankeilta (L02)	403	748	287	1 072	200	446	657	1 118
0102 Saamisista yleisöltä ja julkisyhteisöiltä	9 454	33 863	9 146	11 313	8 337	10 489	6 302	42 303
0103 Saamistodistuksista (L04)	527	8	11	3 422	14	5 709	3 129	160
0109 Muut korkotuotot	27	147	549	2	272	1	1	736
<b>02 Leasingtoiminnan nettotuotot</b>	-	-	-	-	-	-	-	-
<b>03 Korkokulut (T35)</b>	4 137	13 948	4 797	6 030	3 791	6 809	3 396	20 966
0301 Veloista luottolaitoksille ja keskuspankeille (L08)	108	950	531	23	383	14	3	1 320
0302 Veloista yleisölle ja julkisyhteisöille (L09)	3 467	11 111	3 387	5 221	2 741	6 415	3 393	13 050
0303 Yleiseen liikkeeseen lasketuista velkakirjoista (L10)	90	-	222	-	-	-	-	2 919
0304 Veloista, joilla on huonompi etuoikeus kuin muilla veloilla	473	1 189	652	786	552	379	-	3 675
0305 Pääomasijoituksista	-	698	-	-	112	-	-	-
0306 Muut korkokulut	-	-	5	-	2	-	-	1
<b>04 RAHOITUSKATE</b>	<b>6 273</b>	<b>20 818</b>	<b>5 196</b>	<b>9 780</b>	<b>5 033</b>	<b>9 837</b>	<b>6 694</b>	<b>23 350</b>
05 Osinkotuotot (L15)	11	21	1	63	5	20	1	396
06 Palkkiontuotot (L16)	2 491	7 773	1 855	1 880	1 516	1 146	1 047	9 136
07 Palkkionkulut (L17)	300	826	284	352	247	306	209	1 442
08 Arvopaperikaupan ja valuuttatoiminnan kate	587	283	66	377	174	379	186	814
09 Muut toimintatuotot (L19)	343	1 253	433	1 105	362	377	256	4 005
10 Hallintokulut (L20)	3 968	12 214	2 536	4 538	2 548	3 889	2 763	14 776
1001 Henkilökulut	2 632	8 214	1 674	3 053	1 743	2 533	1 970	9 885
1002 Muut hallintokulut	1 335	4 000	863	1 485	804	1 356	793	4 891
11 Poistot (L21)	214	1 149	205	278	185	704	111	2 535
12 Muut toimintakulut (L22)	3 087	8 173	1 844	4 764	2 113	2 127	1 359	14 102
13 Luotto- ja takustappiot (T14)	1 101	2 938	2 657	94	2 779	81	930	11 858
14 Muiden kuin luovutettavaksi tarkoitettujen arvopapereiden arvonalennukset	-	100	-	8	-	-	-	358
16 Liikevoitto	1 035	4 747	25	3 172	-783	4 653	2 812	-7 370
20 Vapaaehtoisten varausten ja poistoeron muutos (lisäys -; vähennys+)	-129	-3 120	372	430	1 130	475	294	-
21 Välittömät verot (T16)	255	474	-13	983	97	1 390	863	-3
24 TILIKAUDEN VOITTO TAI TAPPIO	<b>651</b>	<b>1 160</b>	<b>410</b>	<b>2 620</b>	<b>250</b>	<b>3 738</b>	<b>2 219</b>	<b>-6 993</b>

	1000 mk	PIELA- VESI	PIIHTI- PUDAS	PIIKKIÖ	POHJOLA	POLVI- JÄRVI	PORIN SEUTU	PORVOO	POSIO
<b>Osuuspankit</b>									
<b>01 Korkotuotot (T35)</b>	13 390	7 556	14 357	117 956	14 513	133 925	49 561	15 494	
0101 Saamisista luottolaitoksilta ja keskuspankeilta (L02)	738	217	337	2 781	1 950	6 817	1 501	521	
0102 Saamisista yleisöiltä ja julkisyhteisöiltä	10 457	7 252	13 639	111 454	9 977	123 374	45 726	11 294	
0103 Saamistodistuksista (L04)	2 189	66	282	1 669	2 583	3 217	1 075	3 653	
0109 Muut korkotuotot	5	23	99	2 052	3	518	1 259	26	
<b>02 Leasingtoiminnan nettotuotot</b>	-	-	-	-	-	-	-	-	
<b>03 Korkokulut (T35)</b>	5 253	3 452	4 206	51 561	6 083	49 602	27 825	6 062	
0301 Veloista luottolaitoksille ja keskuspankeille (L08)	45	316	54	218	57	600	1 430	74	
0302 Veloista yleisöille ja julkisyhteisöille (L09)	4 468	2 561	4 085	39 403	5 045	44 680	14 834	5 593	
0303 Yleiseen liikkeeseen lasketuista velkakirjoista (L10)	-	168	48	4 217	292	-	8 519	-	
0304 Veloista, joilla on huonompi etuoikeus kuin muilla veloilla	739	406	18	7 720	689	2 576	3 031	394	
0305 Pääomasijoituksista	-	-	-	-	-	1 716	-	-	
0306 Muut korkokulut	-	-	1	2	-	30	10	-	
<b>04 RAHOITUSKATE</b>	8 138	4 105	10 152	66 395	8 430	84 323	21 736	9 432	
05 Osinkotuotot (L15)	18	3	7	204	9	504	34	1	
06 Palkkiotuotot (L16)	2 342	1 512	2 330	30 040	2 159	32 525	10 596	1 895	
07 Palkkiokulut (L17)	310	298	523	3 861	427	3 898	1 958	389	
08 Arvopaperikaupan ja valuuttatoiminnan kate	388	29	241	6 387	228	4 074	519	160	
09 Muut toimintatuotot (L19)	340	1 013	223	6 426	665	9 974	6 555	892	
10 Hallintokulut (L20)	4 280	2 661	4 658	48 250	5 251	50 796	17 472	4 434	
1001 Henkilökulut	2 689	1 613	3 151	31 567	3 539	33 494	11 624	3 038	
1002 Muut hallintokulut	1 591	1 047	1 507	16 684	1 712	17 303	5 848	1 397	
11 Poistot (L21)	407	553	377	6 280	494	9 096	1 239	737	
12 Muut toimintakulut (L22)	2 431	2 451	3 111	24 687	2 488	37 737	17 686	3 827	
13 Luotto- ja takausappioiden (T14)	693	485	491	45 121	423	4 433	907	565	
14 Muiden kuin luovutettavaksi tarkoitettujen arvopapereiden arvonalennukset	-	-	-	7 099	10	-	-	-	
16 Liikevoitto	3 106	215	3 791	-25 845	2 398	25 439	179	2 428	
20 Vapaaehtoisten varausten ja poistoeron muutos (lisäys -; vähennys+)	-	-	-615	-	95	-14 361	-	845	
21 Välittömät verot (T16)	749	-	830	-1 194	732	5 034	3	919	
24 TILIKAUDEN VOITTO TAI TAPPIO	2 356	215	2 139	200 021	1 761	6 508	157	2 378	

## Osuuspankit

1000 mk

	PUDAS- JÄRVI	PUKKILA	PULKKILA	PUNKA- LAIDUN	PUOLANKA	PURMO	PYHÄ- JARVI	PYHÄNTÄ
<b>01 Korkotuotot (T35)</b>	20 351	8 142	4 182	16 842	9 619	4 746	13 053	4 798
0101 Saamisista luottolaitoksilta ja keskuspankeilta (L02)	773	555	312	828	520	244	890	141
0102 Saamisista yleisöiltä ja julkisyhteisöiltä	17 897	5 168	3 482	10 739	6 954	3 032	9 382	4 536
0103 Saamistodistuksista (L04)	1 658	2 417	388	5 273	2 141	1 471	2 781	121
0109 Muut korkotuotot	24	2	1	1	3	-	1	-
<b>02 Leasingtoiminnan nettotuotot</b>	-	-	-	-	-	-	-	-
<b>03 Korkokulut (T35)</b>	7 377	3 490	1 680	6 217	3 618	1 879	5 425	2 180
0301 Veloista luottolaitoksille ja keskuspankeille (L08)	34	40	3	88	21	11	5	30
0302 Veloista yleisöille ja julkisyhteisöille (L09)	6 940	3 173	1 441	6 032	3 049	1 753	4 827	1 630
0303 Yhteiseen liikkeeseen lasketuista velkakirjoista (L10)	167	-	-	-	-	-	15	128
0304 Veloista, joilla on huonompi etuoikeus kuin muilla veloilla	236	223	237	97	548	83	578	392
0305 Pääomasijoituksista	-	53	-	-	-	33	-	-
0306 Muut korkokulut	-	-	-	-	-	-	-	-
<b>04 RAHOITUSKATE</b>	12 974	4 652	2 502	10 624	6 001	2 867	7 628	2 618
05 Osinkotuotot (L15)	20	1	4	5	30	14	5	-
06 Palkkiotuotot (L16)	3 702	1 023	714	1 593	1 792	539	1 862	869
07 Palkkiokulut (L17)	536	164	107	233	286	111	355	121
08 Arvopaperikaupan ja valuuttatoiminnan kate	26	12	76	649	886	105	93	64
09 Muut toimintatuotot (L19)	1 027	166	155	886	541	237	929	50
10 Hallintokulut (L20)	7 440	2 041	1 438	3 414	4 027	1 846	3 716	1 668
1001 Henkilökulut	5 478	1 380	929	2 285	2 653	1 332	2 447	1 114
1002 Muut hallintokulut	1 962	661	509	1 128	1 374	514	1 270	554
11 Poistot (L21)	634	89	194	224	408	183	724	122
12 Muut toimintakulut (L22)	4 656	1 523	874	2 797	1 962	957	2 105	1 289
13 Luotto- ja takaukset (T14)	1 042	330	-	512	290	66	386	379
14 Muiden kuin luovutettavaksi tarkoitettujen arvopapereiden arvonalennukset	-	-	-	2	21	15	352	-
16 Liikevoitto	3 442	1 707	839	6 577	2 257	582	2 879	24
20 Yritystoiminnan varauksen ja poistoeron muutos (lisäys -, vähennys+)	64	201	19	2 607	-18	-44	407	96
21 Välittömät verot (T16)	958	554	119	2 574	628	151	745	40
24 TILIKAUDEN VOITTO TAI TAPPIO	2 548	1 354	258	6 610	1 610	388	2 542	80

## Osuuspankit

1000 mk

	PYHÄSELKÄ	PÄIJÄT- HÄME	PÄLKÄNE	PÖYTYÄ	RAAHEN SEUTU	RAANTA- SALMI	RAANTSILA	RASEBORG
<b>01 Korkotuotot (T35)</b>	9 759	136 694	8 340	12 327	35 642	17 677	5 806	36 444
0101 Saamisista luottolaitoksilta ja keskuspankeilta (L02)	675	3 838	411	1 107	903	404	304	950
0102 Saamisista yleisöiltä ja julkisyhteisöiltä	8 045	123 585	7 517	7 526	33 755	16 127	5 355	32 138
0103 Saamistodistuksista (L04)	1 038	1 932	410	3 694	805	1 095	145	2 016
0109 Muut korkotuotot	1	7 340	2	-	179	51	1	1 339
<b>02 Leasingtoiminnan nettotuotot</b>	-	-	-	-	-	-	-	-
<b>03 Korkokulut (T35)</b>	3 479	68 356	3 103	5 777	12 075	6 621	2 469	18 802
0301 Veloista luottolaitoksille ja keskuspankeille (L08)	34	6 600	40	16	432	577	10	1 679
0302 Veloista yleisöille ja julkisyhteisöille (L09)	3 224	40 426	2 980	5 511	9 964	6 032	2 110	13 537
0303 Yleiseen liikkeeseen lasketuista velkakirjoista (L10)	-	10 552	-	-	793	-	-	41
0304 Veloista, joilla on huonompi etuoikeus kuin muilla veloilla	220	10 695	83	165	885	12	350	2 986
0305 Pääomasijoituksista	-	-	-	85	-	-	-	559
0306 Muut korkokulut	-	83	-	-	-	-	-	-
<b>04 RAHOITUSKATE</b>	<b>6 280</b>	<b>68 337</b>	<b>5 237</b>	<b>6 551</b>	<b>23 567</b>	<b>11 056</b>	<b>3 336</b>	<b>17 642</b>
05 Osinkotuotot (L15)	90	331	5	20	47	68	1	50
06 Palkkiotuotot (L16)	2 247	29 879	1 250	1 546	8 815	2 151	962	7 979
07 Palkkiokulut (L17)	429	4 336	197	293	1 302	371	179	809
08 Arvopaperikaupan ja vatuuttatoiminnan kate	30	1 008	152	1 575	727	1 508	59	1 341
09 Muut toimintatuotot (L19)	397	10 316	423	170	3 599	615	167	4 129
10 Hallintokulut (L20)	3 888	45 047	2 700	3 440	13 458	4 811	2 008	13 280
1001 Henkilökulut	2 443	31 397	1 853	2 330	8 754	3 433	1 342	9 191
1002 Muut hallintokulut	1 445	13 650	847	1 110	4 704	1 379	666	4 089
11 Poistot (L21)	250	4 869	140	260	1 113	230	218	1 071
12 Muut toimintakulut (L22)	1 730	50 588	2 074	1 940	10 036	4 993	1 222	12 240
13 Luotto- ja takaus tappiot (T14)	-28	36 479	257	130	612	1 274	343	1 560
14 Muiden kuin luovutettavaksi tarkoitettujen arvopapereiden arvonalennukset	-162	189	-	-	10	-	-	-
16 Liikevoitto	2 937	-31 637	1 698	3 799	10 225	3 719	554	2 181
20 Vapaaehtoisten varausten ja poistoeron muutos (lisäys -, vähennys+)	-628	-	40	380	-1 056	-364	70	1 000
21 Välittömät verot (T16)	822	-	487	1 216	2 737	990	171	296
24 TILIKAUDEN VOITTO TAI TAPPIO	<b>1 487</b>	<b>8 987</b>	<b>1 251</b>	<b>2 964</b>	<b>6 432</b>	<b>2 405</b>	<b>438</b>	<b>2 898</b>

## Osuuspankit

1000 mk

	RAUMAN SEUTU	RAUTA- LAMPI	REALUM	REIS- JÄRVI	REVON- LAHTI	RIIHIMÄEN SEUTU	RIISTA- VESI	RUHTINAN- SALMI
<b>01</b>	79 502	10 153	303 298	10 084	1 600	40 987	5 993	2 271
<i>Korkotuotot (T35)</i>								
0101	3 015	808	5 308	403	91	2 447	148	136
0102	56 614	7 869	291 946	9 339	1 491	37 933	5 841	1 786
0103	18 960	1 461	6 439	265	-	528	3	350
0109	913	15	-395	77	19	79	-	-
<b>02</b>	-	-	-	-	-	-	-	-
<i>Leasingtoiminnan nettotuotot</i>								
<b>03</b>	28 751	4 181	209 848	3 760	704	16 105	2 266	809
<i>Korkokulut (T35)</i>								
0301	269	37	70 591	30	10	144	40	3
0302	24 228	3 408	77 403	3 252	604	12 416	2 149	806
0303	3 266	72	30 087	-	-	1 259	-	-
0304	988	664	20 778	478	90	1 866	78	-
0305	-	-	-	-	-	420	-	-
0306	-	-	10 989	-	-	-	-	-
<b>04</b>	50 751	5 971	93 450	6 324	896	24 881	3 726	1 462
<i>RAHOITUSKATE</i>								
05	644	2	1 084	-	-	900	-	1
<i>Osinkotuotot (L15)</i>								
06	13 815	1 895	52 334	1 140	280	9 186	976	382
<i>Palkkiotuotot (L16)</i>								
07	2 180	287	11 288	301	58	1 177	208	73
<i>Palkkiokulut (L17)</i>								
08	6 415	153	7 596	86	42	1 745	58	-
<i>Arvopaperikaupan ja valuuttatoiminnan kate</i>								
09	13 633	466	40 450	660	58	3 799	482	25
<i>Muut toimintatuotot (L19)</i>								
10	25 849	3 391	98 232	2 623	738	15 340	1 981	1 215
<i>Hallintokulut (L20)</i>								
1001	17 231	2 368	66 039	1 725	510	11 023	1 350	802
1002	8 618	1 023	32 193	898	229	4 318	631	414
<i>Muut hallintokulut</i>								
11	1 290	222	20 181	356	172	2 092	300	92
<i>Poistot (L21)</i>								
12	22 155	2 315	205 493	1 779	301	12 082	1 380	369
<i>Muut toimintakulut (L22)</i>								
13	1 771	218	263 272	661	-10	-683	335	-3
<i>Luotto- ja takaukset (L23)</i>								
14	-	-	15 852	-	-	2 064	-	-43
<i>Muiden kuin luovutettavaksi tarkoitettujen arvopapereiden arvonalennukset</i>								
16	32 012	2 056	-419 403	2 489	18	8 437	1 038	165
<i>Liikevoitto</i>								
20	161	-167	1 813	398	-	-3 314	-	7
<i>Vapaaehtoisten varausten ja poistoeron muutos (lisäys -, vähennys+)</i>								
21	9 093	575	-1 308	808	4	1 558	292	49
<i>Välittömät verot (T16)</i>								
24	23 329	1 313	-212 175	2 079	14	3 565	746	123
<i>TILIKAUDEN VOITTO TAI TAPPIO</i>								

## Osuuspankit

1000 mk

	RUO- VESI	RYMÄTTYLÄ	RÄÄKKYLÄ	SAARI	SALLA	SALON SEUTU	SAUVO	SAVI- TAIPALE
<b>01 Korkotuotot (T35)</b>	14 276	9 689	9 312	4 457	10 780	74 951	8 303	15 655
0101 Saamisista luottolaitoksilta ja keskuspankeilta (L02)	361	434	438	371	527	3 158	861	681
0102 Saamisista yleisöiltä ja julkisyhteisöiltä	9 958	5 860	6 061	3 596	9 173	62 338	5 735	10 919
0103 Saamistodistuksista (L04)	3 956	3 391	2 811	489	1 058	9 082	1 707	2 081
0109 Muut korkotuotot	1	4	2	1	22	374	-	1 974
<b>02 Leasingtoiminnan nettotuotot</b>	-	-	-	-	-	-	-	-
<b>03 Korkokulut (T35)</b>	6 669	3 691	3 986	2 057	5 127	36 564	3 086	4 280
0301 Veloista luottolaitoksille ja keskuspankeille (L08)	361	8	23	17	27	115	13	27
0302 Veloista yleisöille ja julkisyhteisöille (L09)	5 137	3 673	3 376	1 726	4 265	26 719	2 902	4 100
0303 Yleiseen liikkeeseen lasketuista velkakirjoista (L10)	56	-	-	-	-	1 443	95	-
0304 Veloista, joilla on huonompi etuoikeus kuin muilla veloilla	907	10	587	313	835	4 406	75	153
0305 Pääomasijoituksista	207	-	-	-	-	3 881	-	-
0306 Muut korkokulut	-	-	-	-	-	-	-	-
<b>04 RAHOITUSKATE</b>	7 607	5 998	5 325	2 400	5 653	38 387	5 217	11 375
05 Osinkotuotot (L15)	22	2	5	3	1	602	67	5
06 Palkkiotuotot (L16)	2 420	1 023	1 229	796	1 908	16 147	1 175	2 810
07 Palkkiokulut (L17)	373	189	248	112	340	1 874	215	364
08 Arvopaperikaupan ja valuuttatoiminnan kate	635	627	952	20	1 332	3 688	246	277
09 Muut toimintatuotot (L19)	1 240	151	769	648	239	4 724	164	1 020
10 Hallintokulut (L20)	5 650	2 538	3 519	1 627	3 741	27 522	2 669	4 972
1001 Henkilökulut	4 038	1 703	2 343	1 113	2 422	19 365	1 902	3 207
1002 Muut hallintokulut	1 612	835	1 175	514	1 319	8 157	767	1 765
<b>11 Poistot (L21)</b>	289	147	785	302	151	3 221	302	735
12 Muut toimintakulut (L22)	3 921	1 559	1 920	1 247	3 292	22 962	1 515	3 471
13 Luotto- ja takauks tappiot (T14)	-825	159	879	524	141	4 567	348	1 042
14 Muiden kuin luovutettavaksi tarkoitettujen arvopapereiden arvonalennukset	750	-	-	16	6	410	50	540
16 Liikevoitto	1 766	3 210	930	40	1 460	2 991	1 770	4 364
20 Vapaaehtoisten varausten ja poistoeron muutos (lisäys -; vähennys+)	-935	576	-500	7	50	-2 787	395	576
21 Välittömät verot (T16)	260	1 066	150	-	7	136	663	1 034
24 TILIKAUDEN VOITTO TAI TAPPIO	633	2 737	257	47	200	300	1 857	4 128



## Osuuspankit

1000 mk

	SAVON- LINNA	SIDEBY	SIEVI	SIIKA- JOKI	SILJIN- JÄRVI	SIMPELE	SOMER- NIEMI	SOMERO
<b>01 Korkotuotot (T35)</b>	60 068	2 472	10 567	6 166	23 985	7 073	3 487	20 627
0101 Saamisista luottolaitoksilta ja keskuspankeilta (L02)	1 699	236	724	189	739	232	294	894
0102 Saamisista yleisöltä ja julkisyhteisöiltä	51 541	1 505	9 500	4 055	21 357	6 074	2 650	16 334
0103 Saamistodistuksista (L04)	6 521	727	338	1 921	1 882	766	544	3 394
0109 Muut korkotuotot	307	3	6	-	7	1	-	5
<b>02 Leasingtoiminnan nettotuotot</b>	-	-	-	-	-	-	-	-
<b>03 Korkokulut (T35)</b>	23 219	894	4 821	2 585	7 942	2 151	1 329	8 903
0301 Veloista luottolaitoksille ja keskuspankeille (L08)	757	5	75	67	104	36	1	36
0302 Veloista yleisölle ja julkisyhteisöille (L09)	16 972	889	4 186	2 518	6 968	2 114	1 204	8 123
0303 Yleiseen liikkeeseen laskettuja velkakirjoista (L10)	2 714	-	77	-	-	-	-	-
0304 Veloista, joilla on huonompi etuoikeus kuin muilla veloilla	2 776	-	484	-	737	-	123	518
0305 Pääomasijoituksista	-	-	-	-	133	-	-	226
0306 Muut korkokulut	-	-	-	-	-	-	2	-
<b>04 RAHOITUSKATE</b>	36 849	1 578	5 746	3 581	16 043	4 923	2 159	11 724
<b>05 Osinkotuotot (L15)</b>	793	-	1	-	222	25	1	14
<b>06 Palkkiontuotot (L16)</b>	13 634	316	1 531	435	5 119	1 761	358	2 794
<b>07 Palkkiokulut (L17)</b>	1 682	49	306	97	851	188	64	412
<b>08 Arvopaperikaupan ja vakuutuslaitosten kate</b>	3 159	17	119	2	1 176	224	62	430
<b>09 Muut toimintatuotot (L19)</b>	3 614	2	516	53	1 768	149	102	526
<b>10 Hallintokulut (L20)</b>	22 520	995	2 950	1 309	9 430	2 956	1 068	7 311
1001 Henkilökulut	15 304	692	1 878	967	6 590	2 019	728	5 239
1002 Muut hallintokulut	7 216	303	1 071	343	2 840	937	340	2 072
<b>11 Poistot (L21)</b>	1 913	136	478	63	576	916	143	717
<b>12 Muut toimintakulut (L22)</b>	14 930	316	1 890	677	5 826	1 309	525	4 571
<b>13 Luotto- ja takaukset (T14)</b>	-16 521	-	105	192	14	11	200	283
<b>14 Muiden kuin luovutettavaksi tarkoitettujen arvopapereiden arvonalennukset</b>	1 595	-	-	-	-	-	-	-
<b>16 Liikevoitto</b>	31 929	417	2 183	1 732	7 631	1 701	683	2 195
<b>20 Vapaaehtoisten varausten ja poistoeron muutos (lisäys -; vähennys+)</b>	2 687	86	-110	-299	-1 122	274	255	-1 100
<b>21 Välittömät verot (T16)</b>	4 278	141	513	369	1 828	546	271	398
<b>24 TILIKAUDEN VOITTO TAI TAPPIO</b>	35 550	362	1 559	975	4 680	1 429	666	801

## Osuuspankit

1000 mk

	SONKA- JÄRVI	SOTKAMO	STRÖMFORS	SULKAVA	SUODEN- NIEMI	SUOMUS- SALMI	SUONEN- JOKI	SUUPOHJA
<b>01 Korkotuotot (T35)</b>	13 742	15 508	1 241	7 647	3 457	14 296	14 804	98 210
0101 Saamisista luottolaitoksilta ja keskuspankeilta (L02)	633	1 403	194	408	252	854	2 187	2 283
0102 Saamisista yleisöltä ja julkisyhteisöiltä	10 778	11 901	572	5 247	916	11 360	10 256	87 904
0103 Saamistodistuksista (L04)	2 309	2 167	475	1 991	2 289	1 729	2 175	6 251
0109 Muut korkotuotot	22	36	-	1	-	353	187	1 771
<b>02 Leasingtoiminnan nettotuotot</b>	-	-	-	-	-	-	-	-
<b>03 Korkokulut (T35)</b>	5 599	5 832	476	3 066	1 145	6 447	5 469	39 249
0301 Veloista luottolaitoksille ja keskuspankeille (L08)	88	25	1	10	2	34	22	857
0302 Veloista yleisölle ja julkisyhteisöille (L09)	4 659	5 310	475	2 620	1 143	5 131	5 009	30 946
0303 Yleiseen liikkeeseen lasketuista velkakirjoista (L10)	-	-	-	-	-	245	233	3 661
0304 Veloista, joilla on huonompi etuoikeus kuin muilla veloilla	852	495	-	435	-	1 036	205	3 416
0305 Pääomasijoituksista	-	-	-	-	-	-	-	368
0306 Muut korkokulut	-	1	-	-	-	-	-	1
<b>04 RAHOITUSKATE</b>	<b>8 143</b>	<b>9 676</b>	<b>765</b>	<b>4 581</b>	<b>2 312</b>	<b>7 849</b>	<b>9 336</b>	<b>58 960</b>
05 Osinkotuotot (L15)	87	58	-	3	-	20	9	1 111
06 Palkkiotuotot (L16)	2 874	2 513	72	1 081	213	2 899	2 271	17 762
07 Palkkiokulut (L17)	411	436	24	162	47	442	384	2 101
08 Arvopaperikaupan ja valuuttatoiminnan kate	141	611	13	108	75	471	64	1 086
09 Muut toimintatuotot (L19)	621	1 508	-	374	10	581	780	3 772
10 Hallintokulut (L20)	4 634	6 144	460	2 961	1 173	5 414	4 957	33 581
1001 Henkiökulut	3 218	4 350	313	2 064	785	3 577	3 260	23 335
1002 Muut hallintokulut	1 416	1 794	147	897	388	1 837	1 697	10 246
11 Poistot (L21)	636	478	49	262	103	353	459	3 160
12 Muut toimintakulut (L22)	2 546	4 380	162	1 194	433	3 984	2 779	23 861
13 Luotto- ja takaustappiot (T14)	464	84	-	23	110	678	255	12 959
14 Muiden kuin luovutettavaksi tarkoitettujen arvopapereiden arvonalennukset	-	-326	-	-	-	-	-	526
16 Liikevoitto	3 173	3 171	155	1 545	745	948	3 626	6 503
20 Vapaaehtoisten varausten ja poistoeron muutos (fisitys -; vähennys+)	-52	-160	63	-20	-	-420	327	-120
21 Välittömät verot (T16)	869	837	62	408	259	162	1 130	1 370
24 TILIKAUDEN VOITTO TAI TAPPIO	<b>2 252</b>	<b>2 174</b>	<b>156</b>	<b>1 118</b>	<b>503</b>	<b>386</b>	<b>2 824</b>	<b>4 763</b>

## 01 TULOSELÄSKELMÄ

Ajankohhta: 01.01.-31.12.1996

## Osuuspankit

1000 mk

	SYSMÄ	SÄKYLÄ	TAIVAL- KOSKI	TAIVAS- SALO	TAMPEREEN SEUTU	TARVAS- JOKI	TERVO	TERVOLA
<b>01 Korkotuotot (T35)</b>	15 053	10 358	7 046	6 682	246 330	9 065	6 415	8 284
0101 Saamisista luottolaitoksilta ja keskuspankeilta (L02)	1 054	681	158	307	12 349	639	719	528
0102 Saamisista yleisöltä ja julkisyhteisöiltä	11 796	6 899	6 808	5 092	222 446	6 688	4 726	6 397
0103 Saamistodistuksista (L04)	2 199	2 764	50	1 283	3 120	1 721	970	1 358
0109 Muut korkotuotot	4	14	30	-	8 414	18	-	1
<b>02 Leasingtoiminnan nettotuotot</b>	-	-	-	-	71	-	-	-
<b>03 Korkokulut (T35)</b>	5 245	3 934	3 111	3 245	121 818	3 948	1 878	3 357
0301 Veloista luottolaitoksille ja keskuspankeille (L08)	13	23	38	17	8 303	18	7	-
0302 Veloista yleisölle ja julkisyhteisöille (L09)	4 982	3 530	2 589	2 869	81 839	3 703	1 716	2 999
0303 Yleiseen liikkeeseen lasketuista velkakirjoista (L10)	-	-	-	-	11 539	-	-	-
0304 Veloista, joilla on huonompi etuoikeus kuin muilla veloilla	250	381	483	359	19 816	227	155	358
0305 Pääomasijoituksista	-	-	-	-	-	-	-	-
0306 Muut korkokulut	-	-	1	-	321	-	-	-
<b>04 RAHOITUSKATE</b>	9 808	6 423	3 935	3 437	124 583	5 117	4 537	4 927
05 Osinkotuotot (L15)	192	12	3	3	44	6	6	1
06 Palkkiotuotot (L16)	2 172	1 521	1 374	811	57 321	1 198	1 036	1 285
07 Palkkiokulut (L17)	323	279	266	215	10 003	185	141	215
08 Arvopaperikaupan ja valuuttatoiminnan kate	1 005	132	159	720	2 251	3 258	227	209
09 Muut toimintatuotot (L19)	944	579	164	201	23 883	144	163	207
10 Hallintokulut (L20)	5 166	3 077	2 332	2 316	107 669	2 346	2 135	2 776
1001 Henkilökulut	3 655	2 020	1 507	1 623	74 886	1 610	1 436	1 932
1002 Muut hallintokulut	1 511	1 057	825	692	32 784	736	698	844
11 Poistot (L21)	577	129	250	336	10 207	172	156	225
12 Muut toimintakulut (L22)	2 905	1 776	1 508	1 609	103 003	1 504	877	1 920
13 Luotto- ja takaustappiot (T14)	508	332	1 046	324	150 310	5 320	7	-2 157
14 Muiden kuin luovutettavaksi tarkoitettujen arvopapereiden arvonalennukset	247	372	-	-	-	-	-	-
16 Liikevoitto	4 394	2 702	234	373	-173 111	195	2 654	3 650
20 Vapaaehtoisien varausten ja poistoeron muutos (lisäys -; vähennys+)	442	96	78	-259	25 000	510	-77	325
21 Välittämät verot (T16)	1 374	805	91	-	-	-	709	1 056
24 TILIKAUDEN VOITTO TAI TAPPIO	3 496	1 994	221	103	-17 467	705	1 980	2 919

## Osuuspankit

1000 mk

	TUUSTEN- JOKI	TOHO- LAMPI	TOIJALA	TORNIO	TURUN SEUTU	TUUPUO- VAARA	TUUS- NIEMI	TYRNÄVÄ
<b>01 Korkotuotot (T35)</b>	5 314	12 994	17 685	48 897	298 158	8 296	12 587	8 006
0101 Saamisista luottolaitoksilta ja keskuspankeilta (L02)	396	715	916	1 139	38 438	681	791	477
0102 Saamisista yleisöltä ja julkisyhteisöiltä	2 653	10 919	15 283	46 053	249 931	3 641	7 915	7 038
0103 Saamistodistuksista (L04)	2 263	1 357	1 113	1 244	5 768	3 973	3 859	477
0109 Muut korkotuotot	3	4	373	461	4 020	-	22	15
<b>02 Leasingtoiminnan nettotuotot</b>	-	-	-	-	-	-	-	-
<b>03 Korkokulut (T35)</b>	1 841	6 556	5 996	26 529	188 867	2 976	4 641	3 433
0301 Veloista luottolaitoksille ja keskuspankeille (L08)	5	29	27	4 525	14 372	5	10	91
0302 Veloista yleisölle ja julkisyhteisöille (L09)	1 836	5 406	5 408	14 319	98 327	2 676	4 151	2 245
0303 Yleiseen liikkeeseen lasketuista velkakirjoista (L10)	-	296	561	3 388	49 248	-	11	130
0304 Veloista, joilla on huonompi etuoikeus kuin muilla veloilla	-	516	-	4 288	26 917	295	469	967
0305 Pääomasijoituksista	-	308	-	-	-	-	-	-
0306 Muut korkokulut	-	-	-	9	2	-	-	-
<b>04 RAHOITUSKATE</b>	<b>3 473</b>	<b>6 438</b>	<b>11 689</b>	<b>22 368</b>	<b>109 291</b>	<b>5 320</b>	<b>7 947</b>	<b>4 573</b>
<b>05 Osinkotuotot (L15)</b>	-	210	7	162	982	10	60	-
<b>06 Palkkiotuotot (L16)</b>	368	2 658	3 230	9 505	70 638	839	1 487	1 308
<b>07 Palkkiokulut (L17)</b>	142	370	518	1 668	8 260	175	232	284
<b>08 Arvopaperikaupan ja valuuttatoiminnan kate</b>	48	223	538	593	6 513	219	2 703	96
<b>09 Muut toimintatuotot (L19)</b>	33	363	541	5 036	44 188	171	267	182
<b>10 Hallintokulut (L20)</b>	1 465	5 116	6 072	14 454	113 321	2 812	3 486	2 239
1001 Henkilökulut	849	3 512	3 981	9 345	77 641	1 939	2 354	1 388
1002 Muut hallintokulut	616	1 604	2 090	5 109	35 680	874	1 131	851
<b>11 Poistot (L21)</b>	128	316	418	1 511	11 029	117	168	133
<b>12 Muut toimintakulut (L22)</b>	713	2 912	2 923	18 591	102 145	1 091	1 776	1 338
<b>13 Luotto- ja takaustappiot (T14)</b>	215	302	-2 966	14 664	216 242	-11	593	214
<b>14 Muiden kuin luovutettavaksi tarkoitettujen arvopapereiden arvonalennukset</b>	-	-	-	-	-	-	-	-
<b>16 Liikevoitto</b>	1 260	877	9 041	-13 224	-219 384	2 375	6 210	1 950
<b>20 Vapaaehtoisten varausten ja poistoeron muutos (lisäys -; vähennys+)</b>	26	-500	-141	-46	22 820	-121	333	-465
<b>21 Välttämättä verot (T16)</b>	362	93	2 472	-12	160	632	1 958	418
<b>24 TILIKAUDEN VOITTO TAI TAPPIO</b>	<b>924</b>	<b>284</b>	<b>6 428</b>	<b>676</b>	<b>-133 522</b>	<b>1 622</b>	<b>5 015</b>	<b>1 074</b>

## 01 TULOSELÄSKELMÄ

Ajankohta: 01.01.- 31.12.1996

## Osuuspankit

1000 mk

	ULLAVA	URJALA	UTA- JÄRVI	UUDEN- KAUPUNGIN SEUTU	UUKUNIEMI	VALKEA- KOSKI	VALTIMO	YMMÄLÄN SEUTU
01	4 606	18 887	13 633	24 770	2 042	21 079	7 200	30 695
0101	221	1 555	1 457	2 482	183	1 577	650	832
0102	3 219	10 857	10 755	17 232	1 168	17 647	5 627	24 478
0103	1 163	6 470	1 419	4 687	690	1 734	911	5 136
0109	3	6	2	369	1	120	12	249
02	-	-	-	-	-	-	-	-
03	1 792	7 982	5 737	11 258	762	9 318	3 527	14 939
0301	4	11	71	47	3	45	17	504
0302	1 788	6 865	4 763	8 994	759	7 111	3 086	11 384
0303	-	-	-	-	-	730	-	-
0304	-	812	904	1 751	-	1 190	424	2 531
0305	-	294	-	361	-	242	-	521
0306	-	-	-	105	-	-	-	-
04	2 814	10 906	7 896	13 512	1 280	11 761	3 674	15 756
05	3	18	-	4	-	85	5	-
06	611	2 300	1 295	4 473	408	4 150	1 151	5 258
07	80	458	276	760	50	720	298	747
08	50	262	170	1 224	162	955	9	3 629
09	19	715	500	939	106	1 542	422	4 012
10	1 466	6 469	2 906	8 278	968	7 358	2 776	10 613
1001	959	4 507	2 091	5 359	669	4 959	1 881	7 200
1002	506	1 962	814	2 919	299	2 399	895	3 413
11	101	446	247	794	152	704	364	705
12	632	3 234	2 069	4 545	305	7 085	1 719	12 170
13	-	33	807	-326	6	658	449	2 218
14	-	65	-	-	-	-	-	77
16	1 219	3 494	3 556	6 102	474	1 969	-345	2 125
20	42	313	542	-1 617	143	-1 540	357	-
21	357	1 069	1 151	1 271	204	164	42	571
24	903	2 738	2 947	3 246	413	268	2	1 986

## Osuuspankit

1000 mk

	VAMPULA	VARKAUS	VARPAIS- JÄRVI	VASA	VASKIO	VEHMER- SALMI	VESANTO	VETELI
<b>01 Korkotuotot (T35)</b>	12 856	30 858	11 528	93 086	7 567	7 778	8 186	4 234
0101 Saamisista luottolaitoksilta ja keskuspankeilta (L02)	351	952	953	4 299	531	396	1 062	311
0102 Saamisista yleisöltä ja julkisyhteisöiltä	8 344	27 290	9 121	77 807	5 403	3 859	5 202	3 764
0103 Saamistodistuksista (L04)	4 153	2 585	1 447	6 811	1 633	3 521	1 915	155
0109 Muut korkotuotot	8	30	7	4 170	1	1	7	4
<b>02 Leasingtoiminnan nettotuotot</b>	-	-	-	-	-	-	-	-
<b>03 Korkokulut (T35)</b>	6 622	12 040	4 357	43 503	2 636	2 411	3 115	1 568
0301 Veloista luottolaitoksille ja keskuspankeille (L08)	169	106	45	893	19	3	29	18
0302 Veloista yleisölle ja julkisyhteisöille (L09)	5 261	8 493	4 009	31 285	2 603	2 408	2 748	1 510
0303 Yleiseen liikkeeseen lasketuista velkakirjoista (L10)	248	1 248	-	186	-	-	-	-
0304 Veloista, joilla on huonompi etuoikeus kuin muilla veloilla	482	1 749	303	8 203	14	-	338	41
0305 Pääomasijoituksista	305	444	-	2 912	-	-	-	-
0306 Muut korkokulut	156	-	-	25	-	-	-	-
<b>04 RAHOITUSKATE</b>	6 234	18 818	7 171	49 583	4 931	5 367	5 071	2 666
05 Osinkotuotot (L15)	12	20	20	191	1	32	9	-
06 Palkkiotuotot (L16)	1 035	5 987	1 597	19 707	678	1 033	1 167	927
07 Palkkiokulut (L17)	276	1 030	214	2 168	129	154	192	120
08 Arvopaperikaupan ja valuuttatoiminnan kate	4 386	3 019	855	4 974	161	124	197	81
09 Muut toimintatuotot (L19)	302	1 904	279	5 075	315	346	478	143
10 Hallintokulut (L20)	2 794	11 083	3 742	35 665	2 103	2 177	2 530	1 780
1001 Henkilökulut	1 905	6 840	2 543	25 237	1 567	1 522	1 701	1 155
1002 Muut hallintokulut	889	4 243	1 199	10 428	536	655	830	625
11 Poistot (L21)	157	628	261	2 224	77	349	160	145
12 Muut toimintakulut (L22)	2 788	10 010	2 072	29 949	1 286	1 065	1 628	769
13 Luotto- ja takaustappiot (T14)	-39	548	212	5 971	62	-	-123	196
14 Muiden kuin luovutettavaksi tarkoitettujen arvopapereiden arvonalennukset	-	-56	-	-	-	75	-	-
16 Liikevoitto	5 992	6 504	3 422	3 553	2 429	3 082	2 534	807
20 Vapaaehtoisten varausten ja poistoeron muutos (lisäys -; vähennys+)	-843	-2 579	-13	-	-70	165	257	5
21 Yllättömät verot (T16)	1 358	-	953	51	657	917	783	229
24 TILIKAUDEN VOITTO TAI TAPPIO	3 792	3 765	2 440	3 518	2 106	2 330	2 008	584

## Osuuspankit

1000 mk

	VETELI YLIPÄÄ	VIEKKI	VIEREMÄ	VIHANTI	VIMPELI	VIRO- LAHTI	VIRRAT	YLI- HÄRMÄ
<b>01 Korkotuotot (T35)</b>	3 982	3 090	10 492	13 458	7 437	8 973	20 265	9 188
0101 Saamisista luottolaitoksilta ja keskuspankeilta (L02)	885	269	570	825	380	420	887	450
0102 Saamisista yleisöiltä ja julkisyhteisöiltä	2 398	1 514	7 895	10 365	6 259	6 384	18 156	5 943
0103 Saamistodistuksista (L04)	697	1 307	2 027	2 267	797	2 169	830	2 795
0109 Muut korkotuotot	1	-	-	1	2	-	392	-
<b>02 Leasingtoiminnan nettotuotot</b>	-	-	-	-	-	-	-	-
<b>03 Korkokulut (T35)</b>	1 442	1 399	3 745	4 849	2 806	3 255	8 711	3 308
0301 Veloista luottolaitoksille ja keskuspankeille (L08)	3	3	37	16	12	17	130	167
0302 Veloista yleisölle ja julkisyhteisöille (L09)	1 356	1 104	3 683	4 237	2 598	2 933	7 690	2 905
0303 Yleiseen liikkeeseen lasketuista velkakirjoista (L10)	-	-	-	204	-	-	169	-
0304 Veloista, joilla on huonompi etu oikeus kuin muilla veloilla	83	292	-	392	196	305	589	237
0305 Pääomasijoituksista	-	-	-	-	-	-	133	-
0306 Muut korkokulut	-	-	24	-	-	-	-	-
<b>04 RAHOITUSKATE</b>	<b>2 540</b>	<b>1 691</b>	<b>6 747</b>	<b>8 610</b>	<b>4 631</b>	<b>5 717</b>	<b>11 554</b>	<b>5 880</b>
<b>05 Osinkotuotot (L15)</b>	-	-	1	2	3	24	25	14
<b>06 Palkkiotuotot (L16)</b>	456	431	1 872	1 601	1 494	1 430	3 230	1 493
<b>07 Palkkiokulut (L17)</b>	91	62	251	346	261	226	411	197
<b>08 Arvopaperikaupan ja valuuttatoiminnan kate</b>	53	41	5	152	409	88	935	133
<b>09 Muut toimintatuotot (L19)</b>	7	1	499	364	126	251	1 531	306
<b>10 Hallintokulut (L20)</b>	1 268	1 317	3 670	3 882	2 940	3 080	6 244	3 042
1001 Henkilökulut	891	865	2 580	2 652	1 903	2 105	4 251	2 065
1002 Muut hallintokulut	377	453	1 091	1 230	1 037	975	1 993	977
<b>11 Poistot (L21)</b>	83	131	351	399	247	435	500	153
<b>12 Muut toimintakulut (L22)</b>	491	386	2 116	2 724	1 554	1 473	5 098	1 966
<b>13 Luotto- ja takaustappiot (T14)</b>	-	-	105	-1 736	50	168	979	-16
<b>14 Muiden kuin luovutettavaksi tarkoitettujen arvopapereiden arvonalennukset</b>	-	-	-	120	-80	-	-3	17
<b>16 Liikevoitto</b>	1 123	267	2 630	4 995	1 691	2 129	4 043	2 466
<b>20 Vapaaehtoisten varausten ja poistoeron muutos (lisäys -, vähennys+)</b>	131	50	124	-16	-144	261	440	159
<b>21 Välittömät verot (T16)</b>	351	89	807	1 393	370	663	1 267	722
<b>24 TILIKAUDEN VOITTO TAI TAPPIO</b>	<b>903</b>	<b>229</b>	<b>1 947</b>	<b>3 585</b>	<b>1 186</b>	<b>1 726</b>	<b>3 216</b>	<b>1 904</b>

		1000 mk									
		YLI- TORNO	YLI- VIESKA	YLÄ- KINTAUS	YLANE	YPÄJÄ	ÄLAND	ÄHTÄRI	ÖSTNYLAND		
<b>Osuuspankit</b>											
<b>01 Korkotuotot (T35)</b>		11 843	17 495	603	13 084	12 913	27 664	7 935		29 426	
0101 Saamisista luottolaitoksilta ja keskuspankeilta (L02)		784	473	130	552	1 511	1 798	187		890	
0102 Saamisista yleisöiltä ja julkisyhteisöiltä		9 668	16 519	320	6 797	10 089	25 671	7 519		27 396	
0103 Saamistodistuksista (L04)		1 390	339	152	5 721	1 304	191	32		645	
0109 Muut korkotuotot		1	164	-	14	10	4	197		495	
<b>02 Leasingtoiminnan nettotuotot</b>		-	-	-	-	-	174	-		-	
<b>03 Korkokulut (T35)</b>		5 028	8 348	236	4 654	6 407	14 157	3 499		13 021	
0301 Veloista luottolaitoksille ja keskuspankeille (L08)		8	542	-	138	63	1 848	384		296	
0302 Veloista yleisölle ja julkisyhteisöille (L09)		4 987	5 116	236	4 516	5 182	9 943	2 354		10 529	
0303 Yleiseen liikkeeseen lasketuista velkakirjoista (L10)		-	1 278	-	-	-	-	248		8	
0304 Veloista, joilla on huonompi etuoikeus kuin muilla veloilla		33	1 413	-	-	721	2 366	512		2 188	
0305 Pääomasijoituksista		-	-	-	-	441	-	-		-	
0306 Muut korkokulut		-	-	-	-	-	-	-		-	
<b>04 RAHOITUSKATE</b>		<b>6 815</b>	<b>9 146</b>	<b>367</b>	<b>8 430</b>	<b>6 506</b>	<b>13 681</b>	<b>4 436</b>		<b>16 405</b>	
05 Osinkotuotot (L15)		-	26	-	20	1	166	1		24	
06 Palkkiotuotot (L16)		1 524	3 265	43	1 288	1 450	4 433	1 845		5 688	
07 Palkkiokulut (L17)		244	645	15	245	254	360	249		917	
08 Arvopaperikaupan ja valuuttatoiminnan kate		201	28	-	484	139	1 004	133		499	
09 Muut toimintatuotot (L19)		137	900	2	177	189	760	685		1 066	
10 Hallintokulut (L20)		3 263	5 918	316	3 407	3 449	9 602	3 010		11 218	
1001 Henkilökulut		2 120	4 008	214	2 240	2 414	6 298	2 014		7 397	
1002 Muut hallintokulut		1 143	1 909	103	1 167	1 034	3 304	996		3 822	
11 Poistot (L21)		278	262	16	341	400	475	403		961	
12 Muut toimintakulut (L22)		2 006	4 956	92	2 008	2 656	9 112	2 612		10 952	
13 Luotto- ja takaustappiot (T14)		685	779	-	39	113	3 542	877		10 575	
14 Muiden kuin luovutettavaksi tarkoitettujen arvopapereiden arvonalennukset		-	3 153	-	-	-	-	-		96	
16 Liikevoitto		2 201	-2 347	-28	4 359	1 413	-3 046	-51		-11 038	
20 Vapaaehtoisten varausten ja poistoeron muutos (lisäys -; vähennys+)		-168	26	30	527	-367	-	14		-	
21 Väliittömät verot (T16)		571	-	1	1 399	69	-18	-		-	
24 TILIKAUDEN VOITTO TAI TAPPIO		<b>1 462</b>	<b>-2 346</b>	<b>-</b>	<b>4 041</b>	<b>977</b>	<b>-3 158</b>	<b>16</b>		<b>457</b>	



## Osuuspankit

1000 mk

	ÖSTRA	ÖVERMARK
	KORSHOLM	
<b>01 Korkotuotot (T35)</b>	904	4 175
0101 Saamisista luottolaitoksilta ja keskuspankeilta (L02)	58	111
0102 Saamisista yleisöltä ja julkisyhteisöiltä	846	3 835
0103 Saamistodistuksista (L04)	-	143
0109 Muut korkotuotot	-	85
<b>02 Leasingtoiminnan nettotuotot</b>	-	-
<b>03 Korkokulut (T35)</b>	340	1 977
0301 Veloista luottolaitoksille ja keskuspankeille (L08)	-	94
0302 Veloista yleisölle ja julkisyhteisöille (L09)	339	1 499
0303 Yleiseen liikkeeseen lasketuista velkakirjoista (L10)	-	-
0304 Veloista, joilla on huonompi etuoikeus kuin muilla veloilla	-	384
0305 Pääomasijoituksista	-	-
0306 Muut korkokulut	-	-
<b>04 RAHOITUSKATE</b>	<b>565</b>	<b>2 198</b>
05 Osinkotuotot (L15)	-	17
06 Palkkiontuotot (L16)	116	650
07 Palkkiontuotot (L17)	27	75
08 Arvopaperikaupan ja valuuttatoiminnan kate	-	110
09 Muut toimintatuotot (L19)	-	94
<b>10 Hallintokulut (L20)</b>	<b>358</b>	<b>1 262</b>
1001 Henkilökulut	211	861
1002 Muut hallintokulut	148	401
<b>11 Poistot (L21)</b>	<b>17</b>	<b>91</b>
<b>12 Muut toimintakulut (L22)</b>	<b>203</b>	<b>1 103</b>
13 Luotto- ja takaustappiot (T14)	-	148
14 Muiden kuin luovutettavaksi tarkoitettujen arvopapereiden arvonalennukset	-	12
16 Liikevoitto	75	379
20 Vapaaehtoisten varausten ja poistoeron muutos (lisäys -; vähennys+)	-66	-
21 Väitömmät verot (T16)	3	75
24 TILIKAUDEN VOITTO TAI TAPPIO	7	191

## Säästöpankit

1000 mk

	AKTIA	EKENÄS	ERÄ- JÄRVI	ETELÄ- KARJALA	EURA- JOKI	HAUHO	HOUTSKÄR	HUIJTINEN
<b>01 Korkotuotot (T35)</b>	509 905	23 162	9 463	100 538	16 078	8 321	4 611	30 165
0101 Saamisista luottolaitoksilta ja keskuspankeilta (L02)	15 357	5 759	52	471	4 178	282	548	1 307
0102 Saamisista yleisöltä ja julkisyhteisöiltä	381 808	8 775	5 093	77 372	11 360	6 584	2 402	18 843
0103 Saamistodistuksista (L04)	99 851	8 602	4 300	22 098	325	1 423	1 658	9 921
0109 Muut korkotuotot	12 889	26	18	597	215	32	3	94
<b>02 Leasingtoiminnan nettotuotot</b>	-	-	-	-	-	-	-	-
<b>03 Korkokulut (T35)</b>	230 827	8 518	3 654	31 723	4 990	2 414	1 517	15 278
0301 Veloista luottolaitoksille ja keskuspankeille (L08)	16 317	1	3	184	7	-	1	12
0302 Veloista yleisölle ja julkisyhteisöille (L09)	137 984	8 517	3 651	26 125	4 981	2 333	1 516	15 163
0303 Yleiseen liikkeeseen lasketuista velkakirjoista (L10)	32 973	-	-	835	-	-	-	-
0304 Veloista, joilla on huonompi etuikeus kuin muilla veloilla	34 395	-	-	3 725	-	-	-	59
0305 Pääomasijoituksista	5 196	-	-	852	-	58	-	44
0306 Muut korkokulut	3 962	-	-	2	2	23	-	-
<b>04 RAHOITUSKATE</b>	279 078	14 644	5 809	68 815	11 088	5 907	3 094	14 887
05 Osinkotuotot (L15)	2 870	48	19	304	57	26	13	49
06 Palkkiotuotot (L16)	119 588	1 690	602	17 412	1 250	756	234	2 700
07 Palkkiokulut (L17)	7 982	230	84	1 730	240	115	42	363
08 Arvopaperikaupan ja valuuttatoiminnan kate	4 150	-214	72	1 619	22	153	5	1 391
09 Muut toimintatuotot (L19)	72 685	1 300	196	6 956	956	493	234	1 628
10 Hallintokulut (L20)	210 345	6 973	2 611	41 646	6 691	3 994	1 695	13 071
1001 Henkilökulut	133 562	5 263	1 796	27 746	4 489	2 553	1 184	7 813
1002 Muut hallintokulut	76 783	1 710	815	13 900	2 202	1 441	511	5 258
11 Poistot (L21)	14 607	440	121	3 531	82	198	428	1 129
12 Muut toimintakulut (L22)	122 406	2 068	1 115	11 530	2 471	1 170	450	3 175
13 Luotto- ja takaus tappiot (T14)	57 245	-	-	13 547	-208	944	-59	160
14 Muiden kuin luovutettavaksi tarkoitettujen arvopapereiden arvonalennukset	14 629	168	-	-	18	-	-	643
16 Liikevoitto	51 157	7 589	2 767	23 122	4 079	914	1 024	2 114
20 Vapaaehtoisten varausten ja poistoeron muutos (lisäys -; vähennys+)	-	378	-143	-5 111	-1 667	366	472	201
21 Välittömät verot (T16)	2 462	2 264	736	2 925	674	175	401	718
24 TILIKAUDEN VOITTO TAI TAPPIO	45 841	5 849	1 886	7 638	1 766	425	1 119	1 601

## 01 TULOSLASKELMA

Ajankohhta: 01.01.- 31.12.1996

Säästöpankit	1000 mk	KALANTI	KIIKOINEN	KORPO	KORTES- JÄRVI	KRISTINE- STAD	KUORTANE	KVEVLAX
	IKAALINEN							
<b>01 Korkotuotot (T35)</b>	16 085	17 947	2 915	3 799	15 107	14 481	13 803	18 165
0101 Saamisista luottolaitoksilta ja keskuspankeilta (L02)	252	361	1 176	277	539	2 618	396	1 079
0102 Saamisista yleisöltä ja julkisyhteisöiltä	12 995	14 335	1 631	2 698	11 557	10 262	10 243	12 155
0103 Saamistodistuksista (L04)	2 791	3 176	107	821	2 982	1 577	3 149	4 899
0109 Muut korkotuotot	47	74	1	3	29	24	15	32
<b>02 Leasingtoiminnan nettotuotot</b>	-	-	-	-	-	-	-	-
<b>03 Korkokulut (T35)</b>	4 618	8 033	915	1 039	6 098	4 563	4 552	5 903
0301 Veloista luottolaitoksille ja keskuspankeille (L08)	22	8	-	-	6	24	1	17
0302 Veloista yleisölle ja julkisyhteisöille (L09)	4 562	7 370	914	969	5 859	4 500	4 479	5 861
0303 Yleiseen liikkeeseen lasketuista velkakirjoista (L10)	-	-	-	-	-	-	-	-
0304 Veloista, joilla on huonompi etuoikeus kuin muilla veloilla	21	550	-	70	44	-	71	-
0305 Pääomasijoituksista	-	81	-	-	58	33	-	22
0306 Muut korkokulut	13	23	1	-	131	6	1	3
<b>04 RAHOITUSKATE</b>	11 467	9 914	2 000	2 760	9 009	9 918	9 251	12 262
05 Osinkotuotot (L15)	62	46	7	13	95	42	34	42
06 Palkkiotuotot (L16)	2 741	1 765	92	309	1 565	1 005	2 033	1 496
07 Palkkiokulut (L17)	217	228	24	39	174	101	208	189
08 Arvopaperikaupan ja valuuttatoiminnan kate	691	465	-	21	565	45	93	40
09 Muut toimintatuotot (L19)	2 594	454	93	180	374	662	368	583
10 Hallintokulut (L20)	7 759	6 810	1 426	2 019	5 856	5 146	6 054	5 752
1001 Henkilökulut	4 803	4 215	1 051	1 485	3 783	3 698	4 005	3 905
1002 Muut hallintokulut	2 956	2 595	375	534	2 073	1 448	2 049	1 847
11 Poistot (L21)	562	333	108	30	145	266	895	418
12 Muut toimintakulut (L22)	3 914	2 082	332	464	1 500	1 376	1 398	1 335
13 Luotto- ja takastappiot (T14)	1 554	141	-	56	70	1 126	363	195
14 Muiden kuin luovutettavaksi tarkoitettujen arvopapereiden arvonlennukset	-	15	24	33	-	-	-	-
16 Liikevoitto	3 551	3 035	278	642	3 863	3 657	2 861	6 535
20 Vapaaehtoisten varausten ja poistoeron muutos (lisäys -; vähennys+)	-	-1 010	4	336	-1 223	215	-972	2 264
21 Välittömät verot (T16)	671	663	105	290	672	1 037	522	2 401
24 TILIKAUDEN VOITTO TAI TAPPIO	2 773	1 314	195	728	1 950	2 652	1 310	6 157

## Säästöpankit

1000 mk

	LAMMI	LIETO	LUOPIOINEN	LÄNCEL- MÄKI	LÄNSI UUSIMAA	MIETOINEN	MYRSKYLÄ	NAGU
<b>01 Korkotuotot (T35)</b>	22 461	55 827	16 298	10 871	57 303	13 394	10 771	4 875
0101 Saamisista luottolaitoksilta ja keskuspankeilta (L02)	1 902	1 515	193	283	512	46	174	587
0102 Saamisista yleisöiltä ja julkisyhteisöiltä	18 894	35 592	9 938	8 467	49 430	9 604	7 180	3 065
0103 Saamistodistuksista (L04)	1 629	18 600	6 134	2 097	7 125	3 736	3 397	1 214
0109 Muut korkotuotot	36	120	33	24	236	8	20	9
<b>02 Leasingtoiminnan nettotuotot</b>	-	-	-	-	-	-	-	-
<b>03 Korkokulut (T35)</b>	5 709	21 169	6 357	4 720	21 737	6 454	4 129	1 184
0301 Veloista luottolaitoksille ja keskuspankeille (L08)	9	49	3	12	2	48	8	-
0302 Veloista yleisölle ja julkisyhteisöille (L09)	5 594	20 419	6 265	4 545	20 672	6 406	3 979	1 184
0303 Yleiseen liikkeeseen lasketuista velkakirjoista (L10)	-	-	-	-	-	-	-	-
0304 Veloista, joilla on huonompi etuoikeus kuin muilla veloilla	-	522	70	95	900	-	140	-
0305 Pääomasijoituksista	104	179	-	69	162	-	-	-
0306 Muut korkokulut	2	-	19	-	1	-	2	-
<b>04 RAHOITUSKATE</b>	16 752	34 658	9 941	6 150	35 566	6 940	6 642	3 691
05 Osinkotuotot (L15)	43	267	31	14	184	1 103	20	13
06 Palkkiotuotot (L16)	2 479	6 324	972	961	9 658	699	1 099	364
07 Palkkiokulut (L17)	372	902	160	136	948	110	108	51
08 Arvopaperikaupan ja valuuttatoiminnan kate	89	1 263	41	-	102	1 055	50	32
09 Muut toimintatuotot (L19)	808	3 424	613	282	5 188	126	340	381
10 Hallintokulut (L20)	8 983	21 243	5 048	4 632	26 184	3 152	3 762	2 310
1001 Henkilökulut	5 729	13 757	3 265	3 359	17 001	2 108	2 354	1 522
1002 Muut hallintokulut	3 254	7 486	1 783	1 273	9 183	1 044	1 408	788
11 Poistot (L21)	823	1 327	342	272	2 473	235	412	195
12 Muut toimintakulut (L22)	3 243	4 801	1 427	1 106	10 660	858	1 128	624
13 Luotto- ja takauks tappiot (T14)	738	813	30	7 306	7 196	70	629	32
14 Muiden kuin luovutettavaksi tarkoitettujen arvopapereiden arvonalennukset	-	-	-	-	228	-	64	35
16 Liikevoitto	6 011	16 850	4 591	-6 046	3 009	5 498	2 048	1 234
20 Vapaaehtoisten varausten ja poistoeron muutos (lisäys -; vähennys+)	-2 043	-3 099	-917	510	-2 230	-641	-356	-12
21 Välittömät verot (T16)	1 099	3 913	1 026	30	116	1 352	489	354
24 TILIKAUDEN VOITTO TAITAPPIO	2 809	9 671	2 620	573	104	3 463	1 257	908

## Säästöpankit

1000 mk

	NÄRPES	PADASJOKI	PARKANO	PYHÄ- RANTA	RENKO	SOMERO	SUODEN- NIEMI	SUOMEN- NIEMI
<b>01 Korkotuotot (T35)</b>	37 214	19 136	20 672	5 498	6 323	46 796	6 794	5 220
0101 Saamisista luottolaitoksilta ja keskuspankeilta (L02)	1 959	290	123	206	1 107	455	551	179
0102 Saamisista yleisöltä ja julkisyhteisöiltä	22 054	17 738	16 647	3 581	4 861	36 239	4 077	4 043
0103 Saamistodistuksista (L04)	13 140	1 071	3 800	1 695	305	10 028	2 162	994
0109 Muut korkotuotot	61	37	102	16	50	74	4	4
<b>02 Leasingtoiminnan nettotuotot</b>	-	-	-	-	-	-	-	-
<b>03 Korkokulut (T35)</b>	10 904	5 404	5 686	2 376	2 126	19 182	3 579	1 705
0301 Veloista luottolaitoksille ja keskuspankeille (L08)	54	1	60	1	1	15	2	7
0302 Veloista yleisölle ja julkisyhteisöille (L09)	10 764	5 272	5 375	2 375	2 115	18 820	3 577	1 667
0303 Yleiseen liikkeeseen lasketuista velkakirjoista (L10)	-	-	-	-	-	125	-	-
0304 Veloista, joilla on huonompi etuoikeus kuin muilla veloilla	-	114	85	-	-	222	-	-
0305 Pääomasijoituksista	86	14	144	-	10	-	-	-
0306 Muut korkokulut	-	3	22	-	-	-	-	31
<b>04 RAHOITUSKATE</b>	26 309	13 732	14 986	3 122	4 197	27 614	3 215	3 515
<b>05 Osinkotuotot (L15)</b>	71	26	60	22	16	152	-	16
<b>06 Palkkiotuotot (L16)</b>	2 854	2 665	3 051	336	688	4 662	339	497
<b>07 Palkkiokulut (L17)</b>	153	429	243	108	90	543	72	80
<b>08 Arvopaperikaupan ja valuuttatoiminnan kate</b>	92	271	686	13	-	-373	22	-
<b>09 Muut toimintatuotot (L19)</b>	1 233	1 487	1 116	113	494	299	66	424
<b>10 Hallintokulut (L20)</b>	11 299	8 044	8 674	1 984	2 279	18 076	2 275	2 016
1001 Henkilökulut	7 983	4 753	5 375	1 340	1 534	11 658	1 499	1 410
1002 Muut hallintokulut	3 316	3 291	3 299	644	745	6 418	776	607
<b>11 Poistot (L21)</b>	960	846	1 461	217	218	818	192	188
<b>12 Muut toimintakulut (L22)</b>	2 431	1 912	3 709	498	829	5 072	511	685
<b>13 Luotto- ja takaukset (T14)</b>	967	1 115	1 153	-	667	392	-	706
<b>14 Muiden kuin tuovutettavaksi tarkoitettujen arvopapereiden arvonalennukset</b>	524	-	-	-	-	-	-	-
<b>16 Liikevoitto</b>	14 226	5 835	4 659	799	1 311	7 453	592	778
<b>20 Vapaaehtoisten varauksen ja poistoeron muutos (lisäys -, vähennys+)</b>	948	-522	-1 316	-276	-374	-3 404	-174	-358
<b>21 Välittömät verot (T16)</b>	4 240	1 490	977	139	249	1 083	145	71
<b>24 TILIKAUDEN VOITTO TAI TAPPIO</b>	<b>10 801</b>	<b>3 811</b>	<b>2 322</b>	<b>343</b>	<b>614</b>	<b>2 687</b>	<b>287</b>	<b>325</b>

## Säästöpankit

1000 mk

	SYSMÄ	SÄÄSTÖ- PANKKI OPTIA	TUULOS	TÖYSÄ	VÖRÄ	ZLIHÄRMÄ	YTTERMARK	ÖVERMARK
<b>01 Korkotuotot (T35)</b>	9 476	97 706	5 262	14 769	12 010	12 443	6 629	5 620
0101 Saamisista luottolaitoksilta ja keskuspankeilta (L02)	553	277	688	757	2 261	980	1 094	1 232
0102 Saamisista yleisöltä ja julkisyhteisöiltä	6 886	72 927	3 920	8 243	6 049	8 893	4 416	3 182
0103 Saamistodistuksista (L04)	2 010	23 947	637	5 716	3 682	2 553	1 114	1 199
0109 Muut korkotuotot	27	555	17	53	18	17	5	7
<b>02 Leasingtoiminnan nettotuotot</b>	-	-	-	-	-	-	-	-
<b>03 Korkokulut (T35)</b>	3 568	31 391	1 502	6 757	3 085	3 391	2 478	1 506
0301 Veloista luottolaitoksille ja keskuspankeille (L08)	7	1 905	-	34	11	11	1	2
0302 Veloista yleisölle ja julkisyhteisöille (L09)	3 480	27 012	1 502	6 723	3 074	3 229	2 459	1 489
0303 Yleiseen liikkeeseen laskettuihin velkakirjoista (L10)	-	1 469	-	-	-	-	-	-
0304 Veloista, joilla on huonompi etuoikeus kuin muilla veloilla	23	391	-	-	-	136	-	-
0305 Pääomasijoituksista	58	588	-	-	-	-	18	15
0306 Muut korkokulut	-	26	-	-	-	15	-	-
<b>04 RAHOITUSKATE</b>	<b>5 908</b>	<b>66 315</b>	<b>3 760</b>	<b>8 013</b>	<b>8 925</b>	<b>9 052</b>	<b>4 151</b>	<b>4 114</b>
05 Osinkotuotot (L15)	33	193	13	72	191	15	97	14
06 Palkkiotuotot (L16)	1 080	14 513	549	1 172	689	1 057	410	301
07 Palkkiokulut (L17)	110	1 571	68	167	92	147	49	36
08 Arvopaperikaupan ja valuuttatoiminnan kate	257	139	84	151	23	27	8	9
09 Muut toimintatuotot (L19)	1 285	6 473	247	413	214	92	197	104
10 Hallintokulut (L20)	4 024	40 532	1 974	5 077	3 877	5 148	1 982	1 848
1001 Henkilökulut	2 617	25 798	1 224	3 136	2 734	3 160	1 386	1 285
1002 Muut hallintokulut	1 407	14 734	750	1 941	1 143	1 988	596	563
11 Poistot (L21)	616	3 093	80	275	185	328	119	48
12 Muut toimintakulut (L22)	1 369	12 354	579	1 754	990	1 115	509	404
13 Luotto- ja takauksittomat (T14)	526	3 209	40	1 504	187	5	400	-
14 Muiden kuin luovutettavaksi tarkoitettujen arvopapereiden arvonalennukset	-	-	360	-	-	-	12	6
16 Liikevoitto	1 918	26 874	1 552	1 043	4 711	3 500	1 792	2 200
20 Vapaaehtoisten varausten ja poistoeron muutos (lisäys -; vähennys+)	262	-5 877	114	703	582	-427	371	600
21 Välttämättömät verot (T16)	7	5 846	470	480	1 508	834	602	779
24 TILIKAUDEN VOITTO TAI TAPPIO	<b>2 128</b>	<b>14 675</b>	<b>1 206</b>	<b>1 210</b>	<b>3 821</b>	<b>2 174</b>	<b>1 549</b>	<b>2 002</b>

## Muut luottolaitokset

	1000 mk	DINERS CLUB FINLAND OY	EUROCARD OY	HANDELS- BANKEN RAHOITUS OY	HSB-FINANS AB	K-LUOTTO OY	KERA OY	KUNTA- RAHOITUS OY	KUNTIEN ASUNTO- LUOTTO OY
<b>01 Korkotuotot (T35)</b>	4 431	996	314 822	13	8 685	658 783	558 858	122 277	
0101 Saamista luottolaitoksilta ja keskuspankeilta (L02)	289	14	26 945	13	-	4 044	2 238	76	
0102 Saamista yleisöltä ja julkisyhteisöiltä	4 142	982	244 327	-	8 685	459 754	525 081	91 444	
0103 Saamistodistuksista (L04)	-	-	43 501	-	-	3 948	30 642	30 757	
0109 Muut korkotuotot	-	-	49	-	-	191 037	897	-	
<b>02 Leasingtoiminnan nettotuotot</b>	-	-	30 668	-	-	25	180	-	
<b>03 Korkokulut (T35)</b>	4 167	2 905	204 878	38	3 261	359 541	543 788	107 876	
0301 Veloista luottolaitoksille ja keskuspankeille (L08)	4 163	2 900	19 887	38	-	76 844	5 687	2 933	
0302 Veloista yleisölle ja julkisyhteisöille (L09)	4	5	78	-	3 261	15 547	-	-	
0303 Yleiseen liikkeeseen lasketuista velkakirjoista (L10)	-	-	153 865	-	-	257 883	567 385	103 948	
0304 Veloista, joilla on huonompi etuoikeus kuin muilla veloilla	-	-	31 047	-	-	9 056	-	56	
0305 Pääomasijoituksista	-	-	-	-	-	-	-	-	
0306 Muut korkokulut	-	-	-	-	-	211	-29 284	939	
<b>04 RAHOITUSKATE</b>	264	-1 909	140 611	-25	5 424	299 267	15 251	14 401	
<b>05 Osinkotuotot (L15)</b>	-	-	-	-	-	2 736	-	-	
<b>06 Palkkiotuotot (L16)</b>	12 252	44 322	25 125	-	21 582	31 806	444	-	
<b>07 Palkkiokulut (L17)</b>	46	10 053	1 395	-	-	2 085	4 589	82	
<b>08 Arvopaperikaupan ja valuuttatoiminnan kate</b>	-	-	431	-	-	-490	2 256	2 142	
<b>09 Muut toimintatuotot (L19)</b>	46 599	-	994	-	40	92 289	11	2	
<b>10 Hallintokulut (L20)</b>	28 501	13 760	41 941	30	23 063	129 044	7 760	5 077	
1001 Henkilökulut	11 867	162	23 864	-	5 278	85 063	3 893	2 323	
1002 Muut hallintokulut	16 634	13 598	18 077	30	17 785	43 981	3 867	2 754	
<b>11 Poistot (L21)</b>	1 230	104	1 130	-	947	6 616	562	356	
<b>12 Muut toimintakulut (L22)</b>	7 002	628	9 350	-	745	8 929	2 599	964	
<b>13 Luotto- ja takaustappiot (T14)</b>	560	1 797	3 444	-	808	172 876	-	-	
<b>14 Muiden kuin luovutettavaksi tarkoitettujen arvopapereiden arvonalennukset</b>	-	-	-	-	-	4 140	-	-	
<b>16 Liikevoitto</b>	21 776	16 071	109 901	-55	1 483	101 919	2 452	10 066	
<b>20 Vapaaehtoisten varausten ja poistoeron muutos (lisäys -; vähennys+)</b>	-1 197	-510	19 265	-	-785	-	-2 200	-10 036	
<b>21 Välittömät verot (T16)</b>	5 878	4 348	846	-	196	-	96	26	
<b>24 TILIKAUDEN VOITTO TAI TAPPIO</b>	15 384	11 213	173 320	-55	502	100 908	156	4	

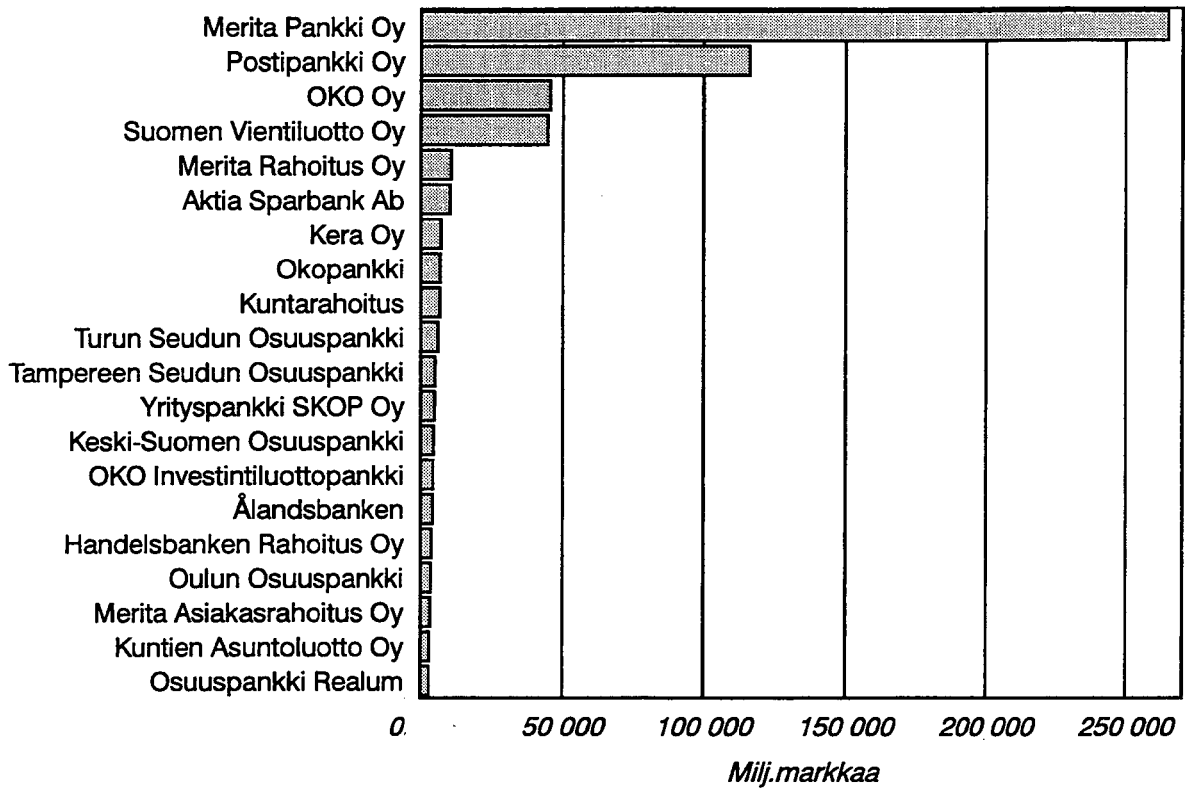
1000 mk		LUOTTO- KUNTA	MB YRITYS- RAHOITUS OY	MERITA ASIAKAS- RAHOITUS OY	MERITA RAHOITUS OY	OKO- INVESTOINTI- PANKKI OY	OP-RAHOITUS OY	KUNTAPANKKI OY	PSP- RAHOITUS OY
<b>Muut luottolaitokset</b>									
01	<b>Korkotuotot (T35)</b>	17 064	18 061	343 031	420 695	342 440	154 700	170 844	65 660
0101	Saamisista luottolaitoksilta ja keskuspankeilta (L02)	3 877	44	12	5 186	480	1 663	362	35
0102	Saamisista yleisöltä ja julkisyhteisöiltä	13 187	16 272	343 019	414 940	312 275	153 037	169 011	61 951
0103	Saamistodistuksista (L04)	-	1 744	-	386	28 041	-	1 471	-
0109	Muut korkotuotot	-	1	-	183	1 644	-	-	3 674
02	<b>Leasingtoiminnan nettotuotot</b>	-	-	-	302 726	-	36 852	-	86 584
03	<b>Korkokulut (T35)</b>	35 868	9 739	136 363	407 334	298 343	113 883	144 578	77 528
0301	Veloista luottolaitoksille ja keskuspankeille (L08)	493	9 385	93 236	328 834	9 349	18 140	53 238	24 907
0302	Veloista yleisölle ja julkisyhteisöille (L09)	176	-	287	30 037	101	9 547	-	2 773
0303	Yleiseen liikkeeseen laskettuista velkakirjoista (L10)	35 199	-	39 024	340	288 604	74 694	91 340	38 103
0304	Veloista, joilla on huonompi etuoikeus kuin muilla veloilla	-	354	3 816	17 569	14 114	-	-	6 303
0305	Pääomasijoituksista	-	-	-	-	-	-	-	-
0306	Muut korkokulut	-	-	-	30 554	-13 825	11 502	-	5 442
04	<b>RAHOITUSKATE</b>	-18 804	8 322	206 668	316 087	44 097	77 669	26 266	74 716
05	<b>Ostinkotuotot (L15)</b>	7 414	464	873	15 811	14	4 027	-	1 481
06	<b>Palkkiontuotot (L16)</b>	265 185	7 560	124 013	71 568	4 289	18 298	528	8 567
07	<b>Palkkiokulut (L17)</b>	65 702	1 013	43 360	8 499	5 646	1 552	1 555	1 597
08	<b>Arvopaperikaupan ja valuuttatoiminnan kate</b>	-	-	-	1 119	-	-226	-	-310
09	<b>Muut toimintatuotot (L19)</b>	-	-	382	2 492	7 322	5 767	-	233
10	<b>Hallintokulut (L20)</b>	60 320	4 914	84 817	106 608	7 751	40 542	2 202	31 524
1001	Henkilökulut	26 014	3 792	33 944	69 835	3 984	27 237	1 649	22 921
1002	Muut hallintokulut	34 306	1 122	50 873	36 773	3 767	13 305	553	8 603
11	<b>Poistot (L21)</b>	6 711	121	38 778	23 868	406	5 480	87	3 513
12	<b>Muut toimintakulut (L22)</b>	4 681	562	26 050	25 061	9 291	14 876	524	9 995
13	<b>Luotto- ja takaustappiot (T14)</b>	4 115	-	18 936	-13 569	1 141	9 507	-	1 362
14	<b>Muiden kuin luovutettavaksi tarkoitettujen arvopapereiden arvonalennukset</b>	-	-	-	6 367	15 000	2 978	-	-
16	<b>Liikevoitto</b>	112 266	9 736	119 995	250 243	16 487	30 600	22 426	36 696
20	<b>Vapaaehtoisten varausten ja poistoeron muutos (lisäys -; vähennys+)</b>	-8 855	-750	-19 330	-229 017	2 622	-14 700	-7 509	-34 500
21	<b>Välittömät verot (T16)</b>	28 967	2 642	28 726	7 077	5 318	4 017	4 192	-
24	<b>TILIKAUDEN VOITTO TAI TAPPIO</b>	74 444	6 691	74 275	19 973	13 791	11 883	10 725	2 196



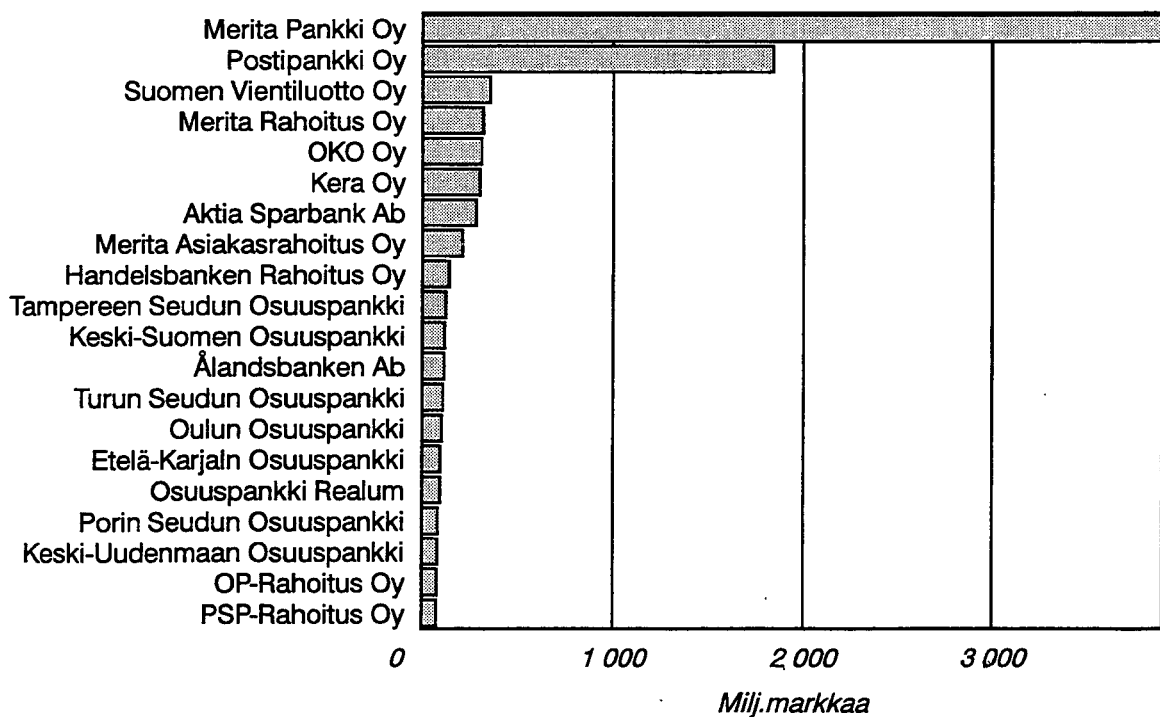
## Muut luottolaitokset

	1000 mk										
	SUOMEN HYPOTEEKKI- YHDISTYS	SUOMEN TEOLLISUUS- PANKKI OY	SUOMEN TILILUOTTO OY	SUOMEN TILIRAHOITUS OY	SUOMEN VIENTI- LUOTTO OY	TSOP- RAHOITUS OY	VOLVO RAHOITUS SUOMI OY				
<b>01 Korkotuotot (T35)</b>	123 990	166 506	22 088	16 770	2 267 203	4 938	39 909				
0101 Saamisista luottolaitoksilta ja keskuspankeilta (L02)	460	10 911	2	414	183 321	334	53				
0102 Saamisista yleisöltä ja julkisyhteisöiltä	123 138	135 076	22 086	16 356	1 173 756	4 580	39 856				
0103 Saamistodistuksista (L04)	392	18 250	-	-	980 356	24	-				
0109 Muut korkotuotot	-	2 269	-	-	-70 230	-	-				
<b>02 Leasingtoiminnan nettotuotot</b>	-	-	-	-	-	207	22 927				
<b>03 Korkokulut (T35)</b>	89 279	114 320	4 910	6 262	1 912 302	4 643	35 466				
0301 Veloista luottolaitoksille ja keskuspankeille (L08)	43 998	1 809	4 734	2 337	4 911	3 788	25 528				
0302 Veloista yleisölle ja julkisyhteisöille (L09)	31 138	-	176	3 925	13 685	855	8 535				
0303 Yleiseen liikkeeseen lasketuista velkakirjoista (L10)	14 727	103 526	-	-	1 808 564	-	-				
0304 Veloista, joilla on huonompi etuoikeus kuin muilla veloilla	-	3 750	-	-	94 186	-	1 403				
0305 Pääomasijoituksista	-	-	-	-	-	-	-				
0306 Muut korkokulut	-584	5 235	-	-	-9 043	-	-				
<b>04 RAHOITUSKATE</b>	<b>34 711</b>	<b>52 186</b>	<b>17 178</b>	<b>10 508</b>	<b>354 901</b>	<b>502</b>	<b>27 370</b>				
<b>05 Osinkotuotot (L15)</b>	196	-	-	-	7 997	-	-				
<b>06 Palkkiotuotot (L16)</b>	3 488	343	15 795	10 119	3 799	18	3 348				
<b>07 Palkkiokulut (L17)</b>	222	3 073	4 144	311	6 827	-	1 257				
<b>08 Arvopaperikaupan ja valuuttatoiminnan kate</b>	-805	303	-	-	39 853	-	-				
<b>09 Muut toimintatuotot (L19)</b>	7 554	98	311	513	3 111	-	-				
<b>10 Hallintokulut (L20)</b>	17 285	4 144	18 203	9 682	73 385	624	11 250				
1001 Henkilökulut	14 267	3 268	5 604	4 409	44 282	6	5 999				
1002 Muut hallintokulut	3 018	876	12 599	5 273	29 103	618	5 251				
<b>11 Poistot (L21)</b>	1 607	235	281	693	10 664	1	907				
<b>12 Muut toimintakulut (L22)</b>	7 565	1 103	879	1 210	12 017	24	357				
<b>13 Luotto- ja takaus tappiot (T14)</b>	154	5 633	1 742	1 486	-	-	954				
<b>14 Muiden kuin luovutettavaksi tarkoitettujen arvopapereiden arvonalennukset</b>	-	-	-	-	-	-	-				
<b>16 Liikevoitto</b>	18 311	38 742	8 035	7 758	306 769	-129	15 993				
<b>20 Vapaaehtoisten varausten ja poistoeron muutos (lisäys -; vähennys+)</b>	-10 200	-	-212	-372	-97 300	-	-15 400				
<b>21 Välittömät verot (T16)</b>	4 956	11 338	2 187	2 075	58 608	1	150				
<b>24 TILIKAUDEN VOITTO TAI TAPPIO</b>	<b>3 155</b>	<b>29 114</b>	<b>5 636</b>	<b>5 311</b>	<b>150 861</b>	<b>-99</b>	<b>386</b>				

*Luottolaitosten taseet 31.12.1996, milj.markkaa*  
20 suurinta



*Luottolaitosten rahoituskatteet 1.1.-31.12.1996, milj.markkaa*  
20 suurinta



02 TASE  
VASTAAVAA

Ajankohta: 31.12.1996

Liikepankit

1000 mk

	INTERBANK OSAKEPANKKI	MERITA PANKKI OY	OKO	OKOPANKKI	OP-KOTI- PANKKI OY	POSTIPANKKI OY	SKOP	ÅLANDS- BANKEN AB
01 Käteiset varat (L01)	772 762	3 021 221	6 971	106 189	-	2 665 726	1 109	52 057
02 Saamiset luottolaitoksilta ja keskuspankeilta	6 166	55 021 148	17 011 081	759 685	131 943	20 679 399	623 435	316 497
0201 Muut kuin vaadittaessa maksettavat saamiset keskuspankeilta	-	21 764	-	102 876	11 208	46	-	-
0202 Saamiset luottolaitoksilta (L02)	6 166	54 999 384	17 011 081	656 809	120 735	20 679 353	623 435	316 497
03 Saamiset yleisöiltä ja julkisyhteisöiltä (L03, T04, T10, T36)	1 008 300	132 671 272	7 820 907	4 912 562	252 632	43 163 455	3 220 525	2 743 510
04 Leasingkohteet	-	-	-	-	-	58 946	-	2 541
05 Saamistodistukset (L05, T05)	666 219	37 876 629	14 349 116	603 254	287 204	39 408 206	150 820	815 269
0501 Julkisyhteisöiltä	484 068	10 936 932	5 778 278	8 032	75 907	19 676 352	140 893	793 941
0509 Muilta	182 151	26 939 697	8 570 838	595 222	211 297	19 731 854	9 927	21 327
06 Osakkeet ja osuudet (L06, T19)	24 934	2 847 038	495 087	28 759	-	170 190	59 243	43 248
07 Osakkeet ja osuudet konsernin osakkuusyrityksissä (T19)	-	14 760 337	43 191	-	-	47 340	33 420	26
0701 Luottolaitoksissa	-	-	-	-	-	-	-	-
0709 Muissa	-	14 760 337	43 191	-	-	47 340	33 420	26
08 Osakkeet ja osuudet konserniyrityksissä	11 594	3 976 131	1 237 424	-	-	427 850	129 389	10 861
0801 Luottolaitoksissa	-	1 927 668	994 364	-	-	249 683	-	-
0809 Muissa	11 594	2 048 463	243 061	-	-	178 167	129 389	10 861
09 Aineettomat hyödykkeet (L07)	11 529	80 651	38 483	58 047	89	156 182	-	4 877
11 Aineelliset hyödykkeet	141 307	1 145 682	819 556	156 345	1 963	3 201 459	425 054	108 683
1101 Maa-alueet ja rakennukset (L08)	3 172	47 643	8 628	1 276	-	1 909 008	7 033	55 440
1102 Kiinteistöyhteisöjen osakkeet ja osuudet	130 282	9 752	725 720	136 222	-	1 139 121	405 860	41 194
1103 Koneet ja kalusto	4 700	658 090	22 317	14 732	778	145 901	12 161	8 852
1109 Muut aineelliset hyödykkeet	3 153	430 197	62 891	4 115	1 185	7 429	-	3 197
12 Osake-,sijoitusosuus, tai kantarahastoantisaamiset	-	-	-	-	-	-	-	-
13 Muut varat	19 171	2 894 074	1 494 082	6 709	84	1 990 609	119 025	32 177
14 Siirtosaamiset ja maksetut ennakat (L10)	33 357	10 716 741	2 309 308	78 031	8 292	4 063 489	156 597	82 281
19 YHTENÄÄN (T36)	2 695 338	265 010 924	45 625 205	6 709 581	682 207	116 032 851	4 918 617	4 212 027

## Liikepankit

1000 mk

	INTERBANK OSAKEPANKKI	MERITA PANKKI OY	OKO	OKOPANKKI	OP-KOTI- PANKKI OY	POSTIPANKKI OY	SKOP	ÅLANDS- BANKEN AB
<b>31 Velat keskuspankeille ja luottolaitoksille</b>	-	42 048 334	19 057 717	275 991	16 106	26 802 419	1 989 672	114 551
3101 Velat keskuspankeille	-	485 678	3 115 976	-	-	8 510 330	-	-
3102 Velat luottolaitoksille (L11)	-	41 562 656	15 941 740	275 991	16 106	18 292 089	1 989 672	114 551
<b>32 Velat yleisöille ja julkisyhteisöille (L12, T07, T36)</b>	2 193 061	136 132 055	3 870 039	5 616 985	548 504	57 605 280	775 238	2 513 120
3201 Talletukset	2 037 985	126 727 842	2 878 475	5 387 620	548 504	48 701 888	292 064	2 404 757
3209 Muut velat yleisöille ja julkisyhteisöille	155 076	9 404 213	991 564	229 365	-	8 903 392	483 174	108 363
<b>33 Yleiseen liikkeeseen lasketut velkakirjat (T02, T08)</b>	164 996	46 035 602	11 018 014	194 554	-	19 030 974	893 168	1 087 669
3301 Joukkovelkakirjalainat	19 130	4 283 301	956 866	50 057	-	3 234 873	893 168	34 598
3309 Muut	145 866	41 752 301	10 061 149	144 497	-	15 816 101	-	1 053 071
<b>34 Muut velat</b>	62 933	6 872 909	3 837 546	22 909	3 936	3 513 000	249 350	76 659
<b>35 Siirtovelat ja saadut ennakot (L14)</b>	85 426	7 948 393	2 368 798	39 297	7 555	2 232 283	94 301	32 482
<b>36 Pakolliset varaukset</b>	-	689 539	51 758	530	-	107 000	105 532	-
<b>37 Vapaaehtoiset varaukset ja poistoero</b>	195	-	27 837	10 280	14 550	262 112	50 000	56 505
<b>38 Velat, joilla on huonompi etuoikeus kuin muilla veloilla (L16)</b>	78 412	11 813 523	2 922 090	41 596	-	2 833 320	416 008	35 900
<b>45 Oma pääoma</b>	110 316	13 470 569	2 471 406	507 439	91 556	3 626 463	345 348	295 141
4501 Sidottu	151 127	12 195 649	2 070 555	500 000	73 000	3 179 825	8 860 000	251 424
450101 Osake-, osuus- tai peruspääoma	110 406	6 023 953	1 098 041	500 000	73 000	630 000	3 780 000	80 000
450103 Vararahasto	40 721	2 051 895	972 514	-	-	1 646 825	-	149 411
450104 Arvonkorotusrahasto	-	-	-	-	-	-	-	22 013
450105 Pääomasijoitukset	-	4 119 801	-	-	-	903 000	5 080 000	-
4502 Vapaa	-40 811	1 274 920	400 851	7 440	18 556	446 638	-8 514 652	43 717
450201 Aikaisempien tilikausien voitto tai tappio	673	236 035	234 465	-	6 173	-	-8 358 604	18 480
450202 Tilikauden voitto tai tappio	-41 484	1 038 885	166 386	7 440	12 383	446 638	-156 048	25 237
<b>49 YHTENÄÄN (T36)</b>	<b>2 695 338</b>	<b>265 010 924</b>	<b>45 625 205</b>	<b>6 709 581</b>	<b>682 207</b>	<b>116 032 851</b>	<b>4 918 617</b>	<b>4 212 027</b>
<b>60 Taseen ulkopuoliset sitoumukset</b>	37 677	48 054 258	10 023 200	878 129	275 987	19 729 000	2 572 000	624 739
6001 Asiakkaan puolesta kolmannen hyväksi annetut sitoumukset	12 298	35 002 888	8 101 000	326 632	-	9 804 000	2 453 000	385 819
6002 Asiakkaan hyväksi annetut peruuttamattomat sitoumukset	25 379	13 051 370	1 922 200	551 497	275 987	9 925 000	119 000	238 920

**02 TASE  
VASTAAVAA**

**Ajankohta: 31.12.1996**

**Osuuspankit**

**1000 mk**

	ALAHÄRMÄ	ALAJÄRVI	ALASTARO	ALAVIESKA	ALAVUODEN SEUTU	ARTJÄRVI	ASIKKALA	ASKAINEN
<b>01</b>	1 632	5 166	1 161	1 761	5 681	1 027	2 853	359
<b>02</b>	46 769	89 830	34 659	35 450	85 853	19 115	29 419	19 761
0201	4 096	8 186	3 033	1 881	7 429	2 812	3 313	1 241
0202	42 673	81 644	31 626	33 569	78 424	16 303	26 106	18 520
<b>03</b>	149 323	281 239	100 641	83 405	314 241	88 404	151 362	58 982
<b>04</b>	-	-	-	-	-	-	-	-
<b>05</b>	70 712	146 783	41 007	8 300	26 952	58 680	16 663	1 421
0501	58 746	146 127	32 347	8 000	24 675	30 618	9 334	1 135
0509	11 967	656	8 660	300	2 277	28 062	7 329	285
<b>06</b>	2 401	7 176	2 178	1 165	6 821	2 221	2 432	959
<b>07</b>	-	-	219	-	50	-	-	-
0701	-	-	-	-	-	-	-	-
0709	-	-	219	-	50	-	-	-
<b>08</b>	-	-	-	-	15	-	46	-
0801	-	-	-	-	-	-	-	-
0809	-	-	-	-	15	-	46	-
<b>09</b>	27	73	34	4	76	43	7	21
<b>11</b>	10 582	24 136	4 663	6 476	39 683	3 540	29 127	2 560
1101	2 894	2 306	1 543	5 651	20 250	370	2 175	1 703
1102	7 158	20 455	2 706	595	18 167	2 518	26 219	576
1103	520	772	349	170	796	638	653	241
1109	10	602	65	61	469	14	79	40
<b>12</b>	-	-	-	-	-	-	-	-
<b>13</b>	78	989	117	56	6 816	125	4 003	242
<b>14</b>	11 004	19 617	3 384	939	8 316	9 072	1 767	1 568
<b>19</b>	<b>292 529</b>	<b>575 010</b>	<b>188 063</b>	<b>137 555</b>	<b>494 504</b>	<b>182 226</b>	<b>237 679</b>	<b>85 871</b>

## Osuuspankit

1000 mk

	ALAHÄRMÄ	ALAJÄRVI	ALASTARO	ALAVIESKA	ALAVUDEN SEUTU	ARTJÄRVI	ASIKKALA	ASKAINEN
<b>31 Velat keskuspankeille ja luottolaitoksille</b>	1 726	9 426	2 319	56	232	3 146	451	66
3101 Velat keskuspankeille	-	-	-	-	-	-	-	-
3102 Velat luottolaitoksille (L11)	1 726	9 426	2 319	56	232	3 146	451	66
<b>32 Velat yleisöille ja julkisyhteisöille (L12, T07, T36)</b>	247 813	490 821	163 723	119 060	448 014	161 702	202 483	72 825
3201 Talletukset	226 858	458 205	152 311	108 652	420 753	152 476	190 079	68 191
3209 Muut velat yleisöille ja julkisyhteisöille	20 955	32 616	11 412	10 408	27 261	9 226	12 404	4 634
<b>33 Yleiseen liikkeeseen lasketut velkakirjat (T02, T08)</b>	-	-	-	-	4 970	-	2 987	-
3301 Joukkovelkakirjalainat	-	-	-	-	4 970	-	2 987	-
3309 Muut	-	-	-	-	-	-	-	-
<b>34 Muut velat</b>	5 450	6 790	226	102	907	1 281	212	1 530
<b>35 Siirtovelat ja saadut ennakot (L14)</b>	1 742	3 202	1 400	911	2 597	1 543	2 087	599
<b>36 Pakolliset varaukset</b>	-	-	-	-	-	-	-	-
<b>37 Vapaaehtoiset varaukset ja poistoero</b>	7 473	10 295	1 807	1 514	-	2 805	2 538	1 700
<b>38 Velat, joilla on huonompi etuoikeus kuin muilla veloilla (L16)</b>	3 999	5 470	5 075	1 470	18 042	2 770	7 710	2 320
<b>45 Oma pääoma</b>	24 326	49 005	13 512	14 442	19 741	8 979	19 211	6 831
4501 Sidottu	14 975	21 385	7 563	12 623	19 741	8 000	16 317	3 754
450101 Osake-, osuus- tai peruspääoma	9 178	4 428	2 206	3 533	1 828	3 608	5 381	823
450103 Vararahasto	5 726	15 427	4 957	9 091	9 575	3 092	7 584	2 636
450104 Arvonkorotusrahasto	72	1 530	400	-	3 338	-	51	294
450105 Pääomasijoitukset	-	-	-	-	5 000	1 300	3 300	-
4502 V a p a a	9 351	27 620	5 949	1 819	-	979	2 894	3 078
450201 Aikaisempien tilikausien voitto tai tappio	6 758	19 007	4 080	787	-	67	1 813	2 365
450202 Tilikauden voitto tai tappio	2 593	8 613	1 869	1 032	-	912	1 081	712
<b>49 Y H T E E N S Ä (T36)</b>	<b>292 529</b>	<b>575 010</b>	<b>188 063</b>	<b>137 555</b>	<b>494 504</b>	<b>182 226</b>	<b>237 679</b>	<b>85 871</b>
<b>60 Taseen ulkopuoliset sitoumukset</b>	14 616	25 567	9 648	11 295	30 007	7 971	9 312	4 837
6001 Asiakkaan puolesta kolmannen hyväksi annetut sitoumukset	7 809	14 403	6 240	9 300	14 616	5 327	9 312	510
6002 Asiakkaan hyväksi annetut peruuttamattomat sitoumukset	6 807	11 164	3 409	1 995	15 391	2 644	-	4 327

**02 TASE  
VASTAAVAA**

**Ajankohhta: 31.12.1996**

**Osuuspankit**

**1000 mk**

	ASKOLA	AURA	ELIMÄKI	ENO	ETELÄ- KARJALA	ETELÄ- POHJANMAA	ETELÄ- SAVO	EURA
<b>01 Käteiset varat (L01)</b>	1 853	2 571	5 080	3 810	37 721	20 383	19 425	4 161
<b>02 Saamiset luottolaitoksilta ja keskuspankeilta</b>	22 037	26 368	64 946	32 124	348 705	228 703	176 201	58 241
0201 Muut kuin vaadittaessa maksettavat saamiset keskuspankeilta	1 829	3 066	7 236	4 038	35 722	29 006	18 777	4 155
0202 Saamiset luottolaitoksilta (L02)	20 208	23 302	57 710	28 066	312 983	199 697	157 425	54 086
<b>03 Saamiset yleisöltä ja julkisyhteisöiltä (L03, T04, T10, T36)</b>	88 162	175 913	324 656	182 486	1 757 526	1 291 060	989 533	220 048
<b>04 Leasingkohteet</b>	-	-	-	-	-	-	-	-
<b>05 Saamistodistukset (L05, T05)</b>	10 810	-	29 461	35 256	120 820	238 530	4 070	3 578
0501 Julkisyhteisöiltä	6 242	-	22 337	34 561	55 015	215 033	3 746	-
0509 Muilta	4 568	-	7 124	695	65 805	23 497	324	3 578
<b>06 Osakkeet ja osuudet (L06, T19)</b>	1 427	1 470	3 586	3 153	31 936	19 754	18 504	2 838
<b>07 Osakkeet ja osuudet konsernin osakkuusyrityksissä (T19)</b>	-	-	-	-	-	-	-	-
0701 Luottolaitoksissa	-	-	-	-	-	-	-	-
0709 Muissa	-	-	-	-	-	-	-	-
<b>08 Osakkeet ja osuudet konserniyrityksissä</b>	-	-	-	-	2 082	10 330	10	-
0801 Luottolaitoksissa	-	-	-	-	-	-	-	-
0809 Muissa	-	-	-	-	2 082	10 330	10	-
<b>09 Aineettomat hyödykkeet (L07)</b>	31	21	176	55	1 032	509	109	41
<b>11 Aineelliset hyödykkeet</b>	3 748	10 860	48 470	12 908	157 871	123 099	144 493	12 933
1101 Maa-alueet ja rakennukset (L08)	2 553	802	13 342	4 809	29 884	30 734	20 558	861
1102 Kiinteistöyhteisöjen osakkeet ja osuudet	899	9 439	32 340	7 253	119 281	86 253	120 430	11 364
1103 Koneet ja kalusto	250	552	2 064	749	6 947	4 874	2 986	532
1109 Muut aineelliset hyödykkeet	46	67	724	97	1 758	1 239	519	175
<b>12 Osake-, sijoitusosuuksuus, tai kantarahastoantisaamiset</b>	-	-	-	-	-	-	-	-
<b>13 Muut varat</b>	141	3 002	13 143	708	10 382	10 082	6 027	831
<b>14 Siirtosaamiset ja maksetut ennakot (L10)</b>	799	5 727	13 301	2 742	16 242	58 605	8 198	1 829
<b>19 YHTENÄISÄ (T36)</b>	<b>129 009</b>	<b>225 933</b>	<b>502 820</b>	<b>273 243</b>	<b>2 484 315</b>	<b>2 001 056</b>	<b>1 366 569</b>	<b>304 500</b>

02 TASE  
VASTATTAVAA

Ajankohita: 31.12.1996

Osuuspankit

1000 mk

	ASKOLA	AURA	ELIMÄKI	ENO	ETELÄ- KARJALA	ETELÄ- POHJANMAA	ETELÄ- SAVO	EURA
<b>31 Velat keskuspankeille ja luottolaitoksille</b>	428	16 991	8 198	-	330	920	47 724	164
3101 Velat keskuspankeille	-	-	-	-	-	-	-	-
3102 Velat luottolaitoksille (L11)	428	16 991	8 198	-	330	920	47 724	164
<b>32 Velat yleisölle ja julkisyhteisöille (L12, T07, T36)</b>	103 429	176 063	397 611	238 935	2 092 688	1 730 418	1 126 270	254 255
3201 Talletukset	98 256	166 812	379 029	231 205	2 041 528	1 623 545	1 087 553	247 105
3209 Muut velat yleisölle ja julkisyhteisöille	5 173	9 252	18 582	7 730	51 160	106 874	38 718	7 150
<b>33 Yleiseen liikkeeseen lasketut velkakirjat (T02, T08)</b>	9 000	-	9 910	-	62 645	20 883	44 615	8 996
3301 Joukkovelkakirjalainat	9 000	-	9 910	-	-	19 368	15 145	8 996
3309 Muut	-	-	-	-	62 645	1 515	29 470	-
<b>34 Muut velat</b>	141	13 527	22 111	574	6 605	49 896	3 608	270
<b>35 Siirtovelat ja saadut ennakot (L14)</b>	1 227	1 196	5 102	1 471	17 108	14 953	9 058	2 390
<b>36 Pakolliset varaukset</b>	182	-	171	-	-	-	-	-
<b>37 Vapaaehtoiset varaukset ja poisotero</b>	1 589	5 490	5 567	4 597	42 471	26 427	31 423	3 833
<b>38 Velat, joilla on huonompi etuoikeus kuin muilla veloilla (L16)</b>	5 585	1 455	17 639	8 400	17 295	62 495	15 000	13 606
<b>45 Oma pääoma</b>	7 429	11 211	36 510	19 266	245 173	95 064	88 870	20 987
4501 Sidottu	6 987	8 414	34 839	13 347	142 234	83 802	80 790	16 189
450101 Osake-, osuus- tai peruspääoma	4 387	2 234	12 772	7 575	15 109	24 541	2 340	6 760
450103 Vararahasto	2 601	6 181	10 367	5 772	126 895	53 605	49 928	6 329
450104 Arvonkorotusrahasto	-	-	-	-	230	5 656	10 022	-
450105 Pääomasijoitukset	-	-	11 700	-	-	-	18 500	3 100
4502 Vapaa	441	2 797	1 672	5 919	102 939	11 262	8 079	4 798
450201 Aikaisempien tilikausien voitto tai tappio	238	2 322	507	3 859	61 995	7 684	4 030	4 501
450202 Tilikauden voitto tai tappio	203	475	1 165	2 061	40 944	3 579	4 050	297
<b>49 YHTENÄÄN (T36)</b>	<b>129 009</b>	<b>225 933</b>	<b>502 820</b>	<b>273 243</b>	<b>2 484 315</b>	<b>2 001 056</b>	<b>1 366 569</b>	<b>304 500</b>
<b>60 Taseen ulkopuoliset sitoumukset</b>	3 766	3 202	22 838	14 071	225 588	143 479	188 365	23 795
6001 Asiakkaan puolesta kolmannen hyväksi annetut sitoumukset	3 220	3 202	12 951	8 499	129 060	100 764	117 981	22 363
6002 Asiakkaan hyväksi annetut peruuttamattomat sitoumukset	546	-	9 887	5 572	96 528	42 714	70 384	1 432



02 TASE  
VASTAAVAA

Ajankohhta: 31.12.1996

		1000 mk									
		EURAJOKI	FORSSAN SEUTU	HAAPA- JÄRVI	HAAPA- VESI	HAAPAMÄEN SEUTU	HAILUOTO	HALSUA	HAMINAN SEUTU		
<b>01</b>	<b>Käteiset varat (L01)</b>	1 809	11 597	1 248	1 198	2 066	783	664	8 336		
<b>02</b>	<b>Saamiset luottolaitoksilta ja keskuspankeilta</b>	15 453	154 199	26 071	34 188	37 422	23 557	17 034	76 418		
0201	Muut kuin vaadittaessa maksettavat saamiset keskuspankeilta	1 988	14 131	2 566	3 919	2 256	1 121	1 377	6 718		
0202	Saamiset luottolaitoksilta (L02)	13 465	140 068	23 505	30 269	35 166	22 436	15 657	69 700		
<b>03</b>	<b>Saamiset yleisöltä ja julkisyhteisöiltä (L03, T04, T10, T36)</b>	89 127	580 859	135 920	193 368	82 326	39 019	66 623	337 975		
<b>04</b>	<b>Leasingkohteet</b>	-	-	-	-	-	-	-	-		
<b>05</b>	<b>Saamistodistukset (L05, T05)</b>	10 520	93 578	3 009	34 785	23 000	12 151	2 147	17 904		
0501	Julkisyhteisöiltä	10 520	45 714	-	34 785	22 945	5 110	2 082	5 120		
0509	Muilta	-	47 864	3 009	-	55	7 040	65	12 784		
<b>06</b>	<b>Osakkeet ja osuudet (L06, T19)</b>	1 643	20 230	1 842	2 408	2 444	577	622	7 330		
<b>07</b>	<b>Osakkeet ja osuudet konsernin osakkuusyrityksissä (T19)</b>	-	-	-	-	-	-	-	-		
0701	Luottolaitoksissa	-	-	-	-	-	-	-	-		
0709	Muissa	-	-	-	-	-	-	-	-		
<b>08</b>	<b>Osakkeet ja osuudet konserniyrityksissä</b>	-	10	-	-	-	-	-	45		
0801	Luottolaitoksissa	-	-	-	-	-	-	-	-		
0809	Muissa	-	10	-	-	-	-	-	45		
<b>09</b>	<b>Aineettomat hyödykkeet (L07)</b>	16	166	44	39	9	15	27	21		
<b>11</b>	<b>Aineelliset hyödykkeet</b>	11 312	98 128	14 500	8 985	4 377	2 646	3 635	22 926		
1101	Maa-alueet ja rakennukset (L08)	8 846	30 413	12 954	5 559	3 608	2 175	1 748	2 624		
1102	Kiinteistöyhteisöjen osakkeet ja osuudet	405	57 963	750	2 768	625	317	1 699	19 455		
1103	Koneet ja kalusto	612	2 595	391	500	114	67	179	775		
1109	Muut aineelliset hyödykkeet	1 449	7 158	404	158	30	87	8	73		
<b>12</b>	<b>Osake-,sijoitusosuuksuus, tai kantarahastoantisaamiset</b>	-	-	-	-	-	-	-	-		
<b>13</b>	<b>Muut varat</b>	328	16 270	233	456	943	25	2 147	297		
<b>14</b>	<b>Siirtosaamiset ja maksetut ennakot (L10)</b>	1 301	13 104	1 194	7 644	4 603	796	2 643	2 854		
<b>19</b>	<b>YHTENÄÄ (T36)</b>	<b>131 509</b>	<b>988 142</b>	<b>184 060</b>	<b>283 071</b>	<b>157 191</b>	<b>79 570</b>	<b>95 542</b>	<b>474 106</b>		

02 TASE  
VASTATTAVAA

Ajankohta: 31.12.1996

Osuuspankit

1000 mk

	EURAJOKI	FORSSAN SEUTU	HAAPA- JÄRVI	HAAPA- VESI	HAAPAMAÄN SEUTU	HAILUOTO	HALSUA	HAMINAN SEUTU
<b>31 Velat keskuspankeille ja luottolaitoksille</b>	2 493	17 786	559	64	-	-	88	-
3101 Velat keskuspankeille	-	-	-	-	-	-	-	-
3102 Velat luottolaitoksille (L11)	2 493	17 786	559	64	-	-	88	-
<b>32 Velat yleisölle ja julkisyhteisöille (L12, T07, T36)</b>	117 448	817 042	155 227	231 673	138 657	69 669	79 459	391 766
3201 Talletukset	111 713	798 958	145 236	204 031	136 823	66 092	67 365	388 709
3209 Muut velat yleisölle ja julkisyhteisöille	5 735	18 084	9 971	27 642	1 835	3 577	12 094	3 057
<b>33 Yleiseen tiikkeeseen lasketut velkakirjat (T02, T08)</b>	-	14 846	-	3 970	-	-	-	3 410
3301 Joukkovelkakirjalainat	-	2 000	-	3 970	-	-	-	3 410
3309 Muut	-	12 846	-	-	-	-	-	-
<b>34 Muut velat</b>	112	2 806	206	3 731	2 850	66	7 716	812
35 Siirtovelat ja saadut ennakot (L14)	681	6 239	1 033	1 881	1 054	445	579	3 164
<b>36 Pakolliset varaukset</b>	-	-	-	-	446	-	-	-
<b>37 Vapaaehtoiset varaukset ja poistoero</b>	2 784	4 900	2 594	4 394	1 306	731	896	8 437
38 Velat, joilla on huonompi etuoikeus kuin muilla veloilla (L16)	1 459	57 307	4 111	9 311	-	-	2 695	8 406
<b>45 Oma pääoma</b>	6 531	67 216	20 329	28 048	12 877	8 658	4 108	58 111
4501 Sidottu	5 866	63 198	15 188	15 418	6 932	4 262	3 875	38 347
450101 Osake-, osuus- tai peruspääoma	3 249	4 112	4 088	5 947	2 287	130	154	25 512
450103 Vararahasto	2 582	59 087	11 100	9 471	4 428	4 132	2 621	12 835
450104 Arvonkorotusrahasto	35	-	-	-	217	-	-	-
450105 Pääomasijoitukset	-	-	-	-	-	-	1 100	-
4502 Vapaa	665	4 018	5 141	12 630	5 945	4 396	233	19 764
450201 Aikaisempien tilikausien voitto tai tappio	423	3 825	4 050	10 130	4 813	3 686	85	14 361
450202 Tilikauden voitto tai tappio	243	192	1 091	2 500	1 132	711	148	5 402
<b>49 YHTENÄÄ (T36)</b>	131 509	988 142	184 060	283 071	157 191	79 570	95 542	474 106
<b>60 Taseen ulkopuoliset sitoumukset</b>	1 984	73 287	10 534	15 391	3 716	885	4 829	15 025
6001 Asiakkaan puolesta kolmannen hyväksi annetut sitoumukset	1 984	42 822	6 517	6 300	1 699	885	2 958	15 025
6002 Asiakkaan hyväksi annetut peruuttamattomat sitoumukset	-	30 466	4 017	9 091	2 017	-	1 871	-

02 TASE  
VASTAAVAA

Ajankohta: 31.12.1996

Osuuspankit

1000 mk

	HANNULA	HARJA- VALTA	HARTOLA	HAUIHO	HAUKI- VUORI	HEINÄVESI	HELLANMAA	HIMANKA
<b>01 Käteiset varat (L01)</b>	197	4 731	2 807	755	1 157	1 602	219	1 302
<b>02 Saamiset luottolaitoksilta ja keskuspankeilta</b>	9 397	88 355	25 524	23 521	14 019	32 760	11 138	30 029
0201 Muut kuin vaadittaessa maksettavat saamiset keskuspankeilta	659	5 053	2 604	1 858	1 230	2 795	844	3 160
0202 Saamiset luottolaitoksilta (L02)	8 738	83 302	22 920	21 663	12 789	29 965	10 294	26 870
<b>03 Saamiset yleisöiltä ja julkisyhteisöiltä (L03, T04, T10, T36)</b>	27 352	163 597	133 627	79 865	58 346	110 459	31 911	158 003
<b>04 Leasingkohteet</b>	-	-	-	-	-	-	-	-
<b>05 Saamistodistukset (L05, T05)</b>	4 121	57 941	3 772	15 414	9 652	27 269	12 468	5 420
0501 Julkisyhteisöiltä	800	57 052	843	15 314	9 652	25 468	12 468	5 420
0509 Muilta	3 321	889	2 928	100	-	1 802	-	-
<b>06 Osakkeet ja osuudet (L06, T19)</b>	398	5 598	2 365	1 315	1 304	4 092	438	1 071
<b>07 Osakkeet ja osuudet konsernin osakkuusyrityksissä (T19)</b>	-	-	-	-	-	-	-	-
0701 Luottolaitoksissa	-	-	-	-	-	-	-	-
0709 Muissa	-	-	-	-	-	-	-	-
<b>08 Osakkeet ja osuudet konserniyrityksissä</b>	-	-	-	-	-	-	-	-
0801 Luottolaitoksissa	-	-	-	-	-	-	-	-
0809 Muissa	-	-	-	-	-	-	-	-
<b>09 Aineettomat hyödykkeet (L07)</b>	4	21	13	23	16	27	13	34
<b>11 Aineelliset hyödykkeet</b>	505	15 435	10 169	3 106	4 452	4 353	245	8 568
1101 Maa-alueet ja rakennukset (L08)	411	10 670	5 473	1 072	3 196	772	78	5 784
1102 Kiinteistöyhteisöjen osakkeet ja osuudet	-	3 664	4 249	1 501	1 061	3 301	-	2 284
1103 Koneet ja kalusto	91	810	310	346	181	264	129	483
1109 Muut aineelliset hyödykkeet	3	291	137	187	14	16	39	16
<b>12 Osake-, sijoitusosuuksien, tai kantarahastoantisaamiset</b>	-	-	-	-	-	-	-	-
<b>13 Muut varat</b>	28	602	1 664	3 579	101	4 994	6	9 145
<b>14 Siirtosaamiset ja maksetut ennakot (L10)</b>	397	5 321	1 368	1 838	1 013	3 767	2 184	7 124
<b>19 YHTENÄISÄ (T36)</b>	<b>42 399</b>	<b>341 601</b>	<b>181 310</b>	<b>129 416</b>	<b>90 062</b>	<b>189 324</b>	<b>58 621</b>	<b>220 696</b>

## Osuuspankit

1000 mk

	HANNULA	HARJA- VALTA	HARTOLA	HAUHO	HAUKI- VUORI	HEINÄVESI	HELLANMÄÄ	HIMANKA
<b>31 Velat keskuspankeille ja luottolaitoksille</b>	-	286	2 994	105	-	-	-	7 514
3101 Velat keskuspankeille	-	-	-	-	-	-	-	-
3102 Velat luottolaitoksille (L11)	-	286	2 994	105	-	-	-	7 514
<b>32 Velat yleisölle ja julkisyhteisöille (L12, T07, T36)</b>	37 754	299 857	154 933	114 347	77 941	166 083	52 183	175 806
3201 Talletukset	36 211	297 461	145 960	108 178	71 953	159 243	45 943	148 591
3209 Muut velat yleisölle ja julkisyhteisöille	1 543	2 396	8 973	6 169	5 988	6 840	6 240	27 215
<b>33 Yleiseen liikkeeseen lasketut velkakirjat (T02, T08)</b>	-	5 820	-	-	-	-	-	4 463
3301 Joukkovelkakirjalainat	-	5 820	-	-	-	-	-	4 463
3309 Muut	-	-	-	-	-	-	-	-
<b>34 Muut velat</b>	1	172	152	257	43	271	22	12 393
<b>35 Siirtovelat ja saadut ennakot (L14)</b>	285	2 768	1 057	667	601	1 358	417	1 116
<b>36 Pakolliset varaukset</b>	-	-	105	-	-	-	-	-
<b>37 Vapaaehtoiset varaukset ja poistoero</b>	967	1 928	5 151	1 711	1 619	1 009	689	27
<b>38 Velat, joilla on huonompi etuoikeus kuin muilla veloilla (L16)</b>	-	925	7 680	1 000	1 000	6 430	1 200	8 400
<b>45 Oma pääoma</b>	3 392	29 845	9 238	11 330	8 859	14 173	4 110	10 977
4501 Sidottu	1 471	14 567	6 504	6 087	6 350	10 671	2 879	11 598
450101 Osake-, osuus- tai peruspääoma	57	2 686	3 204	1 944	3 241	3 876	739	784
450103 Vararahasto	1 314	11 084	3 047	3 839	3 109	6 795	2 140	3 414
450104 Arvonkorotusrahasto	100	797	253	304	-	-	-	-
450105 Pääomasijoitukset	-	-	-	-	-	-	-	7 400
4502 Vapaa	1 920	15 278	2 734	5 243	2 508	3 502	1 231	-620
450201 Aikaisempien tilikausien voitto tai tappio	1 599	9 996	2 592	4 346	1 706	2 086	924	-1 372
450202 Tilikauden voitto tai tappio	321	5 282	142	898	803	1 416	308	752
<b>49 YHTENÄISÄ (T36)</b>	<b>42 399</b>	<b>341 601</b>	<b>181 310</b>	<b>129 416</b>	<b>90 062</b>	<b>189 324</b>	<b>58 621</b>	<b>220 696</b>
<b>60 Taseen ulkopuoliset sitoumukset</b>	2 447	13 886	16 506	6 960	4 822	8 806	124	18 893
6001 Asiakkaan puolesta kolmannen hyväksi annetut sitoumukset	851	9 540	10 176	3 595	2 151	4 780	124	18 893
6002 Asiakkaan hyväksi annetut peruuttamattomat sitoumukset	1 595	4 336	6 330	3 365	2 671	4 026	-	-

02 TASE  
VASTAAVAA

Ajankohta: 31.12.1996

Osuuspankit

1000 mk

	HINNER- JOKI	HIRVEN- SALMI	HONKA- JOKI	HONKI- LAHTI	HUHTAMO	HUIITTINEN	HUMPPILA	HÄMEEN- LINNAN SEUTU
<b>01 Käteiset varat (L01)</b>	475	833	500	466	180	3 062	1 572	10 650
<b>02 Saamiset luottolaitoksilta ja keskuspankeilta</b>	9 191	19 558	16 341	15 140	8 283	44 902	31 286	208 522
0201 Muut kuin vaadittaessa maksettavat saamiset keskuspankeilta	1 156	1 899	2 225	1 568	763	5 150	3 491	20 413
0202 Saamiset luottolaitoksilta (L02)	8 035	17 660	14 116	13 571	7 520	39 752	27 795	188 109
<b>03 Saamiset yleisöiltä ja julkisyhteisöiltä (L03, T04, T10, T36)</b>	44 470	91 785	84 322	47 257	32 211	203 467	165 905	945 344
<b>04 Leasingkohteet</b>	-	-	-	-	-	-	-	-
<b>05 Saamistodistukset (L05, T05)</b>	20 404	1 390	21 295	37 000	11 705	50 584	7 386	30 737
0501 Julkisyhteisöiltä	20 404	1 110	18 275	31 470	11 705	49 539	5 393	30 654
0509 Muilta	-	280	3 020	5 531	-	1 045	1 993	83
<b>06 Osakkeet ja osuudet (L06, T19)</b>	638	1 567	1 094	1 367	645	6 998	2 292	15 116
<b>07 Osakkeet ja osuudet konsernin osakkuusyrityksissä (T19)</b>	-	-	-	-	-	1 200	-	-
0701 Luottolaitoksissa	-	-	-	-	-	-	-	-
0709 Muissa	-	-	-	-	-	1 200	-	-
<b>08 Osakkeet ja osuudet konserniyrityksissä</b>	-	-	-	-	-	150	-	203
0801 Luottolaitoksissa	-	-	-	-	-	-	-	-
0809 Muissa	-	-	-	-	-	150	-	203
<b>09 Aineettomat hyödykkeet (L07)</b>	9	24	23	27	16	56	32	1 382
<b>11 Aineelliset hyödykkeet</b>	997	9 487	6 789	914	1 384	19 376	13 165	130 325
1101 Maa-alueet ja rakennukset (L08)	686	8 151	5 763	637	610	7 063	362	37 542
1102 Kiinteistöyhteisöjen osakkeet ja osuudet	162	1 018	821	180	585	11 589	12 407	86 486
1103 Koneet ja kalusto	148	293	146	94	157	573	306	5 680
1109 Muut aineelliset hyödykkeet	-	25	58	3	32	151	89	618
<b>12 Osake-, sijoitusosuuksien, tai kantarahastoantisaamiset</b>	-	-	-	-	-	-	-	-
<b>13 Muut varat</b>	2 689	6 521	87	81	5	3 359	1 724	4 784
<b>14 Siirtosaamiset ja maksetut ennakot (L10)</b>	4 649	829	2 412	5 771	943	5 222	5 100	21 590
<b>19 YHTENÄÄ (T36)</b>	<b>83 521</b>	<b>131 994</b>	<b>132 862</b>	<b>108 023</b>	<b>55 371</b>	<b>338 375</b>	<b>228 462</b>	<b>1 368 652</b>

02 TASE  
VASTATTAVAA

Ajankohia: 31.12.1996

Osuuspankit

1000 mk

	HINNER- JOKI	HIRVEN- SALMI	HONKA- JOKI	HONKI- LAHTI	HUHTAMO	HUITTINEN	HUMPPILA	HÄMEEN- LINNAN SEUTU
31	3 003	-	381	-	70	1 719	1 379	1 033
3101	-	-	-	-	-	-	-	-
3102	3 003	-	381	-	70	1 719	1 379	1 033
32	70 908	117 941	111 367	95 304	47 227	283 199	201 012	1 211 537
3201	68 388	111 490	100 452	93 210	43 781	269 117	191 606	1 197 851
3209	2 520	6 451	10 914	2 094	3 446	14 083	9 407	13 687
33	-	-	-	-	-	3 000	-	13 774
3301	-	-	-	-	-	3 000	-	8 720
3309	-	-	-	-	-	-	-	5 054
34	450	204	67	1 943	17	770	5 815	8 252
35	450	867	1 122	671	409	3 108	1 236	6 900
36	-	-	-	-	-	575	-	-
37	952	771	3 521	947	1 319	993	3 347	26 436
38	1 000	4 767	325	680	400	3 000	3 300	17 485
45	6 758	7 445	16 080	8 477	5 929	42 010	12 373	83 234
4501	3 704	5 697	6 056	3 311	2 802	24 244	10 757	67 689
450101	600	1 148	1 249	501	1 035	5 431	1 529	17 684
450103	3 104	4 549	4 807	2 806	1 767	18 813	6 928	50 005
450104	-	-	-	5	-	-	-	-
450105	-	-	-	-	-	-	2 300	-
4502	3 054	1 747	10 024	5 166	3 127	17 766	1 615	15 545
450201	2 819	1 727	7 660	3 828	2 392	12 431	1 340	14 339
450202	235	21	2 364	1 338	735	5 336	275	1 206
49	83 521	131 994	132 862	108 023	55 371	338 375	228 462	1 368 652
60	1 836	5 228	10 465	3 232	2 680	22 008	11 931	94 425
6001	1 836	3 322	8 014	2 305	1 878	12 004	7 945	60 287
6002	-	1 906	2 451	927	802	10 003	3 986	34 138

02 TASE  
VASTAAVAA

Ajankohhta: 31.12.1996

Osuuspankit

1000 mk

	IISALMI	HITTI	IKAALINEN	ILOMANTSI	ISOJOKI	JAMAKKALA	JOENSUU	JOKIOINEN
01 Käteiset varat (L01)	6 002	2 848	3 130	2 209	1 077	4 417	9 351	948
02 Saamiset luottolaitoksilta ja keskuspankeilta	84 863	39 298	37 688	60 787	33 220	82 829	86 868	22 992
0201 Muut kuin vaadittaessa maksettavat saamiset keskuspankeilta	9 197	4 888	3 742	3 731	2 300	9 922	13 145	2 610
0202 Saamiset luottolaitoksilta (L02)	75 665	34 410	33 947	57 055	30 920	72 908	73 722	20 382
03 Saamiset yleisöltä ja julkisyhteisöiltä (L03, T04, T10, T36)	422 954	243 902	156 247	128 940	89 104	548 660	575 028	131 511
04 Leasingkohteet	-	-	-	-	-	-	-	-
05 Saamistodistukset (L05, T05)	44 189	158	25 030	53 566	23 948	28 353	1 966	11 244
0501 Julkisyhteisöiltä	31 191	-	22 030	25 604	23 948	10 003	-	6 053
0509 Muilta	12 998	158	3 000	27 962	-	18 349	1 966	5 191
06 Osakkeet ja osuudet (L06, T19)	6 713	3 441	3 831	3 598	1 788	11 650	9 184	7 758
07 Osakkeet ja osuudet konsernin osakkuusyrityksissä (T19)	416	-	-	-	-	-	3 054	-
0701 Luottolaitoksissa	-	-	-	-	-	-	-	-
0709 Muissa	416	-	-	-	-	-	3 054	-
08 Osakkeet ja osuudet konserniyrityksissä	5	1 323	-	-	-	40	15	-
0801 Luottolaitoksissa	-	-	-	-	-	-	-	-
0809 Muissa	5	1 323	-	-	-	40	15	-
09 Aineettomat hyödykkeet (L07)	53	48	85	16	19	148	169	20
11 Aineelliset hyödykkeet	34 125	36 716	8 213	11 630	9 642	39 026	84 145	7 492
1101 Maa-alueet ja rakennukset (L08)	19 905	14 305	4 583	6 973	7 917	2 026	6 679	1 239
1102 Kiinteistöyhteisöjen osakkeet ja osuudet	11 676	21 636	2 376	4 025	919	34 121	73 869	5 735
1103 Koneet ja kalusto	1 275	573	1 129	511	620	2 034	2 738	240
1109 Muut aineelliset hyödykkeet	1 271	202	125	121	186	846	858	278
12 Osake-,sijoitusosuus, tai kantarahastoantisaamiset	-	-	-	-	-	-	-	-
13 Muut varat	9 752	13 420	8 311	167	50	1 749	44 934	404
14 Siirtosaamiset ja maksetut ennakot (L10)	5 352	3 462	3 145	4 086	2 522	6 240	5 927	1 011
19 YHTENÄISÄ (T36)	614 423	344 616	245 680	264 998	161 372	723 112	820 639	183 381

## Osuuspankit

1000 mk

	IISALMI	IITTI	IKAALINEN	ILOMANTSI	ISOJOKI	JANAKKALA	JOENSUU	JOKIOINEN
<b>31 Velat keskuspankeille ja luottolaitoksille</b>	827	32 836	-	213	44	2 946	15 174	632
3101 Velat keskuspankeille	-	-	-	-	-	-	-	-
3102 Velat luottolaitoksille (L11)	827	32 836	-	213	44	2 946	15 174	632
<b>32 Velat yleisölle ja julkisyhteisöille (L12, T07, T36)</b>	532 313	258 922	216 148	224 761	133 898	597 223	715 389	152 192
3201 Talletukset	477 275	241 588	208 608	213 867	122 803	568 417	712 032	143 997
3209 Muut velat yleisölle ja julkisyhteisöille	55 038	17 334	7 540	10 894	11 095	28 806	3 357	8 195
<b>33 Yleiseen liikkeeseen lasketut velkakirjat (T02, T08)</b>	-	18 837	1 670	-	1 650	3 000	12 467	-
3301 Joukkovelkakirjalainat	-	18 837	1 670	-	1 650	3 000	478	-
3309 Muut	-	-	-	-	-	-	11 989	-
<b>34 Muut velat</b>	632	1 321	534	1 079	389	852	7 586	181
<b>35 Siirrot ja saadut ennakot (L14)</b>	6 604	2 581	1 367	1 715	1 176	8 002	4 178	1 264
<b>36 Pakolliset varaukset</b>	-	292	-	-	-	-	-	-
<b>37 Vapaaehtoiset varaukset ja poistoero</b>	15	-	4 065	1 463	2 532	14 208	3 990	4 479
<b>38 Velat, joilla on huonompi etuoikeus kuin muilla veloilla (L16)</b>	41 085	18 942	5 361	5 000	6 635	17 823	30 160	6 941
<b>45 Oma pääoma</b>	32 947	10 887	16 535	30 767	15 049	79 059	31 695	17 693
4501 Sidottu	28 613	17 195	13 182	19 660	9 997	48 063	38 336	15 209
450101 Osake-, osuus- tai peruspääoma	1 664	389	3 770	12 535	2 174	21 163	2 136	10 309
450103 Vararahasto	2 899	9 007	9 413	7 125	7 475	26 000	-	4 900
450104 Arvonkorotusrahasto	550	-	-	-	348	900	-	-
450105 Pääomasijoitukset	23 500	7 800	-	-	-	-	36 200	-
4502 Vapaa	4 334	-6 309	3 353	11 106	5 052	30 996	-6 641	2 484
450201 Aikaisempien tilikausien voitto tai tappio	-	-5 290	3 223	8 368	3 668	20 702	-12 008	1 149
450202 Tilikausien voitto tai tappio	4 334	-1 019	130	2 739	1 384	10 294	5 367	1 335
<b>49 YHTENÄÄ (T36)</b>	<b>614 423</b>	<b>344 616</b>	<b>245 680</b>	<b>264 998</b>	<b>161 372</b>	<b>723 112</b>	<b>820 639</b>	<b>183 381</b>
<b>60 Taseen ulkopuoliset sitoumukset</b>	41 667	31 089	15 084	12 957	3 343	46 697	62 647	12 094
6001 Asiakkaan puolesta kolmannen hyväksi annetut sitoumukset	24 496	22 960	8 480	2 822	3 343	24 769	40 732	8 847
6002 Asiakkaan hyväksytty annettuihin peruuttamattomasti sitoumukset	17 172	8 129	6 604	10 135	-	21 928	21 915	3 247



**02 TASE  
VASTAAVAA**

**Ajankohhta: 31.12.1996**

**Osuuspankit**

**1000 mk**

	JOROINEN	JUUKA	JUVA	JÄMI- JÄRVI	JÄMSÄN SEUTU	KAINUU	KALAJOKI	KALKKINEN
<b>01 Käteiset varat (L01)</b>	1 742	3 034	2 469	680	3 535	12 168	3 329	291
<b>02 Saamiset luottolaitoksilta ja keskuspankeilta</b>	32 575	55 424	34 902	17 392	77 799	131 558	39 686	7 494
0201 Muut kuin vaadittaessa maksettavat saamiset keskuspankeilta	3 321	4 234	4 761	1 585	6 878	15 365	5 007	756
0202 Saamiset luottolaitoksilta (L02)	29 254	51 190	30 140	15 808	70 921	116 194	34 679	6 738
<b>03 Saamiset yleisöiltä ja julkisyhteisöiltä (L03, T04, T10, T36)</b>	110 870	165 729	225 372	69 193	290 202	746 772	297 191	26 262
<b>04 Leasingkohteet</b>	-	-	-	-	-	-	-	-
<b>05 Saamistodistukset (L05, T05)</b>	76 552	32 140	60 409	14 155	60 603	60 083	1 205	16 206
0501 Julkisyhteisöiltä	39 420	27 073	53 772	8 604	47 142	54 136	247	15 956
0509 Muilta	37 132	5 067	6 637	5 552	13 461	5 947	958	250
<b>06 Osakkeet ja osuudet (L06, T19)</b>	4 580	2 854	5 262	1 365	5 480	15 650	2 961	745
<b>07 Osakkeet ja osuudet konsernin osakkuusyrityksissä (T19)</b>	-	128	-	-	-	-	-	-
0701 Luottolaitoksissa	-	-	-	-	-	-	-	-
0709 Muissa	-	128	-	-	-	-	-	-
<b>08 Osakkeet ja osuudet konserniyrityksissä</b>	-	-	125	-	-	500	-	-
0801 Luottolaitoksissa	-	-	-	-	-	-	-	-
0809 Muissa	-	-	125	-	-	500	-	-
<b>09 Aineettomat hyödykkeet (L07)</b>	23	75	24	-	19	1 614	24	10
<b>11 Aineelliset hyödykkeet</b>	9 610	19 040	10 509	6 164	14 034	67 722	16 639	888
1101 Maa-alueet ja rakennukset (L08)	6 840	13 804	2 543	5 322	7 591	30 427	5 647	632
1102 Kiinteistöyhteisöjen osakkeet ja osuudet	2 398	4 480	7 188	650	5 826	32 941	10 541	158
1103 Koneet ja kalusto	191	677	628	101	484	3 072	431	86
1109 Muut aineelliset hyödykkeet	181	79	150	92	133	1 281	20	12
<b>12 Osake-, sijoitusosuus, tai kantarahastoantisaamiset</b>	-	-	-	-	-	-	-	-
<b>13 Muut varat</b>	98	2 320	184	281	1 360	29 878	6 502	20
<b>14 Siirtosaamiset ja maksetut ennakot (L10)</b>	5 949	3 279	6 363	1 432	6 251	8 481	4 335	1 241
<b>19 YHTENÄISÄ (T36)</b>	<b>242 000</b>	<b>284 022</b>	<b>345 618</b>	<b>110 663</b>	<b>459 283</b>	<b>1 074 426</b>	<b>371 871</b>	<b>53 158</b>

## Osuuspankit

1000 mk

	JOROINEN	JUUKA	JUVA	JÄMI- JÄRVI	JÄMSÄN SEUTU	KAINUU	KALAJOKI	KALKKINEN
<b>31 Velat keskuspankeille ja luottolaitoksille</b>	189	153	4 696	604	-	9 033	22 239	-
3101 Velat keskuspankeille	-	-	-	-	-	-	-	-
3102 Velat luottolaitoksille (L11)	189	153	4 696	604	-	9 033	22 239	-
<b>32 Velat yleisölle ja julkisyhteisöille (L12, T07, T36)</b>	200 486	251 053	283 899	96 986	401 058	937 116	296 815	47 614
3201 Talletukset	189 942	234 042	260 301	86 468	394 316	890 866	267 299	46 565
3209 Muut velat yleisölle ja julkisyhteisöille	10 544	17 012	23 598	10 518	6 742	46 249	29 517	1 049
<b>33 Yleiseen liikkeeseen lasketut velkakirjat (T02, T08)</b>	-	-	3 910	-	-	20 235	640	-
3301 Joukkovelkakirjalainat	-	-	3 910	-	-	210	640	-
3309 Muut	-	-	-	-	-	20 025	-	-
<b>34 Muut velat</b>	393	449	425	90	1 690	1 338	4 728	73
<b>35 Siirtovelat ja saadut ennakot (L14)</b>	3 518	1 834	2 722	890	2 455	5 849	2 304	418
<b>36 Pakolliset varaukset</b>	-	-	-	-	-	75	-	-
<b>37 Vapaaehtoiset varaukset ja poistoero</b>	5 919	1 057	6 272	1 070	10 628	8 837	8 888	475
<b>38 Velat, joilla on huonompi etuoikeus kuin muilla veloilla (L16)</b>	6 440	13 560	14 456	-	-	22 625	14 400	170
<b>45 Oma pääoma</b>	25 055	15 916	29 238	11 021	43 452	69 319	21 857	4 408
4501 Sidottu	7 531	13 259	10 855	5 125	17 627	64 410	19 550	2 171
450101 Osake-, osuus- tai peruspääoma	1 447	1 450	633	1 228	4 343	12 350	5 533	490
450103 Vararahasto	6 084	6 818	9 908	3 897	11 811	44 879	14 017	1 426
450104 Arvonkorotusrahasto	-	390	314	-	1 473	7 181	-	255
450105 Pääomasijoitukset	-	4 600	-	-	-	-	-	-
4502 V a p a a	17 524	2 658	18 383	5 896	25 826	4 909	2 308	2 237
450201 Aikaisempien tilikausien voitto tai tappio	12 867	2 019	13 489	4 381	20 257	3 841	1 302	1 538
450202 Tilikauden voitto tai tappio	4 657	638	4 894	1 515	5 568	1 067	1 006	699
<b>49 Y H T E E N S Ä (T36)</b>	<b>242 000</b>	<b>284 022</b>	<b>345 618</b>	<b>110 663</b>	<b>459 283</b>	<b>1 074 426</b>	<b>371 871</b>	<b>53 158</b>
<b>60 Taseen ulkopuoliset sitoumukset</b>	9 980	15 202	23 255	3 366	23 142	68 510	53 676	2 423
6001 Asiakkaan puolesta kolmannen hyväksi annetut sitoumukset	6 592	10 682	14 341	2 182	13 772	37 063	42 455	1 406
6002 Asiakkaan hyväksi annetut peruuttamattomat sitoumukset	3 388	4 520	8 914	1 184	9 370	31 447	11 221	1 017

02 TASE  
VASTAAVAA

Ajankohhta: 31.12.1996

Osuuspankit

1000 mk

	KANGAS- ALA	KANGAS- NIEMI	KANKAAN- PÄÄ	KANNON- KOSKI	KANNUS	KARJALA	KARKKU	KARUNA
01 Käteiset varat (L01)	5 789	3 561	3 938	681	1 413	518	464	549
02 Saamiset luottolaitoksilta ja keskuspankeilta	46 320	64 209	30 528	14 849	17 774	12 582	6 697	8 218
0201 Muut kuin vaadittaessa maksettavat saamiset keskuspankeilta	5 159	4 651	3 944	1 398	2 978	1 181	934	733
0202 Saamiset luottolaitoksilta (L02)	41 161	59 558	26 584	13 451	14 796	11 401	5 763	7 485
03 Saamiset yleisöltä ja julkisyhteisöiltä (L03, T04, T10, T36)	228 973	177 631	202 520	68 989	146 516	46 274	40 695	35 520
04 Leasingkohteet	-	-	-	-	-	-	-	-
05 Saamistodistukset (L05, T05)	8 052	40 182	13 309	10 101	3 584	17 349	7 061	45
0501 Julkisyhteisöiltä	21	31 227	12 637	7 028	-	17 349	6 352	-
0509 Muilta	8 031	8 956	672	3 073	3 584	-	708	45
06 Osakkeet ja osuudet (L06, T19)	3 529	4 280	3 425	2 744	1 999	775	1 393	646
07 Osakkeet ja osuudet konsernin osakkuusyrityksissä (T19)	1 000	-	-	-	-	-	-	-
0701 Luottolaitoksissa	-	-	-	-	-	-	-	-
0709 Muissa	1 000	-	-	-	-	-	-	-
08 Osakkeet ja osuudet konserniyrityksissä	152	-	51	-	-	-	-	-
0801 Luottolaitoksissa	-	-	-	-	-	-	-	-
0809 Muissa	152	-	51	-	-	-	-	-
09 Aineettomat hyödykkeet (L07)	102	17	58	9	13	17	-	-
11 Aineelliset hyödykkeet	25 159	20 143	15 381	3 682	11 732	1 748	2 762	4 120
1101 Maa-alueet ja rakennukset (L08)	5 339	10 618	1 422	1 405	2 022	420	1 431	3 718
1102 Kiinteistöyhteisöjen osakkeet ja osuudet	18 544	9 215	13 092	1 739	9 337	1 172	1 245	300
1103 Koneet ja kalusto	1 149	262	691	273	285	148	85	102
1109 Muut aineelliset hyödykkeet	127	48	175	266	88	8	-	-
12 Osake-,sijoitusosuuus, tai kantarahastoantisaamiset	-	-	-	-	-	-	-	-
13 Muut varat	12 047	1 254	676	59	5 620	30	34	1 348
14 Siirtosaamiset ja maksetut ennakot (L10)	5 663	4 140	2 114	1 159	1 393	2 805	2 116	407
19 YHTENÄISÄ (T36)	336 786	315 417	272 000	102 273	190 045	82 098	61 220	50 853

## Osuuspankit

1000 mk

	KANGAS- ALA	KANGAS- NIEMI	KANKAAN- PÄÄ	KANNON- KOSKI	KANNUS	KARJALA	KARKKU	KARUNA
<b>31 Velat keskuspankeille ja luottolaitoksille</b>	833	-	1 196	65	6 142	2 442	632	-
3101 Velat keskuspankeille	-	-	-	-	-	-	-	-
3102 Velat luottolaitoksille (L11)	833	-	1 196	65	6 142	2 442	632	-
<b>32 Velat yleisölle ja julkisyhteisöille (L12, T07, T36)</b>	297 727	271 733	241 666	88 164	160 359	70 218	50 812	45 513
3201 Talletukset	291 820	260 428	232 642	81 501	148 373	65 658	47 922	43 085
3209 Muut velat yleisölle ja julkisyhteisöille	5 907	11 305	9 024	6 663	11 986	4 560	2 890	2 428
<b>33 Yhteiseen liikkeeseen lasketut velkakirjat (T02, T08)</b>	619	1 210	-	-	1 420	-	900	-
3301 Joukkovelkakirjalainat	619	1 210	-	-	1 420	-	900	-
3309 Muut	-	-	-	-	-	-	-	-
<b>34 Muut velat</b>	4 047	3 408	222	138	239	79	579	77
<b>35 Siirtovelat ja saadut ennakot (L14)</b>	2 199	1 530	1 221	697	1 068	639	433	246
<b>36 Pakolliset varaukset</b>	466	-	-	-	-	-	-	-
<b>37 Vapaaehtoiset varaukset ja poistoero</b>	-	7 170	3 179	1 607	-	1 743	1 034	702
<b>38 Velat, joilla on huonompi etu oikeus kuin muilla veloilla (L16)</b>	17 361	1 450	-	1 470	12 500	-	-	-
<b>45 Oma pääoma</b>	13 533	28 916	24 516	10 133	8 318	6 976	6 830	4 316
4501 Sidottu	15 524	11 984	21 385	5 169	23 644	3 201	3 218	3 431
450101 Osake-, osuus- tai peruspääoma	1 135	2 120	1 937	1 755	1 412	1 285	56	885
450103 Vararahasto	14 389	9 865	19 447	3 414	8 433	1 916	3 162	2 546
450104 Arvonkorotusrahasto	-	-	-	-	-	-	-	-
450105 Pääomasijoitukset	-	-	-	-	13 800	-	-	-
4502 V a p a a	-1 990	16 932	3 131	4 964	-15 327	3 776	3 612	885
450201 Aikaisempien tilikausien voitto tai tappio	-	11 672	990	3 824	-15 842	2 867	2 977	789
450202 Tilikauden voitto tai tappio	-1 990	5 261	2 140	1 140	515	909	635	95
<b>49 Y H T E E N S Ä (T36)</b>	<b>336 786</b>	<b>315 417</b>	<b>272 000</b>	<b>102 273</b>	<b>190 045</b>	<b>82 098</b>	<b>61 220</b>	<b>50 853</b>
<b>60 Taseen ulkopuoliset sitoumukset</b>	30 963	18 562	20 950	-	21 683	451	2 048	1 145
6001 Asiakkaan puolesta kolmannen hyväksi annetut sitoumukset	21 378	11 206	11 226	-	16 018	451	1 103	338
6002 Asiakkaan hyväksi annetut peruuttamattomat sitoumukset	9 585	7 356	9 724	-	5 665	-	945	806

02 TASE  
VASTAAVAA

Ajankohta: 31.12.1996

Osuuspankit

1000 mk

	KARVIA	KAUHAVA	KAUSTINEN	KEIKYÄ	KEITELE	KEMIN SEUTU	KERIMÄKI	KESKI- SUOMI
<b>01 Käteiset varat (L01)</b>	1 026	1 881	2 188	1 095	1 594	8 687	1 022	52 440
<b>02 Saamiset luottolaitoksilta ja keskuspankeilta</b>	25 793	38 354	25 879	15 159	25 925	77 430	19 850	480 125
0201 Muut kuin vaadittaessa maksettavat saamiset keskuspankeilta	1 944	4 502	3 463	1 182	2 065	10 451	2 196	61 535
0202 Saamiset luottolaitoksilta (L02)	23 849	33 852	22 416	13 977	23 860	66 979	17 654	418 590
<b>03 Saamiset yleisöltä ja julkisyhteisöiltä (L03, T04, T10, T36)</b>	95 145	196 141	210 823	57 550	78 688	559 613	109 324	3 311 520
<b>04 Leasingkohteet</b>	-	-	-	-	-	-	-	-
<b>05 Saamistodistukset (L05, T05)</b>	4 394	50 206	-	5 118	11 879	20 249	14 622	6 701
0501 Julkisyhteisöiltä	2 000	36 471	-	5 068	10 810	-	13 122	2 981
0509 Muilta	2 394	13 736	-	50	1 069	20 249	1 500	3 720
<b>06 Osakkeet ja osuudet (L06, T19)</b>	1 726	2 448	2 698	1 505	1 595	5 920	1 698	41 467
<b>07 Osakkeet ja osuudet konsernin osakkuusyrityksissä (T19)</b>	-	-	-	-	81	-	60	-
0701 Luottolaitoksissa	-	-	-	-	-	-	-	-
0709 Muissa	-	-	-	-	81	-	60	-
<b>08 Osakkeet ja osuudet konserniyrityksissä</b>	-	-	-	-	-	3	-	100 190
0801 Luottolaitoksissa	-	-	-	-	-	-	-	-
0809 Muissa	-	-	-	-	-	3	-	100 190
<b>09 Aineettomat hyödykkeet (L07)</b>	14	29	80	18	20	217	16	1 010
<b>11 Aineelliset hyödykkeet</b>	8 645	6 701	10 435	3 299	7 816	19 844	6 512	468 175
1101 Maa-alueet ja rakennukset (L08)	6 224	1 668	1 353	114	3 829	46	515	51 149
1102 Kiinteistöyhteisöjen osakkeet ja osuudet	2 263	4 641	8 412	3 094	3 512	17 769	5 639	409 031
1103 Koneet ja kalusto	134	376	628	90	369	1 638	339	6 035
1109 Muut aineelliset hyödykkeet	25	16	41	-	106	391	18	1 960
<b>12 Osake-,sijoitusosuuus, tai kantarahastoamisaamiset</b>	-	-	-	-	-	-	-	-
<b>13 Muut varat</b>	2 346	2 482	7 726	876	2 686	3 663	26	75 213
<b>14 Siirtosaamiset ja maksetut ennakot (L10)</b>	967	6 751	8 142	712	1 396	25 909	1 587	49 320
<b>19 YHTENÄÄ (T36)</b>	<b>140 056</b>	<b>304 993</b>	<b>267 970</b>	<b>85 333</b>	<b>131 678</b>	<b>721 534</b>	<b>154 717</b>	<b>4 586 160</b>

## Osuuspankit

1000 mk

	KARVIA	KAUHAVA	KAUSTINEN	KEIKYÄ	KEITELE	KEMIN SEUTU	KERIMÄKI	KESKI- SUOMI
<b>31 Velat keskuspankeille ja luottolaitoksille</b>	-	1 276	34 985	316	360	3 090	204	343 726
3101 Velat keskuspankeille	-	-	-	-	-	-	-	-
3102 Velat luottolaitoksille (L11)	-	1 276	34 985	316	360	3 090	204	343 726
<b>32 Velat yleisöille ja julkisyhteisöille (L12, T07, T36)</b>	123 883	270 415	186 843	72 431	114 604	591 412	133 105	3 456 744
3201 Talletukset	109 634	257 836	171 837	69 132	108 333	583 737	127 915	3 275 690
3209 Muut velat yleisöille ja julkisyhteisöille	14 249	12 579	15 006	3 299	6 271	7 675	5 190	181 054
<b>33 Yleiseen liikkeeseen lasketut velkakirjat (T02, T08)</b>	-	-	-	-	-	19 797	-	265 849
3301 Joukkovelkakirjalainat	-	-	-	-	-	-	-	92 060
3309 Muut	-	-	-	-	-	19 797	-	173 789
<b>34 Muut velat</b>	52	438	23 489	83	132	14 945	319	49 394
<b>35 Siirtovelat ja saadut ennakot (L14)</b>	683	1 417	1 253	617	779	4 658	1 033	30 336
<b>36 Pakolliset varaukset</b>	-	-	-	-	-	-	-	-
<b>37 Vapaaehtoiset varaukset ja poistoero</b>	1 503	5 810	-	1 039	2 352	17 335	2 734	-
<b>38 Velat, joilla on huonompi etuoikeus kuin muilla veloilla (L16)</b>	1 500	1 992	12 100	2 785	-	21 590	3 000	219 585
<b>45 Oma pääoma</b>	12 435	23 644	9 300	8 061	13 452	48 706	14 322	220 525
4501 Sidottu	7 166	15 345	13 304	5 499	4 284	34 090	9 831	222 641
450101 Osake-, osuus- tai peruspääoma	1 986	8 363	1 472	2 107	391	17 901	5 450	10 235
450103 Vararahasto	5 180	6 983	6 132	3 312	3 484	16 189	3 491	65 776
450104 Arvonkorotusrahasto	-	-	-	80	409	-	890	36 629
450105 Pääomasijoitukset	-	-	5 700	-	-	-	-	110 000
4502 V a p a a	5 269	8 299	-4 004	2 563	9 167	14 615	4 492	-2 115
450201 Aikaisempien tilikausien voitto tai tappio	4 093	5 972	673	1 735	6 924	9 588	2 715	-
450202 Tilikauden voitto tai tappio	1 177	2 326	-4 677	828	2 244	5 027	1 777	-2 115
<b>49 Y H T E N S Ä (T36)</b>	<b>140 056</b>	<b>304 993</b>	<b>267 970</b>	<b>85 333</b>	<b>131 678</b>	<b>721 534</b>	<b>154 717</b>	<b>4 586 160</b>
<b>60 Taseen ulkopuoliset sitoumukset</b>	6 716	19 352	26 460	2 020	10 535	45 929	10 287	421 120
6001 Asiakkaan puolesta kolmannen hyväksi annetut sitoumukset	4 042	13 746	21 027	2 020	7 218	32 504	6 208	314 218
6002 Asiakkaan hyväksi annetut peruuttamattomat sitoumukset	2 674	5 606	5 433	-	3 317	13 425	4 079	106 901

		1000 mk									
Osuuspankit		KESKI- UUSIMAA	KESTILÄ	KESÄLAHTI	KEURUU	KIHNIÖ	KIIHTELYS- VAARA	KIIKALA	KIIKALA	KIIKALA	REKIJOKI
01	Käteiset varat (L01)	30 729	803	1 204	4 764	885	1 189	612	612	634	
02	Saamiset luottolaitoksilta ja keskuspankeilta	326 089	23 247	34 262	81 109	15 135	28 221	11 928	11 928	18 134	
0201	Muut kuin vaadittaessa maksettavat saamiset keskuspankeilta	34 980	1 291	2 094	4 924	1 186	1 772	1 098	1 098	1 407	
0202	Saamiset luottolaitoksilta (L02)	291 109	21 957	32 167	76 186	13 949	26 449	10 830	10 830	16 727	
03	Saamiset yleisöiltä ja julkisyhteisöiltä (L03, T04, T10, T36)	1 608 456	48 600	93 805	191 039	44 874	74 958	45 112	45 112	60 513	
04	Leasingkohteet	-	-	-	-	-	-	-	-	-	
05	Saamistodistukset (L05, T05)	14 654	13 589	4 376	51 082	17 877	13 446	4 660	4 660	10 078	
0501	Julkisyhteisöiltä	4 504	12 290	4 345	42 304	17 877	7 492	3 611	3 611	6 954	
0509	Muilta	10 150	1 299	32	8 778	-	5 954	1 049	1 049	3 124	
06	Osakkeet ja osuudet (L06, T19)	22 027	851	1 375	11 034	919	1 402	1 789	1 789	1 415	
07	Osakkeet ja osuudet konsernin osakkuusyrityksissä (T19)	-	-	-	-	-	-	-	-	-	
0701	Luottolaitoksissa	-	-	-	-	-	-	-	-	-	
0709	Muissa	-	-	-	-	-	-	-	-	-	
08	Osakkeet ja osuudet konserniyrityksissä	1	-	-	-	-	-	-	-	-	
0801	Luottolaitoksissa	-	-	-	-	-	-	-	-	-	
0809	Muissa	1	-	-	-	-	-	-	-	-	
09	Aineettomat hyödykkeet (L07)	223	23	18	64	14	29	20	20	20	
11	Aineelliset hyödykkeet	209 560	4 348	11 782	24 195	922	7 603	3 737	3 737	6 459	
1101	Maa-alueet ja rakennukset (L08)	36 965	4 101	8 418	1 493	69	2 175	2 558	2 558	3 888	
1102	Kiinteistöyhteisöjen osakkeet ja osuudet	166 499	-	2 891	21 909	678	4 841	1 023	1 023	2 251	
1103	Koneet ja kalusto	4 937	155	356	702	172	546	135	135	204	
1109	Muut aineelliset hyödykkeet	1 159	92	117	93	4	40	21	21	115	
12	Osake-, sijoitusosuuksien, tai kantarahastoantisaamiset	-	-	-	-	-	-	-	-	-	
13	Muut varat	145 665	336	496	557	24	69	3 973	3 973	25	
14	Siirtosaamiset ja maksetut ennakot (L10)	25 995	1 359	1 242	4 500	1 778	1 558	2 191	2 191	1 056	
19	YHTENÄISÄ (T36)	2 383 399	93 156	148 561	368 346	82 427	128 475	74 021	74 021	98 335	

## Osuuspankit

1000 mk

	KESKI- UUSIMAA	KESTILÄ	KESÄLAHTI	KEURUU	KIHNIÖ	KIIHTELYS- VAARA	KIIKALA	KIIKALA REKIJOKI
<b>31 Velat keskuspankeille ja luottolaitoksille</b>	104 639	7	45	-	-	-	-	121
3101 Velat keskuspankeille	-	-	-	-	-	-	-	-
3102 Velat luottolaitoksille (L11)	104 639	7	45	-	-	-	-	121
<b>32 Velat yleisöille ja julkisyhteisöille (L12, T07, T36)</b>	1 941 718	84 552	126 619	308 237	74 239	104 948	63 216	84 754
3201 Talletukset	1 924 422	73 988	120 203	300 200	69 734	98 414	59 052	77 952
3209 Muut velat yleisöille ja julkisyhteisöille	17 297	10 564	6 416	8 037	4 505	6 534	4 164	6 802
<b>33 Yleiseen liikkeeseen lasketut velkakirjat (T02, T08)</b>	43 192	-	-	4 900	-	-	-	-
3301 Joukkovelkakirjalainat	43 192	-	-	-	-	-	-	-
3309 Muut	-	-	-	4 900	-	-	-	-
<b>34 Muut velat</b>	45 941	49	178	331	103	193	1 150	124
<b>35 Siirtovelat ja saadut ennakot (L14)</b>	19 830	481	1 444	1 971	376	942	680	611
<b>36 Pakolliset varaukset</b>	-	-	-	-	-	-	-	-
<b>37 Vapaaehtoiset varaukset ja poistoero</b>	24 106	529	1 855	67	1 041	1 416	584	1 645
<b>38 Velat, joilla on huonompi etuoikeus kuin muilla veloilla (L16)</b>	76 784	1 645	2 705	-	670	5 017	4 210	1 730
<b>45 Oma pääoma</b>	127 189	5 894	15 714	52 839	5 998	15 959	4 180	9 349
4501 Sidottu	93 870	3 626	8 970	18 798	3 398	8 980	4 102	6 855
450101 Osake-, osuus- tai peruspääoma	6 718	1 046	3 041	1 271	1 300	4 714	404	2 922
450103 Vararahasto	79 092	2 579	5 930	15 716	2 099	4 266	2 198	3 933
450104 Arvonkorotusrahasto	8 060	-	-	1 811	-	-	-	-
450105 Pääomasijoitukset	-	-	-	-	-	-	1 500	-
4502 V a p a a	33 319	2 268	6 744	34 041	2 600	6 979	78	2 495
450201 Aikaisempien tilikausien voitto tai tappio	18 909	1 993	3 723	28 527	2 011	6 078	-363	2 197
450202 Tilikauden voitto tai tappio	14 410	275	3 021	5 514	589	901	441	297
<b>49 Y H T E N S Ä (T36)</b>	<b>2 383 399</b>	<b>93 156</b>	<b>148 561</b>	<b>368 346</b>	<b>82 427</b>	<b>128 475</b>	<b>74 021</b>	<b>98 335</b>
<b>60 Taseen ulkopuoliset sitoumukset</b>	161 368	1 506	7 002	17 106	3 502	2 609	2 655	4 621
6001 Asiakkaan puolesta kolmannen hyväksi annetut sitoumukset	97 096	579	3 819	11 790	2 051	1 971	1 459	1 945
6002 Asiakkaan hyväksi annetut peruuttamattomat sitoumukset	64 272	928	3 184	5 316	1 451	638	1 196	2 676



02 TASE  
VASTAAVAA

Ajankohhta: 31.12.1996

Osuuspankit

1000 mk

	KIIKOINEN	KISKO	KITEEN SEUTU	KIUKAINEN	KIURUVESI	KOILLIS- SAVO	KOITTI- PERTUNMAA	KOKEMÄKI
<b>01 Käteiset varat (L01)</b>	464	979	5 615	864	5 741	3 675	1 395	3 856
<b>02 Saamiset luottolaitoksilta ja keskuspankeilta</b>	11 704	22 158	124 472	21 801	52 995	92 915	38 399	48 595
0201 Muut kuin vaadittaessa maksettavat saamiset keskuspankeilta	975	2 259	11 203	1 727	6 508	6 643	2 296	5 916
0202 Saamiset luottolaitoksilta (L02)	10 730	19 899	113 270	20 074	46 486	86 272	36 103	42 679
<b>03 Saamiset yleisöltä ja julkisyhteisöiltä (L03, T04, T10, T36)</b>	29 574	104 827	442 104	52 550	281 601	252 179	83 429	233 902
04 Leasingkohteet	-	-	-	-	-	-	-	-
<b>05 Saamistodistukset (L05, T05)</b>	24 483	6 045	102 855	24 490	60 261	81 809	8 815	69 983
0501 Julkisyhteisöiltä	22 483	-	82 735	21 840	36 707	61 762	8 615	68 812
0509 Muilta	2 000	6 045	20 120	2 650	23 554	20 047	200	1 171
<b>06 Osakkeet ja osuudet (L06, T19)</b>	797	1 076	14 144	776	6 099	6 084	1 713	6 408
07 Osakkeet ja osuudet konsernin osakkuusyrityksissä (T19)	-	-	2 240	-	470	350	-	-
0701 Luottolaitoksissa	-	-	-	-	-	-	-	-
0709 Muissa	-	-	2 240	-	470	350	-	-
<b>08 Osakkeet ja osuudet konserniyrityksissä</b>	-	-	10	-	-	-	-	-
0801 Luottolaitoksissa	-	-	-	-	-	-	-	-
0809 Muissa	-	-	10	-	-	-	-	-
<b>09 Aineettomat hyödykkeet (L07)</b>	13	34	50	21	18	21	29	93
11 Aineelliset hyödykkeet	2 826	4 507	40 836	3 563	12 989	18 751	8 104	12 945
1101 Maa-alueet ja rakennukset (L08)	2 136	1 977	13 212	648	9 071	16 735	5 330	3 201
1102 Kiinteistöyhteisöjen osakkeet ja osuudet	595	2 323	24 353	2 668	3 007	1 040	2 492	8 960
1103 Koneet ja kalusto	73	172	2 713	180	873	787	200	722
1109 Muut aineelliset hyödykkeet	22	36	558	67	38	188	82	62
<b>12 Osake-, sijoitusosuuus, tai kantarahastoantisaamiset</b>	-	-	-	-	-	-	-	-
<b>13 Muut varat</b>	30	2 250	3 762	136	216	1 541	51	9 440
<b>14 Siirtosaamiset ja maksetut ennakot (L10)</b>	1 766	4 625	10 942	6 085	5 530	7 430	978	9 508
<b>19 YHTEENSÄ (T36)</b>	<b>71 658</b>	<b>146 501</b>	<b>747 030</b>	<b>110 287</b>	<b>425 919</b>	<b>464 754</b>	<b>142 912</b>	<b>394 731</b>

## Osuuspankit

1000 mk

	KIIKOINEN	KISKO	KITEEN SEUTU	KIUKAINEN	KIURUVESI	KOILLIS- SAVO	KOITTI- PERTUNMAA	KOKEMÄKI
<b>31 Velat keskuspankeille ja luottolaitoksille</b>	-	-	1 438	-	941	147	-	127
3101 Velat keskuspankeille	-	-	-	-	-	-	-	-
3102 Velat luottolaitoksille (L11)	-	-	1 438	-	941	147	-	127
<b>32 Velat yleisöille ja julkisyhteisöille (L12, T07, T36)</b>	62 836	132 145	651 490	97 679	358 693	403 091	127 757	353 342
3201 Talletukset	58 652	123 122	606 203	94 931	314 352	368 014	121 454	344 921
3209 Muut velat yleisöille ja julkisyhteisöille	4 184	9 023	45 287	2 748	44 341	35 077	6 303	8 421
<b>33 Yleiseen liikkeeseen lasketut velkakirjat (T02, T08)</b>	-	-	-	-	-	-	-	-
3301 Joukkovelkakirjalainat	-	-	-	-	-	-	-	-
3309 Muut	-	-	-	-	-	-	-	-
<b>34 Muut velat</b>	100	3 088	2 981	3 077	473	449	120	2 426
<b>35 Siirtovelat ja saadut ennakot (L14)</b>	363	806	5 177	548	2 462	4 042	1 009	3 513
<b>36 Pakolliset varaukset</b>	-	-	4 083	-	-	-	-	-
<b>37 Vapaaehtoiset varaukset ja poistoero</b>	89	1 414	5 833	1 349	7 194	5 535	1 204	3 441
<b>38 Velat, joilla on huonompi etuoikeus kuin muilla veloilla (L16)</b>	-	2 770	25 700	1 220	2 000	15 785	-	6 835
<b>45 Oma pääoma</b>	8 269	6 278	50 328	6 413	54 155	35 704	12 823	25 046
4501 Sidottu	4 152	6 650	36 680	3 113	23 992	23 444	5 969	15 868
450101 Osake-, osuus- tai peruspääoma	667	266	10 028	531	8 435	6 853	470	420
450103 Vararahasto	3 397	3 747	26 245	2 582	15 557	16 362	5 413	12 948
450104 Arvonkorotusrahasto	88	37	406	-	-	230	86	-
450105 Pääomasijoitukset	-	2 600	-	-	-	-	-	2 500
4502 V a p a	4 117	-372	13 649	3 300	30 163	12 259	6 854	9 178
450201 Aikaisempien tilikausien voitto tai tappio	3 328	-383	8 638	2 358	24 579	7 606	4 561	4 697
450202 Tilikauden voitto tai tappio	789	11	5 011	942	5 584	4 654	2 293	4 481
<b>49 Y H T E E N S Ä (T36)</b>	<b>71 658</b>	<b>146 501</b>	<b>747 030</b>	<b>110 287</b>	<b>425 919</b>	<b>464 754</b>	<b>142 912</b>	<b>394 731</b>
<b>60 Taseen ulkopuoliset sitoumukset</b>	215	3 104	39 769	2 538	18 731	18 125	2 296	30 530
6001 Asiakkaan puolesta kolmannen hyväksi annetut sitoumukset	215	3 104	39 769	2 538	10 367	9 077	1 345	20 320
6002 Asiakkaan hyväksi annetut peruuttamattomat sitoumukset	-	-	-	-	8 364	9 049	951	10 209

02 TASE  
VASTAAVAA

Ajankohhta: 31.12.1996

		1000 mk	KONKOLA	KONNEVESI	KONTIO- LAHTI	KORPI- LAHTI	KORSNÄS	KORTES- JÄRVI	KOSKI	KOSKI T.L
<b>Osuuspankit</b>										
01	Käteiset varat (L01)	35 118		1 087	2 671	1 038	2 085	1 047	461	1 205
02	Saamiset luottolaitoksilta ja keskuspankeilta	143 475		26 339	33 465	26 551	39 431	35 090	18 727	73 105
0201	Muut kuin vaadittavissa maksettavat saamiset keskuspankeilta	18 057		2 507	2 826	2 734	2 870	2 113	1 652	4 910
0202	Saamiset luottolaitoksilta (L02)	125 418		23 832	30 639	23 817	36 561	32 977	17 075	68 195
03	Saamiset yleisöiltä ja julkisyhteisöiltä (L03, T04, T10, T36)	888 117		1 111 722	143 424	124 062	105 598	81 470	65 426	150 530
04	Leasingkohteet	-		-	-	-	-	-	-	-
05	Saamistodistukset (L05, T05)	10 822		22 619	11 372	16 656	25 446	27 828	23 255	101 586
0501	Julkisyhteisöiltä	-		21 094	11 368	16 516	22 665	24 936	10 841	78 897
0509	Muilta	10 822		1 525	4	141	2 781	2 892	12 415	22 688
06	Osakkeet ja osuudet (L06, T19)	9 577		3 766	1 768	2 671	1 298	1 564	2 004	2 664
07	Osakkeet ja osuudet konsernin osakkuusyrityksissä (T19)	-		-	-	-	-	-	-	-
0701	Luottolaitoksissa	-		-	-	-	-	-	-	-
0709	Muissa	-		-	-	-	-	-	-	-
08	Osakkeet ja osuudet konserniyrityksissä	700		-	-	-	-	-	-	-
0801	Luottolaitoksissa	-		-	-	-	-	-	-	-
0809	Muissa	700		-	-	-	-	-	-	-
09	Aineettomat hyödykkeet (L07)	331		27	58	25	37	12	2	14
11	Aineelliset hyödykkeet	85 149		10 442	9 058	12 021	3 113	5 526	4 188	7 204
1101	Maa-alueet ja rakennukset (L08)	2 728		1 388	6 368	1 926	169	3 447	946	6 340
1102	Kiinteistöyhteisöjen osakkeet ja osuudet	79 240		8 618	2 360	9 811	2 716	1 896	3 107	597
1103	Koneet ja kalusto	2 722		259	300	246	178	159	129	208
1109	Muut aineelliset hyödykkeet	459		177	30	38	49	24	7	59
12	Osake-, sijoitusosuuus, tai kantarahastoantisaamiset	-		-	-	-	-	-	-	-
13	Muut varat	13 059		719	422	1 377	371	206	58	383
14	Siirtosaamiset ja maksetut ennakot (L10)	33 094		2 214	1 383	2 218	5 250	2 113	1 804	12 521
19	YHTENÄÄ (T36)	1 219 440		178 935	203 622	186 619	182 629	154 856	115 925	349 213

## Osuuspankit

1000 mk

	KOKKOLA	KONNEVESI	KONTIO- LAHTI	KORPI- LAHTI	KORSNÄS	KORTES- JÄRVI	KOSKI	KOSKI T.L.
<b>31 Velat keskuspankeille ja luottolaitoksille</b>	30 044	-	57	1 741	23	-	995	179
3101 Velat keskuspankeille	-	-	-	-	-	-	-	-
3102 Velat luottolaitoksille (L11)	30 044	-	57	1 741	23	-	995	179
<b>32 Velat yleisöille ja julkisyhteisöille (L12, T07, T36)</b>	1 048 485	152 003	176 727	162 596	166 097	138 083	101 990	290 225
3201 Talletukset	989 891	144 078	172 563	154 800	158 546	123 123	95 619	272 894
3209 Muut velat yleisöille ja julkisyhteisöille	58 594	7 924	4 164	7 796	7 550	14 959	6 371	17 332
<b>33 Yleiseen liikkeeseen lasketut velkakirjat (T02, T08)</b>	5 000	-	100	-	-	-	-	-
3301 Joukkovelkakirjalainat	5 000	-	100	-	-	-	-	-
3309 Muut	-	-	-	-	-	-	-	-
<b>34 Muut velat</b>	25 716	234	409	384	198	235	155	7 539
<b>35 Siirtovelat ja saadut ennakot (L14)</b>	9 404	1 757	1 210	1 627	1 259	1 060	968	3 051
<b>36 Pakolliset varaukset</b>	-	-	-	-	-	-	-	-
<b>37 Vapaaehtoiset varaukset ja poistoero</b>	1 100	766	3 853	2 264	3 212	1 958	1 640	4 714
<b>38 Velat, joilla on huonompi etuoikeus kuin muilla veloilla (L16)</b>	40 298	6 363	4 109	4 995	2 430	1 230	-	-
<b>45 Oma pääoma</b>	59 392	17 812	17 156	13 012	9 411	12 290	10 177	43 505
4501 S i d o t t u	57 213	12 140	9 026	9 169	6 639	7 672	5 485	21 016
450101 Osake-, osuus- tai peruspääoma	4 542	3 640	3 478	2 532	884	1 616	1 993	10 016
450103 Vararahasto	24 659	8 500	5 138	6 637	5 755	6 057	3 493	11 000
450104 Arvonkorotusrahasto	4 412	-	409	-	-	-	-	-
450105 Pääomasijoitukset	23 600	-	-	-	-	-	-	-
4502 V a p a a	2 179	5 673	8 130	3 844	2 772	4 617	4 692	22 489
450201 Aikaisempien tilikausten voitto tai tappio	-882	4 310	6 607	2 206	1 454	2 998	3 384	15 695
450202 Tilikauden voitto tai tappio	3 061	1 363	1 523	1 637	1 318	1 619	1 308	6 794
<b>49 Y H T E N S Ä (T36)</b>	<b>1 219 440</b>	<b>178 935</b>	<b>203 622</b>	<b>186 619</b>	<b>182 629</b>	<b>154 856</b>	<b>115 925</b>	<b>349 213</b>
<b>60 Taseen ulkopuoliset sitoumukset</b>	81 917	8 517	10 167	7 298	8 775	8 101	5 000	21 415
6001 Asiakkaan puolesta kolmannen hyväksi annetut sitoumukset	53 427	5 946	4 137	7 298	2 755	3 582	3 222	14 334
6002 Asiakkaan hyväksi annetut peruuttamattomat sitoumukset	28 491	2 570	6 030	-	6 020	4 519	1 778	7 081

## Osuuspankit

1000 mk

	KOTKAN SEUTU	KOUVOLAN SEUTU	KOVI- LAHTI	KRONOBY	KUHMA- LAHTI	KUHMO	KUHOJAINEN	KUOPIO
<b>01 Käteiset varat (L01)</b>	7 075	20 543	411	2 670	858	2 355	1 843	12 877
<b>02 Saamiset luottolaitoksilta ja keskuspankeilta</b>	95 844	189 242	6 181	48 784	17 113	66 159	18 336	200 289
0201 Muut kuin vaadittaessa maksettavat saamiset keskuspankeilta	12 156	20 629	562	4 097	1 381	5 516	1 646	25 053
0202 Saamiset luottolaitoksilta (L02)	83 687	168 614	5 620	44 687	15 732	60 643	16 690	175 236
<b>03 Saamiset yleisöiltä ja julkisyhteisöiltä (L03, T04, T10, T36)</b>	611 322	990 137	20 509	183 041	41 824	224 320	76 231	1 247 527
<b>04 Leasingkohteet</b>	-	-	-	-	-	-	-	-
<b>05 Saamistodistukset (L05, T05)</b>	41 092	9 981	7 336	30 435	24 518	90 586	3 645	31 461
0501 Julkisyhteisöiltä	2 044	-	7 336	30 427	19 200	84 253	3 191	27 930
0509 Muilta	39 048	9 981	-	8	5 318	6 333	454	3 531
<b>06 Osakkeet ja osuudet (L06, T19)</b>	9 379	23 192	368	1 834	811	5 346	743	22 924
<b>07 Osakkeet ja osuudet konsernin osakkuusyrityksissä (T19)</b>	-	-	-	-	-	-	-	402
0701 Luottolaitoksissa	-	-	-	-	-	-	-	-
0709 Muissa	-	-	-	-	-	-	-	402
<b>08 Osakkeet ja osuudet konserniyrityksissä</b>	165	6	-	-	-	26	-	601
0801 Luottolaitoksissa	-	-	-	-	-	-	-	-
0809 Muissa	165	6	-	-	-	26	-	601
<b>09 Aineettomat hyödykkeet (L07)</b>	1 073	2 094	7	36	34	19	24	43
<b>11 Aineelliset hyödykkeet</b>	24 862	81 336	1 304	6 255	1 897	13 955	9 680	165 928
1101 Maa-alueet ja rakennukset (L08)	2 013	6 872	1 220	5 774	1 402	2 835	1 298	10 256
1102 Kiinteistöyhteisöjen osakkeet ja osuudet	19 784	70 559	39	-	225	9 995	8 164	148 841
1103 Koneet ja kalusto	2 657	3 336	39	405	257	995	178	5 230
1109 Muut aineelliset hyödykkeet	409	569	5	76	13	130	39	1 601
<b>12 Osake-sijoitusosuus, tai kantarahastoantisaamiset</b>	-	-	-	-	-	-	-	-
<b>13 Muut varat</b>	19 189	24 043	780	555	539	329	557	15 497
<b>14 Siirtosaamiset ja maksetut ennakot (L10)</b>	19 866	30 012	710	11 772	3 942	7 825	818	47 532
<b>19 YHTENÄÄN (T36)</b>	<b>829 867</b>	<b>1 370 587</b>	<b>37 607</b>	<b>285 382</b>	<b>91 535</b>	<b>410 919</b>	<b>111 876</b>	<b>1 745 081</b>

## Osuuspankit

1000 mk

	KOTKAN SEUTU	KOUVOLAN SEUTU	KOVI- LAHTI	KRONOBY	KUHMA- LAHTI	KUHMO	KUHMoinen	KUOPIO
<b>31 Velat keskuspankeille ja tuottolaitoksille</b>	23 771	-	-	137	73	-	1 997	48 556
3101 Velat keskuspankeille	-	-	-	-	-	-	-	-
3102 Velat luottolaitoksille (L11)	23 771	-	-	137	73	-	1 997	48 556
<b>32 Velat yleisöille ja julkisyhteisöille (L12, T07, T36)</b>	688 542	1 169 102	32 635	252 809	79 181	355 727	99 173	1 421 911
3201 Talletukset	684 431	1 152 714	31 138	232 367	76 243	323 610	97 360	1 380 440
3209 Muut velat yleisöille ja julkisyhteisöille	4 111	16 388	1 496	20 442	2 939	32 116	1 813	41 471
<b>33 Yleiseen liikkeeseen lasketut velkakirjat (T02, T08)</b>	5 930	-	-	-	-	-	-	48 036
3301 Joukkovelkakirjalainat	5 930	-	-	-	-	-	-	48 036
3309 Muut	-	-	-	-	-	-	-	-
<b>34 Muut velat</b>	22 670	51 310	30	8 702	3 496	702	163	31 185
<b>35 Siirtovelat ja saadut ennakot (L14)</b>	6 292	12 044	262	1 414	555	2 007	703	15 298
<b>36 Pakolliset varaukset</b>	-	168	-	-	-	-	-	-
<b>37 Vapaaehtoiset varaukset ja poistoero</b>	11 334	6 228	1 168	7 110	1 640	5 389	250	27 049
<b>38 Velat, joilla on huonompi etuoikeus kuin muilla veloilla (L16)</b>	25 264	51 354	394	456	1 205	745	4 625	84 045
<b>45 Oma pääoma</b>	46 064	80 381	3 118	14 754	5 384	46 350	4 965	69 002
4501 Sidottu	35 731	63 929	2 162	9 300	2 135	30 171	4 292	66 352
450101 Osake-, osuus- tai peruspääoma	13 344	3 029	594	186	720	10 619	1 419	4 296
450103 Vararahasto	13 531	34 901	1 568	9 022	1 415	17 405	2 872	62 056
450104 Arvonkorotusrahasto	656	-	-	92	-	2 148	-	-
450105 Pääomasijoitukset	8 200	26 000	-	-	-	-	-	-
4502 V a p a	10 332	16 452	956	5 454	3 250	16 179	674	2 650
450201 Aikaisempien tilikausien voitto tai tappio	6 960	7 068	741	3 334	2 431	10 389	611	-4 909
450202 Tilikauden voitto tai tappio	3 373	9 384	215	2 121	818	5 790	62	7 559
<b>49 Y H T E E N S Ä (T36)</b>	<b>829 867</b>	<b>1 370 587</b>	<b>37 607</b>	<b>285 382</b>	<b>91 535</b>	<b>410 919</b>	<b>111 876</b>	<b>1 745 081</b>
<b>60 Taseen ulkopuoliset sitoumukset</b>	81 609	90 143	945	13 068	3 344	25 152	3 168	90 017
6001 Asiakkaan puolesta kolmannen hyväksi annetut sitoumukset	60 976	60 735	604	8 234	2 015	17 335	3 168	36 835
6002 Asiakkaan hyväksi annetut peruuttamattomat sitoumukset	20 633	29 409	341	4 834	1 330	7 818	-	53 182



## Osuuspankit

1000 mk

	KUORTANE	KURIKKA	KURU	KUUSAMO	KUUSIOKI	KUUSIOKI YLKULMA	KYLMA- KOSKI	KYMI- JOKI
<b>31 Velat keskuspankeille ja luottolaitoksille</b>	-	95	-	896	619	-	514	-
3101 Velat keskuspankeille	-	-	-	-	-	-	-	-
3102 Velat luottolaitoksille (L11)	-	95	-	896	619	-	514	-
<b>32 Velat yleisölle ja julkisyhteisöille (L12, T07, T36)</b>	170 815	428 693	81 926	417 140	83 423	53 537	60 764	399 294
3201 Talletukset	158 745	401 792	79 444	391 244	75 143	50 138	57 922	378 563
3209 Muut velat yleisölle ja julkisyhteisöille	12 070	26 902	2 481	25 896	8 280	3 399	2 841	20 730
<b>33 Yleiseen liikkeeseen lasketut velkakirjat (T02, T08)</b>	-	2 700	-	14 758	-	-	-	4 000
3301 Joukkovelkakirjalainat	-	2 700	-	4 205	-	-	-	4 000
3309 Muut	-	-	-	10 552	-	-	-	-
<b>34 Muut velat</b>	216	13 418	181	749	5 765	45	152	4 341
<b>35 Siirtovelat ja saadut ennakot (L14)</b>	1 438	3 094	882	2 814	715	407	436	3 321
<b>36 Pakolliset varaukset</b>	-	-	-	-	-	-	-	-
<b>37 Vapaaehtoiset varaukset ja poistoero</b>	2 675	11 181	2 648	2 741	1 435	239	-	6 125
<b>38 Velat, joilla on huonompi etuoikeus kuin muilla veloilla (L16)</b>	878	11 360	3 280	21 672	2 205	515	5 515	10 694
<b>45 Oma pääoma</b>	16 545	36 177	5 729	23 442	6 419	6 046	3 598	29 530
4501 Sidottu	10 256	24 375	2 460	21 885	4 478	4 057	5 146	27 407
450101 Osake-, osuus- tai peruspääoma	3 314	10 355	86	2 379	2 408	1 557	146	19 096
450103 Vararahasto	6 771	11 690	2 374	2 506	2 070	2 500	-	4 302
450104 Arvonkorotusrahasto	171	2 331	-	2 000	-	-	-	210
450105 Pääomasijoitukset	-	-	-	15 000	-	-	5 000	3 800
4502 Vapaa	6 289	11 802	3 269	1 556	1 940	1 989	-1 548	2 122
450201 Aikaisempien tilikausien voitto tai tappio	4 447	6 080	2 408	-	1 109	1 537	-1 116	1 465
450202 Tilikauden voitto tai tappio	1 842	5 722	861	1 556	831	452	-431	657
<b>49 YHTIENSÄ (T36)</b>	<b>192 567</b>	<b>506 719</b>	<b>94 645</b>	<b>484 212</b>	<b>100 581</b>	<b>60 789</b>	<b>70 980</b>	<b>457 305</b>
<b>60 Taseen ulkopuoliset sitoumukset</b>	11 005	35 071	5 898	30 553	1 477	2 621	5 905	25 429
6001 Asiakkaan puolesta kolmannen hyväksi annetut sitoumukset	5 591	24 381	3 718	18 008	1 477	290	3 562	15 922
6002 Asiakkaan hyväksi annetut peruuttamattomat sitoumukset	5 414	10 690	2 180	12 545	-	2 331	2 343	9 507



**02 TASE  
VASTAAVAA**

**Ajankohita: 31.12.1996**

		<b>1000 mk</b>							
		<b>KYRÖN SEUTU</b>	<b>KYRÖN- MAA</b>	<b>KYY- JÄRVI</b>	<b>KÄRKÖLÄ</b>	<b>KÄRSÄ- MÄKI</b>	<b>KÄYLÄ</b>	<b>KÖYLÖ</b>	<b>LAIHIA</b>
<b>Osuuspankit</b>									
<b>01</b>	<b>Käteiset varat (L01)</b>	1 671	3 000	1 031	1 171	1 094	366	2 503	1 719
<b>02</b>	<b>Saamiset luottolaitoksilta ja keskuspankeilta</b>	31 108	93 594	22 998	23 279	16 030	11 539	40 401	33 180
0201	Muut kuin vaadittaessa maksettavat saamiset keskuspankeilta	2 769	8 286	1 630	2 293	1 912	892	3 654	4 335
0202	Saamiset luottolaitoksilta (L02)	28 339	85 307	21 368	20 986	14 118	10 647	36 747	28 846
<b>03</b>	<b>Saamiset yleisöiltä ja julkisyhteisöiltä (L03, T04, T10, T36)</b>	110 076	295 180	65 839	104 128	97 411	42 489	131 440	193 586
<b>04</b>	<b>Leasingkohteet</b>	-	-	-	-	-	-	-	-
<b>05</b>	<b>Saamistodistukset (L05, T05)</b>	34 336	102 748	14 743	26 587	2 537	10	59 207	55 716
0501	Julkisyhteisöiltä	34 336	25 328	6 597	22 556	-	-	49 081	55 670
0509	Muilta	-	77 420	8 147	4 031	2 537	10	10 126	46
<b>06</b>	<b>Osakkeet ja osuudet (L06, T19)</b>	2 496	11 197	1 337	1 784	1 238	558	1 513	3 487
<b>07</b>	<b>Osakkeet ja osuudet konsernin osakkuusyrityksissä (T19)</b>	-	-	-	-	-	-	-	-
0701	Luottolaitoksissa	-	-	-	-	-	-	-	-
0709	Muissa	-	-	-	-	-	-	-	-
<b>08</b>	<b>Osakkeet ja osuudet konserniyrityksissä</b>	-	-	-	-	-	-	-	-
0801	Luottolaitoksissa	-	-	-	-	-	-	-	-
0809	Muissa	-	-	-	-	-	-	-	-
<b>09</b>	<b>Aineettomat hyödykkeet (L07)</b>	25	41	10	18	23	13	27	111
<b>11</b>	<b>Aineelliset hyödykkeet</b>	3 385	30 905	2 369	2 230	5 339	2 246	4 207	7 136
1101	Maa-alueet ja rakennukset (L08)	2 542	24 579	888	234	3 634	2 147	3 636	650
1102	Kiinteistöyhteisöjen osakkeet ja osuudet	484	5 187	1 418	1 538	1 198	-	88	5 895
1103	Koneet ja kalusto	340	627	62	380	283	90	414	485
1109	Muut aineelliset hyödykkeet	20	512	-	78	224	10	69	106
<b>12</b>	<b>Osake-, sijoitusosuuus, tai kamtarahastoantisaamiset</b>	-	-	-	-	-	-	-	-
<b>13</b>	<b>Muut varat</b>	117	4 998	328	291	5 562	242	925	7 060
<b>14</b>	<b>Siirtosaamiset ja maksetut ennakat (L10)</b>	2 713	14 833	1 551	2 036	909	422	9 762	7 154
<b>19</b>	<b>YHTÄENSÄ (T36)</b>	<b>185 927</b>	<b>556 496</b>	<b>110 206</b>	<b>161 524</b>	<b>130 143</b>	<b>57 885</b>	<b>249 985</b>	<b>309 150</b>

## Osuuspankit

1000 mk

	KYRÖN SEUTU	KYRÖN- MAA	KYY- JÄRVI	KÄRKÖLÄ	KÄRSÄ- MÄKI	KÄYLÄ	KÖYLJÖ	LAIHIA
<b>31 Velat keskuspankeille ja luottolaitoksille</b>	212	-	-	4 679	110	-	45	1 580
3101 Velat keskuspankeille	-	-	-	-	-	-	-	-
3102 Velat luottolaitoksille (L11)	212	-	-	4 679	110	-	45	1 580
<b>32 Velat yleisöille ja julkisyhteisöille (L12, T07, T36)</b>	162 636	479 786	95 465	137 497	111 272	49 917	223 283	266 545
3201 Talletukset	1 54 656	441 825	88 257	132 337	94 349	43 983	214 102	243 402
3209 Muut velat yleisöille ja julkisyhteisöille	7 980	37 962	7 208	5 160	16 923	5 934	9 181	23 144
<b>33 Yleiseen liikkeeseen lasketut velkakirjat (T02, T08)</b>	-	840	-	-	-	-	-	-
3301 Joukkovelkakirjalainat	-	840	-	-	-	-	-	-
3309 Muut	-	-	-	-	-	-	-	-
<b>34 Muut velat</b>	188	9 974	170	151	141	4	6 413	224
<b>35 Siirtovelat ja saadut ennakot (L14)</b>	1 630	4 984	932	840	816	351	1 848	2 488
<b>36 Pakolliset varaukset</b>	-	-	-	-	-	-	-	62
<b>37 Vapaaehtoiset varaukset ja poistoero</b>	3 017	3 796	2 358	3 401	918	996	4 638	5 705
<b>38 Velat, joilla on huonompi etuoikeus kuin muilla veloilla (L16)</b>	700	16 749	-	3 723	8 846	-	2 000	9 124
<b>45 Oma pääoma</b>	17 544	40 367	11 282	11 234	8 041	6 617	11 759	23 422
4501 Sidottu	7 406	35 703	4 057	5 408	8 357	5 963	8 823	16 748
450101 Osake-, osuus- tai peruspääoma	2 100	4 182	739	2 355	603	1 684	1 998	8 735
450103 Vararahasto	5 306	25 721	3 318	3 003	1 984	4 279	3 425	7 422
450104 Arvonkorotusrahasto	-	-	-	50	770	-	-	590
450105 Pääomasijoitukset	-	5 800	-	-	5 000	-	3 400	-
4502 Vapaa	10 138	4 664	7 225	5 826	-316	653	2 937	6 674
450201 Aikaisempien tilikausien voitto tai tappio	7 815	364	5 597	4 247	-801	400	1 610	3 780
450202 Tilikauden voitto tai tappio	2 322	4 300	1 628	1 579	484	253	1 326	2 894
<b>49 YHTENÄÄ (T36)</b>	185 927	556 496	110 206	161 524	130 143	57 885	249 985	309 150
<b>60 Taseen ulkopuoliset sitoumukset</b>	10 130	9 159	7 643	10 715	7 853	3 314	1 546	6 137
6001 Asiakkaan puolesta kolmannen hyväksi annetut sitoumukset	6 129	9 103	7 643	6 580	6 439	1 979	1 546	2 858
6002 Asiakkaan hyväksi annetut peruuttamattomat sitoumukset	4 001	56	-	4 134	1 414	1 335	-	3 279

		1000 mk							
Osuuspankit		LAITILA	LAMMI	LANNE- VESI	LAPIN- LAHTI	LAPPA- JÄRVI	LAPPI	LAPPO	LAPUA
01	Käteiset varat (L01)	2 642	1 108	247	3 926	1 683	1 762	293	3 397
02	Saamiset luottolaitoksilta ja keskuspankeilta	52 808	26 438	15 806	77 967	26 656	27 828	3 955	78 374
0201	Muut kuin vaadittaessa maksettavat saamiset keskuspankeilta	5 924	2 350	1 065	3 786	3 025	3 227	513	8 217
0202	Saamiset luottolaitoksilta (L02)	46 884	24 088	14 742	74 181	23 631	24 601	3 442	70 157
03	Saamiset yleisöltä ja julkisyhteisöiltä (L03, T04, T10, T36)	261 865	118 363	56 372	163 424	124 876	122 980	25 526	425 630
04	Leasingkohteet	-	-	-	-	-	-	-	-
05	Saamistodistukset (L05, T05)	3 965	13 055	1 023	7 513	48 356	36 296	2 055	25 540
0501	Julkisyhteisöiltä	-	6 814	1 023	5 030	35 336	32 114	1 057	25 509
0509	Muilta	3 965	6 241	-	2 484	13 020	4 182	999	31
06	Osakkeet ja osuudet (L06, T19)	6 628	1 312	674	3 870	3 133	2 069	1 622	5 484
07	Osakkeet ja osuudet konsernin osakkuusyrityksissä (T19)	572	-	-	-	-	-	-	556
0701	Luottolaitoksissa	-	-	-	-	-	-	-	-
0709	Muissa	572	-	-	-	-	-	-	556
08	Osakkeet ja osuudet konserniyrityksissä	27 000	-	-	-	-	-	-	-
0801	Luottolaitoksissa	-	-	-	-	-	-	-	-
0809	Muissa	27 000	-	-	-	-	-	-	-
09	Aineettomat hyödykkeet (L07)	16	40	8	6	27	17	-	138
11	Aineelliset hyödykkeet	20 103	2 731	314	7 055	4 395	5 095	2 105	35 839
1101	Maa-alueet ja rakennukset (L08)	1 805	563	239	5 096	2 367	805	1 284	277
1102	Kiinteistöyhteisöjen osakkeet ja osuudet	17 759	1 149	20	1 589	1 496	3 908	619	32 563
1103	Koneet ja kalusto	400	987	48	306	461	329	104	2 641
1109	Muut aineelliset hyödykkeet	140	32	7	64	72	53	98	358
12	Osake-, sijoitusosuus, tai kantarahastoamisaset	-	-	-	-	-	-	-	-
13	Muut varat	7 179	671	9	157	1 409	240	86	10 640
14	Siirtosaamiset ja maksetut ennakat (L10)	2 905	1 452	408	1 587	6 870	9 338	989	5 230
19	YHTENÄÄN (T36)	385 685	165 171	74 860	265 504	217 405	205 622	36 632	590 828

## Osuuspankit

1000 mk

	LAITILA	LAMMI	LANNE- VESI	LAPIN- LAHTI	LAPPA- JÄRVI	LAPPI	LAPPO	LAPUA
<b>31 Velat keskuspankeille ja luottolaitoksille</b>	888	909	203	134	2 371	-	989	2 000
3101 Velat keskuspankeille	-	-	-	-	-	-	-	-
3102 Velat luottolaitoksille (L11)	888	909	203	134	2 371	-	989	2 000
<b>32 Velat yleisöille ja julkisyhteisöille (L12, T07, T36)</b>	338 437	138 859	65 518	226 018	187 496	182 212	31 689	488 084
3201 Talletukset	321 718	131 624	61 044	208 770	172 360	175 760	27 040	464 188
3209 Muut velat yleisöille ja julkisyhteisöille	16 719	7 236	4 474	17 248	15 135	6 452	4 649	23 896
<b>33 Yhteiseen liikkeeseen lasketut velkakirjat (T02, T08)</b>	-	2 000	-	-	-	-	-	16 968
3301 Joukkovelkakirjalainat	-	2 000	-	-	-	-	-	-
3309 Muut	-	-	-	-	-	-	-	16 968
<b>34 Muut velat</b>	264	150	152	415	5 478	1 936	28	1 090
<b>35 Siirtovelat ja saadut ennakot (L14)</b>	2 854	1 418	251	1 365	1 847	1 368	176	3 310
<b>36 Pakolliset varaukset</b>	-	-	-	-	-	-	-	-
<b>37 Vapaaehtoiset varaukset ja poistoero</b>	3 907	2 105	1 753	2 365	2 498	3 173	1 402	19 907
<b>38 Velat, joilla on huonompi etuoikeus kuin muilla veloilla (L16)</b>	10 935	8 500	-	4 849	4 370	5 416	-	6 786
<b>45 Oma pääoma</b>	28 399	11 231	6 984	30 357	13 346	11 518	2 348	52 683
4501 Sidottu	24 165	7 137	3 004	14 128	11 613	7 815	2 219	39 395
450101 Osake-, osuus- tai peruspääoma	3 432	3 052	1 115	4 116	4 688	4 285	33	16 232
450103 Vararahasto	20 733	4 085	1 736	10 012	6 924	3 529	2 186	23 163
450104 Arvonkorotusrahasto	-	-	152	-	-	-	-	-
450105 Pääomasijoitukset	-	-	-	-	-	-	-	-
4502 Vapaa	4 234	4 094	3 980	16 229	1 733	3 704	129	13 288
450201 Aikaisempien tilikausien voitto tai tappio	3 657	2 968	3 315	13 684	402	2 466	70	9 513
450202 Tilikauden voitto tai tappio	577	1 126	665	2 546	1 331	1 238	59	3 775
<b>49 YHTENÄÄ (T36)</b>	<b>385 685</b>	<b>165 171</b>	<b>74 860</b>	<b>265 504</b>	<b>217 405</b>	<b>205 622</b>	<b>36 632</b>	<b>590 828</b>
<b>60 Taseen ulkopuoliset sitoumukset</b>	29 103	15 533	2 045	11 045	14 468	8 921	1 394	25 036
6001 Asiakkaan puolesta kolmannen hyväksi annetut sitoumukset	15 298	7 175	586	7 041	8 280	5 133	657	25 036
6002 Asiakkaan hyväksi annetut peruuttamattomat sitoumukset	13 804	8 358	1 459	4 004	6 188	3 787	737	-

02 TASE  
VASTAAVAA

Ajankohta: 31.12.1996

Osuuspankit

1000 mk

	LAVIA	LEHTI- MÄKI	LEMI	LEPPÄ- VIRTA	LIEKSA	LIETO	LIMINKA	LIPERI
<b>01 Käteisvarat (L01)</b>	912	976	1 252	2 737	5 620	2 718	1 522	4 589
<b>02 Saamiset luottolaitoksilta ja keskuspankeilta</b>	24 224	33 327	19 282	80 715	75 109	82 830	15 196	65 390
0201 Muut kuin vaadittaessa maksettavat saamiset keskuspankeilta	1 811	1 909	2 180	5 219	7 029	4 226	2 143	6 439
0202 Saamiset luottolaitoksilta (L02)	22 412	31 418	17 103	75 496	68 080	78 604	13 053	58 951
<b>03 Saamiset yleisöiltä ja julkisyhteisöiltä (L03, T04, T10, T36)</b>	65 308	69 696	110 599	216 094	257 712	127 923	120 949	300 706
<b>04 Leasingkohteet</b>	-	-	-	-	-	-	-	-
<b>05 Saamistodistukset (L05, T05)</b>	33 423	11 276	2 058	36 314	124 866	34 138	1 062	32 109
0501 Julkisyhteisöiltä	33 423	10 204	41	34 037	89 751	29 098	-	31 985
0509 Muilta	-	1 072	2 017	2 277	35 115	5 040	1 062	124
<b>06 Osakkeet ja osuudet (L06, T19)</b>	1 359	1 026	2 022	4 352	5 221	3 000	1 696	5 447
<b>07 Osakkeet ja osuudet konsernin osakkuusyrityksissä (T19)</b>	-	-	-	-	-	-	-	-
0701 Luottolaitoksissa	-	-	-	-	-	-	-	-
0709 Muissa	-	-	-	-	-	-	-	-
<b>08 Osakkeet ja osuudet konserniyrityksissä</b>	-	-	-	-	23	-	-	-
0801 Luottolaitoksissa	-	-	-	-	-	-	-	-
0809 Muissa	-	-	-	-	23	-	-	-
<b>09 Aineettomat hyödykkeet (L07)</b>	-	42	29	45	82	9	33	38
<b>11 Aineelliset hyödykkeet</b>	465	6 613	11 918	16 855	32 414	17 548	6 742	19 569
1101 Maa-alueet ja rakennukset (L08)	361	5 752	5 545	3 177	5 818	747	5 105	12 339
1102 Kiinteistöyhteisöjen osakkeet ja osuudet	-	272	5 950	12 991	24 903	16 392	727	6 349
1103 Koneet ja kalusto	100	517	361	617	1 352	317	783	534
1109 Muut aineelliset hyödykkeet	4	73	62	70	340	92	127	346
<b>12 Osake-, sijoitusosuus, tai kantarahastoantisaamiset</b>	-	-	-	-	-	-	-	-
<b>13 Muut varat</b>	55	3 191	7 474	5 623	666	135	1 966	1 831
<b>14 Siirtosaamiset ja maksetut ennakot (L10)</b>	3 269	6 605	1 061	6 335	6 982	2 483	938	7 918
<b>19 YHTENÄÄN (T36)</b>	<b>129 015</b>	<b>132 751</b>	<b>155 694</b>	<b>369 071</b>	<b>508 696</b>	<b>270 784</b>	<b>150 104</b>	<b>437 596</b>

1000 mk

Osuuspankit

	LAVIA	LEHTI- MÄKI	LEMI	LEPPÄ- VIRTA	LIEKSA	LIETO	LIMINKA	LIPERI
<b>31 Velat keskuspankeille ja luottolaitoksille</b>	-	-	3 997	41	-	-	2 666	516
3101 Velat keskuspankeille	-	-	-	-	-	-	-	-
3102 Velat luottolaitoksille (L11)	-	-	3 997	41	-	-	2 666	516
<b>32 Velat yleisöille ja julkisyhteisöille (L12, T07, T36)</b>	116 268	117 321	135 533	320 713	433 623	235 206	124 317	376 253
3201 Talletukset	113 749	108 711	127 667	312 124	415 199	231 531	111 592	348 781
3209 Muut velat yleisöille ja julkisyhteisöille	2 519	8 610	7 866	8 589	18 423	3 675	12 726	27 472
<b>33 Yleiseen liikkeeseen lasketut velkakirjat (T02, T08)</b>	-	-	-	14 263	-	-	-	-
3301 Joukkovelkakirjalainat	-	-	-	-	-	-	-	-
3309 Muut	-	-	-	14 263	-	-	-	-
<b>34 Muut velat</b>	58	4 211	143	1 575	456	244	210	12 087
<b>35 Siirtovelat ja saadut ennakot (L14)</b>	1 032	605	909	2 385	4 442	2 213	949	2 741
<b>36 Pakolliset varaukset</b>	-	-	-	101	-	-	-	-
<b>37 Vapaaehtoiset varaukset ja poistoero</b>	734	2 076	3 697	2 903	5 266	3 550	4 094	5 510
<b>38 Velat, joilla on huonompi etuoikeus kuin muilla veloilla (L16)</b>	35	970	1 000	3 000	6 500	6 830	7 260	18 660
<b>45 Oma pääoma</b>	10 888	7 568	10 415	24 090	58 409	22 740	10 607	21 829
4501 Sidottu	4 367	7 351	7 873	17 899	28 096	16 387	7 235	20 004
450101 Osake-, osuus- tai peruspääoma	1 068	625	1 841	4 874	12 069	9 330	223	1 172
450103 Vararahasto	3 227	2 616	5 792	9 550	15 654	7 057	7 012	18 832
450104 Arvonkorotusrahasto	72	410	240	175	373	-	-	-
450105 Pääomasijoitukset	-	3 700	-	3 300	-	-	-	-
4502 Vapaa	6 521	217	2 541	6 191	30 313	6 353	3 372	1 825
450201 Aikaisempien tilikausien voitto tai tappio	4 760	217	2 255	2 927	23 033	4 308	2 199	758
450202 Tilikauden voitto tai tappio	1 761	-	286	3 265	7 279	2 045	1 173	1 067
<b>49 YHTIENSÄ (T36)</b>	<b>129 015</b>	<b>132 751</b>	<b>155 694</b>	<b>369 071</b>	<b>508 696</b>	<b>270 784</b>	<b>150 104</b>	<b>437 596</b>
<b>60 Taseen ulkopuoliset sitoumukset</b>	3 626	4 009	5 930	14 814	29 298	14 801	15 397	8 981
6001 Asiakkaan puolesta kolmannen hyväksi annetut sitoumukset	2 804	1 615	3 467	12 420	13 958	6 764	9 612	8 981
6002 Asiakkaan hyväksi annetut peruuttamattomat sitoumukset	822	2 394	2 463	2 394	15 341	8 036	5 785	-

**02 TASE  
VASTAAVAA**

Ajankohita: 31.12.1996

		1000 mk							
		LOHTAJA	LOIMAA	LOIMAAN SEUTU	LOKA- LAHTI	LOPPI	LUHANKA	LUOPIOINEN	LUUMÄKI
<b>Osuuspankit</b>									
<b>01</b>	<b>Käteiset varat (L01)</b>	953	3 256	3 566	827	2 836	525	1 049	2 092
<b>02</b>	<b>Saamiset luottolaitoksilta ja keskuspankeilta</b>	15 717	82 221	214 132	10 439	30 697	20 002	17 541	39 007
0201	Muut kuin vaadittaessa maksettavat saamiset keskuspankeilta	2 287	5 487	5 315	1 524	3 640	1 229	1 367	2 566
0202	Saamiset luottolaitoksilta (L02)	13 430	76 734	208 818	8 915	27 057	18 773	16 174	36 441
<b>03</b>	<b>Saamiset yleisöiltä ja julkisyhteisöiltä (L03, T04, T10, T36)</b>	148 052	222 668	116 470	51 412	166 241	52 960	44 730	98 598
<b>04</b>	<b>Leasingkohteet</b>	-	-	-	-	-	-	-	-
<b>05</b>	<b>Saamistodistukset (L05, T05)</b>	6 045	33 072	17 037	24 414	39 982	34	21 178	25 122
0501	Julkisyhteisöiltä	-	22 343	12 194	18 452	32 720	-	15 927	20 104
0509	Muilta	6 045	10 729	4 843	5 962	7 262	34	5 251	5 018
<b>06</b>	<b>Osakkeet ja osuudet (L06, T19)</b>	1 927	4 563	3 599	861	2 474	655	905	2 231
<b>07</b>	<b>Osakkeet ja osuudet konsernin osakkuusyrityksissä (T19)</b>	-	-	-	-	-	-	-	-
0701	Luottolaitoksissa	-	-	-	-	-	-	-	-
0709	Muissa	-	-	-	-	-	-	-	-
<b>08</b>	<b>Osakkeet ja osuudet konserniyrityksissä</b>	-	-	-	-	-	-	-	-
0801	Luottolaitoksissa	-	-	-	-	-	-	-	-
0809	Muissa	-	-	-	-	-	-	-	-
<b>09</b>	<b>Aineettomat hyödykkeet (L07)</b>	32	35	14	19	33	52	37	20
<b>11</b>	<b>Aineelliset hyödykkeet</b>	4 169	26 016	9 863	3 824	9 764	3 099	4 508	12 875
1101	Maa-alueet ja rakennukset (L08)	1 199	8 395	361	2 354	3 934	924	1 978	2 948
1102	Kiinteistöyhteisöjen osakkeet ja osuudet	2 454	16 716	9 249	1 336	4 820	2 003	2 204	9 545
1103	Koneet ja kalusto	484	696	150	91	780	170	312	296
1109	Muut aineelliset hyödykkeet	32	209	104	43	230	3	13	86
<b>12</b>	<b>Osake-,sijoitusosuus, tai kantarahastoantisaamiset</b>	-	-	-	-	-	-	-	-
<b>13</b>	<b>Muut varat</b>	12 716	6 051	2 190	133	445	3 965	7	55
<b>14</b>	<b>Siirtosaamiset ja maksetut ennakot (L10)</b>	4 577	7 980	1 294	3 706	3 989	496	1 938	2 346
<b>19</b>	<b>YHTENÄISÄ (T36)</b>	194 189	385 862	368 165	95 637	256 460	81 788	91 892	182 345

## Osuuspankit

1000 mk

	LOHTAJA	LOIMAA	LOIMAAN SEUTU	LOKA- LAHTI	LOPPI	LUHANKA	LUOPIOINEN	LUUMÄKI
<b>31 Velat keskuspankeille ja luottolaitoksille</b>	24 750	204	339	587	1 841	-	-	163
3101 Velat keskuspankeille	-	-	-	-	-	-	-	-
3102 Velat luottolaitoksille (L11)	24 750	204	339	587	1 841	-	-	163
<b>32 Velat yleisölle ja julkisyhteisöille (L12, T07, T36)</b>	127 561	328 317	325 260	84 798	214 887	72 101	82 790	138 207
3201 Talletukset	109 878	299 967	311 770	80 862	209 749	69 965	78 756	152 005
3209 Muut velat yleisölle ja julkisyhteisöille	17 683	28 349	13 490	3 936	5 137	2 136	4 034	6 202
<b>33 Yleiseen liikkeeseen lasketut velkakirjat (T02, T08)</b>	1 191	370	-	-	1 951	-	-	-
3301 Joukkovelkakirjalainat	1 191	370	-	-	1 951	-	-	-
3309 Muut	-	-	-	-	-	-	-	-
<b>34 Muut velat</b>	18 340	7 613	628	1 803	255	203	101	131
<b>35 Siirtovelat ja saadut ennakot (L14)</b>	1 242	2 579	3 816	787	2 259	460	524	842
<b>36 Pakolliset varaukset</b>	-	-	622	-	-	-	-	-
<b>37 Vapaaehtoiset varaukset ja poistoero</b>	2 991	6 506	111	1 275	6 212	1 650	864	3 617
<b>38 Velat, joilla on huonompi etuoikeus kuin muilla veloilla (L16)</b>	10 595	8 136	-	-	4 996	1 665	1 500	2 980
<b>45 Oma pääoma</b>	7 517	32 138	37 389	6 387	24 060	5 708	6 111	16 404
4501 Sidottu	6 607	22 963	16 857	3 729	14 904	3 768	3 922	6 446
450101 Osake-, osuus- tai peruspääoma	2 525	8 560	4 857	173	7 803	929	1 252	518
450103 Vararahasto	2 082	14 304	12 000	3 556	7 100	2 652	2 671	5 928
450104 Arvonkorotusrahasto	-	99	-	-	-	187	-	-
450105 Pääomasijoitukset	2 000	-	-	-	-	-	-	-
<b>4502 V a p a a</b>	911	9 175	20 532	2 638	9 156	1 940	2 189	9 958
450201 Aikaisempien tilikausten voitto tai tappio	355	6 439	11 845	2 011	5 716	1 898	1 391	7 863
450202 Tilikauden voitto tai tappio	555	2 736	8 687	647	3 440	42	798	2 095
<b>49 Y H T E N S Ä (T36)</b>	<b>194 189</b>	<b>385 862</b>	<b>368 165</b>	<b>95 637</b>	<b>256 460</b>	<b>81 788</b>	<b>91 892</b>	<b>182 345</b>
<b>60 Taseen ulkopuoliset sitoumukset</b>	9 310	36 193	18 997	4 733	9 916	3 192	3 529	12 747
6001 Asiakkaan puolesta kolmannen hyväksi annetut sitoumukset	8 470	28 961	13 465	2 218	9 916	3 192	2 578	2 238
6002 Asiakkaan hyväksi annetut peruuttamattomat sitoumukset	840	7 232	5 533	2 515	-	-	951	10 509



**02 TASE  
VASTAAVAA**

**Ajankohhta: 31.12.1996**

**Osuuspankit**

**1000 mk**

	LUVIA	LÄNGEL- MÄKI	LÄNSI- UUSIMAA	MAANINKA	MARTTILA	MASKU	MELLILÄN SEUTU	MERI- JÄRVI
<b>01 Käteiset varat (L01)</b>	1 672	514	22 715	1 568	1 177	1 627	602	395
<b>02 Saamiset luottolaitoksilta ja keskuspankeilta</b>	19 355	17 218	181 960	24 829	27 461	26 040	25 727	10 637
0201 Muut kuin vaadittaessa maksettavat saamiset keskuspankeilta	2 162	778	23 865	2 743	3 072	3 539	2 030	697
0202 Saamiset luottolaitoksilta (L02)	17 193	16 441	158 094	22 086	24 390	22 501	23 698	9 940
<b>03 Saamiset yleisöiltä ja julkisyhteisöiltä (L03, T04, T10, T36)</b>	103 682	22 828	1 146 307	123 344	111 433	163 971	65 037	27 388
<b>04 Leasingkohteet</b>	-	-	-	-	-	-	-	-
<b>05 Saamistodistukset (L05, T05)</b>	5 492	3 515	12 969	32 569	60 417	4 515	30 328	4 584
0501 Julkisyhteisöiltä	3 873	2 100	152	32 153	51 640	4 424	25 266	4 584
0509 Muilta	1 618	1 415	12 817	416	8 777	91	5 062	-
<b>06 Osakkeet ja osuudet (L06, T19)</b>	761	773	17 496	2 846	4 246	2 037	1 719	423
<b>07 Osakkeet ja osuudet konsernin osakkuusyrityksissä (T19)</b>	-	-	-	116	-	-	-	-
0701 Luottolaitoksissa	-	-	-	-	-	-	-	-
0709 Muissa	-	-	-	116	-	-	-	-
<b>08 Osakkeet ja osuudet konserniyrityksissä</b>	-	-	1 581	-	-	-	-	-
0801 Luottolaitoksissa	-	-	-	-	-	-	-	-
0809 Muissa	-	-	1 581	-	-	-	-	-
<b>09 Aineettomat hyödykkeet (L07)</b>	35	6	617	70	38	48	8	22
<b>11 Aineelliset hyödykkeet</b>	9 893	7 300	159 469	8 947	5 038	22 939	3 114	3 263
1101 Maa-alueet ja rakennukset (L08)	1	1 171	24 592	7 816	2 552	9 928	2 964	359
1102 Kiinteistöyhteisöjen osakkeet ja osuudet	9 502	5 939	128 851	-	2 117	12 770	-	2 752
1103 Koneet ja kalusto	324	177	4 938	965	297	129	117	127
1109 Muut aineelliset hyödykkeet	66	13	1 088	165	73	112	33	24
<b>12 Osake-, sijoitusosuus, tai kantarahastoantisaamiset</b>	-	-	-	-	-	-	-	-
<b>13 Muut varat</b>	83	819	113 071	66	146	9 224	343	574
<b>14 Siirtosaamiset ja maksetut ennakot (L10)</b>	6 580	285	9 756	3 745	8 975	6 553	5 423	514
<b>19 YHTENÄISÄ (T36)</b>	<b>147 553</b>	<b>53 259</b>	<b>1 665 941</b>	<b>198 100</b>	<b>218 932</b>	<b>236 954</b>	<b>132 301</b>	<b>47 801</b>

## Osuuspankit

1000 mk

	LUVIA	LÄNGEL- MÄKI	LÄNSI- UUSIMAA	MAANINKA	MARTTILA	MASKU	MELLILÄN SEUTU	MERI- JÄRVI
<b>31 Velat keskuspankeille ja luottolaitoksille</b>	73	-	86 382	313	2 675	5 191	-	-
3101 Velat keskuspankeille	-	-	-	-	-	-	-	-
3102 Velat luottolaitoksille (L11)	73	-	86 382	313	2 675	5 191	-	-
<b>32 Velat yleisölle ja julkisyhteisöille (L12, T07, T36)</b>	127 391	47 494	1 314 019	171 890	185 875	185 332	111 981	44 259
3201 Talletukset	120 569	46 328	1 288 001	155 589	175 279	180 333	105 752	38 776
3209 Muut velat yleisölle ja julkisyhteisöille	6 821	1 166	26 018	16 302	10 596	4 980	6 229	5 482
<b>33 Yleiseen liikkeeseen lasketut velkakirjat (T02, T08)</b>	-	-	102 227	-	-	17 812	-	-
3301 Joukkovelkakirjalainat	-	-	60 285	-	-	17 812	-	-
3309 Muut	-	-	41 942	-	-	-	-	-
<b>34 Muut velat</b>	4 334	29	3 606	154	2 020	6 430	3 812	32
35 Siirtovelat ja saadut ennakot (L14)	1 040	415	10 642	705	2 299	1 438	718	317
36 Pakolliset varaukset	-	-	2 717	101	-	-	-	-
37 Yapaaehtoiset varaukset ja poistoero	2 843	-	318	3 073	3 471	-	679	277
38 Velat, joilla on huomoinpi etuoikeus kuin muilla veloilla (L16)	6 540	2 579	70 706	-	-	11 214	-	1 000
<b>45 Oma pääoma</b>	5 333	2 741	75 326	21 862	22 593	9 537	15 110	1 916
4501 Sidottu	4 817	3 570	80 149	8 145	10 679	23 519	9 414	1 853
450101 Osake-, osuus- tai peruspääoma	1 775	370	6 149	1 186	5 082	804	4 719	87
450103 Vararahasto	3 041	-	-	6 958	5 597	12 215	4 696	1 766
450104 Arvonkorotusrahasto	-	-	-	-	-	-	-	-
450105 Pääomasijoitukset	-	3 200	74 000	-	-	10 500	-	-
4502 Vapaa	516	-828	-4 824	13 718	11 914	-13 982	5 696	63
450201 Aikaisempien tilikausien voitto tai tappio	335	-1 334	-535	11 386	8 594	-14 045	4 100	60
450202 Tilikausien voitto tai tappio	182	505	-4 289	2 332	3 320	63	1 596	3
<b>49 YHTENÄÄ (T36)</b>	<b>147 553</b>	<b>53 259</b>	<b>1 665 941</b>	<b>198 100</b>	<b>218 932</b>	<b>236 954</b>	<b>132 301</b>	<b>47 801</b>
<b>60 Taseen ulkopuoliset sitoumukset</b>	19 991	2 237	206 803	3 941	1 035	29 158	2 749	803
6001 Asiakkaan puolesta kolmannen hyväksi annetut sitoumukset	14 082	2 237	165 110	1 971	1 035	24 690	2 749	450
6002 Asiakkaan hyväksi annetut peruuttamattomat sitoumukset	5 909	-	41 693	1 971	-	4 469	-	353

02 TASE  
VASTAAVAA

Ajankohita: 31.12.1996

Osuuspankit		1000 mk									
		MERI- MASKU	METSÄ- MAA	MIEHIKÄLÄ	MIETOINEN	MIETILÄ	MOUHI- JÄRVI	MULTIA	MVNÄ- MÄKI		
01	Käteiset varat (L01)	576	342	886	349	190	1 393	805	2 913		
02	Saamiset luottolaitoksilta ja keskuspankeilta	8 070	11 068	22 129	7 190	9 173	40 981	43 509	60 938		
0201	Muut kuin vaadittaessa maksettavat saamiset keskuspankeilta	969	1 299	1 611	956	424	2 590	2 157	4 950		
0202	Saamiset luottolaitoksilta (L02)	7 101	9 769	20 518	6 233	8 749	38 392	41 351	55 989		
03	Saamiset yleisöiltä ja julkisyhteisöiltä (L03, T04, T10, T36)	58 248	47 041	74 777	51 752	13 511	106 691	60 047	207 860		
04	Leasingkohteet	-	-	-	-	-	-	-	-		
05	Saamistodistukset (L05, T05)	30	29 470	15 233	-	3 000	18 527	29 332	51 840		
0501	Julkisyhteisöiltä	-	4 000	3 441	-	2 000	18 020	28 104	45 573		
0509	Muilta	30	25 470	11 792	-	1 000	507	1 228	6 268		
06	Osakkeet ja osuudet (L06, T19)	663	703	2 119	689	326	1 299	2 687	3 341		
07	Osakkeet ja osuudet konsernin osakkuusyrityksissä (T19)	-	-	-	-	-	-	-	-		
0701	Luottolaitoksissa	-	-	-	-	-	-	-	-		
0709	Muissa	-	-	-	-	-	-	-	-		
08	Osakkeet ja osuudet konserniyrityksissä	-	-	15	-	-	-	-	-		
0801	Luottolaitoksissa	-	-	-	-	-	-	-	-		
0809	Muissa	-	-	15	-	-	-	-	-		
09	Aineellomat hyödykkeet (L07)	12	16	46	22	18	32	346	25		
11	Aineelliset hyödykkeet	1 798	670	7 387	3 650	1 755	5 403	3 629	12 356		
1101	Maa-alueet ja rakennukset (L08)	1 534	373	4 038	2 518	946	663	626	10 843		
1102	Kiinteistöyhteisöjen osakkeet ja osuudet	109	143	2 905	916	766	4 182	2 738	826		
1103	Koneet ja kalusto	147	152	302	187	33	513	223	490		
1109	Muut aineelliset hyödykkeet	7	2	141	29	10	44	43	196		
12	Osake-sijoitusosuus, tai kantarahastoantisaamiset	-	-	-	-	-	-	-	-		
13	Muut varat	15	1 819	154	1 634	336	2 062	344	2 096		
14	Siirtosaamiset ja maksetut ennakkot (L10)	1 792	1 213	1 294	393	185	7 607	2 692	12 493		
19	YHTENÄISÄ (T36)	71 203	92 342	124 039	65 678	28 493	183 995	143 392	353 862		

## Osuuspankit

1000 mk

	MERI- MASKU	METSÄ- MAA	MIEHIKKÄLÄ	MIETOINEN	MIETTILÄ	MOUHI- JÄRVI	MULTIA	MYNÄ- MÄKI
<b>31 Velat keskuspankeille ja luottolaitoksille</b>	-	935	272	842	-	82	-	-
3101 Velat keskuspankeille	-	-	-	-	-	-	-	-
3102 Velat luottolaitoksille (L11)	-	935	272	842	-	82	-	-
<b>32 Velat yleisöille ja julkisyhteisöille (L12, T07, T36)</b>	59 725	78 182	103 560	58 867	26 369	156 336	127 307	288 002
3201 Talletukset	54 294	73 542	98 317	54 345	25 465	150 551	124 192	269 894
3209 Muut velat yleisöille ja julkisyhteisöille	5 431	4 640	5 243	4 522	904	5 785	3 115	18 108
<b>33 Yleiseen liikkeeseen lasketut velkakirjat (T02, T08)</b>	-	-	-	-	-	-	-	-
3301 Joukkovelkakirjalainat	-	-	-	-	-	-	-	-
3309 Muut	-	-	-	-	-	-	-	-
<b>34 Muut velat</b>	5 179	2 496	178	71	5	15 842	121	9 997
<b>35 Siirtovelat ja saadut ennakot (L14)</b>	291	506	954	419	167	1 124	611	4 409
<b>36 Pakolliset varaukset</b>	-	-	-	-	-	-	-	-
<b>37 Vapaaehtoiset varaukset ja poistoero</b>	1 170	1 523	3 080	-	56	3 248	1 715	9 791
<b>38 Velat, joilla on huonompi etuoikeus kuin muilla veloilla (L16)</b>	-	-	245	2 591	-	2 031	-	3 700
<b>45 Oma pääoma</b>	4 839	8 700	15 750	2 887	1 896	5 333	13 638	37 963
4501 Sidottu	3 282	3 782	8 334	2 653	1 286	4 355	5 695	16 560
450101 Osake-, osuus- tai peruspääoma	918	1 837	3 861	500	109	1 725	712	4 691
450103 Vararahasto	2 064	1 944	4 451	2 153	1 178	1 630	4 983	11 739
450104 Arvonkorotusrahasto	-	-	23	-	-	-	-	130
450105 Pääomasijoitukset	300	-	-	-	-	1 000	-	-
4502 Vapaa	1 557	4 918	7 415	234	610	978	7 943	21 403
450201 Aikaisempien tilikausien voitto tai tappio	932	3 681	5 377	83	529	788	6 300	13 549
450202 Tilikauden voitto tai tappio	625	1 238	2 038	152	81	190	1 643	7 854
<b>49 YHTIENSÄ (T36)</b>	71 203	92 342	124 039	65 678	28 493	183 995	143 392	353 862
<b>60 Taseen ulkopuoliset sitoumukset</b>	2 233	3 470	670	1 309	296	10 087	4 363	8 191
6001 Asiakkaan puolesta kolmannen hyväksi annetut sitoumukset	525	1 943	670	1 309	296	5 935	2 576	8 191
6002 Asiakkaan hyväksi annetut peruuttamattomat sitoumukset	1 708	1 527	-	-	-	4 152	1 787	-

02 TASE  
VASTAAVAA

Ajankohhta: 31.12.1996

		1000 mk									
		MYRSKYLÄ	MÄNTSÄLÄ	MÄNTÄN SEUTU	NAGU	NAKKILA	NIINIJOKI	NILSIÄ	NIIVALA		
<b>Osuuspankit</b>											
01	Käteiset varat (L01)	654	10 270	3 334	871	2 635	315	3 652	4 424		
02	Saamiset luottolaitoksilta ja keskuspankeilta	6 186	47 674	46 054	10 038	31 028	18 893	91 240	37 126		
0201	Muut kuin vaadittaessa maksettavat saamiset keskuspankeilta	843	6 014	5 991	1 029	3 505	1 572	4 778	4 846		
0202	Saamiset luottolaitoksilta (L02)	5 343	41 660	40 063	9 009	27 523	17 322	86 462	32 281		
03	Saamiset yleisöllä ja julkisyhteisöiltä (L03, T04, T10, T36)	44 307	264 439	337 191	52 320	187 808	59 462	167 447	271 452		
04	Leasingkohteet	-	-	-	-	-	-	-	-		
05	Saamistodistukset (L05, T05)	5 396	60 228	3 096	3 498	20 190	28 608	82 444	1 374		
0501	Julkisyhteisöiltä	5 396	27 244	-	3 498	19 928	17 545	65 017	70		
0509	Muilta	-	32 983	3 096	-	262	11 064	17 427	1 303		
06	Osakkeet ja osuudet (L06, T19)	690	3 948	4 017	423	4 293	1 627	6 291	2 767		
07	Osakkeet ja osuudet konsernin osakkuusyrityksissä (T19)	-	-	-	-	-	-	-	-		
0701	Luottolaitoksissa	-	-	-	-	-	-	-	-		
0709	Muissa	-	-	-	-	-	-	-	-		
08	Osakkeet ja osuudet konserniyrityksissä	-	10	-	-	-	-	-	-		
0801	Luottolaitoksissa	-	-	-	-	-	-	-	-		
0809	Muissa	-	10	-	-	-	-	-	-		
09	Aineelliset hyödykkeet (L07)	20	69	73	14	34	5	50	26		
11	Aineelliset hyödykkeet	1 779	20 317	23 020	3 065	7 157	1 289	4 464	27 785		
1101	Maa-alueet ja rakennukset (L08)	1 719	207	8 472	1 514	2 022	1 089	1 204	7 680		
1102	Kiinteistöyhteisöjen osakkeet ja osuudet	-	18 448	12 437	1 381	4 725	64	2 473	19 569		
1103	Koneet ja kalusto	58	1 144	1 978	159	374	106	698	246		
1109	Muut aineelliset hyödykkeet	3	519	132	11	35	30	89	289		
12	Osake-, sijoitusosuuksien, tai kantarahastoantisaamiset	-	-	-	-	-	-	-	-		
13	Muut varat	127	1 291	3 511	447	2 787	4	120	1 138		
14	Siirtosaamiset ja maksetut ennakot (L10)	828	3 299	6 957	629	2 593	1 532	6 730	1 946		
19	YHTIENSÄ (T36)	59 987	411 545	427 253	71 306	258 524	111 735	362 437	348 037		

## Osuuspankit

1000 mk

	MYRSKYLÄ	MÄNTSÄLÄ	MÄNTÄN SEUTU	NAGU	NAKKILA	NIINJOKI	NILSIÄ	NIVALA
<b>31 Velat keskuspankeille ja luottolaitoksille</b>	2 534	9 072	9 934	-	4 989	207	1 490	12 819
3101 Velat keskuspankeille	-	-	-	-	-	-	-	-
3102 Velat luottolaitoksille (L11)	2 534	9 072	9 934	-	4 989	207	1 490	12 819
<b>32 Velat yleisöille ja julkisyhteisöille (L12, T07, T36)</b>	50 941	353 972	347 259	65 707	213 459	94 051	309 202	296 873
3201 Talletukset	49 219	342 780	336 756	61 949	208 907	84 680	282 635	264 546
3209 Muut velat yleisöille ja julkisyhteisöille	1 722	11 192	10 504	3 758	4 553	9 371	26 566	32 327
<b>33 Yleiseen liikkeeseen lasketut velkakirjat (T02, T08)</b>	-	-	11 010	-	-	-	-	-
3301 Joukkovelkakirjalainat	-	-	11 010	-	-	-	-	-
3309 Muut	-	-	-	-	-	-	-	-
<b>34 Muut velat</b>	31	558	8 748	76	391	79	254	491
<b>35 Siirtovelat ja saadut ennakot (L14)</b>	260	3 195	2 165	487	1 142	660	1 705	2 406
<b>36 Pakolliset varaukset</b>	-	234	-	-	-	-	-	-
<b>37 Vapaaehtoiset varaukset ja poistoero</b>	1 434	3 757	11 362	1 396	2 651	370	2 417	-
<b>38 Velat, joilla on huonompi etuoikeus kuin muilla veloilla (L16)</b>	-	16 175	13 117	-	-	-	800	16 925
<b>45 Oma pääoma</b>	4 786	24 580	23 658	3 639	35 893	16 368	46 570	18 524
4501 Sidottu	2 060	18 186	15 184	3 249	19 250	5 304	14 495	18 493
450101 Osake-, osuus- tai peruspääoma	712	2 595	5 647	360	8 873	658	3 680	1 349
450103 Vararahasto	1 348	15 591	9 537	2 889	10 371	4 646	10 760	11 745
450104 Arvonkorotusraho	-	-	-	-	7	-	55	-
450105 Pääomasijoitukset	-	-	-	-	-	-	-	5 400
4502 Vapaa	2 726	6 394	8 474	390	16 643	11 064	32 075	30
450201 Aikaisempien tilikausien voitto tai tappio	2 417	4 800	6 326	25	12 494	9 502	24 817	-964
450202 Tilikauden voitto tai tappio	309	1 594	2 148	365	4 148	1 562	7 258	994
<b>49 YHTENÄÄ (T36)</b>	<b>59 987</b>	<b>411 545</b>	<b>427 253</b>	<b>71 306</b>	<b>258 524</b>	<b>111 735</b>	<b>362 437</b>	<b>348 037</b>
<b>60 Taseen ulkopuoliset sitoumukset</b>	3 713	22 400	29 371	943	17 033	4 951	7 234	22 312
6001 Asiakkaan puolesta kolmannen hyväksi annetut sitoumukset	1 901	16 892	27 722	943	7 253	2 047	2 926	14 962
6002 Asiakkaan hyväksi annetut peruuttamattomat sitoumukset	1 813	5 508	1 649	-	9 781	2 904	4 308	7 350

02 TASE  
VASTAAVAA

Ajankohta: 31.12.1996

Osuuspankit

1000 mk

	NIVALA	NOUSIAINEN	NURMES	ORIMATTILA	ORIPÄÄ	ORIVEDEN SEUTU	OULAINEN	OULU
	JÄRVIKYLÄ							
01	317	4 637	4 957	3 730	621	2 932	4 083	26 493
02	7 881	43 311	71 294	49 940	35 065	41 034	35 818	435 905
0201	701	5 255	5 983	6 002	2 143	4 851	4 065	49 807
0202	7 180	38 056	65 311	43 938	32 922	36 183	31 754	386 097
03	41 757	223 371	207 897	263 418	75 429	213 084	226 920	2 583 171
04	-	-	-	-	-	-	-	-
05	491	61 420	81 867	73 784	16 083	48 811	32 019	65 243
0501	190	46 052	63 817	41 663	8 900	48 738	24 497	61 444
0509	301	15 369	18 050	32 121	7 183	73	7 522	3 799
06	600	3 292	5 056	4 822	1 100	3 675	3 438	38 615
07	-	-	-	-	-	15	-	-
0701	-	-	-	-	-	-	-	-
0709	-	-	-	-	-	15	-	-
08	-	-	-	51	-	-	-	1 525
0801	-	-	-	-	-	-	-	-
0809	-	-	-	51	-	-	-	1 525
09	16	36	43	25	21	50	76	413
11	1 072	14 537	17 724	11 389	7 460	16 147	14 592	310 296
1101	916	11 151	9 525	2 704	6 738	479	7 614	42 101
1102	72	2 851	7 123	7 603	465	14 958	5 695	260 160
1103	55	371	995	938	165	660	1 019	6 280
1109	28	164	81	144	92	51	265	1 756
12	-	-	-	-	-	-	-	-
13	589	2 586	6 950	777	1 630	6 027	5 302	126 646
14	268	9 495	4 885	4 674	5 472	8 765	4 005	35 725
19	52 990	362 685	400 671	412 608	142 882	340 541	326 253	3 624 032

## Osuuspankit

1000 mk

	NIVALA JÄRVIKYLÄ	NOUSIJAINEN	NURMES	ORIMATTILA	ORIPÄÄ	ORIVEDEN SEUTU	OULAINEN	OULU
<b>31 Velat keskuspankeille ja tuottolaitoksille</b>	636	-	2 246	1 118	82	-	18 784	304 805
3101 Velat keskuspankeille	-	-	-	-	-	-	-	-
3102 Velat luottolaitoksille (L11)	636	-	2 246	1 118	82	-	18 784	304 805
<b>32 Velat yleisöille ja julkisyhteisöille (L12, T07, T36)</b>	45 169	297 831	358 820	366 458	128 035	287 871	239 983	2 632 553
3201 Talletukset	41 516	289 313	332 251	353 015	120 619	275 180	222 088	2 478 643
3209 Muut velat yleisöille ja julkisyhteisöille	3 653	8 518	26 569	13 443	7 416	12 691	17 896	153 910
<b>33 Yleiseen liikkeeseen lasketut velkakirjat (T02,T08)</b>	-	3 000	2 990	1 700	-	990	6 876	283 508
3301 Joukkovelkakirjalainat	-	3 000	2 990	1 700	-	990	6 876	122 216
3309 Muut	-	-	-	-	-	-	-	161 292
<b>34 Muut velat</b>	62	12 592	688	457	3 059	13 444	243	48 198
<b>35 Siirtovelat ja saadut ennakot (L14)</b>	468	2 754	1 763	2 286	1 039	2 041	3 059	29 612
<b>36 Pakolliset varaukset</b>	-	-	-	200	-	214	-	1 278
<b>37 Vapaaehtoiset varaukset ja poistoero</b>	1 381	11 110	1 317	5 799	2 498	4 843	9 179	16 940
<b>38 Velat, joilla on huonompi etuoikeus kuin muilla veloilla (L16)</b>	-	4 000	16 260	3 715	1 870	10 480	10 212	175 308
<b>45 Oma pääoma</b>	5 274	31 397	16 587	30 875	6 300	20 658	37 916	131 831
4501 S i d o t t u	4 010	16 718	16 587	18 452	4 084	17 559	20 021	186 349
450101 Osake-, osuus- tai peruspääoma	1 410	6 718	1 081	4 129	662	5 304	11 728	8 357
450103 Vararahasto	2 600	10 000	3 106	14 323	3 205	12 242	8 293	98 052
450104 Arvonkorotusrahasto	-	-	-	-	217	13	-	340
450105 Pääomasijoitukset	-	-	12 400	-	-	-	-	79 600
4502 V a p a a	1 265	14 679	-	12 423	2 216	3 099	17 895	-54 517
450201 Aikaisempien tilikausien voitto tai tappio	820	8 261	-	10 493	1 567	2 281	12 833	-7 500
450202 Tilikauden voitto tai tappio	445	6 419	-	1 930	648	818	5 062	-47 017
<b>49 Y H T E N S Ä (T36)</b>	<b>52 990</b>	<b>362 685</b>	<b>400 671</b>	<b>412 608</b>	<b>142 882</b>	<b>340 541</b>	<b>326 253</b>	<b>3 624 032</b>
<b>60 Taseen ulkopuoliset sitoumukset</b>	2 927	12 533	8 520	14 718	7 814	18 249	26 811	247 039
6001 Asiakkaan puolesta kolmannen hyväksi annetut sitoumukset	1 686	4 980	6 970	14 688	5 043	10 181	20 378	165 039
6002 Asiakkaan hyväksi annetut peruuttamattomat sitoumukset	1 241	7 553	1 550	30	2 771	8 068	6 433	82 000



02 TASE  
VASTAAVAA

Ajankohta: 31.12.1996

Osuuspankit

1000 mk

	OUTO- KUMPU	PAATTINEN	PAAVOLA	PADASJOKI	PAIMIO	PALJOJOKI	PALTAMO	PARIKKALA
<b>01 Käteiset varat (L01)</b>	1 641	1 654	2 196	1 004	3 500	175	1 362	1 159
<b>02 Saamiset luottolaitoksilta ja keskuspankeilta</b>	47 244	18 224	34 977	13 748	68 985	5 772	18 866	22 919
0201 Muut kuin vaadittaessa maksettavat saamiset keskuspankeilta	3 634	2 410	2 599	1 145	8 464	141	2 174	2 292
0202 Saamiset luottolaitoksilta (L02)	43 609	15 814	32 377	12 603	60 521	5 631	16 692	20 627
<b>03 Saamiset yleisöiltä ja julkisyhteisöiltä (L03, T04, T10, T36)</b>	137 353	83 492	137 685	56 685	448 946	3 615	112 181	118 509
<b>04 Leasingkohteet</b>	-	-	-	-	-	-	-	-
<b>05 Saamistodistukset (L05, T05)</b>	49 127	51 154	5 344	2 633	8 553	-	5 490	11 415
0501 Julkisyhteisöiltä	27 048	29 193	5 143	-	2 856	-	31	11 372
0509 Muilta	22 079	21 961	202	2 633	5 697	-	5 459	43
<b>06 Osakkeet ja osuudet (L06, T19)</b>	3 266	2 364	1 863	979	3 949	84	2 655	2 469
<b>07 Osakkeet ja osuudet konsernin osakkuusyrityksissä (T19)</b>	-	-	-	-	-	-	-	-
0701 Luottolaitoksissa	-	-	-	-	-	-	-	-
0709 Muissa	-	-	-	-	-	-	-	-
<b>08 Osakkeet ja osuudet konserniyrityksissä</b>	15	11	-	-	1 036	-	-	-
0801 Luottolaitoksissa	-	-	-	-	-	-	-	-
0809 Muissa	15	11	-	-	1 036	-	-	-
<b>09 Aineettomat hyödykkeet (L07)</b>	24	2	36	9	79	-	24	16
<b>11 Aineelliset hyödykkeet</b>	6 813	6 115	12 715	4 104	10 107	167	6 580	12 790
1101 Maa-alueet ja rakennukset (L08)	1 815	4 110	5 029	3 541	3 058	158	1 661	6 823
1102 Kiinteistöyhteisöjen osakkeet ja osuudet	4 477	1 664	6 373	306	5 258	-	4 757	5 226
1103 Koneet ja kalusto	505	288	1 098	126	1 572	8	156	722
1109 Muut aineelliset hyödykkeet	17	53	216	130	219	1	5	18
<b>12 Osake-, sijoitusosuuus, tai kantarahastoamiset</b>	-	-	-	-	-	-	-	-
<b>13 Muut varat</b>	72	169	295	1 315	354	1	3 132	1 529
<b>14 Siirtosaamiset ja maksetut ennakot (L10)</b>	2 914	2 955	1 653	471	18 632	40	826	1 580
<b>19 YHT E E N S Ä (T36)</b>	<b>248 469</b>	<b>166 141</b>	<b>196 765</b>	<b>80 946</b>	<b>564 140</b>	<b>9 854</b>	<b>151 115</b>	<b>172 385</b>

## Osuuspankit

1000 mk

	OUTO- RUMPU	PAATTINEN	PAAVOLA	PADASJOKI	PAIMIO	PALJOJOKI	PALTAMO	PAIKKALA
<b>31 Velat keskuspankeille ja luottolaitoksille</b>	-	5 100	-	45	14 362	-	-	-
3101 Velat keskuspankeille	-	-	-	-	-	-	-	-
3102 Velat luottolaitoksille (L11)	-	5 100	-	45	14 362	-	-	-
<b>32 Velat yleisölle ja julkisyhteisöille (L12, T07, T36)</b>	211 789	136 544	168 212	71 774	485 495	9 222	135 154	147 366
3201 Talletukset	203 812	132 353	144 252	69 239	467 680	8 540	126 422	137 347
3209 Muut velat yleisölle ja julkisyhteisöille	7 977	4 191	23 960	2 535	17 815	683	8 732	10 019
<b>33 Yleiseen liikkeeseen lasketut velkakirjat (T02, T08)</b>	3 000	-	-	-	-	-	80	-
3301 Joukkovelkakirjalainat	3 000	-	-	-	-	-	80	-
3309 Muut	-	-	-	-	-	-	-	-
<b>34 Muut velat</b>	355	645	166	101	8 771	1	130	254
<b>35 Siirtovelat ja saadut ennakot (L14)</b>	1 936	1 112	1 508	471	3 004	20	1 032	736
<b>36 Pakolliset varaukset</b>	-	-	-	-	-	-	-	-
<b>37 Vapaaehtoiset varaukset ja poistoero</b>	3 141	3 408	2 344	1 409	13 782	10	2 231	2 882
<b>38 Velat, joilla on huonompi etuoikeus kuin muilla veloilla (L16)</b>	5 495	-	-	3 260	3 000	-	-	207
<b>45 Oma pääoma</b>	22 754	19 333	24 534	3 886	35 725	601	12 488	20 940
4501 Sidottu	11 921	11 809	13 132	3 420	24 866	697	8 552	9 800
450101 Osake-, osuus- tai peruspääoma	1 693	7 366	368	806	3 926	1	2 904	363
450103 Vararahasto	8 338	4 443	12 764	2 147	20 940	696	5 608	6 016
450104 Arvonkorotusrahasto	1 890	-	-	467	-	-	40	3 421
450105 Pääomasijoitukset	-	-	-	-	-	-	-	-
4502 Vapaa	10 832	7 525	11 402	465	10 859	-96	3 935	11 140
450201 Aikaisempien tilikausien voitto tai tappio	8 404	5 125	9 410	318	6 806	-	2 459	9 232
450202 Tilikauden voitto tai tappio	2 428	2 399	1 992	147	4 053	-96	1 476	1 908
<b>49 YHTIENSÄ (T36)</b>	248 469	166 141	196 765	80 946	564 140	9 854	151 115	172 385
<b>60 Taseen ulkopuoliset sitoumukset</b>	12 343	6 216	9 812	4 192	36 187	14	7 228	11 222
6001 Asiakkaan puolesta kolmannen hyväksi annetut sitoumukset	8 193	3 845	2 694	2 498	24 020	-	4 494	7 688
6002 Asiakkaan hyväksi annetut peruuttamattomat sitoumukset	4 150	2 371	7 118	1 694	12 167	14	2 733	3 534

## Osuuspankit

1000 mk

	PARKANO	PEDER- SÖRENEIDEN	PERHO	PERNIÖ	PERTTELI	PERÄSEINÄ- JOKI	PETÄJÄ- VESI	PIEKSMÄEN SEUTU
<b>01 Käteiset varat (L01)</b>	2 368	9 815	1 466	1 555	1 645	2 258	1 423	7 212
<b>02 Saamiset luottolaitoksilta ja keskuspankeilta</b>	27 659	66 712	16 285	40 859	16 055	34 983	34 378	77 227
0201 Muut kuin vaadittaessa maksettavat saamiset keskuspankeilta	2 761	8 976	2 089	3 709	2 166	3 875	2 386	10 701
0202 Saamiset luottolaitoksilta (L02)	24 898	57 736	14 196	37 150	13 888	31 108	31 992	66 525
<b>03 Saamiset yleisöiltä ja julkisyhteisöiltä (L03, T04, T10, T36)</b>	139 572	508 291	133 030	162 044	115 851	141 809	88 722	577 205
<b>04 Leasingkohteet</b>	-	-	-	-	-	-	-	-
<b>05 Saamistodistukset (L05, T05)</b>	5 692	62	151	35 914	950	71 309	35 968	4 706
0501 Julkisyhteisöiltä	-	8	38	26 590	-	43 854	35 726	317
0509 Muilta	5 692	55	113	9 325	950	27 456	242	4 389
<b>06 Osakkeet ja osuudet (L06, T19)</b>	2 258	3 467	947	4 614	1 382	2 411	1 517	9 533
<b>07 Osakkeet ja osuudet konsernin osakkuusyrityksissä (T19)</b>	-	-	-	-	-	-	-	554
0701 Luottolaitoksissa	-	-	-	-	-	-	-	-
0709 Muissa	-	-	-	-	-	-	-	554
<b>08 Osakkeet ja osuudet konserniyrityksissä</b>	-	15	-	90	-	-	-	20
0801 Luottolaitoksissa	-	-	-	-	-	-	-	-
0809 Muissa	-	15	-	90	-	-	-	20
<b>09 Aineettomat hyödykkeet (L07)</b>	26	167	16	22	18	58	10	281
<b>11 Aineelliset hyödykkeet</b>	11 796	33 959	4 163	4 102	7 085	13 653	3 593	75 248
1101 Maa-alueet ja rakennukset (L08)	2 517	12 952	2 824	827	1 102	12 706	3 413	7 847
1102 Kiinteistöyhteisöjen osakkeet ja osuudet	8 908	18 751	1 114	2 687	5 714	66	-	64 775
1103 Koneet ja kalusto	268	1 738	224	537	241	682	131	1 777
1109 Muut aineelliset hyödykkeet	102	518	-	52	28	199	49	849
<b>12 Osake-, sijoitusosuus, tai kantarahastoamisaset</b>	-	-	-	-	-	-	-	-
<b>13 Muut varat</b>	1 456	2 121	2 496	952	4 562	28	2 886	4 946
<b>14 Siirtosaamiset ja maksetut ennakot (L10)</b>	1 301	12 514	3 603	2 710	2 984	6 385	3 457	4 651
<b>19 YHTÄENSÄ (T36)</b>	<b>192 129</b>	<b>637 122</b>	<b>162 156</b>	<b>252 864</b>	<b>150 530</b>	<b>272 894</b>	<b>171 954</b>	<b>761 584</b>

## Osuuspankit

1000 mk

	PARKANO	PEDER- SÖRENEJDEN	PERHO	PERNIÖ	PERTTELI	PERÄSEINÄ- JOKI	PETÄJÄ- VESI	PIEKSAMÄEN SEUTU
<b>31 Velat keskuspankeille ja luottolaitoksille</b>	131	29 061	10 837	23	2 992	2 555	-	30 068
3101 Velat keskuspankeille	-	-	-	-	-	-	-	-
3102 Velat luottolaitoksille (L11)	131	29 061	10 837	23	2 992	2 555	-	30 068
<b>32 Velat yleisöille ja julkisyhteisöille (L12, T07, T36)</b>	164 080	535 738	125 347	215 560	122 504	232 047	150 267	602 102
3201 Talletukset	157 517	514 452	92 740	204 298	117 474	213 496	144 760	578 834
3209 Muut velat yleisöille ja julkisyhteisöille	6 563	21 286	32 607	11 261	5 030	18 551	5 507	23 268
<b>33 Yleiseen liikkeeseen lasketut velkakirjat (T02, T08)</b>	-	-	2 170	-	-	-	-	23 941
3301 Joukkovelkakirjalainat	-	-	2 170	-	-	-	-	3 070
3309 Muut	-	-	-	-	-	-	-	20 871
<b>34 Muut velat</b>	220	8 143	6 076	224	3 261	118	105	1 197
<b>35 Siirtovelat ja saadut ennakot (L14)</b>	1 091	3 709	1 295	2 121	1 237	2 744	897	4 487
<b>36 Pakolliset varaukset</b>	-	-	-	-	-	-	-	-
<b>37 Vapaaehtoiset varaukset ja poistoero</b>	4 247	11 684	167	3 229	2 339	5 378	2 264	-
<b>38 Velat, joilla on huonompi etuoikeus kuin muilla veloilla (L16)</b>	6 005	18 515	8 835	8 040	6 940	4 130	-	48 770
<b>45 Oma pääoma</b>	16 354	30 273	7 430	23 668	11 257	25 923	18 421	51 020
4501 Sidottu	13 790	28 521	7 864	15 775	8 977	10 299	6 863	68 546
450101 Osake-, osuus- tai peruspääoma	6 160	13 172	872	7 060	4 090	189	166	3 113
450103 Vararahasto	7 630	11 149	5 172	8 715	3 050	10 110	6 322	40 434
450104 Arvonkorotusrahaso	-	-	20	-	437	-	375	-
450105 Pääomasijoitukset	-	4 200	1 800	-	1 400	-	-	25 000
4502 V a p a a	2 564	1 752	-434	7 893	2 280	15 623	11 558	-17 526
450201 Aikaisempien tilikausien voitto tai tappio	1 913	592	-843	5 273	2 030	11 885	9 339	-10 533
450202 Tilikauden voitto tai tappio	651	1 160	410	2 620	250	3 738	2 219	-6 993
<b>49 Y H T E N S Ä (T36)</b>	<b>192 129</b>	<b>637 122</b>	<b>162 156</b>	<b>252 864</b>	<b>150 530</b>	<b>272 894</b>	<b>171 954</b>	<b>761 584</b>
<b>60 Taseen ulkopuoliset sitoumukset</b>	23 723	32 064	11 653	15 705	9 251	4 537	3 543	83 196
6001 Asiakkaan puolesta kolmannen hyväksi annetut sitoumukset	18 264	32 064	8 149	8 854	9 251	4 537	1 729	57 724
6002 Asiakkaan hyväksi annetut peruuttamattomat sitoumukset	5 459	-	3 504	6 850	-	-	1 814	25 472

**02 TASE  
VASTAAVAA**

**Ajankohhta: 31.12.1996**

	1000 mk									
	PIELA- VESI	PIHTI- PUDAS	PIIKKIÖ	POHJOLA	POLVI- JÄRVI	PORIN SEUTU	PORVOO	POSIO		
<b>Osuuspankit</b>										
<b>01 Käteiset varat (L01)</b>	1 581	882	3 203	22 811	1 021	29 611	13 426	1 914		
<b>02 Saamiset luottolaitoksilta ja keskuspankeilta</b>	32 452	20 932	29 893	213 997	60 164	340 730	115 390	36 087		
0201 Muut kuin vaadittaessa maksettavat saamiset keskuspankeilta	3 239	2 040	3 358	30 423	4 225	38 549	12 699	3 795		
0202 Saamiset luottolaitoksilta (L02)	29 213	18 891	26 535	183 574	55 938	302 181	102 690	32 292		
<b>03 Saamiset yleisöiltä ja julkisyhteisöiltä (L03, T04, T10, T36)</b>	145 824	102 186	183 482	1 534 768	144 330	1 737 865	669 327	156 021		
<b>04 Leasingkohteet</b>	-	-	-	-	-	-	-	-		
<b>05 Saamistodistukset (L05, T05)</b>	28 069	369	16	1 962	39 397	163 841	8 198	53 002		
0501 Julkisyhteisöiltä	22 942	5	-	-	25 149	22 312	19	49 999		
0509 Muilta	5 127	364	16	1 962	14 249	141 529	8 178	3 003		
<b>06 Osakkeet ja osuudet (L06, T19)</b>	2 779	919	2 143	22 113	1 983	30 827	8 718	3 177		
<b>07 Osakkeet ja osuudet konsernin osakkuusyrityksissä (T19)</b>	-	-	-	-	-	5	-	-		
0701 Luottolaitoksissa	-	-	-	-	-	-	-	-		
0709 Muissa	-	-	-	-	-	5	-	-		
<b>08 Osakkeet ja osuudet konserniyrityksissä</b>	-	-	-	862	1 417	1	103	-		
0801 Luottolaitoksissa	-	-	-	-	-	-	-	-		
0809 Muissa	-	-	-	862	1 417	1	103	-		
<b>09 Aineettomat hyödykkeet (L07)</b>	22	15	45	304	52	589	131	27		
<b>11 Aineelliset hyödykkeet</b>	8 299	18 607	2 309	156 991	11 705	217 648	82 573	10 006		
1101 Maa-alueet ja rakennukset (L08)	1 095	10 722	459	46 060	9 743	187 031	9 097	2 154		
1102 Kiinteistöyhteisöjen osakkeet ja osuudet	6 482	7 335	1 146	107 202	1 414	19 056	71 226	7 318		
1103 Koneet ja kalusto	492	244	404	2 644	340	10 094	1 746	478		
1109 Muut aineelliset hyödykkeet	230	306	300	1 085	209	1 466	503	56		
<b>12 Osake-sijoitusosuus, tai kantarahastoamisaamiset</b>	-	-	-	-	-	-	-	-		
<b>13 Muut varat</b>	6 228	2 066	1 357	38 971	395	21 447	10 738	4 687		
<b>14 Siirtosaamiset ja maksetut ennakat (L10)</b>	2 659	912	6 182	22 983	2 801	35 753	5 014	3 386		
<b>19 YHTENÄÄ (T36)</b>	<b>227 914</b>	<b>146 887</b>	<b>228 629</b>	<b>2 015 762</b>	<b>263 265</b>	<b>2 578 317</b>	<b>913 617</b>	<b>268 307</b>		

02 TASE  
VASTATTAVAA

Ajankohhta: 31.12.1996

Osuuspankit

1000 mk

	PIELA- YESI	PIHTI- PUDAS	PIIKKIÖ	POHJOLA	POLVI- JARVI	PORIN SEUTU	PORVOO	POSIO
<b>31 Velat keskuspankeille ja luottolaitoksille</b>	164	4 487	-	5 861	3 984	30 157	30 025	-
3101 Velat keskuspankeille	-	-	-	-	-	-	-	-
3102 Velat luottolaitoksille (L11)	164	4 487	-	5 861	3 984	30 157	30 025	-
<b>32 Velat yleisölle ja julkisyhteisöille (L12, T07, T36)</b>	197 149	125 473	203 764	1 784 916	221 523	2 295 084	687 132	233 331
3201 Talletukset	180 067	116 348	201 995	1 616 113	202 362	2 251 435	612 120	214 075
3209 Muut velat yleisölle ja julkisyhteisöille	17 082	9 125	1 769	168 803	19 161	43 649	75 011	19 256
<b>33 Yleiseen liikkeeseen lasketut velkakirjat (T02, T08)</b>	-	1 140	-	20 682	700	-	116 995	-
3301 Joukkovelkakirjalainat	-	1 140	-	10 731	-	-	99 576	-
3309 Muut	-	-	-	9 950	700	-	17 419	-
<b>34 Muut velat</b>	230	169	3 300	6 557	421	22 030	3 219	144
<b>35 Siirtovelat ja saadut ennakot (L14)</b>	1 496	674	1 278	14 397	1 975	14 416	7 474	1 660
<b>36 Pakolliset varaukset</b>	-	-	-	453	-	-	-	-
<b>37 Vapaaehtoiset varaukset ja poistoero</b>	3 060	-	5 609	-	3 047	52 618	-	1 699
<b>38 Velat, joilla on huonompi etuoikeus kuin muilla veloilla (L16)</b>	7 675	5 987	-	97 590	7 000	42 735	38 196	3 830
<b>45 Oma pätöma</b>	18 140	8 959	14 679	85 306	24 615	121 277	30 576	27 644
4501 Sidottu	11 761	9 347	6 846	173 082	13 794	104 115	52 173	21 906
450101 Osake-, osuus- tai peruspääoma	5 849	2 269	346	16 482	2 303	8 558	5 256	6 606
450103 Vararahasto	5 632	6 556	6 500	-	10 491	65 757	-	15 300
450104 Arvonkorotustahasto	281	523	-	-	1 000	-	2 917	-
450105 Pääomasijoitukset	-	-	-	156 600	-	29 800	44 000	-
4502 V a p a a	6 379	-389	7 833	-87 776	10 821	17 162	-21 596	5 738
450201 Aikaisempien tilikausien voitto tai tappio	4 023	-604	5 694	-287 797	9 060	10 654	-21 753	3 360
450202 Tilikauden voitto tai tappio	2 356	215	2 139	200 021	1 761	6 508	157	2 378
<b>49 Y H T E N S Ä (T36)</b>	<b>227 914</b>	<b>146 887</b>	<b>228 629</b>	<b>2 015 762</b>	<b>263 265</b>	<b>2 578 317</b>	<b>913 617</b>	<b>268 307</b>
<b>60 Taseen ulkopuoliset sitoumukset</b>	14 244	9 884	19 053	146 927	11 250	204 011	61 225	11 018
6001 Asiakkaan puolesta kolmannen hyväksi annetut sitoumukset	7 856	6 179	12 014	73 861	6 269	91 174	44 694	6 509
6002 Asiakkaan hyväksi annetut peruuttamattomat sitoumukset	6 387	3 705	7 039	73 066	4 981	112 837	16 531	4 509

02 TASE  
VASTAAVAA

Ajankohta: 31.12.1996

		1000 mk									
		PUDAS- JÄRVI	PUKKILA	PULKKILA	PUNKA- LAIDUN	PUOLANKA	PURMO	PYHÄ- JÄRVI	PYHÄNTÄ		
<b>Osuuspankit</b>											
01	Käteiset varat (L01)	3 031	1 860	677	1 483	805	1 029	2 252	1 038		
02	Saamiset luottolaitoksilta ja keskuspankeilla	67 548	16 440	13 936	33 967	25 370	12 665	41 718	10 441		
0201	Muut kuin vaadittaessa maksettavat saamiset keskuspankeilla	5 155	2 238	1 097	4 071	2 382	1 328	3 524	1 221		
0202	Saamiset luottolaitoksilta (L02)	62 393	14 202	12 838	29 895	22 988	11 337	38 194	9 219		
03	Saamiset yleisöiltä ja julkisyhteisöiltä (L03, T04, T10, T36)	254 769	77 162	49 015	150 675	101 807	47 886	137 652	67 489		
04	Leasingkohteet	-	-	-	-	-	-	-	-		
05	Saamistodistukset (L05, T05)	23 238	43 826	5 612	82 845	31 671	20 319	42 556	1 000		
0501	Julkisyhteisöiltä	17 026	43 826	5 612	65 564	24 873	16 912	32 032	-		
0509	Muilta	6 212	-	-	17 281	6 798	3 407	10 524	1 000		
06	Osakkeet ja osuudet (L06, T19)	3 443	803	879	3 066	2 154	987	1 487	493		
07	Osakkeet ja osuudet konsernin osakkuusyrityksissä (T19)	-	-	-	-	-	-	-	-		
0701	Luottolaitoksissa	-	-	-	-	-	-	-	-		
0709	Muissa	-	-	-	-	-	-	-	-		
08	Osakkeet ja osuudet konserniyrityksissä	-	-	-	-	-	-	-	-		
0801	Luottolaitoksissa	-	-	-	-	-	-	-	-		
0809	Muissa	-	-	-	-	-	-	-	-		
09	Aineettomat hyödykkeet (L07)	61	21	16	26	19	19	19	13		
11	Aineelliset hyödykkeet	13 513	2 490	3 357	6 982	9 208	3 934	13 106	1 670		
1101	Maa-alueet ja rakennukset (L08)	2 012	317	2 949	3 031	6 369	2 666	11 609	911		
1102	Kiinteistöyhteisöjen osakkeet ja osuudet	10 530	1 990	266	3 616	2 303	971	799	197		
1103	Koneet ja kalusto	705	169	139	222	337	222	389	379		
1109	Muut aineelliset hyödykkeet	266	14	3	113	199	75	309	184		
12	Osake-, sijoitusosuus, tai kantarahastoantisaamiset	-	-	-	-	-	-	-	-		
13	Muut varat	6 523	721	19	210	587	415	203	134		
14	Siirtosaamiset ja maksetut ennakot (L10)	2 858	5 040	710	5 627	2 549	2 927	3 503	693		
19	YHTIENSÄ (T36)	374 983	148 362	74 220	284 881	174 171	90 179	242 496	82 972		

02 TASE  
VASTATTAVAA

Ajankohta: 31.12.1996

Osuuspankit

1000 mk

	PUDAS- JÄRVI	PUKKILA	PULKKILA	PUNKA- LAIDUN	PUOLANKA	PURMO	PYHÄ- JÄRVI	PYHÄNTÄ
<b>31 Velat keskuspankeille ja luottolaitoksille</b>	-	82	-	195	998	54	-	-
3101 Velat keskuspankeille	-	-	-	-	-	-	-	-
3102 Velat luottolaitoksille (L11)	-	82	-	195	998	54	-	-
<b>32 Velat yleisöille ja julkisyhteisöille (L12, T07, T36)</b>	322 970	127 585	64 325	244 269	149 684	82 206	209 923	67 787
3201 Talletukset	298 062	115 862	57 551	230 002	137 793	72 019	197 363	63 151
3209 Muut velat yleisöille ja julkisyhteisöille	24 908	11 723	6 774	14 268	11 891	10 187	12 559	4 636
<b>33 Yleiseen liikkeeseen lasketut velkakirjat (T02, T08)</b>	1 998	-	-	-	-	-	-	5 041
3301 Joukkovelkakirjalainat	1 998	-	-	-	-	-	-	-
3309 Muut	-	-	-	-	-	-	-	5 041
<b>34 Muut velat</b>	539	5 389	12	385	155	730	362	114
<b>35 Siirtovelat ja saadut ennakot (L14)</b>	2 027	1 289	445	2 234	1 231	596	1 050	518
<b>36 Pakolliset varaukset</b>	-	-	-	-	-	-	-	-
<b>37 Vapaaehtoiset varaukset ja poistoero</b>	3 664	2 146	789	5 330	2 084	1 185	3 604	440
<b>38 Velat, joilla on huonompi etuoikeus kuin muilla veloilla (L16)</b>	2 291	2 635	2 770	1 000	3 582	1 000	5 476	4 515
<b>45 Oma pääoma</b>	41 494	9 237	5 879	31 467	16 436	4 408	22 081	4 557
4501 Sidottu	29 606	5 729	2 987	10 306	9 417	3 630	10 194	3 693
450101 Osake-, osuus- tai peruspääoma	8 440	3 000	229	3 338	2 810	877	1 467	845
450103 Vararahasto	19 363	2 729	2 741	6 968	6 606	2 753	8 727	2 517
450104 Arvonkorotusrahasto	1 804	-	17	-	-	-	-	331
450105 Pääomasijoitukset	-	-	-	-	-	-	-	-
4502 Vapaa	11 888	3 508	2 892	21 161	7 019	778	11 887	864
450201 Aikaisempien tilikausien voitto tai tappio	9 340	2 154	2 634	14 551	5 409	390	9 345	785
450202 Tilikauden voitto tai tappio	2 548	1 354	258	6 610	1 610	388	2 542	80
<b>49 YHTIENSÄ (T36)</b>	374 983	148 362	74 220	284 881	174 171	90 179	242 496	82 972
<b>60 Taseen ulkopuoliset sitoumukset</b>	17 474	7 042	2 476	12 109	9 156	787	8 112	4 153
6001 Asiakkaan puolesta kolmannen hyväksi annetut sitoumukset	12 639	4 403	1 653	5 038	5 078	787	2 078	4 153
6002 Asiakkaan hyväksi annetut peruuttamattomat sitoumukset	4 835	2 639	823	7 071	4 077	-	6 034	-



**02 TASE  
VASTAAVAA**

**Ajankohita: 31.12.1996**

**Osuuspankkit**

**1000 mk**

	1000 mk	PÄIJÄT- HÄME	PÄLKÄNE	PÖYTYÄ	RAAHEN SEUTU	RANTA- SALMI	RANTSILA	RASEBORG
<b>01 Käteisvarat (L01)</b>	1 869	18 810	2 183	1 719	4 682	2 643	1 017	9 077
<b>02 Saamiset luottolaitoksilta ja keskuspankeilta</b>	24 332	294 251	21 346	41 257	73 142	29 449	13 665	75 261
0201 Muut kuin vaadittaessa maksettavat saamiset keskuspankeilta	2 452	35 158	1 994	4 016	8 342	3 790	1 404	9 999
0202 Saamiset luottolaitoksilta (L02)	21 880	259 093	19 352	37 241	64 801	25 659	12 260	65 261
<b>03 Saamiset yleisöiltä ja julkisyhteisöiltä (L03, T04, T10, T36)</b>	118 422	1 753 259	100 172	130 281	467 699	230 434	80 847	471 230
<b>04 Leasingkohteet</b>	-	-	-	-	-	-	-	-
<b>05 Saamistodistukset (L05, T05)</b>	16 009	21 046	6 354	63 616	6 158	6 079	1 256	8 174
0501 Julkisyhteisöiltä	8 632	5 552	6 334	47 365	100	4 138	1 180	9
0509 Muilta	7 378	15 494	20	16 251	6 058	1 941	76	8 165
<b>06 Osakkeet ja osuudet (L06, T19)</b>	3 161	15 378	1 579	4 056	6 229	4 477	919	7 545
<b>07 Osakkeet ja osuudet konsernin osakkuusyrityksissä (T19)</b>	-	-	-	-	-	-	-	-
0701 Luottolaitoksissa	-	-	-	-	-	-	-	-
0709 Muissa	-	-	-	-	-	-	-	-
<b>08 Osakkeet ja osuudet konserniyrityksissä</b>	-	5 192	-	-	142	-	-	-
0801 Luottolaitoksissa	-	-	-	-	-	-	-	-
0809 Muissa	-	5 192	-	-	142	-	-	-
<b>09 Aineettomat hyödykkeet (L07)</b>	47	814	25	21	65	50	31	81
<b>11 Aineelliset hyödykkeet</b>	8 937	232 886	4 149	1 948	36 437	13 337	2 996	84 623
1101 Maa-alueet ja rakennukset (L08)	398	30 405	937	711	6 194	8 774	1 936	1 993
1102 Kiinteistöyhteisöjen osakkeet ja osuudet	7 909	184 642	2 760	991	27 413	4 033	720	77 181
1103 Koneet ja kalusto	466	13 701	452	235	2 284	364	252	4 472
1109 Muut aineelliset hyödykkeet	165	4 139	-	10	546	167	89	977
<b>12 Osake-, sijoitusosuuus, tai kamtarahastoantisaamiset</b>	-	-	-	-	-	-	-	-
<b>13 Muut varat</b>	150	65 635	1 155	152	2 028	3 691	131	30 829
<b>14 Siirtosaamiset ja maksetut ennakot (L10)</b>	1 717	41 210	1 510	8 254	3 148	2 604	852	3 777
<b>19 YHTENÄSÄ (T36)</b>	<b>174 644</b>	<b>2 448 480</b>	<b>138 472</b>	<b>251 303</b>	<b>599 731</b>	<b>292 765</b>	<b>101 715</b>	<b>690 596</b>

02 TASE  
VASTATTAVAA

Ajankohhta: 31.12.1996

Osuuspankit

1000 mk

	PYHÄSELKÄ	PÄIJÄT- HÄME	PÄLKÄNE	PÖYTYÄ	RAAHEN SEUTU	RANTA- SALMI	RANTSILA	RASEBORG
<b>31 Velat keskuspankeille ja luottolaitoksille</b>	303	101 260	-	-	5 386	10 414	-	51 040
3101 Velat keskuspankeille	-	-	-	-	-	-	-	-
3102 Velat luottolaitoksille (L11)	303	101 260	-	-	5 386	10 414	-	51 040
<b>32 Velat yleisöille ja julkisyhteisöille (L12, T07, T36)</b>	151 727	1 885 546	121 830	221 602	496 896	243 130	87 275	563 410
3201 Talletukset	142 033	1 794 751	115 772	210 767	481 715	213 807	74 531	536 955
3209 Muut velat yleisöille ja julkisyhteisöille	9 694	90 795	6 058	10 834	15 181	29 322	12 745	26 455
<b>33 Yleiseen liikkeeseen tasketut velkakirjat (T02, T08)</b>	-	199 361	-	-	9 093	-	-	639
3301 Joukkovelkakirjalainat	-	29 274	-	-	9 093	-	-	639
3309 Muut	-	170 087	-	-	-	-	-	-
<b>34 Muut velat</b>	398	21 658	507	8 455	805	439	70	2 937
35 Siirtovelat ja saadut ennakot (L14)	784	12 873	967	2 042	4 847	1 271	856	5 784
36 Pakolliset varaukset	-	955	-	-	-	-	-	-
37 Vapaaehtoiset varaukset ja poistoero	2 344	-	2 699	3 539	14 311	9 334	1 920	1 458
<b>38 Velat, joilla on huonompi etuoikeus kuin muilla veloilla (L16)</b>	1 960	124 350	1 000	2 000	14 751	-	3 925	32 318
45 Oma pääoma	17 127	102 477	11 468	13 666	53 641	28 176	7 670	33 010
4501 Sidottu	11 084	121 256	6 168	9 489	34 566	16 372	4 332	30 116
450101 Osake-, osuus- tai peruspääoma	6 084	8 741	1 927	4 436	16 817	7 271	1 305	4 031
450103 Vararahasto	5 000	-	4 085	4 800	17 748	9 102	3 027	15 671
450104 Arvonkorotusrahasto	-	7 115	156	253	-	-	-	714
450105 Pääomasijoitukset	-	105 400	-	-	-	-	-	9 700
4502 Vapaa	6 044	-18 779	5 300	4 178	19 075	11 804	3 337	2 894
450201 Aikaisempien tilikausien voitto tai tappio	4 556	-27 766	4 049	1 214	12 644	9 399	2 900	-4
450202 Tilikauden voitto tai tappio	1 487	8 987	1 251	2 964	6 432	2 405	438	2 898
<b>49 YHTENÄÄN (T36)</b>	174 644	2 448 480	138 472	251 303	599 731	292 765	101 715	690 596
<b>60 Taseen ulkopuoliset sitoumukset</b>	2 804	383 249	7 111	12 298	48 926	20 743	3 241	16 864
6001 Asiakkaan puolesta kolmannen hyväksi annetut sitoumukset	2 804	316 441	7 111	7 488	35 598	15 601	1 695	16 864
6002 Asiakkaan hyväksi annetut peruuttamattomat sitoumukset	-	66 808	-	4 810	13 328	5 142	1 546	-

02 TASE  
VASTAAVAA

Ajankohhta: 31.12.1996

Osuuspankit

1000 mk

	RAUMAN SEUTU	RAUTA- LAMPI	REALUM	REIS- JÄRVI	REVON- LAHTI	RIIHIMÄEN SEUTU	RIISTA- VESI	RUHTINAN- SALMI
01 Käteiset varat (L01)	12 724	1 811	-	615	312	8 555	851	641
02 Saamiset luottolaitoksilta ja keskuspankeilta	230 216	29 571	31 513	23 776	3 862	139 653	11 841	5 960
0201 Muut kuin vaadittaessa maksettavat saamiset keskuspankeilta	20 735	2 527	1 983	2 045	417	10 886	1 432	542
0202 Saamiset luottolaitoksilta (L02)	209 482	27 045	29 531	21 730	3 445	128 767	10 409	5 418
03 Saamiset yleisöiltä ja julkisyhteisöiltä (L03, T04, T10, T36)	792 830	109 844	1 194 246	122 221	21 631	527 285	83 287	25 746
04 Leasingkohteet	-	-	-	-	-	-	-	-
05 Saamistodistukset (L05, T05)	222 256	20 484	58 539	4 376	-	1 143	165	5 396
0501 Julkisyhteisöiltä	138 237	15 038	-	4 370	-	1 133	-	3 346
0509 Muilta	84 019	5 446	58 539	6	-	10	165	2 050
06 Osakkeet ja osuudet (L06, T19)	22 170	2 530	115 974	1 083	446	16 475	997	492
07 Osakkeet ja osuudet konsernin osakkuusyrityksissä (T19)	-	75	-	-	-	-	50	-
0701 Luottolaitoksissa	-	-	-	-	-	-	-	-
0709 Muissa	-	75	-	-	-	-	50	-
08 Osakkeet ja osuudet konsernityrityksissä	634	-	1 014	-	-	182	-	-
0801 Luottolaitoksissa	-	-	-	-	-	-	-	-
0809 Muissa	634	-	1 014	-	-	182	-	-
09 Aineettomat hyödykkeet (L07)	191	33	5 529	40	6	126	16	19
11 Aineelliset hyödykkeet	134 066	12 916	1 141 552	9 800	2 064	45 615	6 106	482
1101 Maa-alueet ja rakennukset (L08)	15 345	2 841	40 606	5 654	2 004	8 520	3 672	347
1102 Kiinteistöyhteisöjen osakkeet ja osuudet	115 406	9 703	1 098 519	3 587	-	34 717	2 199	-
1103 Koneet ja kalusto	2 308	277	1 614	421	59	2 167	175	129
1109 Muut aineelliset hyödykkeet	1 008	96	813	138	-	212	61	5
12 Osake-, sijoitusosuus, tai kantarahastoantisaamiset	-	-	-	-	-	-	-	-
13 Muut varat	12 485	509	435 469	378	190	5 589	390	9
14 Siirtosaamiset ja maksetut ennakat (L10)	43 948	2 362	18 570	1 543	224	15 404	565	445
19 YHTEENSÄ (T36)	1 471 520	180 135	3 002 407	163 832	28 735	760 028	104 268	39 191

## Osuuspankit

1000 mk

	RAUMAN SEUTU	RAUTA- LAMPI	REALUM	REIS- JÄRVI	REYON- LAHTI	RIIHIMÄEN SEUTU	RIISTA- VESI	RUHTINAN- SALMI
<b>31 Velat keskuspankeille ja luottolaitoksille</b>	1 132	1 089	2 478 017	236	99	67	224	268
3101 Velat keskuspankeille	-	-	-	-	-	-	-	-
3102 Velat luottolaitoksille (L11)	1 132	1 089	2 478 017	236	99	67	224	268
<b>32 Velat yleisölle ja julkisyhteisöille (L12, T07, T36)</b>	1 161 814	1 54 065	12 230	134 741	26 151	648 264	88 843	35 625
3201 Talletukset	1 151 430	144 639	12 230	111 016	22 860	636 889	81 640	31 942
3209 Muut velat yleisölle ja julkisyhteisöille	10 383	9 425	-	23 725	3 291	11 375	7 203	3 682
<b>33 Yleiseen liikkeeseen lasketut velkakirjat (T02, T08)</b>	50 978	-	-	-	-	-	-	-
3301 Joukkovelkakirjalainat	30 885	-	-	-	-	-	-	-
3309 Muut	20 092	-	-	-	-	-	-	-
<b>34 Muut velat</b>	7 440	439	100 954	89	19	23 752	160	36
<b>35 Siirtovelat ja saadut ennakot (L14)</b>	10 195	1 792	53 351	881	222	4 782	563	218
<b>36 Pakolliset varaukset</b>	-	-	40 751	-	-	-	-	-
<b>37 Vapaaehtoiset varaukset ja poistoero</b>	28 617	1 949	593	2 805	-	23 828	2 374	501
<b>38 Velat, joilla on huonompi etuoikeus kuin muilla veloilla (L16)</b>	11 815	5 855	-	3 720	1 000	18 887	1 000	-
<b>45 Oma pättöma</b>	199 530	14 946	316 512	21 360	1 244	40 448	11 103	2 543
4501 Sidottu	99 227	8 812	4 324 621	15 418	1 231	26 382	8 741	1 757
450101 Osake-, osuus- tai peruspääoma	29 706	3 685	45 288	2 418	148	1 240	5 935	434
450103 Vararahasto	61 863	5 127	219 733	13 000	1 083	13 168	2 100	1 323
450104 Arvonkorotusrahaso	7 658	-	-	-	-	4 674	706	-
450105 Pääomasijoitukset	-	-	4 059 600	-	-	7 300	-	-
4502 V a p a a	100 303	6 135	-4 008 110	5 942	14	14 066	2 363	786
450201 Aikaisempien tilikausien voitto tai tappio	76 973	4 821	-3 795 934	3 863	-	10 501	1 616	663
450202 Tilikauden voitto tai tappio	23 329	1 313	-212 175	2 079	14	3 565	746	123
<b>49 Y H T E N S Ä (T36)</b>	<b>1 471 520</b>	<b>180 135</b>	<b>3 002 407</b>	<b>163 832</b>	<b>28 735</b>	<b>760 028</b>	<b>104 268</b>	<b>39 191</b>
<b>60 Taseen ulkopuoliset sitoumukset</b>	85 314	14 357	252 460	7 785	284	58 185	5 756	293
6001 Asiakkaan puolesta kolmannen hyväksi annetut sitoumukset	28 557	10 507	173 973	5 529	136	32 440	3 974	293
6002 Asiakkaan hyväksi annetut peruuttamattomat sitoumukset	56 757	3 850	78 487	2 256	148	25 745	1 781	-

02 TASE  
VASTAAVAA

Ajankohhta: 31.12.1996

Osuuspankit

1000 mk

	RUO- VESI	RYMÄTTYLÄ	RÄÄKKYLÄ	SAARI	SALLA	SALON SEUTU	SAUVO	SAVI- TAIPALE
01 Käteiset varat (L01)	2 487	2 570	2 111	906	2 824	17 187	1 867	2 123
02 Saamiset luottolaitoksilta ja keskuspankeilta	38 022	22 852	31 728	16 010	44 274	179 645	33 691	36 656
0201 Muut kuin vaadittaessa maksettavat saamiset keskuspankeilta	3 750	2 735	2 643	1 278	2 902	22 280	2 293	3 285
0202 Saamiset luottolaitoksilta (L02)	34 272	20 116	29 085	14 732	41 372	157 365	31 399	33 372
03 Saamiset yleisöiltä ja julkisyhteisöiltä (L03, T04, T10, T36)	149 422	94 705	86 954	51 836	136 874	1 019 173	85 765	141 146
04 Leasingkohteet	-	-	-	-	-	-	-	-
05 Saamistodistukset (L05, T05)	36 115	51 918	34 323	9 885	3 485	136 360	19 169	22 805
0501 Julkisyhteisöiltä	20 021	35 440	27 591	9 885	3 226	72 831	13 603	22 805
0509 Muilta	16 094	16 478	6 731	-	259	63 530	5 565	-
06 Osakkeet ja osuudet (L06, T19)	2 497	1 394	1 745	1 256	2 190	34 477	2 516	3 840
07 Osakkeet ja osuudet konsernin osakkuusyrityksissä (T19)	-	-	-	-	-	-	-	-
0701 Luottolaitoksissa	-	-	-	-	-	-	-	-
0709 Muissa	-	-	-	-	-	-	-	-
08 Osakkeet ja osuudet konserniyrityksissä	-	-	-	-	-	1 200	-	-
0801 Luottolaitoksissa	-	-	-	-	-	-	-	-
0809 Muissa	-	-	-	-	-	1 200	-	-
09 Aineettomat hyödykkeet (L07)	43	16	36	19	20	349	22	12
11 Aineelliset hyödykkeet	19 365	3 721	17 597	6 235	11 924	44 417	3 518	19 213
1101 Maa-alueet ja rakennukset (L08)	217	277	10 883	5 252	2 150	13 808	2 516	10 185
1102 Kiinteistöyhteisöjen osakkeet ja osuudet	18 617	3 098	5 985	856	9 396	24 405	736	8 528
1103 Koneet ja kalusto	462	283	546	120	321	5 882	235	186
1109 Muut aineelliset hyödykkeet	70	62	184	7	57	322	32	314
12 Osake-, sijoitusosuus, tai kamtarahastoantisaamiset	-	-	-	-	-	-	-	-
13 Muut varat	2 113	183	864	40	2 710	9 112	117	7 570
14 Siirtosaamiset ja maksetut ennakot (L10)	4 195	7 610	2 850	963	1 407	55 157	3 540	3 272
19 YHTIENSÄ (T36)	254 259	184 969	178 208	87 150	205 708	1 497 077	150 205	236 638

	1000 mk									
	RUO- VESI	RYMÄTTYLÄ	RÄÄKKYLÄ	SAARI	SALLA	SALON SEUTU	SAUVO	SAVI- TAIPALE		
<b>Osuuspankit</b>										
<b>31 Velat keskuspankeille ja luottolaitoksille</b>	32	-	64	1 763	23	678	894	-		
3101 Velat keskuspankeille	-	-	-	-	-	-	-	-		
3102 Velat luottolaitoksille (L11)	32	-	64	1 763	23	678	894	-		
<b>32 Velat yleisölle ja julkisyhteisöille (L12, T07, T36)</b>	222 814	161 227	159 662	76 620	180 584	1 284 288	128 744	207 911		
3201 Talletukset	213 854	153 122	148 059	67 285	164 916	1 261 216	123 540	196 651		
3209 Muut velat yleisölle ja julkisyhteisöille	8 960	8 105	11 603	9 335	15 668	23 072	5 204	11 260		
<b>33 Yleiseen liikkeeseen lasketut velkakirjat (T02, T08)</b>	960	-	-	-	-	11 848	-	-		
3301 Joukkovelkakirjalainat	960	-	-	-	-	6 950	-	-		
3309 Muut	-	-	-	-	-	4 898	-	-		
<b>34 Muut velat</b>	499	4 234	456	76	202	45 139	2 382	290		
<b>35 Siirtovelat ja saadut ennakot (L14)</b>	1 947	1 506	1 038	418	1 278	12 736	738	1 926		
<b>36 Pakolliset varaukset</b>	139	47	-	55	-	-	-	-		
<b>37 Vapaaehtoiset varaukset ja poistoero</b>	3 064	3 798	1 473	48	-	17 085	1 125	2 575		
<b>38 Velat, joilla on huonompi etu oikeus kuin muilla veloilla (L16)</b>	11 221	110	5 800	3 835	10 353	48 570	830	1 865		
<b>45 Oma pääoma</b>	13 583	14 047	9 715	4 335	13 267	76 733	15 491	22 071		
4501 Sidottu	11 933	6 747	8 433	4 336	12 520	70 616	7 154	10 447		
450101 Osake-, osuus- tai peruspääoma	2 707	2 018	3 739	660	2 121	5 819	826	2 517		
450103 Vararahasto	5 626	4 044	4 694	2 176	10 233	23 786	6 228	7 931		
450104 Arvonkorotusrahas	-	685	-	-	166	11	100	-		
450105 Pääomasijoitukset	3 600	-	-	1 500	-	41 000	-	-		
4502 Vapaa	1 650	7 300	1 282	-1	747	6 117	8 337	11 624		
450201 Aikaisempien tilikausien voitto tai tappio	1 018	4 563	1 025	-48	547	5 817	6 480	7 496		
450202 Tilikauden voitto tai tappio	633	2 737	257	47	200	300	1 857	4 128		
<b>49 YHTENÄÄ (T36)</b>	<b>254 259</b>	<b>184 969</b>	<b>178 208</b>	<b>87 150</b>	<b>205 708</b>	<b>1 497 077</b>	<b>150 205</b>	<b>236 638</b>		
<b>60 Taseen ulkopuoliset sitoumukset</b>	11 694	4 636	3 422	2 168	2 615	90 798	4 600	10 786		
6001 Asiakkaan puolesta kolmannen hyväksi annetut sitoumukset	11 694	1 493	1 546	613	2 615	55 806	1 445	4 619		
6002 Asiakkaan hyväksi annetut peruuttamattomat sitoumukset	-	3 143	1 876	1 555	-	34 992	3 155	6 167		

02 TASE  
VASTAAVAA

Ajankohita: 31.12.1996

Osuuspankit

1000 mk

	SAYON- LAINA	SIDEBY	SIEVI	SIKA- JOKI	SIILIN- JÄRVI	SIMPELE	SOMER- NIEMI	SOMERO
<b>01 Käteiset varat (L01)</b>	9 505	681	1 855	245	5 009	1 590	342	4 271
<b>02 Saamiset luottolaitoksilta ja keskuspankeilta</b>	117 231	6 849	28 632	10 747	48 315	16 015	13 775	42 306
0201 Muut kuin vaadittaessa maksettavat saamiset keskuspankeilta	14 356	624	2 721	1 429	5 986	1 577	863	5 472
0202 Saamiset luottolaitoksilta (L02)	102 875	6 225	25 911	9 318	42 329	14 437	12 913	36 835
<b>03 Saamiset yleisöiltä ja julkisyhteisöiltä (L03, T04, T10, T36)</b>	723 727	18 831	136 310	55 995	307 197	77 279	38 059	240 827
<b>04 Leasingkohteet</b>	-	-	-	-	-	-	-	-
<b>05 Saamistodistukset (L05, T05)</b>	110 228	15 048	8 000	26 412	13 368	10 444	8 164	43 754
0501 Julkisyhteisöiltä	83 492	11 853	8 000	10 000	9 278	10 327	3 237	43 191
0509 Muilta	26 736	3 195	-	16 412	4 090	117	4 927	563
<b>06 Osakkeet ja osuudet (L06, T19)</b>	22 583	178	1 642	659	6 269	2 091	756	5 154
<b>07 Osakkeet ja osuudet konsernin osakkuusyrityksissä (T19)</b>	-	-	-	-	300	-	-	-
0701 Luottolaitoksissa	-	-	-	-	-	-	-	-
0709 Muissa	-	-	-	-	300	-	-	-
<b>08 Osakkeet ja osuudet konserniyrityksissä</b>	212	-	-	-	-	-	-	-
0801 Luottolaitoksissa	-	-	-	-	-	-	-	-
0809 Muissa	212	-	-	-	-	-	-	-
<b>09 Aineettomat hyödykkeet (L07)</b>	170	17	25	-	24	13	11	29
<b>11 Aineelliset hyödykkeet</b>	58 858	1 859	13 747	502	28 161	8 188	485	17 736
1101 Maa-alueet ja rakennukset (L08)	9 391	1 719	10 385	355	5 244	3 660	332	10 211
1102 Kiinteistöyhteisöjen osakkeet ja osuudet	46 390	-	2 915	-	21 154	1 517	-	6 730
1103 Koneet ja kalusto	2 496	111	307	129	1 383	365	142	457
1109 Muut aineelliset hyödykkeet	580	29	139	17	381	2 646	11	337
<b>12 Osake-sijoitusosuus, tai kantarahastoantisaamiset</b>	-	-	-	-	-	-	-	-
<b>13 Muut varat</b>	7 098	65	199	94	1 051	21	10	726
<b>14 Siirtosaamiset ja maksetut ennakot (L10)</b>	18 615	856	1 591	1 410	3 999	1 008	668	4 910
<b>19 YHTENÄISÄ (T36)</b>	<b>1 068 227</b>	<b>44 385</b>	<b>192 001</b>	<b>96 063</b>	<b>413 694</b>	<b>116 649</b>	<b>62 270</b>	<b>359 712</b>

## Osuuspankit

1000 mk

	SAVON- LINNA	SIDEBY	SIEVI	SIJKA- JOKI	SIILIN- JÄRVI	SIMPELE	SOMER- NIEMI	SOMERO
<b>31 Velat keskuspankeille ja luottolaitoksille</b>	30 422	27	674	525	275	305	-	9 863
3101 Velat keskuspankeille	-	-	-	-	-	-	-	-
3102 Velat luottolaitoksille (L11)	30 422	27	674	525	275	305	-	9 863
<b>32 Velat yleisölle ja julkisyhteisöille (L12, T07, T36)</b>	826 515	40 117	166 748	83 486	358 591	98 929	53 200	312 561
3201 Talletukset	795 688	37 845	141 136	77 917	344 576	95 158	49 447	292 893
3209 Muut velat yleisölle ja julkisyhteisöille	30 828	2 272	25 612	5 568	14 014	3 771	3 753	19 668
<b>33 Yleiseen liikkeeseen lasketut velkakirjat (T02, T08)</b>	33 382	-	-	-	-	-	-	-
3301 Joukkovelkakirjalainat	19 860	-	-	-	-	-	-	-
3309 Muut	13 523	-	-	-	-	-	-	-
<b>34 Muut velat</b>	6 724	48	277	276	546	97	45	256
<b>35 Siirtovelat ja saadut ennakot (L14)</b>	11 321	205	1 019	616	3 225	1 017	575	2 033
<b>36 Pakolliset varaukset</b>	290	-	-	-	-	-	-	-
<b>37 Vapaaehtoiset varaukset ja poistoero</b>	17 393	422	2 983	434	6 825	2 625	798	5 048
<b>38 Velat, joilla on huonompi etuoikeus kuin muilla veloilla (L16)</b>	28 630	-	5 295	-	6 000	-	800	5 350
<b>45 Oma pääoma</b>	113 548	3 566	15 007	10 726	38 233	13 676	6 853	24 602
4501 Sidottu	60 846	1 622	13 399	5 307	23 676	6 204	4 861	22 714
450101 Osake-, osuus- tai peruspääoma	11 377	26	3 508	107	14 352	452	2 972	14 836
450103 Vararahasto	46 723	1 595	9 474	5 200	9 230	5 474	1 889	7 878
450104 Arvonkorotusrahasto	2 746	-	417	-	94	278	-	-
450105 Pääomasijoitukset	-	-	-	-	-	-	-	-
4502 Vapaa	52 702	1 944	1 607	5 419	14 557	7 472	1 992	1 889
450201 Aikaisempien tilikausien voitto tai tappio	17 153	1 582	48	4 444	9 876	6 043	1 325	1 088
450202 Tilikauden voitto tai tappio	35 550	362	1 559	975	4 680	1 429	666	801
<b>49 YHTENÄÄ (T36)</b>	<b>1 068 227</b>	<b>44 385</b>	<b>192 001</b>	<b>96 063</b>	<b>413 694</b>	<b>116 649</b>	<b>62 270</b>	<b>359 712</b>
<b>60 Taseen ulkopuoliset sitoumukset</b>	94 527	1 119	5 117	43	9 461	4 045	365	15 464
6001 Asiakkaan puolesta kolmannen hyväksi annetut sitoumukset	41 528	711	2 558	43	5 873	1 932	365	15 464
6002 Asiakkaan hyväksi annetut peruuttamattomat sitoumukset	52 999	408	2 558	-	3 588	2 113	-	-



02 TASE  
VASTAAVAA

Ajankohta: 31.12.1996

Osuuspankit

1000 mk

	SONKA- JÄRVI	SOTKAMO	STRÖMFORS	SULKAVA	SUODEN- NIEMI	SUOMUS- SALMI	SUONEN- JOKI	SUPOHJA
01 Käteiset varat (L01)	1 366	4 202	168	1 033	556	1 855	2 784	10 428
02 Saamiset luottolaitoksilta ja keskuspankeilta	38 051	80 968	6 212	17 980	19 235	34 381	77 089	177 391
0201 Muut kuin vaadittaessa maksettavat saamiset keskuspankeilta	3 375	4 479	373	1 940	890	3 792	3 850	23 956
0202 Saamiset luottolaitoksilta (L02)	34 676	76 489	5 839	16 040	18 345	30 589	73 239	153 436
03 Saamiset yleisöltä ja julkisyhteisöiltä (L03, T04, T10, T36)	151 822	174 265	7 253	74 700	16 562	168 202	141 527	1 249 780
04 Leasingkohteet	-	-	-	-	-	-	-	-
05 Saamistodistukset (L05, T05)	23 748	28 255	8 910	34 101	25 427	21 200	29 097	96 445
0501 Julkisyhteisöiltä	16 663	-	5 610	25 146	24 727	18 788	17 866	72 097
0509 Muilta	7 085	28 255	3 300	8 955	700	2 411	11 231	24 349
06 Osakkeet ja osuudet (L06, T19)	5 298	4 612	148	1 420	668	2 765	2 868	18 366
07 Osakkeet ja osuudet konsernin osakkuusyrityksissä (T19)	-	259	-	60	-	-	100	1 300
0701 Luottolaitoksissa	-	-	-	-	-	-	-	-
0709 Muissa	-	259	-	60	-	-	100	1 300
08 Osakkeet ja osuudet konserniyrityksissä	-	235	-	-	-	51	-	-
0801 Luottolaitoksissa	-	-	-	-	-	-	-	-
0809 Muissa	-	235	-	-	-	51	-	-
09 Aineettomat hyödykkeet (L07)	49	40	6	16	18	21	27	3 552
11 Aineelliset hyödykkeet	13 931	18 803	662	4 245	563	14 328	10 463	74 655
1101 Maa-alueet ja rakennukset (L08)	8 349	6 556	639	2 531	96	6 145	1 878	47 532
1102 Kiinteistöyhteisöjen osakkeet ja osuudet	4 780	11 652	-	1 451	312	6 538	7 761	21 333
1103 Koneet ja kalusto	460	548	11	243	115	1 546	796	4 299
1109 Muut aineelliset hyödykkeet	343	47	13	21	41	99	29	1 491
12 Osake-, sijoitusosuuksuus, tai kantarahastoantisaamiset	-	-	-	-	-	-	-	-
13 Muut varat	194	514	1	803	4	3 898	704	29 811
14 Siirtosaamiset ja maksetut ennakot (L10)	2 612	1 960	503	2 598	3 199	3 591	3 250	23 702
19 YHTENÄISÄ (T36)	237 072	314 113	23 862	136 958	66 232	250 292	267 909	1 685 432

## Osuuspankit

1000 mk

	SONKA- JÄRVI	SOTKAMO	STRÖMFORS	SULKAVA	SUODEN- NIEMI	SUOMUS- SALMI	SUONEN- JOKI	SUUPOHJA
<b>31 Velat keskuspankeille ja luottolaitoksille</b>	748	-	-	-	-	-	108	2 077
3101 Velat keskuspankeille	-	-	-	-	-	-	-	-
3102 Velat luottolaitoksille (L11)	748	-	-	-	-	-	108	2 077
<b>32 Velat yleisölle ja julkisyhteisöille (L12, T07, T36)</b>	204 782	280 156	22 239	119 334	62 412	221 836	233 000	1 408 068
3201 Talletukset	188 053	263 951	21 867	110 945	60 283	206 765	225 155	1 302 174
3209 Muut velat yleisölle ja julkisyhteisöille	16 728	16 205	372	8 389	2 129	15 071	7 845	105 893
<b>33 Yleiseen liikkeeseen lasketut velkakirjat (T02, T08)</b>	-	-	-	-	-	-	2 000	65 758
3301 Joukkovelkakirjalainat	-	-	-	-	-	-	2 000	7 850
3309 Muut	-	-	-	-	-	-	-	57 908
<b>34 Muut velat</b>	232	287	21	222	17	992	585	8 637
<b>35 Siirtovelat ja saadut ennakot (L14)</b>	1 799	1 663	144	980	579	1 543	1 452	9 907
<b>36 Pakolliset varaukset</b>	-	-	-	-	-	-	-	-
<b>37 Vapaaehtoiset varaukset ja poistoero</b>	2 771	1 883	313	1 818	320	420	3 975	37 923
<b>38 Velat, joilla on huonompi etuoikeus kuin muilla veloilla (L16)</b>	7 515	4 850	-	4 310	-	11 540	1 455	42 880
<b>45 Oma päädoma</b>	19 225	25 274	1 144	10 294	2 904	13 960	25 334	110 181
4501 Sidottu	11 471	17 444	464	6 731	1 358	13 128	14 200	83 989
450101 Osake-, osuus- tai peruspääoma	5 117	6 894	2	3 637	80	7 038	6 822	24 758
450103 Vararahasto	5 702	8 992	463	2 883	1 279	5 461	7 378	59 230
450104 Arvonkorotusrahasto	652	1 558	-	211	-	629	-	-
450105 Pääomasijoitukset	-	-	-	-	-	-	-	-
<b>4502 V a p a a</b>	7 754	7 830	680	3 563	1 546	832	11 134	26 192
450201 Aikaisempien tilikausien voitto tai tappio	5 502	5 656	524	2 445	1 043	447	8 310	21 429
450202 Tilikauden voitto tai tappio	2 252	2 174	156	1 118	503	386	2 824	4 763
<b>49 Y H T E E N S Ä (T36)</b>	<b>237 072</b>	<b>314 113</b>	<b>23 862</b>	<b>136 958</b>	<b>66 232</b>	<b>250 292</b>	<b>267 909</b>	<b>1 685 432</b>
<b>60 Taseen ulkopuoliset sitoumukset</b>	2 626	2 412	605	6 654	182	20 486	13 935	137 487
6001 Asiakkaan puolesta kolmannen hyväksi annetut sitoumukset	2 626	2 412	373	3 266	-	15 074	7 766	103 564
6002 Asiakkaan hyväksi annetut peruuttamattomat sitoumukset	-	-	232	3 388	182	5 412	6 169	33 923

**02 TASE  
VASTAAVAA**

**Ajankohka: 31.12.1996**

**Osuuspankit**

**1000 mk**

	SYSMÄ	SÄKYLÄ	TAIVAL- KOSKI	TAIVAS- SALO	TAMPEREEN SEUTU	TARVAS- JOKI	TERVO	TERVOLA
<b>01 Käteiset varat (L01)</b>	1 787	3 074	1 546	968	44 623	894	1 275	1 644
<b>02 Saamiset luottolaitoksilta ja keskuspankeilta</b>	37 678	38 886	13 140	19 823	576 381	41 265	20 383	25 515
0201 Muut kuin vaadittaessa maksettavat saamiset keskuspankeilta	3 979	2 620	1 656	2 026	75 443	2 755	1 464	2 189
0202 Saamiset luottolaitoksilta (L02)	33 699	36 267	11 485	17 797	500 939	38 509	18 919	23 327
<b>03 Saamiset yleisöiltä ja julkisyhteisöiltä (L03, T04, T10, T36)</b>	159 179	92 531	98 492	93 231	3 462 766	90 076	65 673	93 732
<b>04 Leasingkohteet</b>	-	-	-	-	607	-	-	-
<b>05 Saamistodistukset (L05, T05)</b>	29 607	33 813	410	10 355	35 498	21 097	11 154	21 088
0501 Julkisyhteisöiltä	27 197	32 822	-	9 855	33 809	21 097	9 893	21 087
0509 Muilta	2 409	991	410	500	1 688	-	1 261	1
<b>06 Osakkeet ja osuudet (L06, T19)</b>	5 770	1 289	1 435	923	40 206	1 357	895	2 132
<b>07 Osakkeet ja osuudet konsernin osakkuusyrityksissä (T19)</b>	-	-	-	-	-	-	50	-
0701 Luottolaitoksissa	-	-	-	-	-	-	-	-
0709 Muissa	-	-	-	-	-	-	50	-
<b>08 Osakkeet ja osuudet konserniyrityksissä</b>	50	-	-	-	60 184	-	-	-
0801 Luottolaitoksissa	-	-	-	-	-	-	-	-
0809 Muissa	50	-	-	-	60 184	-	-	-
<b>09 Aineettomat hyödykkeet (L07)</b>	27	23	10	18	1 246	8	15	9
<b>11 Aineelliset hyödykkeet</b>	15 169	7 381	3 996	5 741	349 843	2 553	2 006	6 015
1101 Maa-alueet ja rakennukset (L08)	1 715	536	3 615	4 259	45 283	2 055	1 412	5 618
1102 Kiinteistöyhteisöjen osakkeet ja osuudet	12 207	6 582	-	952	284 195	268	389	174
1103 Koneet ja kalusto	604	189	282	479	14 363	144	191	203
1109 Muut aineelliset hyödykkeet	643	73	98	52	6 002	86	13	19
<b>12 Osake-, sijoitusosuuus, tai kantarahastoantisaamiset</b>	-	-	-	-	-	-	-	-
<b>13 Muut varat</b>	1 442	220	1 905	110	276 488	5 851	119	470
<b>14 Siirtosaamiset ja maksetut ennakot (L10)</b>	2 908	4 905	824	8 909	108 113	6 932	1 362	1 910
<b>19 YHTENÄÄNÄ (T36)</b>	<b>253 617</b>	<b>182 123</b>	<b>121 758</b>	<b>140 078</b>	<b>4 955 953</b>	<b>170 033</b>	<b>102 932</b>	<b>152 516</b>

## Osuuspankit

1000 mk

	SYSMÄ	SÄKYLÄ	TAIVAL- KOSKI	TAIVAS- SALO	TAMPEREEN SEUTU	TARVAS- JOKI	TERVO	TERVOLA
<b>31 Velat keskuspankeille ja luottolaitoksille</b>	-	91	999	109	124 907	-	-	-
3101 Velat keskuspankeille	-	-	-	-	-	-	-	-
3102 Velat luottolaitoksille (L11)	-	91	999	109	124 907	-	-	-
<b>32 Velat yleisöille ja julkisyhteisöille (L12, T07, T36)</b>	220 927	159 479	105 177	119 178	4 229 081	150 800	83 671	128 737
3201 Talletukset	206 925	158 479	94 827	114 087	4 128 390	145 883	79 119	115 683
3209 Muut velat yleisöille ja julkisyhteisöille	14 002	1 000	10 350	5 091	100 692	4 917	4 552	13 054
<b>33 Yleiseen liikkeeseen lasketut velkakirjat (T02, T08)</b>	-	-	-	-	92 334	-	-	-
3301 Joukkovelkakirjalainat	-	-	-	-	89 591	-	-	-
3309 Muut	-	-	-	-	2 742	-	-	-
<b>34 Muut velat</b>	291	323	110	5 417	85 583	6 069	143	150
<b>35 Siirtovelat ja saadat ennakot (L14)</b>	2 120	1 371	757	790	25 741	817	399	1 660
<b>36 Pakolliset varaukset</b>	-	-	-	-	1 205	-	-	-
<b>37 Vapaaehtoiset varaukset ja poistoero</b>	1 657	3 051	397	3 398	202	2 788	2 179	876
<b>38 Velat, joilla on huonompi etuoikeus kuin muilla veloilla (L16)</b>	2 000	3 400	5 345	4 215	206 278	3 535	1 465	4 785
<b>45 Oma pääoma</b>	26 622	14 408	8 973	6 971	190 623	6 024	15 075	16 308
4501 Sidottu	15 899	9 019	8 461	6 185	373 585	4 396	5 813	10 716
450101 Osake-, osuus- tai peruspääoma	2 362	5 959	4 228	445	19 494	901	2 300	850
450103 Vararahasto	12 929	3 060	3 935	2 440	102 684	3 455	3 513	9 867
450104 Arvonkorotusrahasto	608	-	298	-	7 407	40	-	-
450105 Pääomasijoitukset	-	-	-	3 300	244 000	-	-	-
4502 V a p a a	10 722	5 389	512	786	-182 962	1 628	9 262	5 591
450201 Aikaisempien tilikausien voitto tai tappio	7 226	3 395	292	682	-165 494	923	7 282	2 672
450202 Tilikauden voitto tai tappio	3 496	1 994	221	103	-17 467	705	1 980	2 919
<b>49 Y H T E N S Ä (T36)</b>	<b>253 617</b>	<b>182 123</b>	<b>121 758</b>	<b>140 078</b>	<b>4 955 953</b>	<b>170 033</b>	<b>102 932</b>	<b>152 516</b>
<b>60 Taseen ulkopuoliset sitoumukset</b>	12 757	4 840	8 398	8 058	557 235	11 322	2 346	2 573
6001 Asiakkaan puolesta kolmannen hyväksi annetut sitoumukset	6 482	4 840	5 914	4 457	249 620	11 322	2 346	2 573
6002 Asiakkaan hyväksi annetut peruuttamattomat sitoumukset	6 275	-	2 484	3 601	307 615	-	-	-

02 TASE  
VASTAAVAA

Ajankohhta: 31.12.1996

		1000 mk									
Osuuspankit		TIISTEN- JOKI	TOHO- LAMPI	TOIJALA	TORNIO	TURUN SEUTU	TUUPO- VAARA	TUUS- NIEMI	TYRNÄVÄ		
01	Käteiset varat (L01)	608	3 363	3 646	13 184	43 223	755	1 835	1 542		
02	Saamiset luottolaitoksilta ja keskuspankeilta	12 738	35 891	46 007	71 577	817 056	43 450	49 557	17 114		
0201	Muut kuin vaadittaessa maksettavat saamiset keskuspankeilta	1 456	3 967	3 888	10 897	83 953	2 085	2 868	1 796		
0202	Saamiset luottolaitoksilta (L02)	11 282	31 924	42 119	60 680	733 102	41 365	46 688	15 318		
03	Saamiset yleisöiltä ja julkisyhteisöiltä (L03, T04, T10, T36)	46 229	189 516	201 933	608 391	4 006 154	53 107	109 129	96 871		
04	Leasingkohteet	-	-	-	-	-	-	-	-		
05	Saamistodistukset (L05, T05)	29 720	18 496	13 280	10 370	35 983	39 291	43 925	4 537		
0501	Julkisyhteisöiltä	25 346	18 495	8 136	6	11 748	18 916	43 656	2 232		
0509	Muulta	4 374	1	5 143	10 364	24 235	20 375	269	2 305		
06	Osakkeet ja osuudet (L06, T19)	813	2 621	3 613	8 165	73 635	1 627	2 924	1 152		
07	Osakkeet ja osuudet konsernin osakkuusyrityksissä (T19)	-	10	-	-	-	-	-	-		
0701	Luottolaitoksissa	-	-	-	-	-	-	-	-		
0709	Muissa	-	10	-	-	-	-	-	-		
08	Osakkeet ja osuudet konserniyrityksissä	-	-	-	203	-	-	-	-		
0801	Luottolaitoksissa	-	-	-	-	-	-	-	-		
0809	Muissa	-	-	9	203	-	-	-	-		
09	Aineettomat hyödykkeet (L07)	26	60	115	69	2 358	12	10	30		
11	Aineelliset hyödykkeet	1 034	9 637	6 912	111 617	862 955	5 214	13 954	2 799		
1101	Maa-alueet ja rakennukset (L08)	779	1 309	701	29 649	323 572	2 800	7 797	2 008		
1102	Kiinteistöyhteisöjen osakkeet ja osuudet	66	7 522	5 215	78 791	518 081	2 117	5 572	560		
1103	Koneet ja kalusto	161	562	949	1 734	13 059	239	357	156		
1109	Muut aineelliset hyödykkeet	28	244	48	1 443	8 243	58	228	75		
12	Osake-, sijoitusosuuksien, tai kantatärähtämissä	-	-	-	-	-	-	-	-		
13	Muut varat	28	4 019	1 159	21 829	113 697	8	258	4 209		
14	Siirtosaamiset ja maksetut ennakot (L10)	3 841	9 863	1 670	13 813	83 494	2 857	3 781	1 013		
19	YHTENÄÄN (T36)	95 038	273 477	278 343	859 219	6 038 556	146 322	225 573	129 267		

1000 mk

## Osuuspankit

	TIISTEN- JOKI	TOHO- LAMPI	TOIJALA	TORNIO	TURUN SEUTU	TUUPU- VAARA	TUUS- NIEMI	TYRNÄVÄ
<b>31 Velat keskuspankeille ja luottolaitoksille</b>	-	2 332	-	146 592	431 879	-	-	7 588
3101 Velat keskuspankeille	-	-	-	-	-	-	-	-
3102 Velat luottolaitoksille (L11)	-	2 332	-	146 592	431 879	-	-	7 588
<b>32 Velat yleisöille ja julkisyhteisöille (L12, T07, T36)</b>	83 462	224 288	233 454	607 638	4 526 102	124 200	186 503	100 271
3201 Talletukset	74 446	196 983	228 634	567 584	4 383 183	117 644	158 962	88 661
3209 Muut velat yleisöille ja julkisyhteisöille	9 016	27 305	4 821	40 054	142 920	6 556	27 541	11 610
<b>33 Yleiseen liikkeeseen lasketut velkakirjat (T02, T08)</b>	-	3 000	7 662	918	460 506	-	-	210
3301 Joukkovelkakirjalainat	-	3 000	7 662	-	264 671	-	-	210
3309 Muut	-	-	-	918	195 835	-	-	-
<b>34 Muut velat</b>	85	15 912	455	16 050	51 018	375	153	107
35 Siirtovelat ja saadut ennakot (L14)	407	2 000	1 893	6 127	47 770	900	2 268	1 078
36 Pakolliset varaukset	-	-	-	-	2 016	-	-	-
37 Vapaaehtoiset varaukset ja poistoero	1 585	4 200	5 216	46	-	3 810	1 746	2 844
<b>38 Velat, joilla on huonompi etuoikeus kuin muilla veloilla (L16)</b>	-	6 400	-	50 091	300 834	3 135	2 970	9 105
45 Oma pääoma	9 499	15 344	29 663	31 757	218 432	13 902	31 733	8 065
4501 Sidottu	6 853	13 386	16 242	50 325	546 138	4 192	19 245	5 150
450101 Osake-, osuus- tai peruspääoma	3 098	2 280	5 584	1 993	10 524	353	10 989	987
450103 Vararahasto	3 755	7 906	10 658	-	161 614	3 838	8 256	4 163
450104 Arvonkorotusrahasto	-	-	-	4 532	-	-	-	-
450105 Pääomasijoitukset	-	3 200	-	43 800	374 000	-	-	-
4502 Vapaa	2 645	1 958	13 421	-18 568	-327 706	9 710	12 488	2 914
450201 Aikaisempien tilikausien voitto tai tappio	1 721	1 673	6 993	-19 245	-194 183	8 088	7 473	1 841
450202 Tilikauden voitto tai tappio	924	284	6 428	676	-133 522	1 622	5 015	1 074
<b>49 YHTENÄÄ (T36)</b>	<b>95 038</b>	<b>273 477</b>	<b>278 343</b>	<b>859 219</b>	<b>6 038 556</b>	<b>146 322</b>	<b>225 373</b>	<b>129 267</b>
<b>60 Taseen ulkopuoliset sitoumukset</b>	751	14 542	4 408	62 388	599 342	4 249	-	7 372
6001 Asiakkaan puolesta kolmannen hyväksi annetut sitoumukset	626	10 653	4 408	26 758	416 235	3 008	-	4 749
6002 Asiakkaan hyväksi annetut peruuttamattomat sitoumukset	125	3 889	-	35 630	183 107	1 241	-	2 624

02 TASE  
VASTAAVAA

Ajankohta: 31.12.1996

Osuuspankit

1000 mk

	ULLAVA	URJALA	UTA- JÄRVI	UUDEN- KAUPUNGIN SEUTU	UUKUNIEMI	VALKEA- KOSKI	VALTIMO	VAMMALAN SEUTU
<b>01 Käteiset varat (L01)</b>	502	2 866	2 867	4 000	246	5 506	1 123	4 195
<b>02 Saamiset luottolaitoksilta ja keskuspankeilta</b>	13 798	69 921	63 564	102 486	8 983	64 080	32 568	80 823
0201 Muut kuin vaadittaessa maksettavat saamiset keskuspankeilta	1 019	5 271	3 559	6 899	574	5 492	2 045	9 037
0202 Saamiset luottolaitoksilta (L02)	12 779	64 650	60 004	95 587	8 408	58 588	30 523	71 786
<b>03 Saamiset yleisöiltä ja julkisyhteisöiltä (L03, T04, T10, T36)</b>	46 003	177 059	141 170	268 191	16 328	241 063	85 173	380 436
<b>04 Leasingkohteet</b>	-	-	-	-	-	-	-	-
<b>05 Saamistodistukset (L05, T05)</b>	13 438	79 184	17 881	51 899	10 924	23 194	9 307	59 314
0501 Julkisyhteisöiltä	11 405	73 150	15 831	37 950	9 121	6 054	5 736	59 314
0509 Muilta	2 034	6 035	2 050	13 949	1 804	17 140	3 571	-
<b>06 Osakkeet ja osuudet (L06, T19)</b>	634	2 885	1 522	3 270	639	5 126	1 471	8 032
<b>07 Osakkeet ja osuudet konsernin osakkuusyrityksissä (T19)</b>	-	-	-	-	-	1 000	-	-
0701 Luottolaitoksissa	-	-	-	-	-	-	-	-
0709 Muissa	-	-	-	-	-	1 000	-	-
<b>08 Osakkeet ja osuudet konserniyrityksissä</b>	-	-	-	30	-	304	-	51
0801 Luottolaitoksissa	-	-	-	-	-	-	-	-
0809 Muissa	-	-	-	30	-	304	-	51
<b>09 Aineettomat hyödykkeet (L07)</b>	25	66	26	40	12	72	52	128
<b>11 Aineelliset hyödykkeet</b>	1 142	6 614	7 287	14 857	3 069	26 336	6 607	81 181
1101 Maa-alueet ja rakennukset (L08)	774	2 441	4 910	2 935	2 077	-	5 317	2 317
1102 Kiinteistöyhteisöjen osakkeet ja osuudet	186	3 237	2 023	10 359	871	24 653	857	77 244
1103 Koneet ja kalusto	113	822	200	1 142	101	1 246	422	1 525
1109 Muut aineelliset hyödykkeet	69	115	155	421	20	438	10	95
<b>12 Osake-,sijoitusosuus, tai kantarahastoamisaset</b>	-	-	-	-	-	-	-	-
<b>13 Muut varat</b>	78	1 272	167	573	55	4 734	3 024	6 500
<b>14 Siirtosaamiset ja maksetut ennakot (L10)</b>	1 203	16 367	2 632	11 760	845	1 969	1 619	18 936
<b>19 YHTENÄÄ (T36)</b>	<b>76 824</b>	<b>356 235</b>	<b>237 115</b>	<b>457 107</b>	<b>41 101</b>	<b>373 386</b>	<b>140 944</b>	<b>639 595</b>

## Osuuspankit

1000 mk

	ULLAVA	URJALA	UTA- JÄRVI	UUDE- KAUPUNGIN SEUTU	UUKUNIEMI	VALKEA- KOSKI	VALTIMO	VAMMALAN SEUTU
<b>31 Velat keskuspankeille ja luottolaitoksille</b>	-	-	749	274	-	107	112	369
3101 Velat keskuspankeille	-	-	-	-	-	-	-	-
3102 Velat luottolaitoksille (L11)	-	-	749	274	-	107	112	369
<b>32 Velat yleisölle ja julkisyhteisöille (L12, T07, T36)</b>	67 759	315 418	192 749	401 666	36 733	333 595	128 213	565 684
3201 Talletukset	58 316	303 005	168 085	385 449	34 613	302 700	109 862	500 936
3209 Muut velat yleisölle ja julkisyhteisöille	9 442	12 413	24 665	16 217	2 120	30 895	18 351	64 747
<b>33 Yleiseen liikkeeseen lasketut velkakirjat (T02,T08)</b>	-	-	-	-	-	1 200	-	-
3301 Joukkovelkakirjalainat	-	-	-	-	-	1 200	-	-
3309 Muut	-	-	-	-	-	-	-	-
<b>34 Muut velat</b>	87	5 969	69	4 091	43	494	140	6 389
<b>35 Siirtovelat ja saadut ennakot (L14)</b>	435	2 900	1 360	3 879	324	2 295	869	4 587
<b>36 Pakolliset varaukset</b>	-	-	-	87	-	-	-	-
<b>37 Vapaaehtoiset varaukset ja poistoero</b>	759	5 988	3 131	8 427	457	3 722	1 995	-
<b>38 Velat, joilla on huonompi etuoikeus kuin muilla veloilla (L16)</b>	-	8 657	10 800	15 998	-	14 747	5 504	30 755
<b>45 Oma pätöma</b>	7 785	17 305	28 257	22 685	3 544	17 225	4 110	31 812
4501 Sidottu	6 881	11 508	15 637	16 729	1 708	15 459	3 628	28 000
450101 Osake-, osuus- tai peruspääoma	444	5 737	482	6 213	209	2 529	1 791	1 406
450103 Vararahasto	6 437	3 971	15 155	6 480	1 499	6 344	619	15 594
450104 Arvonkorotusrahasto	-	-	-	336	-	2 386	1 218	-
450105 Pääomasijoitukset	-	1 800	-	3 700	-	4 200	-	11 000
4502 Vapaa	904	5 797	12 620	5 936	1 836	1 766	482	3 812
450201 Aikaisempien tilikausien voitto tai tappio	1	3 059	9 673	2 710	1 423	1 498	480	1 827
450202 Tilikauden voitto tai tappio	903	2 738	2 947	3 246	413	268	2	1 986
<b>49 YHTENÄISÄ (T36)</b>	<b>76 824</b>	<b>356 235</b>	<b>237 115</b>	<b>457 107</b>	<b>41 101</b>	<b>373 386</b>	<b>140 944</b>	<b>639 595</b>
<b>60 Taseen ulkopuoliset sitoumukset</b>	2 220	15 592	7 958	37 803	1 324	12 115	1 589	35 308
6001 Asiakkaan puolesta kolmannen hyväksi annetut sitoumukset	1 311	9 796	3 932	18 184	585	4 391	1 589	21 675
6002 Asiakkaan hyväksi annetut peruuttamattomat sitoumukset	909	5 796	4 026	19 619	739	7 724	-	13 633





## Osuuspankit

1000 mk

	VAMPULA	VARKAUS	VARPAIS- JÄRVI	VASA	VASKIO	VEHMER- SALMI	VESANTO	VETELI
<b>31 Velat keskuspankeille ja luottolaitoksille</b>	7 996	-	73	6 845	109	-	184	22
3101 Velat keskuspankeille	-	-	-	-	-	-	-	-
3102 Velat luottolaitoksille (L11)	7 996	-	73	6 845	109	-	184	22
<b>32 Velat yleisölle ja julkisyhteisöille (L12, T07, T36)</b>	203 032	445 898	174 273	1 460 531	102 869	112 550	125 171	68 351
3201 Talletukset	187 875	439 354	156 402	1 375 002	95 607	103 636	114 063	63 043
3209 Muut velat yleisölle ja julkisyhteisöille	15 156	6 544	17 871	85 529	7 262	8 914	11 108	5 308
<b>33 Yleiseen liikkeeseen lasketut velkakirjat (T02, T08)</b>	-	14 506	-	-	-	-	-	-
3301 Joukkovelkakirjalainat	-	9 974	-	-	-	-	-	-
3309 Muut	-	4 532	-	-	-	-	-	-
<b>34 Muut velat</b>	4 081	498	246	21 116	188	112	102	78
<b>35 Siirtovelat ja saadut ennakot (L14)</b>	2 862	3 652	1 174	13 592	1 016	1 236	912	480
<b>36 Pakolliset varaukset</b>	58	-	-	-	-	-	-	-
<b>37 Vapaaehtoiset varaukset ja poistoero</b>	2 074	5 596	2 307	6 154	2 946	901	1 610	1 345
<b>38 Velat, joilla on huonompi etuoikeus kuin muilla veloilla (L16)</b>	7 175	19 026	2 825	91 853	-	-	2 830	495
<b>45 Oma pääoma</b>	11 863	30 095	20 908	61 639	19 828	14 049	15 227	5 486
4501 Sidottu	7 797	25 995	14 091	58 120	9 250	4 395	6 275	4 902
450101 Osake-, osuus- tai peruspääoma	690	1 513	5 191	2 451	3 962	1 214	2 276	1 580
450103 Vararahasto	3 256	16 782	8 595	11 065	5 288	3 181	3 995	3 322
450104 Arvonkorotusrahasto	250	-	305	205	-	-	5	-
450105 Pääomasijoitukset	3 600	7 700	-	44 400	-	-	-	-
4502 Vapaa	4 066	4 099	6 817	3 518	10 578	9 653	8 952	584
450201 Aikaisempien tilikausien voitto tai tappio	274	334	4 378	-	8 472	7 323	6 943	-
450202 Tilikauden voitto tai tappio	3 792	3 765	2 440	3 518	2 106	2 330	2 008	584
<b>49 YHTENÄÄ (T36)</b>	<b>239 139</b>	<b>519 271</b>	<b>201 805</b>	<b>1 661 730</b>	<b>126 957</b>	<b>128 848</b>	<b>146 036</b>	<b>76 256</b>
<b>60 Taseen ulkopuoliset sitoumukset</b>	2 762	31 653	9 802	126 356	1 727	1 938	5 471	5 900
6001 Asiakkaan puolesta kolmannen hyväksi annetut sitoumukset	2 762	15 708	5 581	62 941	361	511	5 471	3 406
6002 Asiakkaan hyväksi annetut peruuttamattomat sitoumukset	-	15 945	4 221	63 415	1 366	1 427	-	2 494

02 TASE  
VASTAAVAA

Ajankohhta: 31.12.1996

Osuuspankit

1000 mk

	VETELI YLIPÄÄ	VIEKKI	VIEREMÄ	VIHANTI	VIMPELI	VIRO- LAHTI	VIRRAT	YLI- HÄRMÄ
<b>01 Käteisvarat (L01)</b>	339	378	2 164	1 882	1 247	1 813	3 082	1 311
<b>02 Saamiset luottolaitoksilta ja keskuspankeilta</b>	30 064	12 490	25 793	44 020	21 633	26 533	54 587	26 504
0201 Muut kuin vaadittaessa maksettavat saamiset keskuspankeilta	1 027	782	2 567	3 026	1 942	2 217	5 444	2 379
0202 Saamiset luottolaitoksilta (L02)	29 037	11 708	23 226	40 994	19 691	24 316	49 144	24 126
<b>03 Saamiset yleisöiltä ja julkisyhteisöiltä (L03, T04, T10, T36)</b>	34 599	22 445	117 151	139 636	91 987	87 421	274 716	82 424
<b>04 Leasingkohteet</b>	-	-	-	-	-	-	-	-
<b>05 Saamistodistukset (L05, T05)</b>	9 443	16 216	26 129	26 772	8 889	38 025	5 254	37 459
0501 Julkisyhteisöiltä	2 440	11 706	25 481	18 850	7 503	14 700	145	26 234
0509 Muilta	7 002	4 510	648	7 922	1 385	23 325	5 109	11 225
<b>06 Osakkeet ja osuudet (L06, T19)</b>	684	608	1 744	2 019	1 347	2 110	4 654	1 478
<b>07 Osakkeet ja osuudet konsernin osakkuusyrityksissä (T19)</b>	-	-	-	-	-	-	49	-
0701 Luottolaitoksissa	-	-	-	-	-	-	-	-
0709 Muissa	-	-	-	-	-	-	49	-
<b>08 Osakkeet ja osuudet konserniyrityksissä</b>	-	-	-	-	-	-	9	-
0801 Luottolaitoksissa	-	-	-	-	-	-	-	-
0809 Muissa	-	-	-	-	-	-	9	-
<b>09 Aineellomat hyödykkeet (L07)</b>	20	12	4	23	16	26	73	14
<b>11 Aineelliset hyödykkeet</b>	733	1 600	6 057	7 494	6 234	8 367	19 666	5 820
1101 Maa-alueet ja rakennukset (L08)	619	1 326	5 327	3 935	2 684	4 052	1 794	1 366
1102 Kiinteistöyhteisöjen osakkeet ja osuudet	-	164	208	2 470	3 061	3 447	17 084	3 989
1103 Koneet ja kalusto	86	110	343	876	374	742	579	175
1109 Muut aineelliset hyödykkeet	27	-	180	212	114	126	209	291
<b>12 Osake-,sijoitusosuus, tai kantarahastoantisaamiset</b>	-	-	-	-	-	-	-	-
<b>13 Muut varat</b>	14	6	58	849	189	383	9 446	108
<b>14 Siirtosaamiset ja maksetut ennakot (L10)</b>	622	1 361	2 698	2 767	1 373	1 835	4 772	2 214
<b>19 YHTEENSÄ (T36)</b>	<b>76 517</b>	<b>55 116</b>	<b>181 798</b>	<b>225 461</b>	<b>132 917</b>	<b>166 514</b>	<b>376 309</b>	<b>157 333</b>

## Osuuspankit

1000 mk

	VETELI YLIPÄÄ	VIEKKI	VIEREMÄ	VIHANTI	VIMPELLI	VIRO- LAHTI	VIRRAT	YLI- HÄRMÄ
<b>31 Velat keskuspankeille ja luottolaitoksille</b>	-	-	133	-	-	109	-	1 554
3101 Velat keskuspankeille	-	-	-	-	-	-	-	-
3102 Velat luottolaitoksille (L11)	-	-	133	-	-	109	-	1 554
<b>32 Velat yleisölle ja julkisyhteisöille (L12, T07, T36)</b>	66 045	47 557	159 913	186 879	116 658	142 646	327 251	130 426
3201 Talletukset	59 745	41 351	136 760	177 674	106 191	136 344	306 946	119 605
3209 Muut velat yleisölle ja julkisyhteisöille	6 300	6 206	23 153	9 205	10 467	6 302	20 305	10 821
<b>33 Yleiseen liikkeeseen tasketut velkakirjat (T02, T08)</b>	-	-	-	1 890	-	-	3 289	-
3301 Joukkovelkakirjalainat	-	-	-	1 890	-	-	3 289	-
3309 Muut	-	-	-	-	-	-	-	-
<b>34 Muut velat</b>	6	52	306	648	158	181	285	122
<b>35 Siirtovelat ja saadut ennakot (L14)</b>	439	426	841	2 309	640	1 394	3 597	1 059
<b>36 Pakolliset varaukset</b>	-	-	114	-	-	-	-	-
<b>37 Vapaaehtoiset varaukset ja poistoero</b>	815	481	1 447	3 267	1 735	2 172	8 417	2 644
<b>38 Velat, joilla on huonompi etuoikeus kuin muilla veloilla (L16)</b>	1 000	2 300	-	4 000	1 725	4 260	5 534	2 493
<b>45 Oma pääoma</b>	8 212	4 301	19 043	26 469	12 001	15 751	27 935	19 034
4501 Sidottu	4 699	3 148	9 016	16 603	7 664	11 933	18 298	14 717
450101 Osake-, osuus- tai peruspääoma	566	1 944	3 289	4 562	1 801	7 466	7 367	5 315
450103 Vararahasto	4 133	1 203	5 694	12 041	5 863	4 467	10 355	9 403
450104 Arvonkorotusrahasto	-	-	33	-	-	-	577	-
450105 Pääomasijoitukset	-	-	-	-	-	-	-	-
4502 Vapaa	3 513	1 153	10 027	9 865	4 337	3 818	9 637	4 316
450201 Aikaisempien tilikausien voitto tai tappio	2 610	925	8 080	6 281	3 151	2 091	6 421	2 413
450202 Tilikauden voitto tai tappio	903	229	1 947	3 585	1 186	1 726	3 216	1 904
<b>49 YHTENÄÄ (T36)</b>	<b>76 517</b>	<b>55 116</b>	<b>181 798</b>	<b>225 461</b>	<b>132 917</b>	<b>166 514</b>	<b>376 309</b>	<b>157 333</b>
<b>60 Taseen ulkopuoliset sitoumukset</b>	1 517	784	13 641	15 031	8 561	8 710	20 575	11 549
6001 Asiakkaan puolesta kolmannen hyväksi annetut sitoumukset	1 160	150	8 288	7 222	5 700	5 659	15 339	9 312
6002 Asiakkaan hyväksi annetut peruuttamattomat sitoumukset	357	634	5 353	7 808	2 861	3 051	5 237	2 236

02 TASE  
VASTAAVAA

Ajankohhta: 31.12.1996

Osuuspankit

1000 mk

	YLI- TORNIO	YLI- VIESKA	YLI- KINTAUS	YLÄNE	YPÄJÄ	ÄLAND	ÄHTÄRI	ÖSTNYLAND
<b>01 Käteiset varat (L01)</b>	2 091	5 330	93	1 778	1 671	6 363	1 417	10 022
<b>02 Saamiset luottolaitoksilta ja keskuspankeilta</b>	34 031	32 492	4 033	36 245	51 027	63 309	15 374	66 278
0201 Muut kuin vaadittaessa maksettavat saamiset keskuspankeilta	2 966	4 495	165	3 263	3 689	6 877	1 917	8 055
0202 Saamiset luottolaitoksilta (L02)	31 065	27 997	3 868	32 982	47 338	56 432	13 457	58 224
<b>03 Saamiset yleisöiltä ja julkisyhteisöiltä (L03, T04, T10, T36)</b>	140 940	224 717	4 477	111 251	152 731	395 224	106 111	378 888
<b>04 Leasingkohteet</b>	-	-	-	-	-	782	-	-
<b>05 Saamistodistukset (L05, T05)</b>	18 183	2 113	2 665	66 652	28 764	1 683	731	10 480
0501 Julkisyhteisöiltä	18 129	1 027	2 665	56 813	13 820	106	13	2 000
0509 Muilta	53	1 085	-	9 839	14 944	1 577	718	8 480
<b>06 Osakkeet ja osuudet (L06, T19)</b>	1 635	2 784	64	2 713	2 281	6 571	1 248	5 289
<b>07 Osakkeet ja osuudet konsernin osakkuusyrityksissä (T19)</b>	-	-	-	-	-	-	-	-
0701 Luottolaitoksissa	-	-	-	-	-	-	-	-
0709 Muissa	-	-	-	-	-	-	-	-
<b>08 Osakkeet ja osuudet konserniyrityksissä</b>	-	-	-	-	-	-	-	51
0801 Luottolaitoksissa	-	-	-	-	-	-	-	-
0809 Muissa	-	-	-	-	-	-	-	51
<b>09 Aineettomat hyödykkeet (L07)</b>	21	23	6	13	52	113	28	57
<b>11 Aineelliset hyödykkeet</b>	6 456	13 970	19	6 084	5 457	30 223	7 455	25 713
1101 Maa-alueet ja rakennukset (L08)	6 059	2 186	-	4 298	4 663	21 332	2 501	2 473
1102 Kiinteistöyhteisöjen osakkeet ja osuudet	22	11 142	-	1 414	-	7 456	4 540	21 518
1103 Koneet ja kalusto	276	626	19	239	632	652	321	1 651
1109 Muut aineelliset hyödykkeet	100	17	-	133	163	783	93	70
<b>12 Osake-, sijoitusosuuksuus, tai kantarahastoantisaamiset</b>	-	-	-	-	-	-	-	-
<b>13 Muut varat</b>	86	15 986	1	125	3 449	4 794	4 392	30 030
<b>14 Siirtosaamiset ja maksetut ennakot (L10)</b>	2 709	1 762	196	7 314	6 513	2 811	1 154	2 711
<b>19 YHT E N S Ä (T36)</b>	<b>206 151</b>	<b>299 177</b>	<b>11 555</b>	<b>232 176</b>	<b>251 945</b>	<b>511 875</b>	<b>137 911</b>	<b>529 518</b>

1000 mk

Osuuspankit

	YLI- TORNIO	YLI- VIESKA	YLA- KINTAUS	YLÄNE	YPÄJÄ	ÄLAND	ÄHTÄRI	ÖSTNYLAND
<b>31 Velat keskuspankeille ja luottolaitoksille</b>	-	16 555	-	964	358	54 603	4 188	9 671
3101 Velat keskuspankeille	-	-	-	-	-	-	-	-
3102 Velat luottolaitoksille (L11)	-	16 555	-	964	358	54 603	4 188	9 671
<b>32 Velat yleisölle ja julkisyhteisöille (L12, T07, T36)</b>	184 875	245 758	10 881	196 773	223 918	390 236	119 022	472 047
3201 Talletukset	169 167	221 805	10 083	188 450	212 086	320 740	112 096	453 112
3209 Muut velat yleisölle ja julkisyhteisöille	15 708	23 954	799	8 323	11 832	69 496	6 926	18 934
<b>33 Yleiseen liikkeeseen lasketut velkakirjat (T02, T08)</b>	-	6 418	-	-	-	-	2 472	-
3301 Joukkovelkakirjalainat	-	6 418	-	-	-	-	2 472	-
3309 Muut	-	-	-	-	-	-	-	-
<b>34 Muut velat</b>	302	316	15	3 897	2 450	521	141	930
<b>35 Siirtovelat ja saadut ennakot (L14)</b>	807	2 026	48	2 247	1 914	3 503	962	3 246
<b>36 Pakolliset varaukset</b>	-	-	-	-	-	-	-	-
<b>37 Vapaaehtoiset varaukset ja poistoero</b>	3 628	-	2	3 347	1 742	-	-	-
<b>38 Velat, joilla on huonompi etuoikeus kuin muilla veloilla (L16)</b>	390	18 082	-	-	7 510	29 475	6 772	25 670
<b>45 Oma pääoma</b>	16 149	10 021	609	24 948	14 053	33 536	4 354	17 955
4501 Sidottu	8 417	19 587	386	9 629	13 062	36 279	4 338	23 548
450101 Osake-, osuus- tai peruspääoma	1 993	1 087	15	3 260	2 066	6 798	767	3 348
450103 Vararahasto	6 424	-	371	6 329	5 195	13 781	244	-
450104 Arvonkorotusrahasto	-	-	-	40	-	9 000	327	700
450105 Pääomasijoitukset	-	18 500	-	-	5 800	6 700	3 000	19 500
4502 Vapaa	7 732	-9 566	223	15 319	991	-2 744	16	-5 593
450201 Aikaisempien tilikausien voitto tai tappio	6 270	-7 220	223	11 278	14	414	-	-6 050
450202 Tilikauden voitto tai tappio	1 462	-2 346	-	4 041	977	-3 158	16	457
<b>49 YHTENÄÄ (T36)</b>	<b>206 151</b>	<b>299 177</b>	<b>11 555</b>	<b>232 176</b>	<b>251 945</b>	<b>511 875</b>	<b>137 911</b>	<b>529 518</b>
<b>60 Taseen ulkopuoliset sitoumukset</b>	12 496	20 330	203	775	12 552	48 581	15 032	15 583
6001 Asiakkaan puolesta kolmannen hyväksi annetut sitoumukset	9 057	16 304	165	775	9 119	29 336	12 758	15 583
6002 Asiakkaan hyväksi annetut peruuttamattomat sitoumukset	3 439	4 026	38	-	3 433	19 245	2 274	-



## Osuuspankit

1000 mk

ÖVERMARK

ÖSTRA  
KORSHOLM

31	<i>Velat keskuspankeille ja luottolaitoksille</i>		692	
3101	Velat keskuspankeille	-	-	
3102	Velat luottolaitoksille (L11)	-	692	
32	<i>Velat yleisöille ja julkisyhteisöille (L12, T07, T36)</i>	15 367	61 057	
3201	Talletukset	14 595	51 027	
3209	Muut velat yleisöille ja julkisyhteisöille	772	10 030	
33	<i>Yleiseen liikkeeseen lasketut velkakirjat (T02, T08)</i>	-	-	
3301	Joukkovelkakirjalainat	-	-	
3309	Muut	-	-	
34	<i>Muut velat</i>	16	98	
35	<i>Siirtovelat ja saadut ennakot (L14)</i>	71	701	
36	<i>Pakolliset varaukset</i>	-	-	
37	<i>Vapaaehtoiset varaukset ja poistoero</i>	518	1 351	
38	<i>Velat, joilla on huonompi etuoikeus kuin muilla veloilla (L16)</i>	-	3 975	
45	<i>Oma pääoma</i>	756	3 950	
4501	Sidottu	543	2 599	
450101	Osake-, osuus- tai peruspääoma	242	91	
450103	Vararahasto	300	2 509	
450104	Arvonkorotusrahasto	-	-	
450105	Pääomasijoitukset	-	-	
4502	Vapaa	213	1 350	
450201	Aikaisempien tilikausien voitto tai tappio	207	1 159	
450202	Tilikauden voitto tai tappio	7	191	
49	<i>YHTENÄISÄ (T36)</i>	16 729	71 824	
60	<i>Taseen ulkopuoliset sitoumukset</i>	422	1 672	
6001	Asiakkaan puolesta kolmannen hyväksi annetut sitoumukset	56	1 672	
6002	Asiakkaan hyväksi annetut peruuttamattomat sitoumukset	366	-	



## Säästöpankit

1000 mk

	AKTIA	EKENÄS	ERÄ- JÄRVI	ETELÄ- KARJALA	EURA- JOKI	HAUHO	HOUTSKÄR	HUITTINEN
<b>01 Käteiset varat (L01)</b>	355 772	6 309	1 868	22 194	5 910	1 786	361	5 669
<b>02 Saamiset luottolaitoksilta ja keskuspankeilla</b>	256 713	144 810	6 633	26 663	122 354	18 108	13 994	11 668
0201 Muut kuin vaadittaessa maksettavat saamiset keskuspankeilta	-	7 040	2 722	26 663	5 354	2 472	1 349	10 105
0202 Saamiset luottolaitoksilta (L02)	256 713	137 770	3 911	-	117 000	15 636	12 645	1 563
<b>03 Saamiset yleisöiltä ja julkisyhteisöiltä (L03, T04, T10, T36)</b>	5 816 706	117 465	72 559	1 065 272	159 291	91 215	32 002	283 476
<b>04 Leasingkohteet</b>	-	-	-	-	-	-	-	-
<b>05 Saamistodistukset (L05, T05)</b>	2 255 686	118 705	66 939	324 662	4 683	28 186	23 851	273 536
0501 Julkisyhteisöiltä	1 960 479	115 885	58 773	308 260	39	28 036	20 629	194 163
0509 Muilta	295 207	2 820	8 166	16 402	4 644	150	3 222	79 373
<b>06 Osakkeet ja osuudet (L06, T19)</b>	53 948	1 827	1 003	8 429	1 375	3 195	406	1 834
<b>07 Osakkeet ja osuudet konsernin osakkuusyrityksissä (T19)</b>	5 523	-	-	-	-	-	-	-
0701 Luottolaitoksissa	-	-	-	-	-	-	-	-
0709 Muissa	5 523	-	-	-	-	-	-	-
<b>08 Osakkeet ja osuudet konserniyrityksissä</b>	67 529	-	-	21 000	-	-	-	-
0801 Luottolaitoksissa	1 500	-	-	1 000	-	-	-	-
0809 Muissa	66 029	-	-	20 000	-	-	-	-
<b>09 Aineettomat hyödykkeet (L07)</b>	23 095	-	-	7	12	-	-	334
<b>11 Aineelliset hyödykkeet</b>	1 001 038	24 573	4 817	154 907	5 788	5 867	4 228	30 403
1101 Maa-alueet ja rakennukset (L08)	216 524	22 953	587	21 160	1 705	1 486	1 588	20 715
1102 Kiinteistöyhteisöjen osakkeet ja osuudet	763 057	1 428	3 685	124 699	3 973	3 780	2 531	7 736
1103 Koneet ja kalusto	21 457	192	545	6 199	110	601	109	1 952
1109 Muut aineelliset hyödykkeet	-	-	-	2 849	-	-	-	-
<b>12 Osake-,sijoitusosuus, tai kantarahastoantisaamiset</b>	-	-	-	-	-	-	-	-
<b>13 Muut varat</b>	73 124	13	24	14 744	217	75	9	783
<b>14 Siirtosaamiset ja maksetut ennakat (L10)</b>	230 460	10 584	2 867	22 613	2 050	2 020	2 045	8 114
<b>19 YHTENÄS (T36)</b>	<b>10 139 594</b>	<b>424 286</b>	<b>156 708</b>	<b>1 660 489</b>	<b>301 679</b>	<b>150 450</b>	<b>76 896</b>	<b>615 819</b>

## Säästöpankit

1000 mk

	AKTIA	EKENÄS	ERÄ- JÄRVI	ETELÄ- KARJALA	EURA- JOKI	HAUHO	HOUTSKÄR	HUITTINEN
<b>31 Velat keskuspankeille ja luottolaitoksille</b>	647 350	5	-	24 201	5 692	-	-	21
3101 Velat keskuspankeille	-	-	-	-	-	-	-	-
3102 Velat luottolaitoksille (L11)	647 350	5	-	24 201	5 692	-	-	21
<b>32 Velat yleisöille ja julkisyhteisöille (L12, T07, T36)</b>	7 768 651	359 828	141 665	1 448 575	264 171	137 288	70 221	570 288
3201 Talletukset	7 217 281	358 737	138 917	1 435 660	258 297	132 828	68 271	563 100
3209 Muut velat yleisöille ja julkisyhteisöille	551 370	1 091	2 748	12 915	5 874	4 460	1 950	7 188
<b>33 Yleiseen liikkeeseen lasketut velkakirjat (T02, T08)</b>	521 338	-	-	7 450	-	-	-	-
3301 Joukkovelkakirjalainat	-	-	-	-	-	-	-	-
3309 Muut	521 338	-	-	7 450	-	-	-	-
<b>34 Muut velat</b>	194 311	212	103	2 583	242	156	66	1 071
<b>35 Siirtovelat ja saadut ennakot (L14)</b>	71 490	4 779	1 435	12 276	2 087	977	508	5 145
<b>36 Pakolliset varaukset</b>	-	-	-	-	-	-	-	-
<b>37 Vapaaehtoiset varaukset ja poistoero</b>	-	8 925	3 519	20 590	13 690	2 005	594	8 341
<b>38 Velat, joilla on huonompi etuoikeus kuin muilla veloilla (L16)</b>	325 600	-	-	45 020	-	-	-	392
<b>45 Oma pääoma</b>	610 855	50 537	9 988	99 796	15 797	10 024	5 507	30 562
4501 Sidottu	551 983	44 688	3 223	82 117	10 010	7 095	4 388	21 333
450101 Osake-, osuus- tai peruspääoma	412 729	5	1	10	5	2	1	10
450103 Vararahasto	47 958	44 683	3 222	67 307	10 005	6 093	4 387	21 323
450104 Arvonkorotusrahasto	1 096	-	-	-	-	-	-	-
450105 Pääomasijoitukset	90 200	-	-	14 800	-	1 000	-	-
4502 Vapaa	58 872	5 849	6 765	17 679	5 787	2 929	1 119	9 229
450201 Aikaisempien tilikausien voitto tai tappio	13 031	-	4 879	10 041	4 021	2 504	-	7 628
450202 Tilikauden voitto tai tappio	45 841	5 849	1 886	7 638	1 766	425	1 119	1 601
<b>49 YHTENÄISÄ (T36)</b>	<b>10 139 594</b>	<b>424 286</b>	<b>156 708</b>	<b>1 660 489</b>	<b>301 679</b>	<b>150 450</b>	<b>76 896</b>	<b>615 819</b>
<b>60 Taseen ulkopuoliset sitoumukset</b>	634 102	3 323	3 232	85 354	11 708	6 036	1 995	32 049
6001 Asiakkaan puolesta kolmannen hyväksi annetut sitoumukset	344 945	1 216	960	45 632	6 001	3 566	1 152	13 164
6002 Asiakkaan hyväksi annetut peruuttamattomat sitoumukset	289 157	2 107	2 272	39 722	5 707	2 470	843	18 885

02 TASE  
VASTAAVAA

Ajankohta: 31.12.1996

Säästöpankit

1000 mk

	IKAALINEN	KALANTI	KIIKOINEN	KORPO	KORTES- JÄRVI	KRISTINE- STAD	KUORTANE	KVEVLAX
<b>01 Käteiset varat (L01)</b>	3 898	5 937	235	587	2 314	2 901	5 957	2 167
<b>02 Saamiset luottolaitoksilta ja keskuspankeilta</b>	8 539	5 002	40 855	7 706	19 255	73 912	6 903	14 722
0201 Muut kuin vaadittaessa maksettavat saamiset keskuspankeilta	4 847	5 002	1 103	1 033	4 255	4 294	3 903	4 752
0202 Saamiset luottolaitoksilta (L02)	3 692	-	39 752	6 673	15 000	69 618	3 000	9 970
<b>03 Saamiset yleisöltä ja julkisyhteisöiltä (L03, T04, T10, T36)</b>	182 152	202 077	18 768	37 104	163 476	147 218	136 413	169 409
<b>04 Leasingkohteet</b>	-	-	-	-	-	-	-	-
<b>05 Saamistodistukset (L05, T05)</b>	50 764	72 512	-	14 326	60 994	19 595	76 377	78 737
0501 Julkisyhteisöiltä	33 192	67 124	-	14 026	57 788	14 000	75 352	78 042
0509 Muilta	17 572	5 388	-	300	3 206	5 595	1 025	695
<b>06 Osakkeet ja osuudet (L06, T19)</b>	2 695	1 541	214	381	1 177	1 496	1 142	1 460
<b>07 Osakkeet ja osuudet konsernin osakkuusyrityksissä (T19)</b>	-	-	-	-	-	-	-	-
0701 Luottolaitoksissa	-	-	-	-	-	-	-	-
0709 Muissa	-	-	-	-	-	-	-	-
<b>08 Osakkeet ja osuudet konserniyrityksissä</b>	-	-	-	-	100	-	-	-
0801 Luottolaitoksissa	-	-	-	-	100	-	-	-
0809 Muissa	-	-	-	-	-	-	-	-
<b>09 Aineettomat hyödykkeet (L07)</b>	-	119	-	-	58	-	-	-
<b>11 Aineelliset hyödykkeet</b>	30 869	12 285	753	1 742	7 254	10 256	9 752	10 854
1101 Maa-alueet ja rakennukset (L08)	4 795	2 168	538	564	765	5 194	7 194	627
1102 Kiinteistöyhteisöjen osakkeet ja osuudet	24 704	9 265	164	1 140	5 815	4 859	2 005	9 492
1103 Koneet ja kalusto	1 370	852	51	38	674	203	553	312
1109 Muut aineelliset hyödykkeet	-	-	-	-	-	-	-	423
<b>12 Osake-, sijoitusosuuksuus, tai kantarahastoantisaamiset</b>	-	-	-	-	-	-	-	-
<b>13 Muut varat</b>	2 780	891	51	820	261	315	328	150
<b>14 Siirtosaamiset ja maksetut ennakot (L10)</b>	3 523	4 176	173	974	3 051	2 064	2 953	5 821
<b>19 YHTENÄISÄ (T36)</b>	<b>285 221</b>	<b>304 539</b>	<b>61 048</b>	<b>63 640</b>	<b>257 940</b>	<b>257 757</b>	<b>239 827</b>	<b>283 321</b>

## Säästöpankit

1000 mk

	IKAALINEN	KALANTI	KIIKOINEN	KORPO	KORTES- JÄRVI	KRISTINE- STAD	KUORTANE	KVEVLAX
<b>31 Velat keskuspankeille ja luottolaitoksille</b>	447	3 220	15	-	102	3 095	2 117	-
3101 Velat keskuspankeille	-	-	-	-	-	-	-	-
3102 Velat luottolaitoksille (L11)	447	3 220	15	-	102	3 095	2 117	-
<b>32 Velat yleisöille ja julkisyhteisöille (L12, T07, T36)</b>	260 843	278 680	54 015	56 610	240 407	225 024	218 854	251 879
3201 Talletukset	256 054	267 191	51 712	53 008	220 625	214 141	209 743	245 001
3209 Muut velat yleisöille ja julkisyhteisöille	4 789	11 489	2 303	3 602	19 782	10 883	9 111	6 878
<b>33 Yleiseen liikkeeseen lasketut velkakirjat (T02, T08)</b>	-	-	-	-	-	-	-	-
3301 Joukkovelkakirjalainat	-	-	-	-	-	-	-	-
3309 Muut	-	-	-	-	-	-	-	-
<b>34 Muut velat</b>	174	535	157	12	523	397	241	291
<b>35 Siirtovelat ja saadut ennakot (L14)</b>	1 963	3 153	497	639	2 312	1 950	1 874	2 687
<b>36 Pakolliset varaukset</b>	-	-	-	-	-	-	-	-
<b>37 Vapaaehtoiset varaukset ja poistoero</b>	-	1 410	1 984	389	2 545	7 364	3 991	3 782
<b>38 Velat, joilla on huonompi etuoikeus kuin muilla veloilla (L16)</b>	295	7 000	-	1 000	625	-	1 010	-
<b>45 Oma pääoma</b>	21 498	10 540	4 378	4 990	11 426	19 927	11 740	24 682
4501 Sidottu	21 147	7 392	4 183	4 262	8 459	10 244	8 457	17 495
450101 Osake-, osuus- tai peruspääoma	10	3	1	1	1	2	5	5
450103 Vararahasto	14 937	5 989	4 182	4 261	4 458	8 791	8 452	17 110
450104 Arvonkorotusrahasto	-	-	-	-	-	1 451	-	380
450105 Pääomasijoitukset	6 200	1 400	-	-	4 000	-	-	-
4502 V a p a a	351	3 148	195	728	2 967	9 683	3 283	7 187
450201 Aikaisempien tilikausien voitto tai tappio	-2 422	1 834	-	-	1 017	7 031	1 973	1 030
450202 Tilikauden voitto tai tappio	2 773	1 314	195	728	1 950	2 652	1 310	6 157
<b>49 YHT E N S Ä (T36)</b>	<b>285 221</b>	<b>304 539</b>	<b>61 048</b>	<b>63 640</b>	<b>257 940</b>	<b>257 757</b>	<b>239 827</b>	<b>283 321</b>
<b>60 Taseen ulkopuoliset sitoumukset</b>	10 727	11 649	663	1 407	7 670	13 118	7 421	13 829
6001 Asiakkaan puolesta kolmannen hyväksi annetut sitoumukset	7 736	5 932	91	431	3 400	7 624	4 784	6 422
6002 Asiakkaan hyväksi annetut peruuttamattomat sitoumukset	2 992	5 717	572	976	4 270	5 494	2 637	7 407

02 TASE  
VASTAAVAA

Ajankohhta: 31.12.1996

Säästöpankit

1000 mk

	LAMMI	LJETO	LUOPIOINEN	LÄNGEL- MÄKI	LÄNSI UUSIMAA	MIETOINEN	MYRSKYLÄ	NAGU
01 Käteiset varat (L01)	4 046	14 891	6 234	3 019	20 175	1 637	3 003	694
02 Saamiset luottolaitoksilta ja keskuspankeilta	76 644	37 255	11 125	6 014	18 057	3 588	13 352	18 747
0201 Muut kuin vaadittaessa maksettavat saamiset keskuspankeilta	6 252	16 570	4 400	3 014	18 056	3 561	2 852	1 459
0202 Saamiset luottolaitoksilta (L02)	70 392	20 685	6 725	3 000	1	27	10 500	17 288
03 Saamiset yleisöltä ja julkisyhteisöiltä (L03, T04, T10, T36)	255 991	509 190	146 466	122 876	720 841	140 611	96 314	50 273
04 Leasingkohteet	-	-	-	-	-	-	-	-
05 Saamistodistukset (L05, T05)	21 153	361 568	86 389	34 989	165 466	69 485	51 075	13 618
0501 Julkisyhteisöiltä	21 097	309 401	76 963	34 464	160 058	69 435	43 451	12 788
0509 Muilta	56	52 167	9 426	525	5 408	50	7 624	830
06 Osakkeet ja osuudet (L06, T19)	1 759	3 772	1 155	542	5 485	881	982	599
07 Osakkeet ja osuudet konsernin osakkuusyrityksissä (T19)	-	-	-	-	-	-	-	-
0701 Luottolaitoksissa	-	-	-	-	-	-	-	-
0709 Muissa	-	-	-	-	-	-	-	-
08 Osakkeet ja osuudet konserniyrityksissä	-	2 000	-	-	-	-	-	-
0801 Luottolaitoksissa	-	-	-	-	-	-	-	-
0809 Muissa	-	2 000	-	-	-	-	-	-
09 Aineettomat hyödykkeet (L07)	-	64	-	-	2 382	-	169	-
11 Aineelliset hyödykkeet	12 785	46 665	14 258	9 129	97 883	1 645	9 037	4 364
1101 Maa-alueet ja rakennukset (L08)	4 242	13 595	4 395	6 493	39 097	352	5 967	2 995
1102 Kiinteistöyhteisöjen osakkeet ja osuudet	6 069	29 720	8 744	1 939	57 341	927	2 265	990
1103 Koneet ja kalusto	1 366	3 242	1 111	697	1 445	366	805	379
1109 Muut aineelliset hyödykkeet	1 108	108	8	-	-	-	-	-
12 Osake-, sijoitusosuuksuus, tai kantarahastoantisaamiset	-	-	-	-	-	-	-	-
13 Muut varat	444	515	75	4 768	6 864	41	35	28
14 Siirtosaamiset ja maksetut ennakot (L10)	3 678	17 268	6 147	2 306	8 487	1 922	2 949	1 333
19 YHTENÄISÄ (T36)	376 498	993 188	271 849	183 646	1 045 640	219 808	176 914	89 656

## Säästöpankit

1000 mk

	LAMMI	LIETO	LUOPIOINEN	LÄNGEL- MÄKI	LÄNSI UUSIMAA	MIETOINEN	MYRSKYLÄ	NAGU
<b>31 Velat keskuspankeille ja luottolaitoksille</b>	7	12	-	1 728	3 782	679	2 968	-
3101 Velat keskuspankeille	-	-	-	-	-	-	-	-
3102 Velat luottolaitoksille (L11)	7	12	-	1 728	3 782	679	2 968	-
<b>32 Velat yleisöille ja julkisyhteisöille (L12, T07, T36)</b>	345 331	923 293	251 624	168 306	956 351	200 239	159 130	79 504
3201 Talletukset	338 730	914 862	248 197	164 582	946 486	194 577	154 658	74 682
3209 Muut velat yleisöille ja julkisyhteisöille	6 601	8 431	3 427	3 724	9 865	5 662	4 472	4 822
<b>33 Yleiseen liikkeeseen lasketut velkakirjat (T02,T08)</b>	-	-	-	-	-	-	-	-
3301 Joukkovelkakirjalainat	-	-	-	-	-	-	-	-
3309 Muut	-	-	-	-	-	-	-	-
<b>34 Muut velat</b>	889	882	159	379	1 782	316	199	57
<b>35 Siirtovelat ja saadut ennakot (L14)</b>	2 145	8 870	2 403	1 240	6 539	2 826	1 712	608
<b>36 Pakolliset varaukset</b>	-	-	-	-	-	-	-	-
<b>37 Vapaaehtoiset varaukset ja poistoero</b>	9 027	15 455	5 078	410	4 831	4 259	2 456	1 541
<b>38 Velat, joilla on huonompi etuoikeus kuin muilla veloilla (L16)</b>	-	6 750	1 000	1 350	10 000	-	2 000	-
<b>45 Oma pääoma</b>	19 099	37 925	11 584	10 232	62 355	11 490	8 450	7 946
4501 Sidottu	8 709	23 254	8 851	10 201	61 904	3 612	6 410	7 038
450101 Osake-, osuus- tai peruspääoma	1	2	1	1	23	1	100	-
450103 Vararahasto	6 908	20 152	8 850	-	52 543	3 611	6 310	7 037
450104 Arvonkorotusrahasto	-	-	-	-	9 338	-	-	-
450105 Pääomasijoitukset	1 800	3 100	-	10 200	-	-	-	-
4502 V a p a a	10 390	14 671	2 733	31	451	7 878	2 040	908
450201 Aikaisempien tilikausien voitto tai tappio	7 581	5 000	113	-541	347	4 415	783	-
450202 Tilikauden voitto tai tappio	2 809	9 671	2 620	573	104	3 463	1 257	908
<b>49 Y H T E E N S Ä (T36)</b>	<b>376 498</b>	<b>993 188</b>	<b>271 849</b>	<b>183 646</b>	<b>1 045 640</b>	<b>219 808</b>	<b>176 914</b>	<b>89 656</b>
<b>60 Taseen ulkopuoliset sitoumukset</b>	21 806	32 291	7 228	11 947	72 146	4 750	5 883	2 770
6001 Asiakkaan puolesta kolmannen hyväksi annetut sitoumukset	8 826	17 646	3 418	6 848	45 165	2 164	2 681	363
6002 Asiakkaan hyväksi annetut peruuttamattomat sitoumukset	12 980	14 645	3 810	5 099	26 981	2 586	3 202	2 407

02 TASE  
VASTAAVAA

Ajankohhta: 31.12.1996

Säästöpankit

1000 mk

	NÄRPES	PADASJOKI	PARKANO	PYHÄ- RANTA	RENKO	SOMERO	SUODEN- NIEMI	SUOMEN- NIEMI
<b>01 Käteiset varat (L01)</b>	4 648	2 856	8 330	1 013	1 029	13 046	1 106	868
<b>02 Saamiset luottolaitoksilta ja keskuspankeilta</b>	71 961	9 226	5 647	6 062	35 158	27 052	4 023	1 898
0201 Muut kuin vaadittaessa maksettavat saamiset keskuspankeilta	9 961	5 636	5 647	1 735	1 662	14 052	2 145	1 501
0202 Saamiset luottolaitoksilta (L02)	62 000	3 590	-	4 327	33 496	13 000	1 878	397
<b>03 Saamiset yleisöltä ja julkisyhteisöiltä (L03, T04, T10, T36)</b>	303 252	257 090	240 173	51 527	58 430	577 672	59 337	54 604
<b>04 Leasingkohteet</b>	-	-	-	-	-	-	-	-
<b>05 Saamistodistukset (L05, T05)</b>	181 747	44 699	47 214	36 487	3 070	191 016	65 215	17 290
0501 Julkisyhteisöiltä	176 152	44 153	38 454	36 487	-	189 514	65 215	16 998
0509 Muilta	5 595	546	8 760	-	3 070	1 502	-	292
<b>06 Osakkeet ja osuudet (L06, T19)</b>	1 876	1 165	1 981	562	521	3 970	424	154
<b>07 Osakkeet ja osuudet konsernin osakkuusyrityksissä (T19)</b>	-	-	-	-	-	-	-	-
0701 Luottolaitoksissa	-	-	-	-	-	-	-	-
0709 Muissa	-	-	-	-	-	-	-	-
<b>08 Osakkeet ja osuudet konserniyrityksissä</b>	15	80	-	-	-	-	-	-
0801 Luottolaitoksissa	-	-	-	-	-	-	-	-
0809 Muissa	15	80	-	-	-	-	-	-
<b>09 Aineettomat hyödykkeet (L07)</b>	-	3	927	-	-	580	-	-
<b>11 Aineelliset hyödykkeet</b>	24 593	26 961	34 772	2 474	6 481	13 548	4 213	5 884
1101 Maa-alueet ja rakennukset (L08)	19 327	13 234	9 879	2 175	5 697	4 341	3 766	527
1102 Kiinteistöyhteisöjen osakkeet ja osuudet	4 243	11 323	22 960	-	600	7 085	-	5 200
1103 Koneet ja kalusto	1 023	1 983	1 791	191	184	2 122	447	134
1109 Muut aineelliset hyödykkeet	-	421	142	108	-	-	-	23
<b>12 Osake-, sijoitusosuuksuus, tai kantarahastoantisaamiset</b>	-	-	-	-	-	-	-	-
<b>13 Muut varat</b>	168	210	411	98	60	461	25	1 994
<b>14 Siirtosaamiset ja maksetut ennakot (L10)</b>	14 130	1 854	3 522	1 598	412	8 595	1 063	1 164
<b>19 YHTENÄÄ (T36)</b>	<b>602 389</b>	<b>344 145</b>	<b>342 977</b>	<b>99 820</b>	<b>105 163</b>	<b>835 938</b>	<b>135 404</b>	<b>83 856</b>

## Säästöpankit

1000 mk

	NÄRPES	PÄDASJOKI	PARKANO	PYHÄ- RANTA	RENKO	SOMERO	SUODEN- NIEMI	SUOMEN- NIEMI
<b>31 Velat keskuspankeille ja luottolaitoksille</b>	4 180	6	866	-	-3	4 799	-	1
3101 Velat keskuspankeille	-	-	-	-	-	-	-	-
3102 Velat luottolaitoksille (L11)	4 180	6	866	-	-3	4 799	-	1
<b>32 Velat yleisöille ja julkisyhteisöille (L12, T07, T36)</b>	532 025	309 740	310 951	93 237	95 829	766 229	126 789	77 713
3201 Talletukset	515 933	308 334	298 160	91 938	91 959	729 309	122 697	75 857
3209 Muut velat yleisöille ja julkisyhteisöille	16 092	1 406	12 791	1 299	3 870	36 920	4 092	1 856
<b>33 Yleiseen liikkeeseen lasketut velkakirjat (T02, T08)</b>	-	-	-	-	-	1 633	-	-
3301 Joukkovelkakirjalainat	-	-	-	-	-	-	-	-
3309 Muut	-	-	-	-	-	1 633	-	-
<b>34 Muut velat</b>	500	3 344	940	164	198	611	187	92
<b>35 Siirtovelat ja saadut ennakot (L14)</b>	5 285	3 379	2 652	479	846	6 135	1 281	401
<b>36 Pakolliset varaukset</b>	-	-	-	-	-	-	-	-
<b>37 Vapaaehtoiset varaukset ja poistoero</b>	9 063	9 664	6 275	1 647	2 895	15 671	2 890	1 338
<b>38 Velat, joilla on huonompi etuoikeus kuin muilla veloilla (L16)</b>	-	1 630	1 210	-	-	3 175	-	-
<b>45 Oma pääoma</b>	51 337	16 383	20 083	4 292	5 400	37 685	4 255	4 310
4501 Sidottu	21 670	13 241	16 752	3 061	4 157	23 912	3 968	3 633
450101 Osake-, osuus- tai peruspääoma	10	1	-	1	1	5	1	1
450103 Vararahasto	18 120	13 240	13 416	3 025	4 156	23 907	3 967	2 932
450104 Arvonkorotusrahasto	3 540	-	836	35	-	-	-	-
450105 Pääomasijoitukset	-	-	2 500	-	-	-	-	700
4502 V a p a a	29 667	3 142	3 331	1 231	1 243	13 773	287	677
450201 Aikaisempien tilikausien voitto tai tappio	18 866	-669	1 009	888	629	11 086	-	352
450202 Tilikauden voitto tai tappio	10 801	3 811	2 322	343	614	2 687	287	325
<b>49 Y H T E E N S Ä (T36)</b>	<b>602 389</b>	<b>344 145</b>	<b>342 977</b>	<b>99 820</b>	<b>105 163</b>	<b>835 938</b>	<b>135 404</b>	<b>83 856</b>
<b>60 Taseen ulkopuoliset sitoumukset</b>	25 669	17 024	17 125	4 418	3 928	30 434	2 737	3 610
6001 Asiakkaan puolesta kolmannen hyväksi annetut sitoumukset	13 916	5 529	9 053	1 066	1 659	12 879	831	1 470
6002 Asiakkaan hyväksi annetut peruuttamattomat sitoumukset	11 753	11 495	8 072	3 352	2 269	17 555	1 906	2 140



02 TASE  
VASTAAVAA

Ajankohta: 31.12.1996

Säästöpankit

1000 mk

	SYSMÄ	SÄÄSTÖ- PANKKI OPTIA	TUULOS	TÖYSÄ	VÖRÄ	YLIHÄRMÄ	YTTERMARK	ÖVERMARK
<b>01 Käteisvarat (L01)</b>	1 075	17 050	861	1 540	1 801	3 749	492	300
<b>02 Saamiset luottolaitoksilta ja keskuspankeilta</b>	11 913	37 663	17 090	19 205	55 731	27 206	31 581	33 856
0201 Muut kuin vaadittuassa maksettavat saamiset keskuspankeilta	2 732	23 794	1 469	4 195	3 231	3 693	1 981	1 844
0202 Saamiset luottolaitoksilta (L02)	9 181	13 869	15 621	15 010	52 500	23 513	29 600	32 012
<b>03 Saamiset yleisöiltä ja julkisyhteisöiltä (L03, T04, T10, T36)</b>	103 254	1 042 747	51 912	131 592	87 326	140 046	59 781	45 680
<b>04 Leasingkohteet</b>	-	-	-	-	-	-	-	-
<b>05 Saamistodistukset (L05, T05)</b>	28 108	324 282	14 000	103 778	50 138	36 110	17 509	22 609
0501 Julkisyhteisöiltä	27 748	315 206	14 000	101 454	39 745	29 721	16 199	22 189
0509 Muilta	360	9 076	-	2 324	10 393	6 389	1 310	420
<b>06 Osakkeet ja osuudet (L06, T19)</b>	751	16 302	3 428	1 668	2 709	539	1 461	444
<b>07 Osakkeet ja osuudet konsernin osakkuusyrityksissä (T19)</b>	-	-	-	-	-	-	-	-
0701 Luottolaitoksissa	-	-	-	-	-	-	-	-
0709 Muissa	-	-	-	-	-	-	-	-
<b>08 Osakkeet ja osuudet konserniyrityksissä</b>	-	4 302	-	-	-	-	-	-
0801 Luottolaitoksissa	-	-	-	-	-	-	-	-
0809 Muissa	-	4 302	-	-	-	-	-	-
<b>09 Aineettomat hyödykkeet (L07)</b>	328	4 596	-	-	-	-	-	-
<b>11 Aineelliset hyödykkeet</b>	19 796	100 021	5 974	9 822	5 438	6 570	2 748	2 016
1101 Maa-alueet ja rakennukset (L08)	7 127	44 881	194	5 503	4 631	1 730	2 116	1 967
1102 Kiinteistöyhteisöjen osakkeet ja osuudet	11 727	48 405	5 540	3 311	562	2 714	597	-
1103 Koneet ja kalusto	937	6 735	240	1 008	245	1 866	35	49
1109 Muut aineelliset hyödykkeet	5	-	-	-	-	260	-	-
<b>12 Osake-, sijoitusosuuus, tai kantarahastoantisaamiset</b>	-	-	-	-	-	-	-	-
<b>13 Muut varat</b>	49	1 854	3	548	63	602	217	12
<b>14 Siirtosaamiset ja maksetut ennakot (L10)</b>	2 201	27 570	830	5 598	2 082	3 079	1 286	1 416
<b>19 YHTENÄISÄ (T36)</b>	<b>167 477</b>	<b>1 576 386</b>	<b>94 098</b>	<b>273 750</b>	<b>205 289</b>	<b>217 901</b>	<b>115 074</b>	<b>106 333</b>

## Säästöpankit

1000 mk

	SYSMÄ	SÄÄSTÖ- PANKKI OPTIA	TUULOS	TÖYSÄ	VÖRÄ	YLIHÄRMÄ	YTTERMARK	ÖVERMARK
<b>31 Velat keskuspankeille ja luottolaitoksille</b>	2	36 268	3	808	1 545	5	639	-
3101 Velat keskuspankeille	-	-	-	-	-	-	-	-
3102 Velat luottolaitoksille (L11)	2	36 268	3	808	1 545	5	639	-
<b>32 Velat yleisölle ja julkisyhteisöille (L12, T07, T36)</b>	154 587	1 348 089	83 274	254 538	175 350	200 068	99 623	91 738
3201 Talletukset	148 602	1 307 843	80 607	245 640	163 239	192 066	92 569	84 747
3209 Muut velat yleisölle ja julkisyhteisöille	5 985	40 246	2 667	8 898	12 111	8 002	7 054	6 991
<b>33 Yleiseen liikkeeseen lasketut velkakirjat (T02,T08)</b>	-	10 898	-	-	-	-	-	-
3301 Joukkovelkakirjalainat	-	-	-	-	-	-	-	-
3309 Muut	-	10 898	-	-	-	-	-	-
<b>34 Muut velat</b>	419	1 988	73	408	523	11	173	45
<b>35 Siirtovelat ja saadut ennakot (L14)</b>	1 111	11 896	855	2 303	1 235	1 467	867	839
<b>36 Pakolliset varaukset</b>	-	-	-	-	-	-	-	-
<b>37 Vapaaehtoiset varaukset ja poistoero</b>	289	38 403	2 517	6 138	4 156	3 596	2 142	2 408
<b>38 Velat, joilla on huonompi etuoikeus kuin muilla veloilla (L16)</b>	330	6 010	-	-	-	970	-	-
<b>45 Oma pääoma</b>	10 739	122 834	7 376	9 555	22 481	11 786	11 630	11 303
4501 Sidottu	7 601	83 849	2 370	4 951	10 829	5 017	6 210	4 577
450101 Osake-, osuus- tai peruspääoma	5	2	1	1	2	1	1	5
450103 Vararahasto	2 926	52 627	2 369	4 950	10 827	5 016	6 209	4 572
450104 Arvonkorotusrahasto	1 870	21 020	-	-	-	-	-	-
450105 Pääomasijoitukset	2 800	10 200	-	-	-	-	-	-
4502 V a p a a	3 138	38 985	5 006	4 604	11 652	6 769	5 420	6 726
450201 Aikaisempien tilikausien voitto tai tappio	1 010	24 310	3 800	3 394	7 831	4 595	3 871	4 724
450202 Tilikauden voitto tai tappio	2 128	14 675	1 206	1 210	3 821	2 174	1 549	2 002
<b>49 Y H T E N S Ä (T36)</b>	167 477	1 576 386	94 098	273 750	205 289	217 901	115 074	106 333
<b>60 Taseen ulkopuoliset sitoumukset</b>	5 564	93 214	2 197	13 061	11 288	11 042	3 899	1 976
6001 Asiakkaan puolesta kolmannen hyväksi annetut sitoumukset	3 093	61 243	927	7 859	5 545	6 989	1 024	167
6002 Asiakkaan hyväksi annetut peruuttamattomat sitoumukset	2 471	31 971	1 270	5 202	5 743	4 053	2 875	1 809

## Muut luottolaitokset

1000 mk

	DINERS CLUB FINLAND OY	EUROCARD OY	HANDELS- BANKEN RAHOITUS OY	HSB-FINANS AB	K-LUOTTO OY	KERA OY	KUNTA- RAHOITUS OY	KUNTIEN ASUNTO- LUOTTO OY
<b>01 Käteiset varat (L01)</b>	47	7	-	-	4	96	3	24
<b>02 Saamiset luottolaitoksilta ja keskuspankeilta</b>	12 208	17 086	688 122	995	1 216	82 831	9 234	9 831
0201 Muut kuin vaadittuessa maksettavat saamiset keskuspankeilta	-	-	-	-	-	-	-	-
0202 Saamiset luottolaitoksilta (L02)	12 208	17 086	688 122	995	1 216	82 831	9 234	9 831
<b>03 Saamiset yleisöiltä ja julkisyhteisöiltä (L03, T04, T10, T36)</b>	169 276	146 600	2 366 631	-	101 156	5 913 252	6 154 090	2 410 721
04 Leasingkohteet	-	-	320 529	-	-	4 851	553	-
05 Saamistodistukset (L05, T05)	-	-	391 892	160	-	86 681	260 191	486 506
0501 Julkisyhteisöiltä	-	-	45 988	160	-	-	219 572	486 506
0509 Muilta	-	-	345 904	-	-	86 681	40 619	-
<b>06 Osakkeet ja osuudet (L06, T19)</b>	191	1 750	7	-	-	24 161	60	-
<b>07 Osakkeet ja osuudet konsernin osakkuusyrityksissä (T19)</b>	-	-	-	-	-	83 943	-	-
0701 Luottolaitoksissa	-	-	-	-	-	-	-	-
0709 Muissa	-	-	-	-	-	83 943	-	-
<b>08 Osakkeet ja osuudet konserniyrityksissä</b>	-	-	200	-	-	229 623	-	-
0801 Luottolaitoksissa	-	-	-	-	-	-	-	-
0809 Muissa	-	-	200	-	-	229 623	-	-
<b>09 Aineettomat hyödykkeet (L07)</b>	349	172	-	-	2 541	-	444	143
<b>11 Aineelliset hyödykkeet</b>	3 979	-	2 206	-	1 111	159 303	1 510	1 406
1101 Maa-alueet ja rakennukset (L08)	-	-	-	-	-	44 529	-	-
1102 Kiinteistöyhteisöjen osakkeet ja osuudet	-	-	-	-	-	97 802	-	-
1103 Koneet ja kalusto	3 836	-	2 206	-	1 111	15 565	1 510	1 068
1109 Muut aineelliset hyödykkeet	143	-	-	-	-	1 407	-	338
<b>12 Osake-, sijoitusosuuks, tai kantarahastoantisaamiset</b>	-	-	-	-	-	-	-	-
<b>13 Muut varat</b>	-	-	13 818	-	-	123 264	2	-
<b>14 Siirtosaamiset ja maksetut ennakkot (L10)</b>	2 107	741	79 052	6	2 584	262 470	221 163	107 859
<b>19 YHTENÄISÄ (T36)</b>	188 157	166 356	3 862 457	1 161	108 612	6 970 475	6 647 250	3 016 491

## Muut luottolaitokset

1000 mk

	DINERS CLUB FINLAND OY	EUROCARD OY	HANDELS- BANKEN RAHOITUS OY	HSB-FINANS AB	K-LUOTTO OY	KERA OY	KUNTA- RAHOITUS OY	KUNTIEN ASUNTO- LUOTTO OY
<b>31 Velat keskuspankeille ja luottolaitoksille</b>	95 607	87 737	943 065	-	-	2 038 890	189 631	190 601
3101 Velat keskuspankeille	-	-	-	-	-	-	-	-
3102 Velat luottolaitoksille (L11)	95 607	87 737	943 065	-	-	2 038 890	189 631	190 601
<b>32 Velat yleisöille ja julkisyhteisöille (L12, T07, T36)</b>	21 462	19 134	3 499	-	53 895	315 235	-	-
3201 Talletukset	-	-	-	-	-	-	-	-
3209 Muut velat yleisöille ja julkisyhteisöille	21 462	19 134	3 499	-	53 895	315 235	-	-
<b>33 Yleiseen liikkeeseen lasketut velkakirjat (T02,T08)</b>	-	-	1 492 455	-	-	2 949 947	6 032 205	2 585 645
3301 Joukkovelkakirjalainat	-	-	1 492 455	-	-	2 770 837	5 421 192	2 487 361
3309 Muut	-	-	-	-	-	179 110	611 013	98 284
<b>34 Muut velat</b>	74	333	23 939	-	27 451	4 446	-	925
<b>35 Siirtovelat ja saadut ennakot (L14)</b>	10 939	5 009	192 453	3	3 834	140 275	375 258	135 295
<b>36 Pakolliset varaukset</b>	-	-	-	-	-	-	-	-
<b>37 Vapaaehtoiset varaukset ja poistoero</b>	6 260	4 870	-	-	3 633	-	9 819	14 470
<b>38 Velat, joilla on huonompi etuoikeus kuin muilla veloilla (L16)</b>	-	-	254 472	-	-	322 220	-	50 000
<b>45 Oma pääoma</b>	53 814	49 273	952 574	1 158	19 799	1 199 462	40 337	39 555
4501 S i d o t t u	28 000	37 800	719 674	1 500	12 000	1 098 554	40 335	39 546
450101 Osake-, osuus- tai peruspääoma	5 100	37 800	370 266	1 500	2 000	610 150	-	34 546
450103 Vararahasto	2 400	-	349 408	-	-	223 844	2 335	-
450104 Arvonkorotusrahasto	-	-	-	-	-	-	-	-
450105 Pääomasijoitukset	20 500	-	-	-	-	-	-	5 000
4502 V a p a a	25 814	11 473	232 900	-342	7 799	100 908	2	9
450201 Aikaisempien tilikausten voitto tai tappio	10 430	260	59 580	-287	7 297	-	-154	5
450202 Tilikauden voitto tai tappio	15 384	11 213	173 320	-55	502	100 908	156	4
<b>49 Y H T E N S Ä (T36)</b>	<b>188 157</b>	<b>166 356</b>	<b>3 862 457</b>	<b>1 161</b>	<b>108 612</b>	<b>6 970 475</b>	<b>6 647 250</b>	<b>3 016 491</b>
<b>60 Taseen ulkopuoliset sitoumukset</b>	-	1 213 000	615 811	-	-	743 796	252 155	-
6001 Asiakkaan puolesta kolmannen hyväksi annetut sitoumukset	-	-	-	-	-	185 583	-	-
6002 Asiakkaan hyväksi annetut peruuttamattomat sitoumukset	-	1 213 000	615 811	-	-	558 213	252 155	-

**02 TASE  
VASTAAVAA**

**Ajankohhta: 31.12.1996**

**Muut luottolaitokset**

**1000 mk**

	LUOTTO- KUNTA	MB YRITYS- RAHOITUS OY	MERITA ASIAKAS- RAHOITUS OY	MERITA RAHOITUS OY	OKO- INVESTOINTI- PANKKI OY	OP-RAHOITUS OY	PSP- KUNTAPANKKI OY	PSP- RAHOITUS OY
<b>01 Käteiset varat (L01)</b>	245	2	15	3	-	3	-	4
<b>02 Saamiset luottolaitoksilta ja keskuspankeilta</b>	454 356	104	-	3 397	80 440	28 593	45 879	16 565
0201 Muut kuin vaadittaessa maksettavat saamiset keskuspankeilta	-	-	-	-	-	-	-	-
0202 Saamiset luottolaitoksilta (L02)	454 356	104	-	3 397	80 440	28 593	45 879	16 565
<b>03 Saamiset yleisöiltä ja julkisyhteisöiltä (L03, T04, T10, T36)</b>	1 452 270	112 306	3 195 608	6 055 740	3 849 321	2 278 688	2 146 522	861 375
<b>04 Leasingkohteet</b>	-	-	-	4 048 161	-	614 100	-	1 289 637
<b>05 Saamistodistukset (L05, T05)</b>	-	39 850	-	10 060	267 743	-	16 332	-
0501 Julkisyhteisöiltä	-	-	-	-	261 124	-	14 732	-
0509 Muilta	-	39 850	-	10 060	6 619	-	1 600	-
<b>06 Osakkeet ja osuudet (L06, T19)</b>	4 804	1 602	429	3 084	4 786	5 051	-	651
<b>07 Osakkeet ja osuudet konsernin osakkuusyhtiöissä (T19)</b>	15 271	4 732	-	127 570	-	-	-	1 240
0701 Luottolaitoksissa	15 271	-	-	125 000	-	-	-	-
0709 Muissa	-	4 732	-	2 570	-	-	-	1 240
<b>08 Osakkeet ja osuudet konserniyhtiöissä</b>	201	1 414	34 659	52 151	-	15	-	-
0801 Luottolaitoksissa	-	-	-	-	-	-	-	-
0809 Muissa	201	1 414	34 659	52 151	-	15	-	-
<b>09 Aineettomat hyödykkeet (L07)</b>	2 994	-	94 567	1 726	59	3 420	-	1 356
<b>11 Aineelliset hyödykkeet</b>	20 581	265	4 940	18 191	71 125	14 177	337	3 144
1101 Maa-alueet ja rakennukset (L08)	8 296	-	-	-	-	225	-	-
1102 Kiinteistöyhtiöiden osakkeet ja osuudet	-	-	-	5 254	70 592	6 343	-	50
1103 Koneet ja kalusto	12 215	265	3 446	5 774	370	6 437	337	3 094
1109 Muut aineelliset hyödykkeet	70	-	1 494	7 163	163	1 172	-	-
<b>12 Osake-, sijoitusosuus, tai kantarahastoissa</b>	-	-	-	-	-	-	-	-
<b>13 Muut varat</b>	-	-	1 684	12 344	5 382	10 521	-	11 339
<b>14 Siirtosaamiset ja maksetut ennakot (L10)</b>	3 345	6 932	26 520	159 815	93 781	19 379	37 784	49 865
<b>19 YHTENSÄ (T36)</b>	<b>1 954 067</b>	<b>167 207</b>	<b>3 358 423</b>	<b>10 492 242</b>	<b>4 372 637</b>	<b>2 973 947</b>	<b>2 246 854</b>	<b>2 235 176</b>

## Muut tuottolaitokset

1000 mk

	LUOTTO- KUNTA	MB YRITYS- RAHOITUS OY	MERITA ASIAKAS- RAHOITUS OY	MERITA RAHOITUS OY	OKO- INVESTOINTI- PANKKI OY	OP-RAHOITUS OY	PSP- KUNTAPANKKI OY	PSP- RAHOITUS OY
<b>31 Velat keskuspankeille ja luottolaitoksille</b>	27 975	86 539	2 180 226	7 524 148	351 500	332 318	1 275 337	775 310
3101 Velat keskuspankeille	-	-	-	-	-	-	-	-
3102 Velat luottolaitoksille (L11)	27 976	86 539	2 180 226	7 524 148	351 500	332 318	1 275 337	775 310
<b>32 Velat yleisöille ja julkisyhteisöille (L12, T07, T36)</b>	366 527	-	13 776	561 289	2 374	168 671	-	40 203
3201 Talletukset	-	-	-	-	-	-	-	-
3209 Muut velat yleisöille ja julkisyhteisöille	366 527	-	13 776	561 289	2 374	168 671	-	40 203
<b>33 Yleiseen liikkeeseen lasketut velkakirjat (T02, T08)</b>	1 143 000	-	650 000	21	3 376 679	1 985 665	752 690	982 904
3301 Joukkovelkakirjalainat	-	-	650 000	21	3 193 525	75 120	752 690	-
3309 Muut	1 143 000	-	-	-	183 154	1 910 545	-	982 904
<b>34 Muut velat</b>	4 424	-	4 284	344 668	3 493	11 753	-	17 281
<b>35 Siirtovelat ja saadut ennakot (L14)</b>	46 727	4 876	35 750	207 235	146 378	40 434	52 781	56 593
<b>36 Pakolliset varaukset</b>	-	-	-	221	-	-	-	3 494
<b>37 Vapaaehtoiset varaukset ja poisotot</b>	50 673	8 360	19 330	251 277	21 341	119 520	58 250	156 555
<b>38 Velat, joilla on huonompi etuoikeus kuin muilla veloilla (L16)</b>	-	7 000	100 000	302 500	107 463	-	-	35 000
<b>45 Oma pääoma</b>	314 741	60 432	355 056	1 300 883	363 409	315 586	107 796	167 836
4501 Sidottu	240 201	50 000	280 000	995 400	317 000	289 974	90 831	145 845
450101 Osake-, osuus- tai peruspääoma	31 701	50 000	140 000	793 000	80 000	162 750	40 000	139 800
450103 Vararahasto	208 500	-	140 000	202 400	237 000	127 224	50 831	6 045
450104 Arvonkorotusrahasto	-	-	-	-	-	-	-	-
450105 Pääomasijoitukset	-	-	-	-	-	-	-	-
4502 Vapaa	74 540	10 432	75 056	305 483	46 409	25 612	16 965	21 991
450201 Aikaisempien tilikausien voitto tai tappio	96	3 741	781	285 510	32 618	13 729	6 240	19 795
450202 Tilikauden voitto tai tappio	74 444	6 691	74 275	19 973	13 791	11 883	10 725	2 196
<b>49 YHTENÄÄ (T36)</b>	<b>1 954 067</b>	<b>167 207</b>	<b>3 358 423</b>	<b>10 492 242</b>	<b>4 372 637</b>	<b>2 973 947</b>	<b>2 246 854</b>	<b>2 235 176</b>
<b>60 Taseen ulkopuoliset sitoumukset</b>	2 760 906	20 424	2 471 646	574 799	608 930	121 699	242 168	1 367 530
6001 Asiakkaan puolesta kolmannen hyväksi annetut sitoumukset	-	-	-	18 553	-	7 892	128 824	48 429
6002 Asiakkaan hyväksi annetut peruuttamattomat sitoumukset	2 760 906	20 424	2 471 646	556 246	608 930	113 807	113 344	1 319 101

02 TASE  
VASTAAVAA

Ajankohhta: 31.12.1996

Muut luottolaitokset

1000 mk

	SUOMEN HYPOTEEKKI- YHDISTYS	SUOMEN TEOLLISUUS- PANKKI OY	SUOMEN TILILUOTTO OY	SUOMEN TILIRAHOITUS OY	SUOMEN VIENTI- LUOTTO OY	TSOP- RAHOITUS OY	VOLVO RAHOITUS SUOMI OY
01 Käteiset varat (L01)	19	1	6	-	45	-	1 884
02 Saamiset luottolaitoksilta ja keskuspankeilta	5 970	128 177	77	11 171	3 482 709	24 555	-
0201 Muut kuin vaadittaessa maksettavat saamiset keskuspankeilta	-	-	-	100	-	-	-
0202 Saamiset luottolaitoksilta (L02)	5 970	128 177	77	11 071	3 482 709	24 555	-
03 Saamiset yleisöiltä ja julkisyhteisöiltä (L03, T04, T10, T36)	1 577 650	1 719 546	158 469	137 283	21 795 757	-	433 116
04 Leasingkohteet	-	-	-	-	-	-	303 323
05 Saamistodistukset (L05, T05)	6 021	296 008	-	-	16 848 677	270	-
0501 Julkisyhteisöiltä	6 021	16 214	-	-	5 644 541	-	-
0509 Muilta	-	279 794	-	-	11 204 136	270	-
06 Osakkeet ja osuudet (L06, T19)	32 963	36	-	33	128 721	90	33
07 Osakkeet ja osuudet konsernin osakkuusyrityksissä (T19)	-	-	-	-	-	-	-
0701 Luottolaitoksissa	-	-	-	-	-	-	-
0709 Muissa	-	-	-	-	-	-	-
08 Osakkeet ja osuudet konserniyrityksissä	1 000	-	-	-	7	5 558	-
0801 Luottolaitoksissa	-	-	-	-	-	-	-
0809 Muissa	1 000	-	-	-	7	5 558	-
09 Aineettomat hyödykkeet (L07)	1 585	395	55	52	12 707	2	1 635
11 Aineelliset hyödykkeet	117 673	736	581	698	142 754	9	1 372
1101 Maa-alueet ja rakennukset (L08)	9 054	-	-	-	58 055	-	-
1102 Kiinteistöyhteisöjen osakkeet ja osuudet	107 182	-	-	-	72 033	-	-
1103 Koneet ja kalusto	1 099	229	531	698	11 367	9	1 372
1109 Muut aineelliset hyödykkeet	338	507	50	-	1 299	-	-
12 Osake-, sijoitusosuus, tai kantarahastoantisaamiset	-	-	-	-	-	-	-
13 Muut varat	1 065	1 231	-	-	-	-	6 501
14 Siirtosaamiset ja maksetut ennakot (L10)	16 272	73 473	965	90	2 322 941	214	14 877
19 YHTENÄÄN (T36)	1 760 218	2 219 603	160 153	149 327	44 734 317	30 688	762 741

## Muut luottolaitokset

	1000 mk										
	SUOMEN HYPOTEEKKI- YHDISTYS	SUOMEN TEOLLISUUS- PANKKI OY	SUOMEN TILILUOTTO OY	SUOMEN TILIRAHOITUS OY	SUOMEN VIENTI- LUOTTO OY	TSOP- RAHOITUS OY	VOLVO RAHOITUS SUOMI OY				
31	872 760	6 641	77 775	38 000	34 467	-	254 456				
	<i>Velat keskuspankeille ja luottolaitoksille</i>										
3101	-	-	-	-	-	-	-				
	<i>Velat keskuspankeille</i>										
3102	872 760	6 641	77 775	38 000	34 467	-	254 456				
	<i>Velat luottolaitoksille (L11)</i>										
32	465 548	5 414	48 763	67 920	157 242	-	348 712				
	<i>Velat yleisille ja julkisyhteisöille (L12, T07, T36)</i>										
3201	-	-	-	-	12 506	-	-				
	<i>Talletukset</i>										
3209	465 548	5 414	48 763	67 920	144 736	-	348 712				
	<i>Muut velat yleisille ja julkisyhteisöille</i>										
33	161 350	1 739 369	-	-	35 334 543	-	-				
	<i>Yleiseen liikkeeseen tasketut velkakirjat (T02,T08)</i>										
3301	67 349	1 092 924	-	-	35 334 543	-	-				
	<i>Joukkovelkakirjalainat</i>										
3309	94 001	646 445	-	-	-	-	-				
	<i>Muut</i>										
34	12 257	87	831	394	705 116	-	13 514				
	<i>Muut velat</i>										
35	28 719	65 824	3 573	3 340	2 576 647	609	25 967				
	<i>Siirtovelat ja saadut ennakot (L14)</i>										
36	-	1 115	-	71	-	-	-				
	<i>Pakolliset varaukset</i>										
37	36 920	26 886	2 906	7 775	230 000	178	64 014				
	<i>Vapaaehtoiset varaukset ja poistoero</i>										
38	-	30 000	-	-	1 452 320	-	30 000				
	<i>Velat, joilla on luonempi etuoikeus kuin muilla veloilla (L16)</i>										
45	182 664	344 267	26 305	31 827	4 243 982	29 901	26 078				
	<i>Oma pääoma</i>										
4501	176 956	315 000	15 069	16 000	3 072 770	30 000	26 000				
	<i>Sidottu</i>										
450101	3 000	108 000	10 000	16 000	639 270	30 000	26 000				
	<i>Osake-, osuus- tai peruspääoma</i>										
450103	104 785	207 000	5 069	-	2 433 500	-	-				
	<i>Vararahasto</i>										
450104	69 171	-	-	-	-	-	-				
	<i>Arvonkorotusrahasto</i>										
450105	-	-	-	-	-	-	-				
	<i>Pääomasijoitukset</i>										
4502	5 708	29 267	11 236	15 827	1 171 212	-99	78				
	<i>Vapaa</i>										
450201	2 553	153	5 600	10 517	1 020 351	-	-308				
	<i>Aikaisempien tilikausien voitto tai tappio</i>										
450202	3 155	29 114	5 636	5 311	150 861	-99	386				
	<i>Tilikauden voitto tai tappio</i>										
49	1 760 218	2 219 603	160 153	149 327	44 734 317	30 688	762 741				
	<i>YHTENÄÄN (T36)</i>										
60	80 610	365 400	-	195 027	4 051 800	3 699	-				
	<i>Taseen ulkopuoliset sitoumukset</i>										
6001	120	-	-	-	291 444	3 699	-				
	<i>Asiakkaan puolesta kolmannen hyväksi annetut sitoumukset</i>										
6002	80 490	365 400	-	195 027	3 760 356	-	-				
	<i>Asiakkaan hyväksi annetut peruuttamattomat sitoumukset</i>										



<b>Liikepankit</b>	<b>Affärsbanker</b>	<b>Commercial banks</b>
<b>Osuuspankit</b>	<b>Andelsbanker</b>	<b>Co-operative banks</b>
<b>Säästöpankit</b>	<b>Sparbanker</b>	<b>Savings banks</b>
<b>Muut luottolaitokset</b>	<b>Övriga kreditinstitut</b>	<b>Other credit institutions</b>
<b>01 Tuloslaskelma</b>		
<b>01 Resultaträkning</b>		
<b>01 4 Korkotuotot</b>	<b>Ränteiintäkter</b>	<b>Interest income</b>
01 01 Saamisista luottolaitoksilta ja keskuspankeilta	Fordringar på kreditinstitut och centralbanker	From claims on credit institutions and central banks
01 02 Saamisista yleisöltä ja julkisyhteisöiltä	Fordringar på allmänheten och offentliga samfund	From claims on the public and public sector entities
01 03 Saamistodistuksista	Fordringsbevis	From debt securities
01 09 Muut korkotuotot	Övriga ränteiintäkter	Other interest income
<b>02 Leasingtoiminnan nettotuotot</b>	<b>Nettointäkter av leasingverksamhet</b>	<b>Net income from leasing operations</b>
<b>03 8 Korkokulut</b>	<b>Räntekostnader</b>	<b>Interest expenses</b>
03 01 Veloista luottolaitoksille ja keskuspankeille	Skulder till kreditinstitut och centralbanker	On liabilities to credit institutions and central banks
03 02 Veloista yleisölle ja julkisyhteisölle	Skulder till allmänheten och offentliga samfund	On liabilities to the public and public sector entities
03 03 Yleiseen liikk.lasketuista velkakirjoista	Skuldbrev som satts i omlopp bland allmänheten	On debt securities issued to the public
03 04 Veloista, joilla on huonompi etuoikeus kuin muilla veloilla	Efterställda skulder	On subordinated liabilities
03 05 Pääomasijoituksista	Kapitalinvesteringar	On capital investments
03 06 Muut korkokulut	Övriga räntekostnader	Other interest expenses
<b>04 0 RAHOITUSKATE</b>	<b>FINANSIERINGSBIDRAG</b>	<b>NET INCOME FROM FINANCIAL OPERATIONS</b>
<b>05 3 Osinkotuotot</b>	<b>Dividendintäkter</b>	<b>Dividend income</b>
<b>06 5 Palkkiotuotot</b>	<b>Provisionsintäkter</b>	<b>Commission income</b>
<b>07 7 Palkkiokulut</b>	<b>Provisionskostnader</b>	<b>Commission expenses</b>
<b>08 9 Arvopaperikaupan ja valuuttatoiminnan kate</b>	<b>Bidrag från värdepappershandel och valutaverksamhet</b>	<b>Net income from securities transactions and foreign exchange dealing</b>
<b>08 01 1 Arvopaperikaupan kate</b>	<b>Bidrag från värdepappershandel</b>	<b>Net income from securities transactions</b>
08 01 01 3 Saamistodistuksista	Fordringsbevis	Debet securities
08 01 02 5 Osakkeista ja osuuksista	Aktier och andelar	Shares and participations
08 01 09 0 Muista	Övriga	Other
<b>08 02 3 Valuuttatoiminnan kate</b>	<b>Bidrag från valutaverksamhet</b>	<b>Net income from foreign exchange dealing</b>
<b>09 1 Muut toimintatuotot</b>	<b>Övriga rörelseintäkter</b>	<b>Other operating income</b>
<b>10 3 Hallintokulut</b>	<b>Administrationskostnader</b>	<b>Administrative expenses</b>
<b>10 01 5 Henkilökulut</b>	<b>Personalkostnader</b>	<b>Staff costs</b>
10 01 01 7 Palkat	Löner	Wages and salaries
10 01 02 9 Eläkekulut	Pensioner	Pension costs
10 01 03 1 Sosiaalikulut	Socialkostnader	Social security costs
10 01 04 3 Muut henkilökulut	Övriga personalkostnader	Other staff -related costs
<b>10 02 7 Muut hallintokulut</b>	<b>Övriga administrationskostnader</b>	<b>Other administrative expenses</b>

11	5	Poistot	Avskrivningar	Depreciation		
12	7	Muut toimintakulut	Övriga rörelsekostnader	Other operating expenses		
13	9	Luotto- ja takaustappiot	Kredit- och garantiförluster	Loan and guarantee losses		
14	1	Muiden kuin luovutettavaksi tarkoitettujen arvopapereiden arvonalennukset	Nedskrivningar av värdepapper som innehas som finansiella anläggningstillgångar	Write-downs on non-transferable securities		
16	6	LIHKEVOITTO	RÖRELSEVINST	NET OPERATING PROFIT		
17	8	Satunnaiset tuotot	Extraordinära intäkter	Extraordinary income		
18	0	Satunnaiset kulut	Extraordinära kostnader	Extraordinary expenses		
19	2	TULOS ENNEN TILINPÄÄTÖS-SHIRTOJA JA VEROJA	RESULTAT FÖRE BOKSLUTS-DISPOSITIONER OCH SKATTER	PROFIT/LOSS BEFORE APPROPRIATIONS AND TAXES		
20	4	Vapaaehtoisten varausten ja poistoeron muutos	Ökning eller minskning av frivilliga reserveringar och avskrivningsdifferens	Increase or decrease in voluntary provisions and depreciation difference		
21	6	Välittömät verot	Direkta skatter	Direct taxes		
24	2	TILIKAUDEN VOITTO TAI TAPPIO	RÄKENSKAPSPERIODENS VINST ELLER FÖRLUST	PROFIT OR LOSS FOR THE FINANCIAL YEAR		
02		Tase	Balansräkning	Balance sheet		
		Vastaavaa	Aktiva	Assets		
01	6	Käteiset varat	Kontanta medel	Liquid assets		
02	8	Saamiset luottolaitoksilta ja keskuspankeilta	Fordringar på kreditinstitutt och centralbanker	Claims on credit institutions and central banks		
02	01	Muut kuin vaadittaessa maksettavat saamiset keskuspankeilta	Andra än på anfordran betalbara fordringar på centralbanker	Claims on central banks other than those repayable on demand		
02	02	Saamiset luottolaitoksilta	Fordringar på kreditinstitutt	Claims on credit institutions		
02	02	01	Vaadittaessa maksettavat saamiset luottolaitoksilta	Claims on credit institutions repayable on demand		
02	02	09	1	01	Muut saamiset luottolaitoksilta	Other claims on credit institutions
03	0	Saamiset yleisöltä ja julkisyhteisöiltä	Fordringar på allmänheten och offentliga samfund	Claims on the public and public sector entities		
04	2	Leasingkohteet	Leasingobjekt	Leasing assets		
05	5	Saamistodistukset	Fordringsbevis	Debt securities		
05	01	7	Julkisyhteisöiltä	Issued by public sector entities		
05	09	4	Muilta	Issued by other borrowers		

06	7	Osakkeet ja osuudet	Aktier och andelar	Shares and partnerships
07	9	Osakkeet ja osuudet konsernin osakkuus-yrityksissä	Aktier och andelar i koncernens intressebolag	Shares and participations in associated undertakings
07	01 1	Luottolaitoksissa	Kreditinstitutt	Credit institutions
07	09 8	Muissa	Övriga	Other
08	1	Osakkeet ja osuudet konserniyrityksissä	Aktier och andelar i koncernföretag	Shares and participations in group undertakings
08	01 3	Luottolaitoksissa	Kreditinstitutt	Credit institutions
08	09 0	Muissa	Övriga	Other
09	3	Aineettomat hyödykkeet	Immateriella tillgångar	Intangible assets
11	7	Aineelliset hyödykkeet	Materiella tillgångar	Tangible assets
11	01 9	Maa-alueet ja rakennukset	Jordområden och byggnader	Land and buildings
11	01 01 1	Omassa käytössä olevat	I eget bruk	In own use
11	01 02 3	Muut	Övriga	Other
11	02 1	Kiinteistöyhteisöjen osakkeet ja osuudet	Aktier och andelar i fastighetssammanslutningar	Shares and participations in real estate corporations
11	02 01 3	Omassa käytössä olevat	I eget bruk	In own use
11	02 09 0	Muut	Övriga	Other
11	03 3	Koneet ja kalusto	Maskiner och inventarier	Machinery and equipment
11	09 6	Muut aineelliset hyödykkeet	Övriga materiella tillgångar	Other tangible assets
12	9	Osake-, sijoitusosuus- tai kantarahasto-antisaamiset	Aktie-, placeringsandels- eller grundfonds-emissionsfordringar	Claims in respect of share, investment share capital and original fund issues
13	1	Muut varat	Övriga tillgångar	Other assets
13	01 3	Maksujenvälityssaamiset	Betalningsförmedling	Cash items in the process of collection
13	02 5	Takaussaamiset	Garantifordringar	Guarantee claims
13	03 7	Muut saamiset	Övriga	Other claims
14	3	Siir-tosaamiset ja maksetut ennakot	Resultatregleringar och förskottsbetalningar	Accrued income and prepayments
14	01 5	Korot	Räntor	Interest
14	09 2	Muut	Övriga	Other
19	4	Y H T E E N S Ä	S U M M A	TOTAL ASSETS
		Vastattavaa	Passiva	Liabilities
31	9	Velat keskuspankeille ja luottolaitoksille	Skulder till centralbanker och kreditinstitut	Liabilities to central banks and credit institutions
31	01 1	Velat keskuspankeille	Centralbanker	Liabilities to central banks
31	02 3	Velat luottolaitoksille	Kreditinstitut	Liabilities to credit institutions
31	02 01 5	Vaadittaessa maksettavat velat luottolaitoksille	Vid anfordran betalbara	Repayable on demand
31	02 09 2	Muut velat luottolaitoksille	Övriga skulder till kreditinstitut	Other liabilities to credit institutions

32	1	Velat yleisölle ja julkisyhteisölle	Skulder till allmänheten och offentliga samfund	Liabilities to the public and public sector entities
32	01	Talletukset	Depositioner	Deposits
32	01	Vaadittaessa maksettavat talletukset	På anfordran betalbara	Repayable on demand
32	01	Muut talletukset	Övriga	Other deposits
32	09	Muut velat yleisölle ja julkisyhteisölle	Övriga skulder	Other liabilities to the public and public sector entities
33	3	Yleiseen liikkeeseen lasketut velkakirjat	Skuldebrev som satts i omlopp bland allmänheten	Debt securities issued to the public
33	01	Joukkovelkakirjalainat	Masskuldebrevslån	Bonds
33	09	Muut	Övriga	Other
34	5	Muut velat	Övriga skulder	Other liabilities
34	01	Maksujenvälitysvelat	Betalningsförmedling	Cash items in the process of collection
34	09	Muut velat	Övriga	Other liabilities
35	8	Siirtovelat ja saadut ennakot	Resultatregleringar och förskottsbetalningar	Accrued expenses and deferred income
35	01	Korot	Räntor	Interest
35	09	Muut	Övriga	Other
36	0	Pakolliset varaukset	Obligatoriska reserveringar	Compulsory provisions
36	01	Eläkevaraukset	Reserveringar för pensioner	Pension provisions
36	02	Muut varaukset	Övriga reserveringar	Other provisions
37	2	Vapaaehtoiset varaukset ja poistoero	Frivilliga reserveringar och avskrivningsdifferens	Voluntary provisions and depreciation difference
38	4	Velat, joilla on huomionpituus kuin muilla veloilla	Efterställda skulder	Subordinated liabilities
45	0	OMA PÄÄOMA:	EGET KAPITAL:	EQUITY CAPITAL
45	01	Sidottu	Bundet	Restricted equity
45	01	Osake-, osuus- tai peruspääoma	Aktie-, andels- eller grundkapital	Share, cooperative or basic capital
45	01	Sijoitusosuuspääoma, kantarahasto tai lisäpääoma	Placeringskapital, grundfond eller tilläggskapital	Investment share capital/original fund/additional capital
45	01	Vararahasto	Reservfond	Reserve fund
45	01	Arvonkorotusraho	Uppskrivningsfond	Revaluation reserve
45	01	Pääomasijoitukset	Kapitalinvesteringar	Capital investments
45	02	Vapaa	Fritt	Distributable equity
45	02	Aikaisempien tilikausien voitto tai tappio	Balanserad vinst eller förlust	Profit or loss brought forward
45	02	Tilikauden voitto tai tappio	Räkenskapsperiodens vinst eller förlust	Profit or loss for the financial year
45	02			
49	7	YHTIENSÄ	SUMMA	TOTAL LIABILITIES
60	0	Taseen ulkopuoliset sitoumukset	Förbindelser utanför balansräkningen	Off-balance sheet items
60	01	Asiakkaan puolesta kolmannen hyväksi annetut sitoumukset	Förbindelser för kundens räkning till förmån för tredje part	Commitments given to third parties on behalf of customers
60	01	Vekselivastuut	Växelsvar	Bills of exchange
60	01	Takaukset ja pantit	Garantier och pantar	Guarantees and pledges
60	02	Asiakkaan hyväksi annetut peruuttamattomat sitoumukset	Oåterkalleliga förbindelser till förmån för kund	Irrevocable commitments given on behalf of customers

**TUOTESELOSTE****Tilinpäätösjulkaisut****Osavuositilinpäätökset neljännesvuosittain**

Julkaisu sisältää kotimaisten pankkiryhmien osalta kuukausitaseet ja neljännesvuosituloslaskelmat. Muiden luottolaitosten (rahoitusyhtiöt, kiinnitysluottopankit, luotto-osakeyhtiöt yms.) taseet ja tuloslaskelmat julkaistaan neljännesvuosittain, kuten myös omaisuudenhoitoyhtiöiden sekä ulkomaisten luottolaitosten Suomessa toimivien sivukonttoreiden.

**Pankki- ja luottolaitoskohtainen julkaisu**

Ensimmäinen uudistettu pankki- ja luottolaitoskohtainen tilinpäätösjulkaisu on julkaistu vuodelta 1995. Uudistetussa julkaisussa kaikkien luottolaitosten tiedot julkaistaan samalla tarkkuudella, joka parantaa luottolaitosten välistä vertailtavuutta. Julkaisutarkkuus noudattaa ns. virallisen ulkoisen tilinpäätöksen tarkkuutta. Ulkoinen tilinpäätös perustuu Rahoitustarkastuksen määräykseen 106.1 luottolaitoksen tilinpäätöksestä.

Luottolaitoksista on tehty myös *vuodelta 1994* luottolaitoskohtainen moniste. Tämä sisältää luottolaitosten vuoden 1995 tilinpäätöksissään julkaisemat uuteen tilinpäätöskäsitteistöön muunnetut vertailutiedot vuodelta 1994. Moniste on saatavissa eri tilauksesta.

**Ennakkotietoja tilinpäätöksistä**

Ennakkotietoja päätyneeltä tilikaudelta julkaistaan kesäkuussa. Julkaisu sisältää vuositilinpäätöstietoja tuloslaskelmasta, taseesta, niihin liittyvistä erittelytiedoista sekä tietoja henkilökunnasta ja toimipaikoista.

**Lopullinen tilinpäätösjulkaisu**

Lopullinen luottolaitosten tilinpäätöstietoja sisältävä julkaisu on *kattavin* uudistetulla tilinpäätöskäsitteistöllä ja sisällöllä julkaistu vuositilasto luottolaitosten tilinpäätöstietoja sisältävien tilastojen sarjassa. Julkaisu ilmestyy seuraavan vuoden lopussa.

**Julkaisujen rakenne**

Tilinpäätösjulkaisujen **taulujen rakenne** on seuraava:

- 01 Tuloslaskelma
- 02 Tase
- Lxx Liitetiedot on numeroitu juoksevasti erikseen tuloslaskelman ja taseen sisällä
- Txx Vuositilinpäätökseen liittyviä liitetaulukkoja

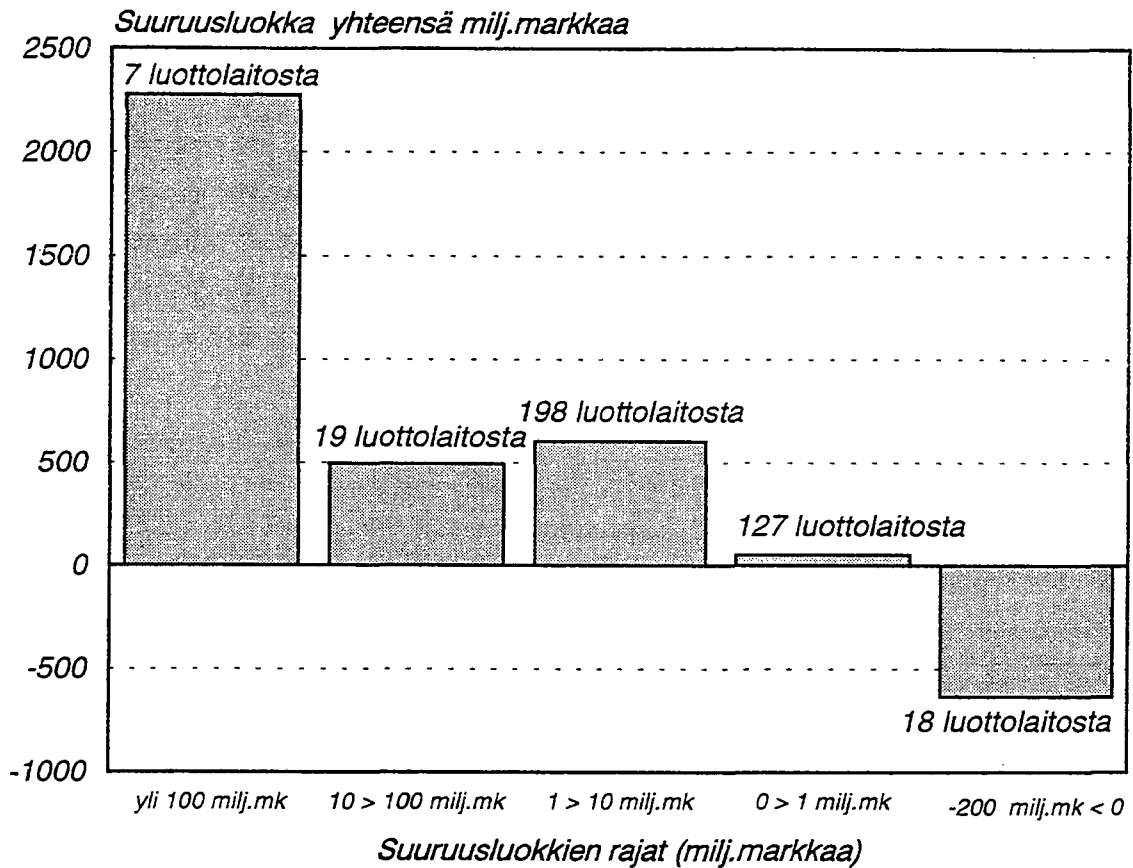
Tuloslaskelma- ja tasetaulujen **riviteksteissä** esiintyy kaikissa tilinpäätösjulkaisuissa **L- tai T-viitteitä** (myös luottolaitoskohtaisessa). Viite tarkoittaa sitä, että erästä on saatavissa lisäerittelytietoja. Laajimmillaan lisäerittelyjä sisältyy lopulliseen tilinpäätösjulkaisuun. Luottolaitoskohtaiseen julkaisuun sisältyy toistaiseksi vain perustuloslaskelma ja -tase.

**Tiedonantajaryhmät oheisessa julkaisussa**

Luottolaitoskohtaiseen julkaisuun sisältyvät Suomessa toimivat **itsenäiset luottolaitos-instituutiot** ml. niiden ulkomailla toimivat sivukonttorit. Julkaisu ei sisällä ulkomaisten luottolaitosten Suomessa toimivia sivukonttoreita eikä omaisuudenhoitoyhtiöitä (Arsenal Oy, Arsenal-SSP OY, Arsenal-Silta Oy)

Julkaisu ei kuvaa **konserneja**, joten samaan konserniin kuuluvien itsenäisten instituutioiden välisiä eriä ei ole konsolidoitu vaan ne esitetään samalla tarkkuudella kuin minkä tahansa itsenäisen instituution.

## Luottolaitosten nettovoitot/tappiot vuonna 1996 suuruusluokittain



Kuvan luottolaitoksiin sisältyvät Suomessa itsenäisinä instituutioina toimivat pankit ja muut luottolaitokset (rahoitusyhtiöt, kiinnitysluottolaitokset, luotto-osakeyhtiöt). Luottolaitoksiin ei sisälly Suomessa toimivien ulkomaisten luottolaitosten sivukonttoreita.

Kaikkien luottolaitosten yhteenlasketut tilikauden voitot (nettovoitot) olivat 2 792 milj.markkaa. Tämä muodostui 18 luottolaitoksen 635 milj.markan tilikauden tappiosta ja 351 luottolaitoksen 3 427 milj.markan tilikauden voitosta.

Kuvan mukaan 7 luottolaitoksella oli yli 100 milj.markkaa tilikauden voittoa. Tämä oli yhteensä runsaat 2 400 milj.markkaa.

**Luottolaitokset \*) suuruusjärjestyksessä vuonna 1996; taseen, rahoituskatteen, liikevoiton ja nettovoiton mukaan (20 suurinta)**

Nro		Tase 31.12.1996, 1000 markkaa		Rahoituskate 1.1.-31.12.1996, 1000 markkaa	
Lkm					
1	MERITA PANKKI OY	265 010 924		MERITA PANKKI OY	3 900 107
2	POSTIPANKKI OY	116 032 851		POSTIPANKKI OY	1 844 589
3	OSUUSPANKKIEN KESKUSPANKKI OY	45 625 205		SUOMEN VIENTILUOTTO OY	354 901
4	SUOMEN VIENTILUOTTO OY	44 734 317		MERITA RAHOITUS OY	316 087
5	MERITA RAHOITUS OY	10 492 242		OSUUSPANKKIEN KESKUSPANKKI OY	309 283
6	AKTIA SPARBANK AB	10 139 594		KERA OY	299 267
7	KERA OY	6 970 475		AKTIA SPARBANK AB	279 078
8	OKOPANKKI	6 709 581		MERITA ASIAKASRAHOITUS OY	206 668
9	KUNTARAHOITUS OY	6 647 250		HANDELSBANKEN RAHOITUS OY	140 611
10	TURUN SEUDUN OSUUSPANKKI	6 038 556		TAMPEREEN SEUDUN OSUUSPANKKI	124 583
	<i>Ensimmäiset kymmenen yhteensä</i>	<b>518 400 995</b>		<i>Ensimmäiset kymmenen yhteensä</i>	<b>7 775 174</b>
11	TAMPEREEN SEUDUN OSUUSPANKKI	4 955 953		KESKI - SUOMEN OSUUSPANKKI	117 882
12	YRITYSPANKKI SKOP OY	4 918 617		ÅLANDSBANKEN AB	115 910
13	KESKI - SUOMEN OSUUSPANKKI	4 586 160		TURUN SEUDUN OSUUSPANKKI	109 291
14	OKO-INVESTOINTILUOTTOPANKKI OY	4 372 637		OULUN OSUUSPANKKI	102 715
15	ÅLANDSBANKEN AB	4 212 027		ETELÄ - KARJALAN OSUUSPANKKI	96 103
16	HANDELSBANKEN RAHOITUS OY	3 862 457		OSUUSPANKKI REALUM	93 450
17	OULUN OSUUSPANKKI	3 624 032		PORIN SEUDUN OSUUSPANKKI	84 323
18	MERITA ASIAKASRAHOITUS OY	3 358 423		KESKI-UUDENMAAN OSUUSPANKKI	82 050
19	KUNTIEN ASUNTOLUOTTO OY	3 016 491		OP-RAHOITUS OY	77 669
20	OSUUSPANKKI REALUM	3 002 407		PSP-RAHOITUS OY	74 716
	<i>Ensimmäiset kaksikymmentä yhteensä</i>	<b>558 310 199</b>		<i>Ensimmäiset kaksikymmentä yhteensä</i>	<b>8 729 283</b>
369	<i>Kaikki luottolaitokset yhteensä</i>	<b>686 468 382</b>		<i>Kaikki luottolaitokset yhteensä</i>	<b>12 423 834</b>
				<i>Negatiivinen rahoituskate 4 luottolaitoksella yht.</i>	<b>-98 330</b>

Nro		Liikevoitto 1.1.-31.12.1996, 1000 markkaa		Nettovoitto (tilikauden voitto/-tappio) 1.1.-31.12.1996, 1000 mk	
Lkm					
1	MERITA PANKKI OY	933 432		MERITA PANKKI OY	1 038 885
2	POSTIPANKKI OY	509 008		POSTIPANKKI OY	446 636
3	SUOMEN VIENTILUOTTO OY	306 769		POHJOLAN OSUUSPANKKI	200 021
4	MERITA RAHOITUS OY	250 243		HANDELSBANKEN RAHOITUS OY	173 320
5	MERITA ASIAKASRAHOITUS OY	119 995		OSUUSPANKKIEN KESKUSPANKKI OY	166 386
6	LUOTTOKUNTA	112 266		SUOMEN VIENTILUOTTO OY	150 861
7	HANDELSBANKEN RAHOITUS OY	109 901		KERA OY	100 908
8	KERA OY	101 919		LUOTTOKUNTA	74 444
9	OSUUSPANKKIEN KESKUSPANKKI OY	92 222		MERITA ASIAKASRAHOITUS OY	74 275
10	ETELÄ - KARJALAN OSUUSPANKKI	55 998		AKTIA SPARBANK AB	45 841
	<i>Ensimmäiset kymmenen yhteensä</i>	<b>2 591 753</b>		<i>Ensimmäiset kymmenen yhteensä</i>	<b>2 471 577</b>
11	AKTIA SPARBANK AB	51 157		ETELÄ - KARJALAN OSUUSPANKKI	40 944
12	ÅLANDSBANKEN AB	49 043		SAVONLINNAN OSUUSPANKKI	35 550
13	SUOMEN TEOLLISUUSPANKKI OY	38 742		SUOMEN TEOLLISUUSPANKKI OY	29 114
14	PSP-RAHOITUS OY	36 696		ÅLANDSBANKEN AB	25 237
15	RAUMAN SEUDUN OSUUSPANKKI	32 012		RAUMAN SEUDUN OSUUSPANKKI	23 329
16	SAVONLINNAN OSUUSPANKKI	31 929		MERITA RAHOITUS OY	19 973
17	OP-RAHOITUS OY	30 600		DINER'S CLUB FINLAND OY	15 384
18	SÄÄSTÖPANKKI OPTIA	26 874		SÄÄSTÖPANKKI OPTIA	14 675
19	PORIN SEUDUN OSUUSPANKKI	25 439		KESKI-UUDENMAAN OSUUSPANKKI	14 410
20	ETELÄ-KARJALAN SÄÄSTÖPANKKI	23 122		OKO-INVESTOINTILUOTTOPANKKI OY	13 791
	<i>Ensimmäiset kaksikymmentä yhteensä</i>	<b>2 937 367</b>		<i>Ensimmäiset kaksikymmentä yhteensä</i>	<b>2 703 984</b>
369	<i>Kaikki luottolaitokset yhteensä</i>	<b>2 667 225</b>		<i>Kaikki luottolaitokset yhteensä</i>	<b>2 792 294</b>
	<i>Liiketappiota 38 luottolaitoksella yht.</i>	<b>-1 344 621</b>		<i>Tilikauden tappiota 18 luottolaitoksella yht.</i>	<b>-634 981</b>

\*) Luottolaitokset esitetään erillisinä itsenäisinä luottolaitosinstituutioina - ei konserneina.

*Myynti:*  
Tilastokeskus/Myyntipalvelu  
PL 3B

00022 TILASTOKESKUS

puh. (09) 1734 2011

faksi (09) 1734 2474

sähköposti: [myynti.tilastokeskus@stat.fi](mailto:myynti.tilastokeskus@stat.fi)

*Försäljning:*  
Statistikcentralen/Försäljningstjänsten  
PB 3B

00022 STATISTIKCENTRALEN

tfn (09) 1734 2011

fax (09) 1734 2474

e-post: [myynti.tilastokeskus@stat.fi](mailto:myynti.tilastokeskus@stat.fi)

*Orders:*  
Statistics Finland/Sales Services  
P.O.Box 3B

FIN-00022 STATISTICS FINLAND

Tel. +358-9-1734 2011

Fax +358-9-1734 2474


E-mail: [myynti.tilastokeskus@stat.fi](mailto:myynti.tilastokeskus@stat.fi)

ISSN 0784-8382

= Rahoitus

ISSN 0784-9877

ISBN 951-727-380-0



9 789517 273800