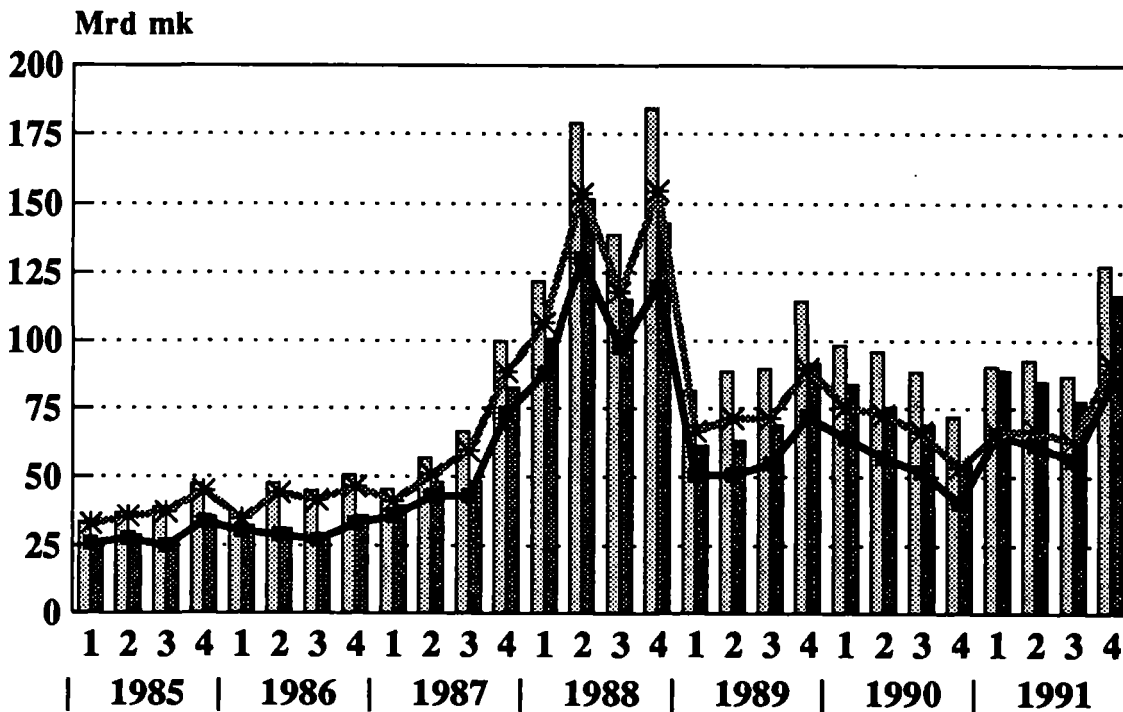


# Luottovirrat

Kreditströmmar  
1991

14.5.1992

## Luottojen nostot ja kuoletukset



Nimell. nostot
  Nimell. kuoletukset
  Realih. nostot
  Realih. kuolet.

\*) Elinkustannusindeksi 1984/IV = 100

SISÄLLYSLUETTELO	Sivu	INNEHÅLLET	Sidan
ASETELMIÄ		TABLÄER	
KUVIOITA		FIGURER	
TAULUKOT		TABELLER	
1. Luotonanto edellisen vuoden lopusta lähtien neljännesvuosittain.....1		1. Kreditgivning från slutet av föregående år enligt årskvartalet.....1	
1.1.0.2.0 Vaaderyhmittain		1.1.0.2.0 Enligt fordran	
1.1.0.5.0 Luotonantajasektoreittain		1.1.0.5.0 Enligt kreditgivarens sektor	
1.1.0.5.1 Joukkovelkakirjat luotonantajasektoreittain		1.1.0.5.1 Masskuldebrev enligt kreditgivarens sektor	
2. Luottovirrat vuosineljänneksen aikana.....4		2. Kreditströmmar under årskvartalet.....4	
2.1.1.1.0 Vaaderyhmittain ja luotonsaajasektoreittain		2.1.1.1.0 Enligt fordran och kredittagarens sektor	
2.1.2.1.0 Vaaderyhmittain ja luotonsaajatoimialoittain		2.1.2.1.0 Enligt fordran och kredittagarens näringsgren	
2.1.1.5.1 Nostot luotonantajasektoreittain ja luotonsaajasektoreittain		2.1.1.5.1 Uttag enligt kreditgivarens och kredittagarens sektor	
2.1.2.5.1 Nostot luotonsaajatoimialoittain		2.1.2.5.1 Uttag enligt kreditgivarens sektor och kredittagarens näringsgren	
2.1.1.5.2 Kuoletuksset luotonantaja- ja saajasektoreittain		2.1.1.5.2 Amorteringar enligt kreditgivarens och kredittagarens sektor	
2.1.2.5.2 Kuoletuksset luotonsaajatoimialoittain		2.1.2.5.2 Amorteringar enligt kreditgivarens sektor o kredittagarens näringsgren	
4. Luottokannat vuosineljänneksen lopussa.....10		4. Kreditbestånd i slutet av årskvartalet.....10	
4.1.1.5.3 Luottokannat luotonantajasektoreittain ja luotonsaajasektoreittain		4.1.1.5.3 Enligt kreditgivarens och kredittagarens sektor	
4.1.2.5.3 Luottokannat luotonantajasektoreittain ja luotonsaajatoimialoittain		4.1.2.5.3 Enligt kreditgivarens sektor och kredittagarens näringsgren	
5. Asunto- ja kulutusluotot edellisen vuoden lopusta lähtien.....12		5. Bostads- och konsumtionskrediter från slutet av föregående år.....12	
5.1.0.5.0 Asunto- ja kulutusluotot tarkemman käyttötarkoituksen mukaan		5.1.0.5.0 Bostads- och konsumtionskrediter enligt det noggrannare användnings-syfte	
5.1.0.5.1 Asuntoluotot luotonantajasektoreittain		5.1.0.5.1 Bostadskrediter enligt kreditgivarens sektor	
5.1.0.5.2 Kulutusluotot luotonantajasektoreittain		5.1.0.5.2 Konsumtionskrediter enligt kreditgivarens sektor	
5.1.1.3.0 Asunto- ja kulutusluotot luotonsaajasektoreittain		5.1.1.3.0 Bostads- o konsumtionskrediter enligt kreditgarsektor fr. årskiftet	
5.1.1.4.3 Asunto- ja kulutusluotot luotonsaajasektoreittain nelj. lopussa		5.1.1.4.3 Bostads- o konsumtionskrediter enligt kredittagarsektor kvartal	
5.1.1.4.4 Asuntoluottokanta nelj. lopussa		5.1.1.4.4 Bostadskreditbeståndet	
5.1.1.4.5 Kulutusluottokanta nelj. lopussa		5.1.1.4.5 Konsumtionskreditbeståndet	

6. Ulkomailta Suomeen myönnetyt luotot.....	17	6. Från utlandet till Finland beviljade krediter.....	17
6.1.0.2.0 Pitkääkaiset luotot vaaderyhmittäin edellisen vuoden lopusta lähtien		6.1.0.2.0 Långfristiga krediter enligt fordran från slutet av föregående år	
6.1.1.1.0 Pitkääkaiset luotot vaaderyhmittäin ja luotonsaajasektoreittain vuosineljänneksen aikana		6.1.1.1.0 Långfristiga krediter enligt fordran och kredittagarens sektor under årskvartalet	
6.1.1.2.3 Pitkääkaiset luotot vaaderyhmittäin ja luotonsaajasektoreittain vuosineljänneksen lopussa		6.1.1.2.3 Långfristiga krediter enligt fordran och kredittagarens sektor i slutet av årskvartalet	
7. Koko vuoden yhteenveto luotonsaajaryhmittäin.....	19	7. Sammandrag av hela året enligt kredittagargrupp.....	19
7.1.1.6.0 Luottojen nostot luotonsaajasektoreittain vuosineljänneksien aikana		7.1.1.6.0 Uttag av krediter enligt kredittagarens sektor under årskvartalen	
7.1.1.6.2 Luottojen kuolelutukset luotonsaajasektoreittain vuosineljänneksien aikana		7.1.1.6.2 Amorteringar av krediter enligt kredittagarens sektor under årskvartalen	
7.1.1.6.3 Luotonanto luotonsaajasektoreittain vuosineljänneksien lopussa		7.1.1.6.3 Kreditgivning enligt kredittagarens sektor i slutet av årskvartalen	
7.1.2.6.1 Luottojen nostot luotonsaajatoimialoittain vuosineljänneksien aikana		7.1.2.6.1 Uttag av krediter enligt kredittagarens näringsgren under årskvartalen	
7.1.2.6.2 Luottojen kuolelutukset luotonsaajatoimialoittain vuosineljänneksien aikana		7.1.2.6.2 Amorteringar av krediter enligt kredittagarens näringsgren under årskvartalen	
7.1.2.6.3 Luotonanto luotonsaajatoimialoittain vuosineljänneksien lopussa		7.1.2.6.3 Kreditgivning enligt kredittagarens näringsgren i slutet av årskvartalen	
TUOTELOSTE.....	25	PRODUKTSDEKLARATION.....	25

ASETELMA 1.

RAHOITUSLAITOSTEN, VALTION JA SOSIAALITURVARAHASTOJEN LUOTTOKANTA NELJÄNNEKSEN LOPUSSA.

(M% = prosenttimuutos edellisestä neljänneksestä)

Luotonsaajat:	1/1991		2/1991		3/1991		4/1991	
	Milj. mk	M%	Milj. mk	M%	Milj. mk	M%	Milj. mk	M%
Yritykset	312469.2	-0.3	314547.5	0.7	322163.0	2.4	327798.1	1.7
Rahoituslaitokset	75597.8	-5.5	75017.5	-0.8	75312.2	0.4	82635.2	9.7
Julkisyhteisöt	41885.8	5.4	43980.8	5.0	44883.4	2.1	46319.0	3.2
Voittoa tav.ttomat yhteisöt	45957.9	4.3	47616.9	3.6	48477.8	1.8	51242.7	5.7
Kotitaloudet	223638.0	0.0	224618.3	0.4	227450.6	1.3	227279.6	-0.1
Ulkomaat	44537.3	28.8	42889.5	-3.7	39470.1	-8.0	37173.5	-5.8
<b>KAIKKIAAN</b>	<b>744086.0</b>	<b>1.2</b>	<b>748668.6</b>	<b>0.6</b>	<b>757756.6</b>	<b>1.2</b>	<b>772448.1</b>	<b>1.9</b>
<b>Luotonanto yleisölle</b>	<b>601969.3</b>	<b>0.4</b>	<b>608698.1</b>	<b>1.1</b>	<b>620230.9</b>	<b>1.9</b>	<b>629218.3</b>	<b>1.4</b>

ASETELMA 2.

UUSIEN LUOTTOJEN NOSTOT NELJÄNNEKSEN AIKANA.

Luotonsaajat:	1/1991		2/1991		3/1991		4/1991	
	Milj. mk	M%	Milj. mk	M%	Milj. mk	M%	Milj. mk	M%
Yritykset	30386.4	-4.4	29588.1	-2.6	26980.1	-8.8	35773.8	32.6
Rahoituslaitokset	29091.1	131.9	34048.0	17.0	33749.0	-0.9	57118.8	69.2
Julkisyhteisöt	4132.9	26.6	4500.6	8.9	3099.9	-31.1	4283.0	38.2
Voittoa tav.ttomat yhteisöt	3429.3	-9.0	3148.0	-8.2	2533.7	-19.5	3982.3	57.2
Kotitaloudet	14116.3	-3.6	15255.6	8.1	15519.4	1.7	14705.5	-5.2
Ulkomaat	9193.0	56.0	6309.5	-31.4	5101.9	-19.1	11385.8	123.2
<b>KAIKKIAAN</b>	<b>90349.0</b>	<b>25.6</b>	<b>92849.8</b>	<b>2.8</b>	<b>86984.0</b>	<b>-6.3</b>	<b>127249.2</b>	<b>46.3</b>
<b>Luotonanto yleisölle</b>	<b>50467.8</b>	<b>-3.2</b>	<b>51299.2</b>	<b>1.6</b>	<b>46891.8</b>	<b>-8.6</b>	<b>56828.7</b>	<b>21.2</b>

ASETELMA 3.

RAHOITUSLAITOSTEN, VALTION JA SOSIAALITURVARAHASTOJEN LUOTONANTO, ASUNTOLUOTTOKANTA.

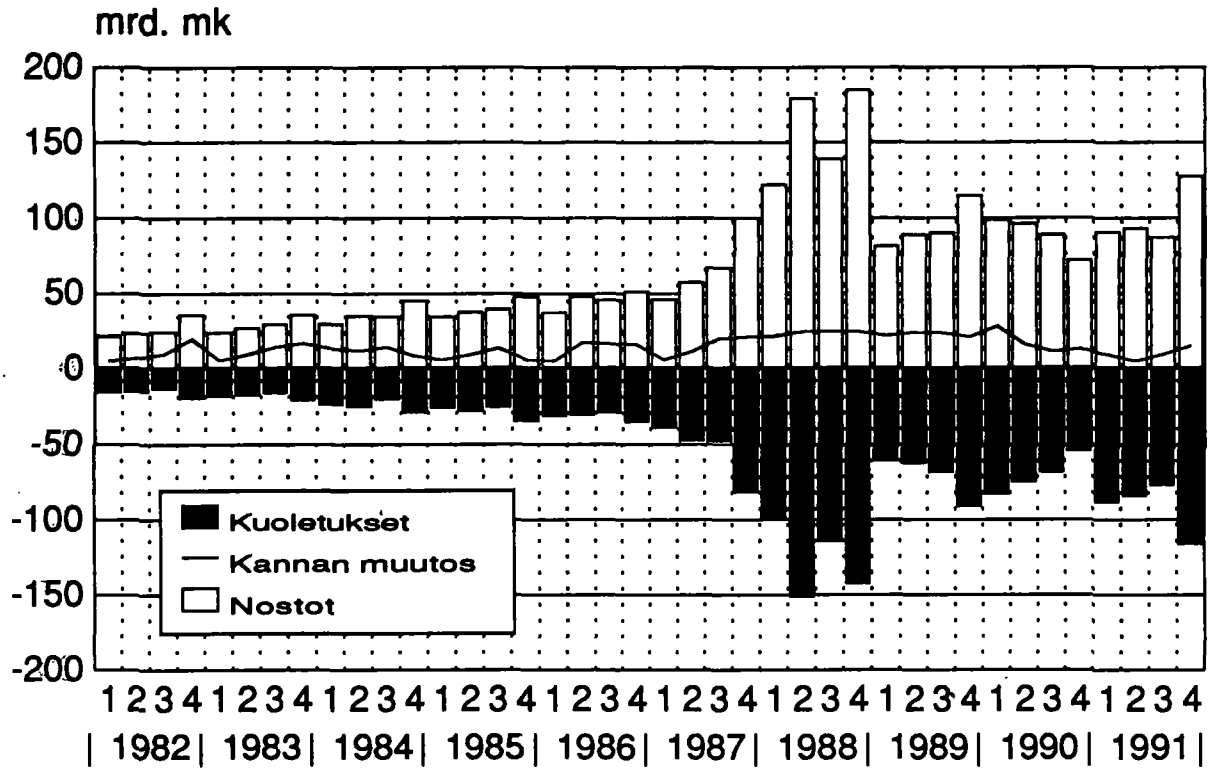
Luotonsaajat:	1/1991		2/1991		3/1991		4/1991	
	Milj. mk	M%	Milj. mk	M%	Milj. mk	M%	Milj. mk	M%
Yritykset	7119.9	-0.7	6978.3	-2.0	7132.9	2.2	7281.2	2.1
Rahoituslaitokset	552.0	-11.0	562.2	1.8	553.7	-1.5	591.8	6.9
Julkisyhteisöt	2421.3	1.6	2458.7	1.5	2540.0	3.3	2631.0	3.6
Voittoa tav.ttomat yhteisöt	35322.6	5.2	35618.1	0.8	36444.8	2.3	38171.7	4.7
Kotitaloudet	123082.7	0.4	123714.9	0.5	125722.1	1.6	125636.5	-0.1
<b>KAIKKIAAN</b>	<b>168498.4</b>	<b>1.3</b>	<b>169332.0</b>	<b>0.5</b>	<b>172393.3</b>	<b>1.8</b>	<b>174311.8</b>	<b>1.1</b>

ASETELMA 4.

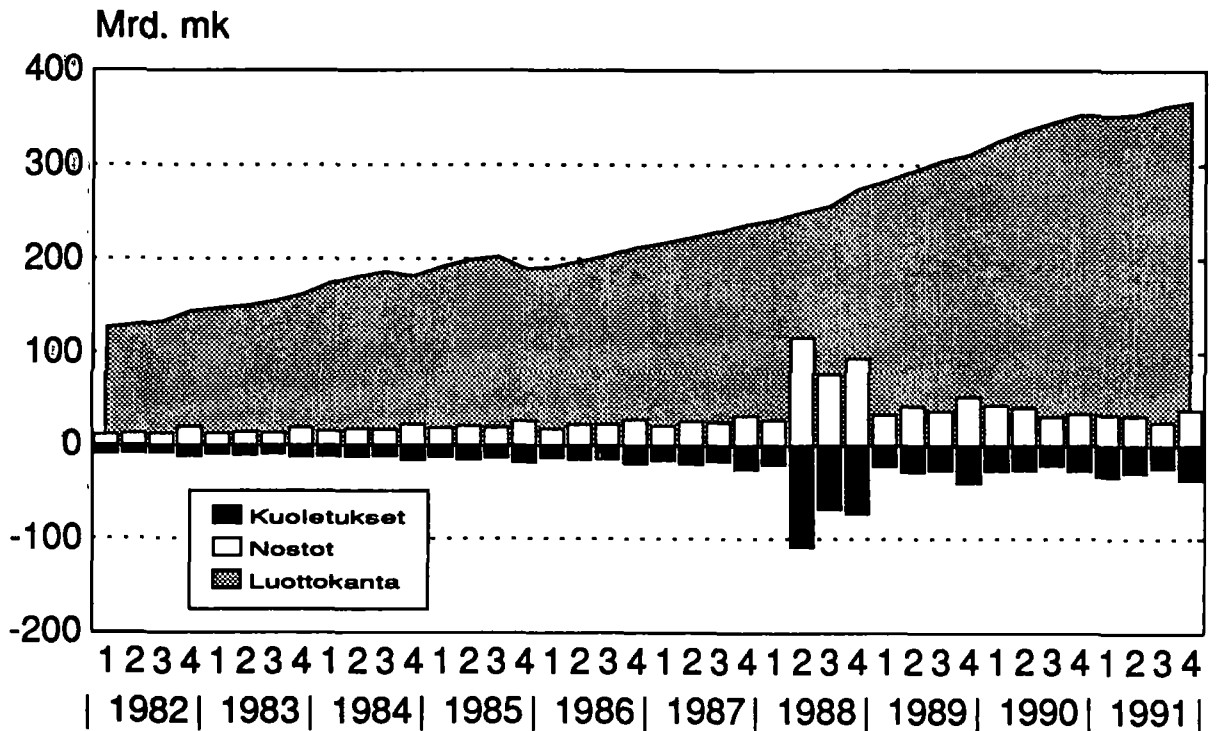
ASUNTOLUOTTOJEN NOSTOT NELJÄNNEKSEN AIKANA.

Luotonsaajat:	1/1991		2/1991		3/1991		4/1991	
	Milj. mk	M%	Milj. mk	M%	Milj. mk	M%	Milj. mk	M%
Yritykset	395.7	-55.1	391.0	-1.2	342.9	-12.3	653.0	90.4
Rahoituslaitokset	43.0	-11.5	35.6	-17.2	8.6	-75.8	54.8	537.2
Julkisyhteisöt	98.5	3.6	136.0	38.1	112.9	-17.0	127.8	13.2
Voittoa tav.ttomat yhteisöt	2349.0	-1.7	2296.6	-2.2	1577.9	-31.3	2358.7	49.5
Kotitaloudet	4871.9	-19.8	6675.6	37.0	6895.2	3.3	6174.4	-10.5
<b>KAIKKIAAN</b>	<b>7758.2</b>	<b>-18.2</b>	<b>9534.7</b>	<b>22.9</b>	<b>8937.6</b>	<b>-6.3</b>	<b>9368.6</b>	<b>4.8</b>

# Kuvio 1 Koko luotonannon kehitys

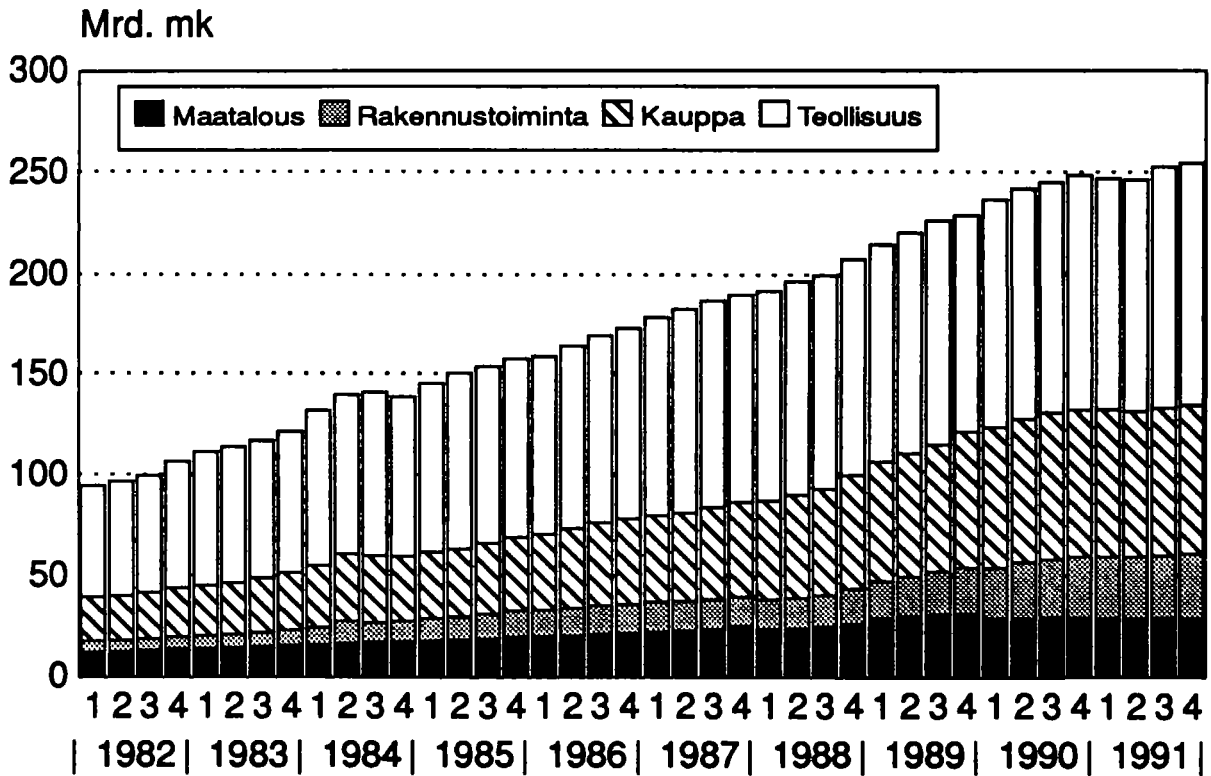


# Kuvio 2 Luotonanto yrityksille

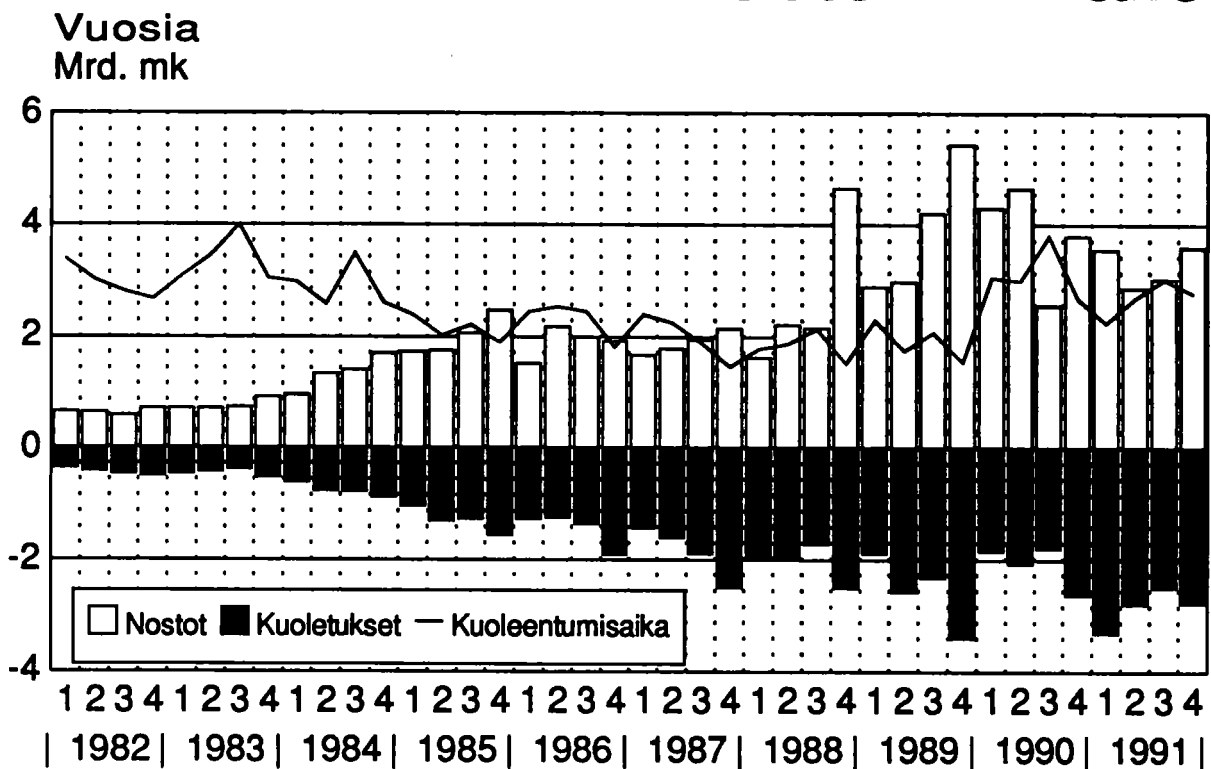


Yritykset = Sektori 1 ( yhteisöyritykset ) + sektori 51 ( elinkeinonharjoittajien kotitaloudet )

# Kuvio 3 Eräiden toimialojen luottokannat

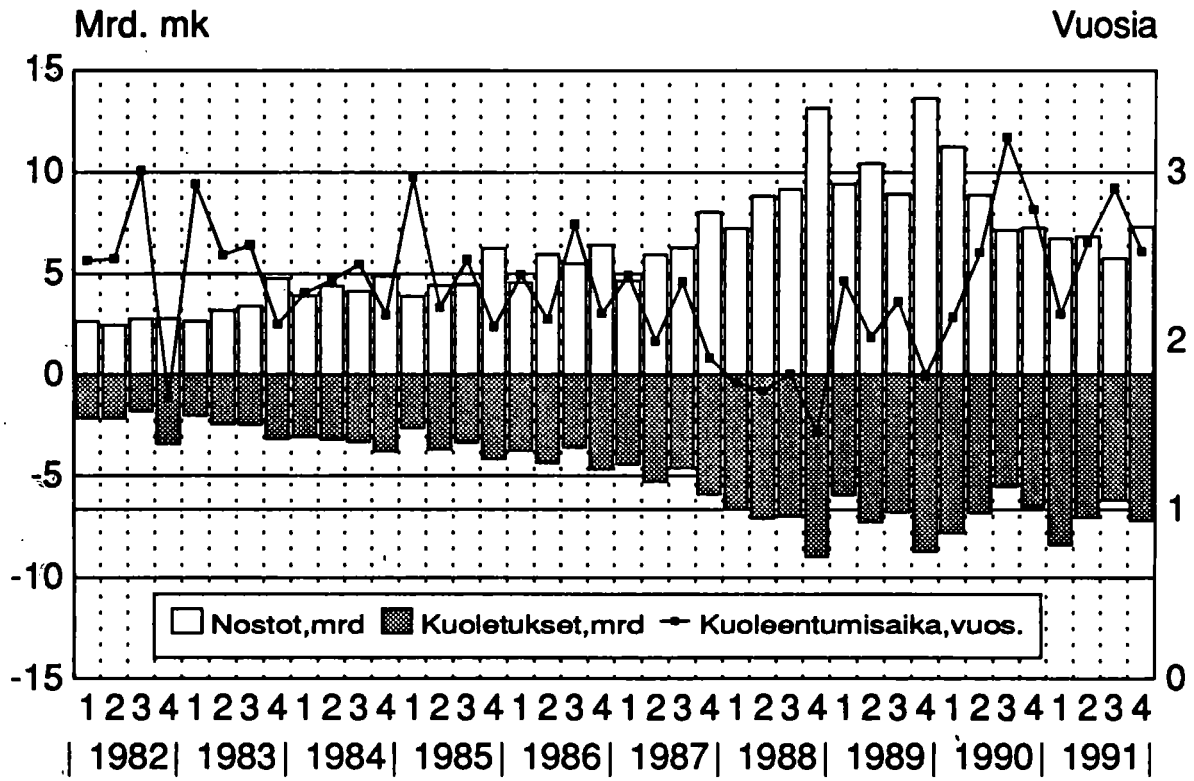


# Kuvio 5 Luotonanto rakennustoiminnalle



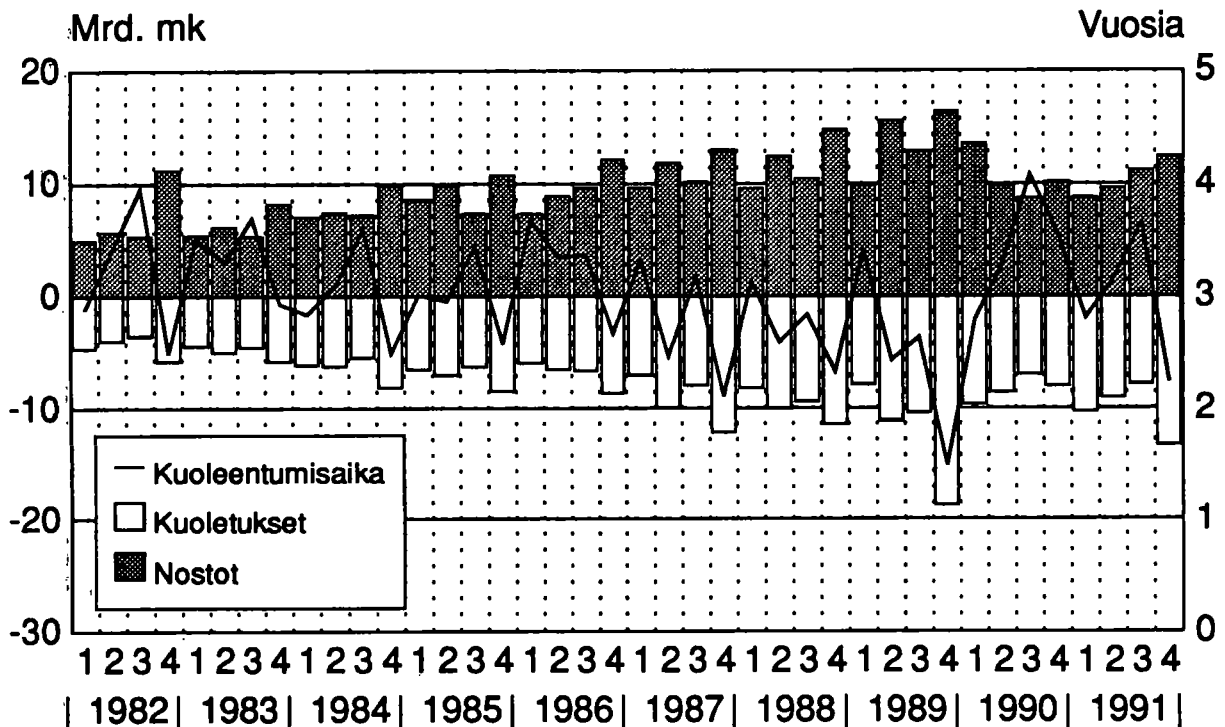
Toimialan luottojen kuoleentumisaika = neljänneksen alun kanta / toteutuneet kuoletukset

Kuvio 6 Luotonanto kaupalle sekä majoitus- ja ravitsemistoiminnalle



Toimialan luottojen kuoleentumisaika = neljänneksen alun kanta / toteutuneet kuoletukset

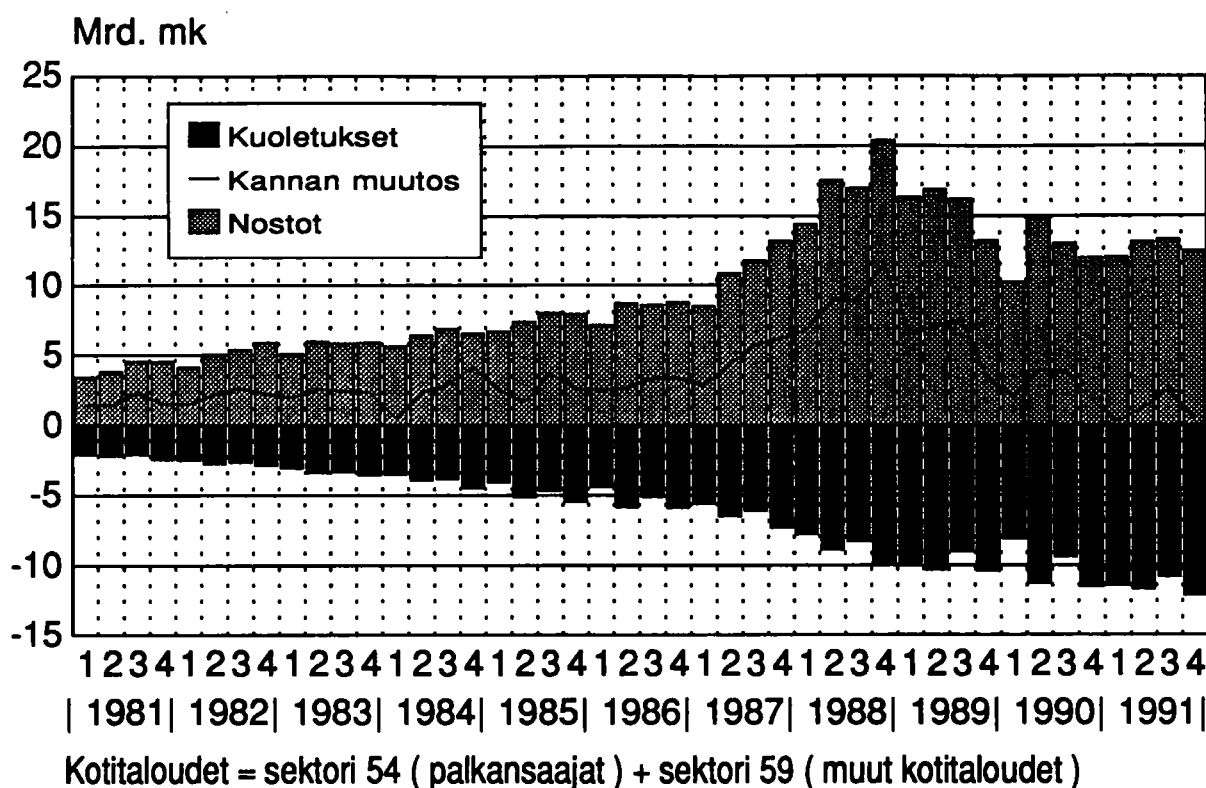
Kuvio 7 Luotonanto teollisuudelle



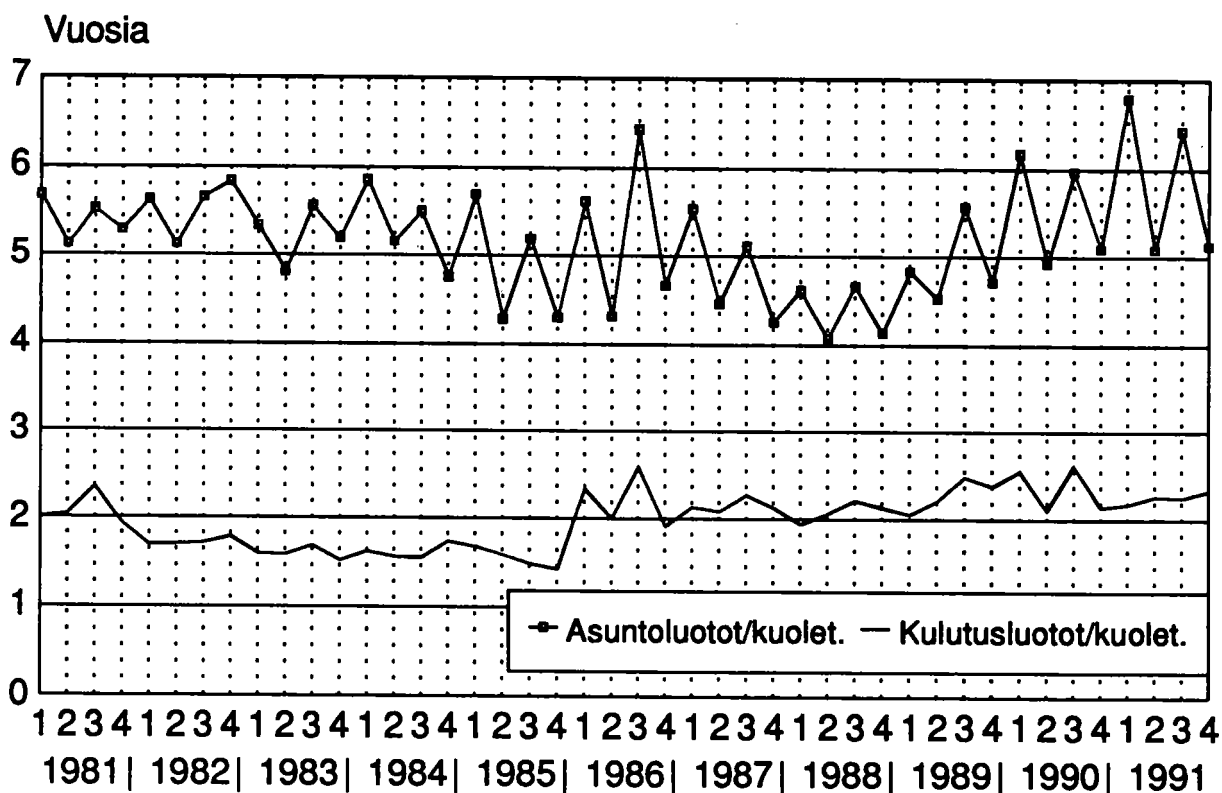
Toimialan luottojen kuoleentumisaika = neljänneksen alun kanta / toteutuneet kuoletukset

Kuvio 10

# Luotonanto kotitalouksille



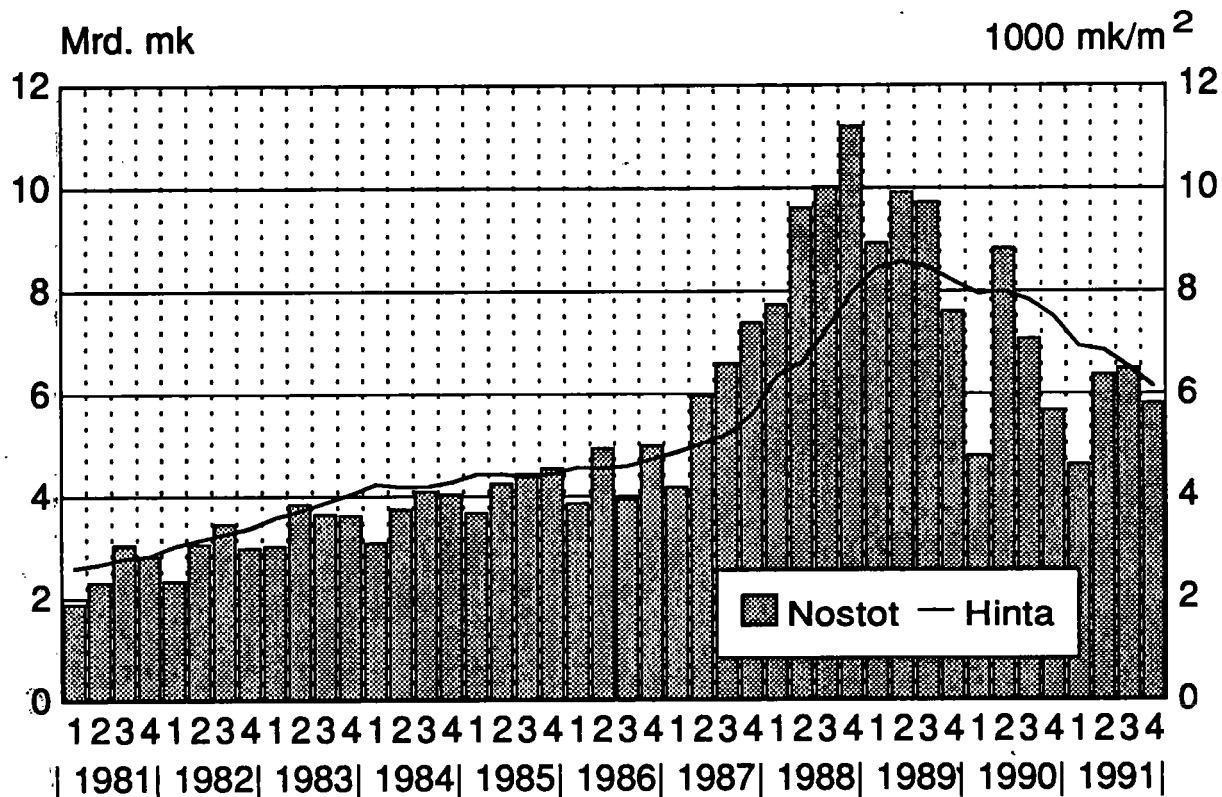
Kuvio 11 Kotitalouksien asunto- ja kulutusluottokannan kuoleentumis aika



Kotitalouksien asunto- ja kulutusluottokannan suhde neljänneksen toteutuneisiin kuoletuksiin

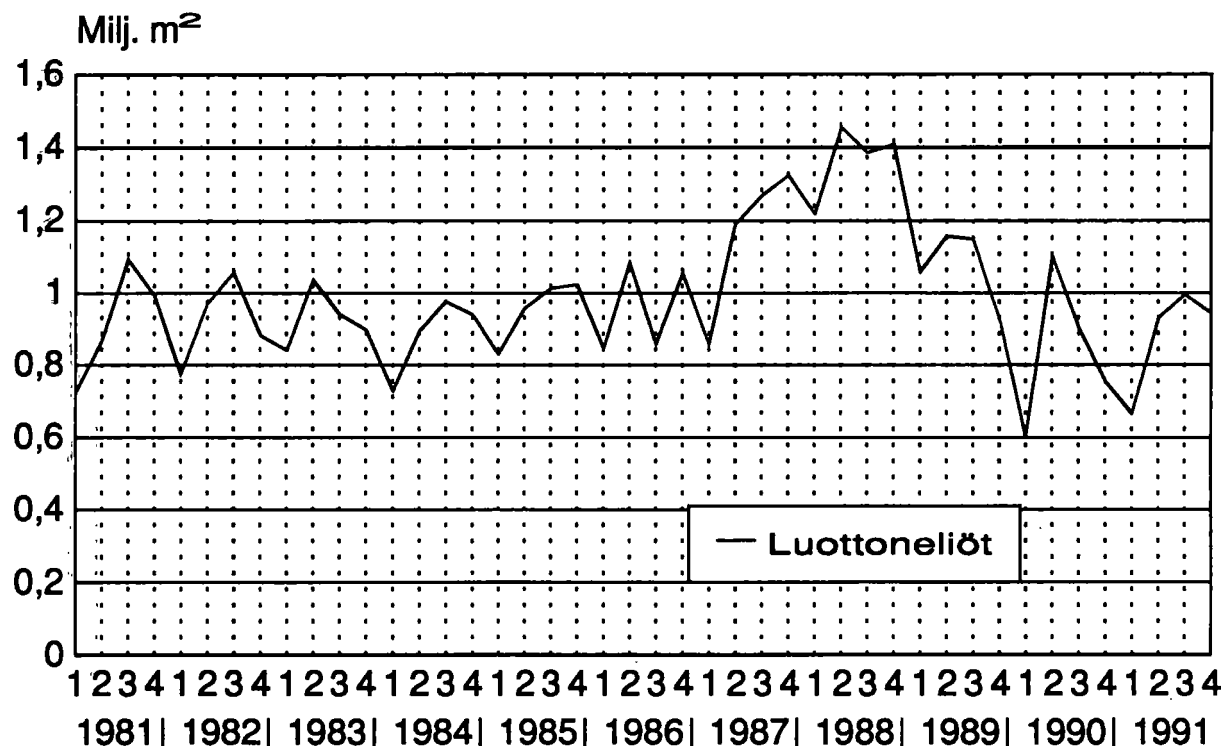


Kuvio 12 Kotitalouksien asuntoluottojen nostot ja asuntojen nimellishinnat \*)



\*) Lähde: Tilastokeskus, hintatilastotoimisto, kerrostaloasuntojen nimellishinnat, koko maa

Kuvio 13 Laskennalliset luottoneliöt kotitalouksien asuntokaupoissa



Laskennalliset luottoneliöt = asuntoluottojen nostoilla ostettavissa oleva neliömäärä  
 Laskentakaava = neljänneksen toteutuneet asuntoluottojen nostot / toteutunut hinta

TILASTOKESKUS-STATISTIKCENTRALEN: VT23

LUOTTOVIRTATILASTO IV NELJÄNNESEN 1991-STATISTIKEN ÖVER KREDITSTRÖMMEN IV KVARTALET 1991

TAULU-TABELL: 1.1.0.2.0

LUOTONANTO VAADERYHMITÄIN EDELLISEN VUODEN LOPUSTA LÄHTIEN, MILJ. MK- KREDITGIVNING ENLIGT FORDRAN FRÅN SLUTET AV FÖREGÅENDE ÅR, MILJ. MK

VAATEET- FORDRINGAR:	SHEKKI- JA POSTISIIRTO- TILILUOTOT	VEKSELIT VÄXLAR	SUORAT VELKA- KIRJALAINAT	VALTION VA- ROISTA VÄLI- TETYT LUOTOT	MUUT LAINAT ÖVRIGA LÅN	JOUKKOVELKA- KIRJAT (NIMELLISARVO)	KAIKKIAAN INALLES (NOM. VÄRDE)
KAIKKI LUOTOT- ALLA KREDITER:	CHECK- OCH PG. KREDITER		DIREKTA SKUL- DEBREVLÅN	LÅN FÖRMEDEL UR STATSMEDEL			
+ NOSTOT I NELJÄNNESEN AIKANA- UTTAG UNDER DET I KVARTALET			72251.9	910.1	8848.8	8338.3	90349.1
- KUOLETUKSET I NELJÄNNESEN AIKANA- AMORTERINGAR UNDER DET I KVARTALET			73980.0	260.4	9373.3	5522.7	89136.4
+/-NETTOMUUTOKSET-NETTOPÖRÄNDRINGAR	-1480.3	7270.4					5790.1
+/-ARVOSTUKSET-VÄRDERINGAR *)	3.9	-1475.5	1942.8	15.9	283.4	901.8	1672.3
- LUOTTOKANTA I NELJÄNNESEN LOPUSSA KREDITBESTÄNDET I SLUT. AV I KVARTALET	20791.8	31001.5	567524.2	38786.0	34680.5	51302.1	744086.1
-----							
+ NOSTOT II NELJÄNNESEN AIKANA- UTTAG UNDER DET II KVARTALET			74715.4	1410.3	11999.6	4724.6	92849.9
- KUOLETUKSET II NELJÄNNESEN AIKANA- AMORTERINGAR UNDER DET II KVARTALET			66988.4	1282.4	11949.6	4686.0	84906.4
+/-NETTOMUUTOKSET-NETTOPÖRÄNDRINGAR	-673.3	-4312.6					-4985.9
+/-ARVOSTUKSET-VÄRDERINGAR *)	-2.6	-85.1	1639.0	0.1	-81.2	155.0	1625.2
- LUOTTOKANTA II NELJÄNNESEN LOPUSSA KREDITBESTÄNDET I SLUT. AV II KVARTAL.	20115.9	26603.8	576890.2	38914.0	34649.3	51495.7	748668.9
-----							
+ NOSTOT III NELJÄNNESEN AIKANA- UTTAG UNDER DET III KVARTALET			69627.2	1847.8	9733.8	5775.1	86983.9
- KUOLETUKSET III NELJÄNNESEN AIKANA- AMORTERINGAR UNDER DET III KVARTALET			62881.0	204.0	10190.0	4396.3	77671.3
+/-NETTOMUUTOKSET-NETTOPÖRÄNDRINGAR	1221.4	-5645.5					-4424.1
+/-ARVOSTUKSET-VÄRDERINGAR *)	1.3	5610.9	-1008.8	0.0	-285.9	-118.4	4199.1
- LUOTTOKANTA III NELJÄNNESEN LOPUSSA KREDITBESTÄNDET I SLUT. AV III KVARTAL.	21338.6	26569.2	582627.6	40557.8	33907.2	52756.1	757756.5
-----							
+ NOSTOT IV NELJÄNNESEN AIKANA- UTTAG UNDER DET IV KVARTALET			103602.1	1475.9	11662.7	10508.5	127249.2
- KUOLETUKSET IV NELJÄNNESEN AIKANA- AMORTERINGAR UNDER DET IV KVARTALET			95798.3	1240.4	11640.5	7808.4	116487.6
+/-NETTOMUUTOKSET-NETTOPÖRÄNDRINGAR	-1680.9	-1673.4					-3354.3
+/-ARVOSTUKSET-VÄRDERINGAR *)	6.9	-5707.0	13361.9	0.6	-73.4	-304.9	7284.1
- LUOTTOKANTA IV NELJÄNNESEN LOPUSSA KREDITBESTÄNDET I SLUT. AV IV KVARTAL.	19664.6	19188.8	603793.3	40793.9	33856.0	55151.3	772447.9
-----							
+ NOSTOT YHTEENSÄ EDELLISEN VUODEN LOPUSTA LÄHTIEN							
UTTAG INALLES FRÅN SLUTET AV FÖREG. ÅR			320196.6	5644.1	42244.9	29346.5	397432.1
- KUOLETUKSET YHTEENSÄ EDELLISEN VUODEN LOPUSTA LÄHTIEN							
AMORTERINGAR INALLES FRÅN SLUTET AV F.ÅR			299647.7	2987.2	43153.4	22413.4	368201.7
+/-NETTOMUUTOKSET EDELLISEN VUODEN LOPUSTA LÄHTIEN							
NETTOPÖRÄNDRINGAR FRÅN SLUTET AV F. ÅR	-2613.1	-4361.1					-6974.2
+/-ARVOSTUKSET EDELLISEN VUODEN LOP. LÄHT. VÄRDERINGAR FRÅN SLUTET AV FÖREG. ÅR *)	9.5	-1656.7	15934.9	16.6	-157.1	633.5	14780.7

\*) ARVOSTUKSIIN SISÄLTYY MYÖS KIRJAUSOIKSAISUJA. - VÄRDERINGARNA INNEHÅLLER OCKSÅ BOKFÖRINGSKORRIGERINGAR.



	2	21	22	221	222	223	24	25	26	27	3	31	32	33	2..3
	RAHOITUS- LAITOKSET	SUOMEN PANKKI	RAHA- LAITOKSET	LIIKE- PANKIT	SÄÄSTÖ- PANKIT	OSUUS- PANKIT	VAROITUS- LAITOKSET	MUUT YKSIT. RAHOITUS- LAITOKSET	MUUT JULKIS. RAHOITUS- LAITOKSET	ULKOM. RAHOITUS- LAITOKSET	JULKIS- YHTEISÖT	VALTIO	KUNNAT:VALT. VAR. VÄLITE- TYT LAINAT	SOSIAALI- TURVA- RABASTOT	2..3
	FINAN- SIERINGS- INSTITUT	FINLANDS BANK	PENNING- INSTITUT	AFFÄRS- BANKER	SPAR- BANKER	ANDELS- BANKER	FÖR- SÄMRINGS- INSTITUT	ÖVR. PRIVATA FINANSIER. INSTITUT	ÖVR. OFFENTL. FINANSIER. INSTITUT	UTLÄNDSKA FINANSIER. INSTITUT	OFFENTLIGA SAMMAN- SLUTNINGAR	STATEN	KOMMUNER: STATSMEDEL FÖRMEDLADE LÅN	SOCIAL- SKYDDSS- FONDER	INALLES
+ NOSTOT I NELJÄNNESEN AIKANA- UTTAG UNDER DET II KVARTALET	8338.3	14.0	5603.3	5346.1	108.4	148.8	1715.2	337.0	648.8	20.0	-	-	-	-	8338.3
- KUOLETUKSET I NELJÄNNESEN AIKANA- AMORTERINGAR UNDER DET II KVARTALET	5479.9	145.7	3511.3	3220.7	74.2	216.5	1157.4	98.7	546.8	20.0	42.8	42.8	-	-	5522.7
+/-ARVOSTUKSET-VÄRDERINGAR *)	897.1	-	794.4	808.2	-11.3	-2.5	-49.2	-1.0	152.9	-	-	-	-	-	897.1
- LUOTTOKANTA I NELJÄNNESEN LOPUSSA KREDITBESTÄNDET I SLUT. AV I KVARTALET	49594.3	2245.9	29415.7	26492.4	1225.7	1697.6	12934.3	3488.2	1372.8	137.4	1707.8	1707.8	-	-	51302.1
-----															
+ NOSTOT II NELJÄNNESEN AIKANA- UTTAG UNDER DET II KVARTALET	4724.6	27.4	1911.3	1713.9	16.6	180.8	1623.5	662.8	499.7	-	-	-	-	-	4724.6
- KUOLETUKSET II NELJÄNNESEN AIKANA- AMORTERINGAR UNDER DET II KVARTALET	4650.3	101.7	2351.3	1996.4	118.6	236.3	1461.5	200.3	491.4	44.1	35.7	35.7	-	-	4686.0
+/-ARVOSTUKSET-VÄRDERINGAR *)	155.0	-	42.0	6.8	32.4	2.7	165.8	0.2	-53.1	-	-	-	-	-	155.0
- LUOTTOKANTA II NELJÄNNESEN LOPUSSA KREDITBESTÄNDET I SLUT. AV II KVARTAL.	49823.7	2171.6	29017.8	26216.7	1156.2	1644.8	13262.1	3950.9	1328.0	93.3	1672.1	1672.1	-	-	51495.8
-----															
+ NOSTOT III NELJÄNNESEN AIKANA- UTTAG UNDER DET III KVARTALET	5775.1	85.1	3914.3	3696.0	17.3	201.0	1451.5	112.0	162.2	50.0	-	-	-	-	5775.1
- KUOLETUKSET III NELJÄNNESEN AIKANA- AMORTERINGAR UNDER DET III KVARTALET	4369.3	142.8	2819.9	2600.5	72.4	145.9	1175.7	32.4	127.4	72.0	27.0	27.0	-	-	4396.3
+/-ARVOSTUKSET-VÄRDERINGAR *)	-118.5	0.0	-44.0	-42.5	-3.5	2.0	-42.5	1.1	-33.2	-	-	-	-	-	-118.5
- LUOTTOKANTA III NELJÄNNESEN LOPUSSA KREDITBESTÄNDET I SLUT. AV III KVARTAL.	51111.0	2113.9	30069.2	27269.7	1097.6	1701.9	13495.4	4031.6	1329.5	71.3	1645.1	1645.1	-	-	52756.1
-----															
+ NOSTOT IV NELJÄNNESEN AIKANA- UTTAG UNDER DET IV KVARTALET	10508.5	16.0	7878.0	7586.5	48.0	243.5	2152.2	153.5	82.8	226.0	-	-	-	-	10508.5
- KUOLETUKSET IV NELJÄNNESEN AIKANA- AMORTERINGAR UNDER DET IV KVARTALET	7792.5	152.5	4810.7	4607.1	62.8	140.8	2095.1	536.1	71.8	126.3	15.9	15.9	-	-	7808.4
+/-ARVOSTUKSET-VÄRDERINGAR *)	-304.8	-	-261.4	-240.6	-0.6	-20.2	-42.3	4.8	-9.7	3.8	-	-	-	-	-304.8
- LUOTTOKANTA IV NELJÄNNESEN LOPUSSA KREDITBESTÄNDET I SLUT. AV IV KVARTAL.	53522.1	1977.4	32875.2	30008.6	1082.2	1784.4	13510.1	3653.7	1330.9	174.8	1629.2	1629.2	-	-	55151.3
-----															
+ NOSTOT YHTENÄSKÄ EDELLISEN VUODEN LOPUSTA LÄHTIEN	29346.5	142.5	19307.0	18342.5	190.3	774.1	6942.4	1265.3	1393.4	296.0	-	-	-	-	29346.5
UTTAG INALLES FRÅN SLUTET AV FÖRE- GÅENDE ÅR	22291.9	542.7	13492.2	12424.6	328.0	739.5	5889.8	867.5	1237.4	262.4	121.4	121.4	-	-	22413.4
- KUOLETUKSET YHTENÄSKÄ EDELLISEN VUODEN LOPUSTA LÄHTIEN	628.7	0.0	531.0	532.0	17.1	-18.0	31.8	5.1	57.0	3.8	-	-	-	-	628.7
AMORTERINGAR INALLES FRÅN SLUTET AV FÖREGÅENDE ÅR															
+/-ARVOSTUKSET EDELLISEN VUODEN LOP. LÄHT. VÄRDERINGAR FRÅN SLUTET AV FÖREG.ÅR *)															

--- \*) Arvostuksain sisältyy myös kirjausolkausja. - Värderingarna innehåller också bokföringskorrigeringar.

TILASTOKESKUS-STATISTIKCENTRALEN: VT23  
LUOTTOVIRTATILASTO IV NELLÄNNE 1991-STATISTIKEN ÖVER KREDITSTRÖMMEN IV KVARTALET 1991

LUOTTOVIRRAAT YHTEENSÄ VUOSINELJÄNNEKSEN AIKANA LUOTONSAAJASEKTOREITTAIN, MILJ. MK  
KREDITSTRÖMMAR INALLES UNDER ÅRSKVARTALET ENLIGT KREDITTAGARENS SEKTOR, MILJ. MK

TAULU-TABELL: 2.1.1.1.1.0

	VAATEE- FORDRINGAR:	SHEKKI- JA PS.LUOTOT	VEKSELIT	SUORAT		VALTION VAROISTA		MUUT LAINAT		JOUKKOVELKAKIRJAT		KAIKKIAAN *)	
				VELKAKIRJALAINAT	DIREKTA	LÄN FÖRMEDLADE	ÖVRIGA LÄN	OSTOT	MYNNIT	OSTOT	MYNNIT	OSTOT KUOLETUKSET	INALLE
	NETTOFÖR- ÄNDRING	NETTOFÖR- ÄNDRING	NETTOFÖR- ÄNDRING	NETTOFÖR- ÄNDRING	NETTOFÖR- ÄNDRING	NETTOFÖR- ÄNDRING	NETTOFÖR- ÄNDRING	NETTOFÖR- ÄNDRING	NETTOFÖR- ÄNDRING	NETTOFÖR- ÄNDRING	NETTOFÖR- ÄNDRING	NETTOFÖR- ÄNDRING	NETTOFÖR- ÄNDRING
1	YHTEISÖVIRTYKSET - SAMMANSLUTNINGSFÖRETAG	-906,7	189,4	24607,6	4,3	4,3	5291,3	5954,3	3793,8	3706,6	35773,8	34272,7	
11	JULKISET VIRTYKSET-OFFENTLIGA FÖRETAG	18,2	-92,5	988,0	-	-	1,6	0,9	313,8	202,4	1557,7	1191,4	
12	YKSITYISET ULKOMALAISET YRITYKSET- PRIVATA UTLÄNNINGARS FÖRETAG	33,4	-35,2	498,7	-	-	2,7	5,4	-	0,9	501,4	161,4	
13	YKSITYISET SUOMALAISTEN YRITYKSET- PRIVATA FINLÄNDARES FÖRETAG	-958,3	317,1	23464,4	4,3	4,3	5286,9	5947,9	3480,0	3503,3	33714,7	32919,9	
2	RAHOITUSLAIKOKSET-FINANSIERINGSINSTITUT	-1008,9	-225,7	51174,8	143,4	295,7	1282,8	1110,3	4517,8	2113,9	57118,8	49386,8	
21	SUOMEN PANKKI-FINLANDS BANK	0,0	-	-	-	-	-	-	-	-	-	-	
22	RAHALAIKOKSET-PENNINGINSTITUT	-473,2	-230,4	42864,0	141,9	289,8	205,4	210,6	965,3	599,4	46842,7	43963,8	
24	VAKUUTUSLAIKOKSET-FÖRSÄKRINGSINSTITUT	5,9	-	128,6	-	-	-	-	64,0	10,1	262,1	138,7	
25	MUUT YKSITYISET RAHOITUSLAIKOKSET- ÖVRIGA PRIVATA FINANSIERINGSINSTITUT	-525,1	4,6	3557,1	1,5	5,9	1077,3	899,7	3266,5	1094,9	7902,4	4752,5	
26	MUUT JULKISET RAHOITUSLAIKOKSET- ÖVRIGA OFFENTLIGA FINANSIERINGSINSTITUT	-8,7	-	1889,5	-	-	-	-	217,0	399,5	2106,5	521,7	
27	ULKOMALAISET RAHOITUSLAIKOKSET- UTLÄNDSKA FINANSIERINGSINSTITUT	-7,9	-	-	-	-	-	-	5,0	10,0	5,0	10,0	
3	JULKISYHTEISÖT-OFFENTLIGA SAMMANSLUTN.	-93,2	-80,9	1926,2	588,4	326,8	448,1	386,3	1320,2	932,9	4283,0	2921,2	
31	VALTIO-STATEN	-32,7	0,1	56,5	122,9	-	1,0	-	1198,1	868,9	1255,6	991,8	
32	KUNNAT JA KUNTAINLIITOT-KOMMUNER OCH KOMMUNALFÖRBUND	-60,3	-81,0	1797,7	588,4	326,8	447,1	386,3	122,1	64,0	2955,4	1928,9	
33	SOSIAALITURVARAHASTOT-SOCIALSKYDD- FONDER	-0,1	-	72,0	-	-	-	-	-	-	72,0	0,5	
4	VOITTOA TAVOITTELEMATTOMAT YHTEISÖT-ICKE VINSTSYFTANDE SAMMANSLUTNINGAR	102,2	-7,1	3909,4	1448,9	27,7	40,3	36,9	5,0	3,0	3982,3	1489,3	
	SIITÄ: ASUNTOYHTEISÖT												
	DÄRAV: BOSTADSSAMFUND	84,8	-5,2	2888,3	1073,1	26,2	8,7	8,3	-	-	2923,2	1081,6	
5	KOTITALOUDET-HUSHÅLL	211,2	-112,4	11826,0	12505,3	712,1	2167,4	1905,4	-	-	14705,5	15023,8	
51	ELINKEINONHARJOITTAJIEN KOTITALOUDET- NÄRINGSIDKARENS HUSHÅLL	92,7	-34,7	1985,1	2286,6	109,3	191,8	314,7	-	-	2286,2	2843,6	
54	PALKANSAAJAKOTITALOUDET-LÖNTAGAR- HUSHÅLL	157,8	-64,2	8858,5	9431,1	587,5	1972,0	1574,6	-	-	11418,0	11361,7	
59	MUUT KOTITALOUDET-ÖVRIGA HUSHÅLL	-39,3	-13,6	982,4	787,5	15,3	3,6	16,1	-	-	1001,3	818,4	
6	ULKOMMAT-UTLÄNDET	14,4	-1436,6	8081,2	10094,5	-	2432,9	2247,3	871,7	1052,0	11385,8	13393,8	
1-6	KAIKKIAAN-INALLES SIITÄ: LUOTONANTO YLEISÖLLE DÄRAV: UTLÄNING TILL ALLMÄNHETEN	-1680,9	-1673,4	103602,1	95798,3	1475,9	11662,7	11640,5	10508,5	7808,4	127249,2	116487,7	
	---	-653,6	-11,1	44217,6	39713,6	744,1	7946,1	8283,0	3921,0	3773,5	56828,7	52387,9	

\*) Ei sisällä nettomuutoksia. - Imnehåller icke nettoförändringar.

TILASTOKESKUS-STATISTIKCENTRALEN: VT23  
LUOTOVIRTAUSTILASTO IV NELJÄNNE 1991-STATISTIKEN ÖVER KREDITSTRÖMMEN IV KVARTALET 1991

LUOTOVIRRAT VHEENSÄ VUOSINELJÄNNEKSEN AIKANA LUOTONSAAJATOIMIALOITTAIN, MILJ.MK  
KREDITSTRÖMMAR INALLES UNDER ÅRSKVARTALET ENLIGT KREDITTAGARENS NÄRINGSÖREN, MILJ.MK

TAULU-TABELL: 2.1.2.1.0

VAATEET- FORDRINGAR:	SHEKKI- JA PS.LUOTOT CHECK- OCH PG.KREDITER	VEKSELIT VÄXLAR	SUORAT VELKAKIRJALAINAT DIREKTA SKULDEDELLÄN	VALTION VARGOISTA VÄLITTYT LAINAT		MUUT LAINAT		JOUKKOVELKAKIRJAT		KAIKKIAAN *)	
				LÄM FÖRMEDLADE UR STATSEDELN	MOSTOT KUOLETUKSET UTTÄG AMORTER- INGAR	ÖVRIGA LÄN	MOSTOT KUOLETUKSET UTTÄG AMORTER- INGAR	OSTOT UTTÄG	MYNMIT FÖRSÄLJ- NINGAR		INALLS *)
00 ERITTELEMÄTÖN ELINKEINOTOIMINTA- ODIFFERENTIERAD NÄRINGSVERKSAMHET	8,2	23,7	697,0	0,8	3,1	347,5	405,3	1344,4	133,9	2389,6	823,7
A MAATALOUS-, KALJA- JA RIISTATALOUS JORDBRUK, FISKE, JAKT O JAKTVÄRD	69,4	-22,1	1306,2	101,3	233,8	163,0	243,1	1,0	-	1571,5	2052,6
B METSÄTALOUS- SKOGSBRUK	-1,2	2,2	72,5	0,5	0,9	40,3	9,7	-	-	113,3	99,6
C KAIIVOS- JA KAIVANNAISTOIMINTA GRUVOR O MINERALBROT	0,3	-5,2	104,1	0,4	0,2	10,6	6,6	-	1,0	115,2	74,0
D TEOLLISUUS- TILUVERKINGSINDUSTRI ENERGIA- JA VESIHUOLTO	-227,1	-146,7	10402,0	6,7	4,0	1387,4	1472,6	560,2	792,9	12356,2	13330,5
E ENERGIA- O VATTENFÖRSÖRJNING	-11,8	104,4	566,5	0,1	0,1	17,8	53,9	160,0	158,4	744,4	536,8
F RAKENTAMINEN- BYGGVERKSAMHET	-30,4	108,9	3169,3	2,0	1,1	374,2	380,3	39,4	23,0	3584,8	2768,3
G KAUPPA- HANDEL	-374,6	-200,9	4394,5	0,7	0,6	2166,8	2050,9	36,5	326,8	6598,5	6674,0
H MAJOITUS- JA RAVITSEMISTOIMINTA HOTELL- O RESTAURANGVERKS.	9,0	-0,3	669,0	0,6	0,4	40,8	24,9	3,0	1,6	713,3	564,2
I KULJETUS- TRANSPORT	-1,4	55,7	1050,6	0,4	1,3	147,1	300,2	0,1	1,8	1198,3	1490,2
J TIETOLIIKENNE											
K POSTI- O TELEKOMMUNIKATIONER	35,1	-1,2	115,6	-	0,0	6,2	14,7	18,8	-	140,6	212,7
L KIINTEISTÖ-, FURTAUS JA VUOKR. PALV. FASTIGHETS-, RENG. - O UTHYRN.TJÄNSTER	-121,2	229,0	3358,4	0,0	0,3	562,0	829,0	377,9	479,7	4298,3	3588,1
M TEKN.PALV. JA PALVELUT LIIKK-ELÄMÄLLE TEKN. TJÄNSTER O UPPDRAGSVERKS.	-164,9	14,3	1800,3	0,1	0,1	154,0	403,9	1247,7	1762,3	3202,1	3972,0
O KOULUTUS JA TUTKINUS UTBILDNING O FORSKNING	0,4	-3,4	230,0	-	0,0	7,5	2,9	-	20,0	237,5	232,8
P TERVEYS- JA SOSIAALIPALVELUT HÄLSO-, SJUK- O SOCIALVÄRD	-4,4	-0,8	218,0	-	0,0	6,5	5,2	-	-	224,6	223,5
R VIRKISTYS- JA KULTTUURIPALVELUT REKREATION O KULTUR	-0,6	0,2	193,7	-	0,0	22,8	29,9	4,8	2,0	221,3	231,1
S JÄRJESTÖ- JA USKONNOLLINEN TOIM. ORGANISATIONER O RELIG. VERKS.	2,6	0,5	83,1	-	0,0	11,1	1,4	-	3,0	94,2	39,0
T MUUT PALVELUT- ÖVRIGA TJÄNSTER	-1,3	-3,4	238,7	0,1	0,2	18,5	34,5	-	-	257,2	203,2
OO-T KAIKKIAAN- INALLES OO-T KAIKKIAAN (+ ASURTOYHTEISÖT) - KAIKKIAAN (+ BOSTADSSAMFUND)	-814,0	154,7	28689,5	113,6	246,6	5483,0	6269,1	3793,8	3706,6	38060,0	37116,4
INALLS (+ BOSTADSSAMFUND)	0,0	-	31557,9	139,8	246,8	5491,7	6277,4	3793,8	3706,6	40983,2	38197,9

\*) Ei sisältä nettomuutoksia. - Innehåller icke nettoförändringar.

TAULU-TABELL: 2.1.1.5.1

LUOTTOJEN NOSTOT LUOTONANTAJASEKTOREITTAIN JA LUOTONSAAJASEKTOREITTAIN VUOSINELJÄNNEKSEN AIKANA, MILJ. MK  
UTTAG AV KREDITER ENLIGT KREDITGIVARENS OCH KREDITTAGARENS SEKTOR UNDER ÅRSKVARTALET, MILJ. MK

	2	21	22	221	222	223	24	25	26	27	3	31	32	33	2..3
LUOTONANTAJIEN SEKTORIT KREDITGIVARESEKTORER:	RABOITUS- LAITOKSET	SUOMEN PANKKI	RAHA- LAITOKSET	LIKE- PANKIT	SÄSTÖ- PANKIT	OSIUS- PANKIT	VAKUUTUS- LAITOKSET	MUUT YKSIT. RAHOITUS- LAITOKSET	MUUT JULKIS. RAHOITUS- LAITOKSET	ULKOM. RAHOITUS- LAITOKSET	JULKIS- YHTEISÖY	VALTIO	KUNNAT, VALT. VAR. VALITE	SOSIAALI- TURVA- RABASTOT	2..3
LUOTONSAAJIEN SEKTORIT- KREDITTAGARENS SEKTORER:	FINAN- SIERINGS- INSTITUT	FINLANDS BANK	PENNING- INSTITUT	AFFÄRS- BANKER	SPAR- BANKER	ANDELS- BANKER	FÖR- SÄKRINGS- INSTITUT	ÖVR. PRIVATA FINANSIER. INSTITUT	ÖVR. OFFENTL. FINANSIER. INSTITUT	UTLÄNDSKA FINANSIER. INSTITUT	OFFENTLIGA SAMMAN- SLUTNINGAR	STATEN	KOMMUNER, UR STATSWEDEL FÖRHEDLADE LÄN	SOCIAL- SKYDDS- FONDER	2..3
1 YHTEISÖYRITYKSET - SAMMANSLUTNINGSFÖRETAG	35601,5	48,2	19958,6	15766,2	2206,1	1986,4	7514,3	5626,0	1970,1	484,3	172,4	120,1	0,0	52,2	35773,8
11 JULKISET YRITYKSET-OFFENTLIGA FÖRETAG	1493,6	-	836,6	825,0	11,3	0,3	426,1	141,9	66,6	22,5	64,1	34,1	-	30,0	1557,7
12 YKSITYISET ULKOMAALAISTEN YRITYKSET- PRIVATA UTLÄNNINGARS FÖRETAG	501,4	-	95,0	93,5	1,5	-	62,2	93,8	242,2	8,2	-	-	-	-	501,4
13 YKSITYISET SUOMALAISTEN YRITYKSET- PRIVATA FINLÄNDARES FÖRETAG	33606,4	48,2	19027,1	14847,6	2193,3	1986,1	7026,0	5390,2	1661,3	453,6	108,3	86,1	0,0	22,2	33714,7
2 RAHOITUSLAITOKSET-FINANSIERINGSINSTITUT	56922,3	1746,0	51986,3	51815,2	105,2	65,9	1767,3	829,8	567,4	25,5	196,4	196,4	-	-	57118,8
22 RAHALAITOKSET-PENNINGINSTITUT	46700,8	16,0	45997,4	45997,1	0,3	-	371,5	292,9	-	23,0	141,9	141,9	-	-	46842,7
24 VAKUUTUSLAITOKSET-FÖRSÄKRINGSINSTITUT	262,1	-	10,8	10,2	0,0	0,5	251,4	-	-	-	-	-	-	-	262,1
25 MUUT YKSITYISET RAHOITUSLAITOKSET- ÖVRIGA PRIVATA FINANSIERINGSINSTITUT	7901,0	-	5825,7	5655,4	104,9	65,4	995,4	537,0	540,4	2,5	1,5	1,5	-	-	7902,4
26 MUUT JULKISET RAHOITUSLAITOKSET- ÖVRIGA OFFENTLIGA FINANSIER.INSTITUT	2053,5	1730,0	152,5	152,5	-	-	144,0	-	27,0	-	53,0	53,0	-	-	2106,5
27 ULKOMAALAISTEN RAHOITUSLAITOKSET- UTLÄNDSKA FINANSIERINGSINSTITUT	5,0	-	-	-	-	-	5,0	-	-	-	-	-	-	-	5,0
3 JULKISYHTEISÖT-OFFENTLIGA SAMMANSLUTN.	3595,0	-	693,5	662,4	4,9	26,2	1759,7	412,7	649,1	80,0	688,0	688,0	-	-	4283,0
31 VALTIO-STRATEN	1255,6	-	98,0	93,0	-	5,0	1016,2	-	61,4	80,0	-	-	-	-	1255,6
32 KUNNAT JA KUNTAANLIITOT-KOMMUNER OCH KOMMUNALFÖRBUND	2267,4	-	575,5	549,4	4,9	21,2	691,5	412,7	587,7	-	688,0	688,0	-	-	2955,4
33 SOSIAALITURVARAHASTOT-SOCIALSKYDDS- FONDER	72,0	-	20,0	20,0	-	-	52,0	-	-	-	-	-	-	-	72,0
4 VOITTOA TAVOITTELEMATTOMAT YHTEISÖT-ICKE VINSTSYFTANDE SAMMANSLUTNINGAR	2204,5	-	1132,9	815,3	161,5	156,1	841,2	150,6	79,8	-	1777,8	1752,0	25,8	-	3982,3
SIITÄ: ASUNTUYHTEISÖT															
DÄRAV: BOSTADSSAMFUND	1257,6	-	845,7	593,8	131,9	120,0	300,7	69,9	41,2	-	1665,7	1640,3	25,4	-	2923,2
5 KOTITALOUDET-HUSHÄLL	14051,6	5,8	11502,2	5184,1	2508,6	3809,5	197,9	2277,5	63,2	5,0	653,9	91,3	562,6	-	14705,5
51 ELINKEINOARJOITAJIEN KOTITALOUDET- NÄRINGSIDKARENS HUSHÄLL	2219,4	-	1897,0	313,8	475,4	1107,8	74,9	212,7	34,7	-	66,8	66,8	-	-	2286,2
54 PALKANSAAJAKOTIYRLOUDET-LÖNTAGAR- HUSHÄLL	10841,3	5,8	8622,2	4394,5	1930,6	2297,1	122,9	2057,5	28,0	5,0	576,7	24,5	552,2	-	11418,0
59 MUUT KOTITALOUDET-ÖVRIGA HUSHÄLL	990,9	-	982,9	475,8	102,6	404,5	0,1	7,3	0,6	-	10,4	-	10,4	-	1001,3
6 ULKOMAAT-UTLANDET	11334,4	-	9302,4	9302,4	-	0,0	147,3	15,0	1012,3	857,5	51,3	51,3	-	-	11385,8
1-6 KAIKKIIPAN-INALLIS	123709,5	1800,0	94576,0	83545,5	4986,3	6044,2	12227,7	9311,6	4341,9	1452,3	3539,7	2899,1	588,4	52,2	127249,2
SIITÄ: LUOTONANTO YLEISÖLLE DÄRAV: UTLÄNING TILL ALLMÄNHETEN	54125,1	54,0	33169,3	22315,0	4881,0	5973,2	9244,9	8466,8	2700,9	489,3	2703,6	2063,0	588,4	52,2	56828,7

LUOTTOJEN MOSTOT LUOTONANTAJASEKTOREITTAIN JA LUOTONSAAJATOIMIALOITTAIN VUOSINELJÄNNEKSEN AIKANA, MILJ. MK  
 UTTAG AV KREDITER ENLIGT KREDITTVÄRDENS SEKTOR OCH KREDITTAGARENS NÄRINGSGRÄN UNDER ÅRSKVARTALET, MILJ. MK

TAULU-TABELL: 2.1.2.5.1

	2	21	22	221	222	223	24	25	26	27	3	31	32	33	2..3	
	RAHOITUS- LAITOKSET	SUOMEN PANKKI	RAMA- LAITOKSET	LIIKE- PANKIT	SÄÄSTÖ- PANKIT	OSUUS- PANKIT	VAKUUTUS- LAITOKSET	MUUT YKSIT. RAHOITUS- LAITOKSET	MUUT JULKIS. RAHOITUS- LAITOKSET	ULKOM. RAHOITUS- LAITOKSET	JULKIS- YHTIÖISÖT	VALTIO	KUNNAT; VALT. VAR. VÄLITE-	SOSIAALI- TURVA- RAHASTOT	2..3	
	FINAN- SIERINGS- INSTITUT	FINLANDS BANK	PENNING- INSTITUT	AFFÄRS- BANKER	SPAR- BANKER	ANDELS- BANKER	FÖR- SÄKRINGS- INSTITUT	ÖVR. PRIVATA FINANSIER. INSTITUT	LAIKOKSET ÖVR. OFFENTL. FINANSIER. INSTITUT	UTLÄNDSKA UTLÄNDSKA FINANSIER. INSTITUT	OFFENTLIGA SAMMAN- SLUTNINGAR	STATEN	KOMMUNER; UR STATSKREDIT- FÖRMEDLADE LÄN	SOCIAL- SKYDDSS- FONDER	INALLER	KAUKKIAAN
OO ERIITTELEMTÖN ELINKEINOTOIMINTA-																
ODIFFERENTIERAD NÄRINGSVERKSAMHET																
A MAATALOUS-, KALA- JA RIISTATALOUS	2389,6	-	1979,3	1810,7	10,0	158,6	108,5	301,2	0,1	0,6	-	-	-	-	2389,6	
JORDBRUK, FISKE, JAKT O JAKTVÅRD	1506,9	-	1264,9	142,0	358,9	764,0	51,0	173,7	17,3	-	64,6	64,6	-	-	1571,5	
B METSÄTALOUS- SKOGSBRUK	111,1	-	48,1	20,4	11,8	15,8	22,8	34,3	6,0	-	2,2	2,2	-	-	113,3	
C KAIIVOS- JA KAIVANNAISTOIMINTA	115,2	-	79,5	52,2	15,3	12,1	12,2	17,0	6,5	-	-	-	-	-	115,2	
D TEOLLISUUS- TILVÄRMIKESINDUSTRI	12240,0	-	5927,5	5377,6	306,6	243,3	3398,3	1507,0	1017,1	390,0	116,2	66,2	-	50,0	12356,2	
E ENERGIA- JA VESIHUOLTO	744,4	48,2	560,5	538,8	15,8	5,9	72,2	53,0	10,5	-	-	-	-	-	744,4	
ENERGI- O VATTENFÖRSÖRJNING	3565,5	-	2214,4	1399,4	476,0	339,0	933,3	395,4	22,1	0,3	19,3	19,3	-	-	3584,8	
F RAKENTAMINEN- BYGGVERKSAMHET	6595,0	-	2775,4	1942,8	428,4	404,2	1440,3	1784,7	537,5	57,1	3,5	3,5	-	-	6598,5	
G KAUPPA- HANDEL	701,8	-	454,3	288,8	73,6	91,9	163,6	44,4	39,5	-	11,5	11,5	-	-	713,3	
H RAJOITUS- JA RAIVITSEISTOIMINTA	1198,3	-	615,1	364,1	118,7	132,3	269,4	130,7	168,9	14,3	-	-	-	-	1198,3	
HOTELLI- O RESTAURANGVERKS.	140,6	-	46,1	40,4	4,5	1,3	88,0	1,0	5,4	-	-	-	-	-	140,6	
I KULJETUS- TRANSPORT	4286,3	-	2484,8	1471,5	376,8	616,6	532,9	1181,3	88,9	18,4	12,0	9,8	0,0	2,2	4298,3	
J TIETOLIIKENNE	3193,4	-	2751,0	2134,2	405,4	211,4	251,0	150,8	37,0	3,6	8,7	8,7	-	-	3202,1	
POST- O TELEKOMUNIKATIONER	237,3	-	204,8	189,8	9,6	5,4	21,2	2,1	9,3	-	0,2	0,2	-	-	237,5	
KIINTEISTÖ-, PUHTAUS JA VUOKRA. PALV.	224,0	-	156,1	119,2	16,3	20,6	60,3	4,1	3,5	-	0,6	0,6	-	-	224,6	
FASTIGHETS-, RENG.- O UTEYRN. TJÄNSTER	221,0	-	153,8	115,6	14,3	24,0	18,1	27,1	22,0	-	0,3	0,3	-	-	221,3	
TEKN. PALV. JA PALVELUT LIIKE-ELÄMÄLLE	94,2	-	26,1	13,7	3,1	9,2	50,0	7,1	11,1	-	-	-	-	-	94,2	
TEKN. TJÄNSTER O UPPRAGSVERKS.	257,2	-	133,8	58,9	36,3	38,6	96,2	25,0	2,2	-	-	-	-	-	257,2	
TEKN. TJÄNSTER O UPPRAGSVERKS.	37820,8	48,2	21855,6	16080,0	2681,4	3094,3	7589,3	5838,7	2004,7	484,3	239,2	186,9	0,0	52,2	38060,0	
UTBILDNING O FORSKNING	39078,4	48,2	22701,4	16673,8	2813,3	3214,3	7890,0	5908,6	2045,9	484,3	1904,8	1827,2	25,4	52,2	40983,2	
TERVEYS- JA SOSIAALIPALVELUT																
KÄLSÖ-, SJUK- O SOSIALVÅRD																
REKREATION O KULTUR																
REKREATION O KULTUR																
JÄRJESTÖ- JA USKONNOLLINEN TOIM.																
ORGANISATIONER O RELIG. VERKS.																
MUUT PALVELUT- ÖVRIGA TJÄNSTER																
OO-T KAUKKIAAN- INALLER																
KAUKKIAAN (+ ASUKTOYHTIÖISÖT) - INALLER (+ BOSTADSSAMFUND)																





LUOTTOJEN KOLEKTUKSET LUOTONANTAJASEKTOREITTAIN JA LUOTONSAAJATOIMIALOITTAIN VUOSINELJÄNNESEN AIKANA, MILJ. MK  
 AMORTERINGAR AV KREDITER ENLIGT KREDITTVÄRDENS SEKTOR OCH KREDITTVÄRDENS NÄRINGSOMRÅDEN UNDER ÅRSKVARTALET, MILJ. MK

TAULU-TABELL: 2.1.2.5.2

	2	21	22	221	222	223	24	25	26	27	3	31	32	33	2..3	
	RAHOITUS- LAITOKSET	SUOMEN PANKKI	RAHA- LAITOKSET	LIIKE- PANKIT	SÄÄSTÖ- PANKIT	OSUUS- PANKIT	VAROITUS- LAITOKSET	MUUT YKSIT. RAHOITUS- LAITOKSET	MUUT JULKIS. RAHOITUS- LAITOKSET	ULKOM. RAHOITUS- LAITOKSET	JULKIS- YHTEISÖT	VALTIO	KUNNAT: VALIT. VAR. VÄLITE- TYT LAINAT	SOSIAALI- TURVA- RAHASTOT	2..3	
	FINN- SIERINGS- INSTITUT	FINLANDS BANK	PENNING- INSTITUT	AFFÄRS- BANKER	SPAR- BANKER	ANDELS- BANKER	FÖR- SÄKINGS- INSTITUT	ÖVR. PRIVATA ÖVR. OFFENTL. FINANSIER. INSTITUT	RAHOITUS- LAITOKSET	UTLÄNDSKA FINANSIER. INSTITUT	OFFENTLIGA SAMMAN- SLUTNINGAR	STATEN	KOMMUNER: UR STATSMEDEL FÖRMEDLADE LÅN	SOCIAL- SKYDDS- FONDER	INALLIES	
OO ERITTELEMTÖN ELINKEINOITOIMINTA- ODIFFERENTIERAD NÄRINGSVERKSAMHET	823,7	-	359,7	331,6	7,5	20,6	87,3	376,6	0,1	0,0	-	-	-	-	823,7	
A MAATALOUS-, KALA- JA RIISTATALOUS	1956,3	-	1656,2	171,7	555,1	929,3	18,8	259,6	21,7	-	96,3	96,2	0,2	-	2052,6	
B METSÄTALOUS- SKOGSBRUK	99,6	-	76,9	40,2	17,1	19,6	10,0	11,6	1,1	-	-	-	-	-	99,6	
C KAIIVOS- JA KAIVANNAISTOIMINTA	74,0	-	56,9	38,0	11,7	7,2	8,0	7,8	1,3	-	-	-	-	-	74,0	
D TEOLLISUUS- TILIVÄRKKINGSINDUSTRI	13182,5	87,4	8494,2	7921,7	341,3	231,3	1716,4	1675,6	893,9	315,1	148,0	38,0	-	110,0	13330,5	
E ENERGIA- JA VESIHUOLTO	523,4	42,0	370,8	348,9	13,4	8,5	32,0	71,8	6,8	-	13,4	13,1	-	0,3	536,8	
F RAKENTAMINEN- BYGGVERKSAMHET	2767,0	-	1945,1	1060,4	592,9	291,7	392,7	273,3	149,8	6,1	1,3	1,3	-	-	2768,3	
G KAUPPA- HANDEL	6673,2	-	3692,0	2752,3	545,9	393,8	819,6	1542,1	606,2	13,4	0,7	0,7	-	-	6674,0	
H MAJOITUS- JA RAVITSEMISTOIMINTA	564,1	-	419,8	279,9	89,8	50,1	84,2	35,0	25,1	-	0,1	0,1	-	-	564,2	
I HOTELLI- O RESTAURANGVERKS.	1490,2	4,6	823,1	541,7	152,2	129,2	223,2	272,6	166,7	-	0,0	0,0	-	-	1490,2	
J TIETOLIIKENNE	66,7	-	29,8	20,9	5,4	3,5	4,0	13,2	13,1	6,6	146,0	146,0	-	-	212,7	
L POST- O TELEKOMMUNIKATIONER	3585,4	0,1	1849,3	1177,1	277,9	394,2	235,5	1420,7	39,9	40,0	2,6	0,4	0,0	2,2	3588,1	
M FASTIGHETS-, RENG.- O UTRYRN. TJÄNSTER	3967,8	-	3287,4	2775,9	347,3	164,3	119,2	339,9	208,8	12,5	4,1	4,1	-	-	3972,0	
O TEKN. TJÄNSTER O UPPDRAGSVERKS. O KOULUTUS JA TUTKIMUS	232,8	-	202,5	185,0	13,5	3,9	26,1	2,1	2,1	-	-	-	-	-	232,8	
P UTBILDNING O FORSKNING	223,5	-	196,6	155,4	24,9	16,2	19,4	4,8	2,7	-	-	-	-	-	223,5	
R TERVEYS- JA SOSIAALIPALVELUT	230,3	-	174,7	102,7	51,8	20,1	15,9	16,2	23,5	-	0,8	0,8	-	-	231,1	
S HÄLSÖ- JA SOSIAALIPALVELUT	39,0	-	30,7	24,7	1,8	4,2	6,2	1,6	0,5	-	-	-	-	-	39,0	
T MUUT PALVELUT- ÖVRIGA TJÄNSTER	203,2	0,8	157,7	61,1	64,9	31,7	8,2	33,8	2,7	-	-	-	-	-	203,2	
OO-T KAIKKIAAN- INALLIES	36702,9	134,9	23823,3	17989,1	3114,5	2719,6	3826,6	6358,3	2165,9	393,7	413,5	300,8	0,2	112,5	37116,4	
KAIKKIAAN (+ ASUUTUYHTEISÖT) - INALLIES (+ BOSTADSSAMFUND)	37635,9	134,9	24618,9	18459,6	3307,7	2851,6	3928,1	6391,9	2168,2	393,7	562,1	449,2	0,4	112,5	38197,9	

LUOTONANTO LUOTONANTAJASEKTOREITTAIN JA LUOTONSAAJASEKTOREITTAIN VUOSINELÄNNEKSEN LOPUSSA, MILJ.MK  
KREDITGIVNING ENLIGT KREDITGIVARENS OCH KREDITTAGARENS SEKTOR I SLUTET AV ÅRSKVARTALET, MILJ.MK

TAULU-TABELL:4.1.1.1.5.3

	2	21	22	221	222	223	24	25	26	27	3	31	32	33	2...3
1 YRTEISÖYRITYKSET - SAMMANSLUTNINGSFÖRETAG	324131,4	1293,0	178837,9	141376,2	22231,5	15230,2	99997,7	27276,5	15966,2	770,0	3666,8	3289,5	0,8	376,5	327798,1
11 JULKISET YRITYKSET-OFFENTLIGA FÖRETAG	30313,1	413,9	10093,5	9940,4	137,8	15,2	16366,4	1169,5	2189,5	80,4	2253,2	2054,5	-	198,7	32566,4
12 YKSITYISET ULKOMAALAISTEN YRITYKSET- PRIVATA UTLÄNNINGARS FÖRETAG	3148,5	5,6	719,2	702,4	14,9	1,9	701,7	121,2	1580,8	19,9	23,3	3,3	-	20,0	3171,7
13 YKSITYISET SUOMALAISTEN YRITYKSET- PRIVATA FINLANDARES FÖRETAG	290670,4	863,6	168025,6	130733,3	22078,9	15213,4	82929,7	25985,8	12195,9	669,8	1390,3	1231,7	0,8	157,8	292060,7
2 RAHOITUSLAITOKSET-FINANSIERINGSINSTITUT	73027,8	3733,9	56033,0	53769,4	1304,0	959,6	9194,5	3025,7	939,6	101,1	9607,4	9607,4	-	-	82635,2
21 SUOMEN PANKKI-FINLANDS BANK	81,8	-	0,1	-	-	0,1	81,8	-	-	-	-	-	-	-	81,8
22 RAHALAITOKSET-PENNINGINSTITUT	40292,7	953,1	35923,2	35869,3	45,9	8,0	2418,9	641,7	284,0	71,8	6931,9	6931,9	-	-	47224,6
24 VAKUUTUSLAITOKSET-FORSÄKRINGSINSTITUT	1762,4	-	709,9	706,7	1,4	1,8	1048,9	3,5	-	-	26,0	26,0	-	-	1788,4
25 MUUT YKSITYISET RAHOITUSLAITOKSET- ÖVRIGA PRIVATA FINANSIERINGSINSTITUT	25159,6	466,2	17320,8	15124,1	1252,9	943,8	4656,1	2349,7	337,7	29,3	77,4	77,4	-	-	25237,1
26 ÖVRIGA OFFENTLIGA FINANSIERINGSINSTITUT	5707,3	2314,6	2080,0	2069,3	4,1	6,6	963,8	30,8	318,0	-	2572,1	2572,1	-	-	8279,4
27 ULKOMAALAISTEN RAHOITUSLAITOKSET- UTLÄNDSKA FINANSIERINGSINSTITUT	25,0	-	0,0	-	-	0,0	25,0	-	-	-	-	-	-	-	25,0
3 JULKISYHTEISÖT-OFFENTLIGA SAMMANSLUTN.	30517,5	3,1	8242,7	6738,8	683,7	820,2	11751,6	5229,5	5290,6	-	15801,5	15786,3	13,8	1,4	46319,0
31 VALTIO-STATEN	10030,1	3,1	1124,7	1068,7	10,9	45,1	6096,3	315,2	2490,8	-	-	-	-	-	10030,1
32 KUNNAT JA KUNTAINLIITOT-KOMMUNER OCH KOMMUNALFÖRBUND	20404,6	0,0	7090,0	5649,1	667,0	773,9	5600,5	4914,3	2799,8	-	15801,5	15786,3	13,8	1,4	36206,1
33 SOSIAALITURVARAHASTOT-SOCIALSKYDDSS- FONDER	83,0	-	28,2	20,9	5,9	1,4	54,8	-	-	-	-	-	-	-	83,0
4 VOITTOA TAVOITTELEMATTOMAT YHTEISÖT-ICKE VINSTSVFTANDE SAMMANSLUTNINGAR	27348,9	-	17786,0	11204,4	3796,9	2784,7	7426,2	1702,2	434,4	-	23893,8	23601,6	241,0	51,2	51242,7
SIITÄ: ASUNTOYHTEISÖT															
DÄRAV: BOSTANSSAMFUND	20351,4	-	14098,5	8886,2	3000,7	2211,6	5019,5	947,3	286,0	-	21505,5	21280,3	214,4	10,8	41856,9
5 KOTITALOUDET-HUSHÅLL	211836,6	123,2	195809,7	79006,8	54989,4	61813,5	2612,3	12517,3	563,8	210,3	15443,0	2287,2	13052,1	103,7	227279,6
51 ELINKINEOHARJOITTAJEN KOTITALOUDET- NÄRINGSIDKARENS HUSHÅLL	37284,4	-	34868,2	5263,9	10312,3	19292,1	634,4	1480,8	300,9	-	1821,7	1821,5	0,2	0,0	39106,0
54 PALKANSAAJAKOTITALOUDET-LÖNTAGAR- HUSHÅLL	160532,4	123,2	146956,1	67499,2	42737,0	36720,0	1976,1	11005,4	261,1	210,3	13439,2	464,6	12874,7	99,9	173971,6
59 MUUT KOTITALOUDET-ÖVRIGA HUSHÅLL	14020,6	-	13985,6	6243,8	1940,2	5801,6	2,3	31,0	1,7	-	182,1	1,1	177,2	3,8	14202,7
6 ULKOMAAT-UTLANDET	36599,8	-	22867,8	22866,3	0,0	1,4	1012,2	1395,8	10752,1	572,0	573,7	573,7	-	-	37173,5
1-6 KAIKKIINN-INALLES SIITÄ: LUOTONANTO YLEISÖLLE	703461,7	5143,2	479577,0	314961,8	83005,5	81609,7	131994,2	51147,1	33946,7	1653,5	68986,2	55145,8	13307,7	532,8	772447,9
DÄRAV: UTLÄNING TILL ALLMÄNHETEN	583720,9	1406,2	399523,3	237236,5	81684,6	80602,2	115636,5	46410,3	19764,2	980,4	45497,4	31657,0	13307,7	532,8	629218,3

LUOTONANTO LUOTONANTAJASEKTOREITTAIN JA LUOTONSAAJATOIMIALOITTAIN VUOSINELJÄNNEKSEN LOPUSSA, MILJ. MK  
KREDITTGIVNING ENLIGT KREDITTGIVARENS SEKTOR OCH KREDITTAGARENS NÄRINGSREN I SLUTET AV ÅRSKVARTALET, MILJ. MK

TAULU-TABELL: 4.1.2.5.3

	2	21	22	221	222	223	24	25	26	27	3	31	32	33	2..3	
	RAHOITUS- LAITOKSET	SUOMEN PANKKI	RAHA- LAITOKSET	LIIKE- PANKIT	SKÄKSTO- PANKIT	OSUUS- PANKIT	RAHOITUS- LAITOKSET	MUUT YKSIT. RAHOITUS- LAITOKSET	MUUT JULKIS. RAHOITUS- LAITOKSET	ULKOM. RAHOITUS- LAITOKSET	JULKIS- YRTEISÖT	VALTIO	KUNNAT: VALT. VAR. VALITE- TYT LAINAT	SOSIAALI- TURVA- RABASTOT	2..3	
	FINNAN- SIERINGS- INSTITUT	FINLANDS BANK	PENNING- INSTITUT	APFÄRS- BANKER	SPAR- BANKER	ANDELS- BANKER	FÖR- SÄKRINGS- INSTITUT	ÖVR. PRIVATA ÖVR. FINANSIER. INSTITUT	RAHOITUS- LAITOKSET	UTLÄNDSKA FINANSIER. INSTITUT	OFFENTLIGA SÄMMAR- INSTITUT	STATEN	KOMMUNER: UR STATSMEDEL FORMEDLADE LÅN	SOCIAL- SKYDDS- FONDER		
OO ERITTELEKÄTÖN ELINKEINOITOIMINTA- ODIFFERENTIERAD NÄRINGSVERKSAMHET	7902,6	-	6601,1	6057,5	95,9	447,7	524,2	748,6	1,8	26,9	-	-	-	-	7902,6	
A MANTALOUS-, KALA- JA RIISTATALOUS JORDBRUK, FISKE, JAKT O JAKTVÅRD	25879,5	-	23908,7	2009,1	7655,1	14244,5	605,5	1148,2	217,1	-	749,2	749,1	0,2	0,0	26628,7	
B METSÄTALOUS- SNOGSBRUK C KAIIVOS- JA KAIVANNAISTOIMINTA	1325,2	-	830,4	354,5	177,7	298,2	307,2	180,0	7,5	-	1072,1	1072,1	-	-	2397,3	
D GRUUVOR O MINERALBROT E ENERGIA- JA VESIHUOLTO	1348,2	-	813,1	539,5	139,7	134,0	251,7	238,7	44,7	-	166,3	166,3	-	-	1514,6	
F ENERGI- O VATTENFÖRSÖRJNING G RAKENTAMINEN- BYOCVERKSAMHET	118599,1	1119,0	53996,0	47931,4	3488,4	2576,1	46695,3	6599,7	9688,6	500,5	1143,5	980,2	-	163,3	119472,6	
H MAJOITUS- JA RAVITSEMISTOIMINTA I HOTEL- O RESTAURANGVERKS.	7771,1	106,0	4416,2	4162,8	171,9	81,6	2273,9	852,8	122,2	-	248,1	184,7	-	63,4	8019,2	
J RAKENTAMINEN- BYOCVERKSAMHET K KAUPPA- HANDEL	31710,9	-	20974,3	14376,5	3801,4	2796,3	7954,2	2564,4	210,8	7,1	337,7	237,7	-	100,0	32048,6	
L MAJOITUS- JA RAVITSEMISTOIMINTA M HOTEL- O RESTAURANGVERKS.	65505,1	-	39685,3	30071,6	5255,1	4358,6	19174,1	5312,9	1259,4	73,4	114,8	72,2	-	42,6	65619,9	
N MAJOITUS- JA RAVITSEMISTOIMINTA O HOTEL- O RESTAURANGVERKS.	8062,6	-	5000,5	3285,6	977,1	737,7	1911,7	640,2	510,2	-	27,4	25,9	-	1,5	8090,1	
P MAJOITUS- JA RAVITSEMISTOIMINTA Q HOTEL- O RESTAURANGVERKS.	18549,9	57,0	9209,7	5676,3	1935,7	1597,8	5639,7	1018,6	2607,8	17,1	179,3	175,8	-	3,5	18729,2	
R MAJOITUS- JA RAVITSEMISTOIMINTA S HOTEL- O RESTAURANGVERKS.	1751,5	-	349,4	228,4	96,7	24,3	910,0	107,6	318,4	66,1	1224,3	1224,3	-	-	2975,8	
T MAJOITUS- JA RAVITSEMISTOIMINTA U HOTEL- O RESTAURANGVERKS.	42276,7	0,1	26296,6	16444,2	5124,5	4727,9	7638,0	7565,7	722,9	53,4	32,5	29,5	0,8	2,2	42309,2	
V MAJOITUS- JA RAVITSEMISTOIMINTA W HOTEL- O RESTAURANGVERKS.	20905,6	-	15384,5	11635,1	2328,3	1421,0	4077,2	1173,5	244,9	25,6	159,1	159,1	-	-	21084,7	
X MAJOITUS- JA RAVITSEMISTOIMINTA Y HOTEL- O RESTAURANGVERKS.	1071,0	-	612,8	389,3	156,9	66,6	360,9	86,2	11,0	-	3,3	3,3	-	-	1074,3	
Z MAJOITUS- JA RAVITSEMISTOIMINTA AA HOTEL- O RESTAURANGVERKS.	2423,5	-	1623,0	1081,4	278,3	263,3	681,5	98,3	20,8	-	1,3	1,3	-	-	2424,8	
AAA MAJOITUS- JA RAVITSEMISTOIMINTA AB HOTEL- O RESTAURANGVERKS.	3277,8	-	2006,2	1391,4	351,6	263,2	798,0	226,3	247,3	-	29,4	29,4	-	-	3307,2	
AC MAJOITUS- JA RAVITSEMISTOIMINTA AD HOTEL- O RESTAURANGVERKS.	875,7	-	323,8	232,6	28,5	62,6	496,2	29,5	26,2	-	-	-	-	-	875,7	
AE MAJOITUS- JA RAVITSEMISTOIMINTA AF HOTEL- O RESTAURANGVERKS.	2182,7	0,8	1676,6	772,8	481,3	422,5	333,7	166,2	5,4	-	0,0	0,0	-	-	2182,7	
AG MAJOITUS- JA RAVITSEMISTOIMINTA AH MAJOITUS- JA RAVITSEMISTOIMINTA	361415,5	1283,0	213706,2	146640,0	32543,8	34522,4	100631,8	28757,2	16267,2	770,0	5488,4	5111,0	0,9	376,5	366903,9	
AI MAJOITUS- JA RAVITSEMISTOIMINTA AJ MAJOITUS- JA RAVITSEMISTOIMINTA	361766,8	1283,0	227804,7	155526,2	35544,5	36734,0	105651,4	29704,5	16553,2	770,0	26993,9	26391,2	215,3	387,4	408760,7	

TILASTOKESKUS-STATISTIKCENTRALEN: VT23  
 LUOTOVIRTAVALASTO IV NELJÄNNESEN 1991-STATISTIKEN ÖVER KREDITSTRÖMMEN IV KVARTALET 1991  
 TAULU-TABELL: S.1.0.5.0  
 ASUNTO- JA KULUTUSLUOTOT EDELLISEN VUODEN LOPUSTA LÄHTIEN, MILL.MK  
 BOSTADS- OCH KONSUMTIONSKREDITER FRÅN SLUTET AV FÖREGÅENDE ÅR, MILL.MK

KÄYTTÖARKOITUS- ANVÄNDNINGSSYFTE:	ASUIN- RÄKENNYSKSET	OSAKKEET JA OSUDET	ÄSUNTO- LUOTOT	ÖPPIÄNÖT	KESTO- KULUTUS- LUOTOT	MUUT KULUTUS- LUOTOT	KULUTUS- LUOTOT
	BOSTADS- BYGGRADER	AKTIER OCH ANDELAR	YHTEISKÄ BOSTADS- KREDITER	STUDIER	VARAKTIGA KONSUM- TIONSVAROR	ÖVRIGA KONSUMTIONSKREDITER	YHTEISKÄ KONSUMTIONSKREDITER
			INALLES				INALLES
* NOSTOT I NELJÄNNESEN AIKANA- UTTAG UNDER DET I KVARTALET	4784.4	2973.8	7758.2	931.4	1591.5	2797.6	5320.6
- KUOLETUKSET I NELJÄNNESEN AIKANA- AMORTERINGAR UNDER DET I KVARTALET	3050.8	2750.7	5801.5	178.9	2056.6	3103.8	5339.3
+/-ARVOSTUKSET-VÄRDERINGAR *)	-41.6	21.3	-20.3	0.0	-19.6	35.6	16.0
- LUOTTOKANTA I NELJÄNNESEN LOPUSSA KREDITBESTÄNDET I SLUT.AV I KVARTALET	99456.0	69042.4	168498.4	11424.7	15981.8	17468.6	44875.1
-----							
* NOSTOT II NELJÄNNESEN AIKANA- UTTAG UNDER DET II KVARTALET	5879.4	3655.3	9534.8	104.8	1885.9	3503.8	5494.6
- KUOLETUKSET II NELJÄNNESEN AIKANA- AMORTERINGAR UNDER DET II KVARTALET	3932.8	3373.3	7306.1	315.0	2047.0	2727.0	5089.0
+/-ARVOSTUKSET-VÄRDERINGAR *)	-1395.5	0.4	-1395.1	3.7	42.0	-240.4	-194.7
- LUOTTOKANTA II NELJÄNNESEN LOPUSSA KREDITBESTÄNDET I SLUT.AV II KVARTALET	100007.1	69324.9	169332.0	11218.2	15862.8	18005.0	45085.9
-----							
* NOSTOT III NELJÄNNESEN AIKANA- UTTAG UNDER DET III KVARTALET	5726.9	3210.6	8937.6	498.3	1817.9	3126.7	5442.9
- KUOLETUKSET III NELJÄNNESEN AIKANA- AMORTERINGAR UNDER DET III KVARTALET	3139.1	2686.2	5825.3	330.7	2049.9	2734.8	5115.4
+/-ARVOSTUKSET-VÄRDERINGAR *)	-24.7	-26.2	-50.9	-23.6	-71.8	22.9	-72.5
- LUOTTOKANTA III NELJÄNNESEN LOPUSSA KREDITBESTÄNDET I SLUT.AV III KVARTALET	102570.2	69823.1	172393.3	11362.1	15559.0	18419.8	45340.9
-----							
* NOSTOT IV NELJÄNNESEN AIKANA- UTTAG UNDER DET IV KVARTALET	5925.7	3442.9	9368.6	502.1	1393.7	3624.7	5520.5
- KUOLETUKSET IV NELJÄNNESEN AIKANA- AMORTERINGAR UNDER DET IV KVARTALET	3829.7	3579.7	7409.4	212.2	1982.0	2856.1	5050.3
+/-ARVOSTUKSET-VÄRDERINGAR *)	20.8	-61.4	-40.6	25.2	-103.8	14.3	-64.3
- LUOTTOKANTA IV NELJÄNNESEN LOPUSSA KREDITBESTÄNDET I SLUT.AV IV KVARTALET	104687.0	69624.9	174311.8	11677.1	14856.9	19202.7	45746.8
-----							
* NOSTOT YHTEISKÄ EDELLISEN VUODEN LOPUSTA LÄHTIEN	22316.4	13282.6	35599.1	2036.6	6689.1	13052.9	21778.5
UTTAG INALLES FRÅN SLUTET AV FÖRE- GÅENDE ÅR	13952.5	12389.9	26342.4	1036.9	8135.6	11421.5	20594.1
- LUOTTOKANTA I EDELLISEN VUODEN LOPUSTA LÄHTIEN	1441.1	-65.9	-1507.0	5.3	-153.2	-167.6	-315.5
AMORTERINGAR INALLES FRÅN SLUTET AV FÖREGÅENDE ÅR	-1441.1	-65.9	-1507.0	5.3	-153.2	-167.6	-315.5
+/-ARVOSTUKSET EDELLISEN VUODEN LOP.LÄHT. VÄRDERINGAR FRÅN SLUTET AV FÖREG.ÅR *)	-1441.1	-65.9	-1507.0	5.3	-153.2	-167.6	-315.5
----- *) Arvostuksien esäily kirjausokaleuja ( 2. neljännes yht. 1408.6 milj mk ). ----- *) Värderingarna innehåller bokföringskorrigeringar ( 2a kvartalet tillsammans 1408.6 milj mk ).							

	2	21	22	221	222	223	24	25	26	27	3	31	32	33	2..3
	RAHOITUS- LAITOKSET	SUOMEN PANKKI	RABA- LAITOKSET	LIIKK- PANKIT	SÄÄSTÖ- PANKIT	OSUUS- PANKIT	VAKUUTUS- LAITOKSET	MUUT YKSIS. RAHOITUS- LAITOKSET	MUUT JULKIS. RAHOITUS- LAITOKSET	ULKOR. RAHOITUS- LAITOKSET	JULKIS- YHTEISÖT	VALTIO	KUNNAT: VALIT. VAR. VÄLITE- TYT LAINAT	SOSTAALI- TURVA- RAHASTOT	2..3
	FINAN- SIERINGS- INSTITUT	FINLANDS BANK	PENNING- INSTITUT	AFFÄRS- BANKER	SPAR- BANKER	ANDELS- BANKER	FÖR- SÄKRINGS- INSTITUT	ÖVR. PRIVATA ÖVR. OFFENTL. FINANSIER. FINANSIER.	RAHOITUS- LAITOKSET	UTLÄNDSKA FINANSIER. INSTITUT	OFFENTLIGA SAMMAN- SLUTNINGAR	STATEN	KOMMUNER: UR STATSMEDEL FÖRMEDLADE LÄN	SOCIAL- SKYDDS- FONDER	INALLES
♦ NOSTOT I NELJÄNNESEN AIKANA- UTTAG UNDER DET IV KVARTALET	5967.4	7.6	5305.9	2692.0	1087.4	1526.6	393.6	252.7	4.7	2.8	1790.8	1598.0	192.8	-	7758.2
- KUOLETUKSET I NELJÄNNESEN AIKANA- AMORTERINGAR UNDER DET IV KVARTALET	5605.0	3.0	5356.5	2617.8	1367.1	1371.6	116.8	122.1	2.9	3.6	196.6	96.6	99.7	0.3	5801.5
+/-ARVOSTUKSET-VÄRDERINGAR *)	-20.3	-	48.5	11.8	38.6	-1.9	-88.5	-0.0	-0.3	-	-	-	-	-	-20.3
- LUOTTOKANTA I NELJÄNNESEN LOPUSSA KREDITBESTÄNDET I SLUT. AV I KVARTALET	134895.1	116.1	123605.2	58682.0	33752.7	31170.4	7101.3	3916.4	55.4	100.6	33603.3	21326.4	12275.4	1.5	168498.4
♦ NOSTOT II NELJÄNNESEN AIKANA- UTTAG UNDER DET II KVARTALET	7050.5	12.1	6377.9	2996.4	1368.3	2013.3	359.9	287.8	5.1	7.7	2484.3	1682.0	401.1	401.1	9534.8
- KUOLETUKSET II NELJÄNNESEN AIKANA- AMORTERINGAR UNDER DET II KVARTALET	6586.0	5.7	6311.9	3096.0	1653.5	1562.4	145.4	104.6	3.9	14.5	720.1	147.6	286.2	286.4	7306.1
+/-ARVOSTUKSET-VÄRDERINGAR *)	-1395.1	-	-1395.2	-1414.7	20.9	-1.4	0.0	-0.2	0.3	-	-	-	-	-	-1395.1
- LUOTTOKANTA II NELJÄNNESEN LOPUSSA KREDITBESTÄNDET I SLUT. AV II KVARTALET	133964.5	122.4	122276.0	57167.7	33488.3	31619.9	7315.8	4099.5	56.9	93.8	35367.5	22860.8	12390.4	116.3	169332.0
♦ NOSTOT III NELJÄNNESEN AIKANA- UTTAG UNDER DET III KVARTALET	6960.6	5.5	6474.1	2952.9	1355.5	2165.7	210.6	262.6	1.5	6.3	1976.9	1259.0	718.0	-	8937.6
- KUOLETUKSET III NELJÄNNESEN AIKANA- AMORTERINGAR UNDER DET III KVARTALET	5622.1	4.9	5348.3	2456.3	1479.3	1412.7	155.9	107.3	2.9	2.8	203.2	142.1	60.9	0.2	5025.3
+/-ARVOSTUKSET-VÄRDERINGAR *)	-49.1	-	-60.5	-2.5	4.9	-62.9	-5.9	17.6	-	-0.2	-1.8	-	-1.8	-	-50.9
- LUOTTOKANTA III NELJÄNNESEN LOPUSSA KREDITBESTÄNDET I SLUT. AV III KVARTALET	135253.9	123.0	123341.2	57661.8	33369.4	32310.1	7364.6	4272.4	55.6	97.1	37139.3	23977.6	13045.6	116.1	172393.3
♦ NOSTOT IV NELJÄNNESEN AIKANA- UTTAG UNDER DET IV KVARTALET	6948.0	5.8	6158.9	3102.6	1179.1	1877.2	428.8	347.7	2.4	4.4	2420.6	1834.0	586.6	-	9368.6
- KUOLETUKSET IV NELJÄNNESEN AIKANA- AMORTERINGAR UNDER DET IV KVARTALET	6940.0	5.6	6579.8	3084.0	1795.3	1700.5	187.3	153.1	3.2	11.1	469.4	142.5	326.7	0.2	7409.4
+/-ARVOSTUKSET-VÄRDERINGAR *)	-40.6	-	11.6	20.4	-10.6	1.8	-2.1	-50.4	-0.0	0.3	-	-	-	-	-40.6
- LUOTTOKANTA IV NELJÄNNESEN LOPUSSA KREDITBESTÄNDET I SLUT. AV IV KVARTALET	135221.3	123.2	122932.0	57700.7	32742.6	32488.7	7604.0	4416.7	54.8	90.5	39090.5	25669.1	13305.5	115.9	174311.8
♦ NOSTOT YHTEENSÄ EDELLISEN VUODEN LOPUSTA LÄRTIEN	26926.5	30.9	24316.9	11743.8	4990.2	7582.8	1392.9	1150.9	13.8	21.2	8672.6	6373.0	1898.4	401.1	35559.1
UTTAG INALLES FRÅN SLUTET AV FÖRE- GÅENDE ÅR	24753.1	19.2	23596.5	11254.1	6295.3	6047.1	605.5	487.0	12.9	32.0	1589.3	528.9	773.4	287.0	26342.4
- KUOLETUKSET YHTEENSÄ EDELLISEN VUODEN LOPUSTA LÄRTIEN	-1505.1	-	-1395.6	-1385.0	53.8	-64.4	-76.5	-33.0	-0.0	0.0	-1.8	-	-1.8	-	-1507.0
+/-ARVOSTUKSET EDELLISEN VUODEN LOP. LÄRT. VÄRDERINGAR FRÅN SLUTET AV FÖREG. ÅR *)	---	---	---	---	---	---	---	---	---	---	---	---	---	---	---

--- \*) Arvostuksin sisältyy kirjausohkaileja ( 2. neljännes 1408.6 milj mk ). Värderingarna innehåller bokföringskorrigeringar ( 2a kvartalet 1408.6 milj mk ).



ASUNTO- JA KULUTUSLUOTOT LUOTONSAAJAN SEKTORIN MUKAAN EDELLISEN VUODEN LOPUSTA LÄHTIEN, MILL.MK  
BOSTADS- OCH KONSUMTIONSKREDITER ENLIGT KREDITTAGARENS SEKTOR FRÅN SLUTET AV FÖREGÅENDE ÅR, MILL.MK

LUOTONSAAJIEN SEKTORIIT - KREDITTAGARENS SEKTORER:	ASUINRAKENNUKSET		OSAKKEET JA OSUDET		ASUNTOLOUOTOT YHTEENSÄ		OPINNOT		KESTOKULUTUSTAVARAT		MUUT KULUTUSLUOTOT		KULUTUSLUOTOT	
	NOSTOT UTTAGE	AMORTER- INGAR	NOSTOT UTTAGE	AMORTER- INGAR	NOSTOT UTTAGE	AMORTER- INGAR	NOSTOT UTTAGE	AMORTER- INGAR	NOSTOT UTTAGE	AMORTER- INGAR	NOSTOT UTTAGE	AMORTER- INGAR	NOSTOT UTTAGE	AMORTER- INGAR
1 YHTEISÖVIRITYKSET - SAMMANSL. FÖRETAG	1020,7	1045,8	761,9	827,3	1782,6	1873,1	-	-	-	-	-	-	-	-
2 RAHOITUSLAITOKSET-FINANSIERINGSINSTITUT	129,9	166,8	12,2	26,6	142,0	193,4	-	-	-	-	-	-	-	-
3 JULKISYHTEISÖT-OFFENTLIGA SAMMANSLUTN.	398,3	175,0	76,9	19,9	475,2	194,8	-	-	-	-	-	-	-	-
4 YKSITYISET VOITTOA TAVOITTELEMATOMAT YHTEISÖT-PRIVATA ICKE VINSTSVFTANDE SAMMANSLUTNINGAR	8272,7	2102,4	309,5	207,2	8582,2	2309,6	-	-	-	-	-	-	-	-
5 KOTITALOUDET-HUSHÄLL	12494,9	10466,4	12122,2	11308,8	24617,1	21775,2	2036,6	1036,9	6689,0	8135,5	13052,9	11421,6	21778,4	20594,0
51 ELINKENNONRAJOITTAJIEN KOTITALOUDET- NRJINGSIDKARENS HUSHÄLL	1071,5	1107,9	314,6	381,9	1386,1	1489,7	10,5	9,8	644,3	747,5	1407,7	1257,3	2062,5	2014,6
54 PALKANSAAJAKOTITALOUDET-LÖNTAGAR- HUSHÄLL	10865,0	8961,0	10869,4	10174,0	21734,4	19135,0	968,1	632,0	5643,3	6947,1	11100,9	9666,2	17712,3	17245,3
59 MUUT KOTITALOUDET-ÖVRIGA HUSHÄLL	558,3	397,3	938,1	752,8	1496,5	1150,1	1057,9	395,1	401,5	440,7	544,2	497,9	2003,6	1333,7
1-5 KAIKKIAAN-INNALLES	22316,4	13952,5	13282,6	12389,9	35599,1	26342,4	2036,6	1036,9	6689,1	8135,6	13052,9	11421,5	21778,5	20594,1

TILASTOKESKUS-STATISTIKCENTRALEN: VT23  
LUOTTOVIRTAILOSTO IV NELLÄNNEB 1991-STATISTIKEN ÖVER KREDITSTRÖMMEN IV KVARTALET 1991  
TAULU-TABELL: 5.1.1.4.3

ASUNTO- JA KULUTUSLUOTOT LUOTONSAAJAN SEKTORIN MUKAAN VUOSINELÄNNEKSEN LOPUSSA, MILL.MK  
BOSTADS- OCH KONSUMTIONSKREDITER ENLIGT KREDITTAGARENS SEKTOR I SLUTET AV ÅRSKVARTALET, MILL.MK

LUOTONSAAJIEN SEKTORIIT- KREDITTAGARENS SEKTORER:	ASUIN- OSAKKEET JA OSUDET		ASUNTO- LUOTOT		OPINNOT		KESTO- KULUTUS- LUOTOT		MUUT KULUTUS- LUOTOT		KULUTUS- LUOTOT		YHTEENSÄ KONSUMTIONSKREDITER INNALLES	
	RAKENNUKSET	BYGGMÄDER	AKTIER OCH BYGGMÄDER	OSAKKEET OCH BYGGMÄDER	STUDIEN	STUDIEN	VARANTIGA KONSUMTIONSKREDITER	VAROR	ÖVRIGA KONSUMTIONSKREDITER	ÖVRIGA KONSUMTIONSKREDITER	YHTEENSÄ KONSUMTIONSKREDITER INNALLES	YHTEENSÄ KONSUMTIONSKREDITER INNALLES	YHTEENSÄ KONSUMTIONSKREDITER INNALLES	YHTEENSÄ KONSUMTIONSKREDITER INNALLES
1 YHTEISÖVIRITYKSET - SAMMANSL. FÖRETAG	4153,0	3128,3	7281,2	-	-	-	-	-	-	-	-	-	-	-
2 RAHOITUSLAITOKSET-FINANSIERINGSINSTITUT	446,5	145,2	591,8	-	-	-	-	-	-	-	-	-	-	-
3 JULKISYHTEISÖT-OFFENTLIGA SAMMANSLUTN.	2413,1	217,9	2631,0	-	-	-	-	-	-	-	-	-	-	-
4 YKSITYISET VOITTOA TAVOITTELEMATOMAT YHTEISÖT-PRIVATA ICKE VINSTSVFTANDE SAMMANSLUTNINGAR	36954,8	1216,9	38171,7	-	-	-	-	-	-	-	-	-	-	-
5 KOTITALOUDET-HUSHÄLL	60719,8	64916,7	125635,5	11677,1	14866,9	19202,6	45746,7	1833,9	3206,8	35502,6	7037,8	14866,9	19202,7	45746,8
51 ELINKENNONRAJOITTAJIEN KOTITALOUDET- NRJINGSIDKARENS HUSHÄLL	5489,1	1481,7	6970,9	58,4	1314,5	1833,9	3206,8	12843,8	708,8	16627,4	741,6	19202,7	45746,8	14866,9
54 PALKANSAAJAKOTITALOUDET-LÖNTAGAR- HUSHÄLL	53278,7	59736,3	113015,1	6031,4	12843,8	16627,4	35502,6	708,8	14866,9	19202,7	45746,8	14866,9	19202,7	45746,8
59 MUUT KOTITALOUDET-ÖVRIGA HUSHÄLL	1952,2	3698,7	5650,9	5587,4	708,8	741,6	14866,9	12843,8	708,8	16627,4	741,6	19202,7	45746,8	14866,9
1-5 KAIKKIAAN-INNALLES	104687,0	69624,9	174311,8	11677,1	14866,9	19202,7	45746,8	1833,9	3206,8	35502,6	7037,8	14866,9	19202,7	45746,8



TILASTOKESKUS-STATISTIKCENTRALEN: VT23  
LUOTTOVIRTATILASTO IV NELJÄNNESEN 1991--STATISTIKEN ÖVER KREDITSTRÖMMEN IV KVARTALET 1991

ASUNTOLUOTTOKANTA NELJÄNNESEN LOPUSSA, MILJ. MK  
BOSTADSKREDITBESTÄNDET I SLUTET AV KVARTALET, MILJ. MK

	2	21	22	221	222	223	24	25	26	27	3	31	32	33	2..3
	RAHOITUS- LAITOKSET	SUOMEN PANKKI	RAHA- LAITOKSET	LIIKE- PANKIT	SÄÄSTÖ- PANKIT	OSUUS- PANKIT	VARUUTUS- LAITOKSET	MUUT YKSIT. MUUT RAHOITUS- LAITOKSET	MUUT JULKIS. RAHOITUS- LAITOKSET	ULKOM. RAHOITUS- LAITOKSET	JULKIS- YHTEISÖT	VALTIO	KUNNAT; VALT. VAR. VALITE-	SOSIAALI- TURVA- TURVA-	KAIKKIANN
	FINAN- SIERINGS- INSTITUT	FINLANDS BANK	PENNING- INSTITUT	APFÄRS- BANKER	SPAR- BANKER	ANDELS- BANKER	PÖR- SÄKRINGS- INSTITUT	ÖVR. PRIVATA ÖVR. FINANSIER. INSTITUT	ÖVR. PRIVATA ÖVR. FINANSIER. INSTITUT	UTLÄNDSKA FINANSIER. INSTITUT	OFFENTLIGA SAMMAN- SLUTNINGAR	STATEN	KOMMUNER; UR STATSMEDEL FÖRMEDLADE LÄN	SOCIAL- SKYDDSS- FONDER	INKALLE
1 YHTEISÖYRITYKSET - SAMMANSL. FÖRETAG	7080,4	-	5189,0	2733,4	1329,6	1126,0	1300,2	590,3	0,8	0,2	200,9	200,1	0,8	0,0	7281,2
2 RAHOITUSLAITOKSET - FINANSIERINGSINSTITUT	553,4	-	288,1	242,7	31,1	14,4	263,1	2,1	-	-	38,4	38,4	-	-	591,8
3 JULKISYHTEISÖT-OFFENTLIGA SAMMANSLUTN.	680,8	-	460,2	170,4	158,6	131,2	99,4	121,2	-	-	1950,1	1935,0	13,8	1,4	2631,0
4 YKSITYISET VOITTOA TAVOITTELEMAATTOMAT YHTEISÖT-PRIVATA ICKE VINSITSYFANDE															
5 KOTITALOUDET-HUSHÄLL	14451,3	-	9312,7	5681,1	2150,8	1480,8	4483,7	654,8	-	-	23720,4	23468,6	241,0	10,8	38171,7
51 ELINKEINONHARJOITTAJIEN KOTITALOUDET-	112455,8	123,2	107682,2	48873,1	29072,6	29736,5	1457,7	3048,3	54,0	90,5	13180,7	27,1	13050,0	103,7	125636,5
54 PALKANSAAJAKOTITALOUDET-LÖNTAGAR- NÄRINGSIDKARENS HUSHÄLL	6970,9	-	6774,9	1218,1	1868,4	3688,4	50,5	145,4	-	-	-	-	-	-	6970,9
HUSHÄLL	100013,7	123,2	95457,3	44895,1	26484,7	24077,5	1407,1	2882,0	53,8	90,5	13001,3	26,8	12874,6	99,9	113015,1
59 MUUT KOTITALOUDET-ÖVRIGA HUSHÄLL	5471,5	-	5450,2	2760,0	719,5	1970,7	0,2	20,8	0,3	-	179,4	0,3	175,4	3,8	5650,9
1-5 KAIKKIANN-INKALLE	135221,3	123,2	122932,0	57700,7	32742,6	32488,7	7604,0	4416,7	54,8	90,6	39090,5	25669,1	13305,5	115,9	174311,8

TILASTOKESKUS-STATISTIKCENTRALEN: VT23  
LUOTTOVIRTATILASTO IV NELJÄNNESEN 1991--STATISTIKEN ÖVER KREDITSTRÖMMEN IV KVARTALET 1991

KULUTSLUOTTOKANTA NELJÄNNESEN LOPUSSA, MILJ. MK  
KONSUMPTIONSKREDITBESTÄNDET I SLUTET AV KVARTALET, MILJ. MK

	2	21	22	221	222	223	24	25	26	27	3	31	32	33	2..3
	RAHOITUS- LAITOKSET	SUOMEN PANKKI	RAHA- LAITOKSET	LIIKE- PANKIT	SÄÄSTÖ- PANKIT	OSUUS- PANKIT	VARUUTUS- LAITOKSET	MUUT YKSIT. MUUT RAHOITUS- LAITOKSET	MUUT JULKIS. RAHOITUS- LAITOKSET	ULKOM. RAHOITUS- LAITOKSET	JULKIS- YHTEISÖT	VALTIO	KUNNAT; VALT. VAR. VALITE-	SOSIAALI- TURVA- TURVA-	KAIKKIANN
	FINAN- SIERINGS- INSTITUT	FINLANDS BANK	PENNING- INSTITUT	APFÄRS- BANKER	SPAR- BANKER	ANDELS- BANKER	PÖR- SÄKRINGS- INSTITUT	ÖVR. PRIVATA ÖVR. FINANSIER. INSTITUT	ÖVR. PRIVATA ÖVR. FINANSIER. INSTITUT	UTLÄNDSKA FINANSIER. INSTITUT	OFFENTLIGA SAMMAN- SLUTNINGAR	STATEN	KOMMUNER; UR STATSMEDEL FÖRMEDLADE LÄN	SOCIAL- SKYDDSS- FONDER	INKALLE
5 KOTITALOUDET-HUSHÄLL	45746,4	-	37399,2	16545,9	10605,3	10248,0	135,1	7944,0	154,5	113,5	0,3	0,3	-	-	45746,7
51 ELINKEINONHARJOITTAJIEN KOTITALOUDET- NÄRINGSIDKARENS HUSHÄLL	3206,8	-	3053,9	783,4	948,6	1321,9	3,2	148,9	0,7	-	-	-	-	-	3206,8
54 PALKANSAAJAKOTITALOUDET-LÖNTAGAR- HUSHÄLL	35502,4	-	27316,8	12703,4	8831,9	5781,5	131,9	7786,3	153,8	113,5	0,3	0,3	-	-	35502,6
59 MUUT KOTITALOUDET-ÖVRIGA HUSHÄLL	7037,7	-	7028,9	3059,1	824,9	3144,8	0,0	8,8	0,1	-	0,0	0,0	-	-	7037,8

TAULU-TABELL: 5.1.1.4.4

TAULU-TABELL: 5.1.1.4.5

LUOTTOVIRTATILASTO IV NELJÄNNESEN 1991-STATISTIKEN ÖVER KREDITSTRÖMMEN IV KVARTALET 1991

TAULU-TABELL:6.1.0.2.0

ULKOMAILTA SUOMEEN MYÖNNETTY, NOSTETUT PITKÄAIKAISET LUOTOT VAADERYHMITÄIN EDELLISEN VUODEN LOPUSTA. MRD. MK.

FRÅN UTlandet TILL FINLAND BEVILJADE, LYFTADE LÅNGFRISTIGA KREDITER ENLIGT FORDRAN FRÅN SLUTET AV FÖREGÅENDE ÅR. MRD. MK.

VAATEET- FORDRINGAR:	SUORAT VELKA- KIRJALAINAT	MUUT LAINAT	JOUKKOVELKAKIR- JAT (NIM. ARVO)	KAIKKIAAN
KAIKKI LUOTOT- ALLA KREDITER:	DIREKTA SKULDE- BREVSLÅN	ÖVRIGA LÅN	MASSKULDEBREV (NOM. VÄRDE)	INALLES
+/- NETTOMUUTOS I NELJÄNNEKSEN AIKANA- NETTOPÖRÄNDRING UNDER DET I KVARTALET	4.3	0.1	5.9	10.3
+/- ARVOSTUKSET-VÄRDERINGAR	7.6	-0.6	-1.9	5.1
= LUOTTOKANTA I NELJÄNNEKSEN LOPUSSA KREDITBESTÄNDET I SLUT.AV I KVARTALET	59.8	1.7	103.0	164.5
-----				
+/- NETTOMUUTOS II NELJÄNNEKSEN AIKANA- NETTOPÖRÄNDRING UNDER DET II KVARTALET	3.9	0.0	10.7	14.6
+/- ARVOSTUKSET-VÄRDERINGAR	3.5	0.0	-1.1	2.4
= LUOTTOKANTA II NELJÄNNEKSEN LOPUSSA KREDITBESTÄNDET I SLUT.AV II KVARTALET	67.2	1.7	112.6	181.5
-----				
+/- NETTOMUUTOS III NELJÄNNEKSEN AIKANA- NETTOPÖRÄNDRING UNDER DET III KVARTALET	1.9	0.5	6.8	9.2
+/- ARVOSTUKSET-VÄRDERINGAR	-1.5	-0.1	-2.7	-4.3
= LUOTTOKANTA III NELJÄNNEKSEN LOPUSSA KREDITBESTÄNDET I SLUT.AV III KVARTALET	67.6	2.1	116.7	186.4
-----				
+/- NETTOMUUTOS IV NELJÄNNEKSEN AIKANA- NETTOPÖRÄNDRING UNDER DET IV KVARTALET	2.7	0.1	4.0	6.8
+/- ARVOSTUKSET-VÄRDERINGAR	5.0	0.2	18.9	24.1
= LUOTTOKANTA IV NELJÄNNEKSEN LOPUSSA KREDITBESTÄNDET I SLUT.AV IV KVARTALET	75.3	2.4	139.6	217.3
-----				

TIILASTOKESKUS-STATISTIKCENTRALEN: VT23  
LUOTOVIRTAALASTO IV NELJÄNNEEN 1991-STATISTIKEN ÖVER KREDITSTRÖMMEN IV KVARTALET 1991

TAULU-TABELL: 6.1.1.1.0

ULKOMAILTA SUOMEEN MYÖNNETTY PITKÄAIKAISET LUOTOT VAADERYHMITÄIN JA LUOTONSAAJASEKTOREITTAIN VUOSINELJÄNNEKSEN AIKANA, MRD MK  
FRAN UTLANDET TILL FINLAND BEVILJADE LÅNGFRISTIGA KREDITER ENLIGT FORDRAN OCH KREDITTAGARENS SEKTOR UNDER ÅRSKVARTALET, MRD MK

VAATEET- FORDRINGAR:	SHEKKI- JA PS. LUOTOT	VEKSELIT	SUORAT VELKAKIRJALAINAT	VALTION VARIOSTA		MUUT LAINAT	JOUKKOVELKAKIRJAT	KAIKKIAAN
				VÄLITTY LAINAT	LÄM FÖRMEDLADE UR STATISMEDEL			
LUOTONSAAJIEN SEKTORIT- KREDITTAGARENS SEKTORER:	CHECK- OCH PG. KREDITER	VÄXLAR	DIREKTA SKULDEDELLÄM	NETTOMUUTOS	NETTOFÖR- ÄNDRING	NETTOMUUTOS	NETTOFÖR- ÄNDRING	NETTOMUUTOS NETTOFÖR- ÄNDRING
1 YHTEISÖYRITYKSET - SAMMANSLUTNINGSFÖRETAG	-	-	1.3	-	-	0.1	-0.3	1.2
2 RAHOITUSLAITOKSET-FINANSIERINGSINSTITUT	-	-	0.9	-	-	-	-3.1	-2.2
22 RAHALAITOKSET-PENNINGINSTITUT	-	-	-0.1	-	-	-	-2.0	-2.1
24-27 MUUT RAHOITUSLAITOKSET- ÖVRIGA FINANSIERINGSINSTITUT	-	-	1.0	-	-	-	-1.1	-0.1
3 JULKISYHTEISÖT-OFFENTLIGA SAMMANSLUTN.	-	-	0.4	-	-	-	7.3	7.8
31 VALTIO-STATEN	-	-	0.4	-	-	-	7.3	7.8
32 KUNNAT JA KUNTAINLIITOT-KOMMUNER OCH KOMMUNALFÖRBUND	-	-	-0.0	-	-	-	-	-0.0
1-6 KAIKKIAAN-INALLS	-	-	2.7	-	-	0.1	4.0	6.7
SIITÄ: LUOTONANTO YLEISÖLLE	-	-	-	-	-	-	-	-
DÄRAV: UTLÄNING TILL ALLMÄNHETEN	-	-	1.3	-	-	0.1	-0.3	1.2

TAULU-TABELL: 6.1.1.2.3

ULKOMAILTA SUOMEEN MYÖNNETTY PITKÄAIKAISET LUOTOT VAADERYHMITÄIN JA LUOTONSAAJASEKTOREITTAIN  
VUOSINELJÄNNEKSEN LOPUSSA, MRD MK  
FRAN UTLANDET TILL FINLAND BEVILJADE LÅNGFRISTIGA KREDITER ENLIGT FORDRAN OCH KREDITTAGARENS  
SEKTOR I SLUTET AV ÅRSKVARTALET, MRD MK

VAATEET- FORDRINGAR:	SHEKKI- JA PS. LUOTOT	VEKSELIT	SUORAT VELKAKIRJA- LAINAT	VALTION VÄL. LAINAT	MUUT LAINAT		JOUKKOVELKA- KIRJAT	KAIKKIAAN
					VAROISTA	(NIM. ARVO)		
LUOTONSAAJIEN SEKTORIT- KREDITTAGARENS SEKTORER:	CHECK- OCH PG. KREDITER	VÄXLAR	DIREKTA SKULDESEDEL	LÄM FÖR- MEDLADE UR STATISMEDEL	ÖVRIGA LÄM	NETTOMUUTOS	NETTOFÖR- ÄNDRING	NETTOMUUTOS NETTOFÖR- ÄNDRING
1 YHTEISÖYRITYKSET - SAMMANSLUTNINGSFÖRETAG	-	-	50.5	-	2.4	-	-	66.3
2 RAHOITUSLAITOKSET-FINANSIERINGSINSTITUT	-	-	19.5	-	-	-	-	94.8
22 RAHALAITOKSET-PENNINGINSTITUT	-	-	14.4	-	-	-	-	64.6
24-27 MUUT RAHOITUSLAITOKSET- ÖVRIGA FINANSIERINGSINSTITUT	-	-	5.1	-	-	-	-	30.2
3 JULKISYHTEISÖT-OFFENTLIGA SAMMANSLUTN.	-	-	5.2	-	-	-	-	56.2
31 VALTIO-STATEN	-	-	4.4	-	-	-	-	55.3
32 KUNNAT JA KUNTAINLIITOT-KOMMUNER OCH KOMMUNALFÖRBUND	-	-	0.8	-	-	-	-	0.8
1-6 KAIKKIAAN-INALLS	-	-	75.3	-	2.4	-	-	217.3
SIITÄ: LUOTONANTO YLEISÖLLE	-	-	-	-	-	-	-	-
DÄRAV: UTLÄNING TILL ALLMÄNHETEN	-	-	51.4	-	2.4	-	-	67.1

TILASTOKESKUS-STATISTIKCENTRALEN: VT23

TAULU-TABELL: 7.1.1.6.0

LUOTTOVIRTATILASTO IV NELJÄNNES 1991-STATISTIKEN ÖVER KREDITSTRÖMMEN IV KVARTALET 1991

LUOTTOJEN NOSTOT LUOTONSAAJASEKTOREITTAIN VUOSINELJÄNNEKSEN AIKANA, MILJ.MK

UTTAG AV KREDITER ENLIGT KREDITTAGARNAS SEKTORER UNDER ÅRSKVARTALET, MILJ.MK

NOSTOT UTTAG	I	II	III	IV	KOKO
	NELJÄNNES I KVARTALET 1991	NELJÄNNES II KVARTALET	NELJÄNNES III KVARTALET	NELJÄNNES IV KVARTALET	VUOSI HELA ÅRET
1 YHTEISÖYRITYKSET - SAMMANSLUTNINGSFÖRETAG	30386.4	29588.1	26980.1	35773.8	122728.4
11 JULKISET YRITYKSET-OFFENTLIGA FÖRETAG	1138.7	2176.3	848.8	1557.7	5721.5
12 YKSITYISTEN ULKOMAALAISTEN YRITYKSET- PRIVATA UTLÄNNINGARS FÖRETAG	256.9	1053.2	46.1	501.4	1857.6
13 YKSITYISTEN SUOMALAISTEN YRITYKSET- PRIVATA FINLÄNDARES FÖRETAG	28990.7	26358.6	26085.2	33714.7	115149.2
2 RAHOITUSLAIKOKSET-FINANSIERINGSINSTITUT	29091.1	34048.0	33749.0	57118.8	154006.9
21 SUOMEN PANKKI- FINLANDS BANK	83.6				
22 RAHALAIKOKSET-PENNINGINSTITUT	24276.1	29741.8	29345.5	46842.7	130206.1
24 VAKUUTUSLAIKOKSET-FÖRSÄKRINGSINSTITUT	187.8	147.5	73.6	262.1	671.0
25 MUUT YKSITYISET RAHOITUSLAIKOKSET- ÖVRIGA PRIVATA FINANSIERINGSINSTITUT	4116.0	3628.6	3989.5	7902.4	19636.5
26 MUUT JULKISET RAHOITUSLAIKOKSET- ÖVRIGA OFFENTLIGA FINANSIER. INSTITUT	427.5	495.2	320.3	2106.5	3349.5
27 ULKOMAALAISTEN RAHOITUSLAIKOKSET- UTLÄNDSKA FINANSIERINGSINSTITUT	0.0	35.0	20.0	5.0	60.0
3 JULKISYHTEISÖT-OFFENTLIGA SAMMANSLUTN.	4132.9	4500.6	3099.9	4283.0	16016.4
31 VALTIO-STATEN	1404.4	792.1	523.3	1255.6	3975.4
32 KUNNAT JA KUNTAIINLIITOT-KOMMUNER OCH KOMMUNALFÖRBUND	2728.5	3708.5	2576.6	2955.4	11969.0
33 SOSIAALITURVARAHASTOT-SOCIALSKYDD- FONDER	0.0	0.0	0.0	72.0	72.0
4 VOITTOA TAVOITTELEMATTOMAT YHTEISÖT-ICKE VINSTSYFTANDE SAMMANSLUTNINGAR	3429.3	3148.0	2533.7	3982.3	13093.3
SIITÄ: ASUNTOYHTEISÖT DÄRAV: BOSTADSSAMFUND	2718.7	2496.8	1947.0	2923.2	10085.7
5 KOTITALOUDET-HUSHÄLL	14116.3	15255.6	15519.4	14705.5	59596.8
51 ELINKEINONHARJOITTAJIIEN KOTITALOUDET- NÄRINGSIDKARENS HUSHÄLL	2151.9	2208.2	2258.0	2286.2	8904.3
54 PALKANSAAJAKOTITALOUDET-LÖNTAGAR- HUSHÄLL	10707.9	12143.4	12170.6	11418.0	46439.9
59 MUUT KOTITALOUDET-ÖVRIGA HUSHÄLL	1256.5	904.0	1090.8	1001.3	4252.6
6 ULKOMAAT-UTLANDET	9193.0	6309.5	5101.9	11385.8	31990.2
1-6 KAIKKIAAN-INALLE	90349.0	92849.9	86983.9	127249.2	397432.0
SIITÄ:LUOTONANTO YLEISÖLLE DÄRAV:UTLÄNING TILL ALLMÄNHETEN	50467.8	51299.2	46891.8	56828.7	205487.5

LUOTTOJEN KUOLETUKSET LUOTONSAAJASEKTOREITTAIN VUOSINELJÄNNEKSEN AIKANA, MILJ.MK  
AMORTERINGAR AV KREDITER ENLIGT KREDITTAGARNAS SEKTORER UNDER ÅRSKVARTALET, MILJ.MK

KUOLETUKSET AMORTERINGAR	I	II	III	IV	KOKO
	NELJÄNNES I KVARTALET	NELJÄNNES II KVARTALET	NELJÄNNES III KVARTALET	NELJÄNNES IV KVARTALET	VUOSI HELA ÅRET
<b>LUOTONSAAJIEN SEKTORIT</b>					
<b>KREDITTAGARNAS SEKTORER</b>					
<b>1 YHTEISÖYRITYKSET -</b>					
<b>SAMMANSLUTNINGSFÖRETAG</b>	31375.1	26863.4	22581.2	34272.7	115092.4
11 JULKISET YRITYKSET-OFFENTLIGA FÖRETAG	1359.3	1542.6	1136.6	1191.4	5229.9
12 YKSITYISTEN ULKOMAALAISTEN YRITYKSET- PRIVATA UTLÄNNINGARS FÖRETAG	362.8	887.1	40.8	161.4	1452.1
13 YKSITYISTEN SUOMALAISTEN YRITYKSET- PRIVATA FINLÄNDARES FÖRETAG	29653.0	24433.7	21403.8	32919.9	108410.4
<b>2 RAHOITUSLAITOKSET-FINANSIERINGSINSTITUT</b>	31990.2	34201.0	34043.9	49386.8	149621.9
21 SUOMEN PANKKI	0.0	1.9	0.0		
22 RAHALAITOKSET-PENNINGINSTITUT	27634.8	30384.7	29802.8	43963.8	131786.1
24 VAKUUTUSLAITOKSET-FÖRSÄKRINGSINSTITUT	307.0	49.6	45.6	138.7	540.9
25 MUUT YKSITYISET RAHOITUSLAITOKSET- ÖVRIGA PRIVATA FINANSIERINGSINSTITUT	3693.2	3390.4	3820.0	4752.5	15656.1
26 MUUT JULKISET RAHOITUSLAITOKSET- ÖVRIGA OFFENTLIGA FINANSIER.INSTITUT	355.2	374.4	350.5	521.7	1601.8
27 ULKOMAALAISTEN RAHOITUSLAITOKSET- UTLÄNDSKA FINANSIERINGSINSTITUT	0.0	0.0	25.0	10.0	35.0
<b>3 JULKISYHTEISÖT-OFFENTLIGA SAMMANSLUTN.</b>	2132.4	2646.2	2262.7	2921.2	9962.5
31 VALTIO-STATEN	601.0	945.0	502.1	991.8	3039.9
32 KUNNAT JA KUNTAINLIITOT-KOMMUNER OCH KOMMUNALFÖRBUND	1531.3	1701.0	1760.5	1928.9	6921.7
33 SOSIAALITURVARAHASTOT-SOCIALSKYDDSS- FONDER	0.1	0.1	0.1	0.5	0.8
<b>4 VOITTOA TAVOITTELEMATTOMAT</b>					
<b>YHTEISÖT-ICKE VINSTSYFTANDE</b>					
<b>SAMMANSLUTNINGAR</b>	1513.5	1570.1	1458.3	1489.3	6031.2
SIITÄ: ASUNTOYHTEISÖT					
DÄRAV: BOSTADSSAMFUND	1067.1	981.6	937.1	1081.6	4067.4
<b>5 KOTITALOUDET-HUSHÄLL</b>	13528.7	14138.4	12751.5	15023.8	55442.4
51 ELINKEINONHARJOITTAJIEN KOTITALOUDET- NÄRINGSIDKARENS HUSHÄLL	2059.3	2400.6	1876.1	2843.6	9179.6
54 PALKANSAAJAKOTITALOUDET-LÖNTAGAR- HUSHÄLL	10651.6	10934.2	10094.1	11361.7	43041.6
59 MUUT KOTITALOUDET-ÖVRIGA HUSHÄLL	817.8	803.6	781.2	818.4	3221.0
<b>6 ULKOMAAT-UTLANDET</b>	8596.5	5487.3	4573.6	13393.8	32051.2
<b>1-6 KAIKKIAAN-INALLES</b>	89136.4	84906.4	77671.4	116487.7	368201.9
<b>SIITÄ: LUOTONANTO YLEISÖLLE</b>					
<b>DÄRAV: UTLÄNING TILL ALLMÄNHETEN</b>	47848.0	43986.8	38489.9	52387.9	182712.6

TILASTOKESKUS-STATISTIKCENTRALEN: VT23

TAULU-TABELL:7.1.1.6.3

LUOTTOVIRTATILASTO IV NELJÄNNESEN 1991-STATISTIKEN ÖVER KREDITSTRÖMMEN IV KVARTALET 1991

LUOTONANTO LUOTONSAAJASEKTOREITTAIN VUOSINELJÄNNEKSEN LOPUSSA, MILJ.MK

KREDITGIVNING ENLIGT KREDITTAGARNAS SEKTORER I SLUTET AV ÅRSKVARTALET.MILJ.MK

LUOTTOKANTA	I	II	III	IV
KREDITBESTÄNDET	NELJÄNNESEN	NELJÄNNESEN	NELJÄNNESEN	NELJÄNNESEN
	I	II	III	IV
LUOTONSAAJIEN SEKTORIT	KVARTALET	KVARTALET	KVARTALET	KVARTALET
KREDITTAGARNAS SEKTORER	1991	1991	1991	1991
1 YHTEISÖYRITYKSET - SAMMANSLUTNINGSPÖRETAG	312469.2	314547.5	322163.0	327798.1
11 JULKISET YRITYKSET-OFFENTLIGA FÖRETAG	31267.6	32143.2	31989.0	32566.4
12 YKSITYISTEN ULKOMAALAISTEN YRITYKSET- PRIVATA UTLÄNNINGARS FÖRETAG	2547.5	2716.8	2832.6	3171.7
13 YKSITYISTEN SUOMALAISTEN YRITYKSET- PRIVATA FINLÄNDARES FÖRETAG	278654.3	279688.9	287343.4	292060.7
2 RAHOITUSLAITOKSET-FINANSIERINGSINSTITUT	75597.8	75017.5	75312.2	82635.2
21 SUOMEN PANKKI-FINLANDS BANK	83.7	81.8	81.8	81.8
22 RAHALAITOKSET-PENNINGINSTITUT	45333.2	44565.5	44315.4	47224.6
24 VAKUUTUSLAITOKSET-FÖRSÄKRINGSINSTITUT	1458.9	1603.4	1658.7	1788.4
25 MUUT YKSITYISET RAHOITUSLAITOKSET- ÖVRIGA PRIVATA FINANSIERINGSINSTITUT	21877.4	21948.3	22508.7	25237.1
26 MUUT JULKISET RAHOITUSLAITOKSET- ÖVRIGA OFFENTLIGA FINANSIER.INSTITUT	6844.7	6784.5	6710.7	8279.4
27 ULKOMAALAISTEN RAHOITUSLAITOKSET- UTLÄNDSKA FINANSIERINGSINSTITUT	0.0	35.2	38.0	25.0
3 JULKISYHTEISÖT-OFFENTLIGA SAMMANSLUTN.	41885.8	43980.8	44883.4	46319.0
31 VALTIO-STATEN	9700.5	9670.3	9687.9	10030.1
32 KUNNAT JA KUNTAINLIITOT-KOMMUNER OCH KOMMUNALFÖRBUND	32179.1	34307.4	35186.5	36206.1
33 SOSIAALITURVARAHASTOT-SOCIALSKYDDSS- FONDER	6.2	3.2	9.3	83.0
4 VOITTOA TAVOITTELEMATTOMAT YHTEISÖT-ICKE VINSTSYFTANDE SAMMANSLUTNINGAR	45957.9	47616.9	48477.8	51242.7
SIITÄ: ASUNTOYHTEISÖT				
DÄRAV: BOSTADSSAMFUND	37546.3	39113.9	39867.1	41856.9
5 KOTITALOUDET-HUSHÅLL	223638.0	224618.3	227450.6	227279.6
51 ELINKEINONHARJOITTAJIIEN KOTITALOUDET- NÄRINGSIDKARENS HUSHÅLL	39592.1	39350.3	39589.0	39106.0
54 PALKANSAAJAKOTITALOUDET-LÖNTAGAR- HUSHÅLL	170359.2	171477.4	173811.0	173971.6
59 MUUT KOTITALOUDET-ÖVRIGA HUSHÅLL	13686.7	13790.6	14051.1	14202.7
6 ULKOMAAT-UTLANDET	44537.3	42889.5	39470.1	37173.5
1-6 KAIKKIAAN-INALLES	744086.2	748668.6	757756.6	772447.9
SIITÄ:LUOTONANTO YLEISÖLLE				
DÄRAV:UTLÄNING TILL ALLMÄNHETEN	601969.3	608698.1	620230.9	629218.3

## LUOTTOVIRTATILASTO IV NELJÄNNEKSEN 1991-STATISTIKEN ÖVER KREDITSTRÖMMEN IV KVARTALET 1991

LUOTTOJEN NOSTOT LUOTONSAAJATOIMIALOITTAIN VUOSINELJÄNNEKSEN AIKANA, MILJ.MK

UTTAG AV KREDITER ENLIGT KREDITTAGARNAS NÄRINGSRENAR UNDER ÅRSKVARTALET, MILJ.MK

NOSTOT UTTAG	I	II	III	IV	KOKO
	NELJÄNNEKSEN I KVARTALET	NELJÄNNEKSEN II KVARTALET	NELJÄNNEKSEN III KVARTALET	NELJÄNNEKSEN IV KVARTALET	VUOSI HELA ÅRET
LUOTONSAAJIEN TOIMIALAT KREDITTAGARNAS NÄRINGSRENAR	1991				
00 ERITTELEMÄTÖN ELINKEINOTOIMINTA- ODIFFERENTIERAD NÄRINGSVERKSAMHET	1215.1	690.9	725.1	2389.6	5020.7
A MAATALOUS-, KALA- JA RIISTATALOUS JORDBRUK, FISKE, JAKT O JAKTVÅRD	1359.3	1338.2	1510.8	1571.5	5779.8
B METSÄTALOUS- SKOGSBRUK	242.6	141.9	133.7	113.3	631.5
C KAIVOS- JA KAIVANNAISTOIMINTA GRUVOR O MINERALBROTT	191.9	91.6	99.5	115.2	498.2
D TEOLLISUUS- TILLVERKNINGSINDUSTRI	8752.7	9603.1	11143.9	12356.2	41855.9
E ENERGIA- JA VESIHUOLTO ENERGI- O VATTENFÖRSÖRJNING	348.0	554.3	469.0	744.4	2115.7
F RAKENTAMINEN- BYGGVERKSAMHET	3550.0	2861.6	3020.1	3584.8	13016.5
G KAUPPA- HANDEL	5976.6	6328.4	5213.6	6598.5	24117.1
H MAJOITUS- JA RAVITSEMISTOIMINTA HOTELL- O RESTAURANGVERKSAMHET	737.3	472.4	516.7	713.3	2439.7
I KULJETUS- TRANSPORT	1759.3	2103.5	1191.0	1198.3	6252.1
J TIETOLIIKENNE POST- O TELEKOMMUNIKATIONER	109.8	428.1	65.0	140.6	743.5
L KIINTEISTÖ-, PUHTAUS- JA VUOKR. PALV. FASTIGHETS-, RENGÖR.- O UTHYRN.TJÄNST	3765.2	4631.8	2936.5	4298.3	15631.8
M TEKN.PALV. JA PALVELUT LIIKE-ELÄMÄLLE TEKN. TJÄNSTER O UPPDRAGSVERKSAMHET	3262.4	1809.6	1395.1	3202.1	9669.2
O KOULUTUS JA TUTKIMUS UTBILDNING O FORSKNING	91.0	66.2	81.4	237.5	476.1
P TERVEYS- JA SOSIAALIPALVELUT HÄLSO-, SJUK- O SOSIALVÅRD	450.7	178.9	216.1	224.6	1070.3
R VIRKISTYS- JA KULTTUURITOIMINTA REKREATION O KULTUR	264.5	144.3	242.0	221.3	872.1
S JÄRJESTÖ JA USKONNOLLINEN TOIMINTA ORGANISATIONER O RELIGIÖS VERKSAMHET	136.2	66.7	65.6	94.2	362.7
T MUUT PALVELUT- ÖVRIGA TJÄNSTER	325.7	285.1	213.4	257.2	1081.4
OO-T KAIKKIAAN- INALLES KAIKKIAAN + ASUNTOYHTEISÖT INALLES + BOSTADSSAMFUND	32538.2 35256.9	31796.3 34293.1	29238.0 31184.9	38060.0 40983.2	131632.5 141718.1

TILASTOKESKUS-STATISTIKCENTRALEN: VT23

TAULU-TABELL:7.1.2.6.2

LUOTTOVIRTATILASTO IV NELJÄNNES 1991-STATISTIKEN ÖVER KREDITSTRÖMMEN IV KVARTALET 1991

LUOTTOJEN KUOLETUKSET LUOTONSAAJATOIMIALOITTAIN VUOSINELJÄNNEKSEN AIKANA, MILJ.MK

AMORTERINGAR AV KREDITER ENLIGT KREDITTAGARNAS NÄRINGSRENAR UNDER ÅRSKVARTALET.MILJ.MK

KUOLETUKSET AMORTERINGAR	I	II	III	IV	KOKO
	NELJÄNNES I KVARTALET	NELJÄNNES II KVARTALET	NELJÄNNES II KVARTALET	NELJÄNNES IV KVARTALET	VUOSI HELA ÅRET
00 ERITTELEMÄTÖN ELINKEINOTOIMINTA- ODIFFERENTIERAD NÄRINGSVERKSAMHET	1479.7	821.4	525.7	823.7	3650.5
A MAATALOUS-, KALA- JA RIISTATALOUS JORDBRUK, FISKE, JAKT O JAKTVÅRD	1282.2	1478.1	1143.3	2052.6	5956.2
B METSÄATALOUS- SKOGSBRUK	196.9	208.8	125.4	99.6	630.7
C KAIIVOS- JA KAIVANNAISTOIMINTA GRUVOR O MINERALBROTT	172.5	105.8	119.2	74.0	471.5
D TEOLLISUUS- TILLVERKNINGSINDUSTRI	10312.3	9044.4	7837.9	13330.5	40525.1
E ENERGIA- JA VESIHUOLTO ENERGI- O VATTENFÖRSÖRJNING	434.1	436.0	407.0	536.8	1813.9
F RAKENTAMINEN- BYGGVERKSAMHET	3317.4	2793.4	2502.6	2768.3	11381.7
G KAUPPA- HANDEL	7840.5	6590.2	5685.1	6674.0	26789.8
H MAJOITUS- JA RAVITSEMISTOIMINTA HOTELL- O RESTAUTANGVERKSAMHET	600.9	491.9	539.7	564.2	2196.7
I KULJETUS- TRANSPORT	1848.9	1880.0	1094.9	1490.2	6314.0
J TIETOLIIKENNE POST- O TELEKOMMUNIKATIONER	99.0	53.5	105.5	212.7	470.7
L KIIINTEISTÖ-, PUHTAUS- JA VUOKR. PALV. FASTIGHETS-, RENGÖR.- O UTHYRN.TJÄNST	2759.8	3135.2	2445.6	3588.1	11928.7
M TEKN.PALV. JA PALVELUT LIIKE-ELÄMÄLLE TEKN. TJÄNSTER O UPPDRAGSVERKSAMHET	2085.0	1596.5	1308.0	3972.0	8961.5
O KOULUTUS JA TUTKIMUS UTBILDNING O FORSKNING	94.9	61.3	58.0	232.8	447.0
P TERVEYS- JA SOSIAALIPALVELUT HÄLSO-, SJUK- O SOSIALVÅRD	366.2	177.8	137.8	223.5	905.3
R VIRKISTYS- JA KULTTUURITOIMINTA REKREATION O KULTUR	254.1	174.5	167.4	231.1	827.1
S JÄRJESTÖ JA USKONNOLLINEN TOIMINTA ORGANISATIONER O RELIGIÖS VERKSAMHET	75.7	55.3	48.4	39.0	218.4
T MUUT PALVELUT- ÖVRIGA TJÄNSTER	214.0	159.8	206.0	203.2	783.0
OO-T KAIKKIAAN- INALLES	33434.2	29264.0	24457.6	37116.4	124272.2
KAIKKIAAN + ASUNTOYHTEISÖT INALLES + BOSTADSSAMFUND	34501.3	30245.6	25394.6	38197.9	128339.4



## LUOTTOVIRTATILASTO IV NELJÄNNES 1991-STATISTIKEN ÖVER KREDITSTRÖMMEN IV KVARTALET 1991

LUOTONANTO LUOTONSAAJATOIMIALOITTAIN VUOSINELJÄNNEKSEN LOPUSSA, MILJ.MK

KREDITGIVNING ENLIGT KREDITTAGARNAS NÄRINGSGRENAR I SLUTET AV ÅRSKVARTALET.MILJ.MK

LUOTTOKANTA KREDITBESTÄNDET	I	II	III	IV
	NELJÄNNES	NELJÄNNES	NELJÄNNES	NELJÄNNES
LUOTONSAAJIEN TOIMIALAT KREDITTAGARNAS NÄRINGSGRENAR	I	II	III	IV
	KVARTALET	KVARTALET	KVARTALET	KVARTALET
	1991	1991	1991	1991
00 ERITTELEMÄTÖN ELINKEINOTOIMINTA- ODIFFERENTIERAD NÄRINGSVERKSAMHET	5928.9	5619.0	6100.8	7902.6
A MAATALOUS-, KALA- JA RIISTATALOUS JORDBRUK, FISKE, JAKT O JAKTVÅRD	26888.6	26695.2	27063.8	26628.7
B METSÄTALOUS- SKOGSBRUK	2426.9	2353.1	2359.3	2397.3
C KAIIVOS- JA KAIVANNAISTOIMINTA GRUVOR O MINERALBROTT	1475.2	1469.3	1440.6	1514.6
D TEOLLISUUS- TILIVERKNINGSINDUSTRI	114166.7	114570.6	119267.0	119742.6
E ENERGIA- JA VESIHUOLTO ENERGI- O VATTENFÖRSÖRJNING	7407.5	7579.0	7646.2	8019.2
F RAKENTAMINEN- BYGGVERKSAMHET	30056.6	30237.7	30715.3	32048.6
G KAUPPA- HANDEL	65303.2	64468.5	65500.8	65619.9
H MAJOITUS- JA RAVITSEMISTOIMINTA HOTELL- O RESTAUTANGVERKSAMHET	7890.9	7833.8	7761.4	8090.1
I KULJETUS- TRANSPORT	18439.3	18757.5	18850.4	18729.2
J TIETOLIIKENNE POST- O TELEKOMMUNIKATIONER	2794.1	3154.6	2982.5	2975.8
L KIINTEISTÖ-, PUHTAUS- JA VUOKR. PALV. FASTIGHETS-, RENGÖR.- O UTHYRN.TJÄNST	38581.4	40239.2	40999.0	42309.2
M TEKN.PALV. JA PALVELUT LIIKE-ELÄMÄLLE TEKN. TJÄNSTER O UPPDRAGSVERKSAMHET	21107.1	21162.1	21325.5	21064.7
O KOULUTUS JA TUTKIMUS UTBILDNING O FORSKNING	1013.0	1019.2	1070.2	1074.3
P TERVEYS- JA SOSIAALIPALVELUT HÄLSO-, SJUK- O SOSIALVÅRD	2448.6	2412.0	2476.6	2424.8
R VIRKISTYS- JA KULTTUURITOIMINTA REKREATION O KULTUR	3187.6	3170.6	3252.9	3307.2
S JÄRJESTÖ JA USKONNOLLINEN TOIMINTA ORGANISATIONER O RELIGIÖS VERKSAMHET	808.6	802.4	818.4	875.7
T MUUT PALVELUT- ÖVRIGA TJÄNSTER	2137.0	2356.7	2126.1	2182.7
OO-T KAIKKIAAN- INALLES KAIKKIAAN + ASUNTOYHTEISÖT INALLES + BOSTADSSAMFUND	352061.3	353897.9	361751.7	366903.9
	389607.7	393011.8	401618.8	408760.7

## TUOTESELOSTE

Luottovirtatilasto sisältää tietoja rahoituslaitosten, valtion ja sosiaaliturvarahastojen myöntämien luottojen nostoista, kuoletuksista sekä neljänneksien lopun luottokannasta. Tilastoon sisältyvät kaikki koti- ja ulkomaiset luotot sekä ulkomainen luotonanto Suomeen. Luottovirtatilastossa käytetään pääosin samoja luokituksia kuin vuoden lopun luottokantatilastossa. Luokitusten taso on tosin karkeampi.

## Vertailtavuus

Sektoriluokitus on uudistettu vuoden 1986 alusta lähtien siten, että sektoriin 1 "Yhteisöyritykset" kuuluneet ASUNTOYHTEISÖT on siirretty sektoriin 4 "Voittoa tavoittelemattomat yhteisöt", johon on myös sisällytetty erittely asuntoyhteisöistä. Toimialaluokitukseen asuntoyhteisöt eivät enää sisälly vuoden 1986 alusta lähtien. Vertailun helpottamiseksi on toimialataulukkojen alaviitteeksi lisätty summarivi "Kaikkiaan + asuntoyhteisöt".

Vuoden 1986 I neljänneksestä alkaen vaihto- ja käyttöomaisuuteen sisältyvät JOUKKOVELKAKIRJAT on jätetty tilastosta pois. Luottokannan loppusummaan sisältyvät näin ollen vain sijoitusomaisuuden joukkovelkakirjat.

## Menetelmät ja käsitteet

Luottovirtatilasto perustuu, kuten muutkin luottotilastot, suoraan tiedonkeruuseen. Osuuspankkien ja säästöpankkien sekä eläkesäästiöiden tiedonkeruu toteutetaan otannalla. Osuus- ja säästöpankkien tietoja korotettaessa käytetään apuna kaikilta pankeilta saatuja pankkien kuukausitilastoon sisältyviä virtatietoja.

Shekki- ja postisiirtoluotoista sekä vekseleistä kerätään neljännesvuosittaiset nettomuutokset. Julkaisu sisältää näiden erien osalta erilliset nettomuutokset, joita ei sisällytetä nostoihin tai kuoletuksiin.

Nostot koostuvat uusien luottojen nostoista ja luottojen uusimmoista. Vastaavasti kuoletuksiin sisältyvät luottojen takaisin maksut ja kirjatut luottotappiot. Joukkovelkakirjojen nostot/ostot kirjataan ostohinnan määräisinä ja myynnit/kuoletukset myyntihinnan suuruusina.

Luottovirtatilaston eri luottotyyppiin sisältyy ulkomaan rahan määräisiä luottoja. Vuoden 1981 alusta lähtien Tilastokeskus on kerännyt arvostuksista puhtaata virrat. Arvostukset ja kirjauskorjaukset esitetään erillisinä.

## PRODUKTSDEKLARATION

Statistiken över kreditströmmen innehåller uppgifter om uttag och amorteringar av de krediter som beviljats av finansieringsinstitutet, staten och socialskyddsfonderna samt uppgifter om kreditbeständer vid slutet av kvartalet. Statistiken omfattar samtliga inhemska och utländska krediter samt den utländska kreditgivningen till Finland. I huvudsak används samma klassificeringar i statistiken över kreditströmmen som i statistiken över kreditbeståndet vid årets slut. Klassificeringen är dock här mera schematisk.

## Jämförbarhet

Sektorindelningen har reviderats från början av 1986 så att bostadssamfund som tidigare hörde till sektor 1 "Sammanslutningsföretag" har flyttats till sektor 4 "Icke vinstsyftande sammanslutningar". En specification av bostadssamfund ingår också i sektortabellen i sektor 4. Bostadssamfund ingår inte längre i näringsgrensindelningen. För att underlätta jämförelsen har summeraden "Inalles+bostadssamfund" införts som en fotnot till näringsgrenstabellerna.

Från det första kvartalet av 1986 har de masskuldebrev som ingått i omsättningstillgångar eller anläggningstillgångar lämnats bort. Kreditbeståndets slutsumma innehåller sålunda bara de masskuldebrev som hör till investeringstillgångar i kreditgivarens balans.

## Metoder och begrepp

Statistiken över kreditströmmen baserar sig som den övriga kreditstatistiken på direkt uppgiftsinsamling. Insamlingen av uppgifter från andels- och sparbankerna och pensionsstiftelserna sker med hjälp av urval. Vid uppräknings- och sparbanksuppgifterna används de kreditströmsuppgifter som erhålls av samtliga banker i samband med bankernas månadsstatistik.

Då det gäller check- och postgirokrediter samt växlar insamlas nettoförändringarna under kvartal. I publikationen ingår separata nettoförändringarna för dessa poster. Nettoförändringarna ingår inte i uttagen eller amorteringarna.

Uttagen består av uttagna nya krediter och förnyade krediter. I amorteringarna ingår återbetalning av lån förnyandet och bokfört kreditförluster. Masskuldebrevens uttag/inköp bokförs till inköpspris och försäljningar/amorteringar till försäljningspris.

Luottovirtatilasto sisältää samat peruskäsitteet luotonannosta kuin luottokantatilastokin. Luotonanto jaetaan koko luotonantoon (sektoriluokitus), luottoihin yleisölle (osa sektoriluokitusta) ja luottoihin yrityksille ja elinkeinonharjoittajien kotitalouksille (toimialaluokitus).

Koko luotonanto: \* Luotonanto yleisölle  
\* Luotonanto ulkomaille  
\* Rahalaitosten, valtion ja sosiaaliturvarahastojen keskinäinen luotonanto

Luotonanto yleisölle: Koko luottokannasta on puhdistettu pois rahoituslaitosten, valtion ja sosiaaliturvarahastojen keskinäinen luotonanto, valtion varoista kuntien edelleen välitettäväksi annetut luotot sekä luotonanto ulkomaille.

Luotot yrityksille ja elinkeinonharjoittajien kotitalouksille: Sisältää sektoriluokille 1 ja 51 annetut luotot toimialan mukaan.

Luottovirtatilastoon sisältyvät vuoden lopun kannat saattavat jonkin verran poiketa lopullisesta luottokannasta johtuen lähinnä neljänneksen aikana tapahtuneista luokitusten muutoksista, mahdollisista virhekirjauksista ja osaksi otannasta.

#### L u o k i t u k s e t

Luotonantajat luokitellaan, kuten luottokantatilastossakin, institutionaalisen sektoriluokituksen (ISL) mukaan. Seuraavien luotonantajaryhmien osalta luottovirtatilastossa sovelletut luokitukset poikkeavat tasoltaan luottokantatilaston luokituksista:

LUOTTOVIRTA	LUOTTOKANTA
24 Vakuutuslaitokset	24 Vakuutuslaitokset
	241 Henki- ja eläkevakuutusyhtiöt
	242 Vahinkovakuutusyhtiöt
	243 Eläkesäätiöt ja-kassat
25 Muut rahoituslaitokset yksityiset	25 Muut rahoituslaitokset yksityiset
	251 Yksityiset kiinnitys-luottopankit
	252 Yksityiset luotto-osakeyhtiöt
	253+254 Muut yksityiset rahoituslaitokset

I kreditströmsstatistikens olika kredittyper ingår krediter i utländsk valuta. Från och med början av 1981 har Statistikcentralen insamlat från de sk. värderingarna rensade strömmar. Värderingarna och bokföringskorrigeringsarna framställas separata.

Grundbegreppen i statistiken över kreditströmmen är desamma som i statistiken över kreditbetsändet. Kreditgivningen indelas i den totala kreditgivningen (sektorindelningen), krediter till allmänheten (en del av sektorindelningen) och i krediter till företag och näringsidkares hushåll (näringsgrensindelning).

Total kredit-givning: \*Kreditgivning till allmänheten  
\*Kreditgivning till utlandet  
\*Penninginrättningarnas, statens, och socialskyddsfondernas in-bördes kreditgivning

Kreditgivning till allmänheten: Ur den totala kreditgivningen har rensats ut finansieringsinstituten, statens och socialskyddsfondernas inbördes kreditgivning, krediter ur statens medel som kommunerna får förmedla vidare samt kreditgivning till utlandet.

Kreditgivning till företag och näringsidkares hushåll: Omfattar krediter som beviljats sektorklasserna 1 och 51 enligt näringsgren.

Kreditbeståndsuppgifterna för slutet av året som ingår i statistiken över kreditströmmarna kan i vissa mån skilja sig från det slutliga kreditbeståndet närmast på grund av de ändringar som förekommit i klassificeringarna under kvartalen, de eventuella felbokföringarna och dels på grund av urvalet.

#### K l a s s i f i c e r i n g a r

Kreditgivarna klassificeras som i statistiken över kreditbeståndet enligt den institutionella sektorindelningen (ISL). I följande kreditgivargruppen avviker de klassificeringar som använts från kreditbeständsstatistikens klassificeringar:

KREDITSTRÖMMEN	KREDITBESTÅNDET
24 Försäkringsanstalter	24 Försäkringsanstalter
	241 Liv- och pensions-försäkring
	242 Skadeförsäkringsbolag
	243 Pensionsstiftelser och -kassor

Muiden ryhmien osalta tarkempi sisältö on esitetty vuoden 1990 lopun luottokantatilaston tuoteselosteessa. Siinä on myös selvitetty luottokantatilaston käsitteitä, jotka liittyvät myös luottovirtatilastoon. Luottovirtatilaston luotonsaajaluokitus vastaa luottokannan luokitusta karkeammalla tasolla.

#### Julkaisun rakenne

Taulukkoryhmä 1 ei sisälly vuoden ensimmäisen neljänneksen julkaisuun.

Taulukkoryhmä 7 sisältyy vain vuoden viimeisen neljänneksen julkaisuun.

#### Toimialaluokitus

Toimialaluokitus uudistettiin luottovirrassa vuoden 1990 ensimmäisestä neljänneksestä. Vertailtavuus vanhaan toimialaluokitukseen selviää tästä julkaisusta seuraavalta sivulta.

Tarkemmin ks. Tilastokeskus, Toimialaluokitus 1988, käsikirjoja 4, 3. tarkistettu painos, 1990.

#### HUOM!

Ulkomailta Suomeen myönnettyjen luottojen osalta Suomen Pankki on tuottanut vuoden 1991 alusta vain nettomääräiset tiedot. Sektorijako on myös karkeampi kuin ennen. Toimialatietoja ei saada enää.

25 Övriga finansieringsinstitut;privata

25 Övriga finansieringsinstitut; privata  
251 Privata hypoteksbanker  
252 Privata kreditaktiebolag  
253+254 Övriga privata finansieringsinstitut

För innehållet i de övriga grupperna har noggrannare redogjorts i produktdeklarationen av statistiken över kreditbeståndet för slutet av 1990. Där redogörs också kreditbeståndsstistikens begrepp vilka även ansluter sig till statistiken över kreditströmmen. Kredittagarklassificeringen i statistiken över kreditströmmen motsvarar kreditbeståndets indelning på en mera schematisk nivå.

#### Publikationens uppställning

Tablgrupp 1 ingår inte i statistiken av det första årskvartalet.

Tablgrupp 7 ingår bara i det IV årskvartalets statistik.

#### Näringsgrensindelningen

Näringsgrensindelningen förnyades fr.o.m. det första kvartalet 1990. Jämförelsen mellan den gamla och nya indelningen framställs på nästa sidan.

Grannare se Statistikcentralen, Näringsgrensindelningen 1988, handböcker 4, 3. upplagan, 1990.

#### OBS!

Från utlandet till Finland beviljade kreditströmmen skall publiceras som nettobelopp fr.o.m. 1991. Sektorindelningen är också mer schematisk än förrut. Uppgifter om de näringsgrenar, som har tagit krediter från utlandet, finns inte mer.

VANHA TOIMIALALUOKITUS  
DEN GAMLA NÄRINGSRENSINDELNINGEN

- 0 Erittelemätön elinkeinotoiminta  
Odifferentialnäringsverksamhet
- 1 Maa-, metsä- ja kalatalous, metsästys  
Jordbruk, skogsbruk, fiske och jakt
- 2 Kaivos- ja kaivannaistoiminta  
Brytning av mineraliska produkter
- 3 Teollisuus  
Tillverkning
- 4 Sähkö-, kaasu- ja vesihuolto  
El-, gas- och vattenförsörjning
- 5 Rakennustoiminta  
Byggnadsverksamhet
- 6 Tukku- ja vähittäiskauppa, rav.- ja majoitustmta  
Varuhandel, restaurang- o hotellverksamhet
- 7 Kuljetus, varastointi ja tietoliikenne  
Safärdsel, lagring, post- o telekommunikationer
- 8 Kiinteistö- ja liike-elämää palveleva tmta  
Fastighets- o uppdragsverksamhet
- 9 Yhteiskunnalliset ja henkilökohtaiset palvelut  
Samhälls- o personliga tjänster

0-9 Kaikkiaan  
Inalles

UUSI TOIMIALALUOKITUS (TOL 1988)  
DEN NYA NÄRINGSRENSINDELNINGEN (NI 1988)

- 00 Erittelemätön elinkeinotoiminta  
Odifferentialnäringsverksamhet
- A Maatalous-, kala- ja riistatalous  
Jordbruk, fiske, jakt o jaktvård
- B Metsätalous  
Skogsbruk
- C Kaivos- ja kaivannaistoiminta  
Gruvor o mineralbrott
- D Teollisuus  
Tillverkningsverksamhet
- E Energia- ja vesihuolto  
Energi- o vattenförsörjning
- F Rakentaminen  
Byggverksamhet
- G Kauppa  
Handel
- H Majoitus- ja ravitsemistoiminta  
Hotell- o restaurangverksamhet
- I Kuljetus  
Transport
- J Tietoliikenne  
Post- o telekommunikationer
- L Kiinteistö- puhtaus ja vuokrauspalvelut  
Fastighets-, rengörings- o uthyrningsverks.
- M Tekniset palvelut ja palvelut liike-elämälle  
Tekniska tjänster o uppdragsverksamhet
- O Koulutus ja tutkimus  
Utbildning o forskning
- P Terveys- ja sosiaalipalvelut  
Hälsa-, sjuk o socialvård
- R Virkistys- ja kulttuuripalvelut  
Rekreation o kultur
- S Järjestö- ja uskonnollinen toiminta  
Organisationer o religiös verksamhet
- T Muut palvelut  
Övriga tjänster

00-T Kaikkiaan  
Inalles

# Luottovirrat

Kreditströmmar  
1991

SVT Suomen Virallinen Tilasto  
Finlands Officiella Statistik  
Official Statistics of Finland

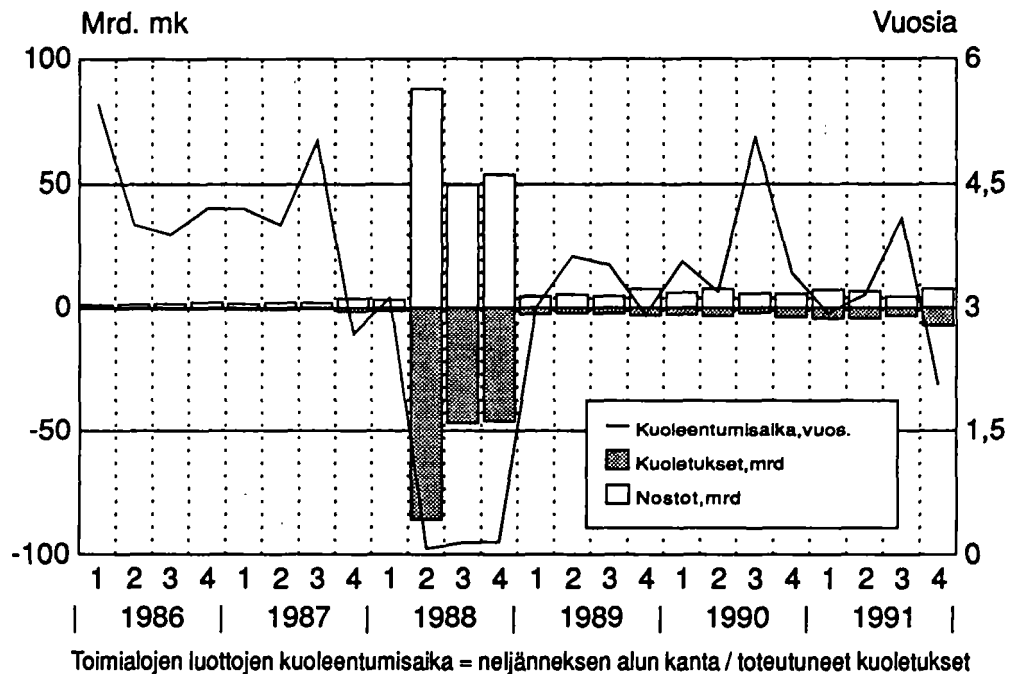
Central Statistical  
Office of Finland

Financing  
1992:15

Tiedustelut - Förfrågningar

Anneli Korpelainen  
Jyrki Lehtinen  
(90) 17 341

Kuvio 8 Luotonanto kiint., puhtaus- ja vuokr.palveluille, tekn. palv. ja palveluille liike-elämälle



Julkaisujen myynti:

Försäljning:

Hinta — Pris

Tilastokeskus  
PL 504  
00101 Helsinki  
Puh. (90) 173 41

Statistikcentralen  
PB 504  
00101 Helsingfors  
Tel. (90) 173 41

60 mk

ISSN 0784-8382  
= Rahoitus  
ISSN 0784-9826