

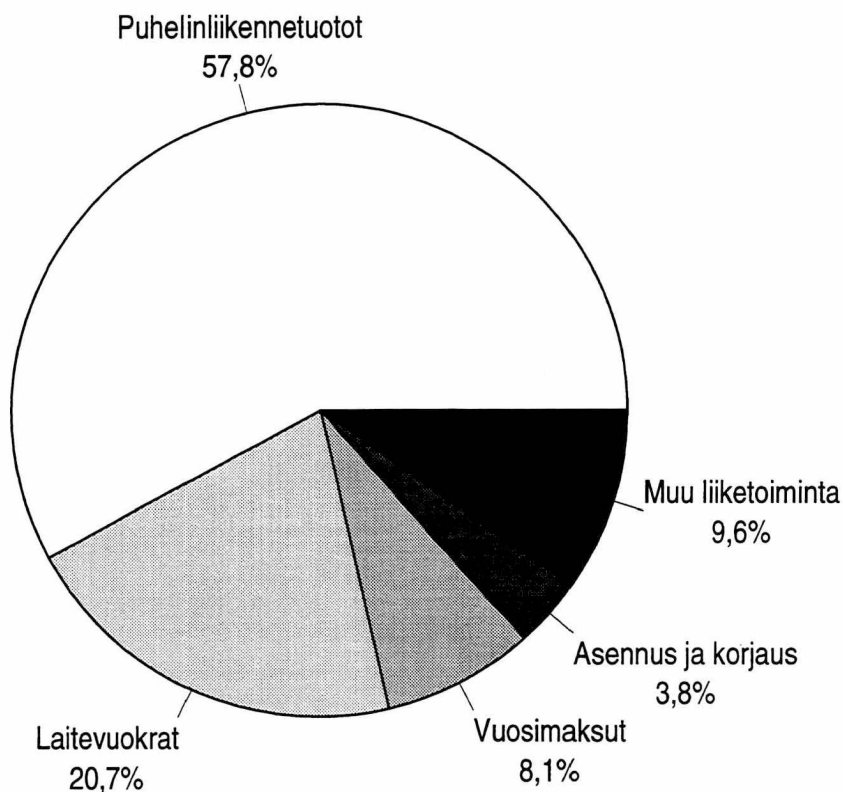
Puhelinyritysten tilinpäätöstilasto

Telefonföretagens bokslutsstatistik

1997

Lisätietoja - Förfrågningar: Rauno Viita, Veikko Kauranen
Vastaava tilastojohtaja - Ansvarig statistikdirektör: Kaija Hovi

Puhelinyritysten liikevaihto



Liikevaihto kasvoi

Puhelinyritysten liikevaihto oli 14,1 miljardia markkaa vuonna 1997. Se kasvoi 2,1 miljardilla markalla edellisvuodesta. Kasvu aiheutui pääosin puhelinliikennetuottojen voimakkaasta kasvusta.

Puhelinyritykset työllistivät viime vuonna 16 167 työntekijää. Henkilöstön määrä kasvoi 440 työntekijällä edellisvuodesta. Palkkoja ja sosiaalimenoja maksettiin 3,4 miljardia markkaa. Henkilöstömenoista 263 miljoonaa aktivoitiin käyttöomaisuuteen ja loput kirjattiin kuluiksi tuloslaskelmaan. Työntekijää kohti henkilöstömenot olivat 208 000 markkaa.

Kannattavuus hyvä

Kun puhelinyritysten yhteenlasketusta liikevaihdosta ja liiketoiminnan muista tuotoista vähennettiin toimintakulut, jäi käyttökate 5,0 miljardia markkaa. Tilinpäätöstilastossa on pyritty tunnuslukuja laskettaessa mahdollisuuksien mukaan noudattamaan Yritystutkimusneuvottelukunnan suosituksia ja ohjeita. Tuloslaskelmaa on oikaistu siirtämällä liiketoiminnan muut tuotot kokonaan käyttökateen alapuolelle satunnaisiin tuottoihin. Näin oikaistuna käyttökate jäi 4,8 miljardia markkaa, 34 prosenttia liikevaihdosta.

Oikaistut nettorahoituskulut olivat 20 miljoonaa ja veroja maksettiin 287 miljoonaa markkaa, joten rahoitustulosta jäi 4,5 miljardia käytettäväksi investointeihin ja lainojen lyhennyksiin. Rahoituskuluja on oikaistu siirtämällä sijoituksesta tehdyt poistot satunnaisiin kuluihin.

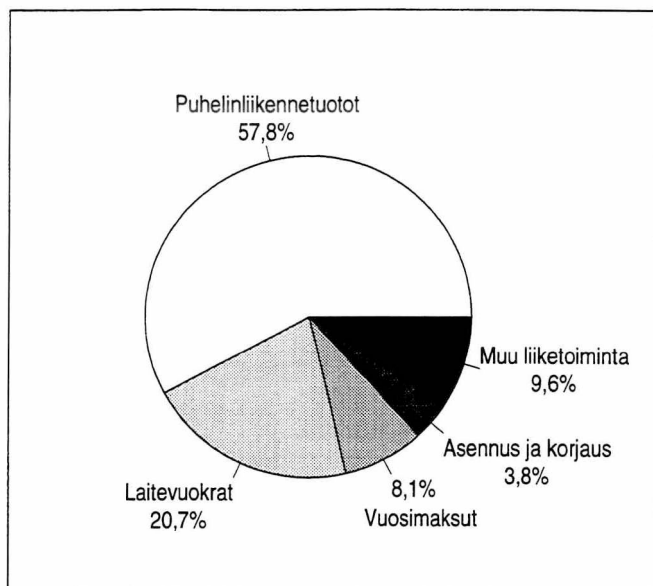
Puhelinyritysten poistosuunnitelmia muutettiin niin että suunnitelman mukaisten poistojen osuus liikevaihdosta on laskenut 6 prosentiksi 18 prosenttiin. Nettotulosta jäi suunnitelman mukaisten poistojen jälkeen lähes 2 miljardia markkaa. Kaiken kaikkiaan tilinpäätöksiin kirjattiin poistojen muutokset mukaan otettuna 3,4 miljardin markan poistot, 270 miljoonaa edellisvuotta enemmän.

Investoinnit kasvoivat

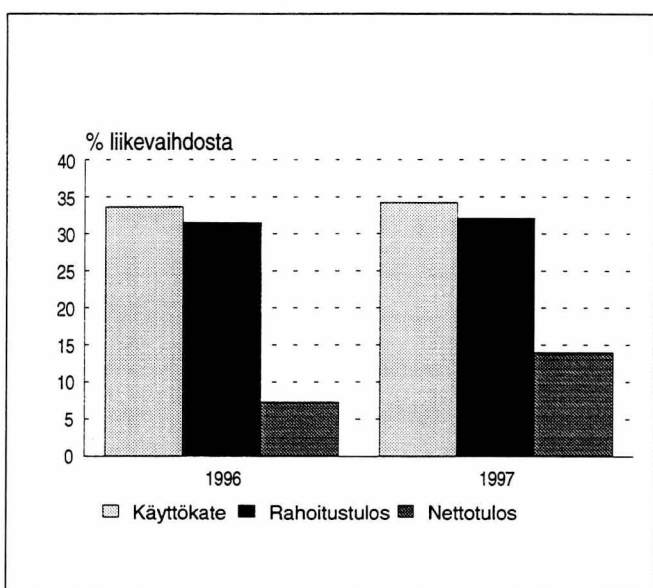
Puhelinyritykset hankkivat käyttöomaisuutta 4,2 miljardilla ja myivät 250 miljoonalla, joten nettoinvestoinnit olivat 3,9 miljardia markkaa. Nettoinvestoinnit kasvoivat 200 miljoonaa edellisvuodesta. Suunnitelman mukaiset poistot kattoivat 65 prosenttia investoinneista. Neljä viidesosaa käyttöomaisuuden lisäyksistä kohdistui telelaitteisiin, siirtoverkoihin ja muuhun kalustoon.

Alle 20 hengen kokoluokassa nettoinvestoinnit olivat negatiiviset. Eräät pienet puhelinyritykset myivät keskuksensa ja televerkkonsa suuremmille. Vastikkeeksi saatiin ostajayritysten osakkeita.

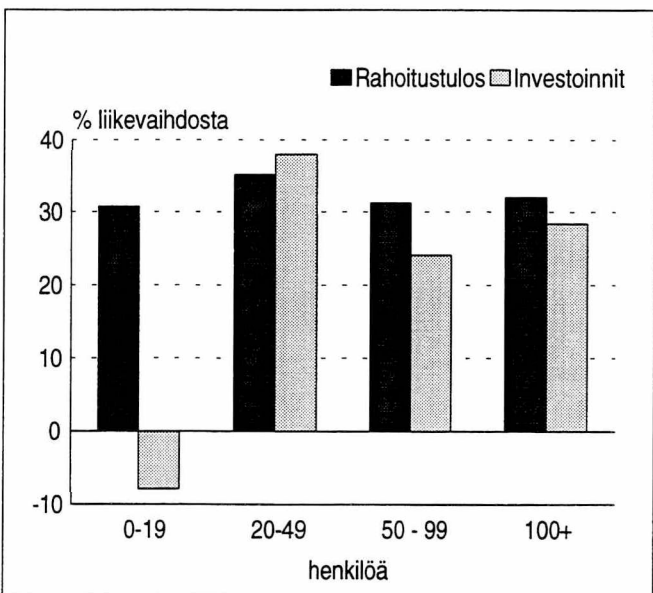
Osakkeiden ja osuuksien nettolisäys oli 420 miljoonaa markkaa.



Kuvio 1. Puhelinyritysten liikevaihto, 14,1 mrd. mk.



Kuvio 2. Puhelinyritysten tulokset.



Kuvio 3. Investoinnit ja rahoitus kokoluokittain.

Rahoitus ja maksuvalmius kunnossa

Oman pääoman, varausten, arvostuserien ja palautettavien liittymismaksujen osuus taseesta on 65 prosenttia. Oman pääoman osuus taseesta on ollut toimialalla perinteisesti korkea. Paljolti hyvän omavaraisuusasteen ansiosta puhelinlaitokset ovat kyenneet pitämään Suomen telealan kansainvälisen kärjen tuntumassa.

Vierasta pääomaa oli tilikauden lopussa 7,3 miljardia, yli puolet liikevaihdosta. Nopeasta kasvusta huolimatta suhteellinen velkaantuneisuus näyttää 3,5 prosenttiyksikön verran heikommalta kuin aiemmin.

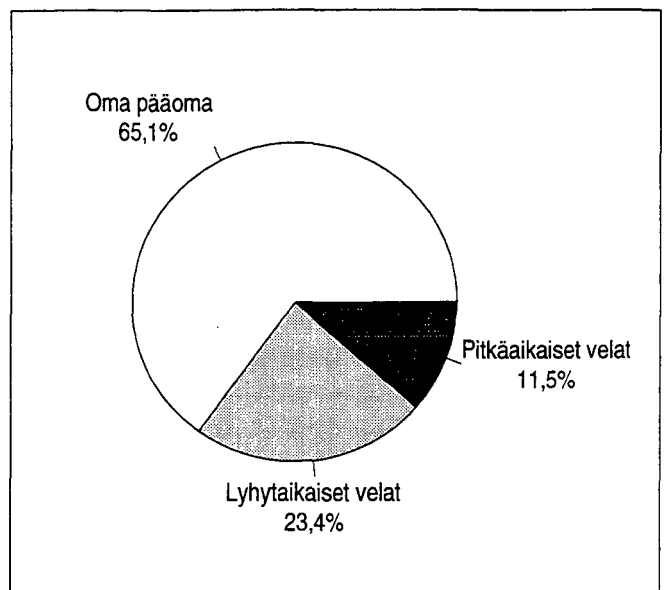
Saamisia ja muuta rahoitusomaisuutta puhelinlaitoksilla oli 5,2 miljardia markkaa. Sitä on kuitenkin enemmän kuin lyhytaikaista velkaa, vaikka maksuvalmius hieman heikkeni edellisvuoteen verrattuna.

Tuoteseloste

Puhelinyritysten tilinpäätöstilasto kattaa Tilastokeskuksen vuoden 1995 toimialaluokituksen (TOL-95) luokan 64201.

Vuoden 1997 tiedot ovat tilikaudelta, joka päättyi 1.4.1997 ja 31.3.1998 välisenä aikana. Puhelinyrityksillä tilikausi on poikkeuksetta kalenterivuosi.

Vuoden 1997 tilasto on täysin vertailukelpoinen vuoden 1996 tilaston kanssa. Kaikki varsinaiset puhelinlaitokset ovat mukana.



Kuvio 4. Puhelinyritysten tase, 21,0 mrd. mk.

Keskeisiä tietoja ja tunnuslukuja

		Suuruusluokat henkilöstön mukaan				
		0 - 19	20 - 49	50 - 99	100+	Yhteensä
Puhelinyritysten lukumäärä		13	12	11	18	54
Henkilöstön lukumäärä		138	348	743	14 938	16 167
Liikevaihto	milj. mk	253,6	345,0	541,0	12 926,0	14 065,6
Käyttökate / liikevaihto	%	37,7	40,6	32,5	34,1	34,2
Poistot / liikevaihto	%	10,8	17,8	24,0	17,9	18,0
Poistot / nettoinvestoinnit	%	-137,5	47,1	99,5	63,2	64,9
Omavaraisuusaste	%	61,7	71,7	75,2	64,7	65,3

1. Tunnuslukuja ja muita eriä Nyckeltal och övriga poster

	1994	1995	1996	1997
Laajuus				
Omfattning				
Liikevaihto, milj.mk	9 113	10 039	11 950	14 066
Omsättning, milj.mk				
Henkilöstö	14 517	14 720	15 723	16 167
Personal				
Tehokkuus				
Effektivitet				
Liikevaihto / henkilöstö, 1000 mk	628	682	760	870
Omsättning / personal, 1000 mk				
Tilikauden kokonaispalkat / henkilöstö, 1000 mk	146	154	160	161
Räkenskapsperiodens totallöner, 1000 mk				
Kannattavuus				
Lönsamhet				
Käyttökate-%	34,6	33,1	33,6	34,2
Driftsbidrag-%				
Rahoitustulos-%	32,6	31,3	31,5	32,1
Finansieringsresultat-%				
Nettotulos-%	5,7	6,1	7,3	14,0
Nettoresultat-%				
Rahoitus				
Finansiering				
Quick ratio	1,4	1,2	1,2	1,1
Omavaraisuusaste, %	69,0	69,5	67,1	65,3
Soliditet, %				
Vieras pääoma / liikevaihto, %	52,2	51,4	47,6	51,1
Främmande kapital / omsättning, %				
Investoinnit				
Investeringar				
Rahoitustulos / nettoinvestoinnit, %	103,6	87,6	98,0	115,3
Finansieringsresultat / nettoinvesteringar, %				
Nettoinvestoinnit / liikevaihto, %	31,5	35,7	30,3	27,8
Nettoinvesteringar / omsättning, %				

2. Tuloksen muodostuminen Resultatets sammansättning

	1996		1997	
	Milj.mk	%	Milj.mk	%
Liikevaihto Omsättning	11 949,8	100,0	14 065,6	100,0
Toimintakulut Driftskostnader	-7 968,8	-66,7	-9 218,8	-65,5
Varaston muutos Förändring i lager	33,1	0,3	-30,9	-0,2
Käyttökate Driftsbidrag	4 014,1	33,6	4 815,9	34,2
Rahoitustuotot ja -kulut yhteensä Finansiella intäkter och kostnader sammanlagt	-44,9	-0,4	-20,2	-0,1
Oman pääoman kirjauksilla oikaistut verot Skatter som korrigerats genom bokföring från / mot eget kapital	-201,4	-1,7	-287,0	-2,0
Rahoitustulos Rörelseresultat	3 767,8	31,5	4 508,7	32,1
Poistot Avskrivningar	-2 890,5	-24,2	-2 536,4	-18,0
Nettotulos Nettoresultat	877,3	7,3	1 972,3	14,0
Muut tuotot ja kulut Övriga intäkter och kostnader	-346,1	-2,9	-685,0	-4,9
Liiketoiminnan muut tuotot Rörelsens övriga intäkter	121,8	1,0	158,6	1,1
Poistot sijoituksista Avskrivningar på placeringar	-10,7	-0,1	-0,7	0,0
Kokonaistulos Totalresultat	642,3	5,4	1 445,2	10,3
Poistoeron muutos, lisäys (-) vähennys (+) Förändring av avskrivningsdifferens, ökning(-) minskning(+)	-191,3	-1,6	-813,8	-5,8
Vapaaehtoisten varausten muutos, lisäys (-) vähennys (+) Förändring av frivilliga reserveringar, ökning (-) minskning (+)	20,8	0,2	54,3	0,4
Oman pääoman verokirjaukset Skatter som bokförts från / mot eget kapital	0,0	0,0	0,0	0,0
Tilikauden tulos Räkenskapsperiodens resultat	471,6	3,9	685,7	4,9

3. Tuloslaskelma Resultaträkningen

	1996		1997	
	Milj. mk	%	Milj. mk	%
Vuosimaksut Årsavgifter	989,6	8,3	1 145,5	8,1
Puhelinliikenteen tuotot Intäkter av telefontrafik	6 771,6	56,7	8 129,8	57,8
Laitevuokrat ja huoltomaksut Hyres- och skötselavgifter	2 480,5	20,8	2 917,7	20,7
Asennus- ja korjaustuotot Installations- och reparationsintäkter	420,1	3,5	527,9	3,8
Muu liiketoiminta Övrig affärsverksamhet	1 288,0	10,8	1 344,7	9,6
Liikevaihto Omsättning	11 949,8	100,0	14 065,6	100,0
Valmistus omaan käyttöön Tillverkning för eget bruk	-	-	-	-
Liiketoiminnan muut tuotot Rörelsens övriga intäkter	121,8	1,0	158,6	1,1
Ostot tilikauden aikana Inköp under räkenskapsperioden	-1 080,7	-9,0	-969,3	-6,9
Varastojen muutos Förändring i lager	33,1	0,3	-30,9	-0,2
Ulkopuoliset palvelut Tjänster av utomstående	-2 046,2	-17,1	-3 075,4	-21,9
Palkat Löner	-2 275,4	-19,0	-2 401,7	-17,1
Muut henkilöstökulut Övriga rörliga personalkostnader	-636,8	-5,3	-705,4	-5,0
Vuokrakulut yhteensä Hyreskostnader sammanlagt	-417,1	-3,5	-444,3	-3,2
Muut muuttuvat ja kiinteät kulut Övriga rörliga och fasta kostnader	-1 512,6	-12,7	-1 622,7	-11,5
Käyttökate Driftsbidrag	4 135,9	34,6	4 974,6	35,4
Poistot Avskrivningar	-2 890,5	-24,2	-2 536,4	-18,0
Liikevoitto (-tappio) Rörelsevinst (-förlust)	1 245,3	10,4	2 438,1	17,3

	1996		1997	
	Milj. mk	%	Milj. mk	%
Osinkotuotot Dividendintäkter	33,1	0,3	61,5	0,4
Korkotuotot Ränteintäkter	75,2	0,6	87,1	0,6
Muut rahoitustuotot Övriga finansiella intäkter	11,2	0,1	17,4	0,1
Korkokulut Räntekostnader	-155,3	-1,3	-143,7	-1,0
Muut rahoituskulut Övriga finansiella kostnader	-9,2	-0,1	-42,4	-0,3
Poistot pitkäaikaisista sijoituksista Avskrivningar på långfristiga placeringar	-10,7	-0,1	-0,7	0,0
Rahoitustuotot ja -kulut yhteensä Finansiella intäkter och kostnader sammanlagt	-55,7	-0,5	-20,9	-0,1
Voitto (Tappio) ennen satunnaisia eriä, varauksia ja veroja Vinst (Förlust) före extraordinära poster, reserveringar och skatter	1 189,7	10,0	2 417,2	17,2
Saadut konserniavustukset Erhållna koncernbidrag	29,0	0,2	63,1	0,4
Muut satunnaiset tuotot Övriga extraordinära intäkter	7,8	0,1	360,7	2,6
Maksetut konserniavustukset Betalda koncernbidrag	-295,3	-2,5	-1 083,1	-7,7
Muut satunnaiset kulut Övriga extraordinära kostnader	-87,6	-0,7	-25,7	-0,2
Satunnaiset tuotot ja kulut yhteensä Extraordinära intäkter och kostnader sammanlagt	-346,1	-2,9	-685,0	-4,9
Voitto (Tappio) ennen varauksia ja veroja Vinst (Förlust) före reserveringar och skatter	843,6	7,1	1 732,2	12,3
Poistoeron lisäys (-) tai vähennys (+) Ökning (-) eller minskning (+) av avskrivningsdifferens	-191,3	-1,6	-813,8	-5,8
Vapaaehtoisten varausten lisäys (-) tai vähennys (+) Ökning (-) eller minskning (+) av frivilliga reserveringar	20,8	0,2	54,3	0,4
Väliittömät verot/veronpalautukset Direkta skatter/skatteåterbäring	-201,4	-1,7	-287,0	-2,0
Omasta pääomasta katetut verot Skatter täckta med eget kapital	-	-	0,0	0,0
Veronpalautusten siirrot omaan pääomaan Överföring av skatteåterbäring mot eget kapital	0,0	0,0	-	-
Väliittömät verot yhteensä Direkta skatter sammanlagt	-201,4	-1,7	-287,0	-2,0
Tilikauden voitto (tappio) Räkenskapsperiodens vinst (förlust)	471,6	3,9	685,7	4,9

4. Tase: Vastaavaa Balans: Aktiva

	1996		1997	
	Milj. mk	%	Milj. mk	%
Aineettomat hyödykkeet yhteensä Immateriella tillgångar sammanlagt	491,6	2,9	727,1	3,5
Maa- ja vesialueet Jord- och vattenområden	176,9	1,0	179,4	0,9
Fakennukset ja rakennelmat Byggnader och konstruktioner	1 543,0	9,0	1 797,3	8,5
Koneet ja kalusto Maskiner och inventarier	8 585,1	50,1	10 171,0	48,4
Muut aineelliset hyödykkeet Övriga materiella tillgångar	179,9	1,1	150,6	0,7
Ennakkomaksut ja keskeneräiset työt Förskottsbetalningar och pågående anskaffningar	362,3	2,1	273,3	1,3
Aineelliset hyödykkeet yhteensä Materiella tillgångar sammanlagt	10 847,1	63,3	12 571,7	59,8
Osakkeet ja osuudet Aktier och andelar	1 202,8	7,0	1 985,5	9,4
Lainasaamiset Lånefordringar	64,2	0,4	290,6	1,4
Muut sijoitukset Övriga placeringar	0,0	0,0	0,1	0,0
Pitkäaikaiset sijoitukset yhteensä Långfristiga placeringar sammanlagt	1 267,0	7,4	2 276,3	10,8
Arvostuserät Värderingsposter	3,3	0,0	0,0	0,0
Vaihto-omaisuus Omsättningstillgångar	274,2	1,6	240,7	1,1
Myyntisaamiset Försäljningsfordringar	2 303,5	13,4	2 718,4	12,9
Lainasaamiset Lånefordringar	357,8	2,1	323,4	1,5
Siirtosaamiset Resultatregleringar	291,4	1,7	426,3	2,0
Muut saamiset Övriga fordringar	59,6	0,3	18,4	0,1
Saamiset yhteensä Fordringar sammanlagt	3 012,4	17,6	3 486,5	16,6
Rahoitusomaisuusarvopaperit Värdepapper ingående i finansieringstillgångarna	119,1	0,7	165,5	0,8
Rahat ja pankkisaamiset Kassa och banktillgodohavanden	1 115,1	6,5	1 563,5	7,4
Vastaavaa yhteensä Aktiva sammanlagt	17 129,9	100,0	21 031,2	100,0

5. Tase: Vastattavaa

Balans: Passiva

	1996		1997	
	Milj. mk	%	Milj. mk	%
Osake-, osuus- ja muu niitä vastaava pääoma Aktie-, andels- och annat motsvarande kapital	2 742,3	16,0	3 170,2	15,1
Osakeanti (rekisteröimätön osakepääoma) Aktieemission (oregistrerat aktiekapital)	36,6	0,2	15,2	0,1
Vararahasto Reservfond	3 427,0	20,0	3 850,9	18,3
Liittymismaksut Anslutningsavgifter	1 844,7	10,8	1 523,0	7,2
Arvonkorotusrahasto Värdeförhöjningsfond	3,0	0,0	3,0	0,0
Muu oma pääoma Övrigt eget kapital	159,5	0,9	175,4	0,8
Edellisten tilikausien voitto (tappio) Balanserad vinst (förlust) från tidigare räkenskapsperioder	584,9	3,4	975,8	4,6
Tilikauden voitto (tappio) Räkenskapsperiodens vinst (förlust)	471,6	2,8	685,7	3,3
Oma pääoma yhteensä Eget kapital sammanlagt	9 269,6	54,1	10 399,3	49,4
Kertynyt poistoero Ackumulerad avskrivningsdifferens	1 970,4	11,5	3 271,8	15,6
Muut vapaaehtoiset varaukset Övriga frivilliga reserveringar	55,3	0,3	1,0	0,0
Vapaaehtoiset varaukset yhteensä Frivilliga reserveringar sammanlagt	2 025,7	11,8	3 272,8	15,6
Pakolliset varaukset Obligatoriska reserveringar	87,8	0,5	68,2	0,3
Arvostuserät Värderingsposter	2,6	0,0	14,2	0,1
Pääomalaina/Vakautettu laina Kapitallån/Konsoliderat lån	-	-	-	-
Palautettavat liittymismaksut Anslutningsavgifter som återbetalas	149,1	0,9	72,5	0,3

5. Tase: Vastattavaa Balans: Passiva

	1996		1997	
	Milj. mk	%	Milj. mk	%
Joukkovelkakirjalainat Masskuldebrevslån	-	-	-	-
Vaihtovelkakirjalainat Lån mot konvertibla skuldebrev	-	-	-	-
Lainat rahoituslaitoksilta Lån från penninginrättningar	136,2	0,8	543,5	2,6
Eläkelainat Pensionslån	1 058,7	6,2	1 064,6	5,1
Saadut ennakot Erhållna förskott	15,6	0,1	2,4	0,0
Ostovelat Leverantörsskulder	0,1	0,0	0,0	0,0
Muut pitkäaikaiset velat Övriga långfristiga skulder	924,6	5,4	674,8	3,2
Pitkäaikainen vieras pääoma yhteensä Långfristigt främmande kapital sammanlagt	2 135,1	12,5	2 285,4	10,9
Lainat rahoituslaitoksilta Lån från penninginrättningar	62,3	0,4	66,6	0,3
Eläkelainat Pensionslån	14,2	0,1	13,9	0,1
Saadut ennakot Erhållna förskott	62,4	0,4	80,5	0,4
Ostovelat Leverantörsskulder	1 306,5	7,6	1 663,8	7,9
Rahoitusvekselit Finansieringsväxlar	-	-	-	-
Siirtovelat Resultatregleringar	1 274,6	7,4	2 175,6	10,3
Muut lyhytaikaiset velat Övriga kortfristiga skulder	740,0	4,3	918,7	4,4
Lyhytaikainen vieras pääoma yhteensä Kortfristigt främmande kapital sammanlagt	3 459,8	20,2	4 919,0	23,4
Vastattavaa yhteensä Passiva sammanlagt	17 129,9	100,0	21 031,2	100,0
Korollinen vieras pääoma Räntebelagt främmande kapital	2 726,3	15,9	2 922,9	13,9

6. Käyttöomaisuus Anläggningstillgångar

	Aineettomat hyödykkeet	Aineelliset hyödykkeet	Osakkeet ja osuudet
	Immateriaalia tillgångar	Materiaalia tillgångar	Aktier och andelar
	Milj.mk	Milj.mk	Milj.mk
Kirjanpitoarvo tilikauden alussa Bokföringsvärde vid räkenskapsperiodens början	511,8	11 447,3	1 202,7
Lisäykset (hankintameno) Ökningar (anskaffningsutgift)	378,2	3 786,3	1 429,0
Katettu investointiavustuksilla yms. Täckta med investeringsbidrag o.d.	-	-	-
Vähennykset (luovutushinta, muu vastike) Minskningar (överlåtelsepris, övrigt vederlag)	-11,9	-241,9	-1 005,1
Myyntivoitto / -tappio Försäljningsvinst / -förlust	0,5	17,1	359,5
Poistot Avskrivningar	-151,6	-2 384,8	-0,5
Arvonkorotukset tilikauden aikana Värdförhöjningar under räkenskapsperioden	-	-52,3	-
Kirjanpitoarvo tilikauden lopussa Bokföringsvärde vid räkenskapsperiodens slut	727,1	12 571,7	1 985,5

7. Aineellinen käyttöomaisuus Materiella anläggningstillgångar

	Lisäykset Ökningar	Vähennykset Minskningar
	Milj.mk	Milj.mk
Maa- ja vesialueet Jord- och vattenområd	11,8	0,6
Rakennukset ja rakennelmat Byggnader och konstruktioner	165,5	7,6
Koneet ja kalusto Maskiner och inventeriar	3 488,7	130,1
Muut aineelliset hyödykkeet Övriga materiella tillgångar	87,0	1,2
Ennakkomaksut ja keskeneräiset hankinnat Förskottsbetalningar och pågående anskaffningar	33,2	102,5
Aineelliset hyödykkeet yhteensä Materiella tillgångar sammanlagt	3 786,3	241,9

SVT

PMM
Sopimus
00022/1

SVT Suomen virallinen tilasto
Finlands officiella statistik
Official Statistics of Finland

Yritykset 1998:22
Företag
Enterprises

Lisätietoja – Förfrågningar:

Rauno Viita (09) 1734 3381
Veikko Kauranen (09) 1734 3396