

Konkurssitiedote

4/2000

Lisätietoja: Riitta Forsman, Eeva Heinonen, Kimmo Moisio
Vastaava tilastojohtaja: Riitta Harala

Konkurssit tammi-maaliskuussa 2000

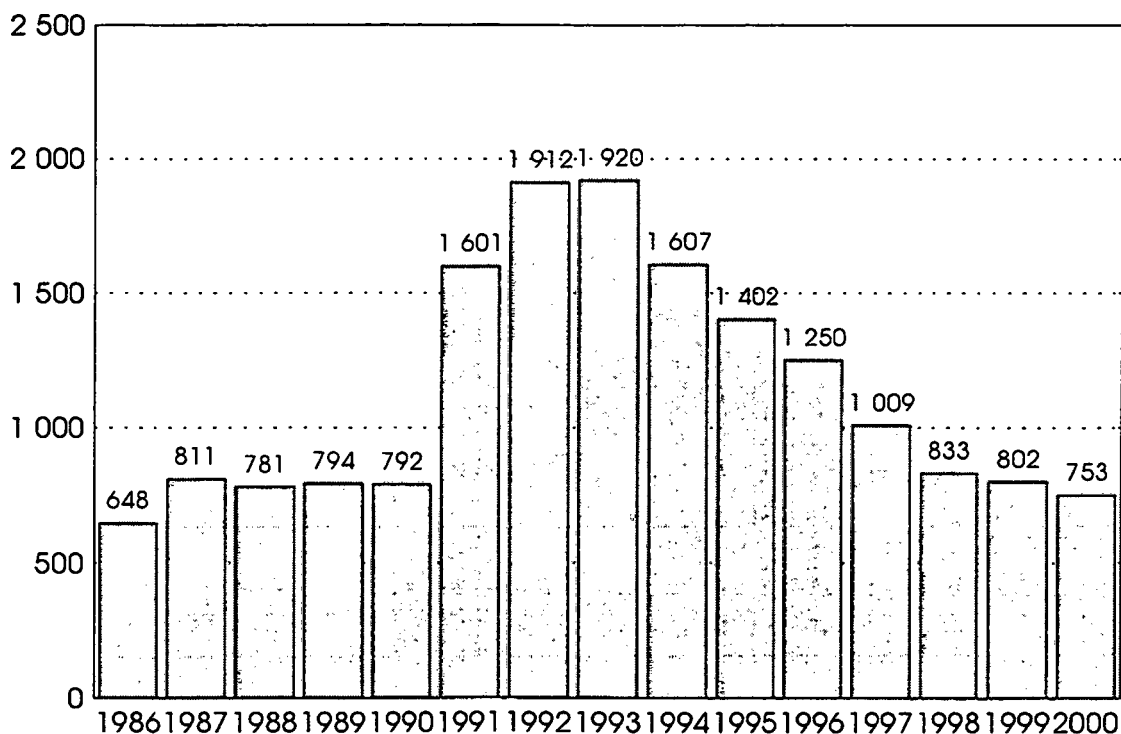
Tammi-maaliskuussa pantiin vireille 753 konkurssia, mikä on kuusi prosenttia vähemmän kuin vastaavana ajankohtana vuotta aiemmin.

Konkurssien määrä oli vuoden ensimmäisellä neljänneksellä alhaisemmalla tasolla kuin kertaakaan sitten vuoden 1986, jolloin pantiin vireille 648 konkurssia. Konkurssien määrä on ollut edellisvuotista pienempi jo seitsemänä perättäisenä vuotena.

Verrattuna vuotta aiempaan konkurssien määrä väheni tai pysyi ennallaan tammi-maaliskuussa kaikilla muilla päätoimialoilla paitsi teollisuudessa ja kaupan alalla. Teollisuudessa konkurssien määrä lisääntyi lähes viidenneksen vuoden ensimmäisellä neljänneksellä. Kuljetuksen, tietoliikenteen ja varastoinnin konkurssien määrä väheni vajaan kuudenneksen.

Konkurssien takia uhanalaiseksi joutui tammi-maaliskuussa 2 700 työpaikkaa, 13 prosenttia enemmän kuin edellisen vuoden vastaavana ajankohtana.

Vireille pannut konkurssit 1. neljännes 1986-2000



Tilastotaulut	Sivu
1. Konkurssiin haetut yritykset ja yksityishenkilöt maakunnittain toimialan ja henkilökunnan määrän mukaan: A. Tammi-maaliskuussa	4
B. Maaliskuussa	6
2. Vireille pannut konkurssit velallisen toimialan mukaan	7
3. Vireille pantujen konkurssien lukumäärämuutos toimialoittain vuonna 1999 vuoden 1998 vastaavaan ajankohtaan verrattuna	7
4. Viisikymmentä kuntaa, joissa joutui uhanalaiseksi eniten työpaikkoja vireille pantujen konkurssien takia: A. Tammi-maaliskuussa	8
B. Maaliskuussa	9
5. Konkurssiin haetut yritykset toimialan ja henkilökunnan määrän mukaan Tammi - maaliskuussa	10
6. Vireille pannut yrityssaneeraukset velallisen toimialan mukaan	13
7. Yrityssaneerausasiat kärjäoikeuden ja asian laadun mukaan Tammi - maaliskuussa	13
8. Yksityishenkilöiden velkajärjestelyasiat kärjäoikeuden ja asian laadun mukaan Tammi - maaliskuussa	14
9. Yksityishenkilöiden velkajärjestelyasiat velallisen kotimaakunnan ja asian laadun mukaan Tammi - maaliskuussa	14
10. Yksityishenkilöiden velkajärjestelyasiat asian laadun mukaan 8.2.1993-31.3.2000.	15

Tilastokeskuksen konkurssi-, yrityssaneeraus- ja velkajärjestelyaineistosta

Tilastokeskus on saanut 1.6.1994 alkaen oikeusministeriön kautta kuukausittain tiedot kärjäoikeuksissa käsitellyistä konkurssi-, yrityssaneeraus- ja velkajärjestelyasioista. Tiedot saadaan kärjäoikeuksien asiankäsittelyjärjestelmästä, joka otettiin käyttöön 1.12.1993. Tilastokeskuksessa konkurssiin tai yrityssaneeraukseen haettuun yritykseen yhdistetään sitä kuvaavat taustatiedot, kuten toimiala ja henkilökunnan määrä. Tiedot julkaistaan kuukausittain ilmestyvässä konkurssitiedotteessa. Päättyneitä konkurssseja koskevat tiedot julkaistaan kerran vuodessa, maaliskuussa, konkurssitiedotteen laajemmassa numerossa.

Keskeiset käsitteet

Vireille pannuilla konkurssilla tarkoitetaan kalenterivuoden aikana konkurssiin haettuja yrityksiä tai yksityishenkilöitä.

Vireille pannuilla yrityssaneerauksilla tarkoitetaan kalenterivuoden aikana yrityssaneeraukseen haettuja yrityksiä.

Samaa yritystä voidaan vuoden aikana hakea konkurssiin tai yrityssaneeraukseen useiden eri velkojien toimesta. Hakemusten määrä on aina suurempi kuin tilastoissa esitetty, vireille pantujen konkurssien tai yrityssaneerausten määrä.

Uhanalaisilla työpaikoilla tarkoitetaan työpaikkojen määrää niissä yrityksissä, joita on haettu konkurssiin.

Yrityssaneeraus ja yksityishenkilön velkajärjestely

Vuoden 1993 helmikuussa (8.2.1993) tulivat voimaan uudet lait yrityssaneerauksesta ja yksityishenkilön velkajärjestelystä. Näillä laeilla pyritään korjaamaan taloudellisiin vaikeuksiin joutuneiden yritysten ja yksityishenkilöiden taloudellista asemaa.

Yritysten saneerausmenettely on vaihtoehto yrityksen konkurssille. Menettely tähtää elinkelpoisen yrityksen toiminnan jatkumisen turvaamiseen. Tuomioistuimen harkinnassa on päättää onko yrityksellä elinmahdollisuuksia saneerattuna.

Yksityishenkilön velkajärjestely antaa maksukyvyttömälle henkilölle mahdollisuuden vapautua osasta tai kaikista veloistaan, kun hän muutoin kuin tilapäisesti on kyvytön maksamaan erääntyviä velkojaan. Myös yksityishenkilön velkajärjestelyistä päättää tuomioistuin.

Saneerausmenettelyn suhde konkurssiin

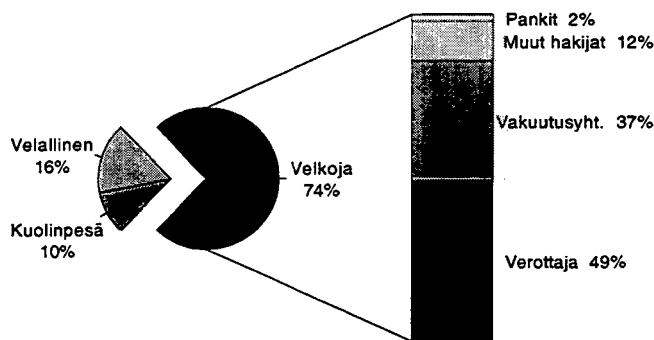
Lain yrityksen saneerauksesta tultua voimaan velkojat eivät enää voi ajaa konkurssiin elinkelpoista yritystä. Saneerausmenettely syrjäyttää konkurssin, jos saneeraukselle on tuomioistuimen mielestä olemassa edellytykset ja jos ainakin yksi velkojaryhmä siihen suostuu. Konkurssi voidaan torjua tekemällä saneeraushakemus ennen kuin konkurssiinasettamispäätös on tehty. Samoin jos saneeraushakemus on tehty ja yritystä haetaan konkurssiin, on konkurssihakemuksen käsittely lykättävä, kunnes päätös saneerausmenettelyn aloittamisesta on tehty. Konkurssimenettely voidaan jatkossa käynnistää uudelleen mikäli velallinen laiminlyö maksuohjelman mukaiset velan maksunsa tai osoittautuu maksukyvyttömäksi.

Verottajan osuus velkojan vireille panemista konkurseista lisääntyi

Kaikista tammi-maaliskuussa vireille pannuista konkurseista oli velkojan vireille panemia 74 prosenttia, prosenttiyksikön enemmän kuin vastaavana ajankohtana vuotta aiemmin.

Verottaja oli vireille panijana 49 prosentissa ja vakuutusyhtiöt 37 prosentissa velkojan vireille panemista konkurseista tammi-maaliskuussa 2000. Verottajan osuus lisääntyi kahdeksan prosenttiyksikköä ja vakuutusyhtiöiden osuus laski neljä prosenttiyksikköä verrattuna edellisen vuoden vastaavaan ajankohtaan.

Vireille pannut konkurssit hakijan mukaan 1. neljännes 2000



Pankit ja muut rahoituslaitokset olivat vireille panijana vain kahdessa prosentissa velkojan vireille panemista konkurseista tammi-maaliskuussa 2000. Osuus laski prosenttiyksikön verrattuna edellisen vuoden vastaavaan ajankohtaan.

Ryhmän muut hakijat osuus velkojan vireille panemista konkurseista tammi-maaliskuussa 2000 oli 12 prosenttia, osuus laski kolme prosenttiyksikköä verrattuna vastaavaan osuuteen vuotta aiemmin.

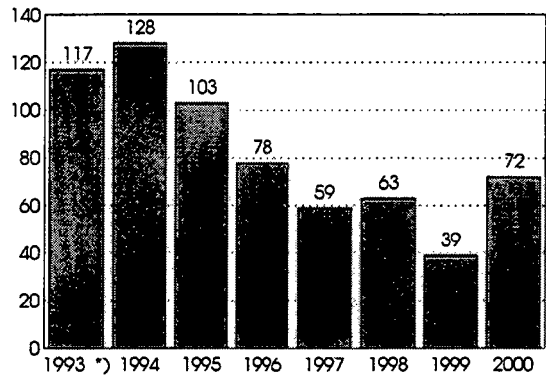
Yrityssaneeraukset tammi-maaliskuussa

Tammi-maaliskuussa pantiin vireille 72 yrityssaneerausta. Määrä on 33 enemmän kuin vuotta aiemmin. Verrattuna edellisen vuoden vastaavaan ajankohtaan yrityssaneerauksien määrä lisääntyi vuoden ensimmäisellä neljänneksellä maa- ja metsätaloutta lukuunottamatta kaikilla päätösmuodoilla.

Lähes joka toisessa yrityssaneeraushakemuksessa tammi-maaliskuussa oli konkurssihakemus vireillä hakemusta jätettäessä.

Saneerausmenettelyyn haetuissa yrityksissä oli tammi-maaliskuussa henkilökuntaa 450, yli kaksi kertaa enemmän kuin vastaavana ajankohtana vuotta aiemmin.

Vireille pannut yrityssaneeraukset 1. neljännes 1993-2000



*) Laki yrityssaneerauksesta tuli voimaan 8.2.1993

Velkajärjestelyjen määrä laski edelleen

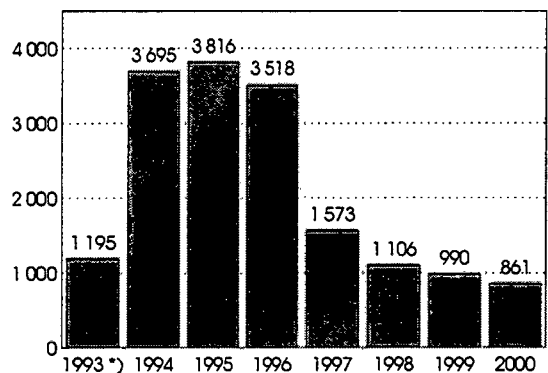
Käräjäoikeuksiin jätettiin tammi-maaliskuussa käsiteltäväksi 1 346 yksityishenkilöiden velkajärjestelyasioita. Näistä velkajärjestelyhakemuksia oli 861, maksuohjelman muuttamista 325, velkajärjestelyn raukeamisia 138 ja muita velkajärjestelyasioita 22.

Velkajärjestelyhakemuksia tehtiin vuoden 2000 tammi-maaliskuussa 129 vähemmän kuin vastaavana ajankohtana vuotta aiemmin.

Vanhojen maksuohjelmien muutoshakemuksia tehtiin tammi-maaliskuussa 96 vähemmän kuin vuotta aiemmin. Velkajärjestelyn raukeamishakemusten määrä oli tammi-maaliskuussa 62 pienempi kuin vuotta aiemmin.

Aviopuolisot, yhteisvastaulliset kanssavelalliset sekä velallinen ja takaaja voivat hakea velkajärjestelyä yhdessä. Tammi-maaliskuussa tehdyistä velkajärjestelyhakemuksista oli aviopuolisoiden yhteishakemuksia 170. Kanssavelallisen kanssa tehtyjä yhteishakemuksia oli 27 ja yhdessä takaajan kanssa tehtyjä 2.

Yksityishenkilöiden velkajärjestelyhakemukset 1. neljännes 1993-2000



*) Laki yksityishenkilöiden velkajärjestelystä tuli voimaan 8.2.1993

16.5.2000 1

 LA. KONKURSSIIN HAETUT YRITYKSET JA YKSITYISHENKILÖT MAAKUNNITTAIN TOIMIALAN JA HENKILÖKUNNAN MÄÄRÄN MUKAAN
 TAMMI - MAALISKU 2000

MAAKUNTA JA HENKILÖKUNNAN MÄÄRÄ	KONKURS- SIIN HAETTUJA KAIK- KIAAN	YRITYKSET YHTEEN- SÄ	MAA- METSÄ- KALA- TALOUS	TEOLLI- SUUS KÄIVOS TOIM. ENERGIA HUOLTO	RAKEN- TAMINEN	KAUPPA	MAJOITUS JA RAVIT- SEMIS- TOIMINTA	KULJETUS TIETOLII- KENNE VA- RASTOINTI	MUUT PALVELUT	TUNTE- MATON	YKSI- TYIS- HEN- KILÖT	HENKILÖ- KUNNAN MÄÄRÄ
KOKO MAA	753	733	5	120	117	163	54	63	131	80	20	2725
ALLE 2 TAI TUNTEM.	421	401	3	46	47	107	19	23	76	80	20	472
2 - 4 HENKILÖÄ	176	176	2	26	36	36	22	19	35	-	-	565
5 - 9 HENKILÖÄ	98	98	-	23	22	16	10	13	14	-	-	655
10 - 19 HENKILÖÄ	45	45	-	18	9	4	2	8	4	-	-	607
20 TAI YLI HENKILÖÄ	13	13	-	7	3	-	1	-	2	-	-	426
%- VUODESTA 1999	-6	-2	-71	19	-12	12	-5	-16	-13	14	-62	13
UUSIMAA	220	216	1	25	38	54	15	15	43	25	4	920
ALLE 2 TAI TUNTEM.	111	107	-	8	13	33	6	3	19	25	4	123
2 - 4 HENKILÖÄ	52	52	1	3	13	9	5	6	15	-	-	170
5 - 9 HENKILÖÄ	36	36	-	7	8	10	3	2	6	-	-	242
10 - 19 HENKILÖÄ	13	13	-	3	3	2	-	4	1	-	-	184
20 TAI YLI HENKILÖÄ	8	8	-	4	1	-	1	-	2	-	-	201
%- VUODESTA 1999	-4	-0	-	92	-	20	7	7	-40	19	-69	25
ITÄ-UUSIMAA	7	7	-	-	2	1	1	1	1	1	-	19
ALLE 2 TAI TUNTEM.	3	3	-	-	1	1	-	-	-	1	-	3
2 - 4 HENKILÖÄ	3	3	-	-	1	-	1	-	1	-	-	9
5 - 9 HENKILÖÄ	1	1	-	-	-	-	-	1	-	-	-	6
%- VUODESTA 1999	-30	-30	-100	-100	100	-50	-	-	-	-50	-	-33
VARSINAIS-SUOMI	68	67	-	11	12	13	4	4	12	11	1	292
ALLE 2 TAI TUNTEM.	37	36	-	7	3	2	3	2	8	11	1	41
2 - 4 HENKILÖÄ	16	16	-	1	2	8	1	-	4	-	-	48
5 - 9 HENKILÖÄ	10	10	-	1	4	3	-	2	-	-	-	66
10 - 19 HENKILÖÄ	4	4	-	1	3	-	-	-	-	-	-	55
20 TAI YLI HENKILÖÄ	1	1	-	1	-	-	-	-	-	-	-	81
%- VUODESTA 1999	26	26	-	57	9	63	-	-20	9	57	-	84
SATAKUNTA	32	32	-	6	6	5	5	4	2	4	-	149
ALLE 2 TAI TUNTEM.	18	18	-	3	1	3	3	2	2	4	-	21
2 - 4 HENKILÖÄ	6	6	-	1	2	2	-	1	-	-	-	20
5 - 9 HENKILÖÄ	5	5	-	1	2	-	1	1	-	-	-	32
10 - 19 HENKILÖÄ	1	1	-	-	-	-	1	-	-	-	-	11
20 TAI YLI HENKILÖÄ	2	2	-	1	1	-	-	-	-	-	-	65
%- VUODESTA 1999	-18	-16	-	-40	50	-	25	-50	-60	100	-100	0
KANTA-HÄME	17	16	-	3	3	3	-	1	4	2	1	36
ALLE 2 TAI TUNTEM.	11	10	-	2	1	1	-	1	3	2	1	12
2 - 4 HENKILÖÄ	5	5	-	1	2	1	-	-	1	-	-	17
5 - 9 HENKILÖÄ	1	1	-	-	-	1	-	-	-	-	-	6
%- VUODESTA 1999	6	7	-100	-	-	-	-100	-67	33	100	-	-46
PIRKANMAA	67	65	-	18	10	9	2	5	18	3	2	203
ALLE 2 TAI TUNTEM.	37	35	-	4	6	6	2	1	13	3	2	42
2 - 4 HENKILÖÄ	16	16	-	7	1	2	-	1	5	-	-	48
5 - 9 HENKILÖÄ	11	11	-	5	3	-	-	3	-	-	-	69
10 - 19 HENKILÖÄ	3	3	-	2	-	1	-	-	-	-	-	44
%- VUODESTA 1999	-3	-4	-	38	25	-18	-75	-62	38	50	100	0
PÄIJÄT-HÄME	19	19	1	4	1	5	-	-	2	6	-	62
ALLE 2 TAI TUNTEM.	13	13	1	1	-	4	-	-	1	6	-	13
2 - 4 HENKILÖÄ	2	2	-	1	1	-	-	-	-	-	-	6
5 - 9 HENKILÖÄ	1	1	-	-	-	-	-	-	1	-	-	9
10 - 19 HENKILÖÄ	3	3	-	2	-	1	-	-	-	-	-	33
%- VUODESTA 1999	-27	-24	-	100	-86	-	-100	-100	-67	500	-100	18
KYMENLAAKSO	29	26	-	3	3	6	1	3	6	4	3	98
ALLE 2 TAI TUNTEM.	17	14	-	1	1	3	-	1	4	4	3	18
2 - 4 HENKILÖÄ	6	6	-	-	2	-	-	-	2	-	-	17
5 - 9 HENKILÖÄ	3	3	-	-	2	1	1	1	-	-	-	22
10 - 19 HENKILÖÄ	3	3	-	2	-	-	-	1	-	-	-	41
%- VUODESTA 1999	-15	-13	-100	-40	-40	50	-50	-50	50	33	-25	-63
ETELÄ-KARJALA	19	19	-	4	3	2	-	3	3	4	-	84
ALLE 2 TAI TUNTEM.	8	8	-	-	1	1	-	1	1	4	-	8
2 - 4 HENKILÖÄ	7	7	-	2	1	1	-	2	1	-	-	22
5 - 9 HENKILÖÄ	1	1	-	-	-	-	-	-	1	-	-	6
10 - 19 HENKILÖÄ	3	3	-	2	1	-	-	-	-	-	-	48
%- VUODESTA 1999	-24	-24	-100	100	-57	-75	-	200	-	33	-	57
ETELÄ-SAVO	38	38	-	10	6	4	5	4	6	3	-	126
ALLE 2 TAI TUNTEM.	20	20	-	4	2	3	2	1	5	3	-	22
2 - 4 HENKILÖÄ	9	9	-	1	2	1	2	2	1	-	-	33
5 - 9 HENKILÖÄ	7	7	-	4	2	-	1	-	-	-	-	48
10 - 19 HENKILÖÄ	2	2	-	1	-	-	-	1	-	-	-	24
%- VUODESTA 1999	46	52	-100	25	200	33	67	100	500	-25	-100	67
POHJOIS-SAVO	24	24	-	4	5	2	1	4	6	2	-	131
ALLE 2 TAI TUNTEM.	13	13	-	1	3	2	2	3	2	2	-	18
2 - 4 HENKILÖÄ	4	4	-	2	-	-	1	1	-	-	-	13
5 - 9 HENKILÖÄ	5	5	-	1	1	-	-	-	3	-	-	35
10 - 19 HENKILÖÄ	1	1	-	-	-	-	-	-	1	-	-	10
20 TAI YLI HENKILÖÄ	1	1	-	-	1	-	-	-	-	-	-	55
%- VUODESTA 1999	33	33	-100	-20	67	-33	-	-	-	100	-	191

16.5.2000 2

1A. KONKURSSIIN HAETUT YRITYKSET JA YKSITYISHENKILÖT MAAKUNNITTAIN TOIMIALAN JA HENKILÖKUNNAN MÄÄRÄN MUKAAN
TAMMI - MAALISKUU 2000

MAAKUNTA JA HENKILÖKUNNAN MÄÄRÄ	KONKURS- SIIN HAETTUJA KAIK- KIAAN	YRITYKSET YHTEEN- SÄ	MAA- METSÄ- KALA- TALOUS	TEOLLI- SUUS, KAIVOS TOIM. ENERGIA HUOLTO	RAKEN- TAMINEN	KAUPPA	MAJOITUS JA RAVIT- SEMIS- TOIMINTA	KULJETUS TIETOLII- KENNE VA- RASTOINTI	MUUT PALVELUT	TUNTE- MATON	YKSI- TYIS- HEN- KILÖT	HENKILÖ- KUNNAN MÄÄRÄ
POHJOIS-KARJALA	15	15	-	5	3	1	-	2	3	1	-	23
ALLE 2 TAI TUNTEM.	13	13	-	4	3	-	-	2	3	1	-	16
2 - 4 HENKILÖÄ	2	2	-	1	-	1	-	-	-	-	-	7
% - VUODESTA 1999	-6	7	-	150	-	-75	-100	-	200	-67	-100	-21
KESKI-SUOMI	50	48	-	9	8	12	1	5	9	4	2	178
ALLE 2 TAI TUNTEM.	30	28	-	3	5	10	-	1	5	4	2	32
2 - 4 HENKILÖÄ	9	9	-	1	2	2	1	2	1	-	-	27
5 - 9 HENKILÖÄ	5	5	-	2	-	-	-	1	2	-	-	32
10 - 19 HENKILÖÄ	6	6	-	3	1	-	-	1	1	-	-	87
% - VUODESTA 1999	6	4	-100	29	-20	20	-50	-	29	-	100	37
ETELÄ-POHJANMAA	25	23	-	8	2	6	3	1	2	1	2	86
ALLE 2 TAI TUNTEM.	13	11	-	2	-	6	1	-	1	1	2	14
2 - 4 HENKILÖÄ	7	7	-	2	1	-	2	1	1	-	-	21
5 - 9 HENKILÖÄ	2	2	-	2	-	-	-	-	-	-	-	16
10 - 19 HENKILÖÄ	3	3	-	2	1	-	-	-	-	-	-	35
% - VUODESTA 1999	-4	10	-100	-	-60	200	-	-	100	-	-60	52
POHJANMAA	27	25	-	4	5	9	3	1	3	-	2	72
ALLE 2 TAI TUNTEM.	15	13	-	3	1	7	-	-	2	-	2	16
2 - 4 HENKILÖÄ	7	7	-	1	3	2	1	-	-	-	-	22
5 - 9 HENKILÖÄ	5	5	-	-	1	-	2	1	1	-	-	34
% - VUODESTA 1999	-16	-19	-	100	-29	-10	-	-	-50	-100	100	20
KESKI-POHJANMAA	15	15	1	2	1	4	3	1	3	-	-	46
ALLE 2 TAI TUNTEM.	12	12	1	1	1	4	1	1	3	-	-	15
2 - 4 HENKILÖÄ	2	2	-	-	-	-	2	-	-	-	-	7
20 TAI YLI HENKILÖÄ	1	1	-	1	-	-	-	-	-	-	-	24
% - VUODESTA 1999	36	50	-50	-	-50	100	200	-	200	-	-100	68
POHJOIS-POHJANMAA	43	42	-	1	5	15	5	8	4	4	1	116
ALLE 2 TAI TUNTEM.	25	24	-	-	3	11	-	4	2	4	1	28
2 - 4 HENKILÖÄ	13	13	-	1	2	3	3	2	2	-	-	42
5 - 9 HENKILÖÄ	3	3	-	-	-	1	1	1	-	-	-	21
10 - 19 HENKILÖÄ	2	2	-	-	-	2	1	1	-	-	-	25
% - VUODESTA 1999	-34	-18	-100	-80	-38	36	-38	60	-43	-20	-93	6
KAINUU	12	11	-	1	1	7	-	-	-	2	1	19
ALLE 2 TAI TUNTEM.	10	9	-	1	-	6	-	-	-	2	1	12
2 - 4 HENKILÖÄ	2	2	-	-	1	1	-	-	-	-	-	7
% - VUODESTA 1999	-20	-15	-	-	-	75	-100	-100	-100	100	-50	-62
LAPPI	22	21	1	2	3	3	5	1	3	3	1	48
ALLE 2 TAI TUNTEM.	13	12	1	1	2	2	1	-	2	3	1	14
2 - 4 HENKILÖÄ	7	7	-	1	1	1	3	1	1	-	-	22
5 - 9 HENKILÖÄ	2	2	-	-	1	-	1	-	-	-	-	12
% - VUODESTA 1999	-45	-43	-	-75	-57	-50	150	-67	-40	-50	-67	-54
AHVENANMAA	4	4	1	-	-	2	-	-	1	-	-	15
ALLE 2 TAI TUNTEM.	2	2	-	-	-	2	-	-	-	-	-	2
2 - 4 HENKILÖÄ	1	1	1	-	-	-	-	-	-	-	-	3
10 - 19 HENKILÖÄ	1	1	-	-	-	-	-	-	1	-	-	10
% - VUODESTA 1999	33	33	-	-	-100	-	-	-	-	-100	-	74

16.5.2000

1

2. VIREILLE PANNUT KONKURSSIT VELALLISEN TOIMIALAN MUKAAN

VUOSI JA KUUKAUSI	KONKURS- SIIN HAETTUJA KAIKKIAAN	YHTIÖT JA YHTEISÖT (TOL-95)								YRITTÄJÄT (TOL-95)								YKSI- TYIS- HEN- KILÖT
		YH- TEEN- SÄ	MAA- METSÄ- KALA- TALOUS	TEOL- LI- SUUS KAIV. ENER.	RAKEN- NUS- TOI- MINTA	KAUP- PA MAJ. RAV. TOIM.	KULJ. TIET. VA- RAST.	MUUT PAL- VE- LUT	TUN- TE- MA- TON	YH- TEEN- SÄ	MAA- METSÄ- KALA- TALOUS	TEOL- LI- SUUS KAIV. ENER.	RAKEN- NUS- TOI- MINTA	KAUP- PA MAJ. RAV. TOIM.	KULJ. TIET. VA- RAST.	MUUT PAL- VE- LUT	TUN- TE- MA- TON	
1986	2503	1802	16	541	343	580	52	250	20	637	15	86	68	193	45	48	182	64
1987	2844	2026	14	585	369	668	80	289	21	754	19	84	112	200	36	46	257	64
1988	2583	1842	26	487	320	653	86	260	10	630	20	69	78	178	56	51	178	111
1989	2749	2037	34	547	355	675	71	333	22	644	22	70	73	179	48	38	214	68
1990	3634	2870	26	672	510	967	107	546	42	720	14	84	73	187	40	38	284	44
1991	6255	5324	44	1249	861	1814	182	1085	89	814	23	92	78	240	52	45	284	117
1992	7391	6353	41	1274	1000	2233	244	1470	91	915	20	78	67	250	62	50	388	123
1993	6861	5861	36	1139	914	2081	253	1261	177	800	17	70	54	205	51	39	364	200
1994	5545	4484	40	811	632	1614	214	948	225	795	17	71	72	255	65	45	270	266
1995	4700	3509	28	613	549	1255	176	748	140	977	23	64	79	248	81	84	398	214
1996	4296	3032	34	516	493	1130	147	555	157	976	41	62	72	224	99	88	390	288
1997	3612	2650	22	415	404	954	162	613	80	778	23	74	77	163	71	77	293	184
1998	3138	2208	30	371	343	757	158	503	46	733	29	78	67	154	66	74	265	197
1999	3080	2250	39	377	428	653	178	520	55	629	22	47	65	108	67	62	258	201
1.NELJ 99	802	593	13	92	110	177	59	132	10	157	4	9	23	26	16	19	60	52
TAMMIKUU	212	157	1	30	27	43	15	36	5	38	1	2	4	7	4	4	16	17
HELMIKUU	307	223	5	30	44	71	20	49	4	61	1	3	12	6	7	10	22	23
MAALISKUU	283	213	7	32	39	63	24	47	1	58	2	4	7	13	5	5	22	12
2.NELJ 99	794	573	9	113	102	171	42	125	11	171	9	9	10	32	20	22	69	50
HUHTIKUU	230	165	2	35	23	48	14	40	3	53	2	2	6	10	6	8	19	12
TOUKOKUU	313	225	2	41	51	72	15	42	2	65	4	4	3	10	11	6	27	23
KESÄKUU	251	183	5	37	28	51	13	43	6	53	3	3	1	12	3	8	23	15
3.NELJ 99	775	570	13	98	118	152	38	130	21	147	3	17	14	25	15	12	61	58
HEINÄKUU	186	134	4	20	33	36	4	34	3	40	-	3	2	8	7	1	19	12
ELOKUU	281	214	5	39	42	59	14	45	10	45	1	8	8	9	4	5	10	22
SYYSKUU	308	222	4	39	43	57	20	51	8	62	2	6	4	8	4	6	32	24
4.NELJ 99	709	514	4	74	98	153	39	133	13	154	6	12	18	25	16	9	68	41
LOKAKUU	255	180	-	28	35	58	15	39	5	57	3	3	10	11	8	3	19	18
MARRASKUU	269	197	3	25	37	50	17	58	7	58	1	6	4	9	6	6	26	14
JOULUKUU	185	137	1	21	26	45	7	36	1	39	2	3	4	5	2	-	23	9
2000	753	560	3	107	101	175	50	114	10	173	2	13	16	42	13	17	70	20
1.NELJ 00	753	560	3	107	101	175	50	114	10	173	2	13	16	42	13	17	70	20
TAMMIKUU	201	157	-	39	21	43	16	36	2	40	1	3	2	9	3	5	17	4
HELMIKUU	245	178	1	25	38	61	14	36	3	60	-	2	9	13	4	5	27	7
MAALISKUU	307	225	2	43	42	71	20	42	5	73	1	8	5	20	6	7	26	9

16.5.2000

1

3. VIREILLE PANTUJEN KONKURSSIEN LUKUMÄÄRÄMUUTOS TOIMIALOITTAIN VUONNA 2000 VUODEN 1999 VASTAAVAAN AJANJAKSOON VERRATTUNA

Lkm = Lukumäärämuutos % = Muutosprosentti

VUOSI JA KUUKAUSI	KAIKKI KONKURSSIIN HAETUT		YHTIÖN, YHTEISÖN TAI YRITTÄJÄN TOIMIALA		MAA- METSÄ- KALA- TALOUS		TEOLLISUUS KAIVOSTOIM. ENERGIAHUOL.		RAKENNUS- TOIMINTA		KAUPPA, MAJOITUS- JA RAVITSEMIS- TOIMINTA		KULJETUS, TIETOLIIK. VARASTOINTI		MUUT PALVELUT		TUNTEMATON	
	Lkm	%	Lkm	%	Lkm	%	Lkm	%	Lkm	%	Lkm	%	Lkm	%	Lkm	%	Lkm	%
	2000 *)	-49	-6,1	-12	-70,6	+19	+18,8	-16	-12,0	+14	+6,9	-12	-16,0	-20	-13,2	+10	+14,3	
1.NELJ 00	-49	-6,1	-12	-70,6	+19	+18,8	-16	-12,0	+14	+6,9	-12	-16,0	-20	-13,2	+10	+14,3		
TAMMIKUU	-11	-5,2	-1	-50,0	+10	+31,3	-8	-25,8	+2	+4,0	-	-	+1	+2,5	-2	-9,5		
HELMIKUU	-62	-20,2	-5	-83,3	-6	-18,2	-9	-16,1	-3	-3,9	-9	-33,3	-18	-30,5	+4	+15,4		
MAALISKUU	+24	+8,5	-6	-66,7	+15	+41,7	+1	+2,2	+15	+19,7	-3	-10,3	-3	-5,8	+8	+34,8		

*) Tammi-maaliskuu 2000 verrattuna tammi-maaliskuuhun 1999

5. KONKURSSIIN HAETUT YRITTÄJÄT JA YRITYKSET TOIMIALAN JA HENKILÖKUNNAN MÄÄRÄN MUKAAN
TAMMI - MAALISKUU 2000

TOIMIALA TOL-95	KONKURSSIIN HAETTUJA YHTEENSÄ	HENKILÖKUNNAN MÄÄRÄ								HENKILÖ- KUNTA LKM
		ALLE 2 TAI TUNTEM. 2-4	5-9	10-19	20-49	50-99	100-199	200-		
YHTEENSÄ	733	401	176	98	45	11	2	-	-	2705
A MAA-, RIISTA- JA METSÄTALOUS	3	2	1	-	-	-	-	-	-	6
01 MAA- JA RIISTATALOUS	2	1	1	-	-	-	-	-	-	4
011 Kasvinviljely; puutarhatalous	1	-	1	-	-	-	-	-	-	3
012 Kotieläintalous	1	1	-	-	-	-	-	-	-	1
02 METSÄTALOUS JA SIIHEN LIITT. PALV.	1	1	-	-	-	-	-	-	-	1
B KALATALOUS	1	-	1	-	-	-	-	-	-	4
05 KALASTUS JA KALANVILJELY	1	-	1	-	-	-	-	-	-	4
A-B MAA-, METSÄ- JA KALATAL. ERITTELEM.	1	1	-	-	-	-	-	-	-	1
C MINERAALIEN KAIVU	6	1	4	-	-	1	-	-	-	39
CA ENERGIAMINERAALIEN KAIVU	3	-	3	-	-	-	-	-	-	9
10 KIVI- JA RUSKOHILLEN KAIVU JNE.	3	-	3	-	-	-	-	-	-	9
103 Turpeen nosto ja muokkaus	3	-	3	-	-	-	-	-	-	9
CB MALMIEN JA MINERAALIEN KAIVU	3	1	1	-	-	1	-	-	-	30
14 MUU MINERAALIEN KAIVU	3	1	1	-	-	1	-	-	-	30
141 Kivenlouhinta	1	-	1	-	-	-	-	-	-	3
142 Hiekan ja saven otto	1	1	-	-	-	-	-	-	-	1
145 Muiden tuotteiden kaivu ja louhinta	1	-	-	-	-	1	-	-	-	26
D TEOLLISUUS	112	43	22	23	18	5	1	-	-	733
DA ELINTARV., JUOMIEN JA TUPAKAN VALM.	11	4	-	3	3	1	-	-	-	90
15 ELINTARVIKKEIDEN JA JUOMIEN VALM.	11	4	-	3	3	1	-	-	-	90
151 Teurastus, lihanjalostus jne.	3	1	-	-	2	-	-	-	-	32
153 Hedelmien jne. jalostus ja säilöntä	2	2	-	-	-	-	-	-	-	2
158 Muu elintarvikkeiden valmistus	6	1	-	3	1	1	-	-	-	56
DB TEKSTIILIEN JA VAATTEIDEN VALMISTUS	5	2	2	1	-	-	-	-	-	13
17 TEKSTIILIEN VALMISTUS	1	-	-	1	-	-	-	-	-	7
177 Neuletuotteiden valmistus	1	-	-	1	-	-	-	-	-	7
18 VAATTEIDEN VALM.; TURKISTEN MUOKK.	4	2	2	-	-	-	-	-	-	6
181 Nahkavaatteiden valmistus	1	-	1	-	-	-	-	-	-	2
182 Vaatteiden ja asusteiden valmistus	3	2	1	-	-	-	-	-	-	4
DC NAHAN JA NAHKATUOTTEIDEN VALMISTUS	2	1	-	-	1	-	-	-	-	12
19 PARKITSEMINEN; LAUKKUJEN JNE. VALM.	2	1	-	-	1	-	-	-	-	12
192 Laukkujen, satuloiden yms. valm.	1	1	-	-	-	-	-	-	-	1
193 Jalkineiden valmistus	1	-	-	-	1	-	-	-	-	10
DD PUUTAVARAN JA PUUTUOTTEIDEN VALM.	18	6	3	5	2	1	1	-	-	190
20 PUUTAVARAN JA PUUTUOTTEIDEN VALM.	18	6	3	5	2	1	1	-	-	190
201 Puun sahaus, höyläys ja kyllästys	4	1	1	1	-	-	1	-	-	92
203 Rakennuspuusepäntuotteiden valm.	11	4	2	3	2	-	-	-	-	57
204 Puupakkausten valmistus	2	1	-	-	-	1	-	-	-	34
205 Muiden puutuotteiden jne. valmistus	1	-	-	1	-	-	-	-	-	7
DE MASSAN JNE. VALM.; KUSTANT. JA PAIN	18	7	3	4	3	1	-	-	-	99
21 MASSAN, PAPERIN JNE. VALMISTUS	2	-	1	1	-	-	-	-	-	10
212 Paperi- ja kartonkituotteiden valm.	2	-	1	1	-	-	-	-	-	10
22 KUSTANTAMINEN, PAINAMINEN JNE.	16	7	2	3	3	1	-	-	-	90
221 Kustantaminen	5	4	-	1	-	-	-	-	-	9
222 Painaminen ja sitä palveleva toim.	11	3	2	2	3	1	-	-	-	81
DG KEMIKAALIEN, KEM. TUOTT. JNE. VALM.	2	1	-	-	1	-	-	-	-	12
24 KEMIKAALIEN, KEM. TUOTT. JNE. VALM.	2	1	-	-	1	-	-	-	-	12
241 Peruskemikaalien valmistus	1	-	-	-	1	-	-	-	-	11
246 Muu kemiallisten tuotteiden valm.	1	1	-	-	-	-	-	-	-	1
DH KUMI- JA MUOVITUOTTEIDEN VALMISTUS	1	1	-	-	-	-	-	-	-	2
25 KUMI- JA MUOVITUOTTEIDEN VALMISTUS	1	1	-	-	-	-	-	-	-	2
252 Muovituotteiden valmistus	1	1	-	-	-	-	-	-	-	2
DJ PERUSMETALLIEN, METALLITUOTT. VALM.	28	9	8	4	6	1	-	-	-	199
27 PERUSMETALLIEN VALMISTUS	2	-	1	1	-	-	-	-	-	8
275 Metallien valu	2	-	1	1	-	-	-	-	-	8
28 METALLITUOTTEIDEN VALMISTUS	26	9	7	3	6	1	-	-	-	191
281 Metallirakenteiden valmistus	10	2	1	2	4	1	-	-	-	118
284 Metallin takominen jne.	1	-	1	-	-	-	-	-	-	4
285 Metallin työstö ja päälystämisen	9	5	3	-	1	-	-	-	-	37
286 Ruokailuvälin., työkalujen jne valm	2	-	-	1	1	-	-	-	-	24
287 Muu metallituotteiden valmistus	4	2	2	-	-	-	-	-	-	9
DK KONEIDEN JA LAITTEIDEN VALMISTUS	9	5	2	1	-	1	-	-	-	41
29 KONEIDEN JA LAITTEIDEN VALMISTUS	9	5	2	1	-	1	-	-	-	41
291 Voimakoneiden valmistus	1	1	-	-	-	-	-	-	-	1
292 Muu yleiskäytt. tark. koneiden valm	3	1	1	-	-	1	-	-	-	25
293 Maa- ja metsätalouskoneiden valm.	1	1	-	-	-	-	-	-	-	1
294 Työstökoneiden valmistus	1	1	-	-	-	-	-	-	-	1
295 Muu erikoiskoneiden valmistus	2	-	1	1	-	-	-	-	-	12
296 Aseiden ja ammusten valmistus	1	1	-	-	-	-	-	-	-	1
DL SÄHKÖTEKNISTEN TUOTTEIDEN JNE. VALM	6	4	1	1	-	-	-	-	-	12
31 MUU SÄHKÖKONEIDEN, -LAITTEIDEN VALM	5	4	1	-	-	-	-	-	-	7
311 Sähkömoottorien jne. valmistus	1	1	-	-	-	-	-	-	-	1
312 Sähköjälkelaitteiden jne. valm.	1	-	1	-	-	-	-	-	-	3
314 Akkujen ja paristojen valmistus	1	1	-	-	-	-	-	-	-	1
315 Valaistuslaitteiden jne. valmistus	1	1	-	-	-	-	-	-	-	1
316 Muu sähkölaitteiden valmistus	1	1	-	-	-	-	-	-	-	1
33 LÄÄKINTÄKOJEIDEN, KELLOJEN JNE VALM	1	-	-	1	-	-	-	-	-	5
331 Lääkintäkojeiden jne. valmistus	1	-	-	1	-	-	-	-	-	5
DM KULKUNEUVOJEN VALMISTUS	3	1	1	1	-	-	-	-	-	12
34 AUTOJEN JA PERÄVAUNUJEN VALMISTUS	1	-	1	-	-	-	-	-	-	4
342 Autonkorien ja perävaunujen valm.	1	-	1	-	-	-	-	-	-	4
35 MUU KULKUNEUVOJEN VALMISTUS	2	1	-	1	-	-	-	-	-	8
351 Laivojen ja veneiden valm. ja korj.	2	1	-	1	-	-	-	-	-	8
DN MUU VALMISTUS	9	2	2	3	2	-	-	-	-	49
36 HUONEKALUJEN VALMISTUS; MUU VALM.	9	2	2	3	2	-	-	-	-	49
361 Huonekalujen valmistus	8	2	1	3	2	-	-	-	-	45
362 Kultasepäntuott. ja kolikoiden valm	1	-	1	-	-	-	-	-	-	4

16.5.2000 2

5. KONKURSSIIN HAETUT YRITTÄJÄT JA YRITYKSET TOIMIALAN JA HENKILÖKUNNAN MÄÄRÄN MUKAAN
TAMMI - MAALISKUU 2000

TOIMIALA TOL-95	KONKURS- SIIN HAETTUJA YHTEENSÄ	ALLE 2 TAI TUNTEM. 2-4	HENKILÖKUNNAN MÄÄRÄ							HENKILÖ- KUNTA LKM
			5-9	10-19	20-49	50-99	100-199	200-		
E SÄHKÖ-, KAASU- JA VESIHUOLTO	1	1	-	-	-	-	-	-	-	1
40 SÄHKÖ-, KAASU- JA LÄMPÖHUOLTO	1	1	-	-	-	-	-	-	-	1
403 Lämmön tuotanto ja jakelu	1	1	-	-	-	-	-	-	-	1
C-E TEOLL., KAIVOST., ENERGIAH. ERITT.	1	1	-	-	-	-	-	-	-	1
F RAKENTAMINEN	117	47	36	22	9	2	1	-	-	550
45 RAKENTAMINEN	113	43	36	22	9	2	1	-	-	546
451 Rakennusalueen pohjatyöt	13	4	5	2	2	-	-	-	-	56
452 Talonrakentaminen; maa- ja vesirak.	69	26	20	14	6	2	1	-	-	390
453 Rakennusasenrus	18	9	5	3	1	-	-	-	-	59
454 Rakentamisen viimeistelytyöt	13	4	6	3	-	-	-	-	-	42
G TUOKU- JA VÄHITTÄISKAUPPA	163	107	36	16	4	-	-	-	-	403
50 MOOTTORIAJON. KAUPPA JA KORJAUS	26	14	11	-	1	-	-	-	-	66
501 Moottoriajoneuvojen kauppa	2	2	-	-	-	-	-	-	-	2
502 Moottoriajoneuvojen huolto ja korj.	14	10	4	-	-	-	-	-	-	25
503 Moottoriajoneuvojen osien ja var. kauppa	6	2	4	-	-	-	-	-	-	16
505 Polttoaineiden vähittäiskauppa	4	-	3	-	1	-	-	-	-	23
51 AGENTTUURITOIMINTA JA TUOKUKAUPPA	57	38	10	8	1	-	-	-	-	142
511 Agenttuuritoiminta	11	10	-	1	-	-	-	-	-	20
512-517 TUOKUKAUPPA	46	28	10	7	1	-	-	-	-	121
512 Maatalousraaka-aineiden jne. tuokku	1	1	-	-	-	-	-	-	-	2
513 Ravinto- ja nautintoaineiden tuokku	5	4	1	-	-	-	-	-	-	7
514 Taloustavaroitten tuokku	15	11	2	2	-	-	-	-	-	31
515 Puoliavalmisteiden jne. tuokku	9	5	2	2	-	-	-	-	-	24
516 Koneiden, laitteiden jne. tuokku	10	4	3	2	1	-	-	-	-	42
517 Muu tuokku	6	3	2	1	-	-	-	-	-	15
52 VÄHITTÄISKAUPPA, KOTITAL.TAV. KORJ.	64	39	15	8	2	-	-	-	-	180
521 Vähittäiskauppa erikoistum. myymäl.	7	3	3	1	-	-	-	-	-	22
522 Elintarv. jne. vähitt.k. erik.myynt.	10	3	3	2	2	-	-	-	-	57
523 Lääkkeiden jne. vähittäiskauppa	2	1	1	-	-	-	-	-	-	4
524 Muu uusien tav. vähitt.k. erik.myynt.	43	30	8	5	-	-	-	-	-	95
526 Vähittäiskauppa muualla kuin myym.	1	1	-	-	-	-	-	-	-	1
527 Henk.koht. ja kotitalousesin. korj.	1	1	-	-	-	-	-	-	-	1
H MAJOITUS- JA RAVITSEMISTOIMINTA	54	19	22	10	2	1	-	-	-	228
55 MAJOITUS- JA RAVITSEMISTOIMINTA	51	16	22	10	2	1	-	-	-	225
551 Hotellit	4	-	-	3	1	-	-	-	-	31
552 Leirintäalueet ja muu majoitustoim.	1	1	-	-	-	-	-	-	-	1
553 Ravintolat, kahvila-ravintolat jne.	38	10	21	6	-	1	-	-	-	165
554 Kahvi-, olut- ja drinkkibaarit	3	1	1	-	1	-	-	-	-	15
555 Henk.- ja laitosruok., ateriapalv.	5	4	-	1	-	-	-	-	-	12
I KULJETUS, VARASTOINTI JA TIETOLIIK.	63	23	19	13	8	-	-	-	-	284
60 MAALIIKENNE; PUTKIJOHJOKULJETUS	54	19	16	11	8	-	-	-	-	258
602 Muu maaliikenne	54	19	16	11	8	-	-	-	-	258
61 VESILIIKENNE	1	-	-	1	-	-	-	-	-	8
611 Meri- ja rannikkoliikenne	1	-	-	1	-	-	-	-	-	8
63 LIIKENNETTÄ PALV. TOIM., MATKATOIM.	6	3	3	-	-	-	-	-	-	11
632 Muu liikennettä palveleva toiminta	1	1	-	-	-	-	-	-	-	1
633 Matkatoimistot, muu matk. palv. toim.	2	1	1	-	-	-	-	-	-	4
634 Muu kuljetusväylitys	3	1	2	-	-	-	-	-	-	5
64 POSTI- JA TELELIIKENNE	1	-	-	1	-	-	-	-	-	5
641 Posti- ja kuriiritoiminta	1	-	-	1	-	-	-	-	-	5
J RAHOITUSTOIMINTA	9	5	3	1	-	-	-	-	-	23
65 RAHOITUKSEN VÄLITYS	3	2	1	-	-	-	-	-	-	4
652 Muu rahoituksen välitys	3	2	1	-	-	-	-	-	-	4
67 RAHOITUSTA PALVELEVA TOIMINTA	6	3	2	1	-	-	-	-	-	19
671 Rahoituksen välitystä palv. toim.	6	3	2	1	-	-	-	-	-	19
K KIINTEISTÖ-, VUOKRAUS-, TUTK.PALV.	84	47	23	8	4	2	-	-	-	266
70 KIINTEISTÖALAN PALVELUT	24	13	9	2	-	-	-	-	-	52
701 Kiinteistöjen rakennuttaminen jne.	3	3	-	-	-	-	-	-	-	3
702 Omien asunt. ja kiint. vuokr. jne.	4	2	1	1	-	-	-	-	-	11
703 Kiint. välitys, isännöinti ja hoito	17	8	8	1	-	-	-	-	-	38
71 KULKUNEUVUJON JNE. VUOKRAUS	1	-	-	-	-	1	-	-	-	20
714 Henk.koht. ja kotital.esin. vuokr.	1	-	-	-	-	1	-	-	-	20
72 TIETOJENKÄSITTELYPALVELU	7	2	3	1	1	-	-	-	-	29
722 Ohjelmistojen suunnittelu jne.	5	1	3	-	1	-	-	-	-	20
725 Ohjelmistojen ja tietokone. korjaus jne.	2	1	-	1	-	-	-	-	-	9
73 TUTKIMUS JA KEHITTÄMINEN	1	-	-	-	1	-	-	-	-	15
731 Luonnontiet. ja tekn. tutk. ja keh.	1	-	-	-	1	-	-	-	-	15
74 MUU LIIKE-ELÄMÄÄ PALVELEVA TOIMINTA	51	32	11	5	2	1	-	-	-	149
741 Lainop. ja taloud. konsult. jne.	21	15	6	-	-	-	-	-	-	39
742 Tekninen palvelu	7	4	2	-	1	-	-	-	-	24
744 Mainospalvelu	4	2	1	1	-	-	-	-	-	11
745 Työnvälitys ja henkilöstön hankinta	1	1	-	-	-	-	-	-	-	1
746 Etsivä-, vartiointi- ja turv.palv.	3	3	-	-	-	-	-	-	-	4
747 Siivous	9	4	2	2	1	-	-	-	-	33
748 Muut palvelut liike-elämälle	6	3	-	2	-	1	-	-	-	37
M KOULUTUS	3	1	2	-	-	-	-	-	-	7
80 KOULUTUS	3	1	2	-	-	-	-	-	-	7
804 Muu koulutus	3	1	2	-	-	-	-	-	-	7
N TERVEYDENHUOLTO- JA SOSIAALIPALV.	4	2	-	2	-	-	-	-	-	15
85 TERVEYDENHUOLTO- JA SOSIAALIPALV.	4	2	-	2	-	-	-	-	-	15
851 Terveystieteiden palvelut	2	2	-	-	-	-	-	-	-	2
853 Sosiaalipalvelut	2	-	-	2	-	-	-	-	-	13
O MUUT YHT.KUNN. JA HENK.KOHT. PALV.	19	9	7	3	-	-	-	-	-	52
90 YMPÄRISTÖHUOLTO	3	1	2	-	-	-	-	-	-	5
91 JÄRJESTÖTOIMINTA	1	1	-	-	-	-	-	-	-	1
913 Uskonnolliset ja muut järjestöt	1	1	-	-	-	-	-	-	-	1
92 VIRKISTYS-, KULTTUURI- JA URH.TOIM.	7	3	3	1	-	-	-	-	-	20
921 Elokuva- ja videotointi	1	-	-	1	-	-	-	-	-	9

6. VIREILLE PANNUT YRITYSSANEERAUKSET VELALLISEN TOIMIALAN MUKAAN

17.5.2000

1

VUOSI JA KUUKAUSI	YRITYS- SANEERAUK- SEEN HAETTUJA KAIKKIAAN	YHTIÖT JA YHTEISÖT (TOL-95)								YRITTÄJÄT (TOL-95)							
		YH- TEEN- SÄ	MAA- METSÄ- KALA- TALOUS	TEOL- LISUUS KAIVOS TOIM. ENERGIA HUOLTO	RAKEN- NUS- TOI- MINTA	KAUPPA MAJOI- TUS JA RAV. TOIM.	KULJ. TIETO- LIIK. VARAS- TOINTI	MUUT PAL- VE- LUT	TUN- TEMA- TON	YH- TEEN- SÄ	MAA- METSÄ- KALA- TALOUS	TEOLLI- SUUS KAIVOS TOIM. ENERGIA HUOLTO	RAKEN- NUS- TOI- MINTA	KAUPPA MAJOI- TUS JA RAV. TOIM.	KULJ. TIETO- LIIK. VARAS- TOINTI	MUUT PAL- VE- LUT	TUN- TEMA- TON
		A-B	C-E	F	G-H	I	J-Q	X			A-B	C-E	F	G-H	I	J-Q	X
1993	572	453	5	109	49	144	31	92	23	119	30	5	6	6	7	1	64
1994	424	296	5	73	37	85	22	57	17	128	49	3	5	14	12	7	38
1995	391	269	3	78	31	73	24	59	1	122	94	6	1	8	6	7	-
1996	340	258	8	75	30	69	25	48	3	82	45	3	2	9	14	9	-
1997	218	148	3	41	19	40	16	24	5	70	39	1	4	6	8	6	6
1998	194	144	5	38	18	42	14	24	3	50	22	6	-	5	6	5	6
1999	216	181	7	50	17	38	24	40	5	35	9	4	3	3	8	5	3
1.NELJ 99	39	30	1	12	3	5	4	4	1	9	-	2	1	1	2	2	1
TAMMIKUU	15	14	1	5	2	2	2	2	1	1	-	-	-	-	-	1	-
HELMIKUU	12	9	-	4	1	1	1	2	-	3	-	1	-	-	1	-	1
MAALISKUU	12	7	-	3	-	2	2	-	-	5	-	1	1	1	1	1	-
2.NELJ 99	48	43	4	13	4	8	5	6	3	5	2	-	-	-	1	-	2
HUHTIKUU	11	11	-	2	-	5	3	1	-	-	-	-	-	-	-	-	-
TOUKOKUU	13	11	1	3	1	1	-	4	1	2	1	-	-	-	-	-	1
KESÄKUU	24	21	3	8	3	2	2	1	2	3	1	-	-	-	1	-	1
3.NELJ 99	54	42	1	10	4	10	4	12	1	12	5	1	-	2	2	2	-
HEINÄKUU	16	12	1	3	1	2	2	3	-	4	1	-	-	1	1	1	-
ELOKUU	11	9	-	2	-	2	1	4	-	2	1	-	-	1	-	-	-
SYYSKUU	27	21	-	5	3	6	1	5	1	6	3	1	-	-	1	1	-
4.NELJ 99	75	66	1	15	6	15	11	18	-	9	2	1	2	-	3	1	-
LOKAKUU	23	20	-	4	1	6	4	5	-	3	-	-	-	-	3	-	-
MARRASKUU	33	31	-	8	4	5	5	9	-	2	1	-	1	-	-	-	-
JOULUKUU	19	15	1	3	1	4	2	4	-	4	1	1	1	-	-	1	-
2000	72	64	-	19	10	18	6	11	-	8	1	-	-	1	3	2	1
1.NELJ 00	72	64	-	19	10	18	6	11	-	8	1	-	-	1	3	2	1
TAMMIKUU	14	12	-	4	-	3	1	4	-	2	1	-	-	-	1	-	-
HELMIKUU	31	27	-	11	3	7	3	3	-	4	-	-	-	-	1	2	1
MAALISKUU	27	25	-	4	7	8	2	4	-	2	-	-	-	1	1	-	-

7. YRITYSSANEERAUSASIAT KÄRÄJÄOIKEUDEN JA ASIAN LAADUN MUKAAN
TAMMI - MAALISKUUN 2000

17.5.2000

1

	ASIAT YHTEEN- SÄ	SANEERAUS- MENETTELY- HAKEMUS	SANEERAUS- OHJELMAN MUUTTA- MINEN	SANEERAUS- OHJELMAN RAUKEA- MINEN	VELKAJÄR- JESTELYN RAUKEA- MINEN	MUU YRITYSSA- NEERAUS ASIA
Käräjäoikeus						
YHTEENSÄ	91	74	5	4	5	3
Espoo - Esbo	4	3	-	-	-	1
Helsinki - Helsingfors	4	4	-	-	-	-
Joensuu	5	1	2	2	-	-
Jyväskylä	7	7	-	-	-	-
Kajaani - Kajana	5	4	-	1	-	-
Kotka	1	1	-	-	-	-
Kuopio	2	2	-	-	-	-
Lahti - Lahtis	9	8	-	-	-	-
Lappeenranta - Villmanstrand	4	4	-	1	-	-
Oulu - Uleåborg	6	6	-	-	-	-
Pori - Björneborg	6	5	-	-	-	1
Rovaniemi	10	5	1	-	4	-
Seinäjoke	2	2	-	-	-	-
Tampere - Tammerfors	14	12	1	-	1	-
Turku - Åbo	5	5	-	-	-	-
Vaasa - Vasa	4	4	-	-	-	-
Vantaa - Vanda	3	1	1	-	-	1

25.5.2000

1

8. YKSITYISHENKILÖIDEN VELKAJÄRJESTELYASIAKÄÄRÄJÄOIKEUDEN JA ASIAN LAADUN MUKAAN
TAMMI - MAALISKUUN 2000

	ASIAT YHTEEN- SÄ	VELKAJÄR- JESTELY- HAKEMUS	MAKSU- OHJELMAN MUUTTA- MINEN	VELKAJÄR- JESTELYN RAUKEA- MINEN	TAKAUS- JA VAKUUS- VASTUUN JÄRJESTELY	MUU VELKAJÄR- JESTELY- ASIA
Käräjäoikeus						
YHTEENSÄ	1346	861	325	138	-	22
Ahvenanmaa - Åland	2	2	-	-	-	-
Alavus	12	10	2	-	-	-
Espoo - Esbo	17	10	5	2	-	-
Forssa	7	2	5	-	-	-
Haapajärvi	16	10	4	1	-	1
Heinola	19	8	5	4	-	2
Helsinki - Helsingfors	74	58	12	4	-	-
Hyvinkää - Hyvinge	24	18	6	-	-	-
Hämeenlinna - Tavastehus	16	9	4	3	-	-
Iisalmi - Idensalmi	20	15	2	3	-	-
Iitti	26	21	2	2	-	1
Ikaalinen - Ikaalis	20	13	5	1	-	1
Imatra	12	8	2	2	-	-
Joensuu	38	18	4	15	-	1
Juua	1	1	-	-	-	-
Jyväskylä	38	17	12	5	-	4
Jämsä	5	3	1	1	-	-
Kajaani - Kajana	15	10	5	-	-	-
Kauhajoki	10	8	-	2	-	-
Kauhava	13	11	1	1	-	-
Kemijärvi	5	4	-	1	-	-
Kemi	12	9	1	1	-	1
Kokemäki - Kumo	3	2	-	-	-	-
Kokkola - Karleby	22	19	2	1	-	-
Kotka	16	11	3	2	-	-
Kouvola	35	29	3	3	-	-
Kuopio	51	33	10	8	-	-
Kuusamo	10	8	1	1	-	-
Kyrönmaa - Kyroland	6	1	5	-	-	-
Lahti - Lahtis	65	49	14	2	-	-
Lappi - Lappland	18	10	3	5	-	-
Lappeenranta - Villmanstrand	19	10	8	-	-	1
Lapua - Lappo	6	4	2	-	-	-
Lohja - Lojo	35	25	7	2	-	1
Loimaa	12	11	-	-	-	1
Loviisa - Lovisa	7	7	-	-	-	-
Mikkeli - S:t Michel	9	4	3	1	-	1
Mustasaari - Korsholm	6	4	2	-	-	-
Nilsia	12	6	4	2	-	-
Nurmes	12	6	5	1	-	-
Orimattila	12	9	2	1	-	-
Oulu - Uleåborg	78	42	27	9	-	-
Parainen - Pargas	3	-	3	-	-	-
Pieksämäki	10	4	5	1	-	-
Pietarsaari - Jakobstad	8	6	2	-	-	-
Pori - Björneborg	22	13	8	1	-	-
Porvoo - Borgå	1	-	1	-	-	-
Raahe - Brahestad	8	3	5	-	-	-
Raasepori - Raseborg	24	8	13	2	-	1
Rauma - Raumo	17	13	3	1	-	-
Riihimäki	14	13	1	-	-	-
Rovaniemi	31	16	11	4	-	-
Salo	23	12	6	5	-	-
Savonlinna - Nyslott	11	9	2	-	-	-
Seinäjoki	21	18	2	-	-	1
Tampere - Tammerfors	76	48	13	12	-	3
Toijala	11	7	2	2	-	-
Tornio - Torneå	9	4	2	3	-	-
Turku - Åbo	57	33	20	4	-	-
Turunseutu - Åbonejden	19	10	5	4	-	-
Tuusula - Tusby	37	24	9	4	-	-
Vaasa - Vasa	15	10	4	1	-	-
Vakka-Suomi	18	9	7	2	-	-
Vammala	9	6	3	-	-	-
Vantaa - Vanda	33	21	11	1	-	-
Varkaus	10	7	-	2	-	1
Ylivieska	7	5	-	1	-	1
Äänekoski	16	7	8	1	-	-

25.5.2000

1

9. YKSITYISHENKILÖIDEN VELKAJÄRJESTELYASIAKÄÄRÄJÄOIKEUDEN JA ASIAN LAADUN MUKAAN
TAMMI - MAALISKUUN 2000

	ASIAT YHTEEN- SÄ	VELKAJÄR- JESTELY- HAKEMUS	MAKSU- OHJELMAN MUUTTA- MINEN	VELKAJÄR- JESTELYN RAUKEA- MINEN	TAKAUS- JA VAKUUS- VASTUUN JÄRJESTELY	MUU VELKAJÄR- JESTELY- ASIA
Maakunta						
YHTEENSÄ	1346	861	325	138	-	22
Uusimaa	264	169	72	21	-	2
Itä-uusimaa	7	6	1	-	-	-
Varsinais-Suomi	128	74	41	12	-	1
Satakunta	53	37	13	3	-	-
Kanta-Häme	38	24	11	3	-	-
Pirkanmaa	105	66	22	13	-	4
Päijät-Häme	85	59	17	7	-	2
Kymenlaakso	80	64	8	7	-	1
Etelä-Karjala	30	18	9	2	-	1
Etelä-Savo	31	19	8	3	-	1
Pohjois-Savo	92	61	15	15	-	1
Pohjois-Karjala	50	24	9	16	-	1
Keski-Suomi	55	27	21	5	-	2
Etelä-Pohjanmaa	63	50	9	3	-	1
Pohjanmaa	31	21	9	1	-	-
Keski-Pohjanmaa	22	19	2	1	-	-
Pohjois-Pohjanmaa	118	68	35	12	-	3
Kainuu	13	10	3	-	-	-
Lappi	70	43	17	10	-	-
Ahvenanmaa	2	2	-	-	-	-
Ei tietoa	9	-	3	4	-	2

10. YKSITYISHENKILÖIDEN VELKAJÄRJESTELYASIAT ASIAN LAADUN MUKAAN
8.2.1993 - 31.03.2000

25.5.2000

1

	ASIAT YHTEEN- SÄ	VELKAJÄR- JESTELY- HAKEMUS	MAKSU- OHJELMAN MUUTTA- MINEN	VELKAJÄR- JESTELYN RAUKEA- MINEN	TAKAUS- JA VAKUUS- VASTUUN JÄRJESTELY	MUU VELKAJÄR- JESTELY- ASIA
8.2-31.12.1993	10453	10291	82	7	52	21
HEL-MAA 93	1209	1195	2	2	10	-
HELMIKUU	359	355	-	-	4	-
MAALISKUU	850	840	2	2	6	-
2.NELJ 93	2869	2849	2	-	18	-
HUHTIKUU	891	891	-	-	-	-
TOUKOKUU	895	887	-	-	8	-
KESÄKU	1083	1071	2	-	10	-
3.NELJ 93	2777	2742	15	2	18	-
HEINÄKU	912	904	3	-	5	-
ELOKU	832	822	2	1	7	-
SYYSKU	1033	1016	10	1	6	-
4.NELJ 93	3598	3505	63	3	6	21
LOKAKUU	1088	1066	16	2	4	-
MARRASKUU	1315	1291	22	-	2	-
JOULUKUU	1195	1148	25	1	-	21
1994	15729	13881	1377	101	27	343
1.NELJ 94	3962	3695	160	10	10	87
TAMMIKU	1113	1055	26	2	3	27
HELMIKUU	1243	1138	68	5	4	28
MAALISKUU	1606	1502	66	3	3	32
2.NELJ 94	4264	3931	239	10	4	80
HUHTIKUU	1292	1208	54	3	1	26
TOUKOKUU	1501	1391	81	-	1	28
KESÄKU	1471	1332	104	7	2	26
3.NELJ 94	3271	2856	314	30	8	63
HEINÄKU	904	789	84	8	4	19
ELOKU	1050	902	111	9	2	26
SYYSKU	1317	1165	119	13	2	18
4.NELJ 94	4232	3399	664	51	5	113
LOKAKUU	1277	1072	151	24	2	28
MARRASKUU	1533	1234	246	14	3	36
JOULUKUU	1422	1093	267	13	-	49
1995	18517	14003	3841	379	20	274
1.NELJ 95	4967	3816	947	92	8	104
TAMMIKU	1599	1151	371	32	3	42
HELMIKUU	1543	1188	298	27	3	27
MAALISKUU	1825	1477	278	33	2	35
2.NELJ 95	4642	3741	758	71	7	65
HUHTIKUU	1435	1180	201	25	-	29
TOUKOKUU	1540	1205	285	28	4	18
KESÄKU	1667	1356	272	18	3	18
3.NELJ 95	3868	2885	829	106	3	45
HEINÄKU	1016	746	228	32	-	10
ELOKU	1273	966	256	32	-	19
SYYSKU	1579	1173	345	42	3	16
4.NELJ 95	5040	3561	1307	110	2	60
LOKAKUU	1702	1205	429	50	-	18
MARRASKUU	1887	1327	501	33	2	24
JOULUKUU	1451	1029	377	27	-	18
1996	17635	11905	4842	786	13	89
1.NELJ 96	4889	3518	1192	156	4	19
TAMMIKU	1563	1089	414	53	-	7
HELMIKUU	1658	1196	407	45	3	7
MAALISKUU	1668	1233	371	58	1	5
2.NELJ 96	4663	3407	1082	151	3	20
HUHTIKUU	1546	1104	374	58	1	9
TOUKOKUU	1625	1189	380	51	1	4
KESÄKU	1492	1114	328	42	1	7
3.NELJ 96	3604	2267	1076	227	4	30
HEINÄKU	1017	661	285	63	-	8
ELOKU	1169	724	365	70	1	9
SYYSKU	1418	882	426	94	3	13
4.NELJ 96	4479	2713	1492	252	2	20
LOKAKUU	1671	982	571	106	1	11
MARRASKUU	1562	908	556	91	1	6
JOULUKUU	1246	823	365	55	-	3
1997	8767	5250	2749	710	1	57
1.NELJ 97	2656	1573	905	162	-	16
TAMMIKU	1194	732	408	48	-	6
HELMIKUU	820	449	304	60	-	7
MAALISKUU	642	392	193	54	-	3
2.NELJ 97	2196	1440	599	143	1	13
HUHTIKUU	748	486	206	48	-	8
TOUKOKUU	677	450	180	46	-	1
KESÄKU	771	504	213	49	1	4

10. YKSITYISHENKILÖIDEN VELKAJÄRJESTELYASIAT ASIAN LAADUN MUKAAN
 8.2.1993 - 31.03.2000

	ASIAT YHTEEN- SÄ	VELKAJÄR- JESTELY- HAKEMUS	MAKSU- OHJELMAN MUUTTA- MINEN	VELKAJÄR- JESTELYN RAUKEA- MINEN	TAKAUS- JA VAKUUS- VASTUUN JÄRJESTELY	MUU VELKAJÄR- JESTELY- ASIA
3.NELJ 97	1890	993	625	257	-	15
HEINÄKUU	496	256	160	75	-	5
ELOKUU	625	314	242	65	-	4
SYYSKUU	769	423	223	117	-	6
4.NELJ 97	2025	1244	620	148	-	13
LOKAKUU	735	421	247	62	-	5
MARRASKUU	675	419	192	59	-	5
JOULUKUU	615	404	181	27	-	3
1998	7048	4209	2011	778	3	47
1.NELJ 98	1911	1106	570	219	1	15
TAMMIKUU	556	306	174	72	-	4
HELMIKUU	641	387	187	64	-	3
MAALISKUU	714	413	209	83	1	8
2.NELJ 98	1839	1162	496	172	-	9
HUHTIKUU	610	399	144	65	-	2
TOUKOKUU	593	387	163	41	-	2
KESÄKUU	636	376	189	66	-	5
3.NELJ 98	1477	864	438	164	1	10
HEINÄKUU	434	225	152	55	-	2
ELOKUU	462	263	137	59	-	3
SYYSKUU	581	376	149	50	1	5
4.NELJ 98	1821	1077	507	223	1	13
LOKAKUU	608	358	175	67	1	7
MARRASKUU	610	362	169	78	-	1
JOULUKUU	603	357	163	78	-	5
1999	6160	3699	1641	759	3	58
1.NELJ 99	1634	990	421	200	-	23
TAMMIKUU	410	239	111	58	-	2
HELMIKUU	558	317	148	82	-	11
MAALISKUU	666	434	162	60	-	10
2.NELJ 99	1763	1077	437	239	1	9
HUHTIKUU	570	359	143	64	-	4
TOUKOKUU	578	350	133	91	-	4
KESÄKUU	615	368	161	84	1	1
3.NELJ 99	1330	717	406	192	2	13
HEINÄKUU	401	196	131	68	1	5
ELOKUU	379	204	127	45	1	2
SYYSKUU	550	317	148	79	-	6
4.NELJ 99	1433	915	377	128	-	13
LOKAKUU	467	300	121	42	-	4
MARRASKUU	505	305	145	48	-	7
JOULUKUU	461	310	111	38	-	2
2000	1346	861	325	138	-	22
1.NELJ 00	1346	861	325	138	-	22
TAMMIKUU	368	215	98	50	-	5
HELMIKUU	489	324	115	42	-	8
MAALISKUU	489	322	112	46	-	9

SVT Suomen virallinen tilasto
Finlands officiella statistik
Official Statistics of Finland

Oikeus 2000:8
Rättsväsen
Justice

Lisätietoja:

Riitta Forsman (09) 1734 3240
Eeva Heinonen (09) 1734 3268
Kimmo Moisio (09) 1734 3239