



Peruskoulut 1989

5.6.1990

Tietotekniikka suosittu valinnaisaine

Peruskouluja oli toiminnassa 4 868 syyslukukauden alkaessa. Kouluista suomenkielisiä oli 4 513, ruotsinkielisiä 352 ja vieraskielisiä 3. Ala-asteen kouluja toimi 3 849, joissa oli keskimäärin 98 oppilasta ja yläasteen kouluja toimi 615, joissa oli oppilaita keskimäärin noin 300.

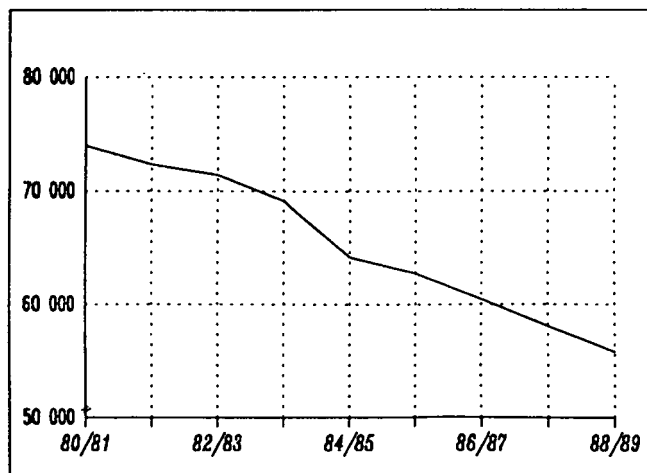
Peruskoulun oppilasmäärä on tasaisesti kasvanut 80-luvun loppupuolella ikäluokkien koon kasvaessa. Syyslukukauden 1989 alkaessa oli peruskoulussa 587 200 oppilasta. Oppilasmäärä kasvoi ala-asteella 0,1 % ja yläasteella 4,9 %. Ensimmäisen luokan aloitti 67 000 oppilasta eli 2 500 oppilasta enemmän kuin edellisenä syksynä. Yhdeksännellä luokalla oli vastaavasti 62 000 oppilasta. Kasvua edelliseen syksyyn verrattuna oli 9,3 %.

Päästötodistuksen saaneiden lukumäärä laski koko 80-luvun. Taitekohta on nyt saavutettu ja keväällä 1990 päästötodistuksen saaneiden lukumäärä kasvaa noin 10 %. Keväällä 1989 päästötodistuksen sai 55 800 oppilasta.

A-kieli on peruskoulun kolmannella luokalla aloitettu ensimmäinen vieras kieli. Englannin asema A-kielenä on 80-luvun lopulla edelleenkin vahvistunut. Syksyllä 1989 opiskeli 92 % suomenkielisten peruskoulujen 8. luokan oppilaista englantia A-kielenä. C-kieli on peruskoulun kahdeksannella luokalla valinnaisaineena aloitettu kolmas kieli. Suosituin C-kieli oli saksa, jonka valitsi 26 % suomenkielisten peruskoulujen 8. luokan oppilaista. Valinnaisaineista suosituin on tietotekniikka, jota syksyllä 1989 opiskeli 39 300 oppilasta eli 65 % suomenkielisten peruskoulujen 8. luokan oppilasmäärästä.

Päätoimisten opettajien lukumäärä on 80-luvulla tasaisesti kasvanut. Lukuvuonna 1988/89 päätoimisia opettajia oli 37 250. Muodollisesti epäpätevien opettajien lukumäärä on peruskouluissa kasvanut vuosittain koko 80-luvun ajan. Lukuvuonna 1988/89 opettajista oli 6 % muodollisesti epäpäteviä.

Peruskoulut vuonna 1989	
Peruskouluja	4 868
Oppilaita yhteensä	587 213
esiopetus	2 067
luokat 1 – 9	581 756
lisäopetus	3 390
Päästötodistuksen saaneita (lv. 1988/89)	55 802
10. luokan suorittaneita	3 655



Kuvio 1. Peruskoulun päästötodistuksen lukuvuosina 1980/81 – 1988/89 saaneet

Sisältö

	Sivu
Sammandrag: Grundskolor 1989	3
English summary: Comprehensive schools 1989	4
1. Koulut	5
2. Oppilaat	6
3. Päästötodistukset	7
4. Opetuksen laiminlyöneet	8
5. Luokalle jääneet	8
6. Kielivalinnat ja valinnaisaineet syyslukukaudella 1989	9
7. Opettajat lukuvuonna 1988/89	10
8. Aineisto ja luokitukset	10

Sammandrag: Grundskolor 1989

Datatekniken populärt tillvalsämne

I början av höstterminen fanns det 4 868 grundskolor. Av dessa var 4 513 finskspråkiga och 352 svenskspråkiga. I tre skolor skedde undervisningen på något annat språk. Antalet lågstadieskolor var 3 849 med i genomsnitt 98 elever på skola; antalet högstadieskolor var 615 med omkring 300 elever per skola.

I slutet av 1980-talet har elevantalet i grundskolan ökat jämnt i takt med de allt större åldersklasserna. I början av höstterminen 1989 uppgick antalet grundskolelever till 587 200. Elevantalet ökade i lågstadiet med 0,1 % och i högstadiet med 4,9 %. I första klass gick 67 000 elever, dvs. 2 500 elever mera än föregående höst. Antalet elever i nionde klass var 62 000. Från föregående höst hade antalet ökat med 9,3 %.

Antalet elever som fått avgångsbetyg har minskat under hela 1980-talet. Vändpunkten har nu nåtts, och våren 1990 kommer antalet elever med avgångsbetyg

att öka med omkring 10 %. Våren 1989 fick 55 800 elever avgångsbetyg.

A-språk är det första främmande språket i tredje klass. Engelskans ställning som A-språk har under slutet av 1980-talet allttjämt förstärkts. Hösten 1989 läste 92 % av eleverna i de finskspråkiga grundskolornas 8:e klass engelska som A-språk. C-språk är det tredje språket som kan väljas som tillvalsämne i 8:e klass. Det populäraste C-språket var tyska, som valts av 26 % av eleverna i de finskspråkiga grundskolornas 8:e klass. Av tillvalsämnena var datateknik den populäraste. 39 300 elever dvs. 65 % av eleverna i de finskspråkiga grundskolornas 8:e klass läste datateknik hösten 1989.

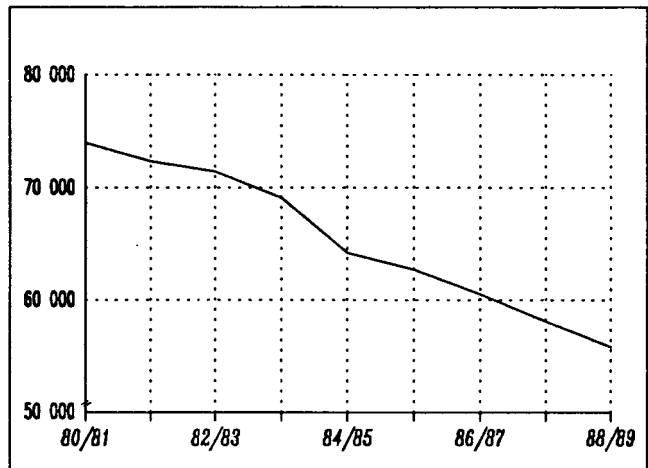
Antalet heltidsanställda lärare har ökat jämnt under 1980-talet. Under läsåret 1988/89 fanns det 37 250 heltidsanställda lärare. Antalet lärare som saknade formell kompetens har årligen ökat under hela 1980-talet. Läsåret 1988/89 saknade 6 % av lärarna formell kompetens.

English summary: Comprehensive schools 1989

The comprehensive school is compulsory and consists of nine grades. Compulsory schooling lasts for ten years, from the autumn term of the year in which the child reaches the age of seven to the spring term in the year in which he reaches the age of 17, unless he has already completed the comprehensive school in a shorter period.

During the autumn semester 1989, there were 4,868 comprehensive schools in operation in Finland. Of them, 4,513 had Finnish as their language of instruction, 352 Swedish and three some other language. About 98.4 per cent of the comprehensive schools were owned by local authorities, and 1.6 per cent by the Government or by private bodies.

Since 1985, the number of comprehensive schools pupils has been increasing somewhat year by year. During the autumn semester 1989, their number was 587,200. A total of 67,000 pupils entered first grade and 62,000 pupils attended ninth grade. In the spring of 1989, a total of 55,800 pupils graduated from the comprehensive school. In the early 1990s, the number of pupils graduating from the comprehensive school each year will rise to more than 60,000 owing to the increased size of the age groups. In the spring 1989, a total of 3,655 pupils, 54 per cent of them girls, graduated from the comprehensive school's voluntary tenth grade.



Comprehensive school graduates 1981 - 1989

Enrolment in comprehensive schools by the Unesco ISCED¹⁾ - classification 1989

Type of educational institution	Schools	Enrolment			
		Total	Pre-primary level 0	First level 1	Second level, first stage 2
Lower comprehensive schools	3 849	377 509	1 543	375 966	-
Upper comprehensive schools	615	184 741	-	-	184 741
Private comprehensive schools	18	5 313	3	711	4 599
Special comprehensive schools ²⁾	362	10 442	274	5 710	4 458
Teacher training schools	13	5 434	15	3 328	2 091
Other comprehensive schools	11	3 774	232	2 236	1 306
Total	4 868	587 213	2 067	387 951	197 195

1) Unesco: International Standard Classification of Education (ISCED)

1 First level: Comprehensive compulsory school, lower stage (grades 1-6)

2 Second level first stage: comprehensive compulsory school, upper stage (grades 7-9, voluntary 10th grade)

2) Special education in special schools only; integrated special education (group integration and individual integration) provided in other types of educational institution. Special education statistics by ISCED-classification estimated.

1. Koulut

Lukuvuoden 1989/90 alkaessa oli toiminnassa 4 868 peruskoulua. Kouluja oli 6 enemmän kuin edellisellä vuonna. Lukuvuosien 1988/89 ja 1989/90 vaihteessa lakkautettiin 18 ala-asteen koulua. Uusia ala-asteen kouluja perustettiin 14, yläasteen kouluja 8 ja erityiskouluja 2.

Peruskouluista on 98,7 % kuntien omistuksessa ja valtion sekä yksityisten omistuksessa on 1,3 % peruskouluista.

Ala-asteen kouluissa oppilasmäärä koulua kohti oli 98 oppilasta eli saman verran kuin edellisellä vuonna. Yläasteen kouluissa oppilasmäärä koulua kohti oli 300 oppilasta eli 10 enemmän kuin edellisellä lukuvuonna.

Oppilasmäärillä mitatun koon mukaan kuului kouluista eniten luokkaan '20 - 39 oppilasta' (24,6 %). Luokkiin 'alle 12 oppilasta' kuului 312 koulua ja luokkaan 'yli 400 oppilasta' 343 koulua (7 %).

Taulukko 1. Peruskoulut oppilaitostyyppin ja opetuskielen mukaan syyslukukaudella 1989

Oppilaitostyyppi	Opetuskieli			
	Suomi	Ruotsi	Muu	Kouluja yhteensä
123 Ala-asteen koulut	3 568	281	-	3 849
124 Yläasteen koulut	575	40	-	615
125 Peruskoulua korvaavat koulut	14	4	-	18
138 Erityiskoulut	336	26	-	362
171 Harjoittelukoulut	12	1	-	13
179 Muut koulut	8	-	3	11
Yhteensä	4 513	352	3	4 868

Taulukko 2. Peruskoulut oppilaitostyyppin ja oppilasmäärillä mitatun koulun koon mukaan syyslukukaudella 1989

Oppilaitostyyppi	Koulut oppilasmäärän mukaan												
	Yhteensä	-12	13-19	20-39	40-79	80-104	105-204	205-249	250-399	400-549	550-699	700-	
123 Ala-asteen koulut	3 849	206	621	1 092	678	190	454	117	308	145	35	3	
124 Yläasteen koulut	615	-	2	2	20	26	112	75	231	115	26	6	
125 Peruskoulua korvaavat koulut	18	-	-	-	1	1	4	3	5	3	1	-	
138 Erityiskoulut	362	106	73	103	59	13	7	1	-	-	-	-	
171 Harjoittelukoulut	13	-	-	-	-	-	2	-	5	1	5	-	
179 Muut koulut	11	-	-	-	2	1	1	-	4	-	2	1	
Yhteensä	1989	4 868	312	696	1 197	760	231	580	196	553	264	69	10
	%	100,0	6,4	14,3	24,6	15,6	4,8	11,9	4,0	11,4	5,4	1,4	0,2
	1988	4 862	363	707	1 189	742	216	578	200	540	249	64	14
	%	100,0	7,5	14,5	24,5	15,3	4,4	11,9	4,1	11,1	5,1	1,3	0,3

2. Oppilaat

Peruskouluissa oli oppilaita syyslukukaudella 1989 yhteensä 587 213 eli 9 661 (1,7 %) enemmän kuin edellisenä syksynä. Oppilasmäärän pitkään jatkunut väheneminen pysähtyi syksyllä 1984, minkä jälkeen se on lievästi noussut peruskoulua käyvien ikäluokkien koon kasvaessa.

Syyslukukaudella 1989 oli noin 0,8 % oppivelvollisuusikäisistä peruskouluopetuksen ulkopuolella. Näistä suurin osa on yksityisopetuksessa kotona tai sellaisissa kouluissa, joilla ei ole ns. kouluoikeuksia (11 Rudolf Steiner-koulua ja kaksi adventtikirkon koulua). Näissä kouluissa oli syyslukukauden 1989-alkaessa 1 263 oppilasta luokilla 1 – 9.

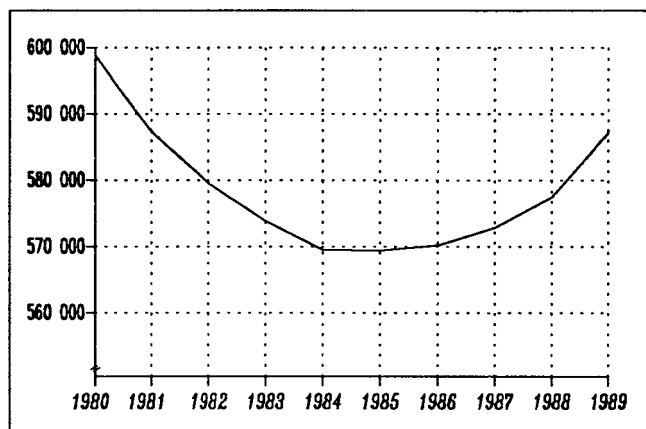
Lykkäystä oli saanut 1 215 oppilasta, joista poikia oli 75,5 %. Tilapäisesti ulkomailla oli 894 oppilasta ja kehitysvammaisten hoitokodeissa 733 oppilasta.

Taulukko 4. Peruskoulut lääneittäin syyslukukaudella 1989

Lääni	Kouluja	%	Oppilaita yhteensä	%
Uudenmaan	677	13,9	135 463	23,1
Turun ja Porin	675	13,9	81 520	13,9
Ahvenanmaa	28	0,6	2 585	0,4
Hämeen	516	10,6	77 146	13,1
Kymen	298	6,1	37 339	6,4
Mikkelin	280	5,7	23 533	4,0
Pohjois-Karjalan	263	5,4	21 382	3,7
Kuopion	324	6,7	31 256	5,3
Keski-Suomen	280	5,7	30 669	5,2
Vaasan	586	12,0	57 719	9,8
Oulun	606	12,5	62 313	10,6
Lapin	335	6,9	26 288	4,5
Koko maa	4 868	100,0	587 213	100,0

Taulukko 3. Peruskoulun oppilaat luokka-asteittain syyslukukaudella 1989

Luokka-aste	Oppilasmäärä
Esiopetus	2 067
1	66 977
2	64 128
3	63 488
4	63 684
5	64 087
6	65 587
7	66 525
8	65 259
9	62 021
Lisäopetus	3 390
Yhteensä	587 213
Tyttöjä	49 %



Kuvio 2. Peruskoulun oppilasmäärä lukuvuosina 1980/81 – 1989/90

Taulukko 5. Peruskoulujen oppilasmäärä oppilaitostyyppin ja opetuskielen mukaan syyslukukaudella 1989

Oppilaitostyyppi	Opetuskieli			Oppilaita yhteensä
	Suomi	Ruotsi	Muu	
123 Ala-asteen koulut	356 541	20 968	–	377 509
124 Yläasteen koulut	174 555	10 186	–	184 741
125 Peruskoulua korvaavat koulut	4 868	445	–	5 313
138 Erityiskoulut	10 046	396	–	10 442
171 Harjoittelukoulut	4 957	477	–	5 434
179 Muut koulut	2 719	270	785	3 774
Yhteensä	553 686	32 742	785	587 213

Taulukko 6. Ilman kouluoikeuksia olevien koulujen lukumäärät ja luokittaiset oppilasmäärät lääneittäin syyslukukaudella 1989

Lääni	Kouluja	1	2	3	4	5	6	7	8	9	Yhteensä
Uudenmaan	5	101	73	75	75	75	71	40	46	–	556
Turun ja Porin	2	58	50	46	46	55	24	25	–	–	304
Hämeen	1	4	6	5	1	4	5	0	–	–	25
Keski-Suomen	1	27	17	16	10	14	18	14	–	–	116
Vaasan	2	25	27	16	–	–	–	–	–	–	68
Oulun	1	16	29	15	26	15	11	22	–	–	134
Lapin	1	6	11	15	9	19	–	–	–	–	60
Koko maa	13	237	213	188	167	182	129	101	46	–	1 263

3. Päästötodistukset

Päästötodistuksen peruskoulun 9. luokalta sai 55 802 oppilasta lukuvuonna 1988/89. Tyttöjen osuus oli 49 %. Yksityisoppilaana koulun suoritti 95 oppilasta.

Lukuvuonna 1988/89 suoritti peruskoulun 10. luokan 3 655 oppilasta eli 89 % aloittaneista. Tyttöjä suorittaneista oli 54 %.

Päästötodistuksen 9. luokalta saaneiden lukumäärä on laskenut koko 1980-luvun. Taitepiste on nyt saavutettu ja 90-luvun alkupuolella päästötodistuksen saaneita tulee olemaan vuosittain yli 60 000.

Taulukko 7. Peruskoulun päästötodistuksen saaneet ja 10. luokan suorittaneet lukuvuosina 1980/81 – 1988/89

Lukuvuosi	Päästötodistuksen saaneet	10. luokan suorittaneet
1980/81	73 975	1 703
1981/82	72 338	1 616
1982/83	71 415	2 968
1983/84	69 099	3 634
1984/85	64 183	4 417
1985/86	62 742	3 954
1986/87	60 491	3 830
1987/88	58 077	3 922
1988/89	55 802	3 655

Taulukko 8. Peruskoulun päästötodistuksen saaneet ja 10. luokan suorittaneet lääneittäin lukuvuonna 1988/89

Lääni	Päästötodistuksen saaneet	%	10. luokan suorittaneet	%
Uudenmaan	12 743	22,8	792	21,7
Turun ja Porin	7 773	14,0	363	9,9
Ahvenanmaa	283	0,5	–	–
Hämeen	7 660	13,7	492	13,5
Kymen	3 696	6,6	217	5,9
Mikkelin	2 357	4,2	190	5,2
Pohjois-Karjalan	1 996	3,5	241	6,6
Kuopion	2 954	5,3	291	8,0
Keski-Suomen	2 884	5,2	299	8,2
Vaasan	5 549	10,0	232	6,3
Oulun	5 373	9,6	384	10,5
Lapin	2 534	4,6	154	4,2
Koko maa	55 802	100,0	3 655	100,0

4. Opetuksen laiminlyönteet

Lukuvuonna 1988/89 oppivelvollisuutensa kokonaan laiminlyöneitä eli oppivelvollisuusikäisiä, jotka eivät lainkaan koko lukuvuoden aikana osallistuneet peruskouluopetukseen, oli 139 oppilasta, mikä on 17 % vähemmän kuin edellisessä lukuvuonna.

Lukuvuoden 1988/89 alkaessa vapaaehtoisen lisäluokan aloittaneista oppilaista keskeytti lukuvuoden aikana 10,7 %. Lisäluokan keskeyttäneitä oli hieman vähemmän kuin edellisessä vuonna.

Taulukko 9. Oppivelvollisuutensa kokonaan laiminlyönteet lukuvuosina 1986/87 - 1988/89

Lukuvuosi	Yhteensä	Poikia %	Tyttöjä %
1986/87	152	58	42
1987/88	167	60	40
1988/89	139	62	38

Taulukko 10. Peruskoulun lisäluokan oppilaat ja lisäluokan keskeyttäneet lukuvuosina 1980/81 - 1988/89

Lukuvuosi	Oppilaita lukuvuoden		Lisäluokan aloittaneista keskeytti %
	Alkaessa	Päättyessä	
1980/81	2 018	1 703	15,6
1981/82	1 868	1 616	13,5
1982/83	3 236	2 968	8,3
1983/84	4 218	3 634	13,9
1984/85	4 966	4 417	11,1
1985/86	4 664	3 954	15,2
1986/87	4 483	3 830	14,6
1987/88	4 413	3 922	11,1
1988/89	4 092	3 655	10,7

5. Luokalle jääneet

Peruskoulussa jäi lukuvuonna 1988/89 luokalle 2 553 oppilasta eli 0,5 %. Eniten oppilaita jäi luokalle ensimmäisellä luokalla 606 oppilasta (1,0 %) ja yhdeksännellä luokalla 470 oppilasta (0,8 %). Pojista jäi suhteellisesti suurempi osa luokalle kuin tytöistä. Poikien luokallejäämisprosentti oli 0,6 ja tyttöjen 0,3. Poikien osuus luokallejääneistä oli suurin ensimmäisellä luokalla 1,3 %.

Alueellisesti korkein luokallejäämisprosentti oli Uudenmaan läänissä, jossa luokalle jäi 0,6 % oppilaita. Vähiten jäi oppilaita luokalle Lapin läänissä ja Ahvenanmaan maakunnassa, 0,2 % oppilasmäärästä.

Luokallejäämisprosentit tarkoittavat luokallejääneiden osuutta kevään 1989 oppilasmäärästä.

Taulukko 11. Peruskoulussa lukuvuonna 1988/89 luokalle jääneet luokittain

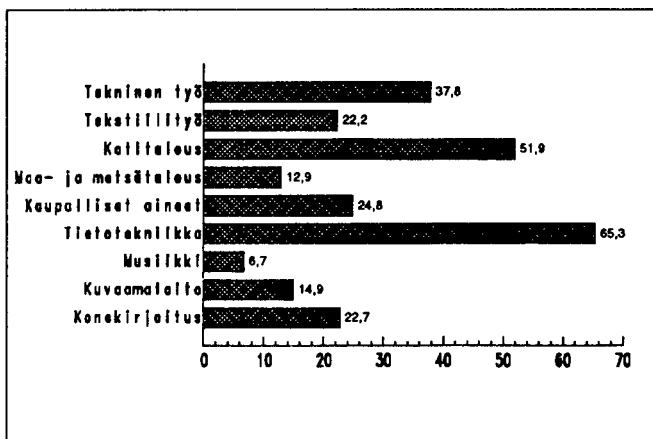
	1	2	3	4	5	6	7	8	9	Yht.	Ala-aste yht.	Yläaste yht.
Pojat	1,3	0,9	0,5	0,2	0,2	0,1	0,4	0,9	1,0	0,6	0,5	0,8
Tytöt	0,6	0,4	0,2	0,1	0,1	0,1	0,2	0,5	0,6	0,3	0,2	0,4
Yhteensä	1,0	0,7	0,3	0,2	0,1	0,1	0,3	0,7	0,8	0,5	0,4	0,6

6. Kielivalinnat ja valinnaisaineet syyslukukaudella 1989

A-kieli on peruskoulun kolmannella luokalla aloitettu ensimmäinen vieras kieli. Englannin asema A-kielenä on 80-luvun lopulla edelleenkin vahvistunut. Syyslukukaudella 1989 yläasteen 8. luokan suomenkielisten koulujen oppilaista (60 201) opiskeli A-kielenä 91,7 % englantia. Ruotsinkielen osuus oli 6,8 % ja ns. harvinaisia kieliä opiskeltiin yhteensä 1,5 %.

C-kieli on peruskoulun kahdeksannella luokalla valinnaisaineena aloitettu kolmas vieras kieli. C-kielen ainejakauksessa ei 80-luvun lopulla ole juuri tapahtunut muutoksia. Englannin suosio C-kielenä on laskenut viime syksystä noin 0,5 %. Valinnaista C-kieltä opiskeli 40,2 % kahdeksannen luokan suomenkielisten koulujen oppilaista. Suosituin C-kieli oli saksa, jonka valitsi 25,8 %.

Muista valinnaisaineista suosituin 8. luokalla oli tietotekniikka (65 %). Syyslukukaudella 1986 tietotekniikan valitsi noin 2 % oppilaista. Koulujen saatua resursseja tietotekniikan opetukseen sen valitsi syyslukukaudella 1988 jo yli 60 % oppilaista valinnaisaineeksi. Muista valinnaisaineista suosituimmat olivat kotitalous 52 %, tekninen työ 38 % ja kaupalliset aineet 25 %.



Kuvio 3. Yläasteen 8. luokan valinnaisaineet lukuvuonna 1989/90 prosenttiosuuksina koko 8 lk:n oppilasmäärästä¹⁾

Taulukko 12. Yläasteen 8. luokan A-kielten valinnat lukuvuonna 1989/90 (%-osuudet A-kieltä opiskelevista)¹⁾

A-kieli	Oppilaita	%
Englanti	54 937	91,7
Ruotsi	4 072	6,8
Saksa	406	0,7
Ranska	230	0,4
Venäjä	234	0,4
Yhteensä	59 879	100,0

Taulukko 13. Yläasteen 8. luokan C-kielten valinnat lukuvuonna 1989/90 (%-osuudet koko 8. luokan oppilasmäärästä (60 201))¹⁾

C-kieli	Oppilaita	%
Englanti	623	1,0
Saksa	15 556	25,8
Ranska	5 772	9,6
Venäjä	1 963	3,3
Latina	263	0,4
Saame	25	0,0
Yhteensä	24 202	40,2

Taulukko 14. Yläasteen 8. luokan valinnaisaineet lukuvuonna 1989/90 (%-osuudet koko 8. lk:n oppilasmäärästä (60 201))¹⁾

Valinnaisaine	Oppilaita	%
Tekninen työ	22 731	37,8
Tekstiilityö	13 341	22,2
Kotitalous	31 259	51,9
Maa- ja metsätalous	7 757	12,9
Kaupalliset aineet	14 912	24,8
Tietotekniikka	39 311	65,3
Musiikki	4 017	6,7
Kuvaamataito	8 986	14,9
Konekirjoitus	13 684	22,7

¹⁾ Suomenkieliset koulut ilman erityisopetusta

7. Opettajat lukuvuonna 1988/89

Peruskouluissa oli lukuvuonna 1988/89 noin 37 300 päätoimista opettajaa. Lukuihin eivät sisälly sijaisena toimivat opettajat eivätkä tuntiopettajat. Päätoimisten opettajien lukumäärä on 80-luvulla tasaisesti kasvanut. Suhteellisesti eniten opettajien lukumäärän kasvua on erityisopetuksessa, ala- ja yläasteella kehitys on ollut tasaisempaa.

Taulukko 15. Päätoimisten opettajien lukumäärä 100 oppilasta kohti lukuvuosina 1981/82 - 1988/89

Lukuvuosi	Lukumäärä
1981/82	6,0
1982/83	6,1
1983/84	6,2
1984/85	6,2
1985/86	6,3
1986/87	6,4
1987/88	6,4
1988/89	6,3

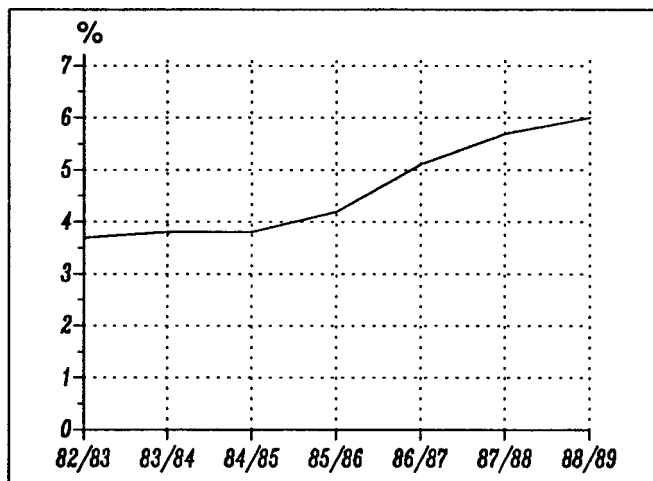
Muodollisesti epäpätevien opettajien määrä on kasvanut peruskouluissa 80-luvulla. Lukuvuonna 1988/89 epäpäteviä opettajia oli 6,0 % eli 0,3 prosenttiyksikköä enemmän kuin edellisellä lukuvuonna. Erityisopetuksessa oli muodollisesti epäpäteviä 13,8 %, alasteen opettajista 5,6 % ja yläasteen opettajista 4,5 %.

Taulukko 17. Peruskoulun muodollisesti epäpätevät opettajat lukuvuosina 1982/83 - 1988/89, %

Lukuvuosi	Ala-aste	Yläaste	Erityisopetus	Yhteensä
1982/83	1,9	3,7	16,9	3,7
1983/84	2,2	3,6	16,7	3,8
1984/85	2,6	3,2	15,1	3,8
1985/86	3,2	3,3	14,5	4,2
1986/87	4,4	3,6	15,1	5,1
1987/88	5,3	4,1	14,6	5,7
1988/89	5,6	4,5	13,8	6,0

Taulukko 16. Peruskoulun päätoimiset opettajat lukuvuosina 1980/81 - 1988/89

Lukuvuosi	Ala-aste	Yläaste	Erityisopetus	Yhteensä
1980/81	19 545	12 322	2 400	34 267
1981/82	19 742	12 535	2 524	34 801
1982/83	19 831	12 604	2 637	35 072
1983/84	19 954	12 593	2 738	35 285
1984/85	20 074	12 522	2 831	35 427
1985/86	20 279	12 501	3 194	35 974
1986/87	20 559	12 609	3 242	36 410
1987/88	20 768	12 790	3 353	36 911
1988/89	20 633	13 220	3 405	37 258



Kuvio 4. Peruskoulun muodollisesti epäpätevät opettajat lukuvuosina 1982/83 - 1988/89, %

8. Aineisto ja luokitukset

Tämä tilasto perustuu kuntien peruskouluista Tilastokeskukselle antamiin tietoihin. Tilaston aineiston muodostavat valtion, kunnan sekä yksityisten omistamat perusasteen oppilaitokset.

Julkaisussa esitetyt ainevalinta- ja opettajatilastot perustuvat kouluhallituksesta saatuihin tietoihin.

Oppilaitostyyppi noudattelee Tilastokeskuksen oppilaitostyyppiluokitusta (Koulutus- ja tutkimussarja 1988:13). Alueryhmitys perustuu sijaintikuntaan ja läänijakoon.



Peruskoulut 1989

SVT Suomen Virallinen Tilasto
Finlands Officiella Statistik
Official Statistics of Finland

Central Statistical
Office of Finland

Education and research
1990:9

English summary: Comprehensive
schools 1989, page 4

Tiedustelut - Förfrågningar

Aikaisempia vastaavia julkaisuja:

Koulutustilastotoimisto/
Peruskoulut
(90) 17 341

Koulutus ja tutkimus 1989:11
Koulutus ja tutkimus 1988:10

PERUSKOULUT (TUOTE NRO 9158)

Koulutus ja

tutkimus -sarja: 1990:5 Peruskoulu- ja lukioasteen oppilaitosten menot 1988
1990:9 Peruskoulut 1989
1990: Peruskoulut kunnittain syyslukukaudella 1990
(Joulukuu)

Julkaisujen myynti:

Försäljning:

Hinta — Pris

Tilastokeskus
PL 504
00101 Helsinki
Puh. (90) 173 41

Statistikcentralen
PB 504
00101 Helsingfors
Tel. (90) 173 41

35 mk

ISSN 0784-8242
= Koulutus ja tutkimus
ISSN 0784-8293