

# PANKKITILASTO

Suomen Pankki, liikepankit ja kiinnitysluottolaitokset


Tammikuu 1958

# BANKSTATISTIK

Finlands Bank, affärsbankerna och hypoteksinrättningarna

Januari 1958

Julkaissut Pankkitarkastusvirasto  
Utgiven av Bankinspektionen



HELSINKI 1958

**Suomen Pankki tammikuussa 1958.**  
**Finlands Bank under januari månad 1958.**  
 mlj. mk

	31/12	8/1	15/1	22/1	31/1
<b>OMAIUUSTASE — FÖRMÖGENHETSBALANS</b>					
<b>Vastaava — Aktiva</b>					
Ensisijainen setelinkate — Ordinarie sedeltäckning					
Kulta — Guld	7 849.9	7 849.9	7 849.9	7 849.9	7 849.9
Ulkomaiset valuutat — Utländska valutor	30 578.5	31 514.2	32 149.1	32 291.0	32 291.4
Ulkomaiset vekselit — Utländska växlar	136.4	128.2	1 162.1	1 162.1	1 162.1
Ulkomaiset obligaatiot — Utländska obligationer	2 775.1	2 775.1	2 775.1	2 775.1	2 775.1
Toissijainen setelinkate — Supplementär sedeltäckning					
Diskontatut kotimaiset vekselit — Diskonterade inhemska växlar					
Ulk. rahan määräiset — I utländskt mynt	13 240.1	13 240.1	13 240.5	13 265.8	13 265.8
Markkamääräiset — I mark	12 909.3	13 393.1	13 557.5	14 023.7	14 664.1
Rediskontatut vekselit — Rediskonterade växlar	24 911.5	17 640.0	15 582.3	15 759.0	15 177.9
Valtion vakauttamislaina — Statens konsolideringslån	13 750.0	12 500.0	12 500.0	12 500.0	11 250.0
Muut varat — Övriga tillgångar					
Kotimaiset obligaatiot — Inhemska obligationer	1 258.5	1 243.3	1 244.5	1 245.1	1 246.7
Shekkilit — Checkräkningar	619.1	652.1	702.3	804.3	738.9
Vaihtoraha — Skiljemynt	299.3	323.0	367.5	408.1	441.6
Muut saatavat — Övriga fordringar	17 609.6	17 656.1	17 619.0	16 690.6	16 696.1
<b>Yhteensä — Summa</b>	<b>125 937.3</b>	<b>118 915.1</b>	<b>118 749.8</b>	<b>188 774.7</b>	<b>117 559.6</b>
<b>Vastattava — Passiva</b>					
Liikkeessä olevat setelit — Utelöpande sedlar	60 640.3	56 717.3	55 038.4	51 586.3	52 836.5
Lyhytaikaiset velat — Kortfristiga skulder					
Ulkomaiset valuuttatilit — Utländska valutakonton	4 568.3	4 344.4	4 191.8	4 290.2	4 329.3
Ulkomaiset markkatilit — Utländska markkonton	7 900.7	7 866.0	7 306.8	7 291.2	7 293.8
Valtion shekkilit — Statens checkräkning	5 144.9	2 314.8	6 257.5	10 500.8	8 462.2
Pankkien shekkilit — Bankernas checkräkningar	2 405.3	2 905.7	1 306.4	589.3	253.5
Muut shekkilit — Övriga checkräkningar	189.1	559.9	503.1	441.2	867.3
Muut lyhytaikaiset velat — Övriga kortfristiga skulder	372.0	284.3	320.4	367.7	371.4
Pitkäaikaiset velat — Långfristiga skulder					
Ulkomaiset — Utländska	12 284.0	12 281.2	12 280.7	12 307.0	12 307.0
Kotimaiset — Inhemska	3 965.5	3 258.4	3 396.0	4 418.1	4 292.6
Arvonjärjestelytilit — Värderingsräkningar	14 458.1	14 293.9	14 021.5	12 822.7	12 357.3
Oma pääoma — Eget kapital					
Kantarahasto — Grundfond	10 000.0	10 000.0	10 000.0	10 000.0	10 000.0
Vararahasto — Reservfond	1 837.9	2 923.5	2 923.5	2 923.5	2 923.5
Käyttämättömät voittovarot — Odisponerade vinstmedel	—	1 085.6	1 085.6	1 085.6	1 085.6
Tulostilit — Resultaträkningar	2 171.2	80.1	118.1	151.1	179.6
<b>Yhteensä — Summa</b>	<b>125 937.3</b>	<b>118 915.1</b>	<b>118 749.8</b>	<b>118 774.7</b>	<b>117 559.6</b>
<b>SETELINANTOTASE — SEDELUTGIVNINGSBALANS</b>					
<b>Setelinanto-oikeus — Sedelutgivningsrätt</b>					
Ensisijainen kate — Ordinarie täckning	41 339.9	42 267.4	43 936.2	44 078.0	44 078.4
Toissijainen kate (Yläraja 58 mrd mk) — Supplementär täckning (Övre gräns 58 mrd mk)	58 000.0	56 773.2	54 880.3	55 548.6	54 357.9
<b>Yhteensä — Summa</b>	<b>99 339.9</b>	<b>99 040.6</b>	<b>98 816.5</b>	<b>99 626.6</b>	<b>98 436.3</b>
<b>Setelinanto — Sedelutgivning</b>					
Liikkeessä olevat setelit — Utelöpande sedlar	60 640.3	56 717.3	55 038.4	51 586.3	52 836.5
Lyhytaikaiset velat — Kortfristiga skulder	20 580.3	18 275.1	19 886.0	23 480.5	21 577.5
Shekkilutoista nostamatta — Innestående på checkkredit	624.3	591.3	541.1	439.1	504.4
Setelinantovara — Sedelreserv	17 495.0	23 456.9	23 351.0	24 120.7	23 517.9
<b>Yhteensä — Summa</b>	<b>99 339.9</b>	<b>99 040.6</b>	<b>98 816.5</b>	<b>99 626.6</b>	<b>98 436.3</b>

**Liikepankit tammikuun lopussa 1958.**  
**Affärsbankerna vid utgången av januari månad 1958.**  
 milj. mk

	Hel싱in Osaakepankki Helsingfors Aktiebank	Kansallisa-Osaake-Pankki	Oy Pohjoismaiden Yhdyspankki Ab Norrlänska Föreningsbanken	Suomen Maatalous- Osaake-Pankki	Säästöpankkien Keskus- Osaake-Pankki Sparbankernas Central- Aktie-Bank	Ålands Aktiebank	Yhteensä — Summa	Joulukuun December 1957	Tammikuun Januari 1958
<b>Vastaavaa — Aktiva</b>									
Kassa .....	637.9	2 999.3	1 997.7	230.5	247.2	71.8	6 184.4	10 678.3	6 498.1
Kassavaranto Suomen Pankissa — Kassa- reserv i Finlands Bank .....	—	—	—	—	—	—	—	—	—
Kotimaiset rahalaitokset — Inhemiska penning- institut .....	7.0	17.8	13.3	195.2	7 756.2	36.2	8 025.7	6 882.7	7 392.8
Ulkomaiset kirjeenvaihtajat — Utrikes kor- respondenter									
Nostro .....	463.8	1 914.9	3 191.9	97.5	102.6	49.7	5 820.4	7 149.6	4 663.9
Loro .....	0.1	0.0	6.1	—	—	—	6.2	0.3	2.4
Ulkomaiset vekselit — Utrikes växlar .....	27.5	35.2	220.2	—	—	—	282.0	407.3	41.7
Saatavat valtiolta — Fordringar hos staten ..	400.0	1 300.0	1 300.0	—	—	—	3 000.0	—	—
Kotimaiset vekselit — Inrikes växlar .....	8 689.5	34 383.1	40 026.8	1 585.4	3 948.8	557.5	89 191.1	88 162.1	89 073.2
Lainat — Lån .....	5 267.7	23 611.9	21 371.2	1 666.0	1 937.7	954.8	54 809.3	55 008.1	55 287.4
Shekkitilit — Checkräkningar .....	1 871.9	7 162.3	7 647.2	549.3	120.1	207.1	17 557.9	17 208.7	18 158.7
Obligaatiot — Obligationer .....	592.9	5 392.6	3 108.2	164.0	525.3	91.3	9 874.3	10 167.8	4 634.1
Osaakeet — Aktier .....	62.8	837.8	761.2	11.5	48.0	0.5	1 721.6	1 719.3	1 432.4
Pankkiinteistöt — Bankfastigheter .....	279.3	1 861.7	1 077.8	97.0	20.0	48.9	3 384.7	3 384.7	2 991.8
Muut kiinteistöt — Övriga fastigheter .....	14.8	76.1	31.1	—	—	1.1	123.1	123.1	140.1
Irtaimisto — Inventarier .....	0.0	0.0	0.0	0.0	0.0	0.0	0.0	0.0	0.0
Maksujen välitykset — Betalningsförmedling	206.9	728.6	824.7	—	15.9	—	1 776.1	5 344.0	2 751.9
Muut varat — Övriga tillgångar .....	37.0	2 106.7	3 556.4	41.5	0.1	2.5	5 744.2	5 538.9	5 399.5
Verot — Skatter .....	—	0.2	0.7	—	—	0.0	0.9	—	1.1
Palkat — Löner .....	28.1	120.1	106.5	8.2	4.1	1.5	268.5	—	246.2
Muut kulut — Övriga kostnader .....	8.5	44.5	83.9	3.3	12.0	2.3	154.5	—	129.6
Korot — Räntor .....	—	—	—	—	—	—	—	348.5	0.4
<b>Yhteensä — Summa</b>	<b>18 595.5</b>	<b>82 592.8</b>	<b>85 324.9</b>	<b>4 649.4</b>	<b>14 738.0</b>	<b>2 025.2</b>	<b>207 925.8</b>	<b>212 123.4</b>	<b>198 845.3</b>
<b>Vastattavaa — Passiva</b>									
Talletukset — Depositioner .....	10 811.6	48 043.9	40 390.6	3 502.2	1 016.6	1 149.5	104 914.4	103 223.4	97 683.6
Shekkitilit — Checkräkningar .....	4 347.6	13 521.2	19 910.8	404.5	190.5	353.5	38 728.1	37 707.7	36 314.8
Suomen Pankki — Finlands Bank .....	575.8	7 019.4	5 740.4	—	—	126.0	13 461.6	21 760.9	19 890.0
Kotimaiset rahalaitokset — Inhemiska penning- institut									
Talletukset — Depositioner .....	149.4	1 478.2	1 530.5	60.2	7 712.5	7.7	10 938.5	8 761.0	8 075.9
Shekkitilit — Checkräkningar .....	92.9	1 109.5	603.1	72.2	1 625.5	16.7	3 519.9	3 818.2	3 669.4
Ulkomaiset kirjeenvaihtajat — Utrikes kor- respondenter									
Nostro .....	219.7	1 476.9	3 231.4	26.6	—	37.7	4 992.3	5 856.8	4 109.8
Loro .....	71.8	220.7	646.5	1.0	0.3	9.4	949.7	897.3	990.6
Maksujen välitykset — Betalningsförmedling	222.4	1 145.2	1 722.2	38.2	116.1	5.4	3 249.5	4 849.8	3 378.5
Muut velat — Övriga skulder .....	664.6	1 322.5	3 288.8	115.2	3 052.0	134.6	8 577.7	7 571.9	7 391.3
Korot ja provisiot — Räntor och provisioner	310.2	799.8	1 317.9	67.2	79.9	23.3	2 598.3	1 680.6	1 495.5
Osaakepääoma — Aktiekapital .....	650.0	3 600.0	3 700.0	220.0	615.0	100.0	8 885.0	8 885.0	8 885.0
Vararahastot — Reservfonder .....	350.0	2 350.0	2 400.0	112.0	200.0	42.6	5 454.6	5 454.6	5 423.1
Voitto edellisiltä vuosilta — Vinst från före- gående år .....	47.3	60.0	157.3	8.9	48.3	4.1	325.9	325.9	351.0
Tilivuoden voitto — Räkenskapsårets vinst	82.2	445.5	685.4	21.2	81.3	14.7	1 330.3	1 330.3	1 186.8
<b>Yhteensä — Summa</b>	<b>18 595.5</b>	<b>82 592.8</b>	<b>85 324.9</b>	<b>4 649.4</b>	<b>14 738.0</b>	<b>2 025.2</b>	<b>207 925.8</b>	<b>212 123.4</b>	<b>198 845.3</b>
Shekkiluottojen myönnetty määrä — Beviljat belopp checkkrediter .....	4 027.0	15 069.6	16 488.9	761.1	238.5	219.4	36 804.5	36 697.9	36 036.0
Pankkitakuut — Garantier .....	4 205.6	16 365.5	24 821.5	314.8	114.8	430.0	46 252.2	44 981.1	27 544.8

**Kiinnitysluottolaitokset tammikuun lopussa 1958.**  
**Hypoteksinrättningarna vid utgången av januari månad 1958.**  
 milj. mk

	Maankinlehti-pankki Oy	Mortgage Bank of Finland Oy	Suomen Asuntohypoteekki-pankki Finlands Bostadshypoteksbank	Finlands Hypoteksförening Suomen Hypoteekki-yhdistys	Fastighetsbanken i Finland Aktiebolag	Suomen Kiinteistöpankki Osakeyhtiö	Suomen Teollisuus- Hypoteekki-pankki Oy Industri-Hypoteksbanken i Finland Ab	Yhteensä — Summa	Joulukun December 1957	Tammikuun Januari 1958
<b>Vastaavaa — Aktiva</b>										
Kassa .....	0.1	—	0.3	0.5	1.3	0.7	2.9	4.5	4.4	
Kotimaiset rahalaitokset — Inhemiska penninginstitut .....	50.3	—	13.1	24.6	86.8	13.7	188.5	201.1	379.5	
Ulkomaiset kirjeenvaihtajat — Utrikes korrespondenter .....	—	—	16.1	—	0.0	69.1	85.2	80.8	76.4	
Lainat — Lån .....	972.8	1 363.0	585.7	6 716.8	908.2	5 220.1	15 766.6	15 716.7	14 763.1	
Omat obligaatiot — Egna obligationer .....	3.5	—	—	0.4	0.4	45.2	49.5	45.8	89.6	
Muut obligaatiot — Övriga obligationer .....	133.7	156.1	200.0	3.0	1.3	45.8	539.9	540.2	462.7	
Osakkeet — Aktier .....	1.6	—	12.0	21.6	—	0.4	35.6	35.6	45.3	
Kiinteistöt — Fastigheter .....	—	—	—	6.3	—	—	6.3	6.3	6.3	
Irtaimisto — Inventarier .....	0.0	—	0.0	0.0	0.0	0.0	0.0	0.0	0.0	
Muut varat — Övriga tillgångar .....	0.9	1.0	—	20.1	1.2	0.2	23.4	25.1	62.6	
Verot — Skatter .....	—	—	—	0.0	—	—	0.0	—	—	
Palkat — Löner .....	0.2	0.0	0.2	2.0	0.6	0.2	3.2	—	11.8	
Muut kulut — Övriga kostnader .....	0.0	0.0	—	1.2	0.4	0.2	1.8	—	—	
Korot — Räntor .....	24.2	15.2	—	6.0	5.2	81.1	131.7	175.0	86.0	
Tappio edellisiltä vuosilta — Förlust från föregående år .....	—	2.4	—	—	—	—	2.4	2.4	2.4	
<b>Yhteensä — Summa</b>	<b>1 187.3</b>	<b>1 537.7</b>	<b>827.4</b>	<b>6 802.5</b>	<b>1 005.4</b>	<b>5 476.7</b>	<b>16 837.0</b>	<b>16 833.5</b>	<b>15 990.1</b>	
<b>Vastattavaa — Passiva</b>										
Obligaatiolainat — Obligationslån .....	1 009.9	1 125.1	115.1	84.0	812.7	4 755.4	7 902.2	7 884.4	7 383.1	
Lainat valtiolta — Lån av staten .....	40.4	—	344.0	6 526.6	—	—	6 911.0	6 876.9	6 776.0	
Muut lainat — Övriga lån .....	2.0	—	—	37.0	—	—	39.0	60.0	—	
Talletukset — Depositioner .....	—	—	—	—	31.5	—	31.5	32.2	36.9	
Shekkitilit — Checkräkningar .....	—	—	—	—	14.4	—	14.4	21.0	19.2	
Kotimaiset rahalaitokset — Inhemiska penninginstitut .....	—	42.0	—	—	60.0	—	102.0	101.9	12.0	
Ulkomaiset kirjeenvaihtajat — Utrikes korrespondenter .....	—	—	—	—	0.0	—	0.0	0.0	0.0	
Muut velat — Övriga skulder .....	0.6	0.9	125.9	74.4	1.4	101.9	305.1	221.6	283.9	
Korot — Räntor .....	23.8	13.5	0.0	4.7	14.2	16.8	78.0	176.7	45.7	
Debentuurit — Debentures .....	—	150.0	—	—	—	498.0	648.0	648.0	648.0	
Osakepääoma — Aktiekapital .....	90.0	200.0	200.0	—	60.0	80.0	630.0	630.0	630.0	
Vararahastot — Reservfonder .....	12.6	—	37.2	70.7	6.0	17.7	144.2	144.2	131.2	
Voitto edellisiltä vuosilta — Vinst från föregående år .....	0.5	—	—	0.7	1.3	1.9	4.4	4.4	4.8	
Tilivuoden voitto — Räkenskapsårets vinst .....	7.5	6.2	5.2	4.4	3.9	5.0	32.2	32.2	19.3	
<b>Yhteensä — Summa</b>	<b>1 187.3</b>	<b>1 537.7</b>	<b>827.4</b>	<b>6 802.5</b>	<b>1 005.4</b>	<b>5 476.7</b>	<b>16 837.0</b>	<b>16 833.5</b>	<b>15 990.1</b>	

1) Valtion pankille obligaatioina luovuttama pohjarahasto. — Åt banken av staten i obligationer överlämnad grundfond.

SUOMEN VIRALLINEN TILASTO — FINLANDS OFFICIELLA STATISTIK  
VII D 49

---

# PANKKITILASTO

Suomen Pankki, liikepankit ja kiinnitysluottolaitokset

Helmikuu 1958

# BANKSTATISTIK

Finlands Bank, affärsbankerna och hypoteksinrättningarna

Februari 1958

Julkaissut Pankkitarkastusvirasto  
Utgiven av Bankinspektionen



HELSINKI 1958

**Suomen Pankki helmikuussa 1958.**  
**Finlands Bank under februari månad 1958.**  
 milj. mk

	31/1	8/2	15/2	22/2	28/2
<b>OMAIUUSTASE — FÖRMÖGENHETSBALANS</b>					
<b>Vastaava — Aktiva</b>					
Ensisijainen setelinkate — Ordinarie sedeltäckning					
Kulta — Guld .....	7 849.9	7 849.9	7 849.9	7 849.9	7 849.9
Ulkomaiset valuutat — Utländska valutor .....	32 291.4	33 291.0	34 328.3	35 218.7	35 874.4
Ulkomaiset vekselit — Utländska växlar .....	1 162.1	1 162.1	1 162.1	1 162.1	1 162.1
Ulkomaiset obligaatiot — Utländska obligationer .....	2 775.1	2 775.1	2 775.1	2 775.1	2 775.1
Toissijainen setelinkate — Supplementär sedeltäckning					
Diskontatut kotimaiset vekselit — Diskonterade inhemska växlar					
Ulk. rahan määräiset — I utländskt mynt .....	13 265.8	13 145.7	13 149.5	13 149.5	13 226.2
Markkamääräiset — I mark .....	14 664.1	14 877.5	15 009.9	15 125.8	14 913.7
Rediskontatut vekselit — Rediskonterade växlar .....	15 177.9	13 403.8	12 628.5	13 800.1	15 350.3
Valtion vakauttamislaina — Statens konsolideringslån ....	11 250.0	10 000.0	10 000.0	10 000.0	8 750.0
Muut varat — Övriga tillgångar					
Kotimaiset obligaatiot — Inhemska obligationer .....	1 246.7	1 246.4	1 246.5	1 246.4	1 246.5
Shekkilit — Checkräkningar .....	738.9	724.4	607.9	628.4	641.4
Vaihtoraha — Skiljemynt .....	441.6	433.9	433.2	432.3	438.7
Muut saatavat — Övriga fordringar .....	16 696.1	16 575.5	16 503.8	16 476.5	16 431.9
<b>Yhteensä — Summa</b>	<b>117 559.6</b>	<b>115 485.3</b>	<b>115 694.7</b>	<b>117 864.8</b>	<b>118 660.2</b>
<b>Vastattava — Passiva</b>					
Liikkeessä olevat setelit — Utelöpande sedlar .....	52 836.5	53 630.8	55 002.5	55 168.6	56 793.2
Lyhytaikaiset velat — Kortfristiga skulder					
Ulkomaiset valuuttatilit — Utländska valutakonton .....	4 329.3	4 212.1	3 769.8	3 565.3	3 379.3
Ulkomaiset markkatilit — Utländska markkonton .....	7 293.8	7 251.3	7 248.0	7 246.2	7 225.1
Valtion shekkilit — Statens checkräkning .....	8 462.2	6 860.5	7 366.1	9 228.7	7 916.2
Pankkien shekkilit — Bankernas checkräkningar .....	253.5	1 769.4	664.8	807.7	982.7
Muut shekkilit — Övriga checkräkningar .....	867.3	181.7	169.9	143.4	213.1
Muut lyhytaikaiset velat — Övriga kortfristiga skulder ....	371.4	321.3	325.3	264.2	732.4
Pitkäaikaiset velat — Långfristiga skulder					
Ulkomaiset — Utländska .....	12 307.0	12 143.9	12 146.7	12 145.8	12 224.2
Kotimaiset — Inhemska .....	4 292.6	3 266.2	3 343.8	3 832.9	3 802.4
Arvonjärjestelytilit — Värderageringsräkningar .....	12 357.3	11 625.4	11 377.3	11 101.1	11 006.9
Oma pääoma — Eget kapital					
Kantarahasto — Grundfond .....	10 000.0	10 000.0	10 000.0	10 000.0	10 000.0
Vararahasto — Reservfond .....	2 923.5	2 923.5	2 923.5	2 923.5	2 923.5
Käyttämättömät voittovarot — Odisponerade vinstmedel ..	1 085.6	1 085.6	1 085.6	1 085.6	1 085.6
Tulostilit — Resultaträkningar .....	179.6	213.6	271.4	351.8	375.6
<b>Yhteensä — Summa</b>	<b>117 559.6</b>	<b>115 485.3</b>	<b>115 694.7</b>	<b>117 864.8</b>	<b>118 660.2</b>
<b>SETELINANTOTASE — SEDELUTGIVNINGSBALANS</b>					
<b>Setelinanto-oikeus — Sedelutgivningsrätt</b>					
Ensisijainen kate — Ordinarie täckning .....	44 078.4	45 078.0	46 115.4	47 005.7	47 661.4
Toissijainen kate (Yläraja 58 mrd mk) — Supplementär täckning (Övre gräns 58 mrd mk) .....	54 357.9	51 427.0	50 787.9	52 075.5	52 240.3
<b>Yhteensä — Summa</b>	<b>98 436.3</b>	<b>96 505.0</b>	<b>96 903.3</b>	<b>99 081.2</b>	<b>99 901.7</b>
<b>Setelinanto — Sedelutgivning</b>					
Liikkeessä olevat setelit — Utelöpande sedlar .....	52 836.5	53 630.8	55 002.5	55 168.6	56 793.2
Lyhytaikaiset velat — Kortfristiga skulder .....	21 577.5	20 596.3	19 543.9	21 255.5	20 448.8
Shekkiluotoista nostamatta — Innestående på checkkredit ..	504.4	529.0	645.5	625.0	612.0
Setelinantovara — Sedelreserv .....	23 517.9	21 748.9	21 711.4	22 032.1	22 047.7
<b>Yhteensä — Summa</b>	<b>98 436.3</b>	<b>96 505.0</b>	<b>96 903.3</b>	<b>99 081.2</b>	<b>99 901.7</b>

**Liikepankit helmikuun lopussa 1958.**  
**Affärsbankerna vid utgången av februari månad 1958.**  
 milj. mk

	Helsingin Osakepankki Helsingfors Aktiebank	Kansallisen Osake-Pankki	Oy Pohjoismaiden Yhtypankki Ab Nordiska Föreningsbanken	Suomen Maatalous- Osake-Pankki	Säästöpankkien Kesku- Osake-Pankki Sparbankernas Central- Aktie-Bank	Alands Aktiebank	Yhteensä — Summa	Tammikuun Jaanari 1958	Helmikuun Februari 1957
<b>Vastaavaa — Aktiva</b>									
Kassa .....	639.5	3 182.1	2 395.7	261.9	122.2	49.3	6 650.7	6 184.4	7 081.1
Kotimaiset rahalaitokset— Inhemiska penning- institut .....	18.8	26.9	50.8	308.3	7 820.1	11.0	8 235.9	8 025.7	7 382.2
Ulkomaiset kirjeenvaihtajat — Utrikes kor- respondenter									
Nostro .....	257.4	1 617.7	2 633.3	86.0	96.9	57.1	4 748.4	5 820.4	4 590.0
Loro .....	0.1	0.1	1.0	—	—	—	1.2	6.2	4.2
Ulkomaiset vekselit — Utrikes växlar .....	49.0	17.0	96.5	—	—	—	162.5	282.9	29.8
Saatavat valtiolta — Fordringar hos staten ..	400.0	1 300.0	1 300.0	—	—	—	3 000.0	3 000.0	—
Kotimaiset vekselit — Inrikes växlar .....	8 614.2	33 688.7	40 672.7	1 526.2	3 995.9	594.5	89 092.2	89 191.1	89 596.8
Lainat — Lån .....	5 237.4	23 724.4	21 380.0	1 662.6	1 990.9	955.6	54 950.9	54 809.3	55 594.7
Shekkilit — Checkräkningar .....	2 024.9	7 271.2	7 842.0	554.4	332.5	204.8	18 229.8	17 557.9	19 150.8
Obligaatiot — Obligationer .....	585.1	5 677.6	3 020.0	171.1	524.8	91.3	10 069.9	9 874.3	5 287.7
Osakkeet — Aktier .....	62.6	780.5	762.2	11.0	47.3	0.5	1 664.1	1 721.6	1 466.6
Pankkiinteistöt — Bankfastigheter .....	379.3	1 861.7	1 077.8	97.0	20.0	48.9	3 484.7	3 384.7	2 994.8
Muut kiinteistöt — Övriga fastigheter .....	39.8	76.1	31.1	—	—	10.2	157.2	123.1	140.1
Irtaimisto — Inventarier .....	0.0	0.0	0.0	0.0	0.0	0.0	0.0	0.0	0.0
Maksujen välitykset — Betalningsförmedling	99.4	503.7	762.2	—	1.6	—	1 366.9	1 776.1	2 214.3
Muut varat — Övriga tillgångar .....	43.8	2 087.0	3 308.4	40.5	3.4	3.7	5 486.8	5 744.2	5 234.3
Verot — Skatter .....	4.7	54.4	47.8	3.6	6.3	0.0	116.8	0.9	114.7
Palkat — Löner .....	55.1	228.5	206.7	15.8	8.1	3.1	517.8	268.5	486.8
Muut kulut — Övriga kostnader .....	23.0	89.0	169.6	6.4	15.5	3.2	306.7	154.5	252.4
<b>Yhteensä — Summa</b>	<b>18 534.1</b>	<b>82 186.6</b>	<b>85 757.8</b>	<b>4 744.8</b>	<b>14 985.5</b>	<b>2 033.2</b>	<b>208 242.0</b>	<b>207 925.8</b>	<b>201 621.3</b>
<b>Vastattavaa — Passiva</b>									
Talletukset — Depositioner .....	10 826.5	48 980.2	41 248.5	3 512.8	1 031.8	1 195.5	106 795.3	104 914.4	99 393.8
Shekkilit — Checkräkningar .....	3 921.3	12 770.5	18 023.7	492.8	193.4	296.0	35 697.7	38 728.1	32 923.2
Suomen Pankki — Finlands Bank .....	803.8	6 423.0	7 183.3	—	—	121.0	14 531.1	13 461.6	24 803.8
Kotimaiset rahalaitokset— Inhemiska penning- institut									
Talletukset — Depositioner .....	145.6	2 018.5	1 926.8	53.7	8 226.9	5.3	12 376.8	10 938.5	8 848.7
Shekkilit — Checkräkningar .....	51.1	956.3	446.8	75.6	1 389.8	19.1	2 938.7	3 519.9	2 849.3
Ulkomaiset kirjeenvaihtajat — Utrikes kor- respondenter									
Nostro .....	216.7	1 147.1	2 716.4	26.4	—	43.1	4 149.7	4 992.3	4 110.2
Loro .....	75.8	222.2	638.4	1.0	0.2	9.3	946.9	949.7	978.2
Maksujen välitykset — Betalningsförmedling	242.7	1 288.7	1 715.0	44.9	86.5	7.8	3 885.6	3 249.5	3 358.8
Muut velat — Övriga skulder .....	701.7	1 266.3	3 253.3	121.1	3 007.9	143.0	8 493.3	8 577.7	6 862.5
Korot ja provisiot — Räntor och provisioner	373.4	1 095.3	1 662.9	74.2	104.4	31.7	3 341.9	2 598.3	2 187.5
Osakepääoma — Aktiekapital .....	650.0	3 600.0	3 700.0	220.0	615.0	100.0	8 885.0	8 885.0	8 885.0
Vararahastot — Reservfonder .....	500.0	2 350.0	2 400.0	112.0	200.0	42.6	5 604.6	5 454.6	5 424.6
Voitto edellisiltä vuosilta — Vinst från före- gående år .....	25.5	68.5	157.3	10.3	48.3	4.1	314.0	325.9	307.8
Tilivuoden voitto — Räkenskapsårets vinst	—	—	685.4	—	81.3	14.7	781.4	1 330.3	687.9
<b>Yhteensä — Summa</b>	<b>18 534.1</b>	<b>82 186.6</b>	<b>85 757.8</b>	<b>4 744.8</b>	<b>14 985.5</b>	<b>2 033.2</b>	<b>208 242.0</b>	<b>207 925.8</b>	<b>201 621.3</b>
Shekkiluottojen myönnetty määrä — Beviljat belopp checkkrediter .....	4 047.9	15 146.1	16 549.2	762.6	439.0	221.9	37 166.7	36 804.5	36 403.5
Pankkitakuut — Garantier .....	4 260.7	17 195.7	25 155.4	308.5	115.4	431.0	47 466.7	46 252.2	27 998.9

**Kiinnitysluottolaitokset helmikuun lopussa 1958.**  
**Hypoteksinrättningarna vid utgången av februari månad 1958.**  
 milj. mk

	Maakinnestöpankki Oy	Mortgage Bank of Finland	Suomen Asuntohypoteekkipankki Finlands Bostadshypoteekbank	Suomen Hypoteekkiyhdistys Finlands Hypoteksförening	Suomen Kinnestöpankki Osakeyhtiö Fastighetsbanken i Finland Aktiebolag	Suomen Teollisuus- Hypoteekkipankki Oy Industri-Hypoteeksin i Finland Ab	Yhteensä — Summa	Tammikuun Januari 1958	Helmikuun Februari 1957
<b>Vastaavaa — Aktiva</b>									
Kassa .....	0.0	—	0.2	1.7	1.6	0.0	3.5	2.8	3.1
Kotimaiset rahalaitokset — Inhemiska penninginstitut .....	45.2	—	17.6	22.0	85.4	11.9	182.1	188.5	431.2
Ulkomaiset kirjeenvaihtajat — Utrikes korrespondentier .....	—	—	10.8	—	0.0	68.9	79.7	85.2	77.2
Lainat — Lån .....	977.8	1 420.6	585.7	6 731.6	917.9	5 220.2	15 853.8	15 766.6	14 799.4
Omat obligaatiot — Egna obligationer .....	3.6	—	—	0.3	0.4	45.4	49.7	49.5	36.1
Muut obligaatiot — Övriga obligationer .....	133.7	145.2	210.8	1.8	1.3	45.8	538.6	539.9	478.0
Osakkeet — Aktier .....	1.6	—	12.0	21.6	—	0.4	35.6	35.6	45.3
Kiinteistöt — Fastigheter .....	—	—	—	6.3	—	—	6.3	6.3	6.3
Irtaimisto — Inventarier .....	0.0	—	0.0	0.0	0.0	0.0	0.0	0.0	0.0
Muut varat — Övriga tillgångar .....	0.8	1.0	1.1	20.4	1.4	0.3	25.0	23.4	60.6
Verot — Skatter .....	—	—	0.2	0.3	0.2	1.0	1.7	0.0	—
Palkat — Löner .....	0.3	0.1	0.5	3.9	1.0	0.4	6.2	3.2	17.1
Muut kulut — Övriga kostnader .....	0.1	0.0	0.6	4.2	0.5	0.3	5.7	1.8	—
Korot — Räntor .....	24.2	12.5	—	7.5	5.2	81.1	130.5	131.8	82.1
Tappio edellisiltä vuosilta — Förlust från föregående år .....	—	2.4	—	—	—	—	2.4	2.4	2.4
<b>Yhteensä — Summa</b>	<b>1 187.3</b>	<b>1 581.8</b>	<b>839.5</b>	<b>6 821.6</b>	<b>1 014.9</b>	<b>5 475.7</b>	<b>16 920.8</b>	<b>16 837.0</b>	<b>16 038.8</b>
<b>Vastattavaa — Passiva</b>									
Obligaatiolainat — Obligationslån .....	1 009.9	1 168.2	115.0	83.9	812.7	4 755.4	7 945.1	7 902.2	7 390.8
Lainat valtiolta — Lån av staten .....	40.4	—	344.0	6 542.4	—	—	6 926.8	6 911.0	6 786.0
Muut lainat — Övriga lån .....	2.0	—	—	36.0	—	—	38.0	39.0	—
Talletukset — Depositioner .....	—	—	—	—	30.5	—	30.5	31.5	36.7
Shekkitilit — Checkräkningar .....	—	—	—	—	24.0	—	24.0	14.4	30.1
Kotimaiset rahalaitokset — Inhemiska penninginstitut .....	—	43.1	—	0.4	60.0	—	103.5	102.0	7.1
Ulkomaiset kirjeenvaihtajat — Utrikes korrespondenter .....	—	—	—	—	0.0	—	0.0	0.0	0.0
Muut velat — Övriga skulder .....	0.6	0.9	136.7	76.5	1.8	104.8	321.3	305.1	305.5
Korot — Räntor .....	23.8	13.4	1.4	6.6	14.7	16.9	76.8	73.0	53.1
Debentuurit — Debentures .....	—	150.0	—	—	—	498.0	648.0	648.0	648.0
Osakepääoma — Aktiekapital .....	90.0	200.0	200.0	—	60.0	80.0	630.0	630.0	630.0
Vararahastot — Reservfonder .....	12.6	—	37.2	75.7	6.0	19.0	150.5	144.2	137.0
Voitto edellisiltä vuosilta — Vinst från föregående år .....	0.5	—	—	0.1	1.3	1.6	3.5	4.4	5.1
Tilivuoden voitto — Räkenskapsårets vinst	7.5	6.2	5.2	—	3.9	—	22.8	32.2	9.4
<b>Yhteensä — Summa</b>	<b>1 187.3</b>	<b>1 581.8</b>	<b>839.5</b>	<b>6 821.6</b>	<b>1 014.9</b>	<b>5 475.7</b>	<b>16 920.8</b>	<b>16 837.0</b>	<b>16 038.8</b>

1) Valtion pankille obligaatioina luovuttama pohjarahasto. — Åt banken av staten i obligationer överlämnad grundfond.



# PANKKITILASTO

Suomen Pankki, liikepankit ja kiinnitysluottolaitokset


Maaliskuu 1958

# BANKSTATISTIK

Finlands Bank, affärsbankerna och hypoteksinrättningarna

Mars 1958

Julkaissut Pankkitarkastusvirasto  
Utgiven av Bankinspektionen



HELSINKI 1958

**Suomen Pankki maaliskuussa 1958.**  
**Finlands Bank under mars månad 1958.**  
 milj. mk

	28/2	8/3	15/3	22/3	31/3
<b>OMAIUUSTASE — FÖRMÖGENHETSBALANS</b>					
<b>Vastaava — Aktiva</b>					
Ensisijainen setelinkate — Ordinarie sedeltäckning					
Kulta — Guld .....	7 849.9	7 849.9	7 849.9	7 849.9	7 849.9
Ulkomaiset valuutat — Utländska valutor .....	35 874.4	36 307.4	36 414.9	35 930.4	36 951.8
Ulkomaiset vekselit — Utländska växlar .....	1 162.1	1 162.1	1 162.1	1 162.1	1 162.1
Ulkomaiset obligaatiot — Utländska obligationer .....	2 775.1	2 775.1	2 775.1	2 775.1	2 775.1
Toissijainen setelinkate — Supplementär sedeltäckning					
Diskontatut kotimaiset vekselit — Diskonterade inhemska växlar					
Ulk. rahan määräiset — I utländskt mynt .....	13 226.2	13 250.5	13 255.5	13 288.6	13 223.1
Markkamääräiset — I mark .....	14 913.7	14 766.1	15 212.6	15 418.4	16 122.7
Rediskontatut vekselit — Rediskonterade växlar .....	15 350.3	13 059.8	11 857.4	11 120.5	13 032.7
Valtion vakauttamislaina — Statens konsolideringslån ....	8 750.0	8 750.0	8 750.0	7 500.0	7 500.0
Muut varat — Övriga tillgångar					
Kotimaiset obligaatiot — Inhemska obligationer .....	1 246.5	1 245.0	1 244.1	1 236.0	1 236.0
Shekkilit — Checkräkningar .....	641.4	594.0	644.5	545.9	801.6
Vaihtoraha — Skiljemynt .....	438.7	436.7	450.7	483.6	546.1
Muut saatavat — Övriga fordringar .....	16 431.9	16 322.3	16 320.9	16 324.0	16 127.3
<b>Yhteensä — Summa</b>	<b>118 660.2</b>	<b>116 518.9</b>	<b>115 937.7</b>	<b>113 634.5</b>	<b>117 328.4</b>
<b>Vastattava — Passiva</b>					
Liikkeessä olevat setelit — Utelöpande sedlar .....	56 793.2	55 034.6	55 284.9	55 183.0	55 876.8
Lyhytaikaiset velat — Kortfristiga skulder					
Ulkomaiset valuuttatilit — Utländska valutakonton .....	3 379.3	3 396.8	3 273.3	3 076.8	2 772.8
Ulkomaiset markkatilit — Utländska markkonton .....	7 225.1	7 230.1	7 225.6	2 738.4	2 729.5
Valtion shekkilit — Statens checkräkningar .....	7 916.2	7 713.3	7 217.4	7 348.0	9 889.1
Pankkien shekkilit — Bankernas checkräkningar .....	982.7	885.0	375.1	229.5	100.0
Muut shekkilit — Övriga checkräkningar .....	213.1	169.2	430.9	324.7	202.9
Muut lyhytaikaiset velat — Övriga kortfristiga skulder ....	732.4	308.5	280.5	3 321.3	3 421.6
Pitkäaikaiset velat — Långfristiga skulder					
Ulkomaiset — Utländska .....	12 224.2	12 224.4	12 230.1	12 241.2	12 239.7
Kotimaiset — Inhemska .....	3 802.4	4 249.4	4 311.7	3 676.4	4 726.3
Arvonjärjestelytilit — Värderingsräkningar .....	11 006.9	10 906.3	10 876.2	11 040.1	10 872.6
Oma pääoma — Eget kapital					
Kantarahasto — Grundfond .....	10 000.0	10 000.0	10 000.0	10 000.0	10 000.0
Vararahasto — Reservfond .....	2 923.5	2 923.5	2 923.5	2 923.5	2 923.5
Käyttämättömät voittovarot — Odisponerade vinstmedel ..	1 085.6	1 085.6	1 085.6	1 085.6	1 085.6
Tulostilit — Resultaträkningar .....	375.6	392.2	422.9	446.0	488.0
<b>Yhteensä — Summa</b>	<b>118 660.2</b>	<b>116 518.9</b>	<b>115 937.7</b>	<b>113 634.5</b>	<b>117 328.4</b>
<b>SETELINANTOTASE — SEDELUTGIVNINGSBALANS</b>					
<b>Setelinanto-oikeus — Sedelutgivningsrätt</b>					
Ensisijainen kate — Ordinarie täckning .....	47 661.4	48 094.4	48 201.9	47 717.4	48 738.9
Toissijainen kate (Yläraja 58 mrd mk) — Supplementär täckning (Övre gräns 58 mrd mk) .....	52 240.3	49 826.5	49 075.5	47 327.5	49 878.4
<b>Yhteensä — Summa</b>	<b>99 901.7</b>	<b>97 920.9</b>	<b>97 277.4</b>	<b>95 044.9</b>	<b>98 617.3</b>
<b>Setelinanto — Sedelutgivning</b>					
Liikkeessä olevat setelit — Utelöpande sedlar .....	56 793.2	55 034.6	55 284.9	55 183.0	55 876.8
Lyhytaikaiset velat — Kortfristiga skulder .....	20 448.8	19 702.9	18 802.8	17 038.6	19 115.9
Shekkiluotoista nostamatta — Innestående på checkkredit ..	612.0	659.3	608.9	707.5	451.8
Setelinantovara — Sedelreserv .....	22 047.7	22 524.1	22 580.8	22 115.8	23 172.8
<b>Yhteensä — Summa</b>	<b>99 901.7</b>	<b>97 920.9</b>	<b>97 277.4</b>	<b>95 044.9</b>	<b>98 617.3</b>

**Liikepankit maaliskuun lopussa 1958.**  
**Affärsbankerna vid utgången av mars månad 1958.**  
 milj. mk

	Hel싱in Osaakepankki Hel싱fors Aktiebank	Kansall. Osaake-Pankki	Oy Pohjoismaiden Yhdyspankki Ab Nordiska Föreningsbanken	Suomen Maatalous- Osaake-Pankki	Saksipankkien Keskus- Osaake-Pankki Sparbankens Central- Aktie-Bank	Ålands Aktiebank	Yhteensä — Summa	Helmikuun Februari 1958	Maalikuun Mars 1957
<b>Vastaavaa — Aktiva</b>									
Kassa .....	688.9	3 492.9	2 360.6	254.7	158.0	64.7	<b>7 019.8</b>	6 650.7	5 923.4
Kotimaiset rahalaitokset— Inhemka penning- institut .....	24.4	11.0	27.3	155.9	7 747.1	4.4	<b>7 970.1</b>	8 235.9	7 492.5
Ulkomaiset kirjeenvaihtajat — Utrikes kor- respondenter									
Nostro .....	244.8	1 451.5	2 449.5	113.5	88.0	60.1	<b>4 407.4</b>	4 748.4	5 149.6
Loro .....	—	0.9	1.6	—	—	—	<b>2.5</b>	1.2	1.8
Ulkomaiset vekselit — Utrikes växlar .....	34.2	12.5	94.9	—	—	—	<b>141.6</b>	162.5	26.6
Saatavat valtiolta — Fordringar hos staten ..	400.0	1 300.0	1 300.0	—	—	—	<b>3 000.0</b>	3 000.0	—
Kotimaiset vekselit — Inrikes växlar .....	8 621.4	34 131.6	40 927.9	1 583.3	4 825.4	603.6	<b>90 693.2</b>	89 092.2	91 833.0
Lainat — Lån .....	5 206.0	23 858.2	21 863.0	1 657.8	2 070.9	964.9	<b>55 620.8</b>	54 950.9	55 239.1
Shekkitilit — Checkräkningar .....	2 101.0	7 106.4	8 121.7	559.4	355.4	203.3	<b>18 447.2</b>	18 229.8	20 695.1
Obligaatiot — Obligationer .....	579.6	5 668.0	2 930.6	165.6	522.7	91.3	<b>9 957.8</b>	10 069.9	6 012.5
Osaakeet — Aktier .....	74.2	791.3	762.2	11.0	47.1	0.5	<b>1 686.3</b>	1 664.1	1 478.5
Pankkikiinteistöt — Bankfastigheter .....	379.3	1 861.7	1 077.8	97.0	20.0	48.9	<b>3 484.7</b>	3 484.7	2 928.0
Muut kiinteistöt — Övriga fastigheter .....	39.8	76.1	31.1	—	—	11.3	<b>158.3</b>	157.2	140.6
Irtaimisto — Inventarier .....	0.0	0.0	0.0	0.0	0.0	0.0	<b>0.0</b>	0.0	0.0
Maksujen välitykset — Betalningsförmedling	196.1	899.8	1 570.9	—	8.1	—	<b>2 674.9</b>	1 366.9	2 944.1
Muut varat — Övriga tillgångar .....	38.5	1 818.2	3 578.5	40.7	2.9	2.4	<b>5 481.2</b>	5 486.8	5 079.1
Verot — Skatter .....	23.7	200.0	204.5	8.6	26.1	2.4	<b>465.3</b>	116.8	437.6
Palkat — Löner .....	81.9	337.2	306.8	23.4	12.2	4.6	<b>766.1</b>	517.3	721.0
Muut kulut — Övriga kostnader .....	38.5	135.2	251.9	10.9	19.9	4.0	<b>460.4</b>	306.7	398.9
<b>Yhteensä — Summa</b>	<b>18 772.3</b>	<b>83 152.5</b>	<b>87 860.8</b>	<b>4 681.8</b>	<b>15 903.8</b>	<b>2 066.4</b>	<b>212 437.6</b>	<b>208 242.0</b>	<b>206 501.4</b>
<b>Vastattavaa — Passiva</b>									
Talletukset — Depositioner .....	11 049.8	49 538.7	42 072.0	3 466.9	1 087.7	1 198.9	<b>108 414.0</b>	106 795.3	99 814.1
Shekkitilit — Checkräkningar .....	4 347.7	13 227.8	18 473.0	430.3	313.0	297.9	<b>37 089.7</b>	35 697.7	31 696.5
Suomen Pankki — Finlands Bank .....	334.1	5 867.9	6 575.3	—	—	157.5	<b>12 934.8</b>	14 531.1	30 098.1
Kotimaiset rahalaitokset— Inhemka penning- institut									
Talletukset — Depositioner .....	154.3	2 213.7	2 111.2	72.7	8 781.8	5.8	<b>13 339.5</b>	12 376.8	9 963.9
Shekkitilit — Checkräkningar .....	49.4	856.3	697.4	66.0	1 508.4	48.5	<b>3 226.0</b>	2 938.7	2 325.7
Ulkomaiset kirjeenvaihtajat — Utrikes kor- respondenter									
Nostro .....	212.9	1 142.1	2 725.1	59.8	—	3.3	<b>4 143.2</b>	4 149.7	4 239.0
Loro .....	68.7	180.2	693.8	1.9	2.3	9.1	<b>956.0</b>	946.9	991.3
Maksujen välitykset — Betalningsförmedling	195.6	1 050.0	2 542.8	23.2	81.7	7.7	<b>3 901.0</b>	3 385.6	2 603.0
Muut velat — Övriga skulder .....	689.1	1 457.1	3 464.6	115.6	3 078.6	143.6	<b>8 948.6</b>	8 493.3	6 730.7
Korot ja provisiot — Rräntor och provisioner	495.2	1 600.2	2 152.5	103.1	157.9	43.2	<b>4 552.1</b>	3 341.9	3 373.6
Osaakepääoma — Aktiekapital .....	650.0	3 600.0	3 700.0	220.0	615.0	100.0	<b>8 885.0</b>	8 885.0	8 885.0
Vararahastot — Reservfonder .....	500.0	2 350.0	2 500.0	112.0	230.0	50.0	<b>5 742.0</b>	5 604.6	5 454.6
Voitto edellisiltä vuosilta — Vinst från före- gående år .....	25.5	68.5	153.1	10.3	47.4	0.9	<b>305.7</b>	314.0	325.9
Tilivuoden voitto — Räkenskapsårets vinst	—	—	—	—	—	—	—	781.4	—
<b>Yhteensä — Summa</b>	<b>18 772.3</b>	<b>83 152.5</b>	<b>87 860.8</b>	<b>4 681.8</b>	<b>15 903.8</b>	<b>2 066.4</b>	<b>212 437.6</b>	<b>208 242.0</b>	<b>206 501.4</b>
Shekkiluottojen myönnetty määrä — Beviljat belopp checkkrediter .....	4 108.8	15 156.0	16 558.7	764.9	441.6	213.1	<b>37 243.1</b>	37 166.7	36 396.3
Pankkitakuut — Garantier .....	4 400.8	17 706.6	24 582.4	292.6	498.6	491.0	<b>47 972.0</b>	47 466.7	30 212.8

**Kiinnitysluottolaitokset maaliskuun lopussa 1958.**  
**Hypoteksinrättningarna vid utgången av mars månad 1958.**  
 milj. mk

	Maaliskuun Mars 1957	Maaliskuun Mars 1958	Yhteensä — Summa	Suomen Teollisuus- Hypoteekki pankki Oy Industri-Hypoteekki pankin i Finland Ab	Suomen Kiinteistöpankki Osakeyhtiö Fastighetsbanken i Finland Aktiebolag	Finlands Hypotecksförening Suomen Hypoteekki- yhdistys	Suomen Asunto- hypoteekki pankki Finlands Bostads- hypoteekki bank	Mortgage Bank of Finland Oy	Maaliskuun Mars 1957	Maaliskuun Mars 1958	
<b>Vastaavaa — Aktiva</b>											
Kassa .....	0.1	—	0.1	2.3	1.5	0.1	—	—	4.1	3.5	3.4
Kotimaiset rahalaitokset — Inhemiska penning- institut .....	44.1	4 205.4	18.3	7.9	82.7	211.0	—	—	4 569.4	182.1	166.2
Ulkomaiset kirjeenvaihtajat — Utrikes kor- respondent:r .....	—	—	10.4	—	0.0	68.9	—	—	79.3	79.7	75.3
Lainat — Lån .....	953.8	4 938.6	586.3	6 733.2	906.9	5 110.3	—	—	19 229.1	15 853.8	14 832.8
Omat obligaatiot — Egna obligationer .....	0.2	—	—	0.4	0.7	45.4	—	—	46.7	49.7	33.9
Muut obligaatiot — Övriga obligationer .....	133.7	135.1	210.8	1.6	2.1	41.0	—	—	524.8	538.6	599.5
Osakkeet — Aktier .....	1.6	—	12.0	21.6	—	0.4	—	—	35.6	35.6	45.4
Kiinteistöt — Fastigheter .....	—	—	—	6.3	—	—	—	—	6.3	6.3	6.3
Irtaimisto — Inventarier .....	0.0	—	0.0	0.0	0.0	0.0	—	—	0.0	0.0	0.0
Muut varat — Övriga tillgångar .....	0.5	1.0	1.1	20.6	1.4	0.1	—	—	24.7	25.0	52.5
Verot — Skatter .....	—	—	0.9	1.1	0.6	2.4	—	—	5.0	1.7	—
Palkat — Löner .....	0.5	0.2	1.1	6.2	1.4	0.6	—	—	10.0	6.2	24.4
Muut kulut — Övriga kostnader .....	0.4	0.0	0.9	25.9	0.7	1.2	—	—	29.1	5.7	—
Korot — Räntor .....	10.6	9.7	—	7.5	3.5	12.2	—	—	43.5	130.5	81.5
Tappio edellisiltä vuosilta — Förlust från före- gående år .....	—	—	—	—	—	—	—	—	—	2.4	2.4
<b>Yhteensä — Summa</b>	<b>1 145.5</b>	<b>9 290.0</b>	<b>841.9</b>	<b>6 834.6</b>	<b>1 001.5</b>	<b>5 493.6</b>	<b>—</b>	<b>—</b>	<b>24 607.1</b>	<b>16 920.8</b>	<b>15 923.6</b>
<b>Vastattavaa — Passiva</b>											
Obligaatiolainat — Obligationslån .....	981.5	5 838.7	110.0	84.0	812.7	4 755.4	—	—	12 582.3	7 945.1	7 358.4
Lainat valtiolta — Lån av staten .....	40.5	—	344.0	6 546.3	—	—	—	—	6 930.8	6 926.8	—
Muut lainat — Övriga lån .....	2.0	—	—	36.0	—	—	—	—	38.0	38.0	6 707.5
Talletukset — Depositioner .....	—	—	—	—	30.6	—	—	—	30.6	30.5	35.4
Shekkitilit — Checkräkningar .....	—	—	—	—	10.4	—	—	—	10.4	24.0	30.5
Kotimaiset rahalaitokset — Inhemiska penning- institut .....	—	3 082.2	—	4.8	60.0	—	—	—	3 147.0	103.5	0.1
Ulkomaiset kirjeenvaihtajat — Utrikes kor- respondenter .....	—	—	—	—	0.0	—	—	—	0.0	0.0	0.0
Muut velat — Övriga skulder .....	0.6	1.0	141.4	77.5	2.2	122.8	—	—	345.5	321.3	313.2
Korot — Räntor .....	10.3	14.3	4.0	10.2	17.4	16.9	—	—	73.1	76.8	52.0
Debentuurit — Debentures .....	—	150.0	1)	—	—	498.0	—	—	648.0	648.0	648.0
Osakapääoma — Aktiekapital .....	90.0	200.0	200.0	—	60.0	80.0	—	—	630.0	630.0	630.0
Vararahastot — Reservfonder .....	12.6	3.0	42.5	75.7	7.0	18.9	—	—	159.7	150.5	142.1
Voitto edellisiltä vuosilta — Vinst från före- gående år .....	0.5	0.8	—	0.1	1.2	1.6	—	—	4.2	3.5	3.4
Tilivuoden voitto — Räkenskapsårets vinst	7.5	—	—	—	—	—	—	—	7.5	22.8	3.0
<b>Yhteensä — Summa</b>	<b>1 145.5</b>	<b>9 290.0</b>	<b>841.9</b>	<b>6 834.6</b>	<b>1 001.5</b>	<b>5 493.6</b>	<b>—</b>	<b>—</b>	<b>24 607.1</b>	<b>16 920.8</b>	<b>15 923.6</b>

1) Valtion pankille obligaatioina luovuttama pohjarahasto. — Ät banken av staten i obligationer överlämnad grundfond.

# PANKKITILASTO

Suomen Pankki, liikepankit ja kiinnitysluottolaitokset

Huhtikuu 1958

# BANKSTATISTIK

Finlands Bank, affärsbankerna och hypoteksinrättningarna

April 1958

Julkaissut Pankkitarkastusvirasto

Utgiven av Bankinspektionen



HELSINKI 1958

**Suomen Pankki huhtikuussa 1958.**  
**Finlands Bank under april månad 1958.**  
 milj. mk

	31/3	9/4	16/4	23/4	30/4
<b>OMAISSUUSTASE — FÖRMÖGENHETSBALANS</b>					
<b>Vastaava — Aktiva</b>					
Ensisijainen setelinkate — Ordinarie sedeltäckning					
Kulta — Guld .....	7 849.9	7 849.9	7 849.9	7 849.9	7 849.9
Ulkomaiset valuutat — Utländska valutor .....	36 951.8	37 068.1	36 069.1	35 229.7	34 464.9
Ulkomaiset vekselit — Utländska växlar .....	1 162.1	1 162.1	1 162.1	1 162.1	1 162.1
Ulkomaiset obligaatiot — Utländska obligationer .....	2 775.1	2 775.1	2 775.1	2 775.1	2 775.1
Toissijainen setelinkate — Supplementär sedeltäckning					
Diskontatut kotimaiset vekselit — Diskonterade inhemska växlar					
Ulk. rahan määräiset — I utländskt mynt .....	13 223.1	13 226.5	13 174.1	13 134.6	13 182.5
Markkamääräiset — I mark .....	16 122.7	16 265.7	16 779.7	17 094.8	17 252.5
Rediskontatut vekselit — Rediskonterade växlar .....	13 032.7	11 801.5	9 104.7	10 483.2	14 987.4
Valtion vakauttamislaina — Statens konsolideringslån ....	7 500.0	7 500.0	7 500.0	8 125.0	8 125.0
Muut varat — Övriga tillgångar					
Kotimaiset obligaatiot — Inhemska obligationer .....	1 236.0	1 235.5	1 202.0	1 202.0	1 202.0
Shekkitilit — Checkräkningar .....	801.6	889.3	466.5	527.1	476.7
Vaihtoraha — Skiljemynt .....	546.1	549.2	555.8	565.1	579.2
Muut saatavat — Övriga fordringar .....	16 127.3	16 117.6	15 868.2	15 866.0	15 909.7
<b>Yhteensä — Summa</b>	<b>117 328.4</b>	<b>116 440.5</b>	<b>112 507.2</b>	<b>114 014.6</b>	<b>117 967.0</b>
<b>Vastattava — Passiva</b>					
Liikkeessä olevat setelit — Utelöpande sedlar .....	55 876.8	56 696.1	55 259.4	54 202.3	56 173.6
Lyhytaikaiset velat — Kortfristiga skulder					
Ulkomaiset valuuttatilit — Utländska valutakonton .....	2 772.8	2 741.3	2 599.4	2 799.4	2 702.6
Ulkomaiset markkatilit — Utländska markkonton .....	2 729.5	2 682.5	2 677.1	2 780.1	2 810.3
Valtion shekkitilit — Statens checkräkning .....	9 889.1	6 656.2	4 716.2	9 006.2	9 981.8
Pankkien shekkitilit — Bankernas checkräkningar .....	100.0	1 679.1	762.8	56.2	313.9
Muut shekkitilit — Övriga checkräkningar .....	202.9	242.4	205.3	196.7	196.0
Muut lyhytaikaiset velat — Övriga kortfristiga skulder ....	3 421.6	3 327.6	3 566.1	3 069.9	3 052.5
Pitkäaikaiset velat — Långfristiga skulder					
Ulkomaiset — Utländska .....	12 239.7	12 242.7	12 130.5	12 131.2	12 135.1
Kotimaiset — Inhemska .....	4 726.3	4 761.4	4 833.2	3 709.8	4 352.2
Arvonjärjestelytilit — Värderingsräkningar .....	1 0872.6	10 893.3	11 226.0	11 517.3	11 688.0
Oma pääoma — Eget kapital					
Kantarahasto — Grundfond .....	10 000.0	10 000.0	10 000.0	10 000.0	10 000.0
Vararahasto — Reservfond .....	2 923.5	2 923.5	2 923.5	2 923.5	2 923.5
Käyttämättömät voittovarot — Odisponerade vinstmedel ..	1 085.6	1 085.6	1 085.6	1 085.6	1 085.6
Tulostilit — Resultaträkningar .....	488.0	508.8	522.1	536.4	551.9
<b>Yhteensä — Summa</b>	<b>117 328.4</b>	<b>116 440.5</b>	<b>112 507.2</b>	<b>114 014.6</b>	<b>117 967.0</b>
<b>SETELINANTOTASE — SEDELUTGIVNINGSBALANS</b>					
<b>Setelinanto-oikeus — Sedelutgivningsrätt</b>					
Ensisijainen kate — Ordinarie täckning .....	48 738.9	48 855.2	47 856.2	47 016.8	46 252.0
Toissijainen kate (Yläraja 58 mrd mk) — Supplementär täckning (Övre gräns 58 mrd mk) .....	49 878.4	48 793.7	46 558.5	48 837.6	53 547.4
<b>Yhteensä — Summa</b>	<b>98 617.3</b>	<b>97 648.9</b>	<b>94 414.7</b>	<b>95 854.4</b>	<b>99 799.4</b>
<b>Setelinanto — Sedelutgivning</b>					
Liikkeessä olevat setelit — Utelöpande sedlar .....	55 876.8	56 696.1	55 259.4	54 202.3	56 173.6
Lyhytaikaiset velat — Kortfristiga skulder .....	19 115.9	17 329.1	14 526.8	17 908.5	19 057.2
Shekkiluotoista nostamatta — Innestående på checkkredit ..	451.8	364.1	786.9	726.3	776.7
Setelinantovara — Sedelreserv .....	23 172.8	23 259.6	23 841.6	23 017.3	23 791.9
<b>Yhteensä — Summa</b>	<b>98 617.3</b>	<b>97 648.9</b>	<b>94 414.7</b>	<b>95 854.4</b>	<b>99 799.4</b>

**Liikepankit huhtikuun lopussa 1958.**  
**Affärsbankerna vid utgången av april månad 1958.**  
 milj. mk

	Helsingin Osakepankki Helsingfors Aktiebank	Finlands-Osake-Pankki	Oy Pohjoismaiden Yhdyspankki Ab Noriska Föreningsbanken	Suomen Maatalous- Osake-Pankki	Sparbankernas Central- Aktie-Bank	Säästöpankkien Keskus- Osake-Pankki	Ålands Aktiebank	Yhteensä — Summa	Maaliskuun Mars 1958	Huhtikuun April 1957
<b>Vastaavaa — Aktiva</b>										
Kassa .....	572.8	3 477.7	2 228.3	284.8	118.5	59.3	6 741.4	7 019.8	7 412.4	
Kotimaiset rahalaitokset — Inhemiska penning- institut .....	42.3	9.7	21.2	168.7	7 482.3	5.8	7 730.0	7 970.1	7 758.9	
Ulkomaiset kirjeenvaihtajat — Utrikes kor- respondenter										
Nostro .....	335.1	1 353.8	2 716.4	126.1	118.1	66.1	4 715.6	4 407.4	5 129.2	
Loro .....	0.2	0.0	1.3	—	—	—	1.5	2.5	5.1	
Ulkomaiset vekselit — Utrikes växlar .....	22.2	10.9	95.1	—	—	—	128.2	141.6	29.0	
Saatavat valtiolta — Fordringar hos staten ..	400.0	1 300.0	1 300.0	—	—	—	3 000.0	3 000.0	—	
Kotimaiset vekselit — Inrikes växlar .....	8 911.5	35 585.3	41 461.8	1 626.7	5 527.0	631.9	93 744.2	90 693.2	90 895.6	
Lainat — Lån .....	5 174.1	23 947.1	21 863.5	1 645.3	2 075.8	979.1	55 684.0	55 620.8	55 334.3	
Shekkilit — Checkräkningar .....	1 896.4	7 708.9	7 713.2	549.5	345.1	182.8	18 395.9	18 447.2	17 476.7	
Obligaatiot — Obligationer .....	566.4	5 665.3	2 852.7	164.0	521.1	91.3	9 860.8	9 957.8	5 897.8	
Osakkeet — Aktier .....	74.2	798.6	763.8	11.0	47.1	0.5	1 695.2	1 686.3	1 504.2	
Pankkikiinteistöt — Bankfastigheter .....	379.3	1 861.6	1 077.8	97.0	20.0	48.9	3 484.6	3 484.7	2 928.1	
Muut kiinteistöt — Övriga fastigheter .....	38.2	76.1	31.1	—	—	11.3	156.7	158.3	140.6	
Irtaimisto — Inventarier .....	0.0	0.0	0.0	0.0	0.0	0.0	0.0	0.0	0.0	
Maksujen välitykset — Betalningsförmedling	204.9	900.4	749.5	19.8	11.1	—	1 885.7	2 674.9	3 324.7	
Muut varat — Övriga tillgångar .....	37.7	1 662.8	4 285.9	43.4	0.9	3.2	6 033.0	5 481.2	5 003.1	
Verot — Skatter .....	23.8	201.1	182.5	8.6	26.1	2.4	444.5	465.3	440.5	
Palkat — Löner .....	109.4	450.9	409.7	31.1	16.4	6.2	1 023.7	766.1	954.1	
Muut kulut — Övriga kostnader .....	49.4	172.8	328.9	14.0	24.0	4.6	593.7	460.4	545.2	
<b>Yhteensä — Summa</b>	<b>18 837.9</b>	<b>85 183.0</b>	<b>88 082.7</b>	<b>4 790.0</b>	<b>16 333.5</b>	<b>2 093.4</b>	<b>215 320.5</b>	<b>212 437.6</b>	<b>204 779.5</b>	
<b>Vastattavaa — Passiva</b>										
Talletukset — Depositioner .....	10 953.2	49 838.3	42 452.6	3 464.5	1 037.6	1 199.5	108 945.7	108 414.0	100 427.8	
Shekkilit — Checkräkningar .....	4 126.7	13 501.0	18 086.7	478.9	301.5	332.9	36 827.7	37 089.7	34 729.8	
Suomen Pankki — Finlands Bank .....	491.8	6 369.0	7 288.8	—	—	137.5	14 287.1	12 934.8	22 532.4	
Kotimaiset rahalaitokset — Inhemiska penning- institut										
Talletukset — Depositioner .....	156.8	1 807.6	2 107.9	72.7	9 320.4	4.6	13 470.0	13 339.5	10 569.4	
Shekkilit — Checkräkningar .....	51.4	1 015.1	192.3	88.9	1 464.5	55.6	2 867.8	3 226.0	2 247.2	
Ulkomaiset kirjeenvaihtajat — Utrikes kor- respondenter										
Nostro .....	188.3	1 227.9	3 004.9	68.8	—	3.1	4 493.0	4 143.2	3 744.1	
Loro .....	76.5	194.5	726.0	1.8	0.7	8.7	1 008.2	956.0	978.7	
Maksujen välitykset — Betalningsförmedling	305.4	1 538.4	1 669.2	34.6	69.8	7.8	3 625.2	3 901.0	3 552.2	
Muut velat — Övriga skulder .....	717.4	1 574.2	3 510.7	115.5	3 015.8	141.8	9 075.4	8 948.6	6 821.1	
Korot ja provisiot — Räntor och provisioner	594.9	2 098.5	2 690.5	122.0	230.7	51.0	5 787.6	4 552.1	4 511.3	
Osakepääoma — Aktiekapital .....	650.0	3 600.0	3 700.0	220.0	615.0	100.0	8 885.0	8 885.0	8 885.0	
Vararahastot — Reservfonder .....	500.0	2 350.0	2 500.0	112.0	230.0	50.0	5 742.0	5 742.0	5 454.6	
Voitto edellisiltä vuosilta — Vinst från före- gående år .....	25.5	68.5	153.1	10.3	47.5	0.9	305.8	305.7	325.9	
Tilivuoden voitto — Räkenskapsårets vinst	—	—	—	—	—	—	—	—	—	
<b>Yhteensä — Summa</b>	<b>18 837.9</b>	<b>85 183.0</b>	<b>88 082.7</b>	<b>4 790.0</b>	<b>16 333.5</b>	<b>2 093.4</b>	<b>215 320.5</b>	<b>212 437.6</b>	<b>204 779.5</b>	
Shekkiluottojen myönnetty määrä — Beviljat belopp checkkrediter .....	4 123.7	15 185.1	16 601.4	773.0	443.7	213.2	37 340.1	37 243.1	36 501.1	
Pankkitakuut — Garantier .....	4 759.3	19 659.9	25 759.9	280.8	521.6	492.5	51 474.0	47 972.0	31 710.1	

**Kiinnitysluottolaitokset huhtikuun lopussa 1958.**  
**Hypoteksinrättningarna vid utgången av april månad 1958.**  
 milj. mk

	Makkinleisipankki Oy	Mortgage Bank of Finland Oy	Suomen Asuntohypoteekkipankki Finlands Postadehypoteeksbank	Suomen Hypoteekkiyhdistys Finlands Hypoteekiförening	Suomen Hypoteekki- Fastighetebanken i Finland Aktiebolag	Suomen Kiinteistöpankki Osakeyhtiö Finland Ab	Suomen Teollisuus- Hypoteekkipankki Oy Industri-Hypoteeksbanken i Finland Ab	Yhteensä — Summa	Maaliskuun Määrä 1958	Huhtikuun April 1957
<b>Vastaavaa — Aktiva</b>										
Kassa .....	0.2	—	0.4	0.6	1.6	0.1	2.9	4.1	2.8	
Kotimaiset rahalaitokset — Inhemiska penninginstitutt .....	41.3	3 952.6	22.1	79.4	77.5	13.3	4 186.2	4 569.4	230.4	
Ulkomaiset kirjeenvaihtajat — Utrikes korrespondent .....	—	—	9.2	—	0.0	77.6	86.8	79.3	70.5	
Lainat — Lån .....	952.8	4 958.9	585.7	6 715.4	890.5	5 037.0	19 140.3	19 229.1	14 799.5	
Omat obligaatiot — Egna obligationer .....	0.2	—	—	0.4	0.5	42.0	43.1	46.7	33.5	
Muut obligaatiot — Övriga obligationer .....	133.5	132.6	210.8	1.7	2.1	41.0	521.7	524.3	587.0	
Osakkeet — Aktier .....	1.6	—	12.0	28.2	—	0.4	42.2	35.6	45.3	
Kiinteistöt — Fastigheter .....	—	—	—	6.3	—	—	6.3	6.3	6.3	
Irtaimisto — Inventarier .....	0.0	—	0.0	0.0	0.0	0.0	0.0	0.0	0.0	
Muut varat — Övriga tillgångar .....	0.9	1.0	1.1	20.3	1.4	0.1	24.8	24.7	12.7	
Verot — Skatter .....	—	—	0.9	1.1	0.6	2.4	5.0	5.0	—	
Palkat — Löner .....	0.7	0.2	1.4	8.3	2.0	0.7	13.3	10.0	29.2	
Muut kulut — Övriga kostnader .....	0.4	0.0	1.0	27.3	1.0	1.6	31.3	29.1	—	
Korot — Räntor .....	10.6	9.9	—	10.8	4.6	58.4	94.3	43.5	60.0	
Tappio edellisiltä vuosilta — Förlust från föregående år .....	—	—	—	—	—	—	—	—	2.4	
<b>Yhteensä — Summa</b>	<b>1 142.2</b>	<b>9 055.2</b>	<b>844.6</b>	<b>6 899.8</b>	<b>981.8</b>	<b>5 274.6</b>	<b>24 198.2</b>	<b>24 607.1</b>	<b>15 879.6</b>	
<b>Vastattavaa — Passiva</b>										
Obligaatiolainat — Obligationslån .....	981.5	5 857.2	110.0	83.4	787.3	4 583.2	12 402.6	12 582.3	7 320.5	
Lainat valtiolta — Lån av staten .....	40.4	—	344.0	6 573.5	—	—	6 957.9	6 930.8	6 701.1	
Muut lainat — Övriga lån .....	2.0	—	—	36.0	—	—	38.0	38.0	—	
Talletukset — Depositioner .....	—	—	—	—	31.2	—	31.2	30.6	35.5	
Shekkitilit — Checkräkningar .....	—	—	—	—	22.5	—	22.5	10.4	32.8	
Kotimaiset rahalaitokset — Inhemiska penninginstitutt .....	—	—	—	—	60.0	—	60.0	64.8	—	
Ulkomaiset kirjeenvaihtajat — Utrikes korrespondent .....	—	—	—	—	0.0	—	0.0	0.0	0.0	
Muut velat — Övriga skulder .....	0.6	2 833.2	148.7	94.6	2.3	58.9	3 133.3	3 427.7	280.8	
Korot — Räntor .....	11.6	11.1	4.4	36.4	10.3	50.6	124.4	73.1	82.0	
Debentuurit — Debentures .....	—	150.0	—	—	—	481.4	631.4	648.0	648.0	
Osakepääoma — Aktiekapital .....	90.0	200.0	<sup>1)</sup> 200.0	—	60.0	80.0	630.0	630.0	630.0	
Vararahastot — Reservfonder .....	16.0	3.0	42.5	75.7	7.0	18.9	163.1	159.7	144.5	
Voitto edellisiltä vuosilta — Vinst från föregående år .....	0.1	0.7	—	0.2	1.2	1.6	3.8	4.2	2.5	
Tilivuoden voitto — Räkenskapsårets vinst .....	—	—	—	—	—	—	—	7.5	1.9	
<b>Yhteensä — Summa</b>	<b>1 142.2</b>	<b>9 055.2</b>	<b>844.6</b>	<b>6 899.8</b>	<b>981.8</b>	<b>5 274.6</b>	<b>24 198.2</b>	<b>24 607.1</b>	<b>15 879.6</b>	

<sup>1)</sup> Valtion pankille obligaatioina luovuttama pohjarahasto. — At banken av staten i obligationer överlämnad grundfond.



FI 36

**SUOMEN VIRALLINEN TILASTO — FINLANDS OFFICIELLA STATISTIK**  
**VII D 49**

---

# PANKKITILASTO

**Suomen Pankki, liikepankit ja kiinnitysluottolaitokset**

**Toukokuu 1958**

# BANKSTATISTIK

**Finlands Bank, affärsbankerna och hypoteksinrättningarna**

**Maj 1958**

**Julkaissut Pankkitarkastusvirasto**  
**Utgiven av Bankinspektionen**



**HELSINKI 1958**

**Suomen Pankki toukokuussa 1958.**  
**Finlands Bank under maj månad 1958.**  
 mlj. mk

	31/4	8/5	14/5	23/5	30/5
<b>OMAIUUSTASE — FÖRMÖGENHETSBALANS</b>					
<b>Vastaava — Aktiva</b>					
Ensisijainen setelinkate — Ordinarie sedeltäckning					
Kulta — Guld	7 849.9	7 849.9	7 849.9	7 849.9	7 849.9
Ulkomaiset valuutat — Utländska valutor	34 464.9	34 380.3	34 468.6	35 005.9	35 702.9
Ulkomaiset vekselit — Utländska växlar	1 162.1	1 162.3	1 162.4	1 162.3	1 162.4
Ulkomaiset obligaatit — Utländska obligationer	2 775.1	2 775.1	2 775.1	2 775.1	2 775.1
Toissijainen setelinkate — Supplementär sedeltäckning					
Diskontatut kotimaiset vekselit — Diskonterade inhemska växlar					
Ulk. rahan määräiset — I utländskt mynt	13 182.5	13 185.2	13 185.1	13 405.7	13 415.0
Markkamääräiset — I mark	17 252.5	17 131.7	17 302.0	17 387.8	17 709.9
Rediskontatut vekselit — Rediskonterade växlar	14 987.4	14 384.4	13 627.7	13 430.2	12 970.1
Valtion vakauttamislaina — Statens konsolideringslån	8 125.0	8 125.0	8 125.0	8 125.0	8 125.0
Muut varat — Övriga tillgångar					
Kotimaiset obligaatit — Inhemska obligationer	1 202.0	1 161.6	1 311.6	1 613.5	1 613.5
Shekkilit — Checkräkningar	476.7	618.0	329.2	422.4	333.9
Vaihtoraha — Skiljemynt	579.2	576.9	578.7	593.0	601.4
Muut saatavat — Övriga fordringar	15 909.7	16 109.1	16 125.8	16 448.0	16 427.2
<b>Yhteensä — Summa</b>	<b>117 967.0</b>	<b>117 459.5</b>	<b>116 841.1</b>	<b>118 218.8</b>	<b>118 686.3</b>
<b>Vastattava — Passiva</b>					
Liikkeessä olevat setelit — Utelöpande sedlar	56 173.6	56 697.8	58 448.0	57 749.7	59 038.0
Lyhytaikaiset velat — Kortfristiga skulder					
Ulkomaiset valuttatilit — Utländska valutakonton	2 702.6	2 709.3	2 916.5	2 972.7	2 830.9
Ulkomaiset markkatilit — Utländska markkonton	2 810.3	2 943.9	2 955.9	2 947.6	3 214.1
Valtion shekkilit — Statens checkräkning	9 981.8	7 908.1	4 937.9	7 412.9	6 155.2
Pankkien shekkilit — Bankernas checkräkningar	313.9	724.9	1 388.9	536.6	271.0
Muut shekkilit — Övriga checkräkningar	196.0	274.7	216.5	215.1	356.7
Muut lyhytaikaiset velat — Övriga kortfristiga skulder	3 052.5	3 030.1	2 804.6	2 523.6	2 527.8
Pitkäaikaiset velat — Långfristiga skulder					
Ulkomaiset — Utländska	12 135.1	12 137.4	12 136.7	12 359.8	12 342.0
Kotimaiset — Inhemska	4 352.2	4 629.3	4 645.9	5 197.2	5 834.6
Arvonjärjestelytilit — Värderegeringsräkningar	11 688.0	11 819.6	11 796.9	11 700.8	11 497.2
Oma pääoma — Eget kapital					
Kantarahasto — Grundfond	10 000.0	10 000.0	10 000.0	10 000.0	10 000.0
Vararahasto — Reservfond	2 923.5	2 923.5	2 923.5	2 923.5	2 923.5
Käyttämättömät voittovarat — Odisponerade vinstmedel	1 085.6	1 085.6	1 085.6	1 085.6	1 085.6
Tulostilit — Resultaträkningar	551.9	575.3	584.2	593.7	609.7
<b>Yhteensä — Summa</b>	<b>117 967.0</b>	<b>117 459.5</b>	<b>116 841.1</b>	<b>118 218.8</b>	<b>118 686.3</b>
<b>SETELINANTOTASE — SEDELUTGIVNINGSBALANS</b>					
<b>Setelinanto-oikeus — Sedelutgivningsrätt</b>					
Ensisijainen kate — Ordinarie täckning	46 252.0	46 167.6	46 255.9	46 793.2	47 490.3
Toissijainen kate (Yläraja 58 mrd mk) — Supplementär täckning (Övre gräns 58 mrd mk)	53 547.4	52 826.3	52 239.8	52 348.7	52 220.0
<b>Yhteensä — Summa</b>	<b>99 799.4</b>	<b>98 993.9</b>	<b>98 495.7</b>	<b>99 141.9</b>	<b>99 710.3</b>
<b>Setelinanto — Sedelutgivning</b>					
Liikkeessä olevat setelit — Utelöpande sedlar	56 173.6	56 697.8	58 448.0	57 749.7	59 038.0
Lyhytaikaiset velat — Kortfristiga skulder	19 057.2	17 591.0	15 220.2	16 608.5	15 355.7
Shekkiluotoista nostamatta — Innestående på checkkredit	776.7	635.4	924.2	831.0	919.5
Setelinantovara — Sedelreserv	23 791.9	24 069.7	23 903.3	23 952.7	24 397.1
<b>Yhteensä — Summa</b>	<b>99 799.4</b>	<b>98 993.9</b>	<b>98 495.7</b>	<b>99 141.9</b>	<b>99 710.3</b>

**Liikepankit toukokuun lopussa 1958.**  
**Affärsbankerna vid utgången av maj månad 1958.**  
 milj. mk

	Helsingin Osakepankki Helsingfors Aktiebank	Kansall. Osake-Pankki	Ov Pohjoismaiden Yhdyspankki Ab Norrliska Föreningsbanken	Suomen Maatalous- Osake-Pankki	Säästöpankkien Keuhko- Osake-Pankki Sparbankernas Central- Aktie-Bank	Ålands Aktiebank	Yhteensä — Summa	Huhtikuun April 1958	Toukokuun Maj 1957
<b>Vastaavaa — Aktiva</b>									
Kassa .....	725.3	2 841.9	2 070.8	311.9	122.4	60.8	6 133.1	6 741.4	6 992.2
Kotimaiset rahalaitokset — Inhemiska penning- institut .....	26.4	7.3	2.1	222.9	8 039.1	6.4	8 304.2	7 730.0	7 694.2
Ulkomaiset kirjeenvaihtajat — Utrikes kor- respondenter									
Nostro .....	392.0	1 491.5	2 807.1	75.7	122.0	45.3	4 933.6	4 715.6	5 338.8
Loro .....	0.3	0.8	3.7	—	—	—	4.8	1.5	2.0
Ulkomaiset vekselit — Utrikes växlar .....	8.8	14.6	104.6	—	—	—	128.0	128.2	27.9
Saatavat valtiolta — Fordringar hos staten ..	400.0	1 300.0	1 300.0	—	—	—	3 000.0	3 000.0	—
Kotimaiset vekselit — Inrikes växlar .....	8 923.3	35 935.3	41 743.0	1 636.0	4 673.8	638.0	93 549.4	93 744.2	89 258.4
Lainat — Lån .....	5 195.8	24 144.5	22 073.9	1 642.2	2 146.6	986.5	56 189.5	55 684.9	54 900.4
Shekkilit — Checkräkningar .....	2 013.0	7 032.2	7 247.9	535.9	376.3	192.6	17 397.9	18 395.9	18 593.1
Obligaatit — Obligationer .....	574.5	5 962.0	2 902.2	163.8	519.2	91.2	10 212.9	9 860.8	6 149.5
Osakkeet — Aktier .....	74.2	806.3	763.8	11.0	47.6	0.5	1 703.4	1 695.2	1 526.9
Pankki kiinteistöt — Bankfastigheter .....	379.3	1 861.4	1 077.8	97.0	20.0	48.9	3 484.4	3 484.8	2 929.5
Muut kiinteistöt — Övriga fastigheter .....	38.1	72.0	31.1	—	—	11.3	152.5	156.7	140.6
Irtaimisto — Inventarier .....	0.0	0.0	0.0	0.0	0.0	0.0	0.0	0.0	0.0
Maksujen välitykset — Betalningsförmedling	141.0	1 040.4	684.9	15.2	16.2	—	1 897.7	1 885.7	2 463.5
Muut varat — Övriga tillgångar .....	39.6	1 712.7	4 175.0	46.7	9.0	4.3	5 987.3	6 033.9	5 311.6
Verot — Skatter .....	29.2	232.3	227.4	9.9	20.7	2.4	521.9	444.5	536.2
Palkat — Löner .....	141.6	570.4	514.3	39.0	31.5	7.8	1 304.6	1 023.7	1 199.0
Muut kulut — Övriga kostnader .....	62.5	213.3	404.4	16.8	29.2	5.0	731.2	593.7	667.8
<b>Yhteensä — Summa</b>	<b>19 164.9</b>	<b>85 238.9</b>	<b>88 134.0</b>	<b>4 824.0</b>	<b>16 173.6</b>	<b>2 101.0</b>	<b>215 636.4</b>	<b>215 320.5</b>	<b>203 731.6</b>
<b>Vastattavaa — Passiva</b>									
Talletukset — Depositioner .....	10 986.8	50 476.4	42 857.6	3 532.9	1 064.2	1 185.4	110 103.3	108 945.7	100 277.3
Shekkilit — Checkräkningar .....	4 036.3	13 537.9	18 888.0	515.5	259.3	330.4	37 567.4	36 827.7	32 866.7
Suomen Pankki — Finlands Bank .....	807.7	5 732.0	5 355.1	—	—	167.5	12 062.3	14 287.1	23 559.9
Kotimaiset rahalaitokset — Inhemiska penning- institut									
Talletukset — Depositioner .....	139.5	1 711.2	2 093.7	71.2	9 332.4	5.8	13 353.8	13 470.0	9 120.0
Shekkilit — Checkräkningar .....	39.9	1 183.4	244.5	55.3	1 281.8	32.8	2 837.7	2 867.8	1 618.6
Ulkomaiset kirjeenvaihtajat — Utrikes kor- respondenter									
Nostro .....	189.0	1 162.9	3 342.7	34.8	—	8.6	4 738.0	4 493.0	4 112.4
Loro .....	70.4	193.8	699.3	1.8	0.7	9.7	975.7	1 008.2	1 032.0
Maksujen välitykset — Betalningsförmedling	342.2	1 256.9	1 542.6	17.4	66.5	7.5	3 233.1	3 625.2	4 052.1
Muut velat — Övriga skulder .....	705.9	1 560.4	3 627.7	116.4	3 025.1	142.4	9 177.9	9 075.4	7 140.8
Korot ja provisiot — Räkningar och provisioner	671.7	2 405.5	3 129.7	136.4	251.1	60.0	6 654.4	5 787.6	5 286.3
Osakepääoma — Aktiekapital .....	650.0	3 600.0	3 700.0	220.0	615.0	100.0	8 885.0	8 885.0	8 885.0
Vararahastot — Reservfonder .....	500.0	2 350.0	2 500.0	112.0	230.0	50.0	5 742.0	5 742.0	5 454.6
Voitto edellisiltä vuosilta — Vinst från före- gående år .....	25.5	68.5	153.1	10.3	47.5	0.9	305.8	305.8	325.9
<b>Yhteensä — Summa</b>	<b>19 164.9</b>	<b>85 238.9</b>	<b>88 134.0</b>	<b>4 824.0</b>	<b>16 173.6</b>	<b>2 101.0</b>	<b>215 636.4</b>	<b>215 320.5</b>	<b>203 731.6</b>
Shekkiluottojen myönnetty määrä — Beviljat belopp checkkrediter .....	4 246.3	15 403.7	16 639.0	784.2	443.5	210.7	37 727.4	37 340.1	36 497.8
Pankkitakuut — Garantier .....	5 071.4	19 522.4	26 292.1	278.1	526.2	502.2	52 192.4	51 474.0	32 196.9

Virkalähetys Valtion julkaisu- ja tiedustelutoimistosta

Kiinnitysluottolaitokset toukokuun lopussa 1958.  
Hypoteksinrättingarna vid utgången av maj månad 1958.  
mlj. mk

	Maankiinteistöpankki Oy	Mortgage Bank of Finland Oy	Suomen Asunto- hypoteekki- pankki Finlands Bostads- hypoteekbank	Suomen Hypoteekki- yhdistys Finlands Hypoteeksförening	Suomen Kiinteistöpankki Osakeyhtiö Fastlännebanken i Finland Aktiebolag	Suomen Teollisuus- Hypoteekki- pankki Oy Industri-Hypoteekiban- ken i Finland Ab	Yhteensä — Summa	Huhtikuun April 1958	Toukokuun Maj 1957
<b>Vastaavaa — Aktiva</b>									
Kassa .....	0.3	—	0.1	0.5	4.5	0.0	5.4	2.9	3.1
Kotimaiset rahalaitokset — Inhemiska penning- institut .....	35.5	3 443.0	28.6	78.3	101.7	14.5	3 701.6	4 186.2	166.2
Ulkomaiset kirjeenvaihtajat — Utrikes kor- respondent .....	—	—	9.2	—	0.0	71.5	80.7	86.8	82.0
Lainat — Lån .....	957.7	5 193.3	585.0	6 721.1	990.3	6 112.1	20 559.5	19 140.3	14 886.8
Omat obligaatiot — Egna obligationer .....	0.2	—	—	0.4	0.5	42.0	43.1	43.1	36.1
Muut obligaatiot — Övriga obligationer .....	132.4	132.7	210.8	1.7	2.1	40.9	520.6	521.7	583.9
Osakkeet — Aktier .....	1.6	—	12.0	28.2	—	0.4	42.2	42.2	45.3
Kiinteistöt — Fastigheter .....	—	—	—	6.3	—	—	6.3	6.3	6.3
Irtaimisto — Inventarier .....	0.0	—	0.0	0.0	0.0	0.0	0.0	0.0	0.0
Muut varat — Övriga tillgångar .....	0.9	1.0	—	20.6	1.4	0.1	24.0	24.8	27.3
Verot — Skatter .....	—	—	1.1	1.3	0.8	2.4	5.6	5.0	—
Palkat — Löner .....	0.8	0.2	1.7	10.6	2.6	0.9	16.8	13.3	35.6
Muut kulut — Övriga kostnader .....	0.5	0.1	1.1	28.3	1.2	2.7	33.9	31.3	—
Korot — Räntor .....	13.2	46.1	—	11.3	5.8	58.4	134.8	94.3	54.3
Tappio edellisiltä vuosilta — Förlust från före- gående år .....	—	—	—	—	—	—	—	—	2.4
<b>Yhteensä — Summa</b>	<b>1 143.1</b>	<b>8 816.4</b>	<b>849.6</b>	<b>6 908.6</b>	<b>1 110.9</b>	<b>6 345.9</b>	<b>25 174.5</b>	<b>24 198.2</b>	<b>15 929.3</b>
<b>Vastattavaa — Passiva</b>									
Obligaatiolainat — Obligationslån .....	981.5	5 875.4	110.0	83.0	907.8	5 583.1	13 540.8	12 402.6	7 367.7
Lainat valtiolta — Lån av staten .....	40.4	—	344.0	6 582.2	—	—	6 966.6	6 957.9	6 715.3
Muut lainat — Övriga lån .....	2.0	—	—	36.0	—	—	38.0	38.0	—
Talletukset — Depositioner .....	—	—	—	—	31.9	—	31.9	31.2	35.5
Shekkitilit — Checkräkningar .....	—	—	—	—	25.7	—	25.7	22.5	29.7
Kotimaiset rahalaitokset — Inhemiska penning- institut .....	—	—	—	—	60.0	—	60.0	60.0	—
Ulkomaiset kirjeenvaihtajat — Utrikes kor- respondenter .....	—	—	—	—	0.0	—	0.0	0.0	0.0
Muut velat — Övriga skulder .....	0.8	2 583.2	148.6	94.1	2.4	51.4	2 880.5	3 133.3	287.0
Korot — Räntor .....	12.3	4.1	4.5	37.4	14.9	54.5	127.7	124.4	67.2
Debentuurit — Debentures .....	—	150.0	—	—	—	556.4	706.4	631.4	648.0
Osakepääoma — Aktiekapital .....	90.0	200.0	200.0	—	60.0	80.0	630.0	630.0	630.0
Vararahastot — Reservfonder .....	16.0	3.0	42.5	75.7	7.0	18.9	163.1	163.1	144.5
Voitto edellisiltä vuosilta — Vinst från före- gående år .....	0.1	0.7	—	0.2	1.2	1.6	3.8	3.8	4.4
<b>Yhteensä — Summa</b>	<b>1 143.1</b>	<b>8 816.4</b>	<b>849.6</b>	<b>6 908.6</b>	<b>1 110.9</b>	<b>6 345.9</b>	<b>25 174.5</b>	<b>24 198.2</b>	<b>15 929.3</b>

1) Valtion pankille obligaatioina luovuttama pohjarahasto. — Åt banken av staten i obligationer överlämnad grundfond.

# PANKKITILASTO

Suomen Pankki, liikepankit ja kiinnitysluottolaitokset

Kesäkuu 1958

# BANKSTATISTIK

Finlands Bank, affärsbankerna och hypoteksinrättningarna

Juni 1958

Julkaissut Pankkitarkastusvirasto  
Utgiven av Bankinspektionen



HELSINKI 1958

**Suomen Pankki kesäkuussa 1958.**  
**Finlands Bank under juni månad 1958.**  
 milj. mk

	31/5	7/6	14/6	23/6	30/6
<b>OMAISSUUSTASE — FÖRMÖGENHETSBALANS</b>					
<b>Vastaava — Aktiva</b>					
Ensisijainen setelinkate — Ordinarie sedeltäckning					
Kulta — Guld	7 849.9	7 849.9	7 849.9	7 849.9	7 849.9
Ulkomaiset valuutat — Utländska valutor	35 702.9	35 534.7	36 391.2	38 907.6	39 483.2
Ulkomaiset vekselit — Utländska växlar	1 162.4	1 162.4	1 162.3	898.9	898.9
Ulkomaiset obligaatiot — Utländska obligationer	2 775.1	2 775.1	2 775.1	2 775.1	2 775.1
Toissijainen setelinkate — Supplementär sedeltäckning					
Diskonstatut kotimaiset vekselit — Diskonterade inhemska växlar					
Ulk. rahan määräiset — I utländskt mynt	13 415.0	13 219.0	13 241.2	13 247.6	13 250.5
Markkamääräiset — I mark	17 709.9	17 844.2	17 815.7	18 134.7	18 367.6
Rediskonstatut vekselit — Rediskonterade växlar	12 970.1	14 120.1	13 158.5	11 243.6	16 668.1
Valtion vakauttamislaina — Statens konsolideringslån	8 125.0	8 125.0	8 125.0	8 125.0	8 125.0
Muut varat — Övriga tillgångar					
Kotimaiset obligaatiot — Inhemska obligationer	1 613.5	1 602.2	1 602.2	1 677.2	1 664.7
Shekkilit — Checkräkningar	333.9	334.9	322.4	396.1	663.1
Vaihtoraha — Skiljemynt	601.4	589.3	608.0	585.9	601.4
Muut saatavat — Övriga fordringar	16 427.2	16 421.5	15 878.5	15 849.1	15 519.6
<b>Yhteensä — Summa</b>	<b>118 686.3</b>	<b>119 578.3</b>	<b>118 930.0</b>	<b>119 690.7</b>	<b>125 867.1</b>
<b>Vastattava — Passiva</b>					
Liikkeessä olevat setelit — Utelöpande sedlar	59 038.0	57 188.5	58 091.2	58 267.6	59 332.3
Lyhytaikaiset velat — Kortfristiga skulder					
Ulkomaiset valuuttatilit — Utländska valutakonton	2 830.9	2 896.9	3 030.8	2 929.3	2 801.5
Ulkomaiset markkatilit — Utländska markkonton	3 214.1	3 313.6	3 319.8	3 410.7	3 545.3
Valtion shekkilit — Statens checkräkning	6 155.2	7 471.1	7 770.3	8 502.8	12 932.4
Pankkien shekkilit — Bankernas checkräkningar	271.0	1 166.0	464.9	416.9	—
Muut shekkilit — Övriga checkräkningar	356.7	223.8	160.1	243.7	279.1
Muut lyhytaikaiset velat — Övriga kortfristiga skulder	2 527.8	2 622.6	2 503.2	2 473.6	2 545.2
Pitkäaikaiset velat — Långfristiga skulder					
Ulkomaiset — Utländska	12 342.0	12 343.1	12 367.2	12 368.3	12 367.9
Kotimaiset — Inhemska	5 834.6	6 071.0	6 096.2	6 419.1	7 347.9
Arvonjärjestelytilit — Värderingsräkningar	11 497.2	11 636.4	11 547.9	11 053.1	11 063.5
Oma pääoma — Eget kapital					
Kantarahasto — Grundfond	10 000.0	10 000.0	10 000.0	10 000.0	10 000.0
Vararahasto — Reservfond	2 923.5	2 923.5	2 923.5	2 923.5	2 923.5
Käyttämättömät voittovarot — Odisponerade vinstmedel	1 085.6	1 085.6	—	—	—
Tulostilit — Resultaträkningar	609.7	636.2	654.9	682.1	728.5
<b>Yhteensä — Summa</b>	<b>118 686.3</b>	<b>119 578.3</b>	<b>118 930.0</b>	<b>119 690.7</b>	<b>125 867.1</b>
<b>SETELINANTOTASE — SEDELUTGIVNINGSBALANS</b>					
<b>Setelinanto-oikeus — Sedelutgivningsrätt</b>					
Ensisijainen kate — Ordinarie täckning	47 490.3	47 321.9	48 178.5	50 431.5	51 007.0
Toissijainen kate (Yläraja 58 mrd mk) — Supplementär täckning (Övre gräns 58 mrd mk)	52 220.0	53 308.4	52 340.4	50 750.9	56 411.2
<b>Yhteensä — Summa</b>	<b>99 710.3</b>	<b>100 630.3</b>	<b>100 518.9</b>	<b>101 182.4</b>	<b>107 418.2</b>
<b>Setelinanto — Sedelutgivning</b>					
Liikkeessä olevat setelit — Utelöpande sedlar	59 038.0	57 188.5	58 091.2	58 267.6	59 332.3
Lyhytaikaiset velat — Kortfristiga skulder	15 355.7	17 694.1	17 249.1	17 977.1	22 103.6
Shekkiluotoista nostamatta — Innestående på checkkredit	919.5	918.5	931.0	827.3	735.4
Setelinantovara — Sedelreserv	24 397.1	24 829.2	24 247.6	24 110.4	25 246.9
<b>Yhteensä — Summa</b>	<b>99 710.3</b>	<b>100 630.3</b>	<b>100 518.9</b>	<b>101 182.4</b>	<b>107 418.2</b>

**Liikepankit kesäkuun lopussa 1958.**  
**Affärsbankerna vid utgången av juni månad 1958.**  
 milj. mk

	Helsingin Osakepankki Helsingfors Aktiebank	Kansallisen Osake-Pankki	Oy Pohjoismaiden Yhdyspankki Ab Nordiska Föreningsbanken	Suomen Maatalous- Osake-Pankki	Säästöpankkien Keskus- Osake-Pankki Sparbankernas Central- Aktie-Bank	Ålands Aktiebank	Yhteensä — Summa	Toukokuu Maj 1958	Kesäkuu Juni 1957
<b>Vastaavaa — Aktiva</b>									
Kassa .....	676.4	3 531.4	2 570.7	375.6	257.4	62.2	7 473.7	6 133.1	6 521.5
Kotimaiset rahalaitokset— Inhemiska penning- institut .....	88.8	5.8	12.0	223.9	8 481.3	10.7	8 822.5	8 304.2	7 894.8
Ulkomaiset kirjeenvaihtajat — Utrikes kor- respondenter									
Nostro .....	302.1	1 171.3	2 925.7	82.6	146.2	32.0	5 205.9	4 933.6	5 980.4
Loro .....	0.1	0.1	5.8	—	—	—	6.0	4.8	5.3
Ulkomaiset vekselit — Utrikes växlar .....	10.0	11.3	26.4	—	—	—	47.7	128.0	34.0
Saatavat valtiolta — Fordringar hos staten ..	400.0	1 300.0	1 300.0	—	—	—	3 000.0	3 000.0	—
Kotimaiset vekselit — Inrikes växlar .....	9 145.2	36 269.7	41 898.3	1 641.3	3 771.1	693.1	93 418.7	93 549.4	88 235.9
Lainat — Lån .....	5 192.1	24 403.5	22 634.2	1 588.7	2 171.0	992.7	56 982.2	56 189.5	54 576.4
Shekkilit — Checkräkningar .....	2 140.7	7 452.9	7 538.1	546.8	358.3	181.8	18 218.6	17 397.9	19 894.8
Obligaatiot — Obligationer .....	604.0	6 339.9	2 854.4	164.3	506.6	91.3	10 560.5	10 212.9	6 648.7
Osakkeet — Aktier .....	74.2	814.6	764.8	11.0	47.4	0.5	1 712.5	1 703.4	1 541.2
Pankkikiinteistöt — Bankfastigheter .....	379.3	1 861.6	1 077.8	97.0	20.0	48.9	3 484.6	3 484.4	2 929.1
Muut kiinteistöt — Övriga fastigheter .....	38.1	72.0	31.1	—	—	11.3	152.5	152.5	143.1
Irtaimisto — Inventarier .....	0.0	0.0	0.0	0.0	0.0	0.0	0.0	0.0	0.0
Maksujen välitykset — Betalningsförmedling	99.3	731.2	1 236.1	1.2	6.4	—	2 074.2	1 897.7	2 471.5
Muut varat — Övriga tillgångar .....	44.3	1 701.7	3 961.6	47.7	2.5	5.5	5 763.3	5 987.3	5 759.8
Verot — Skatter .....	47.5	371.9	385.1	14.7	50.6	4.8	874.6	521.9	821.9
Palkat — Löner .....	174.8	695.8	626.4	47.8	25.4	9.5	1 579.7	1 304.6	1 458.8
Muut kulut — Övriga kostnader .....	75.7	251.2	477.8	19.9	33.2	5.6	863.4	731.2	782.4
<b>Yhteensä — Summa</b>	<b>19 492.6</b>	<b>87 531.9</b>	<b>90 326.3</b>	<b>4 862.5</b>	<b>15 877.4</b>	<b>2 149.9</b>	<b>220 240.6</b>	<b>215 636.4</b>	<b>205 699.6</b>
<b>Vastattavaa — Passiva</b>									
Talletukset — Depositioner .....	11 000.9	50 391.7	42 889.2	3 478.9	1 063.6	1 192.0	110 016.3	110 103.3	98 734.9
Shekkilit — Checkräkningar .....	4 016.7	13 949.4	17 812.8	472.9	206.0	289.8	36 747.6	37 567.4	31 562.0
Suomen Pankki — Finlands Bank .....	992.4	6 445.7	7 924.1	—	—	181.5	15 543.7	12 062.3	28 243.1
Kotimaiset rahalaitokset— Inhemiska penning- institut									
Talletukset — Depositioner .....	132.5	1 455.8	2 090.0	72.2	9 168.0	6.0	12 924.5	13 353.8	8 427.6
Shekkilit — Checkräkningar .....	59.3	1 517.3	524.9	106.1	1 099.3	72.5	3 379.4	2 837.7	1 635.0
Ulkomaiset kirjeenvaihtajat — Utrikes kor- respondenter									
Nostro .....	233.6	1 189.8	2 874.0	32.1	—	8.9	4 338.4	4 738.0	4 391.0
Loro .....	90.7	237.2	710.6	1.9	1.5	9.4	1 051.3	975.7	1 060.0
Maksujen välitykset — Betalningsförmedling	231.6	1 126.3	2 105.4	33.3	80.2	20.2	3 597.0	3 233.1	3 430.3
Muut velat — Övriga skulder .....	726.9	2 089.0	3 380.4	121.3	3 099.3	143.2	9 560.1	9 177.9	7 189.3
Korot ja provisiot — Räntor och provisioner	832.5	3 111.2	3 661.8	201.5	267.0	75.5	8 149.5	6 654.4	6 360.9
Osakepääoma — Aktiekapital .....	650.0	3 600.0	3 700.0	220.0	615.0	100.0	8 885.0	8 885.0	8 885.0
Vararahastot — Reservfonder .....	500.0	2 350.0	2 500.0	112.0	230.0	50.0	5 742.0	5 742.0	5 454.6
Voitto edellisiltä vuosilta — Vinst från före- gående år .....	25.5	68.5	153.1	10.3	47.5	0.9	305.8	305.8	325.9
<b>Yhteensä — Summa</b>	<b>19 492.6</b>	<b>87 531.9</b>	<b>90 326.3</b>	<b>4 862.5</b>	<b>15 877.4</b>	<b>2 149.9</b>	<b>220 240.6</b>	<b>215 636.4</b>	<b>205 699.6</b>
Shekkiluottojen myönnetty määrä — Beviljat belopp checkkrediter .....	4 199.7	15 355.8	16 925.3	779.1	442.7	209.1	37 911.7	37 727.4	36 451.9
Pankkitakuut — Garantier .....	5 003.9	17 772.2	25 939.2	254.3	174.0	500.9	49 644.5	52 192.4	33 334.4

Kiinnitysluottolaitokset kesäkuun lopussa 1958.  
Hypoteksinrättningarna vid utgången av juni månad 1958.  
milj. mk

	Maakinnityspankki Oy	Mortgage Bank of Finland Oy	Suomen Asunto- hypoteekki- pankki Finlands Bostads- hypoteekbank	Suomen Hypoteekki- yhdistys Finlands Hypoteksförening	Suomen Kinnitys- pankki Osakeyhtiö Fastighetsbanken i Finland Aktiebolag	Suomen Teollisuus- Hypoteekki- pankki Oy Industri-Hypoteekiban- ken i Finland Ab	Yhteensä — Summa	Toukokuu Maj 1958	Kesäkuu Juni 1958
<b>Vastaavaa — Aktiva</b>									
Kassa .....	0.2	—	0.2	2.0	4.0	0.2	6.6	5.4	3.0
Kotimaiset rahalaitokset— Inhemiska penning- institut .....	51.8	3 411.6	11.6	23.5	108.9	19.8	3 627.2	3 701.6	229.1
Ulkomaiset kirjeenvaihtajat — Utrikes kor- respondentia .....	—	—	9.2	—	0.0	71.4	80.6	80.7	82.4
Lainat — Lån .....	956.5	5 243.8	603.5	6 725.4	1 137.2	6 262.1	20 928.5	20 559.5	14 880.4
Omat obligaatiot — Egna obligationer .....	3.5	—	—	0.3	0.5	42.1	46.4	43.1	36.3
Muut obligaatiot — Övriga obligationer .....	123.1	132.7	210.8	1.6	2.1	40.9	511.2	520.6	570.9
Osakkeet — Aktier .....	1.6	—	12.0	28.2	—	0.4	42.2	42.2	45.3
Kiinteistöt — Fastigheter .....	—	—	—	6.3	—	—	6.3	6.3	6.3
Irtaimisto — Inventarier .....	0.0	—	0.0	0.0	0.0	0.0	0.0	0.0	0.0
Muut varat — Övriga tillgångar .....	1.7	1.0	—	20.5	1.4	0.1	24.7	24.0	28.2
Verot — Skatter .....	—	—	1.7	2.2	1.2	4.1	9.2	5.6	—
Palkat — Löner .....	1.0	0.3	2.4	12.8	3.0	1.1	20.6	16.8	44.5
Muut kulut — Övriga kostnader .....	0.5	0.1	1.3	29.2	1.5	1.7	34.3	33.9	—
Korot — Räkningar .....	13.2	38.1	0.6	35.5	7.2	148.7	243.3	134.8	136.5
Tappio edellisiltä vuosilta — Förlust från före- gående år .....	—	—	—	—	—	—	—	—	2.4
<b>Yhteensä — Summa</b>	<b>1 153.1</b>	<b>8 827.6</b>	<b>853.3</b>	<b>6 887.5</b>	<b>1 267.0</b>	<b>6 592.6</b>	<b>25 581.1</b>	<b>25 174.5</b>	<b>16 065.8</b>
<b>Vastattavaa — Passiva</b>									
Obligaatiolainat — Obligationslån .....	981.5	6 098.5	108.1	81.6	1 053.0	5 733.2	14 055.9	13 540.8	7 420.7
Lainat valtiolta — Lån av staten .....	40.0	—	344.0	6 560.7	—	—	6 944.7	6 966.6	6 696.5
Muut lainat — Övriga lån .....	2.0	—	—	36.0	—	—	38.0	38.0	—
Talletukset — Depositioner .....	—	—	—	—	31.6	—	31.6	31.9	35.7
Shekkitilit — Checkräkningar .....	—	—	—	—	17.3	—	17.3	25.7	10.5
Kotimaiset rahalaitokset — Inhemiska penning- institut .....	—	—	—	—	60.0	—	60.0	60.0	—
Ulkomaiset kirjeenvaihtajat — Utrikes kor- respondenter .....	—	—	—	—	0.0	—	0.0	0.0	0.0
Muut velat — Övriga skulder .....	4.3	2 333.2	158.7	94.3	2.8	44.2	2 637.5	2 880.5	303.7
Korot — Räkningar .....	19.2	42.2	—	39.0	34.1	158.3	292.8	127.7	171.3
Debentuurit — Debentures .....	—	150.0	—	—	—	556.4	706.4	706.4	648.0
Osakepääoma — Aktiekapital .....	90.0	200.0	1) 200.0	—	60.0	80.0	630.0	630.0	630.0
Vararahastot — Reservfonder .....	16.0	3.0	42.5	75.7	7.0	18.9	163.1	163.1	144.5
Voitto edellisiltä vuosilta — Vinst från före- gående år .....	0.1	0.7	—	0.2	1.2	1.6	3.8	3.8	4.4
<b>Yhteensä — Summa</b>	<b>1 153.1</b>	<b>8 827.6</b>	<b>853.3</b>	<b>6 887.5</b>	<b>1 267.0</b>	<b>6 592.6</b>	<b>25 581.1</b>	<b>25 174.5</b>	<b>16 065.8</b>

1) Valtion pankille obligaatioina luovuttama pohjarahasto. — Åt banken av staten i obligationer överlämnad grundfond.



# PANKKITILASTO

Suomen Pankki, liikepankit ja kiinnitysluottolaitokset

Heinäkuu 1958

# BANKSTATISTIK

Finlands Bank, affärsbankerna och hypoteksinrättningarna

Juli 1958

Julkaissut Pankkitarkastusvirasto  
Utgiven av Bankinspektionen



HELSINKI 1958

**Suomen Pankki heinäkuussa 1958.**  
**Finlands Bank under juli månad 1958.**  
 milj. mk

	30/6	8/7	15/7	23/7	31/7
<b>OMAIUUUSTASE — FÖRMÖGENHETSBALANS</b>					
<b>Vastaava — Aktiva</b>					
Ensisijainen setelinkate — Ordinarie sedeltäckning					
Kulta — Guld .....	7 849.9	7 849.9	7 866.0	7 866.0	7 866.0
Ulkomaiset valuutat — Utländska valutor .....	39 483.2	40 601.8	41 371.1	42 885.1	44 290.5
Ulkomaiset vekselit — Utländska växlar .....	898.9	898.9	899.2	899.2	899.2
Ulkomaiset obligaatit — Utländska obligationer .....	2 775.1	2 775.1	2 775.1	2 775.1	2 775.1
Toissijainen setelinkate — Supplementär sedeltäckning					
Diskontatut kotimaiset vekselit — Diskonterade inhemska växlar					
Ulk. rahan määräiset — I utländskt mynt .....	13 250.5	13 243.0	13 238.7	13 244.3	13 367.4
Markkamääräiset — I mark .....	18 367.6	17 951.1	17 198.4	17 102.8	16 663.3
Rediskontatut vekselit — Rediskonterade växlar .....	16 668.1	12 718.2	10 243.5	10 130.5	11 555.8
Valtion vakauttamislaina — Statens konsolideringslån ....	8 125.0	8 125.0	8 125.0	8 125.0	8 125.0
Muut varat — Övriga tillgångar					
Kotimaiset obligaatit — Inhemska obligationer .....	1 664.7	1 639.3	1 639.3	1 642.6	1 642.6
Shekkilitit — Checkräkningar .....	663.1	436.9	314.4	403.0	352.2
Vaihtoraha — Skiljemynt .....	601.4	593.3	591.2	582.2	583.1
Muut saatavat — Övriga fordringar .....	15 519.6	15 425.2	15 307.2	15 161.5	14 940.2
<b>Yhteensä — Summa</b>	<b>125 867.1</b>	<b>122 257.7</b>	<b>119 569.1</b>	<b>120 817.3</b>	<b>123 060.4</b>
<b>Vastattava — Passiva</b>					
Liikkeessä olevat setelit — Utelöpande sedlar .....	59 332.3	57 680.8	57 141.5	56 100.9	56 824.2
Lyhytaikaiset velat — Kortfristiga skulder					
Ulkomaiset valuuttatilit — Utländska valutakonton .....	2 801.5	2 934.1	2 989.0	3 005.2	5 095.9
Ulkomaiset markkatilit — Utländska markkonton .....	3 545.3	3 553.2	3 641.6	3 758.9	3 783.5
Valtion shekkilitit — Statens checkräkning .....	12 932.4	8 925.6	8 173.0	10 784.8	11 463.7
Pankkien shekkilitit — Bankernas checkräkningar .....	—	1 896.5	548.1	381.5	367.5
Muut shekkilitit — Övriga checkräkningar .....	279.1	267.7	253.7	261.4	384.7
Muut lyhytaikaiset velat — Övriga kortfristiga skulder ....	2 545.2	2 572.0	2 496.7	2 325.2	2 254.8
Pitkäaikaiset velat — Långfristiga skulder					
Ulkomaiset — Utländska .....	12 367.9	12 368.7	12 370.2	12 372.1	12 381.7
Kotimaiset — Inhemska .....	7 347.9	7 440.5	7 474.2	7 649.4	8 560.7
Arvonjärjestelytilit — Värderingsräkningar .....	11 063.5	10 923.0	10 761.4	10 410.8	10 146.2
Oma pääoma — Eget kapital					
Kantarahasto — Grundfond .....	10 000.0	10 000.0	10 000.0	10 000.0	10 000.0
Vararahasto — Reservfond .....	2 923.5	2 923.5	2 923.5	2 923.5	2 923.5
Käyttämättömät voittovarot — Odisponerade vinstmedel ..	—	—	—	—	—
Tulostilit — Resultaträkningar .....	728.5	772.1	796.2	843.6	874.0
<b>Yhteensä — Summa</b>	<b>125 867.1</b>	<b>122 257.7</b>	<b>119 569.1</b>	<b>120 817.3</b>	<b>123 060.4</b>
<b>SETELINANTOTASE — SEDELUTGIVNINGSBALANS</b>					
<b>Setelinanto-oikeus — Sedelutgivningsrätt</b>					
Ensisijainen kate — Ordinarie täckning .....	51 007.0	52 125.7	52 911.4	54 425.3	55 830.8
Toissijainen kate (Yläraja 58 mrd mk) — Supplementär täckning (Övre gräns 58 mrd mk) .....	56 411.2	52 037.3	48 805.6	48 602.7	49 711.5
<b>Yhteensä — Summa</b>	<b>107 418.2</b>	<b>104 163.0</b>	<b>101 717.0</b>	<b>103 028.0</b>	<b>105 542.3</b>
<b>Setelinanto — Sedelutgivning</b>					
Liikkeessä olevat setelit — Utelöpande sedlar .....	59 332.3	57 680.8	57 141.5	56 100.9	56 824.2
Lyhytaikaiset velat — Kortfristiga skulder .....	22 103.6	20 149.1	18 102.2	20 517.1	21 350.1
Shekkiluotoista nostamatta — Innestående på checkkredit ..	735.4	816.5	939.0	850.4	901.2
Setelinantovara — Sedelreserv .....	25 246.9	25 516.6	25 534.3	25 559.6	26 466.8
<b>Yhteensä — Summa</b>	<b>107 418.2</b>	<b>104 163.0</b>	<b>101 717.0</b>	<b>103 028.0</b>	<b>105 542.3</b>

**Liikepankit heinäkuun lopussa 1958.**  
**Affärsbankerna vid utgången av juli månad 1958.**  
 milj. mk

	Helstingin Osakepankki Helsingfors Aktiebank	Kansallisen Osake-Panekin	Oy Pohjoismaiden Yhtäysoylyyden Ab Norrliska Föreningsbanken	Suomen Maatalous- Osake-Panekin	Säästöpankin Kesku- Osake-Panekin Sparbankernas Central- Aktie-Bank	Alands Aktiebank	Yhteensä — Summa	Kesäkuun Juli 1958	Heinäkuun Juli 1957
<b>Vastaavaa — Aktiva</b>									
Kassa .....	602.8	4 975.9	2 977.8	271.4	87.7	61.9	8 977.5	7 473.7	6 679.5
Kotimaiset rahalaitokset — Inhemiska penning- institut .....	94.2	26.0	48.6	461.1	8 073.2	2.0	8 705.1	8 822.5	7 373.8
Ulkomaiset kirjeenvaihtajat — Utrikes kor- respondenter									
Nostro .....	368.1	1 757.8	2 788.5	85.4	115.6	31.1	5 146.5	5 205.9	5 586.4
Loro .....	0.1	0.2	4.8	—	—	—	5.1	6.0	5.6
Ulkomaiset vekselit — Utrikes växlar .....	5.8	23.0	291.5	—	—	—	320.3	47.7	22.7
Saatavat valtiolta — Fordringar hos staten ..	400.0	1 300.0	1 300.0	—	—	—	3 000.0	3 000.0	—
Kotimaiset vekselit — Inrikes växlar .....	8 898.8	35 736.7	41 573.8	1 600.2	5 627.5	653.0	94 090.0	93 418.7	86 406.4
Lainat — Lån .....	5 206.2	24 581.0	22 885.1	1 571.4	2 215.2	1 014.3	57 473.2	56 982.2	54 324.1
Shekkililit — Checkräkningar .....	2 001.0	6 826.8	6 803.4	529.3	151.9	225.0	16 537.4	18 218.6	17 904.6
Obligaatiot — Obligationer .....	583.5	6 131.2	2 705.3	164.3	497.7	91.2	10 173.2	10 560.5	7 681.8
Osakkeet — Aktier .....	74.2	850.3	764.8	11.0	47.4	0.5	1 748.2	1 712.5	1 575.2
Pankkikiinteistöt — Bankfastigheter .....	379.3	1 864.7	1 077.8	97.0	20.0	48.9	3 487.7	3 484.6	2 942.5
Muut kiinteistöt — Övriga fastigheter .....	36.3	72.0	31.1	—	—	11.3	150.7	152.5	143.1
Irtaimisto — Inventarier .....	0.0	0.0	0.0	0.0	0.0	0.0	0.0	0.0	0.0
Maksujen välitykset — Betalningsförmedling	169.8	1 457.8	701.6	14.6	9.9	—	2 353.7	2 074.2	1 505.1
Muut varat — Övriga tillgångar .....	50.9	2 127.7	3 955.9	56.8	0.0	6.8	6 198.1	5 763.3	5 846.4
Verot — Skatter .....	47.7	375.6	385.9	14.9	50.6	4.8	879.5	874.6	828.2
Palkat — Löner .....	204.7	821.0	738.4	56.5	30.3	11.2	1 862.1	1 579.7	1 716.7
Muut kulut — Övriga kostnader .....	87.7	291.8	535.3	25.0	35.9	4.2	979.9	863.4	891.2
<b>Yhteensä — Summa</b>	<b>19 211.1</b>	<b>89 219.5</b>	<b>89 569.6</b>	<b>4 958.9</b>	<b>16 962.9</b>	<b>2 166.2</b>	<b>222 088.2</b>	<b>220 240.6</b>	<b>201 433.3</b>
<b>Vastattavaa — Passiva</b>									
Talletukset — Depositioner .....	11 074.9	50 983.0	43 301.3	3 546.2	1 074.9	1 154.6	111 134.9	110 016.3	98 827.6
Shekkililit — Checkräkningar .....	3 807.1	15 440.6	18 828.9	521.3	252.8	279.1	30 129.8	36 747.6	35 403.5
Suomen Pankki — Finlands Bank .....	620.9	5 397.4	5 882.7	—	—	174.5	12 075.5	15 543.7	17 417.5
Kotimaiset rahalaitokset — Inhemiska penning- institut									
Talletukset — Depositioner .....	180.6	1 639.6	2 397.6	72.2	9 838.7	5.2	14 133.9	12 924.5	9 064.2
Shekkililit — Checkräkningar .....	59.1	1 718.8	166.0	55.3	1 425.6	144.5	3 569.3	3 379.4	2 870.4
Ulkomaiset kirjeenvaihtajat — Utrikes kor- respondenter									
Nostro .....	195.9	1 242.3	2 715.1	39.6	—	17.7	4 210.6	4 338.4	4 205.6
Loro .....	73.8	207.7	738.0	1.8	0.9	13.1	1 035.3	1 051.3	948.1
Maksujen välitykset — Betalningsförmedling	346.1	1 229.9	1 378.0	26.1	68.2	4.5	3 052.8	3 597.0	3 373.6
Muut velat — Övriga skulder .....	732.8	1 738.8	3 642.4	121.5	3 032.2	139.0	9 406.7	9 560.1	7 087.1
Korot ja provisiot — Räntor och provisioner	944.4	3 602.9	4 166.5	232.6	377.1	83.1	9 406.6	8 149.5	7 570.2
Osakepääoma — Aktiekapital .....	650.0	3 600.0	3 700.0	220.0	615.0	100.0	8 885.0	8 885.0	8 885.0
Vararahastot — Reservfonder .....	500.0	2 350.0	2 500.0	112.0	230.0	50.0	5 742.0	5 742.0	5 454.6
Voitto edellisiltä vuosilta — Vinst från före- gående år .....	25.5	68.5	153.1	10.3	47.5	0.9	305.8	305.8	325.9
<b>Yhteensä — Summa</b>	<b>19 211.1</b>	<b>89 219.5</b>	<b>89 569.6</b>	<b>4 958.9</b>	<b>16 962.9</b>	<b>2 166.2</b>	<b>222 088.2</b>	<b>220 240.6</b>	<b>201 433.3</b>
Shekkiluottojen myönnetty määrä — Beviljat belopp checkkrediter .....	4 227.2	15 408.4	17 128.9	773.5	242.1	266.4	38 046.5	37 911.7	36 324.6
Pankkitakuut — Garantier .....	4 994.5	15 980.5	25 611.3	256.0	156.7	462.4	47 461.4	49 644.5	32 416.3

**Kiinnitysluottolaitokset heinäkuun lopussa 1958.**  
**Hypoteksinrättningarna vid utgången av juli månad 1958.**  
 milj. mk

	Maankintolainpankki Oy	Mortgage Bank of Finland Oy	Suomen Asunto- hypoteekki- pankki Finlands Bostads- hypoteeksbank	Finlands Hypoteeksförening	Suomen Hypoteekki- yhdistys	Finlands Hypoteeksförening	Suomen Kinnitys- pankki Osakeyhtiö	Fastighetsbanken i Finland Aktiebolag	Suomen Kinnitys- pankki Osakeyhtiö	Industri-Hypoteeksbanken i Finland Ab	Suomen Teollisuus- Hypoteekki- pankki Oy	Yhteensä — Summa	Kesäkuu Juni 1958	Heinäkuu Juli 1958
<b>Vastaavaa — Aktiva</b>														
Kassa .....	0.2	—	0.1	0.9	2.3	0.2	3.7	6.6	3.0	—	—	—	—	—
Kotimaiset rahalaitokset — Inhemiska penning- institut .....	55.8	3 206.2	11.0	2.2	100.3	22.9	3 398.4	3 627.2	240.8	—	—	—	—	—
Ulkomaiset kirjeenvaihtajat — Utrikes kor- respondent .....	—	—	14.3	—	0.0	71.8	86.1	80.6	83.8	—	—	—	—	—
Lainat — Lån .....	953.4	5 258.2	602.7	6 777.9	1 175.8	6 225.0	20 993.0	20 928.5	14 906.0	—	—	—	—	—
Omat obligaatiot — Egna obligationer .....	3.5	—	—	0.3	0.5	42.1	46.4	46.4	36.3	—	—	—	—	—
Muut obligaatiot — Övriga obligationer .....	122.9	132.7	210.8	1.5	2.1	40.8	510.8	511.2	565.7	—	—	—	—	—
Osakkeet — Aktier .....	1.6	—	12.0	30.1	—	0.4	44.1	42.2	45.4	—	—	—	—	—
Kiinteistöt — Fastigheter .....	—	—	—	6.3	—	—	6.3	6.3	6.3	—	—	—	—	—
Irtaimisto — Inventarier .....	0.0	—	0.0	0.0	0.0	0.0	0.0	0.0	0.0	—	—	—	—	—
Muut varat — Övriga tillgångar .....	0.9	1.0	—	20.2	1.4	0.1	23.6	24.7	27.8	—	—	—	—	—
Verot — Skatter .....	—	—	1.7	2.2	1.2	4.1	9.2	9.2	—	—	—	—	—	—
Palkat — Löner .....	1.2	0.3	2.7	15.3	3.6	1.3	24.4	20.6	61.6	—	—	—	—	—
Muut kulut — Övriga kostnader .....	0.5	0.1	1.4	30.4	1.7	2.2	36.3	34.3	—	—	—	—	—	—
Korot — Räntor .....	13.2	38.1	0.6	40.9	10.4	168.0	271.2	243.3	162.8	—	—	—	—	—
Tappio edellisiltä vuosilta — Förlust från före- gående år .....	—	—	—	—	—	—	—	—	2.4	—	—	—	—	—
<b>Yhteensä — Summa</b>	<b>1 153.2</b>	<b>8 636.6</b>	<b>857.3</b>	<b>6 928.2</b>	<b>1 299.3</b>	<b>6 578.9</b>	<b>25 453.5</b>	<b>25 581.1</b>	<b>16 141.9</b>	—	—	—	—	—
<b>Vastattavaa — Passiva</b>														
Obligaatiolainat — Obligationslån .....	981.5	6 157.4	107.4	81.0	1 084.5	5 688.3	14 100.1	14 055.9	7 420.3	—	—	—	—	—
Lainat valtiolta — Lån av staten .....	40.0	—	344.0	6 579.2	—	—	6 963.2	6 944.7	6 717.5	—	—	—	—	—
Muut lainat — Övriga lån .....	2.0	—	—	36.0	—	—	38.0	38.0	—	—	—	—	—	—
Talletukset — Depositioner .....	—	—	—	—	—	31.7	31.7	31.6	36.1	—	—	—	—	—
Shekkitilit — Checkräkningar .....	—	—	—	—	17.1	—	17.1	17.3	14.9	—	—	—	—	—
Kotimaiset rahalaitokset — Inhemiska penning- institut .....	—	—	—	—	60.0	—	60.0	60.0	—	—	—	—	—	—
Ulkomaiset kirjeenvaihtajat — Utrikes kor- respondenter .....	—	—	—	—	0.0	—	0.0	0.0	0.0	—	—	—	—	—
Muut velat — Övriga skulder .....	4.3	2 083.2	163.4	111.3	2.9	44.3	2 409.4	2 637.5	328.9	—	—	—	—	—
Korot — Räntor .....	19.3	42.3	—	44.8	34.9	180.4	321.7	292.8	197.3	—	—	—	—	—
Debentuurit — Debentures .....	—	150.0	—	—	—	565.4	715.4	706.4	648.0	—	—	—	—	—
Osakepääoma — Aktiekapital .....	90.0	200.0	1) 200.0	—	60.0	80.0	630.0	630.0	630.0	—	—	—	—	—
Vararahastot — Reservfonder .....	16.0	3.0	42.5	75.7	7.0	18.9	163.1	163.1	144.5	—	—	—	—	—
Voitto edellisiltä vuosilta — Vinst från före- gående år .....	0.1	0.7	—	0.2	1.2	1.6	3.8	3.8	4.4	—	—	—	—	—
<b>Yhteensä — Summa</b>	<b>1 153.2</b>	<b>8 636.6</b>	<b>857.3</b>	<b>6 928.2</b>	<b>1 299.3</b>	<b>6 578.9</b>	<b>25 453.5</b>	<b>25 581.1</b>	<b>16 141.9</b>	—	—	—	—	—

1) Valtion pankille obligaatioina luovuttama pohjarahasto. — At banken av staten i obligationer överlämnad grundfond.

# PANKKITILASTO

Suomen Pankki, liikepankit ja kiinnitysluottolaitokset


Elokuu 1958

# BANKSTATISTIK

Finlands Bank, affärsbankerna och hypoteksinrättningarna

Augusti 1958

Julkaissut Pankkitarkastusvirasto  
Utgiven av Bankinspektionen



HELSINKI 1958

**Suomen Pankki elokuussa 1958.**  
**Finlands Bank under augusti månad 1958.**  
 milj. mk

	31/7	8/8	15/8	23/8	30/8
<b>OMAIUUSTASE — FÖRMÖGENHETSBALANS</b>					
<b>Vastaava — Aktiva</b>					
Ensisijainen setelinkate — Ordinarie sedeltäckning					
Kulta — Guld .....	7 866.0	7 866.0	7 866.0	7 866.0	7 866.0
Ulkomaiset valuutat — Utländska valutor .....	44 290.5	45 559.5	46 979.8	49 639.1	49 892.7
Ulkomaiset vekselit — Utländska växlar .....	899.2	910.4	910.3	910.5	910.5
Ulkomaiset obligaatiot — Utländska obligationer .....	2 775.1	2 775.1	2 775.1	2 775.1	2 775.1
Toissijainen setelinkate — Supplementär sedeltäckning					
Diskontatut kotimaiset vekselit — Diskonterade inhemska växlar					
Ulk. rahan määräiset — I utländskt mynt .....	13 367.4	13 223.5	13 208.1	13 218.3	13 174.3
Markkamääräiset — I mark .....	16 663.3	16 118.7	16 116.4	15 663.3	14 747.4
Rediskontatut vekselit — Rediskonterade växlar .....	11 555.8	9 853.7	7 008.1	6 069.0	8 688.1
Valtion vakanttamislaina — Statens konsolideringslån ....	8 125.0	8 125.0	8 125.0	8 125.0	8 125.0
Muut varat — Övriga tillgångar					
Kotimaiset obligaatiot — Inhemska obligationer .....	1 642.6	1 642.4	1 642.4	1 642.6	1 644.4
Shekkitilit — Checkräkningar .....	352.2	314.6	273.5	371.6	363.1
Vaihtoraha — Skiljemynt .....	583.1	551.0	541.4	535.3	541.6
Muut saatavat — Övriga fordringar .....	14 940.2	14 838.0	14 589.7	14 524.6	14 660.2
<b>Yhteensä — Summa</b>	<b>123 060.4</b>	<b>121 777.9</b>	<b>120 035.8</b>	<b>121 340.4</b>	<b>123 388.4</b>
<b>Vastattava — Passiva</b>					
Liikkeessä olevat setelit — Utelöpande sedlar .....	56 824.2	57 541.2	57 864.8	57 724.3	59 511.3
Lyhytaikaiset velat — Kortfristiga skulder					
Ulkomaiset valuuttatilit — Utländska valutakonton .....	3 095.9	3 225.8	3 197.4	3 407.5	3 315.2
Ulkomaiset markkatilit — Utländska markkonton .....	3 783.5	4 040.4	4 098.0	4 184.0	4 242.2
Valtion shekkitili — Statens checkräkning .....	11 463.7	7 797.1	5 798.3	8 096.9	6 941.1
Pankkien shekkitilit — Bankernas checkräkningar .....	367.5	1 101.3	1 053.8	345.0	570.3
Muut shekkitilit — Övriga checkräkningar .....	384.7	230.5	379.6	283.3	202.7
Muut lyhytaikaiset velat — Övriga kortfristiga skulder ....	2 254.8	3 243.9	3 243.2	3 260.5	4 066.0
Pitkäaikaiset velat — Långfristiga skulder					
Ulkomaiset — Utländska .....	12 381.7	12 215.3	12 214.6	12 213.7	12 213.6
Kotimaiset — Inhemska .....	8 560.7	8 679.9	8 786.6	9 014.0	9 497.3
Arvonjärjestelytilit — Värderingsräkningar .....	10 146.2	9 848.6	9 499.6	8 894.6	8 892.6
Oma pääoma — Eget kapital					
Kantarahasto — Grundfond .....	10 000.0	10 000.0	10 000.0	10 000.0	10 000.0
Vararahasto — Reservfond .....	2 923.5	2 923.5	2 923.5	2 923.5	2 923.5
Käyttämättömät voittovarot — Odisponerade vinstmedel ..	—	—	—	—	—
Tulostilit — Resultaträkningar .....	874.0	930.4	976.4	992.2	1 012.6
<b>Yhteensä — Summa</b>	<b>123 060.4</b>	<b>121 777.9</b>	<b>120 035.8</b>	<b>121 340.4</b>	<b>123 388.4</b>
<b>SETELINANTOTASE — SEDELUTGIVNINGSBALANS</b>					
<b>Setelinanto-oikeus — Sedelutgivningsrätt</b>					
Ensisijainen kate — Ordinarie täckning .....	55 830.8	57 111.0	58 531.2	61 190.6	61 444.3
Toissijainen kate (Yläraja 58 mrd mk) — Supplementär täckning (Övre gräns 58 mrd mk) .....	49 711.5	47 320.8	44 457.6	43 075.7	44 734.8
<b>Yhteensä — Summa</b>	<b>105 542.3</b>	<b>104 431.8</b>	<b>102 988.8</b>	<b>104 266.3</b>	<b>106 179.1</b>
<b>Setelinanto — Sedelutgivning</b>					
Liikkeessä olevat setelit — Utelöpande sedlar .....	56 824.2	57 541.2	57 864.8	57 724.3	59 511.3
Lyhytaikaiset velat — Kortfristiga skulder .....	21 350.1	19 639.1	17 770.4	19 578.1	19 337.5
Shekkiluotoista nostamatta — Innestående på checkkredit ..	901.2	938.8	979.9	881.8	890.2
Setelinantovara — Sedelreserv .....	26 466.8	26 312.7	26 373.7	26 082.1	26 440.1
<b>Yhteensä — Summa</b>	<b>105 542.3</b>	<b>104 431.8</b>	<b>102 988.8</b>	<b>104 266.3</b>	<b>106 179.1</b>

**Liikepankit elokuun lopussa 1958.**  
**Affärsbankerna vid utgången av augusti månad 1958.**  
 milj. mk

	Hel싱in Osakepankki Helsingfors Aktiebank	Tansallh-Osake-Pankki	Oy Pohjoismaiden Yhdyspankki Ab Nordiska Föreningsbanken	Suomen Maatalous- Osake-Pankki	Säästöpankkien Keskus- Osake-Pankki Sparbankernas Central- Aktie-Bank	Alands Aktiebank	Yhteensä — Summa	Heinäkun Juli 1958	Elokuun Augusti 1957
<b>Vastaavaa — Aktiva</b>									
Kassa .....	794.7	2 826.0	2 750.4	252.9	90.6	68.9	<b>6 783.5</b>	8 977.5	5 830.3
Kotimaiset rahalaitokset— Inhemiska penning- institut .....	67.4	9.4	27.1	428.7	8 558.3	6.4	<b>9 097.3</b>	8 705.1	7 526.6
Ulkomaiset kirjeenvaihtajat — Utrikes kor- respondenter									
Nostro .....	538.1	1 640.7	2 902.5	65.9	121.2	43.8	<b>5 312.2</b>	5 146.5	6 598.3
Loro .....	0.4	0.0	3.4	—	—	—	<b>3.8</b>	5.1	43.9
Ulkomaiset vekselit — Utrikes växlar .....	16.5	13.2	301.7	—	—	—	<b>331.4</b>	320.3	30.1
Saatavat valtiolta — Fordringar hos staten ..	400.0	1 300.0	1 300.0	—	—	—	<b>3 000.0</b>	3 000.0	—
Kotimaiset vekselit — Inrikes växlar .....	8 853.1	35 187.4	42 173.8	1 614.9	4 729.7	665.6	<b>93 224.5</b>	94 090.0	85 326.0
Lainat — Lån .....	5 210.3	25 008.8	23 096.2	1 603.6	2 496.9	1 022.5	<b>58 438.3</b>	57 473.2	53 641.4
Shekkilit — Checkräkningar .....	1 766.5	6 500.4	6 585.9	526.5	162.8	216.5	<b>15 758.6</b>	16 537.4	17 939.2
Obligaatiot — Obligationer .....	580.5	6 125.1	2 654.9	159.5	492.1	91.3	<b>10 103.4</b>	10 173.2	9 532.3
Osakkeet — Aktier .....	74.2	867.2	765.8	11.0	47.4	0.5	<b>1 766.1</b>	1 748.2	1 590.1
Pankkiinteistöt — Bankfastigheter .....	379.3	1 868.9	1 077.8	97.1	20.0	48.9	<b>3 492.0</b>	3 487.7	2 960.7
Muut kiinteistöt — Övriga fastigheter .....	36.3	72.0	31.1	—	—	11.3	<b>150.7</b>	150.7	144.4
Irtaimisto — Inventarier .....	0.0	0.0	0.0	0.0	0.0	0.0	<b>0.0</b>	0.0	0.0
Maksujen välitykset — Betalningsförmedling	193.4	560.2	1 457.7	13.4	1.0	—	<b>2 225.7</b>	2 353.7	1 810.5
Muut varat — Övriga tillgångar .....	43.4	2 065.4	3 846.4	58.8	11.4	7.6	<b>6 033.0</b>	6 198.1	5 490.6
Verot — Skatter .....	52.7	403.0	344.9	15.9	56.0	4.2	<b>876.7</b>	879.5	922.1
Palkat — Löner .....	230.3	944.7	847.4	65.5	35.1	12.9	<b>2 135.9</b>	1 862.1	1 967.1
Muut kulut — Övriga kostnader .....	97.3	327.8	593.0	27.7	39.2	5.2	<b>1 090.2</b>	979.9	979.4
<b>Yhteensä — Summa</b>	<b>19 334.4</b>	<b>85 720.2</b>	<b>90 760.0</b>	<b>4 941.4</b>	<b>16 861.7</b>	<b>2 205.6</b>	<b>219 823.3</b>	<b>222 088.2</b>	<b>202 333.0</b>
<b>Vastattavaa — Passiva</b>									
Talletukset — Depositioner .....	11 080.6	51 421.7	43 597.8	3 523.1	1 062.7	1 162.2	<b>111 848.1</b>	111 134.9	98 585.2
Shekkilit — Checkräkningar .....	4 270.9	12 886.8	20 177.9	563.1	221.7	388.9	<b>38 609.3</b>	39 129.8	34 347.6
Suomen Pankki — Finlands Bank .....	109.0	3 479.0	4 689.8	—	—	206.5	<b>8 484.3</b>	12 075.5	18 125.6
Kotimaiset rahalaitokset— Inhemiska penning- institut									
Talletukset — Depositioner .....	160.5	1 711.2	1 293.9	43.2	9 992.4	5.6	<b>13 206.8</b>	14 133.9	8 975.3
Shekkilit — Checkräkningar .....	47.7	1 768.6	1 068.7	51.2	1 227.0	28.8	<b>4 192.0</b>	3 569.3	2 470.7
Ulkomaiset kirjeenvaihtajat — Utrikes kor- respondenter									
Nostro .....	285.8	1 238.0	2 871.2	20.7	0.4	16.1	<b>4 432.2</b>	4 210.6	5 155.7
Loro .....	73.7	216.2	712.6	2.0	0.8	9.4	<b>1 014.7</b>	1 035.3	970.7
Maksujen välitykset — Betalningsförmedling	344.2	1 212.5	1 547.7	29.2	64.3	4.5	<b>3 202.4</b>	3 052.8	3 373.6
Muut velat — Övriga skulder .....	753.1	1 831.2	3 898.8	122.4	2 995.0	140.7	<b>9 741.2</b>	9 406.7	7 372.2
Korot ja provisiot — Räntor och provisioner	1 033.4	3 936.5	4 548.5	244.2	404.9	92.0	<b>10 259.5</b>	9 406.6	8 290.9
Osakepääoma — Aktiekapital .....	650.0	3 600.0	3 700.0	220.0	615.0	100.0	<b>8 885.0</b>	8 885.0	8 885.0
Vararahastot — Reservfonder .....	500.0	2 350.0	2 500.0	112.0	230.0	50.0	<b>5 742.0</b>	5 742.0	5 454.6
Voitto edellisiltä vuosilta — Vinst från före- gående år .....	25.5	68.5	153.1	10.3	47.5	0.9	<b>305.8</b>	305.8	325.9
<b>Yhteensä — Summa</b>	<b>19 334.4</b>	<b>85 720.2</b>	<b>90 760.0</b>	<b>4 941.4</b>	<b>16 861.7</b>	<b>2 205.6</b>	<b>219 823.3</b>	<b>222 088.2</b>	<b>202 333.0</b>
Shekkiluottojen myönnetty määrä — Beviljat belopp checkkrediter .....	4 232.5	15 479.6	16 965.3	769.4	242.2	251.5	<b>37 940.5</b>	38 046.5	36 570.4
Pankkitakuut — Garantier .....	4 987.6	16 057.5	25 933.8	239.0	145.6	455.8	<b>47 819.3</b>	47 461.4	31 338.3

**Kiinnitysluottolaitokset elokuun lopussa 1958.**  
**Hypoteksinrättningarna vid utgången av augusti månad 1958.**  
 milj. mk

	Maakinnestöpankki Oy	Mortgage Bank of Finland Oy	Suomen Asunto- hypoteekkipankki Finlands Bostads- hypoteeksbank	Finlands Hypoteeksför- bund	Suomen Hypoteekki- yhdistys	Finlands Hypoteeksför- bund	Suomen Kinnestöpankki Osakeyhtiö Fastighetensbanken i Finland Aktiebolag	Suomen Teollisuus- Hypoteekkipankki Oy Industri-Hypoteeksbanken i Finland Ab	Yhteensä — Summa	Heinäkuu Juli 1958	Elokuu Augusti 1957
<b>Vastaavaa — Aktiva</b>											
Kassa .....	0.4	—	0.1	1.5	1.7	0.1	3.8	3.7	2.9		
Kotimaiset rahalaitokset — Inhemiska penning- institut .....	55.7	3 192.0	20.2	11.8	86.3	21.6	3 387.6	3 398.4	200.2		
Ulkomaiset kirjeenvaihtajat — Utrikes kor- respondentia .....	—	—	10.7	—	0.0	71.8	82.5	86.1	75.8		
Lainat — Lån .....	953.3	6 262.0	602.6	6 807.3	1 206.2	6 225.0	22 056.4	20 993.0	15 032.8		
Omat obligaatiot — Egna obligationer .....	3.6	—	—	0.3	0.5	42.1	46.5	46.4	36.6		
Muut obligaatiot — Övriga obligationer .....	122.9	130.8	210.8	1.5	2.0	40.8	508.8	510.8	562.1		
Osakkeet — Aktier .....	1.6	—	12.0	37.5	—	0.4	51.5	44.1	45.4		
Kiinteistöt — Fastigheter .....	—	—	—	6.3	—	—	6.3	6.3	6.3		
Irtaimisto — Inventarier .....	0.0	—	0.0	0.0	0.0	0.0	0.0	0.0	0.0		
Muut varat — Övriga tillgångar .....	0.6	1.0	—	20.2	1.3	0.1	23.2	23.6	28.4		
Verot — Skatter .....	—	—	1.9	2.3	1.4	4.6	10.2	9.2	—		
Palkat — Löner .....	1.3	0.3	3.0	17.6	4.1	1.5	27.8	24.4	67.5		
Muut kulut — Övriga kostnader .....	0.6	0.2	1.6	31.7	1.8	2.3	38.2	36.3	—		
Korot — Räntor .....	13.2	38.1	—	42.4	10.4	168.0	272.1	271.2	162.7		
Tappio edellisiltä vuosilta — Förlust från före- gående år .....	—	—	—	—	—	—	—	—	2.4		
<b>Yhteensä — Summa</b>	<b>1 153.2</b>	<b>9 624.4</b>	<b>862.9</b>	<b>6 980.4</b>	<b>1 315.7</b>	<b>6 578.3</b>	<b>26 514.9</b>	<b>25 453.5</b>	<b>16 223.1</b>		
<b>Vastattavaa — Passiva</b>											
Obligaatiolainat — Obligationslån .....	981.5	6 165.2	107.4	81.1	1 085.5	5 688.2	14 108.9	14 100.1	7 430.8		
Lainat valtiolta — Lån av staten .....	40.0	—	344.0	6 640.4	—	—	7 024.4	6 963.2	6 778.5		
Muut lainat — Övriga lån .....	2.0	—	—	25.0	—	—	27.0	38.0	35.5		
Talletukset — Depositioner .....	—	—	—	—	32.3	—	32.3	31.7	20.7		
Shekkitilit — Checkräkningar .....	—	—	—	—	31.2	—	31.2	17.1	—		
Kotimaiset rahalaitokset — Inhemiska penning- institut .....	—	—	—	—	60.0	—	60.0	60.0	—		
Ulkomaiset kirjeenvaihtajat — Utrikes kor- respondenter .....	—	—	—	—	0.0	—	0.0	0.0	0.0		
Muut velat — Övriga skulder .....	4.3	3 063.0	165.0	111.6	2.9	43.7	3 390.5	2 409.4	326.3		
Korot — Räntor .....	19.3	42.4	4.0	46.5	35.6	180.4	328.2	321.7	204.4		
Debentuurit — Debentures .....	—	150.0	1) <sup>1)</sup> —	—	—	565.4	715.4	715.4	648.0		
Osakepääoma — Aktiekapital .....	90.0	200.0	1) <sup>1)</sup> 200.0	—	60.0	80.0	630.0	630.0	630.0		
Vararahastot — Reservfonder .....	16.0	3.0	42.5	75.7	7.0	19.0	163.2	163.1	144.5		
Voitto edellisiltä vuosilta — Vinst från före- gående år .....	0.1	0.8	—	0.1	1.2	1.6	3.8	3.8	4.4		
<b>Yhteensä — Summa</b>	<b>1 153.2</b>	<b>9 624.4</b>	<b>862.9</b>	<b>6 980.4</b>	<b>1 315.7</b>	<b>6 578.3</b>	<b>26 514.9</b>	<b>25 453.5</b>	<b>16 223.1</b>		

<sup>1)</sup> Valtion pankille obligaatioina luovuttama pohjarahasto. — Åt banken av staten i obligationer överlämnad grundfond.



# PANKKITILASTO

Suomen Pankki, liikepankit ja kiinnitysluottolaitokset

Syyskuu 1958

# BANKSTATISTIK

Finlands Bank, affärsbankerna och hypoteksinrättningarna

September 1958

Julkaissut Pankkitarkastusvirasto  
Utgiven av Bankinspektionen



HELSINKI 1958

**Suomen Pankki syyskuussa 1958.**  
**Finlands Bank under september månad 1958.**  
 milj. mk

	30/8	31/8	15/9	23/9	30/9
<b>OMAIUUSTASE — FÖRMÖGENHETSBALANS</b>					
<b>Vastaava — Aktiva</b>					
Ensisijainen setelinkate — Ordinarie sedeltäckning					
Kulta — Guld	7 866.0	7 866.0	7 866.0	7 866.0	7 866.0
Ulkomaiset valutat — Utländska valutor	49 892.7	51 064.5	52 406.2	52 789.9	51 100.3
Ulkomaiset vekselit — Utländska växlar	910.5	930.3	933.5	933.5	933.8
Ulkomaiset obligaatiot — Utländska obligationer	2 775.1	2 775.1	2 775.1	2 775.1	2 775.1
Toissijainen setelinkate — Supplementär sedeltäckning					
Diskontatut kotimaiset vekselit — Diskonterade inhemska växlar					
Ulk. rahan määräiset — I utländskt mynt	13 174.3	13 198.1	13 167.9	13 159.6	13 043.2
Markkamääräiset — I mark	14 747.4	14 633.8	14 120.9	13 632.8	13 493.2
Rediskontatut vekselit — Rediskonterade växlar	8 688.1	6 706.8	4 383.2	4 437.1	11 037.3
Valtion vakauttamislaina — Statens konsolideringslån	8 125.0	8 125.0	8 125.0	6 875.0	6 875.0
Muut varat — Övriga tillgångar					
Kotimaiset obligaatiot — Inhemska obligationer	1 644.4	1 789.0	1 787.4	1 787.4	1 787.5
Shekkitilit — Checkräkningar	363.1	517.8	246.5	314.8	416.4
Vaihtoraha — Skiljemynt	541.6	547.2	558.0	551.1	544.6
Muut saatavat — Övriga fordringar	14 660.2	14 648.0	14 584.9	14 787.5	15 553.9
<b>Yhteensä — Summa</b>	<b>123 388.4</b>	<b>122 801.6</b>	<b>120 954.6</b>	<b>119 909.8</b>	<b>125 426.3</b>
<b>Vastattava — Passiva</b>					
Liikkeessä olevat setelit — Utelöpande sedlar	59 511.3	57 491.0	57 537.6	56 703.0	58 190.9
Lyhytaikaiset velat — Kortfristiga skulder					
Ulkomaiset valuuttatilit — Utländska valutakonton	3 315.2	3 531.8	3 359.7	3 298.7	3 224.2
Ulkomaiset markkatilit — Utländska markkonton	4 242.2	4 272.4	4 226.3	4 487.6	4 483.4
Valtion shekkitili — Statens checkräkning	6 941.1	9 137.6	7 972.4	7 204.7	10 952.6
Pankkien shekkitilit — Bankernas checkräkningar	570.3	429.3	47.2	408.9	—
Muut shekkitilit — Övriga checkräkningar	202.7	283.4	330.2	353.4	319.2
Muut lyhytaikaiset velat — Övriga kortfristiga skulder	4 066.0	3 197.4	3 299.1	2 942.1	2 902.5
Pitkäaikaiset velat — Långfristiga skulder					
Ulkomaiset — Utländska	12 213.6	12 212.6	12 209.3	12 209.5	12 210.9
Kotimaiset — Inhemska	9 497.3	9 654.0	9 673.5	9 967.9	10 273.5
Arvonjärjestelytilit — Värderingsräkningar	8 892.6	8 652.3	8 332.5	8 330.0	8 799.2
Oma pääoma — Eget kapital					
Kantarahasto — Grundfond	10 000.0	10 000.0	10 000.0	10 000.0	10 000.0
Vararahasto — Reservfond	2 923.5	2 923.5	2 923.5	2 923.5	2 923.5
Käyttämättömät voittovarot — Odisponerade vinstmedel	—	—	—	—	—
Tulostilit — Resultaträkningar	1 012.6	1 016.3	1 043.3	1 080.5	1 146.4
<b>Yhteensä — Summa</b>	<b>123 388.4</b>	<b>122 801.6</b>	<b>120 954.6</b>	<b>119 909.8</b>	<b>125 426.3</b>
<b>SETELINANTOTASE — SEDELUTGIVNINGSBALANS</b>					
<b>Setelinanto-oikeus — Sedelutgivningsrätt</b>					
Ensisijainen kate — Ordinarie täckning	61 444.3	62 635.8	63 980.8	64 364.5	62 675.2
Toissijainen kate (Yläraja 58 mrd mk) — Supplementär täckning (Övre gräns 58 mrd mk)	44 734.8	42 663.8	39 797.1	38 104.6	44 448.7
<b>Yhteensä — Summa</b>	<b>106 179.1</b>	<b>105 299.6</b>	<b>103 777.9</b>	<b>102 469.1</b>	<b>107 123.9</b>
<b>Setelinanto — Sedelutgivning</b>					
Liikkeessä olevat setelit — Utelöpande sedlar	59 511.3	57 491.0	57 537.6	56 703.0	58 191.0
Lyhytaikaiset velat — Kortfristiga skulder	19 337.5	20 851.9	19 234.8	18 695.4	21 881.9
Shekkilutoista nostamatta — Innestående på checkkredit	890.2	735.6	1 007.0	938.5	840.9
Setelinantovara — Sedelreserv	26 440.1	26 221.1	25 998.5	26 132.2	26 210.1
<b>Yhteensä — Summa</b>	<b>106 179.1</b>	<b>105 299.6</b>	<b>103 777.9</b>	<b>102 469.1</b>	<b>107 123.9</b>

**Liikepankit syyskuun lopussa 1958.**  
**Affärsbankerna vid utgången av september månad 1958.**  
 milj. mk

	Helsingin Osakepankki Helsingfors Aktiebank	Kansallisen Osake-Pankki	Oy Pohjoismaiden Yhtäspankki Ab Noriliska Föreningsbanken	Suomen Maatalous- Osake-Pankki	Saastopankkien Keskus- Osake-Pankki Sparbankernas Central- Aktie-Bank	Ålands Aktiebank	Yhteensä — Summa	Elokuun Augusti 1958	Syyskuun September 1957
<b>Vastaavaa — Aktiva</b>									
Kassa .....	761.0	3 471.6	2 557.6	289.5	131.0	69.9	7 280.0	6 783.5	8 184.8
Kotimaiset rahalaitokset — Inhemiska penning- institut .....	113.3	4.3	31.1	335.5	9 057.5	11.8	9 553.5	9 097.3	7 338.2
Ulkomaiset kirjeenvaihtajat — Utrikes kor- respondenter									
Nostro .....	508.4	1 729.4	3 409.2	54.9	83.2	30.8	5 815.0	5 312.2	9 176.6
Loro .....	—	0.1	1.6	—	—	—	1.7	3.8	1.6
Ulkomaiset vekselit — Utrikes växlar .....	21.7	32.7	35.9	—	—	—	90.3	331.4	55.3
Saatavat valtiolta — Fordringar hos staten ..	600.0	1 700.0	1 700.0	—	—	—	4 000.0	3 000.0	—
Kotimaiset vekselit — Inrikes växlar .....	8 697.4	34 039.8	41 219.2	1 607.8	4 357.2	699.7	90 621.1	93 224.5	85 483.1
Lainat — Lån .....	5 262.5	25 438.1	23 454.8	1 608.0	2 650.6	1 037.3	59 451.3	58 438.3	53 598.8
Shekkitilit — Checkräkningar .....	1 939.3	7 157.1	7 367.4	533.5	198.0	204.0	17 399.3	15 758.6	16 283.8
Obligaatiot — Obligationer .....	568.4	6 069.5	2 766.3	151.4	513.8	91.2	10 160.6	10 103.4	10 304.4
Osakkeet — Aktier .....	74.2	871.3	769.9	11.0	47.2	0.5	1 774.1	1 766.1	1 596.3
Pankkikiinteistöt — Bankfastigheter .....	379.3	1 868.2	1 077.8	91.0	20.0	48.9	3 485.2	3 492.0	2 960.8
Muut kiinteistöt — Övriga fastigheter .....	36.4	73.5	31.1	—	—	11.3	152.8	150.7	144.4
Irtaimisto — Inventarier .....	0.0	0.0	0.0	0.0	0.0	0.0	0.0	0.0	0.0
Maksujen välitykset — Betalningsförmedling	205.8	802.6	1 688.3	38.9	1.9	—	2 737.5	2 225.7	1 974.0
Muut varat — Övriga tillgångar .....	55.4	2 237.8	4 072.9	26.3	5.7	10.1	6 408.2	6 033.0	6 133.6
Verot — Skatter .....	70.7	547.1	501.9	19.7	75.0	5.9	1 220.3	876.7	1 319.5
Palkat — Löner .....	259.0	1 060.9	952.5	75.8	39.5	14.5	2 402.2	2 135.9	2 204.0
Muut kulut — Övriga kostnader .....	107.7	367.0	703.1	34.1	44.7	6.2	1 262.8	1 090.2	1 101.2
<b>Yhteensä — Summa</b>	<b>19 660.5</b>	<b>87 471.0</b>	<b>92 340.6</b>	<b>4 877.4</b>	<b>17 225.3</b>	<b>2 242.1</b>	<b>223 816.9</b>	<b>219 823.3</b>	<b>207 860.4</b>
<b>Vastattavaa — Passiva</b>									
Talletukset — Depositioner .....	11 103.0	51 839.1	44 013.1	3 495.9	1 484.5	1 145.0	113 080.6	111 848.1	97 641.0
Shekkitilit — Checkräkningar .....	4 386.8	12 638.8	18 695.2	458.0	219.0	379.6	36 777.4	38 509.3	37 459.6
Suomen Pankki — Finlands Bank .....	226.0	4 477.2	4 746.1	—	—	150.6	9 599.3	8 484.3	17 707.8
Kotimaiset rahalaitokset — Inhemiska penning- institut									
Talletukset — Depositioner .....	157.1	1 699.1	485.2	56.4	9 903.6	15.1	12 316.5	13 206.8	8 852.6
Shekkitilit — Checkräkningar .....	79.4	1 806.7	1 829.6	114.0	1 114.5	119.7	5 063.9	4 192.0	1 398.8
Ulkomaiset kirjeenvaihtajat — Utrikes kor- respondenter									
Nostro .....	352.0	1 261.0	3 925.2	11.7	—	10.9	5 560.8	4 432.2	7 880.3
Loro .....	66.3	251.8	744.4	1.7	0.6	8.8	1 073.6	1 014.7	988.4
Maksujen välitykset — Betalningsförmedling	216.8	1 142.9	2 227.9	13.5	241.1	21.2	3 863.4	3 202.4	3 895.7
Muut velat — Övriga skulder .....	758.4	1 970.7	4 289.5	116.1	2 932.7	139.6	10 207.0	9 741.2	7 971.6
Korot ja provisiot — Räntor och provisioner	1 139.2	4 365.2	5 031.3	267.8	436.8	101.3	11 341.6	10 259.5	9 399.1
Osakepääoma — Aktiekapital .....	650.0	3 600.0	3 700.0	220.0	615.0	100.0	8 885.0	8 885.0	8 885.0
Vararahastot — Reservfonder .....	500.0	2 350.0	2 500.0	112.0	230.0	50.0	5 742.0	5 742.0	5 454.6
Voitto edellisiltä vuosilta — Vinst från före- gående år .....	25.5	68.5	153.1	10.3	47.5	0.9	305.8	305.8	325.9
<b>Yhteensä — Summa</b>	<b>19 660.5</b>	<b>87 471.0</b>	<b>92 340.6</b>	<b>4 877.4</b>	<b>17 225.3</b>	<b>2 242.1</b>	<b>223 816.9</b>	<b>219 823.3</b>	<b>207 860.4</b>
Shekiluottojen myönnetty määrä — Beviljat belopp checkkrediter .....	4 251.1	15 529.6	17 073.1	757.8	267.2	209.3	38 088.1	37 940.5	36 348.1
Pankkitakuut — Garantier .....	4 891.4	15 475.8	25 971.1	231.1	163.6	414.0	47 147.0	47 819.3	38 173.2

Kiinnitysluottolaitokset syyskuun lopussa 1958.  
Hypoteksinrättingarna vid utgången av september månad 1958.  
milj. mk

	Maakinnestopankki Oy	Mortgage Bank of Finland Oy	Suomen Asunto- hypoteekkipankki Finlands Bostads- hypoteksbank	Finlands Hypoteksförening	Suomen Hypoteekki- yhdistys	Finlands Hypoteksförening	Suomen Kinnestopankki Osakeyhtiö Fastighetshanken i Finland Aktiebolag	Suomen Teollisuus- Hypoteekkipankki Oy Industi-Hypoteksbanken i Finland Ab	Yhteensä — Summa	Elokuu Augusti 1958	Syyskuu September 1957
<b>Vastaavaa — Aktiva</b>											
Kassa .....	0.6	—	0.1	2.5	1.5	0.4	5.1	3.8	5.4		
Kotimaiset rahalaitokset — Inhemiska penning- institut .....	44.8	2 915.9	21.9	19.8	96.3	89.2	3 187.9	3 387.6	169.4		
Ulkomaiset kirjeenvaihtajat — Utrikes kor- respondent .....	—	—	10.3	—	0.0	71.8	82.1	82.5	75.5		
Lainat — Lån .....	939.1	6 366.4	600.3	6 758.3	1 235.9	6 543.0	22 448.0	22 056.4	15 208.1		
Omat obligaatiot — Egna obligationer .....	0.5	—	—	0.3	0.5	42.1	43.4	46.5	34.1		
Muut obligaatiot — Övriga obligationer .....	122.9	130.8	210.8	2.8	2.0	40.4	509.7	508.8	548.6		
Osakkeet — Aktier .....	1.6	—	12.0	43.0	—	0.4	57.0	51.5	45.4		
Kiinteistöt — Fastigheter .....	—	—	—	6.3	—	—	6.8	6.3	6.3		
Irtaimisto — Inventarier .....	0.0	—	0.0	0.0	0.0	0.0	0.0	0.0	0.0		
Muut varat — Övriga tillgångar .....	0.3	1.0	—	20.7	1.3	0.1	23.4	23.2	27.6		
Verot — Skatter .....	—	—	2.6	3.1	1.8	5.9	13.4	10.2	—		
Palkat — Löner .....	1.5	0.4	3.6	19.8	4.5	1.7	31.5	27.8	77.3		
Muut kulut — Övriga kostnader .....	0.6	0.7	1.7	33.0	2.0	2.3	40.8	38.2	—		
Korot — Räntor .....	46.6	38.1	—	42.5	10.5	168.0	305.7	272.1	162.7		
Tappio edellisiltä vuosilta — Förlust från före- gående år .....	—	—	—	—	—	—	—	—	2.4		
<b>Yhteensä — Summa</b>	<b>1 158.5</b>	<b>9 453.8</b>	<b>863.3</b>	<b>6 952.1</b>	<b>1 356.3</b>	<b>6 965.3</b>	<b>26 748.8</b>	<b>26 514.9</b>	<b>16 362.8</b>		
<b>Vastattavaa — Passiva</b>											
Obligaatiolainat — Obligationslån .....	953.1	6 194.1	102.2	81.1	1 119.1	5 988.3	14 437.9	14 108.9	7 464.9		
Lainat valtiolta — Lån av staten .....	40.0	—	344.0	6 595.2	—	—	6 979.2	7 024.4	6 877.2		
Muut lainat — Övriga lån .....	2.0	—	—	35.0	—	—	37.0	27.0	—		
Talletukset — Depositioner .....	—	—	—	—	32.1	—	32.1	32.3	33.1		
Shekkitilit — Checkräkningar .....	—	—	—	—	33.0	—	33.0	31.2	15.9		
Kotimaiset rahalaitokset — Inhemiska penning- institut .....	—	—	—	—	60.0	—	60.0	60.0	—		
Ulkomaiset kirjeenvaihtajat — Utrikes kor- respondenter .....	—	—	—	—	0.0	—	0.0	0.0	0.0		
Muut velat — Övriga skulder .....	4.3	2 863.0	170.6	113.5	3.3	43.9	3 198.6	3 390.5	334.6		
Korot — Räntor .....	53.0	42.4	4.0	51.5	40.6	249.1	440.6	328.2	210.2		
Debentuurit — Debentures .....	—	150.0	—	—	—	583.4	733.4	715.4	648.0		
Osakepääoma — Aktiekapital .....	90.0	200.0	<sup>1)</sup> 200.0	—	60.0	80.0	630.0	630.0	630.0		
Vararahastot — Reservfonder .....	16.0	3.0	42.5	75.7	7.0	19.0	163.2	163.2	144.5		
Voitto edellisiltä vuosilta — Vinst från före- gående år .....	0.1	0.8	—	0.1	1.2	1.6	3.8	3.8	4.4		
<b>Yhteensä — Summa</b>	<b>1 158.5</b>	<b>9 453.8</b>	<b>863.3</b>	<b>6 952.1</b>	<b>1 356.3</b>	<b>6 965.3</b>	<b>26 748.8</b>	<b>26 514.9</b>	<b>16 362.8</b>		

<sup>1)</sup> Valtion pankille obligaatioina luovuttama pohjarahasto. — Åt banken av staten i obligationer överlämnad grundfond.

# PANKKITILASTO

**Suomen Pankki, liikepankit ja kiinnitysluottolaitokset**

**Lokakuu 1958**

# BANKSTATISTIK

**Finlands Bank, affärsbankerna och hypoteksinrättningarna**

**Oktober 1958**

**Julkaissut Pankkitarkastusvirasto**

**Utgiven av Bankinspektionen**



**HELSINKI 1958**

**Suomen Pankki lokakuussa 1958.**  
**Finlands Bank under oktober månad 1958.**  
 milj. mk

	30/9	8/10	15/10	23/10	31/10
<b>OMAIUUSTASE — FÖRMÖGENHETSBALANS</b>					
<b>Vastaava — Aktiva</b>					
Ensisijainen setelinkate — Ordinarie sedeltäckning					
Kulta — Guld .....	7 866.0	7 866.0	7 866.0	7 866.0	7 866.0
Ulkomaiset valutat — Utländska valutor .....	51 100.3	53 102.1	52 864.8	53 400.1	53 666.8
Ulkomaiset vekselit — Utländska växlar .....	933.8	945.0	945.0	945.0	936.5
Ulkomaiset obligaatiot — Utländska obligationer .....	2 775.1	2 775.1	2 775.1	2 775.1	2 775.1
Toissijainen setelinkate — Supplementär sedeltäckning					
Diskontatut kotimaiset vekselit — Diskonterade inhemska växlar					
Ulk. rahan määräiset — I utländskt mynt .....	13 043.2	13 039.2	12 984.7	12 922.5	12 913.9
Markkamääräiset — I mark .....	13 493.2	13 266.7	12 697.6	11 919.4	11 448.1
Rediskontatut vekselit — Rediskonterade växlar .....	11 037.3	4 916.8	4 243.3	5 491.0	8 627.4
Valtion vakauttamislaina — Statens konsolideringslån .....	6 875.0	6 875.0	6 875.0	6 875.0	6 875.0
Muut varat — Övriga tillgångar					
Kotimaiset obligaatiot — Inhemska obligationer .....	1 787.5	1 785.0	1 755.0	1 755.0	1 757.0
Shekkitilit — Checkräkningar .....	416.4	316.2	348.8	328.1	295.8
Vaihtoraha — Skiljemynt .....	544.6	523.9	526.4	518.6	511.6
Muut saatavat — Övriga fordringar .....	15 553.9	15 580.2	15 618.5	15 798.1	15 548.1
<b>Yhteensä — Summa</b>	<b>125 426.3</b>	<b>120 991.2</b>	<b>119 000.2</b>	<b>120 593.0</b>	<b>123 221.3</b>
<b>Vastattava — Passiva</b>					
Liikkeessä olevat setelit — Utelöpande sedlar .....	58 190.9	56 866.9	57 205.6	56 943.6	58 681.1
Lyhytaikaiset velat — Kortfristiga skulder					
Ulkomaiset valuuttatilit — Utländska valutakonton .....	3 224.2	3 364.6	3 289.7	2 780.0	2 407.2
Ulkomaiset markkatilit — Utländska markkonton .....	4 483.4	4 371.8	4 457.7	4 545.7	4 540.8
Valtion shekkitili — Statens checkräkning .....	10 952.6	6 003.9	4 430.4	8 081.8	8 619.9
Pankkien shekkitilit — Bankernas checkräkningar .....	—	2 319.7	1 493.1	278.1	1 553.7
Muut shekkitilit — Övriga checkräkningar .....	319.2	302.6	261.4	434.7	242.8
Muut lyhytaikaiset velat — Övriga kortfristiga skulder .....	2 902.5	2 974.1	3 033.4	2 838.2	2 830.2
Pitkäaikaiset velat — Långfristiga skulder					
Ulkomaiset — Utländska .....	12 210.9	12 210.8	12 092.7	12 092.1	11 399.5
Kotimaiset — Inhemska .....	10 273.5	10 526.2	10 400.8	10 419.4	10 612.8
Arvonjärjestelytilit — Värderingsräkningar .....	8 799.2	7 974.0	8 208.6	8 044.8	8 158.9
Oma pääoma — Eget kapital					
Kantarahasto — Grundfond .....	10 000.0	10 000.0	10 000.0	10 000.0	10 000.0
Vararahasto — Reservfond .....	2 923.5	2 923.5	2 923.5	2 923.5	2 923.5
Käyttämättömät voittovarot — Odisponerade vinstmedel ..	—	—	—	—	—
Tulostilit — Resultaträkningar .....	1 146.4	1 153.1	1 203.3	1 212.0	1 250.9
<b>Yhteensä — Summa</b>	<b>125 426.3</b>	<b>120 991.2</b>	<b>119 000.2</b>	<b>120 593.9</b>	<b>123 221.3</b>
<b>SETELINANTOTASE — SEDELUTGIVNINGSBALANS</b>					
<b>Setelinanto-oikeus — Sedelutgivningsrätt</b>					
Ensisijainen kate — Ordinarie täckning .....	62 675.2	64 638.1	63 950.9	64 986.1	65 244.4
Toissijainen kate (Yläraja 58 mrd mk) — Supplementär täckning (Övre gräns 58 mrd mk) .....	44 448.7	38 097.8	36 800.6	37 208.0	39 864.5
<b>Yhteensä — Summa</b>	<b>107 123.9</b>	<b>102 735.9</b>	<b>100 751.5</b>	<b>102 194.1</b>	<b>105 108.9</b>
<b>Setelinanto — Sedelutgivning</b>					
Liikkeessä olevat setelit — Utelöpande sedlar .....	58 191.0	56 866.9	57 205.5	56 943.6	58 681.1
Lyhytaikaiset velat — Kortfristiga skulder .....	21 881.9	19 336.6	16 965.8	18 958.4	20 194.7
Shekkilutoista nostamatta — Innestående på checkkredit ..	840.9	937.3	904.6	925.3	957.6
Setelinantovara — Sedelreserv .....	26 210.1	25 645.1	25 675.6	25 366.8	25 275.5
<b>Yhteensä — Summa</b>	<b>107 123.9</b>	<b>102 735.9</b>	<b>100 751.5</b>	<b>102 194.1</b>	<b>105 108.9</b>

**Liikepankit lokakuun lopussa 1958.**  
**Affärsbankerna vid utgången av oktober månad 1958.**  
 milj. mk

	Hel싱in Osakepankki Helsingfors Aktiebank	Kansallisa-Osake-Pankki	Oy Pohjoismaiden Yhdyspankki Ab Norrliska Föreningsbanken	Säästöpankkien Keskus- Osake-Pankki Sparbankernas Central- Aktie-Bank	Ålands Aktiebank	Yhteensä — Summa	Syyskuu September 1958	Lokakuu Oktober 1957
<b>Vastaavaa — Aktiva</b>								
Kassa .....	823.5	3 689.4	3 517.5	103.8	61.3	8 195.5	7 280.6	6 943.6
Kotimaiset rahalaitokset — Inhemiska penning- institut	113.2	94.6	4.9	8 431.0	12.4	8 656.1	9 553.5	7 330.5
Ulkomaiset kirjeenvaihtajat — Utrikes kor- respondenter								
Nostro .....	424.5	2 009.8	3 549.8	77.9	45.9	6 107.9	5 815.9	7 352.3
Loro .....	0.0	0.1	5.4	—	—	5.5	1.7	1.6
Ulkomaiset vekselit — Utrikes växlar .....	31.6	13.5	4.5	—	—	49.6	90.3	29.3
Saatavat valtiolta — Fordringar hos staten ..	600.0	1 700.0	1 700.0	—	—	4 000.0	4 000.0	—
Kotimaiset vekselit — Inrikes växlar .....	8 744.7	35 471.9	41 379.0	5 344.3	701.6	91 641.5	90 621.1	84 207.8
Lainat — Lån .....	5 315.6	27 877.6	23 761.8	2 841.8	1 040.2	60 837.0	59 451.3	53 949.2
Shekkilitit — Checkräkningar .....	1 787.8	7 221.2	6 685.8	175.6	187.9	16 058.3	17 399.3	15 439.9
Obligaatiot — Obligationer .....	532.2	6 204.3	2 658.1	513.8	91.2	9 999.6	10 160.6	10 276.9
Osakkeet — Aktier .....	74.2	1 003.3	780.4	47.2	0.4	1 905.5	1 774.1	1 629.6
Pankkiintteistöt — Bankfastigheter .....	347.1	1 916.3	1 077.8	20.0	48.9	3 410.1	3 485.2	2 960.8
Muut kiinteistöt — Övriga fastigheter .....	36.4	84.7	31.1	—	11.3	163.5	152.3	144.3
Irtaimisto — Inventariér .....	0.0	0.0	0.0	0.0	0.0	0.0	0.0	0.0
Maksujen välitykset — Betalningsförmedling	276.9	822.3	662.2	16.8	—	1 778.2	2 737.5	2 156.8
Muut varat — Övriga tillgångar .....	97.5	2 377.1	4 361.1	13.8	11.0	6 860.5	6 408.2	6 270.0
Verot — Skatter .....	70.8	571.2	499.1	75.0	6.7	1 222.8	1 220.3	1 335.0
Palkat — Löner .....	287.5	1 262.5	1 058.4	43.7	16.2	2 668.3	2 402.2	2 445.2
Muut kulut — Övriga kostnader .....	118.9	445.0	794.0	50.9	6.6	1 415.4	1 262.8	1 217.2
<b>Yhteensä — Summa</b>	<b>19 682.4</b>	<b>92 764.8</b>	<b>92 530.9</b>	<b>17 755.6</b>	<b>2 241.6</b>	<b>224 975.3</b>	<b>223 816.9</b>	<b>203 690.0</b>
<b>Vastattavaa — Passiva</b>								
Talletukset — Depositioner .....	11 358.5	56 242.8	44 717.5	1 582.6	1 146.4	115 047.8	113 080.6	97 171.7
Shekkilitit — Checkräkningar .....	4 165.3	13 543.2	19 998.0	262.5	383.2	38 352.2	36 777.4	41 243.8
Suomen Pankki — Finlands Bank .....	—	3 772.9	3 996.0	—	90.0	7 858.9	9 599.3	9 998.5
Kotimaiset rahalaitokset — Inhemiska penning- institut								
Talletukset — Depositioner .....	173.1	1 264.3	488.9	10 272.0	13.9	12 212.2	12 316.5	8 485.4
Shekkilitit — Checkräkningar .....	68.8	1 606.4	1 571.8	1 108.0	155.5	4 510.5	5 063.9	1 815.6
Ulkomaiset kirjeenvaihtajat — Utrikes kor- respondenter								
Nostro .....	330.7	1 419.8	3 988.7	5.4	21.1	5 765.7	5 560.8	7 076.5
Loro .....	77.8	234.2	697.1	6.3	7.8	1 023.2	1 073.6	963.1
Maksujen välitykset — Betalningsförmedling	341.5	1 223.6	1 671.2	83.4	13.4	3 333.1	3 863.4	3 486.9
Muut velat — Övriga skulder .....	755.6	2 059.8	3 625.3	3 001.5	145.3	9 587.5	10 207.0	8 227.3
Korot ja provisiot — Räntor och provisioner	1 235.6	5 057.0	5 423.3	541.4	114.1	12 371.4	11 341.6	10 555.7
Osakepääoma — Aktiekapital .....	650.0	3 800.0	3 700.0	615.0	100.0	8 865.0	8 885.0	8 885.0
Vararahastot — Reservfonder .....	500.0	2 462.0	2 500.0	230.0	50.0	5 742.0	5 742.0	5 454.6
Voitto edellisiltä vuosilta — Vinst från före- gående år .....	25.5	78.8	153.1	47.5	0.9	305.8	305.8	325.9
<b>Yhteensä — Summa</b>	<b>19 682.4</b>	<b>92 764.8</b>	<b>92 530.9</b>	<b>17 755.6</b>	<b>2 241.6</b>	<b>224 975.3</b>	<b>223 816.9</b>	<b>203 609.0</b>
Shekkiluottojen myönnetty määrä — Beviljat belopp checkkrediter .....	4 255.6	16 466.3	17 210.8	267.0	209.5	38 409.2	38 088.1	36 456.3
Pankkitakuut — Garantier .....	3 619.9	15 224.7	26 151.1	364.1	404.0	45 763.8	47 147.0	38 280.5

Kiinnitysluottolaitokset lokakuun lopussa 1958.  
Hypoteksinrättningarna vid utgången av oktober månad 1958.  
milj. mk

	Maakintokaspankki Oy	Mortgage Bank of Finland Oy	Suomen Asunto- hypoteekkipankki Finlands Post- hypoteekbank	Finlands Hypotekeförening	Suomen Hypoteekki- yhdistys	Finlands Hypotekeförening	Suomen Kinnestöpankki Osakeyhtiö	Fastighetsbanken i Finland Aktiebolag	Suomen Teollisuus- Hypoteekkipankki Oy	Industri-Hypoteekbanken i Finland Ab	Yhteensä — Summa	Syyskuu September 1958	Lokakuu Oktober 1957
<b>Vastaavaa — Aktiva</b>													
Kassa .....	0.0	—	0.2	1.2	3.3	2.3	7.0	5.1	2.9				
Kotimaiset rahalaitokset — Inhemiska penning- institut .....	37.6	2 819.6	3.8	87.9	89.6	87.8	3 126.3	3 187.9	320.1				
Ulkomaiset kirjeenvaihtajat — Utrikes kor- respondent .....	—	—	10.3	—	0.0	72.1	82.4	82.1	66.0				
Lainat — Lån .....	947.6	6 388.5	623.2	6 733.9	1 248.7	6 543.0	22 484.0	22 443.0	15 297.6				
Omat obligaatiot — Egna obligationer .....	0.9	—	—	0.3	0.5	40.6	42.3	43.4	33.6				
Muut obligaatiot — Övriga obligationer .....	122.8	130.8	210.8	2.8	2.1	40.1	509.4	509.7	548.6				
Osakkeet — Aktier .....	1.6	—	12.0	43.5	—	0.4	57.5	57.0	45.3				
Kiinteistöt — Fastigheter .....	—	—	—	6.3	—	—	6.3	6.3	6.3				
Irtaimisto — Inventarier .....	0.0	—	0.1	0.0	0.0	0.0	0.1	0.0	0.0				
Muut varat — Övriga tillgångar .....	0.6	1.0	—	21.1	1.2	0.1	24.0	23.4	28.0				
Verot — Skatter .....	—	—	2.5	3.2	1.8	5.9	13.4	13.4	—				
Palkat — Löner .....	1.6	0.5	3.9	22.0	5.1	1.9	35.0	31.5	92.3				
Muut kulut — Övriga kostnader .....	0.7	0.7	1.8	34.9	2.2	2.7	43.0	40.3	—				
Korot — Räntor .....	46.6	38.1	—	47.1	11.7	260.5	404.0	305.7	265.4				
Tappio edellisiltä vuosilta — Förlust från före- gående år .....	—	—	—	—	—	—	—	—	2.4				
<b>Yhteensä — Summa</b>	<b>1 160.0</b>	<b>9 379.2</b>	<b>868.6</b>	<b>7 004.2</b>	<b>1 366.2</b>	<b>7 057.4</b>	<b>26 835.6</b>	<b>26 748.8</b>	<b>16 708.5</b>				
<b>Vastattavaa — Passiva</b>													
Obligaatiolainat — Obligationslån .....	953.1	6 290.0	102.2	80.6	1 121.8	5 982.4	14 530.1	14 437.9	7 576.2				
Lainat valtiolta — Lån av staten .....	40.0	—	344.0	6 600.5	—	—	6 984.5	6 979.2	6 956.5				
Muut lainat — Övriga lån .....	2.0	—	—	35.0	—	—	37.0	37.0	—				
Talletukset — Depositioner .....	—	—	—	—	29.6	—	29.6	32.1	33.3				
Shekkitilit — Checkräkningar .....	—	—	—	—	34.0	—	34.0	33.0	29.8				
Kotimaiset rahalaitokset — Inhemiska penning- institut .....	—	—	—	—	60.0	—	60.0	60.0	3.0				
Ulkomaiset kirjeenvaihtajat — Utrikes kor- respondenter .....	—	—	—	—	0.0	—	0.0	0.0	0.0				
Muut velat — Övriga skulder .....	4.4	2 663.0	175.9	130.3	3.4	51.0	3 028.0	3 198.6	347.1				
Korot — Räntor .....	54.4	72.4	4.0	82.0	49.2	320.0	582.0	440.6	335.7				
Debentuurit — Debentures .....	—	150.0	—	—	—	583.4	733.4	733.4	648.0				
Osakepääoma — Aktiekapital .....	90.0	200.0	<sup>1)</sup> 200.0	—	60.0	100.0	650.0	630.0	630.0				
Vararahastot — Reservfonder .....	16.0	3.0	42.5	75.7	7.0	19.0	163.2	163.2	144.5				
Voitto edellisiltä vuosilta — Vinst från före- gående år .....	0.1	0.8	—	0.1	1.2	1.6	3.8	3.8	4.4				
<b>Yhteensä — Summa</b>	<b>1 160.0</b>	<b>9 379.2</b>	<b>868.6</b>	<b>7 004.2</b>	<b>1 366.2</b>	<b>7 057.4</b>	<b>26 835.6</b>	<b>26 748.8</b>	<b>16 708.5</b>				

<sup>1)</sup> Valtion pankille obligaatioina luovuttama pohjarahasto. — Ät banken av staten i obligationer överlämnad grundfond.



# PANKKITILASTO

Suomen Pankki, liikepankit ja kiinnitysluottolaitokset

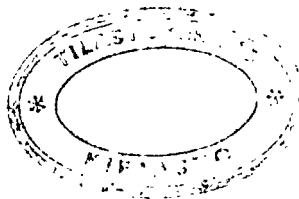
Marraskuu 1958

# BANKSTATISTIK

Finlands Bank, affärsbankerna och hypoteksinrättningarna

November 1958

Julkaissut Pankkitarkastusvirasto  
Utgiven av Bankinspektionen



HELSINKI 1958

**Suomen Pankki marraskuussa 1958.**  
**Finlands Bank under november månad 1958.**  
 milj. mk

	31/10	8/11	15/11	22/11	29/11
<b>OMAIUUUSTASE — FÖRMÖGENHETSBALANS</b>					
<b>Vastaava — Aktiva</b>					
Ensisijainen setelinkate — Ordinarie sedeltäckning					
Kulta — Guld	7 866.0	7 866.0	7 866.0	7 849.9	7 849.9
Ulkomaiset valuutat — Utländska valutor	53 666.8	54 354.4	54 411.5	53 439.9	53 444.2
Ulkomaiset vekselit — Utländska växlar	936.5	937.3	937.2	937.2	935.7
Ulkomaiset obligaatit — Utländska obligationer	2 775.1	2 775.1	2 775.1	2 775.1	2 775.1
Toissijainen setelinkate — Supplementär sedeltäckning					
Diskontatut kotimaiset vekselit — Diskonterade inhemska växlar					
Ulk. rahan määräiset — I utländskt mynt	12 913.9	12 907.9	12 907.9	12 902.2	12 844.6
Markkamääräiset — I mark	11 448.1	10 924.6	10 524.7	10 620.9	10 141.1
Rediskontatut vekselit — Rediskonterade växlar	8 627.4	6 606.8	4 241.8	4 458.8	8 713.8
Valtion vakauttamislaina — Statens konsolideringslån	6 875.0	6 875.0	6 875.0	6 875.0	6 875.0
Muut varat — Övriga tillgångar					
Kotimaiset obligaatit — Inhemska obligationer	1 757.0	1 745.4	1 745.4	1 795.5	1 795.5
Shekkitilit — Checkräkningar	295.8	336.4	223.3	251.5	254.0
Vaihtoraha — Skiljemynt	511.6	475.1	474.8	471.0	484.6
Muut saatavat — Övriga fordringar	15 548.1	15 398.2	15 386.2	16 206.0	16 087.2
<b>Yhteensä — Summa</b>	<b>123 221.3</b>	<b>121 202.2</b>	<b>118 368.9</b>	<b>118 583.0</b>	<b>122 200.7</b>
<b>Vastattava — Passiva</b>					
Liikkeessä olevat setelit — Utelöpande sedlar	58 681.1	58 861.9	59 597.2	59 601.5	61 755.4
Lyhytaikaiset velat — Kortfristiga skulder					
Ulkomaiset valuuttatilit — Utländska valutakonton	2 407.2	2 329.5	2 294.1	2 037.1	2 268.5
Ulkomaiset markkatilit — Utländska markkonton	4 540.8	4 518.9	4 542.2	4 533.6	4 553.9
Valtion shekkitilit — Statens checkräkning	8 619.9	5 320.8	3 167.8	4 817.6	5 370.9
Pankkien shekkitilit — Bankernas checkräkningar	1 553.7	2 734.0	1 515.2	318.7	1 078.5
Muut shekkitilit — Övriga checkräkningar	242.8	261.2	300.8	219.2	346.6
Muut lyhytaikaiset velat — Övriga kortfristiga skulder	2 830.2	2 815.0	2 807.1	2 606.3	2 622.6
Pitkäaikaiset velat — Långfristiga skulder					
Ulkomaiset — Utländska	11 399.5	11 399.9	11 399.2	11 401.1	11 370.8
Kotimaiset — Inhemska	10 612.8	10 719.5	10 469.8	10 409.1	10 215.7
Arvonjärjestelytilit — Värderegleringsräkningar	8 158.9	8 018.1	8 005.1	8 320.2	8 272.8
Oma pääoma — Eget kapital					
Kantarahasto — Grundfond	10 000.0	10 000.0	10 000.0	10 000.0	10 000.0
Vararahasto — Reservfond	2 923.5	2 923.5	2 923.5	2 923.5	2 923.5
Käyttämättömät voittovarot — Odisponerade vinstmedel	—	—	—	—	—
Tulostilit — Resultaträkningar	1 250.9	1 299.9	1 346.9	1 395.1	1 421.5
<b>Yhteensä — Summa</b>	<b>123 221.3</b>	<b>121 202.2</b>	<b>118 368.9</b>	<b>118 583.0</b>	<b>122 200.7</b>
<b>SETELINANTOTASE — SEDELUTGIVNINGSBALANS</b>					
<b>Setelinanto-oikeus — Sedelutgivningsrätt</b>					
Ensisijainen kate — Ordinarie täckning	65 244.4	65 932.8	65 989.8	65 002.1	65 004.9
Toissijainen kate (Yläraja 58 mrd mk) — Supplementär täckning (Övre gräns 58 mrd mk)	39 864.5	37 314.3	34 549.3	34 856.9	38 574.4
<b>Yhteensä — Summa</b>	<b>105 108.9</b>	<b>103 247.1</b>	<b>100 539.1</b>	<b>99 859.0</b>	<b>103 579.3</b>
<b>Setelinanto — Sedelutgivning</b>					
Liikkeessä olevat setelit — Utelöpande sedlar	58 681.1	58 861.9	59 597.2	59 601.5	61 755.4
Lyhytaikaiset velat — Kortfristiga skulder	20 194.7	17 979.4	14 627.3	14 532.6	16 241.0
Shekkiluotoista nostamatta — Innestående på checkkredit	957.0	917.0	1 030.0	1 001.8	999.3
Setelinantovara — Sedelreserv	25 275.5	25 488.8	25 284.6	24 723.1	24 583.6
<b>Yhteensä — Summa</b>	<b>105 108.9</b>	<b>103 247.1</b>	<b>100 539.1</b>	<b>99 859.0</b>	<b>103 579.3</b>

**Liikepankit marraskuun lopussa 1958.**  
**Affärsbankerna vid utgången av november månad 1958.**  
 milj. mk

	Helsingin Osakepankki Helsingfors Aktiebank	Kansallis-Osake-Pankki	Oy Pohjoismaiden Tidningsbanki Ab Norrliska Föreningsbanken	Säästöpankkien Keskus- Osake-Pankki Sparbankernas Central- Aktie-Bank	Ålands Aktiebank	Yhteensä — Summa	Lokakuun Oktober 1958	Marraskuun November 1957
<b>Vastaavaa — Aktiva</b>								
Kassa .....	763.1	3 625.8	3 304.9	170.6	62.2	7 926.6	8 195.5	7 033.6
Kotimaiset rahalaitokset— Inhemiska penning- institut .....	96.4	69.7	44.1	8 309.4	12.5	8 532.1	8 656.1	7 320.0
Ulkomaiset kirjeenvaihtajat— Utrikes kor- respondenter								
Nostro .....	505.2	2 479.7	3 281.9	79.3	38.5	6 384.6	6 107.9	7 166.4
Loro .....	0.1	0.0	4.4	—	—	4.5	5.5	1.2
Ulkomaiset vekselit — Utrikes växlar .....	30.9	19.2	5.2	—	—	55.3	49.6	44.9
Saatavat valtiolta — Fordringar hos staten ..	600.0	1 700.0	1 700.0	—	—	4 000.0	4 000.0	—
Kotimaiset vekselit — Inrikes växlar .....	8 799.7	35 106.2	40 450.2	5 273.0	691.8	90 320.9	91 641.5	85 836.0
Lainat — Lån .....	5 332.9	28 697.4	25 175.5	2 981.3	1 055.7	63 242.8	60 837.0	54 357.0
Shekkitilit — Checkräkningar .....	1 917.5	7 707.2	6 610.5	165.4	192.5	16 593.1	16 058.3	15 748.8
Obligaatiot — Obligationer .....	515.8	6 238.5	2 581.0	479.0	91.2	9 905.5	9 999.6	10 343.9
Osakkeet — Aktier .....	74.2	1 054.7	781.3	47.5	0.7	1 958.4	1 905.5	1 641.6
Pankki kiinteistöt — Bankfastigheter .....	347.1	1 930.7	1 077.8	20.0	48.9	3 424.5	3 410.1	2 962.4
Muut kiinteistöt — Övriga fastigheter .....	36.4	83.5	31.1	—	11.3	162.3	163.5	143.7
Irtaimisto — Inventarier .....	0.0	0.0	0.0	0.0	0.0	0.0	0.0	0.0
Maksujen välitykset — Betalningsförmedling	147.4	428.6	671.6	12.6	—	1 260.2	1 778.2	2 754.1
Muut varat — Övriga tillgångar .....	106.1	2 880.1	4 788.0	13.7	10.7	7 798.6	6 860.5	7 158.4
Verot — Skatter .....	73.1	605.6	546.6	80.4	6.7	1 312.4	1 222.8	1 472.5
Palkat — Löner .....	315.6	1 388.1	1 163.3	51.8	17.8	2 936.6	2 668.3	2 685.7
Muut kulut — Övriga kostnader .....	162.2	486.5	892.1	56.3	7.2	1 604.3	1 415.4	1 382.8
<b>Yhteensä — Summa</b>	<b>19 823.7</b>	<b>94 501.5</b>	<b>93 109.5</b>	<b>17 740.3</b>	<b>2 247.7</b>	<b>227 422.7</b>	<b>224 975.3</b>	<b>208 053.0</b>
<b>Vastattavaa — Passiva</b>								
Talletukset — Depositioner .....	11 361.9	57 161.7	45 180.0	1 579.7	1 150.9	116 434.2	115 047.8	97 705.3
Shekkitilit — Checkräkningar .....	4 168.0	13 324.8	19 168.5	282.8	327.1	37 271.2	38 352.2	40 909.3
Suomen Pankki — Finlands Bank .....	—	3 306.4	3 994.0	—	90.0	7 390.4	7 858.9	14 314.8
Kotimaiset rahalaitokset— Inhemiska penning- institut								
Talletukset — Depositioner .....	156.8	1 060.8	512.9	10 167.6	13.4	11 911.5	12 212.2	8 114.0
Shekkitilit — Checkräkningar .....	79.4	1 779.2	1 332.3	1 180.2	199.4	4 570.5	4 510.5	2 133.9
Ulkomaiset kirjeenvaihtajat— Utrikes kor- respondenter								
Nostro .....	335.2	2 030.4	3 876.9	5.0	27.1	6 274.6	5 765.7	7 370.1
Loro .....	71.3	248.7	694.4	0.4	11.1	1 025.9	1 023.2	951.9
Maksujen välitykset — Betalningsförmedling	352.6	1 500.0	1 642.3	87.6	11.9	3 594.4	3 333.1	1 909.2
Muut velat — Övriga skulder .....	796.1	2 325.7	4 497.0	2 966.9	145.8	10 731.5	9 587.6	8 587.4
Korot ja provisiot — Räntor och provisioner	1 326.9	5 423.0	5 858.1	577.6	120.1	13 305.7	12 371.3	11 391.6
Osakepääoma — Aktiekapital .....	650.0	3 800.0	3 700.0	615.0	100.0	8 865.0	8 865.0	8 885.0
Vararahastot — Reservfonder .....	500.0	2 462.0	2 500.0	230.0	50.0	5 742.0	5 742.0	5 454.6
Voitto edellisiltä vuosilta — Vinst från före- gående år .....	25.5	78.8	153.1	47.5	0.9	305.8	305.8	325.9
<b>Yhteensä — Summa</b>	<b>19 823.7</b>	<b>94 501.5</b>	<b>93 109.5</b>	<b>17 740.3</b>	<b>2 247.7</b>	<b>227 422.7</b>	<b>224 975.3</b>	<b>208 053.0</b>
Shekkiluottojen myönnetty määrä — Beviljat belopp checkkrediter .....	4 307.1	16 667.8	17 359.0	266.5	210.0	38 810.4	38 409.2	36 533.3
Pankkitakuut — Garantier .....	3 571.8	15 247.8	26 387.3	377.6	400.1	45 984.6	45 763.8	39 076.9

**Kiinnitysluottolaitokset marraskuun lopussa 1958.**  
**Hypoteksinrättingarna vid utgången av november månad 1958.**  
 milj. mk

	Maakinteistöpankki Oy	Mortgage Bank of Finland Oy	Suomen Asuntohypoteekki-pankki Finlands Bostadshypoteeksbank	Suomen Hypoteekkiyhdistys Finlands Hypoteksförening	Suomen Kiinteistöpankki Osakeyhtiö Fastighetbanken i Finland Aktiebolag	Suomen Teollisuus- Hypoteekki-pankki Oy Industri-Hypoteksbanken i Finland Ab	Yhteensä — Summa	Lokakuu Oktober 1958	Marraskuun November 1957
<b>Vastaavaa — Aktiva</b>									
Kassa	0.0	—	0.1	1.2	2.3	1.8	5.4	7.0	3.1
Kotimaiset rahalaitokset — Inhemiska penninginstitut	29.8	2 584.5	4.9	86.8	122.9	31.2	2 860.1	3 126.3	271.3
Ulkomaiset kirjeenvaihtajat — Utrikes korrespondent	—	—	10.3	—	0.0	72.6	82.9	82.4	60.8
Lainat — Lån	951.1	6 417.8	621.7	6 708.1	1 256.3	6 649.0	22 604.0	22 484.9	15 539.3
Omat obligaatiot — Egna obligationer	0.9	—	—	0.3	0.5	40.6	42.3	42.3	33.7
Muut obligaatiot — Övriga obligationer	131.6	130.8	216.6	2.8	12.0	40.2	534.0	509.4	547.6
Osakkeet — Aktier	1.7	—	12.0	43.5	—	0.4	57.6	57.5	45.4
Kiinteistöt — Fastigheter	—	—	—	6.4	—	—	6.4	6.3	6.3
Irtaimisto — Inventarier	0.0	—	0.1	0.0	0.0	0.0	0.1	0.1	0.0
Muut varat — Övriga tillgångar	0.6	1.0	2.2	22.3	1.2	0.3	27.6	24.0	28.0
Verot — Skatter	—	0.9	2.7	3.5	2.0	13.2	22.3	13.4	—
Palkat — Löner	1.8	0.5	4.2	24.2	5.5	2.1	38.3	35.0	99.8
Muut kulut — Övriga kostnader	0.7	0.8	1.9	36.2	2.4	3.6	45.6	43.0	—
Korot — Räntor	49.2	89.9	—	47.6	13.9	314.9	515.5	404.0	299.2
Tappio edellisiltä vuosilta — Förlust från föregående år	—	—	—	—	—	—	—	—	2.4
<b>Yhteensä — Summa</b>	<b>1 167.4</b>	<b>9 226.2</b>	<b>876.7</b>	<b>6 982.9</b>	<b>1 419.0</b>	<b>7 169.9</b>	<b>26 842.1</b>	<b>26 835.6</b>	<b>16 936.9</b>
<b>Vastattavaa — Passiva</b>									
Obligaatiolainat — Obligationslån	953.1	6 337.1	102.2	80.1	1 153.3	6 082.4	14 708.2	14 530.1	7 644.8
Lainat valtiolta — Lån av staten	40.0	—	344.0	6 577.1	—	—	6 961.1	6 984.5	6 969.9
Muut lainat — Övriga lån	2.0	—	—	35.0	—	—	37.0	37.0	—
Talletukset — Depositioner	—	—	—	—	29.5	—	29.5	29.6	33.8
Shekkitilit — Checkräkningar	—	—	—	—	45.1	—	45.1	34.0	25.7
Kotimaiset rahalaitokset — Inhemiska penninginstitut	—	—	—	—	60.0	—	60.0	60.0	149.9
Ulkomaiset kirjeenvaihtajat — Utrikes korrespondenter	—	—	—	—	0.0	—	0.0	0.0	0.0
Muut velat — Övriga skulder	8.3	2 463.0	183.9	130.3	3.4	50.9	2 839.8	3 028.0	346.1
Korot — Räntor	57.9	72.3	4.1	84.5	59.5	326.7	605.0	582.0	339.8
Debentuurit — Debentures	—	150.0	—	—	—	589.4	739.4	733.4	648.0
Osakepääoma — Aktiekapital	90.0	200.0	1) 200.0	—	60.0	100.0	650.0	650.0	630.0
Vararahastot — Reservfonder	16.0	3.0	42.5	75.8	7.0	18.9	163.2	163.2	144.5
Voitto edellisiltä vuosilta — Vinst från föregående år	0.1	0.8	—	0.1	1.2	1.6	3.8	3.8	4.4
<b>Yhteensä — Summa</b>	<b>1 167.4</b>	<b>9 226.2</b>	<b>876.7</b>	<b>6 982.9</b>	<b>1 419.0</b>	<b>7 169.9</b>	<b>26 842.1</b>	<b>26 835.6</b>	<b>16 936.9</b>

1) Valtion pankille obligaatioina luovuttama pohjarahasto. — Åt banken av staten i obligationer överlämnad grundfond.

# PANKKITILASTO

Suomen Pankki, liikepankit ja kiinnitysluottolaitokset

Joulukuu 1958

# BANKSTATISTIK

Finlands Bank, affärsbankerna och hypoteksinrättningarna

December 1958

Julkaissut Pankkitarkastusvirasto  
Utgiven av Bankinspektionen



HELSINKI 1959

**Suomen Pankki joulukuussa 1958.**  
**Finlands Bank under december månad 1958.**  
 milj. mk

	29/11	8/12	15/12	23/12	31/12
<b>OMAIUUSTASE — FÖRMÖGENHETSBALANS</b>					
<b>Vastaava — Aktiva</b>					
Ensisijainen setelinkate — Ordinarie sedeltäckning					
Kulta — Guld .....	7 849.9	7 849.9	7 849.9	7 849.9	7 849.9
Ulkomaiset valuutat — Utländska valutor .....	53 444.2	53 004.6	52 235.3	50 575.6	49 708.2
Ulkomaiset vekselit — Utländska växlar .....	935.7	915.5	915.5	1 051.1	871.2
Ulkomaiset obligaatiot — Utländska obligationer .....	2 775.1	2 951.6	2 951.6	2 596.1	2 213.3
Toissijainen setelinkate — Supplementär sedeltäckning					
Diskontatut kotimaiset vekselit — Diskonterade inhemska växlar					
Ulk. rahan määräiset — I utländskt mynt .....	12 844.6	12 638.2	12 638.2	12 643.0	12 644.1
Markkamääräiset — I mark .....	10 141.1	9 687.6	10 141.1	9 791.7	8 822.4
Rediskontatut vekselit — Rediskonterade växlar .....	8 713.8	9 672.1	9 021.5	15 468.7	18 707.0
Valtion vakauttamislaina — Statens konsolideringslån ....	6 875.0	6 875.0	6 875.0	6 875.0	6 875.0
Muut varat — Övriga tillgångar					
Kotimaiset obligaatiot — Inhemska obligationer .....	1 795.5	1 809.5	2 234.5	2 309.5	909.1
Shekkilit — Checkräkningar .....	254.0	267.9	169.8	640.0	439.7
Vaihtoraha — Skiljemynt .....	484.6	486.6	468.3	422.1	437.9
Muut saatavat — Övriga fordringar .....	16 087.2	16 106.8	16 170.5	16 892.7	17 240.0
<b>Yhteensä — Summa</b>	<b>122 200.7</b>	<b>122 265.3</b>	<b>121 671.2</b>	<b>127 115.4</b>	<b>126 717.8</b>
<b>Vastattava — Passiva</b>					
Liikkeessä olevat setelit — Utelöpande sedlar .....	61 755.4	60 491.5	61 968.3	64 323.7	65 075.2
Lyhytaikaiset velat — Kortfristiga skulder					
Ulkomaiset valuuttatilit — Utländska valutakonton .....	2 268.5	2 241.2	2 249.3	2 205.4	2 177.6
Ulkomaiset markkatilit — Utländska markkonton .....	4 553.9	4 568.2	4 571.3	4 529.0	4 643.0
Valtion shekkilit — Statens checkräkning .....	5 370.9	7 582.8	5 549.0	8 272.3	7 146.1
Pankkien shekkilit — Bankernas checkräkningar .....	1 078.5	630.8	258.7	—	1 474.2
Muut shekkilit — Övriga checkräkningar .....	346.6	261.6	427.9	391.3	293.4
Muut lyhytaikaiset velat — Övriga kortfristiga skulder ....	2 622.6	2 430.8	2 333.9	2 231.6	2 312.1
Pitkäaikaiset velat — Långfristiga skulder					
Ulkomaiset — Utländska .....	11 370.8	11 370.8	11 372.7	11 370.0	11 370.1
Kotimaiset — Inhemska .....	10 215.7	9 916.1	9 916.6	9 647.9	9 502.3
Arvonjärjestelytilit — Värderegleringsräkningar .....	8 272.8	8 372.4	8 581.4	9 682.2	8 169.5
Oma pääoma — Eget kapital					
Kantarahasto — Grundfond .....	10 000.0	10 000.0	10 000.0	10 000.0	10 000.0
Vararahasto — Reservfond .....	2 923.5	2 923.5	2 923.5	2 923.5	2 923.5
Käyttämättömät voittovarot — Odisponerade vinstmedel ..	—	—	—	—	—
Tulostilit — Resultaträkningar .....	1 421.5	1 475.6	1 518.6	1 538.5	1 630.8
<b>Yhteensä — Summa</b>	<b>122 200.7</b>	<b>122 265.3</b>	<b>121 671.2</b>	<b>127 115.4</b>	<b>126 717.8</b>
<b>SETELINANTOTASE — SEDELUTGIVNINGSBALANS</b>					
<b>Setelinanto-oikeus — Sedelutgivningsrätt</b>					
Ensisijainen kate — Ordinarie täckning .....	65 004.9	64 721.6	63 952.3	62 072.7	60 642.5
Toissijainen kate (Yläraja 58 mrd mk) — Supplementär täckning (Övre gräns 58 mrd mk) .....	38 574.4	38 873.0	38 675.8	44 778.4	47 048.5
<b>Yhteensä — Summa</b>	<b>103 579.3</b>	<b>103 594.6</b>	<b>102 628.1</b>	<b>106 851.1</b>	<b>107 691.0</b>
<b>Setelinanto — Sedelutgivning</b>					
Liikkeessä olevat setelit — Utelöpande sedlar .....	61 755.4	60 491.5	61 968.3	64 323.7	65 075.2
Lyhytaikaiset velat — Kortfristiga skulder .....	16 241.0	17 715.4	15 390.1	17 629.6	18 046.4
Shekkiluoista nostamatta — Innestäende på checkkredit ..	999.3	985.5	1 083.6	866.5	813.7
Setelinantovara — Sedelreserv .....	24 583.6	24 402.2	24 186.1	24 031.3	23 755.7
<b>Yhteensä — Summa</b>	<b>103 579.3</b>	<b>103 594.6</b>	<b>102 628.1</b>	<b>106 851.1</b>	<b>107 691.0</b>

**Liikepankit joulukuun lopussa 1958.**  
**Affärsbankerna vid utgången av december månad 1958.**  
 milj. mk

	Heisingin Osakepankki Helsingfors Aktiebank	Kansallisen Osake-Pankki	Oy Pohjoismaiden Käpypankki Ab Nordiska Föreningsbanken	Säästöpankkien Kesku- Osake-Pankki Sparbankernas Central- Aktie-Bank	Ålands Aktiebank	Yhteensä — Summa	Marraskuu November 1958	Joulukuun December 1957
<b>Vastaavaa — Aktiva</b>								
Kassa .....	1 254.6	3 940.6	5 384.8	521.0	81.1	11 182.1	7 926.6	10 678.3
Kotimaiset rahalaitokset — Inhemiska penning- institut .....	129.4	191.9	34.9	8 019.8	18.6	8 394.6	8 532.1	6 882.7
Ulkomaiset kirjeenvaihtajat — Utrikes kor- respondenter	672.2	2 777.8	3 961.4	103.2	57.4	7 572.0	6 384.6	7 149.6
Nostro .....	0.1	0.4	1.0	—	—	1.5	4.5	0.3
Loro .....	22.1	31.6	5.6	—	—	59.3	55.3	407.3
Ulkomaiset vekselit — Utrikes växlar .....	600.0	1 700.0	1 700.0	—	—	4 000.0	4 000.0	—
Saatavat valtiolta — Fordringar hos staten ..	9 325.7	36 062.2	40 202.5	5 917.7	697.1	92 205.2	90 320.9	88 162.1
Kotimaiset vekselit — Inrikes växlar .....	5 389.4	29 692.7	26 631.5	3 185.4	1 070.9	65 969.9	63 242.8	55 008.1
Lainat — Lån .....	1 965.3	7 552.1	6 456.4	186.9	205.8	16 366.5	16 593.1	17 208.7
Shekkitilit — Checkräkningar .....	1 286.4	9 395.0	5 426.1	675.9	86.2	16 869.6	9 905.5	10 167.8
Obligaatiot — Obligationer .....	70.5	1 066.2	782.0	72.3	1.0	1 992.0	1 958.4	1 719.3
Osakkeet — Aktier .....	395.5	2 002.1	1 417.4	20.0	59.9	3 894.9	3 424.5	3 384.7
Pankkiinteistöt — Bankfastigheter .....	51.6	72.8	34.7	—	1.1	160.2	162.3	123.1
Muut kiinteistöt — Övriga fastigheter .....	0.0	0.0	0.0	0.0	0.0	0.0	0.0	0.0
Irtaimisto — Inventarier .....	333.6	2 283.3	2 316.0	—	—	4 932.9	1 260.2	5 344.0
Maksujen välitykset — Betalningsförmedling	108.7	2 391.4	6 019.5	2.5	6.0	8 528.1	7 798.6	5 538.8
Muut varat — Övriga tillgångar .....	—	—	—	—	—	—	1 798.6	—
Verot — Skatter .....	—	—	—	—	—	—	1 312.4	—
Palkat — Löner .....	—	—	—	—	—	—	2 936.6	—
Muut kulut — Övriga kostnader .....	—	—	—	—	—	—	1 604.3	—
Siirtyvät korot — Balansera- delt räntor .....	—	129.5	—	145.3	3.5	278.3	—	348.6
<b>Yhteensä — Summa</b>	<b>21 605.1</b>	<b>99 289.6</b>	<b>100 373.8</b>	<b>18 850.0</b>	<b>2 288.6</b>	<b>242 407.1</b>	<b>227 422.7</b>	<b>212 123.4</b>
<b>Vastattavaa — Passiva</b>								
Talletukset — Depositioner .....	12 036.8	60 074.8	47 440.3	1 547.2	1 156.8	122 255.9	116 434.2	103 223.4
Shekkitilit — Checkräkningar .....	3 868.4	15 002.1	20 130.1	278.4	289.4	39 568.4	37 271.2	37 707.7
Suomen Pankki — Finlands Bank .....	1 712.7	5 222.3	8 904.6	650.0	115.0	16 604.6	7 390.4	21 760.9
Kotimaiset rahalaitokset — Inhemiska penning- institut	568.9	1 122.6	514.0	10 487.4	15.3	12 708.2	11 911.5	8 761.0
Talletukset — Depositioner .....	171.6	3 881.1	3 120.2	1 715.3	278.7	9 166.9	4 570.5	3 818.2
Shekkitilit — Checkräkningar .....	383.4	2 162.2	4 478.6	—	19.0	7 043.2	6 274.6	5 856.8
Ulkomaiset kirjeenvaihtajat — Utrikes kor- respondenter	70.8	227.4	654.9	0.7	13.2	967.0	1 025.9	897.3
Nostro .....	505.4	1 662.2	3 561.6	233.9	45.2	6 008.3	3 594.4	4 849.8
Loro .....	840.4	1 993.1	3 173.0	2 894.7	163.4	9 064.6	10 731.5	7 571.9
Maksujen välitykset — Betalningsförmedling	183.2	722.7	1 002.0	57.6	22.7	1 988.2	13 305.7	1 680.6
Muut velat — Övriga skulder .....	650.0	3 800.0	3 700.0	615.0	100.0	8 865.0	8 865.0	8 885.0
Siirtyvät korot ja provisiot — Balansera- delt räntor och provisioner .....	500.0	2 800.0	2 750.0	230.0	54.0	6 334.0	5 742.0	5 454.6
Osakepääoma — Aktiekapital .....	25.5	78.8	153.1	47.5	0.9	305.8	305.8	325.9
Vararahastot — Reservfonder .....	88.0	540.3	791.4	92.3	15.0	1 527.0	—	1 330.3
Voitto edellisiltä vuosilta — Vinst från före- gående år .....	—	—	—	—	—	—	—	—
Tilivuoden voitto — Räkenskapsårets vinst ..	—	—	—	—	—	—	—	—
<b>Yhteensä — Summa</b>	<b>21 605.1</b>	<b>99 289.6</b>	<b>100 373.8</b>	<b>18 850.0</b>	<b>2 288.6</b>	<b>242 407.1</b>	<b>227 422.7</b>	<b>212 123.4</b>
Shekkiluottojen myönnetty määrä — Beviljat belopp checkkrediter .....	4 368.2	16 826.4	17 477.6	266.4	220.8	39 159.4	38 810.4	36 697.9
Pankkitakuut — Garantier .....	3 438.4	15 601.0	25 465.2	254.5	420.7	45 179.8	45 984.6	44 981.1

Kiinnitysluottolaitokset joulukuun lopussa 1958.  
Hypoteksinrättningarna vid utgången av december månad 1958.  
milj. mk

	Maakinnestöpankki Oy	Mortgage Bank of Finland Oy	Suomen Asunto- hypoteekki- pankki Finlands Bostads- hypoteksbank	Finlands Hypoteksförening Suomen Hypoteekki- yhdistys	Finlands Hypoteekki- yhdistys	Suomen Kiinteistöpankki Osakeyhtiö Fastighetsbanken i Finland Aktiebolag	Suomen Teollisuus- Hypoteekki- pankki Oy Industi-Hypoteeksin i Finland Ab	Yhteensä — Summa	Marraskuu November 1958	Joulukuun December 1957
<b>Vastaavaa — Aktiva</b>										
Kassa .....	0.0	—	0.1	1.3	5.0	1.6	8.0	5.4	4.5	
Kotimaiset rahalaitokset— Inhemiska penning- institut .....	28.8	2 160.1	10.8	18.0	116.6	4 465.8	6 800.1	2 860.1	201.1	
Ulkomaiset kirjeenvaihtajat — Utrikes kor- respondent .....	—	—	10.3	—	0.0	66.9	77.2	82.9	80.8	
Lainat — Lån .....	931.0	6 611.9	578.8	6 693.1	1 532.2	7 746.0	24 093.0	22 604.0	15 716.7	
Omat obligaatiot — Egna obligationer .....	0.9	—	—	0.3	0.5	41.2	42.9	42.3	45.8	
Muut obligaatiot — Övriga obligationer .....	210.5	126.7	211.4	2.8	10.9	43.0	605.3	534.0	540.2	
Osakkeet — Aktier .....	1.6	—	12.0	39.1	—	0.4	53.1	57.6	35.6	
Kiinteistöt — Fastigheter .....	—	—	—	6.4	—	—	6.4	6.4	6.3	
Irtaimisto — Inventarier .....	0.0	—	0.0	0.0	0.0	0.0	0.0	0.1	0.0	
Muut varat — Övriga tillgångar .....	1.0	—	74.8	8.7	1.3	0.1	85.9	27.6	25.1	
Verot — Skatter .....	—	—	—	—	—	—	—	22.3	—	
Palkat — Löner .....	—	—	—	—	—	—	—	38.3	—	
Muut kulut — Övriga kostnader .....	—	—	—	—	—	—	—	45.6	—	
Korot — Räntor .....	24.5	18.7	0.2	—	11.5	142.4	197.3	515.5	175.0	
Tappio edellisiltä vuosilta — Förlust från före- gående år .....	—	—	—	—	—	—	—	—	2.4	
<b>Yhteensä — Summa</b>	<b>1 198.3</b>	<b>8 917.4</b>	<b>898.4</b>	<b>6 769.7</b>	<b>1 678.0</b>	<b>12 507.4</b>	<b>31 969.2</b>	<b>26 842.1</b>	<b>16 833.5</b>	
<b>Vastattavaa — Passiva</b>										
Obligaatiolainat — Obligationslån .....	953.1	1 873.7	100.2	78.8	1 402.8	11 116.0	15 524.6	14 708.2	7 884.4	
Lainat valtiolta — Lån av staten .....	38.9	—	344.0	6 511.2	—	—	6 894.1	6 961.1	6 876.9	
Muut lainat — Övriga lån .....	2.0	4 480.0	—	35.0	—	—	4 517.0	37.0	60.0	
Talletukset — Depositioner .....	—	—	—	—	28.7	—	28.7	29.5	32.2	
Shekkitilit — Checkräkningar .....	—	—	—	—	46.6	—	46.6	45.1	21.0	
Kotimaiset rahalaitokset — Inhemiska penning- institut .....	—	—	—	—	60.0	—	60.0	60.0	101.9	
Ulkomaiset kirjeenvaihtajat — Utrikes kor- respondenter .....	—	—	—	—	0.0	—	0.0	0.0	0.0	
Muut velat — Övriga skulder .....	0.6	2 162.1	203.6	55.8	8.2	28.5	2 458.8	2 839.8	221.6	
Korot — Räntor .....	23.0	36.3	1.2	6.7	34.5	168.1	269.8	605.0	176.7	
Debentuurit — Debentures .....	—	150.0	—	—	25.0	1 055.4	1 230.4	739.4	648.0	
Osakepääoma — Aktiekapital .....	150.0	200.0	200.0	—	60.0	100.0	710.0	650.0	630.0	
Vararahastot — Reservfonder .....	16.1	3.0	43.1	76.9	7.0	31.2	177.8	163.2	144.2	
Voitto edellisiltä vuosilta — Vinst från före- gående år .....	0.1	0.8	—	0.1	1.2	1.6	3.8	3.8	4.4	
Tilivuoden voitto — Räkenskapsårets vinst	14.5	11.5	6.3	5.2	4.0	6.6	48.1	—	32.2	
<b>Yhteensä — Summa</b>	<b>1 198.3</b>	<b>8 917.4</b>	<b>898.4</b>	<b>6 769.7</b>	<b>1 678.0</b>	<b>12 507.4</b>	<b>31 969.2</b>	<b>26 842.1</b>	<b>16 833.5</b>	

1) Valtion pankille obligaatioina luovuttama pohjarahasto. — Åt banken av staten i obligationer överlämnad grundfond.