

SUOMEN VIRALLINEN TILASTO.

VII.


D.

PANKKI-TILASTO.

SUOMEN PANKKI, YKSITYISPANKIT, HYPOTEEKKILAITOKSET,
POSTISÄÄSTÖPANKKI JA SÄÄSTÖPANKIT.

TAMMIKUU 1916.

JULKAISSUT KEISARILLISEN SUOMEN SENAATIN VALTIOVARAIN-
TOIMITUSKUNTA.



TU A. 1

HELSINGISSÄ, 1916.

KEISARILLISEN SENAATIN KIRJAPAINOSSA.

Taulu 1 a) Suomen Pankin

1	2	3	
Varoja.			
<i>Setelinannon vakuutena olevaa arvoainetta:</i>			
Metallikassa:			
rahaksi lyötyä kultaa: Suomen	28,474,980	—	
» » » Venäjän ja ulkomaan	13,568,331	25	
rahaksi lyömätöntä kultaa	594,580	37	
kultaa rahapajassa	467	07	¹⁾ 42,638,358 69
Suomen hopearahaa	1,290,381	—	
Pankkiseteleitä ja korkolippuja ulkomaan rahassa	1,444,117	52	
Obligatsioneja ulkomaan rahassa	70,105,662	78	
Konttokurantteja ulkomaalla	268,947,145	95	
Salkussa olevia vekseleitä ulkomaan rahassa	4,664,804	39	²⁾ 346,452,111 64
(Yhteensä Smk 389,090,470: 33).			
<i>Muita varoja:</i>			
Salkussa olevia vekseleitä Suomen rahassa	49,557,993	96	
Hypoteekkilainoja	8,679,649	31	
Kassakreditiiveja	3,494,108	70	³⁾ 61,731,751 97
Rahaksi lyömätöntä hopeaa	227,863	23	
Hopeaa rahapajassa	—	—	
Kuparirahaa	53,653	85	
Obligatsioneja Suomen rahassa	4,542,189	—	
Obligatsioneja Saksassa	10,391,241	99	
Kirjeenvaihtajia Saksassa ja Itävallassa	22,448,297	86	
Vekseleitä ulkomaan rahassa, protestattuja	—	—	
» Suomen rahassa, protestattuja	—	—	
Pankkikiinteistöjä	3,642,532	99	
Irtaimistoa	100	—	
Erinäisiä tilejä	81,498	36	⁴⁾ 41,387,377 28
Varoja kaikkiaan Smk			492,209,599 58

Joulukuun 15 p:nä 1915. Tammikuun 15 p:nä 1915.

¹⁾ Vastaava luku oli	42,640,861: 34	42,635,893: 41
²⁾ » » »	340,982,434: 45	132,511,802: 15
³⁾ » » »	68,891,051: 11	88,181,881: 05
⁴⁾ » » »	38,091,512: 67	38,487,786: 04

tila 15 p. tammikuuta 1916.

4	5	6	
Velkoja.			
<i>Omia rahastoja ja voittovaroja:</i>			
Kantarahasto	25,000,000	—	
Vararahasto	62,586,132	70	
Valtiotarkoituksiin ehdollisesti varattuja voittovaroja..	4,000,000	—	¹⁾ 91,586,132 70
<i>Vaadittaessa maksettavia sitoumuksia:</i>			
Liikkeessä olevia seteleitä.....	232,549,577	—	
» » postilähetysvekseleitä	2,797,004	30	
» » maksunosot. Petrogradin konttoriin	386,813	95	
Varoja pano- ja otto-tilillä:			
valtiovaraston	16,334,232	83	
muiden	145,164,249	71	
Konttokurantteja ulkomaalla.....	2,597,996	26	
Valtiolainain vuotuismaksuja varten saatua.....	—	—	
Eduskunnan määräämiin tarkoituksiin varattuja voitto- varoja	200,000	—	
Erinäisiä tilejä.....	251,589	60	
Perittäviksi jätetyistä vekseleistä saatua	342,003	23	²⁾ 400,623,466 88
<i>Setelinanto-oikeus:</i>			
Setelinannon vakuutena			
olevaa arvoainetta....	389,090,470:	33	
Sen lisäksi on pankki			
oikeutettu antamaan			
seteleitä.....	70,000,000: —		459,090,470: 33
Poistetaan vaadittaessa			
maksettavat sitoumuk-			
set	400,623,466:	88	
ja myönnettyistä kas-			
sakreditiiveistä nosta-			
matta oleva määrä	1,358,591: 30		401,982,058: 18
Käyttämättä oleva sete-			
linanto-oikeus.....	Smk ³⁾ 57,108,412:	15	
Velkoja kalkkiaän Smk			492,209,599 58

Joulukuun 15 p:nä 1915. Tammikuun 15 p:nä 1915.

¹⁾ Vastaava luku oli	117,371,536: 46	112,932,860: 54
²⁾ » » »	373,234,323: 11	188,884,502: 11
³⁾ » » »	78,989,677: —	52,965,543: 71

tila 31 p. tammikuuta 1916.

4	5	6	7	8
Velkoja.				
<i>Omia rahastoja ja voittovaroja:</i>				
Kantarahasto	25,000,000	—		
Vararahasto	62,586,182	70		
Valtiotarkoituksiin ehdollisesti varattuja voittovaroja..	4,000,000	—		
Käyttämättömiä voittovaroja	3,186,924	02	1)	94,778,056 72
<i>Vaadittaessa maksettavia sitoumuksia:</i>				
Liikkeessä olevia seteleitä	284,531,188	—		
» » postilähetyksvekseleitä	1,407,783	84		
» » maksunosot. Petrogradin konttoriin	394,655	51		
Varoja pano- ja otto-tilillä:				
valtiovaraston	14,886,893	36		
muiden	149,696,502	37		
Konttokurantteja ulkomaalla	3,470,724	33		
Valtiolainain vuotuismaksuja varten saatua	—	—		
Eduskunnan määräämiin tarkoituksiin varattuja voitto- varoja	200,000	—		
Erinäisiä tilejä	2,754,700	81		
Perittäviksi jätetyistä vekseleistä saatua	481,788	81	2)	407,774,186 53
<i>Setelinanto-oikeus:</i>				
Setelinannon vakuutena olevaa arvoainetta	402,114,313: 25			
Sen lisäksi on pankki oikeutettu antamaan seteleitä	70,000,000: —	472,114,313: 25		
Poistetaan vaadittaessa maksettavat sitoumuks- set	407,774,186: 53			
ja myönnettyistä kas- sakreditiveistä nosta- matta oleva määrä	1,903,278: 18	409,677,464: 71		
Käyttämättä oleva sete- linanto-oikeus	Smk 3) 62,436,848: 54			
Velkoja kaikkiaan Smk				502,547,243 25

Joulukuun 31 p:nä Tammikuun 30 p:nä
1915. 1915.

1) Vastaava luku oli	91,586,132: 70	113,211,686: 48
2) » » »	385,655,034: 62	192,896,476: 77
3) » » »	53,801,243: 55	53,529,448: 91

Taulu 2. Yksityispankkien

Debet-

1 Pankin nimi.		2		3		4		5	
		K a s -							
		Suomen rahaa.				Venäjän rahaa.			
		Kultarahaa.		Muuta metalli- rahaa ja sete- leitä.		Kultarahaa.		Muuta metalli- rahaa ja sete- leitä.	
1	Suomen Yhdyspankki	216,880	—	13,425,685	98	19,599	40	324,716	02
2	Pohjoismaiden Osakepankki kauppa ja teollisuutta varten	187,950	—	5,488,562	42	1,426	67	440,945	13
3	Kansallis-Osake-Pankki	135,590	—	5,938,112	95	13,202	45	254,097	47
4	Privatbanken i Helsingfors, Aktie- bolag	24,220	—	1,067,379	71	1,502	90	40,209	98
5	Waasan Osakepankki	33,480	—	1,549,931	88	3,066	66	27,066	33
6	Turun Osakepankki	14,250	—	744,088	51	3,231	60	26,634	06
7	Suomen Kauppapankki, Osakeyhtiö..	3,000	—	916,940	98	388	80	18,975	50
8	Uudenmaan Osakepankki	5,630	—	2,146,622	02	442	80	20,553	45
9	Landtmannabanken, Aktiebolag	3,460	—	1,345,190	40	—	—	1,562	89
10	Tampereen Osake-Pankki	13,640	—	1,328,208	73	64	80	7,409	18
11	Länsi-Suomen Osake-Pankki.....	9,250	—	371,685	66	64	80	264	34
12	Helsingin Osakepankki	—	—	407,515	74	—	—	46,160	33
13	Säästöpankkien Keskus-Osake-Pankki	—	—	10,030	61	—	—	—	—
14	Yhteensä Smk	647,300	—	34,739,955	59	42,990	88	1,208,594	68
15	Joulukuu 1915.....	645,910	—	38,834,053	06	44,305	45	1,004,508	01
16	Tammikuu 1915	747,970	—	16,650,371	85	39,062	25	953,416	39

tila tammikuun lopussa 1916.

puoli.

6		7		8		9		10		11		12		
Ulkomaan rahaa.				Pano- ja otto- tilillä Suomen Pankissa, juoksevilla tilillä muissa pankeissa.		Postilähetyksiksi				Sekalaista.		Yhteensä.		
Kultarahaa.		Muuta metalli- rahaa ja sete- leitä.				Suomen Pan- kin.		Yksityispank- kien.						
5,281	40	116,374	95	49,889,801	32	208,943	25	283,251	02	18,999	30	64,509,432	64	1
8,249	50	171,041	88	37,810,139	62	580,478	99	584,204	24	15,669	32	45,288,667	77	2
9,837	35	88,334	04	24,717,903	10	595	94	309,575	99	204,192	58	31,671,441	87	3
226	—	2,451	90	6,381,883	25	—	—	533,523	14	—	—	8,051,396	88	4
2,704	22	35,375	59	6,168,937	80	37,576	90	673,917	67	19,203	26	8,551,260	31	5
1,886	65	31,894	07	1,700,000	—	—	—	651,845	35	—	—	3,173,830	24	6
1,362	50	2,467	04	2,685,779	26	—	—	439,518	81	128	24	4,068,561	13	7
5,444	40	10,672	87	1,546,699	11	—	—	—	—	—	—	3,736,064	65	8
—	—	6,744	19	954,591	55	—	—	43,286	08	—	—	2,354,835	11	9
12	30	1,177	21	1,900,000	—	—	—	315,080	03	—	—	3,565,592	25	10
48	—	24	86	1,808,000	—	—	—	3,373	08	50	—	2,192,760	74	11
—	—	8,636	74	227,865	91	—	—	—	—	—	—	690,228	72	12
—	—	—	—	3,169,000	—	—	—	—	—	—	—	3,179,030	61	13
35,002	32	475,245	34	138,960,800	92	827,595	08	3,837,575	41	258,242	70	181,033,102	92	14
56,100	49	700,242	46	122,243,577	24	1,412,613	23	3,411,169	79	85,706	90	168,438,186	63	15
45,098	62	456,298	77	22,563,793	42	263,003	58	1,352,861	04	17,531	11	43,089,407	03	16

Taulu 2. (Jatk.). Yksityispankkien

Debet-

Pankin nimi.	13		14		15		16	
	Ulkomaisia kirjeenvaihtajia.		Ulkomaisia veksseleitä.		Kotimaisia veksseleitä.		Lainoja.	
1 Suomen Yhdyspankki	8,896,075	45	1,049,843	12	52,632,091	71	87,674,622	14
2 Pohjoismaiden Osakepankki kauppa ja teollisuutta varten	14,770,618	87	548,297	98	52,519,523	95	60,549,016	97
3 Kansallis-Osake-Pankki	4,741,415	89	231,717	26	66,973,644	57	46,085,780	33
4 Privatbanken i Helsingfors, Aktie- bolag	609,115	06	41,321	33	11,296,448	46	36,811,840	95
5 Waasan Osakepankki	1,028,948	41	120,891	26	12,410,857	60	23,011,102	34
6 Turun Osakepankki	1,919,585	83	48,899	—	6,217,929	14	11,746,247	68
7 Suomen Kauppapankki, Osakeyhtiö..	152,439	87	—	—	6,849,235	09	5,953,920	—
8 Uudenmaan Osakepankki	39,953	83	7,793	92	4,033,114	27	8,347,044	23
9 Landtmannabanken, Aktiebolag	194,215	05	17,005	87	4,713,489	26	12,411,680	68
10 Tampereen Osake-Pankki	97,433	39	50,000	—	5,751,718	63	3,864,540	—
11 Länsi-Suomen Osake-Pankki.....	29,216	40	320	—	3,775,972	59	1,861,290	—
12 Helsingin Osakepankki.....	171,170	85	—	—	974,874	59	4,261,262	60
13 Säästöpankkien Keskus-Osake-Pankki	—	—	—	—	—	—	5,591,818	25
14 Yhteensä Smk	32,650,188	90	2,116,069	74	228,148,899	86	307,670,166	17
15 Joulukuu 1915.....	35,885,883	63	2,322,237	48	266,835,811	33	278,134,728	65
16 Tammikuu 1915	35,263,811	40	6,140,053	80	268,663,391	75	247,194,596	87

tila tammikuun lopussa 1916.

puoli.

17		18		19		20		21		22		
Kassakreditilivejä.		Kotimaisia kirjeenvaihtajia.		Obligatsioneja.				Osakkeita.		Muiden pankkien talletustodistuksia.		
				Ulkomaan rahassa.		Suomen rahassa.						
26,395,706	55	21,593,870	58	8,050,182	87	7,821,861	—	1,878,106	—	221,416	04	1
23,103,503	55	38,063,452	40	8,066,414	64	3,430,890	—	270,177	—	25,920	35	2
40,666,672	67	30,800,872	97	4,313,925	94	3,123,907	50	5,883,424	14	1,018,224	97	3
6,795,728	71	11,036,115	88	2,433,665	—	5,671,200	—	2,893,394	20	183,293	—	4
4,984,134	06	3,623,872	46	1,423,587	33	3,968,295	—	1,298,238	05	2,550	—	5
5,380,188	76	11,585,019	69	—	—	2,340,750	—	49,140	—	74,000	—	6
8,779,737	59	1,988,356	30	920,002	80	91,595	—	163,440	—	—	—	7
4,639,395	32	109,432	06	801,110	—	500,110	—	55,256	—	295,210	80	8
2,339,355	39	996,587	47	431,400	—	428,207	50	50,000	—	30,092	91	9
3,761,259	99	632,316	08	1,216,231	—	312,175	—	472,461	33	54,210	35	10
2,960,070	83	663,715	99	107,891	—	243,109	—	26,000	—	75,000	—	11
975,735	18	134,297	88	—	—	1,203,164	30	98,487	66	20,323	27	12
—	—	315,063	99	792,666	40	565,645	—	—	—	—	—	13
130,781,488	51	121,542,773	75	28,557,076	98	29,700,909	30	13,138,124	38	2,000,241	69	14
129,973,088	50	110,107,871	41	26,384,648	83	29,452,356	80	12,485,668	60	2,566,186	86	15
140,697,860	50	119,094,797	59	15,209,009	46	14,505,078	51	9,955,891	77	2,216,235	94	16

Taulu 2. (Jatk.). Yksityispankkien Debet-

	Pankin nimi.	23		24		25		26	
		Palkkauksia.		Muita kulun- keja.		Korkoja.		Kiintei- Pankkitarkoi- tukseen.	
1	Suomen Yhdyspankki	95,300	70	17,809	50	2,624,604	34	4,341,070	05
2	Pohjoismaiden Osakepankki kauppaa ja teollisuutta varten	95,682	74	49,528	03	1,540,571	11	5,250,000	—
3	Kansallis-Osake-Pankki	82,777	12	31,814	60	812,484	17	7,647,183	85
4	Privatbanken i Helsingfors, Aktie- bolag	14,375	—	7,793	50	996,001	77	1,000,000	—
6	Waasan Osakepankki	35,032	01	17,423	08	486,849	80	2,563,000	—
6	Turun Osakepankki	11,982	64	3,107	80	522,303	59	1,284,374	78
7	Suomen Kauppapankki, Osakeyhtiö..	17,062	33	1,529	04	389,798	28	—	—
8	Uudenmaan Osakepankki	10,279	80	4,893	61	407,763	73	1,000,000	—
9	Landtmannabanken, Aktiebolag	12,500	47	2,985	24	287,757	52	274,990	55
10	Tampereen Osake-Pankki	9,813	32	2,799	73	242,660	11	813,041	88
11	Länsi-Suomen Osake-Pankki	5,995	—	4,031	08	52,199	92	55,701	—
12	Helsingin Osakepankki	6,278	86	1,685	22	28,687	68	—	—
13	Säästöpankkien Keskus-Osake-Pankki	1,753	—	549	29	4,309	70	—	—
14	Yhteensä Smk	398,832	99	145,949	72	8,395,941	72	24,229,362	11
15	Joulukuu 1915	—	—	—	—	7,112,108	78	24,220,809	75
16	Tammikuu 1915	371,147	96	117,510	75	6,971,904	47	23,426,293	72

tila tammikuun lopussa 1916.
puoli.

27		28		29		30		31		32		
mistöjä.		Irtaimistoa.		Erinlaisia tilejä.		Hypoteekki- osasto.		Koko debetpuoli.		Kassakreditivien myönnetty määrä.		
Muita.												
178,107	40	99,685	—	3,239,702	98	2,295,007	03	293,614,295	10	37,182,150	—	1
100,000	—	80,000	—	582,853	50	2,699,788	59	257,034,907	45	32,365,700	—	2
283,085	08	100,728	85	2,425,420	98	—	—	246,894,472	76	56,305,342	51	3
108,000	—	10,000	—	229,134	46	—	—	87,688,824	20	9,373,200	—	4
250,000	—	63,186	20	118,924	27	—	—	63,958,152	18	7,544,435	—	5
370,762	32	32,807	80	1,384,131	53	—	—	46,145,060	80	7,526,300	—	6
—	—	19,592	33	41,356	13	—	—	29,436,625	89	11,303,350	—	7
18,000	—	45,000	—	21,913	01	—	—	24,072,335	23	6,139,965	—	8
1,500	—	30,065	—	8,585	76	—	—	24,585,253	78	3,113,000	—	9
—	—	20,433	50	193,285	66	—	—	21,059,972	13	4,694,796	43	10
—	—	38,839	—	26,732	05	—	—	12,118,844	60	3,568,050	—	11
—	—	10,000	—	31,557	31	—	—	8,607,754	12	1,385,610	—	12
—	—	7,000	—	5,716	35	—	—	10,463,552	59	—	—	13
1,309,454	80	557,337	68	8,309,313	99	4,994,795	62	1,125,680,050	83	180,501,898	94	14
1,309,712	15	552,673	30	7,635,447	11	4,313,628	76	1,107,781,048	57	174,691,546	28	15
3,393,747	44	642,274	07	2,525,482	96	5,308,597	56	944,787,093	55	174,327,101	14	16

**Taulu 2. (Jatk.) Yksityispankkien
Kredit-**

	1		2		3		4
	Pankin nimi.		Osake-pääoma.		Vararahastot.		ERÄkerähisto.
1	Suomen Yhdyspankki		30,000,000	—	11,500,000	—	1,091,660 85
2	Pohjoismaiden Osakepankki kauppaa ja teollisuutta varten		20,000,000	—	19,000,000	—	1,261,332 75
3	Kansallis-Osake-Pankki		13,000,000	—	13,300,000	—	610,267 11
4	Privatbanken i Helsingfors, Aktie- bolag		8,000,000	—	8,000,000	—	216,454 68
5	Waasan Osakepankki		5,000,000	—	3,500,000	—	274,838 —
6	Turun Osakepankki		6,000,000	—	3,600,000	—	— —
7	Suomen Kauppapankki, Osakeyhtiö..		4,000,000	—	863,813	98	— —
8	Uudenmaan Osakepankki		3,000,000	—	2,425,000	—	111,244 16
9	Landtmannabanken, Aktiebolag		3,000,000	—	250,284	10	— —
10	Tampereen Osake-Pankki		3,000,000	—	700,000	—	— —
11	Länsi-Suomen Osake-Pankki.....		2,000,000	—	40,000	—	— —
12	Helsingin Osakepankki		1,500,000	—	60,000	—	— —
13	Säästöpankkien Keskus-Osake-Pankki		1,050,000	—	33,578	87	— —
14	Yhteensä Smk		99,550,000	—	63,272,676	95	3,565,797 55
15	Joulukuu 1915.....		99,550,000	—	63,264,098	08	3,568,011 72
16	Tammikuu 1915		99,350,000	—	67,662,712	38	3,365,316 03

tila tammikuun lopussa 1916.
puoli.

5		6		7		8		9		
Käyttämättömiä voittovaroja.		Talletustili.		Säästökassatili.		Juokseva tili.		Postilähetysve- seleitä.		
4,846,354	42	188,671,371	21	—	—	30,203,171	18	3,190,666	28	1
4,122,769	68	151,828,193	37	5,712,689	44	25,812,859	66	3,483,532	05	2
3,180,491	12	159,020,354	79	15,679,205	53	20,988,552	87	3,086,710	95	3
2,890,598	51	25,090,666	77	22,479,954	22	7,536,995	11	375,378	28	4
521,846	14	41,895,277	79	3,894,654	64	5,514,414	99	448,988	62	5
1,141,854	29	24,815,747	90	4,505,033	80	2,482,272	97	492,678	79	6
357,121	80	17,825,995	95	1,937,916	04	2,892,780	96	514,129	81	7
415,069	17	11,071,259	80	4,350,720	27	2,027,304	77	219,575	45	8
282,040	10	15,244,062	85	3,103,528	72	2,081,471	89	225,928	65	9
325,221	75	12,301,024	88	1,335,547	74	1,177,750	25	188,206	51	10
203,182	49	8,298,099	85	78,136	16	1,109,191	66	127,723	09	11
196,315	77	3,281,255	53	1,025,619	50	1,429,276	12	169,972	87	12
79,422	56	8,859,849	15	—	—	42,835	23	—	—	13
18,362,287	80	668,203,159	84	64,103,006	06	103,298,877	60	12,473,491	30	14
18,396,436	14	661,874,555	69	62,545,848	41	100,698,012	35	13,479,951	88	15
18,178,934	37	600,027,636	11	49,533,358	51	50,028,138	51	5,721,953	19	16

**Taulu 2. (Jatk.) Yksityispankkien
Kredit-**

Pankin nimi.	10		11		12	
	Kirjeenvaihtajia.				Rediskontattuja vekseleitä.	
	Ulkomaisia.		Kotimaisia.			
1 Suomen Yhdyspankki	7,398,578	92	12,882,537	64	—	—
2 Pohjoismaiden Osakepankki kauppaa ja teollisuutta varten	11,401,521	34	10,421,586	39	—	—
3 Kansallis-Osake-Pankki	6,640,093	02	10,181,383	92	—	—
4 Privatbanken i Helsingfors, Aktiebolag ..	10,362,499	94	1,557,817	27	—	—
5 Waasan Osakepankki	419,057	76	1,714,140	03	—	—
6 Turun Osakepankki	1,693,576	89	1,044,443	98	—	—
7 Suomen Kauppapankki, Osakeyhtiö	292,942	36	377,835	87	—	—
8 Uudenmaan Osakepankki	3,612	40	—	—	—	—
9 Landtmannabanken, Aktiebolag	87,823	85	25,952	80	—	—
10 Tampereen Osake-Pankki	49,207	45	1,631,122	62	—	—
11 Länsi-Suomen Osake-Pankki	3,909	01	206,400	—	—	—
12 Helsingin Osakepankki	476,450	72	2,345	83	—	—
13 Säästöpankkien Keskus-Osake-Pankki	—	—	386,580	49	—	—
14 Yhteensä Smk	38,829,273	66	40,432,146	84	—	—
15 Joulukuu 1915.....	37,692,282	24	35,705,645	08	—	—
16 Tammikuu 1915	21,737,440	33	16,543,378	95	1,096,045	26

tila tammikuun lopussa 1916.

puoli.

13		14		15		16		17		18		19		
Lainoja.				Nostamattomia osinkoja.	Korkoja ja provisioineja.	Erinkäisik tilejä.	Perittäviksi jätetyistä vekseleistä saatua.	Koko kreditpuoli.						
Pankkikiinteistöjä vastaan.		Muita.												
—	—	—	—	19,152	—	2,667,356	29	316,116	06	827,330	25	293,614,295	10	1
—	—	—	—	47,614	60	2,519,712	47	1,010,331	40	412,764	30	257,034,907	45	2
—	—	—	—	26,452	—	677,715	51	52,412	34	450,833	60	246,894,472	76	3
255,693	39	—	—	6,622	50	1,088,594	63	27,528	15	20	80	87,688,824	20	4
—	—	84,053	43	450	—	597,523	42	16,809	91	76,097	45	63,958,152	18	5
—	—	—	—	4,086	—	345,049	27	3,830	16	16,486	75	46,145,060	80	6
—	—	—	—	9,284	90	338,326	99	4,503	87	21,973	36	29,436,825	89	7
—	—	—	—	4,432	72	377,023	94	60,221	78	6,870	77	24,072,335	23	8
—	—	—	—	7,857	84	211,049	78	49,274	74	15,978	46	24,585,253	78	9
63,826	59	—	—	1,425	—	227,595	32	100,593	43	8,450	59	21,059,972	13	10
—	—	—	—	6,087	60	45,781	71	32	08	300	95	12,118,844	60	11
—	—	200,000	—	—	—	81,528	33	184,989	40	—	—	8,607,754	12	12
—	—	—	—	1,927	50	4,449	82	4,908	97	—	—	10,468,552	59	13
319,519	98	284,053	43	135,392	66	9,181,707	53	1,831,532	29	1,837,107	28	1,125,680,050	83	14
319,519	98	84,053	43	140,341	39	7,385,597	23	1,490,055	89	1,541,689	06	1,107,731,048	57	15
343,748	34	1,040,815	96	55,752	50	8,181,313	46	957,849	23	1,012,900	37	944,787,093	55	16

Taulu 3. Yksityispankkien protestatut vekselit sekä lainhausta

1 Pankin nimi.	2 3 4 5 6 7 8 9 Protestattuja vekseleitä.											
	Kotimaisia.						Ulkomaisia.					
	Kuukauden kuluessa protestattu.			Kuukauden lopussa jällellä maksamatta.			Kuukauden kuluessa protestattu.			Kuukauden lopussa jällellä maksamatta.		
	Kpl.	Smf.		Kpl.	Smf.		Kpl.	Smf.		Kpl.	Smf.	
Suomen Yhdyspankki	7	2,348	57	106	241,666	98	—	—	—	4	26,705	78
Pohjoismaiden Osakepankki kauppaa ja teollisuutta varten	3	1,100	—	84	42,892	60	—	—	—	2	25,568	34
Kansallis-Osake-Pankki	24	13,717	50	199	276,254	23	—	—	—	—	—	—
Privatbanken i Helsingfors, Aktiebolag	—	—	—	—	—	—	—	—	—	—	—	—
Waasan Osakepankki	11	8,766	40	101	65,560	37	1	14,840	—	2	3,320	23
Turun Osakepankki	2	695	—	47	346,519	45	—	—	—	11	208,006	—
Suomen Kauppapankki, Osake- yhtiö	—	—	—	—	—	—	—	—	—	—	—	—
Uudenmaan Osakepankki	—	—	—	28	80,741	41	—	—	—	—	—	—
Landtmannabanken, Aktiebolag	1	190	—	33	32,717	58	—	—	—	—	—	—
Tampereen Osake-Pankki	5	2,980	—	2	530	—	—	—	—	—	—	—
Länsi-Suomen Osake-Pankki ..	4	1,304	75	8	5,391	06	—	—	—	—	—	—
Helsingin Osakepankki	—	—	—	—	—	—	—	—	—	—	—	—
Säästöpankkien Keskus-Osake- Pankki	—	—	—	—	—	—	—	—	—	—	—	—
Yhteensä	57	31,102	22	605	1,092,273	68	1	14,840	—	19	263,600	35
Joulukuu 1915.....	82	97,074	29	608	1,135,758	76	2	3,646	46	19	263,600	35
Tammikuu 1915	219	259,597	38	1,176	1,971,143	24	123	131,107	92	47	307,067	48

ja konkurssista riippuvat saatavat tammikuulla vuonna 1916.

Pankin nimi.	10	11	12	13	14	15	16	17				
	Lainhausta ja konkurssista riippuvia.											
	Vekseleitä.				Muita saatavia.							
	Kuukauden kuluessa toimenpiteen alaisiksi joutuneita.			Kuukauden lopussa selvittämättä olevia.			Kuukauden kuluessa toimenpiteen alaisiksi joutuneita.			Kuukauden lopussa selvittämättä olevia.		
	Kpl.	Smc.		Kpl.	Smc.		Kpl.	Smc.		Kpl.	Smc.	
Suomen Yhdyspankki	2	4,073	50	105	241,416	98	—	—	—	12	500,573	82
Pohjoismaiden Osakepankki kauppaa ja teollisuutta varten	—	—	—	83	67,360	94	—	—	—	5	52,845	41
Kansallis-Osake-Pankki	2	400	—	195	746,862	09	2	22,996	—	33	1,258,358	65
Privatbanken i Helsingfors, Aktiebolag	—	—	—	—	—	—	—	—	—	—	—	—
Waasan Osakepankki	1	60	50	88	57,561	15	—	—	—	3	37,812	35
Turun Osakepankki	3	264,700	—	45	345,824	45	—	—	—	1	3,738	33
Suomen Kauppapankki, Osake- yhtiö	—	—	—	—	—	—	—	—	—	—	—	—
Uudenmaan Osakepankki	—	—	—	28	80,741	41	—	—	—	1	500	—
Landtmannabanken, Aktiebolag	—	—	—	33	32,717	58	—	—	—	4	27,500	—
Tampereen Osake-Pankki	—	—	—	—	—	—	—	—	—	3	37,377	47
Länsi-Suomen Osake-Pankki ..	—	—	—	6	4,716	31	—	—	—	—	—	—
Helsingin Osakepankki	—	—	—	—	—	—	—	—	—	—	—	—
Säästöpankkien Keskus-Osake- Pankki	—	—	—	—	—	—	—	—	—	—	—	—
Yhteensä	8	269,234	—	583	1,577,200	91	2	22,996	—	62	1,918,701	08
Joulukuu 1915.....	18	4,895	90	569	1,358,627	45	3	80,650	—	75	2,198,811	32
Tammikuu 1915	49	41,199	96	1,029	2,739,787	53	1	10,000	—	97	5,514,054	08

Taulu 4. Hypoteekkilaitosten tila tammikuun lopussa 1916.

Debet puoli.

1 Laitoksen nimi.	2 Kassa.	3 Ulkomaisia kirjeenvaihtajia.	4 Lainoja.	5 Kotimaisia kirjeenvaihtajia.	6 Obligatsio- neja.	7 Osakkeita.	8 Pankkitalle- tuksia.	9 Korkolippuja.
Suomen Hypoteekkiyhdistys ¹⁾	—	—	—	—	—	—	—	—
Osakeyhtiö Suomen Kaupun- kien Hypoteekikassa.....	21,398 40	424,748 51	71,137,972 79	1,367,094 81	585,500 —	10,000 —	2,086,000 —	—
Suomen Kiinteistöpankki, Osa- keyhtiö	53,266 97	104,126 88	80,182,828 96	473 05	—	5,000 —	—	—
Suomen kaupunki- ja maalais- kuntien keskuslainakasä, Osa- keyhtiö	279 65	—	7,203,771 59	—	—	—	72,000 —	—
Suomen Yhdyspankki, Hypo- teekiosasto	—	57,080 96	20,802,179 59	—	—	—	—	—
Pohjoismaiden Osakepankki kauppaa ja teollisuutta var- ten, Hypoteekkiostasto	—	—	20,242,075 06	—	—	—	—	—
Yhteensä Smk	74,945 02	585,906 30	149,568,827 99	1,367,567 86	585,500 —	15,000 —	2,158,000 —	—
Joulukuu 1915 ²⁾	377,058 16	1,278,245 11	224,318,430 —	1,948,313 18	1,754,451 —	520,000 —	4,575,000 —	—
Tammikuu 1915	24,796 98	974,713 21	141,418,823 50	994,806 88	804,500 —	—	647,315 90	—

¹⁾ Ilmoitus Suomen Hypoteekkiyhdistyksen tilasta annetaan ainoastaan puolivuositain.

²⁾ Joulukuun summiin sisältyy ilmoitus myös Suomen Hypoteekkiyhdistyksen tilasta.

Taulu 4. (Jatk.). Hypoteekkilaitosten tila tammikuun lopussa 1916.

Debet puoli.

	10	11	12	13	14	15	16	17	18
Laitoksen nimi.	Palkkauksia.	Muita kulun- keja.	Korkoja obligationsi- lainoista.	Korkoja muista lainoista.	Obligationsi- lainain kus- tannuksia.	Kiinteistöjä.	Irtaimistoa.	Erinäisiä tiloja.	Yhteensä.
Suomen Hypoteekkiyhdistys ¹⁾	—	—	—	—	—	—	—	—	—
Osakeyhdistö Suomen Kaupun- kien Hypoteekikassa.....	6,331 66	783 01	263,155 —	—	948,608 96	—	5,000 —	1,638,633 28	78,495,226 42
Suomen Kiinteistöpankki, Osa- keyhtiö	2,926 —	1,140 12	—	—	156,759 72	250,000 —	1,000 —	2,748,732 81	33,506,254 46
Suomen kaupunki- ja maalais- kuntien keskuslainakassa,	—	—	—	—	—	—	—	—	—
Osakeyhdistö	944 88	145 75	—	250 —	—	—	1,733 85	432,880 50	7,712,006 22
Suomen Yhdyspankki, Hypo- teekiosasto	—	381 58	—	—	595,069 50	—	—	260,582 32	21,715,243 95
Pohjoismaiden Osakepankki kauppaa ja teollisuutta var- ten, Hypoteekkiostasato	—	—	—	—	—	—	—	739,213 53	20,931,288 59
Yhteensä Smk	10,202 54	2,450 46	263,155 —	250 —	1,700,438 18	250,000 —	7,733 85	5,820,042 44	162,410,019 64
Joulukuu 1915 ²⁾	—	—	92,469,542 82	—	2,010,271 29	1,050,000 —	17,733 85	3,798,946 35	244,117,991 76
Tammikuu 1915	9,279 84	2,296 11	242,472 50	—	1,939,750 66	250,000 —	20,404 86	5,211,380 56	152,541,040 90

¹⁾ Ilmoitus Suomen Hypoteekkiyhdistyksen tilasta annetaan ainoastaan puolivuositain.

²⁾ Joulukuun summiin sisältyy ilmoitus myös Suomen Hypoteekkiyhdistyksen tilasta.

³⁾ Siirtyviä vuotuismaksuja ja korkoja.

Taulu 4. (Jatk.) Hypoteekkilaitosten tila tammikuun lopussa 1916.

Kredit puoli.

1	2	3	4	5	6	7
Laitoksen nimi.	Osa-omina.	Vararahastot.	Eläkerahasto.	Käyttämättömät voittovaroja.	Liitteessä olevia obligatsioneja.	Lainoja.
Suomen Hypoteekkiyhdistys ¹⁾	—	—	—	—	—	—
Osakeyhtiö Suomen Kaupunkien Hypoteekikassa	7,000,000	1,778,114	25,288	1,099,957	63,573,500	676,492
Suomen Kiinteistöpankki, Osakeyhtiö Suomen kaupunki- ja maalaiskuntien keskuslainakassa, Osakeyhtiö	5,000,000	1,000,000	—	577,356	20,000,000	—
Suomen Yhdyspankki, Hypoteekki-osasto	1,325,000	66,357	—	35,875	5,743,500	200,000
Pohjoismaiden Osakepankki kauppaa ja teollisuutta varten, Hypoteekki-osasto	—	289,397	—	—	18,622,982	—
Yhteensä Smk	13,325,000	3,083,908	25,288	1,718,169	126,221,482	876,492
Joulukuun 1915 ²⁾	13,325,000	7,824,665	293,877	2,018,803	199,981,982	2,759,174
Tammikuu 1916	13,305,000	2,945,810	21,036	1,827,419	124,070,236	188,880

¹⁾ Ilmoitus Suomen Hypoteekkiyhdistyksen tilasta annetaan ainoastaan puolivuositain.

²⁾ Joulukuun summiin sisältyy ilmoitus myös Suomen Hypoteekkiyhdistyksen tilasta.

Taulu 4. (Jatk.). Hypoteekkilaitosten tila tammikuun lopussa 1916.

Kredit puoli.

Laitoksen nimi.	8	9	10	11	12	13
Talletuksia.	Nostamattomia osinkoja.	Vuotuismaksuja.	Erinkisät tilejä.	Pankin tili.	Yhteensä.	
Suomen Hypoteekkiyhdistys ¹⁾	—	—	—	—	—	—
Osakeyhtiö Suomen Kaupunkien Hypoteekikassa	—	600	179,312 88	4,161,960 48	—	78,495,226 42
Suomen Kiinteistöpankki, Osakeyhtiö	4,680,723 79	1,611	—	2,296,563 20	—	38,506,254 46
Suomen kaupunki- ja maalaiskuntien keskuslaina- kassa, Osakeyhtiö	—	—	—	841,274 18	—	7,712,006 22
Suomen Yhdyspankki, Hypoteekkosasto	—	—	—	557,857 92	2,295,007 08	21,715,243 95
Pohjoismaiden Osakepankki kauppa- ja teolli- suutta varten, Hypoteekkosasto	—	—	—	—	2,699,788 59	20,981,288 59
Yhteensä Smk	4,680,723 79	2,211	179,312 88	7,357,655 78	4,994,795 62	162,410,019 64
Joulukuu 1915 ²⁾	4,288,060 71	2,211	2,164,448 95	7,146,189 50	4,313,628 76	244,117,991 76
Tammikuu 1915	1,647,294 48	856	215,243 80	3,060,666 14	5,308,597 56	152,541,040 90

¹⁾ Ilmoitus Suomen Hypoteekkiyhdistyksen tilasta annetaan ainoastaan puolivuositain.

²⁾ Joulukuun summiin sisältyy ilmoitus myös Suomen Hypoteekkiyhdistyksen tilasta.

Taulu 5. Postisäästöpankin liike tammikuulla vuonna 1916.

1	2		3		4		5		6		7		8		9	
	Säästökirjoja.		Kuoletettu.		Luku.		Pääomaa.		Luku.		Pääomaa.		Lisäys (+) tai vähennys (-)		Luku.	
	Uusia avattu.															
1916 tammikuulla:																
Kaupungeissa	855	318		3,415	295,204	—		1,105	105,650	42	+	2,310	+	189,553	58	
Maaseudulla	1,234	463		4,909	400,776	—		1,136	117,388	52	+	3,773	+	283,387	48	
Koko maassa	2,089	776		8,324	695,980	—		2,241	223,038	94	+	6,083	+	472,941	06	
1915 tammikuulla	1,207	1,054		5,220	312,450	—		2,083	195,121	76	+	3,137	+	117,358	24	
Pankin toiminnan alusta vuonna 1887 tammikuun loppuun 1916	339,965	264,482		1,357,452	1) 64,172,191	05		486,223	54,446,151	49	+	871,229	+	9,726,039	56	

1) Tähän yhteenlaskettu kasvaneet nostamattomat korot vuosilta 1887—1914.

**Ilmoituksia säästöpankkien tilasta ja liikkeestä annetaan
ainoastaan vuosineljänneksittäin.**



SUOMEN VIRALLINEN TILASTO.

VII.

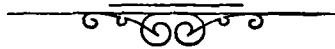
D.

PANKKI-TILASTO.

SUOMEN PANKKI, YKSITYISPANKIT, HYPOTEEKKILAITOKSET,
POSTISÄÄSTÖPANKKI JA SÄÄSTÖPANKIT.

HELMIKUU 1916.

JULKAISSUT KEISARILLISEN SUOMEN SENAATIN VALTIOVARAIN-
TOIMITUSKUNTA.



HELSINGISSÄ, 1916.

KEISARILLISEN SENAATIN KIRJAPAINOSSA.

Taulu 1 a) Suomen Pankin

1	2	3	
Varoja.			
<i>Setelinannon vakuutena olevaa arvoainetta:</i>			
Metallikassa:			
rahaksi lyötyä kultaa: Suomen.....	28,475,000	—	
» » » Venäjän ja ulkomaan	13,569,772	25	
rahaksi lyömätöntä kultaa	589,195	44	
kultaa rahapajassa.....	467	07	¹⁾ 42,634,434 76
Suomen hopearahaa	1,184,845	75	
Pankkiseteleitä ja korkolippuja ulkomaan rahassa	2,375,977	09	
Obligatsioneja ulkomaan rahassa	70,159,532	78	
Konttokurantteja ulkomaalla.....	287,046,925	94	
Salkussa olevia vekseleitä ulkomaan rahassa	4,385,310	52	²⁾ 365,152,592 08
(Yhteensä Smk 407,787,026: 84).			
<i>Muita varoja:</i>			
Salkussa olevia vekseleitä Suomen rahassa.....	46,724,538	95	
Hypoteekkilainoja	8,627,785	81	
Kassakreditiiveja	3,305,916	80	³⁾ 58,658,241 56
Rahaksi lyömätöntä hopeaa	6,822	79	
Hopeaa rahapajassa	145,344	10	
Kuparirahaa	84,510	63	
Obligatsioneja Suomen rahassa.....	4,542,189	—	
Obligatsioneja Saksassa	10,391,241	99	
Kirjeenvaihtajia Saksassa ja Itävallassa	22,448,297	86	
Vekseleitä ulkomaan rahassa, protestattuja.....	—	—	
» Suomen rahassa, protestattuja	—	—	
Pankkikiinteistöjä	3,642,532	99	
Irtaimistoa	100	—	
Erinäisiä tilejä	81,199	36	⁴⁾ 41,342,238 72
Varoja kaikkiaan Smk			507,787,507 12

Tammikuun 15 p:nä Helmikuun 15 p:nä
1916. 1915.

¹⁾ Vastaava luku oli	42,638,358: 69	42,572,007: 98
²⁾ » » »	346,452,111: 64	145,535,720: 61
³⁾ » » »	61,781,751: 97	87,215,271: 68
⁴⁾ » » »	41,387,377: 28	38,462,529: 97

tila 15 p. helmikuuta 1916.

4	5	6	7
Velkoja.			
<i>Omia rahastoja ja voittovaroja:</i>			
Kantarahasto	25,000,000	—	
Vararahasto	62,586,132	70	
Valtiotarkoituksiin ehdollisesti varattuja voittovaroja..	4,000,000	—	
Käyttämättömiä voittovaroja.....	3,799,787	68	¹⁾ 95,385,870 38
<i>Vaadittaessa maksettavia sitoumuksia:</i>			
Liikkeessä olevia seteleitä	246,186,011	—	
» » postilähetysvekseleitä	1,336,499	75	
» » maksunosot. Petrogradin konttoriin	219,487	12	
Varoja pano- ja otto-tilillä:			
valtiovaraston	11,065,944	50	
muiden	145,431,364	35	
Konttokurantteja ulkomaalla.....	3,457,647	08	
Valtiolainain vuotuismaksuja varten saatua.....	—	—	
Eduskunnan määräämiin tarkoituksiin varattuja voitto- varoja	200,000	—	
Erinäisiä tilejä	3,967,411	04	
Perittäviksi jätetyistä vekseleistä saatua	537,271	90	²⁾ 412,401,636 74
<i>Setelinanto-oikeus:</i>			
Setelinannon vakuutena			
olevaa arvoainetta	407,787,026: 84		
Sen lisäksi on pankki			
oikeutettu antamaan			
seteleitä.....	70,000,000: —		477,787,026: 84
Poistetaan vaadittaessa			
maksettavat sitoumuk-			
set	412,401,636: 74		
ja myönnettyistä kas-			
sakreditiiiveistä nosta-			
matta oleva määrä....	1,455,783: 20		413,857,419: 94
Käyttämättä oleva sete-			
linanto-oikeus	Smk ³⁾ 63,929,606: 90		
Velkoja kaikkiaan Smk			507,787,507 12

Tammikuun 15 p:nä Helmikuun 15 p:nä
1916. 1915.

¹⁾ Vastaava luku oli	91,586,132: 70	113,093,056: 37
²⁾ » » »	400,623,466: 88	200,692,473: 82
³⁾ » » »	57,108,412: 15	55,285,975: 95

Taulu 1 b) Suomen pankin

1	2	3	
Varoja.			
<i>Setelinannon vakuutena olevaa arvoainetta:</i>			
Metallikassa:			
rahaksi lyötyä kultaa: Suomen	28,484,620	—	
» » » Venäjän ja ulkomaan	13,570,492	26	
rahaksi lyömätöntä kultaa	588,456	49	
kultaa rahapajassa	724	87	¹⁾ 42,644,293 12
Suomen hopearahaa	1,492,547	50	
Pankkiseteleitä ja korkolippuja ulkomaan rahassa	2,283,975	37	
Obligatsioneja ulkomaan rahassa	70,737,520	28	
Konttokurantteja ulkomaalla	277,786,350	07	
Salkussa olevia vekseleitä ulkomaan rahassa	4,160,136	64	²⁾ 356,460,529 86
(Yhteensä Smk 399,104,822: 98).			
<i>Muita varoja:</i>			
Salkussa olevia vekseleitä Suomen rahassa	44,814,427	82	
Hypoteekkilainoja	6,802,418	11	
Kassakreditiivejä	3,623,018	68	³⁾ 55,239,864 61
Rahaksi lyömätöntä hopeaa	6,534	90	
Hopeaa rahapajassa	—	—	
Kuparirahaa	66,399	71	
Obligatsioneja Suomen rahassa	4,542,189	—	
Obligatsioneja Saksassa	10,891,241	99	
Kirjeenvaihtajia Saksassa ja Itävallassa	22,448,297	86	
Vekseleitä ulkomaan rahassa, protestattuja	—	—	
» Suomen rahassa, protestattuja	—	—	
Pankkikiinteistöjä	3,642,532	99	
Irtaimistoa	100	—	
Erinäisiä tilejä	76,751	86	⁴⁾ 41,174,048 31
Varoja kakkiaan Smk			495,518,735 90

Tammikuun 31 p:nä Helmikuun 28 p:nä
1916. 1915.

¹⁾ Vastaava luku oli	42,635,518: —	42,555,748: 31
²⁾ » » »	359,478,795: 25	148,879,617: 93
³⁾ » » »	59,047,669: 61	88,975,833: 01
⁴⁾ » » »	41,885,260: 39	38,457,612: 21

tila 29 p. helmikuuta 1916.

4	5		6	
Velkoja.				
<i>Omia rahastoja ja voittovaroja:</i>				
Kantarahasto	25,000,000	—		
Vararahasto	62,586,132	70		
Valtiotarkoituksiin ehdollisesti varattuja voittovaroja..	4,000,000	—		
Käyttämättömiä voittovaroja.....	3,950,974	77	¹⁾ 95,537,107	47
<i>Vaadittaessa maksettavia sitoumuksia:</i>				
Liikkeessä olevia seteleitä.....	257,680,212	—		
» » postilähetyksvekseleitä	1,073,809	39		
» » maksunosot. Petrogradin konttoriin	141,346	34		
Varoja pano- ja otto-tilillä:				
valtiovaraston.....	12,435,133	94		
muiden	123,620,499	67		
Konttokurantteja ulkomaalla.....	2,783,561	78		
Valtiolainain vuotuismaksuja varten saatua.....	—	—		
Eduskunnan määräämiin tarkoituksiin varattuja voitto-				
varoja	200,000	—		
Erinäisiä tilejä.....	1,645,012	25		
Perittäviksi jätetyistä vekseleistä saatua	402,053	06	²⁾ 399,981,628	43
<i>Setelinanto-oikeus:</i>				
Setelinannon vakuutena				
olevaa arvoainetta....	399,104,822:			
Sen lisäksi on pankki				
oikeutettu antamaan				
seteleitä.....	70,000,000:—			
				469,104,822: 98
Poistetaan vaadittaessa				
maksettavat sitoumuk-				
set	399,981,628:			
ja myönnettyistä kas-				
sakreditiiveistä nosta-				
matta oleva määrä	1,558,681: 32			
				401,540,309: 75
Käyttämättä oleva sete-				
linanto-oikeus.....	Smk ³⁾ 67,564,513: 23			
Velkoja kaikkiaan Smk			495,518,735	90

Tammikuun 31 p:nä Helmikuun 28 p:nä
1916. 1915.

¹⁾ Vastaava luku oli	94,773,056: 72	112,979,950: 13
²⁾ » » »	407,774,186: 53	205,888,861: 33
³⁾ » » »	62,436,848: 54	53,559,294: 61

Taulu 2. Yksityispankkien
Debet-

1 Pankin nimi.		2		3		4		5	
		K a s -							
		Suomen rahaa.				Venäjän rahaa.			
		Kultarahaa.		Muuta metalli- rahaa ja sete- leitä.		Kultarahaa.		Muuta metalli- rahaa ja sete- leitä.	
1	Suomen Yhdyspankki	216,830	—	11,471,730	06	24,932	71	207,653	12
2	Pohjoismaiden Osakepankki kauppaa ja teollisuutta varten	187,590	—	6,410,605	90	572	40	538,299	72
3	Kansallis-Osake-Pankki	134,360	—	4,560,346	29	13,254	13	319,357	42
4	Privatbanken i Helsingfors, Aktie- bolag	24,220	—	1,284,557	44	1,231	20	17,969	07
5	Waasan Osake Pankki	33,590	—	1,527,979	21	3,093	33	87,504	43
6	Turun Osakepankki	14,250	—	484,254	79	3,271	05	61,452	93
7	Suomen Kauppapankki, Osakeyhtiö..	3,010	—	858,612	81	388	80	61,880	92
8	Uudenmaan Osakepankki	8,820	—	1,753,352	91	573	33	18,947	82
9	Landtmannabanken, Aktiebolag	3,460	—	1,548,741	63	—	—	7,114	36
10	Tampereen Osake-Pankki	13,670	—	1,337,369	47	75	60	6,004	81
11	Länsi-Suomen Osake-Pankki	9,250	—	267,608	90	64	80	174	77
12	Helsingin Osakepankki	—	—	320,218	94	—	—	25,209	27
13	Säästöpankkien Keskus-Osake-Pankki	—	—	218,737	41	—	—	—	—
14	Yhteensä Smk	649,050	—	32,544,115	76	47,457	85	1,351,568	64
15	Tammikuu 1916	647,300	—	34,739,955	59	42,990	88	1,208,594	68
16	Helmikuu 1915	746,060	—	15,760,038	86	40,281	31	1,270,988	79

tila helmikuun lopussa 1916.

puoli.

6		7		8		9		10		11		12		
Ulkomaan rahaa.		Muuta metalli- rahaa ja sete- leitä.		Pano- ja otto- tilillä Suomen Pankissa, juoksevilla tilillä muissa pankeissa.		Postilähetykselleitä		Sekalaista.		Yhteensä.				
Kultarahaa.						Suomen Pan- kin.		Yksityispank- kien.						
18,230	09	96,290	—	40,812,370	21	8,928	05	491,092	07	18,364	05	53,866,420	36	1
5,536	30	189,656	22	31,754,222	87	361,219	93	693,431	41	31,580	46	40,172,715	21	2
902	75	87,123	07	16,616,267	22	368	17	275,673	39	250,103	86	22,257,756	30	3
157	60	1,307	47	6,714,117	64	—	—	320,680	27	—	—	8,364,240	69	4
3,812	06	48,614	82	4,508,447	01	—	—	625,128	35	21,532	07	6,859,701	28	5
1,874	25	34,233	64	3,100,000	—	—	—	762,023	08	—	—	4,461,359	74	6
1,362	50	2,314	62	985,187	65	—	—	86,186	18	76	88	1,998,970	36	7
4,362	90	10,092	56	2,181,352	65	—	—	—	—	601	84	3,978,104	01	8
—	—	10,116	30	1,013,057	06	—	—	64,998	46	—	—	2,647,487	81	9
12	30	797	05	1,000,000	—	—	—	119,545	95	—	—	2,977,475	18	10
48	—	1,387	96	1,058,000	—	—	—	7,381	10	19	95	1,343,935	48	11
—	—	9,518	80	121,313	13	—	—	—	—	—	—	476,260	14	12
—	—	—	—	3,483,500	—	—	—	—	—	—	—	3,702,237	41	13
36,298	75	491,452	51	113,347,785	44	370,516	15	3,446,140	26	322,279	11	152,606,663	97	14
35,002	32	475,245	34	138,960,600	92	827,595	08	3,837,575	41	258,242	70	181,033,102	92	15
46,883	61	573,298	16	21,711,283	67	141,495	14	1,017,976	14	100,105	09	41,408,410	77	16

Taulu 2. (Jatk.). Yksityispankkien

Debet-

	Pankin nimi.	13		14		15		16	
		Ulkomaisia kirjeenvaihtajia.		Ulkomaisia vekseleitä.		Kotimaisia vekseleitä.		Lainoja.	
1	Suomen Yhdyspankki	12,491,019	65	1,268,893	01	38,862,540	71	105,527,088	86
2	Pohjoismaiden Osakepankki kauppaa ja teollisuutta varten	12,222,230	12	463,063	47	43,292,999	32	74,599,642	41
3	Kansallis-Osake-Pankki	12,507,752	—	197,838	67	64,025,512	86	45,011,415	83
4	Privatbanken i Helsingfors, Aktie- bolag	1,648,667	41	136,769	82	5,779,882	90	36,903,006	42
5	Waasan Osake Pankki	3,066,120	69	128,900	87	11,346,078	92	23,705,662	16
6	Turun Osakepankki	1,781,897	72	90,399	—	6,146,690	53	10,266,419	18
7	Suomen Kauppapankki, Osakeyhtiö..	159,568	91	162,075	—	7,420,450	08	5,872,670	—
8	Uudenmaan Osakepankki	72,510	38	7,253	22	4,112,949	31	8,950,781	83
9	Landtmannabanken, Aktiebolag	271,633	82	14,787	12	4,482,758	41	10,869,235	82
10	Tampereen Osake-Pankki	129,653	86	49,100	—	5,716,300	63	4,769,090	—
11	Länsi-Suomen Osake-Pankki	31,995	46	56	96	4,183,537	84	2,188,144	80
12	Helsingin Osakepankki	463,146	—	—	—	857,556	71	4,502,028	67
13	Säästöpankkien Keskus-Osake-Pankki	—	—	—	—	—	—	5,972,889	78
14	Yhteensä Smk	44,846,196	02	2,519,137	14	190,227,258	22	339,138,074	76
15	Tammikuu 1916	32,650,188	90	2,116,089	74	228,148,899	86	307,670,166	17
16	Helmikuu 1915	34,939,882	48	4,594,655	92	273,157,171	21	248,932,683	13

tila helmikuun lopussa 1916.

puoli.

17		18		19		20		21		22		
Kassakreditiiveja.		Kotimaisia kirjeenvaihtajia.		Obligatsioneja.				Osakkeita.		Muiden pankkien talletustodistuksia.		
				Ulkomaan rahassa.		Suomen rahassa.						
26,022,781	04	24,620,870	44	8,015,629	37	8,378,691	—	1,848,462	—	—	—	1
28,182,327	56	40,166,866	97	8,066,408	10	3,270,402	—	234,593	—	53,092	77	2
41,000,349	38	33,818,714	24	4,313,925	94	5,772,037	50	5,897,754	14	1,018,224	97	3
7,330,474	35	8,759,917	95	2,433,665	—	11,057,540	—	3,908,524	30	193,293	—	4
5,122,239	40	3,669,825	63	1,423,587	33	3,997,095	—	1,301,513	05	2,550	—	5
5,389,479	23	11,717,787	05	—	—	2,780,000	—	49,140	—	107,443	11	6
9,002,313	33	2,511,401	54	920,002	80	91,595	—	163,440	—	—	—	7
4,495,135	02	95,528	83	794,610	—	490,310	—	55,256	—	282,881	14	8
2,290,997	79	2,880,514	80	431,400	—	428,207	50	98,000	—	30,092	91	9
3,919,870	29	569,158	84	1,215,731	—	312,175	—	471,657	13	53,161	62	10
3,261,416	18	632,430	93	107,891	—	243,109	—	166,291	50	118,889	97	11
1,004,570	79	148,441	09	—	—	1,217,154	30	32,765	99	22,900	—	12
—	—	328,248	57	792,666	40	496,885	—	—	—	—	—	13
132,021,954	36	129,919,706	88	28,515,516	94	38,535,201	30	14,227,397	11	1,882,529	49	14
130,781,488	51	121,542,773	75	28,557,076	98	29,700,909	30	13,138,124	38	2,000,241	69	15
139,670,401	91	119,733,643	08	15,294,689	68	14,327,896	67	9,912,510	82	1,092,188	86	16

Taulu 2. (Jatk.). Yksityispankkien
Debet-

	23		24		25		26	
	Palkkauksia.		Muita kulun- keja.		Korkoja.		Kiinteistö- Pankkitarkoi- tukseen.	
Pankin nimi.								
1 Suomen Yhdyspankki	191,273	75	40,412	62	2,763,140	25	4,346,732	25
2 Pohjoismaiden Osakepankki kauppaa ja teollisuutta varten	190,178	73	75,922	79	1,643,308	26	5,250,000	—
3 Kansallis-Osake-Pankki	172,998	41	57,826	44	921,112	25	7,654,627	31
4 Privatbanken i Helsingfors, Aktie- bolag	25,600	—	10,406	76	1,046,549	20	1,000,000	—
5 Waasan Osake Pankki	69,797	48	24,187	38	529,470	85	2,563,000	—
6 Turun Osakepankki	23,714	45	7,990	57	564,196	18	1,286,755	69
7 Suomen Kauppapankki, Osakeyhtiö..	32,634	77	4,479	29	404,250	30	—	—
8 Uudenmaan Osakepankki	20,784	60	8,903	90	413,741	53	1,000,000	—
9 Landtmannabanken, Aktiebolag	27,756	31	10,565	61	294,215	54	274,990	55
10 Tampereen Osake-Pankki	19,436	64	4,827	39	248,433	41	813,041	88
11 Länsi-Suomen Osake-Pankki	11,990	—	6,821	44	54,594	07	57,415	90
12 Helsingin Osakepankki	10,839	72	5,241	86	40,651	86	—	—
13 Säästöpankkien Keskus-Osake-Pankki	3,288	—	2,040	79	5,225	14	—	—
14 Yhteensä Smk	800,292	86	250,026	84	8,928,888	84	24,246,563	58
15 Tammikuu 1916	398,832	99	145,949	72	8,395,941	72	24,229,362	11
16 Helmikuu 1915	789,442	89	242,510	73	7,439,234	54	23,469,608	05

tila helmikuun lopussa 1916.

puoli.

27		28		29		30		31		32		
mistöjä.										Kassakreditivien		
Muita.		Irtaimistoa.		Erinäisiä tilejä.		Hypoteekki- osasto.		Koko debetpuoli.		myönnetty määrä.		
178,156	10	100,439	—	3,978,604	93	2,270,877	29	294,272,032	13	38,081,300	—	1
100,000	—	80,000	—	1,305,378	30	2,695,703	91	257,064,332	92	32,549,400	—	2
233,140	08	101,786	85	1,782,964	62	—	—	246,795,737	29	56,105,444	51	3
108,000	—	10,000	—	254,315	81	—	—	88,970,853	61	9,515,200	—	4
250,000	—	64,730	30	249,491	20	—	—	64,373,951	54	7,451,000	—	5
369,542	32	32,807	80	1,700,302	09	—	—	46,775,924	66	7,468,600	—	6
—	—	19,592	33	360,104	75	—	—	29,123,548	46	11,529,350	—	7
18,000	—	45,000	—	39,962	88	—	—	24,881,712	65	5,810,065	—	8
1,500	—	30,065	—	98,120	26	—	—	25,182,329	25	3,206,700	—	9
—	—	20,458	50	147,774	21	—	—	21,437,345	58	4,797,796	43	10
55,097	86	38,839	—	39,264	41	—	—	12,541,721	80	4,012,250	—	11
—	—	10,000	—	66,847	48	—	—	8,858,404	61	1,452,910	—	12
—	—	7,000	—	4,759	80	—	—	11,315,240	89	—	—	13
1,363,436	36	560,718	78	10,027,890	74	4,966,581	20	1,131,593,635	39	181,930,015	94	14
1,309,454	80	557,337	68	8,309,313	99	4,994,795	62	1,125,680,050	83	180,501,898	94	15
3,183,932	52	646,886	92	2,148,359	66	5,246,742	85	946,180,852	69	171,862,984	14	16

**Taulu 2. (Jatk.). Yksityispankkien
Kredit-**

	1	2	3	4
	Pankin nimi.	Osake-pääoma.	Vararahastot.	Eläkerahasto.
1	Suomen Yhdyspankki	30,000,000 —	12,200,000 —	1,091,660 85
2	Pohjoismaiden Osakepankki kauppaa ja teollisuutta varten'.....	20,000,000 —	19,000,000 —	1,261,382 75
3	Kansallis-Osake-Pankki	13,000,000 —	13,300,000 —	659,957 11
4	Privatbanken i Helsingfors, Aktie- bolag	8,000,000 —	8,000,000 —	216,454 68
5	Waasan Osake Pankki	5,000,000 —	3,500,000 —	274,171 33
6	Turun Osakepankki	6,000,000 —	3,600,000 —	— —
7	Suomen Kauppankki, Osakeyhtiö..	4,000,000 —	863,813 98	— —
8	Uudenmaan Osakepankki	3,000,000 —	2,425,000 —	111,244 16
9	Landtmannabanken, Aktiebolag	3,000,000 —	300,000 —	— —
10	Tampereen Osake-Pankki	3,000,000 —	700,000 —	— —
11	Länsi-Suomen Osake-Pankki.....	2,000,000 —	60,000 —	— —
12	Helsingin Osakepankki	1,682,760 —	140,000 —	— —
13	Säästöpankkien Keskus-Osake-Pankki	1,050,000 —	33,578 87	— —
14	Yhteensä Smk	99,732,760 —	64,122,392 85	3,614,820 88
15	Tammikuu 1916.....	99,550,000 —	63,272,676 95	3,565,797 55
16	Helmikuu 1915	99,350,000 —	68,947,903 75	3,415,136 03

tila helmikuun lopussa 1916.

puoli.

5		6		7		8		9		
Käyttämättömiä voittovaroja.		Talletustili.		Säästökassatili.		Juokseva tili.		Postilähetyksvek- seleitä.		
1,088,656	07	187,623,331	44	—	—	29,283,641	31	3,879,387	20	1
1,273,560	27	153,021,975	49	5,828,555	72	26,218,244	36	3,094,103	76	2
1,204,688	24	160,495,248	76	16,019,572	37	20,148,790	05	4,224,366	18	3
2,690,598	51	26,073,853	57	22,765,199	21	7,843,788	38	312,008	03	4
521,846	14	42,077,855	87	4,115,496	04	5,033,172	18	513,296	56	5
1,141,854	29	24,978,093	72	4,746,082	93	2,240,213	69	659,980	74	6
357,121	80	17,589,779	78	1,921,090	57	2,601,711	15	633,044	81	7
415,069	17	11,092,656	25	4,734,452	87	2,394,038	62	164,664	—	8
53,224	20	15,461,836	28	3,238,859	28	2,314,961	03	169,315	24	9
325,221	75	12,522,500	02	1,356,497	53	1,111,402	64	228,699	45	10
86,191	51	8,691,785	90	82,584	97	1,157,923	56	171,197	88	11
5,474	67	3,284,207	74	1,099,092	68	1,431,979	39	75,147	71	12
79,422	56	9,657,215	06	—	—	43,632	87	—	—	13
9,242,929	18	672,570,339	88	65,907,484	17	101,823,499	23	14,125,211	56	14
18,362,287	80	668,203,159	84	64,103,006	06	103,293,877	66	12,473,491	30	15
11,005,759	30	598,086,216	28	51,256,624	99	53,383,571	90	6,328,888	65	16

**Taulu 2. (Jatk.). Yksityispankkien
Kredit-**

Pankin nimi.	10		11		12	
	Kirjeenvaihtajia.				Rediskontattuja vekseleitä.	
	Ulkomaisia.		Kotimaisia.			
1 Suomen Yhdyspankki	7,767,415	30	16,625,264	67	—	—
2 Pohjoismaiden Osakepankki kauppaa ja teollisuutta varten	10,877,420	74	11,535,049	96	—	—
3 Kansallis-Osake-Pankki	5,067,965	67	10,165,405	45	—	—
4 Privatbanken i Helsingfors, Aktiebolag ..	10,010,208	70	1,345,349	62	—	—
5 Waasan Osake Pankki	368,257	91	1,975,367	32	—	—
6 Turun Osakepankki	1,655,596	64	1,216,938	87	—	—
7 Suomen Kauppapankki, Osakeyhtiö	402,315	50	319,904	66	—	—
8 Uudenmaan Osakepankki	243	56	—	—	—	—
9 Landtmannabanken, Aktiebolag	95,705	86	47,830	19	—	—
10 Tampereen Osake-Pankki	51,627	14	1,636,185	88	—	—
11 Länsi-Suomen Osake-Pankki	3,909	01	128,700	—	—	—
12 Helsingin Osakepankki	343,977	61	302,345	83	—	—
13 Säästöpankkien Keskus-Osake-Pankki	—	—	402,107	98	—	—
14 Yhteensä Smk	36,444,643	64	45,700,450	43	—	—
15 Tammikuu 1916.....	38,829,273	66	40,432,146	84	—	—
16 Helmikuu 1915	20,494,500	79	16,997,022	14	642,341	15

tila helmikuun lopussa 1916.

puoli.

13		14		15		16		17		18		19		
Lainoja.				Nostamattomia osinkoja.	Korkoja ja provisioineja.	Erinäisiä tilejä.	Perittäviksi jätetyistä vekseleistä saatua.	Koko kreditpuoli.						
Pankkikiinteistöjä vastaan.		Muita.												
—	—	—	—	331,208	73	3,588,261	09	221,952	10	571,253	37	294,272,032	13	1
—	—	—	—	292,959	70	3,186,054	11	1,055,047	51	620,528	55	257,064,832	92	2
—	—	—	—	637,724	—	1,423,016	29	79,329	95	369,673	22	246,795,737	29	3
255,693	39	—	—	6,489	50	1,425,824	64	25,385	38	—	—	88,970,853	61	4
—	—	84,053	43	450	—	800,395	46	17,948	33	91,640	97	64,373,951	54	5
—	—	—	—	4,086	—	515,647	73	1,552	17	15,877	88	46,775,924	66	6
—	—	—	—	8,932	20	403,355	24	5,492	12	16,986	65	29,123,548	46	7
—	—	—	—	4,410	87	472,602	16	50,575	97	16,755	02	24,881,712	65	8
—	—	—	—	118,248	16	329,648	22	36,892	60	15,808	19	25,182,329	25	9
63,826	59	—	—	1,215	—	299,193	50	128,043	10	12,932	98	21,437,345	58	10
—	—	—	—	73,217	64	81,506	56	44	86	4,659	91	12,541,721	80	11
—	—	200,000	—	2,371	—	109,418	37	181,129	61	—	—	8,858,404	61	12
—	—	—	—	1,812	75	7,742	61	34,728	19	—	—	11,315,240	89	13
319,519	98	284,053	43	1,483,625	55	12,642,605	98	1,838,121	89	1,736,110	74	1,131,593,635	39	14
319,519	98	284,053	43	135,392	66	9,181,707	53	1,831,552	29	1,837,107	28	1,125,680,050	83	15
323,748	34	771,015	96	1,398,620	63	11,118,605	18	1,664,237	86	991,659	74	946,180,852	69	16

Taulu 3. Yksityispankkien protestatut vekselit sekä lainhausta

1 Pankin nimi.	2-9 Protestattuja vekseleitä.											
	Kotimaisia.						Ulkomaisia.					
	Kuukauden kuluessa protestattu.			Kuukauden lopussa jällellä maksamatta.			Kuukauden kuluessa protestattu.			Kuukauden lopussa jällellä maksamatta.		
	Kpl.	<i>Smf.</i>		Kpl.	<i>Smf.</i>		Kpl.	<i>Smf.</i>		Kpl.	<i>Smf.</i>	
Suomen Yhdyspankki	6	4,931	25	86	98,514	16	1	108	25	4	26,705	78
Pohjoismaiden Osakepankki kauppaa ja teollisuutta varten	2	2,150	—	81	39,232	37	—	—	—	2	25,568	34
Kansallis-Osake-Pankki	23	13,043	70	200	272,281	82	1	357	23	—	—	—
Privatbanken i Helsingfors, Aktiebolag	—	—	—	—	—	—	—	—	—	—	—	—
Waasan Osake Pankki	11	10,530	—	101	62,770	90	1	9,870	16	2	3,320	23
Turun Osakepankki	1	136	50	45	341,682	75	—	—	—	11	208,006	—
Suomen Kauppapankki, Osake- yhtiö	—	—	—	—	—	—	—	—	—	—	—	—
Uudenmaan Osakepankki	2	900	—	29	80,950	36	—	—	—	—	—	—
Landtmannabanken, Aktiebolag	—	—	—	16	32,117	61	—	—	—	—	—	—
Tampereen Osake-Pankki	4	828	—	3	658	—	—	—	—	—	—	—
Länsi-Suomen Osake-Pankki ..	2	3,400	—	5	4,341	41	—	—	—	—	—	—
Helsingin Osakepankki	—	—	—	—	—	—	—	—	—	—	—	—
Säästöpankkien Keskus-Osake- Pankki	—	—	—	—	—	—	—	—	—	—	—	—
Yhteensä	51	35,019	45	566	932,549	38	3	10,335	64	19	263,600	35
Tammikuu 1916	57	31,102	22	608	1,092,273	68	1	14,840	—	19	263,600	35
Helmikuu 1915	181	201,001	97	1,218	2,011,696	44	73	69,733	64	45	321,860	79

ja konkurssista riippuvat saatavat helmikuulla vuonna 1916.

Pankin nimi.	10	11	12	13	14	15	16	17			
	Lainhausta ja konkurssista riippuvia.										
	Vekseleitä.				Muita saatavia.						
	Kuukaudenkuluessa toimenpiteen alaisiksi joutuneita.		Kuukauden lopussa selvittämättä olevia.		Kuukaudenkuluessa toimenpiteen alaisiksi joutuneita.		Kuukauden lopussa selvittämättä olevia.				
	Kpl.	Smc.	Kpl.	Smc.	Kpl.	Smc.	Kpl.	Smc.	Kpl.		
Suomen Yhdyspankki	—	—	85	97,414	16	—	—	—	11	500,123	82
Pohjoismaiden Osakepankki kauppaa ja teollisuutta varten	—	—	81	63,060	71	1	10,000	—	5	62,368	26
Kansallis-Osake-Pankki	2	6,675	211	747,364	98	2	12,000	—	32	1,104,279	38
Privatbanken i Helsingfors, Aktiebolag	—	—	—	—	—	—	—	—	—	—	—
Waasan Osake Pankki	1	100	84	51,417	57	—	—	—	2	2,812	35
Turun Osakepankki	—	—	45	341,682	75	—	—	—	1	3,733	33
Suomen Kauppanpankki, Osake- yhtiö	—	—	—	—	—	—	—	—	—	—	—
Uudenmaan Osakepankki	1	600	29	80,950	36	—	—	—	1	500	—
Landtmannabanken, Aktiebolag	—	—	16	32,117	61	—	—	—	4	27,500	—
Tampereen Osake-Pankki	—	—	—	—	—	—	—	—	3	37,377	47
Länsi-Suomen Osake-Pankki ..	—	—	5	4,341	41	—	—	—	—	—	—
Helsingin Osakepankki	—	—	—	—	—	—	—	—	—	—	—
Säästöpankkien Keskus-Osake- Pankki	—	—	—	—	—	—	—	—	—	—	—
Yhteensä	4	7,375	556	1,418,349	55	3	22,000	—	59	1,738,694	61
Tammikuu 1916	8	269,234	583	1,577,200	91	2	22,996	—	62	1,918,701	08
Helmikuu 1915	63	104,793	95	974,275	88	16	197,524	77	97	5,395,161	17

Taulu 4. Hypoteekkilaitosten tila helmikuun lopussa 1916.

Debet puoli.

1 Laitoksen nimi.	2 Kassa.	3 Ulkomaisia kirjeenvaihtajia.	4 Lainoja.	5 Kotimaisia kirjeenvaihtajia.	6 Obligatio- neja.	7 Osakkeita.	8 Pankkitalle- tuksia.	9 Korkolippuja.
Suomen Hypoteekkiyhdistys..	—	—	—	—	—	—	—	—
Osakeyhtiö Suomen Kaupun- kien Hypoteekikassa.....	16,604 34	424,748 51	71,176,472 79	1,331,176 44	587,500 —	10,000 —	2,086,000 —	—
Suomen Kiinteistöpankki, Osa- keyhtiö	46,261 99	104,126 88	30,814,427 68	473 05	—	5,000 —	—	—
Suomen kaupunki- ja maalais- kuntien keskuslainakassa,	—	—	—	—	—	—	—	—
Osakeyhtiö	2,993 23	—	7,501,397 26	—	—	—	72,000 —	—
Suomen Yhdyspankki, Hypo- teekkosasto	—	49,605 96	20,801,040 61	—	—	—	—	—
Pohjoismaiden Osakepankki kauppaa ja teollisuutta var- ten, Hypoteekkosasto	—	—	20,241,552 05	—	—	—	—	—
Yhteensä Sntk	65,864 56	578,481 30	150,534,890 39	1,331,649 49	587,500 —	15,000 —	2,158,000 —	—
Tammikuu 1916.....	74,945 02	585,906 30	149,568,827 99	1,367,567 86	585,500 —	15,000 —	2,158,000 —	—
Helmikuu 1915	30,305 50	918,671 63	141,768,182 90	579,394 13	804,500 —	—	642,860 —	—

¹⁾ Ilmoitus Suomen Hypoteekkiyhdistyksen tilasta annetaan ainoastaan puolivuosittein.

Taulu 4. (Jatk.). Hypoteekkilaitosten tila helmikuun lopussa 1916.

Debet puoli.

	10	11	12	13	14	15	16	17	18
Laitoksen nimi.	Palkkauksia.	Muita kulun-keja.	Korvoja obligatsioni-lainoista.	Korvoja muista lainoista.	Obligatsioni-lainain kustannuksia.	Kiinteistöjä.	Irtaimistos.	Erinkaisia tillej.	Yhteensä.
Suomen Hypoteekkiyhdistys..	—	—	—	—	—	—	—	—	—
Osakeyhtiö Suomen Kaupunkien Hypoteekikassa.....	9,463 32	3,522 16	405,706 25	—	948,608 96	—	5,000 —	1,640,744 88	78,645,547 65
Suomen Kiinteistöpankki, Osakeyhtiö	5,052 —	2,999 43	—	—	142,986 72	250,000 —	1,384 —	2,537,204 89	33,909,916 59
Suomen kaupunki- ja maalaiskuntien keskuslainakassa, Osakeyhtiö	1,478 21	497 90	—	472 20	1,361 08	—	1,733 85	189,390 91	7,771,329 64
Suomen Yhdyspankki, Hypoteekkosasto	—	633 96	—	—	595,069 50	—	—	256,721 30	21,703,121 33
Pohjoismaiden Osakepankki kauppa ja teollisuutta var-ten, Hypoteekkosasto	—	—	—	—	—	—	—	785,651 86	20,977,208 91
Yhteensä smk	15,903 53	7,703 45	405,706 25	472 20	1,688,026 26	250,000 —	8,117 85	5,359,713 84	163,007,119 12
Tammikuu 1916	10,202 54	2,450 46	263,155 —	250 —	1,700,438 18	250,000 —	7,733 85	5,820,042 44	162,410,019 64
Helmikuu 1915	15,021 09	6,153 26	375,041 11	—	1,925,867 66	250,000 —	9,988 16	5,184,149 72	152,510,135 16

¹⁾ Ilmoitus Suomen Hypoteekkiyhdistyksen tilasta annetaan ainoastaan puolivuosittein.

Taulu 4. (Jatk.). Hypoteekkilaitosten tila helmikuun lopussa 1916.
Kredit puoli.

1 Laitoksen nimi.	2 Osakepääoma.	3 Varurahaot.	4 Eläkerahasto.	5 Käyttämättömät voittovaraja.	6 Liikkeessä olevia obligatioita.	7 Lainoja.
Suomen Hypoteekkiyhdistys	—	—	—	—	—	—
Osakeyhtiö Suomen Kaupunkien Hy- poteekikassa	7,000,000	1,778,114	25,288	1,099,957	63,573,500	775,856
Suomen Kiinteistöpankki, Osakeyhtiö	5,000,000	1,100,000	—	63,583	20,000,000	—
Suomen kaupunki- ja maalaiskuntien keskuslainakassa, Osakeyhtiö	1,325,000	66,357	—	35,875	6,031,000	150,000
Suomen Yhdyspankki, Hypoteekki- osasto	—	260,180	—	—	18,622,982	—
Pohjoismaiden Osakepankki kauppa- ja teollisuutta varten, Hypoteek- kiosasto	—	—	—	—	19,281,500	—
Yhteensä Smk	13,325,000	3,204,652	25,288	1,199,416	126,508,982	985,856
Tammikuu 1916	13,325,000	3,083,868	25,288	1,713,189	126,221,482	876,492
Helmikuu 1915	13,305,000	3,041,863	21,036	1,352,982	124,099,236	840,200

¹⁾ Ilmoitus Suomen Hypoteekkiyhdistyksen tilasta annetaan ainoastaan puolivuosittein.

Taulu 4. (Jatk.). Hypoteekkilaitosten tila helmikuun lopussa 1916.

Kredit puoli.

8 Laitoksen nimi.	9 Nostamattomia osinkoja.	10 Vuotuismaksuja.	11 Erinäisiä tilejä.	12 Pankin tili.	13 Yhteensä.
Suomen Hypoteekkiyhdistys	—	—	—	—	—
Osakeyhtiö Suomen Kaupunkien Hypoteekikassa	600	229,706 99	4,162,528 22	—	78,645,547 65
Suomen Kiinteistöpankki, Osakeyhtiö	23,737	—	2,902,646 29	—	83,909,916 59
Suomen kaupunki- ja maalaiskuntien keskuslaina- kassa, Osakeyhtiö	—	—	163,097 60	—	7,771,329 64
Suomen Yhdyspankki, Hypoteekkiostasto	—	—	549,081 61	2,270,877 29	21,703,121 33
Pohjoismaiden Osakepankki kauppa- ja teoli- suutta varten, Hypoteekkiostasto	—	—	—	2,695,703 91	20,977,203 91
Yhteensä Smk	24,337	229,706 99	7,777,348 72	4,966,581 20	163,007,119 12
Tammikuu 1916.....	2,211	179,312 88	7,357,655 78	4,994,795 62	162,410,019 64
Helmikuu 1915	22,741	254,249 29	3,127,792 76	5,246,742 85	152,510,135 16

¹⁾ Ilmoitus Suomen Hypoteekkiyhdistyksen tilasta annetaan ainoastaan puolivuosittein.

Taulu 5. Postisäästöpankin liike helmikuulla vuonna 1916.

1	2		3		4		5		6		7		8		9
	Säästökirjoja.		Säästöpankoja.		Säästösääntöjä.		Lisäys (+) tai vähennys (-)								
	Uusia avattu.	Kuolettuja.	Luku.	Pääomaa.	Luku.	Pääomaa.	Luku.	Pääomaa.	Luku.	Pääomaa.					
1916 helmikuulla:															
Kaupungeissa	951	332	3,972	344,142	—	1,086	107,976	55	—	2,886	—	236,165	45		
Maaseudulla	1,128	399	4,697	395,598	—	975	120,892	33	—	3,722	—	274,705	67		
Koko maassa	2,079	731	8,669	739,740	—	2,061	228,868	88	—	6,608	—	510,871	12		
1916 tammikuu—helmikuu	4,168	1,507	16,993	1,435,720	—	4,302	451,907	82	—	12,691	—	983,312	18		
1915 helmikuu.....	1,091	868	5,342	286,047	—	1,784	176,410	40	—	3,553	—	109,636	60		
1915 tammikuu—helmikuu	2,298	1,922	10,562	598,527	—	3,867	371,532	16	—	6,695	—	226,994	84		
Pankin toiminnan alusta vuonna 1887 helmikuun loppuun 1916	342,044	266,146	1,366,121	65,209,311	79	488,284	54,675,021	09	—	877,837	—	10,534,790	70		

¹⁾ Tähän yhteenlaskettu kasvaneet nostamattomat korot vuosilta 1887—1915.

SUOMEN VIRALLINEN TILASTO.

VII.

D.

PANKKI-TILASTO.

SUOMEN PANKKI, YKSITYISPANKIT, HYPOTEEKKILAITOKSET,
POSTISÄÄSTÖPANKKI JA SÄÄSTÖPANKIT.

MAALISKUU 1916.

JULKAISSUT KEISARILLISEN SUOMEN SENAATIN VALTIOVARAIN-
TOIMITUSKUNTA.



HELSINGISSÄ, 1916.
KEISARILLISEN SENAATIN KIRJAPAINOSSA.

Taulu 1 a) Suomen Pankin

1	2	3	4
Varoja.			
<i>Setelinannon vakuutena olevaa arvoainetta:</i>			
Metallikassa:			
rahaksi lyötyä kultaa: Suomen.....	28,484,620	—	
» » » Venäjän ja ulkomaan	13,577,775	74	
rahaksi lyömätöntä kultaa	584,850	10	
kultaa rahapajassa	724	37	¹⁾ 42,647,970 21
Suomen hopearahaa	1,408,576	25	
Pankkiseteleitä ja korkolippuja ulkomaan rahassa	1,366,931	11	
Obligatsioneja ulkomaan rahassa	74,590,020	28	
Konttokurantteja ulkomaalla.....	286,206,732	—	
Salkussa olevia vekseleitä ulkomaan rahassa	4,210,249	26	²⁾ 367,782,508 90
(Yhteensä Smk 410,430,479: 11).			
<i>Muita varoja:</i>			
Salkussa olevia vekseleitä Suomen rahassa.....	40,472,022	62	
Hypoteekkilainoja	7,423,886	26	
Kassakreditiiveja	3,339,027	55	³⁾ 51,234,936 43
Rahaksi lyömätöntä hopeaa	6,187	42	
Hopeaa rahapajassa	64,238	18	
Kuparirahaa	50,966	28	
Obligatsioneja Suomen rahassa.....	4,441,249	—	
Obligatsioneja Saksassa	10,391,241	99	
Kirjeenvaihtajia Saksassa ja Itävallassa	22,443,297	86	
Vekseleitä ulkomaan rahassa, protestattuja.....	—	—	
» Suomen rahassa, protestattuja	—	—	
Pankkikiinteistöjä	3,642,532	99	
Irtaimistoa	100	—	
Erinäisiä tilejä	78,321	11	⁴⁾ 41,123,134 78
Varoja kaikkiaan Smk			502,788,550 32

Helmikuun 15 p:nä 1916. Maaliskuun 15 p:nä 1915.

¹⁾ Vastaava luku oli	42,634,434: 76	42,618,601: 27
²⁾ » » »	365,152,592: 08	148,289,508: 02
³⁾ » » »	58,658,241: 56	87,501,150: 79
⁴⁾ » » »	41,342,238: 72	38,461,075: —

tila 15 p. maaliskuuta 1916.

4	5	6	
Velkoja.			
<i>Omia rahastoja ja voittovaroja:</i>			
Kantarahasto	25,000,000	—	
Vararahasto	62,586,132	70	
Valtiotarkoituksiin ehdollisesti varattuja voittovaroja..	4,000,000	—	
Käyttämättömiä voittovaroja.....	4,174,538	—	¹⁾ 95,760,670 70
<i>Vaadittaessa maksettavia sitoumuksia:</i>			
Liikkeessä olevia seteleitä.....	270,196,602	—	
» » postilähetysvekseleitä	902,146	62	
» » maksunosot. Petrogradin konttoriin	138,286	79	
Varoja pano- ja otto-tilillä:			
valtiovaraston	21,471,467	86	
muiden	110,111,385	78	
Konttokurantteja ulkomaalla.....	1,780,146	78	
Valtiolainain vuotuismaksuja varten saatua.....	—	—	
Eduskunnan määräämiin tarkoituksiin varattuja voitto- varoja	200,000	—	
Erinäisiä tilejä	2,051,428	24	
Perittäviksi jätetyistä vekseleistä saatua	226,415	55	²⁾ 407,027,879 62
<i>Setelinanto-oikeus:</i>			
Setelinannon vakuutena			
olevaa arvoainetta.... 410,430,479: 11			
Sen lisäksi on pankki			
oikeutettu antamaan			
seteleitä..... 70,000,000: —			480,430,479: 11
Poistetaan vaadittaessa			
maksettavat sitoumuk-			
set	407,027,879: 62		
ja myönnettyistä kas-			
sakreditiiveistä nosta-			
matta oleva määrä.... 1,842,672: 45			408,870,552: 07
Käyttämättä oleva sete-			
linanto-oikeus	Smk ³⁾ 71,559,927: 04		
Velkoja kalkkiaan Smk			502,788,550 32

Helmikuun 15 p:nä 1916. Maalikuun 15 p:nä 1915.

¹⁾ Vastaava luku oli	95,385,870: 38	113,424,394: 71
²⁾ » » »	412,401,636: 74	203,445,940: 37
³⁾ » » »	63,929,606: 90	55,496,058: 37

Taulu 1 b) Suomen pankin

1	2	3	
Varoja.			
<i>Setelinannon vakuutena olevaa arvoainetta:</i>			
Metallikassa:			
rahaksi lyötyä kultaa: Suomen	28,484,640	—	
» » » Venäjän ja ulkomaan	13,577,909	07	
rahaksi lyömätöntä kultaa	584,742	77	
kultaa rahapajassa	724	37	¹⁾ 42,648,016 21
Suomen hopearahaa	1,456,456	—	
Pankkiseteleitä ja korkolippuja ulkomaan rahassa	2,625,118	05	
Obligatsioneja ulkomaan rahassa	74,690,207	78	
Konttokurantteja ulkomaalla	281,436,710	75	
Salkussa olevia vekseleitä ulkomaan rahassa	4,066,426	58	²⁾ 364,274,919 16
(Yhteensä Smk 406,922,935: 37).			
<i>Muita varoja:</i>			
Salkussa olevia vekseleitä Suomen rahassa	40,152,830	14	
Hypoteekkilainoja	7,923,361	26	
Kassakrediittejä	3,234,935	28	³⁾ 51,311,126 68
Rahaksi lyömätöntä hopeaa	6,187	42	
Hopeaa rahapajassa	—	—	
Kuparirahaa	55,031	02	
Obligatsioneja Suomen rahassa	4,441,249	—	
Obligatsioneja Saksassa	10,391,241	99	
Kirjeenvaihtajia Saksassa ja Itävallassa	22,448,297	86	
Vekseleitä ulkomaan rahassa, protestattuja	—	—	
» Suomen rahassa, protestattuja	—	—	
Pankkikiinteistöjä	3,642,532	99	
Irtaimistoa	100	—	
Erinäisiä tilejä	42,586	06	⁴⁾ 41,027,226 34
Varoja kakkiaan Smk			499,261,288 39

Helmikuun 29 p:nä Maaliskuun 31 p:nä

1916.

1915.

¹⁾ Vastaava luku oli	42,644,293: 12	42,575,367: 88
²⁾ » » »	356,460,529: 86	162,206,171: 68
³⁾ » » »	55,239,864: 61	84,666,080: 42
⁴⁾ » » »	41,174,048: 31	38,457,120: 20

tila 31 p. maaliskuuta 1916.

4	5	6
Velkoja.		
<i>Omia rahastoja ja voittovaroja:</i>		
Kantarahasto	25,000,000	—
Vararahasto	62,586,182	70
Valtiotarkoituksiin ehdollisesti varattuja voittovaroja..	4,000,000	—
Käyttämättömiä voittovaroja.....	4,674,707	36
		1) 96,260,840 06
<i>Vaadittaessa maksettavia sitoumuksia:</i>		
Liikkeessä olevia seteleitä.....	284,380,128	—
» » postilähetyksvekseleitä	999,765	34
» » maksunosot. Petrogradin konttoriin	600,775	34
Varoja pano- ja otto-tilillä:		
valtiovaraston.....	10,392,285	30
muiden	101,758,696	22
Konttokurantteja ulkomaalla.....	1,461,896	68
Valtiolainain vuotuismaksuja varten saatua.....	—	—
Eduskunnan määräämiin tarkoituksiin varattuja voitto-		
varoja	200,000	—
Erinäisiä tilejä.....	2,763,962	62
Perittäviksi jätetyistä vekseleistä saatua	443,438	83
		2) 403,000,448 33
<i>Setelinanto-oikeus:</i>		
Setelinannon vakuutena		
olevaa arvoainetta.... 406,922,935: 37		
Sen lisäksi on pankki		
oikeutettu antamaan		
seteleitä..... <u>70,000,000: —</u> 476,922,935: 37		
Poistetaan vaadittaessa		
maksettavat sitoumuks-		
set	403,000,448: 33	
ja myönnettyistä kas-		
sakreditiiveistä nosta-		
matta oleva määrä <u>4,928,764: 72</u> 407,929,213: 05		
Käyttämättä oleva sete-		
linanto-oikeus..... Smk 3) 68,993,722: 32		
	Velkoja kaikkiaan Smk	409,261,288 39

Helmikuun 29 p:nä 1916. Maaliskuun 31 p:nä 1916.

1) Vastaava luku oli	95,537,107: 47	113,470,707: 96
2) » » »	399,981,628: 43	214,163,982: 22
3) » » »	67,564,513: 23	58,640,093: 41

Taulu 2. Yksityispankkien
Debet-

1 Pankin nimi.		2		3		4		5	
		K a s -							
		Suomen rahaa.				Venäjän rahaa.			
		Kultarahaa.	Muuta metalli- rahaa ja sete- leitä.		Kultarahaa.	Muuta metalli- rahaa ja sete- leitä.			
1	Suomen Yhdyspankki	216,780	—	10,525,200	78	25,617	13	249,007	01
2	Pohjoismaiden Osakepankki kauppaa ja teollisuutta varten	188,590	—	7,875,466	44	507	60	709,670	64
3	Kansallis-Osake-Pankki	132,560	—	6,552,382	87	13,379	53	517,759	42
4	Privatbanken i Helsingfors, Aktie- bolag	24,220	—	1,768,683	60	1,231	20	123,479	38
5	Waasan Osake Pankki	33,580	—	1,617,586	88	3,226	66	81,225	44
6	Turun Osakepankki	13,730	—	1,193,378	78	3,237	15	144,641	71
7	Suomen Kauppapankki, Osakeyhtiö..	3,010	—	780,265	65	493	32	36,600	06
8	Uudenmaan Osakepankki	8,820	—	711,731	87	573	33	15,452	34
9	Landtmannabanken, Aktiebolag	3,460	—	941,359	31	—	—	31,713	04
10	Tampereen Osake-Pankki	13,670	—	594,174	48	75	60	3,602	71
11	Länsi-Suomen Osake-Pankki	9,210	—	297,492	54	64	80	1,118	35
12	Helsingin Osakepankki	—	—	720,017	88	—	—	34,043	20
13	Säästöpankkien Keskus-Osake-Pankki	—	—	48,870	83	—	—	—	—
14	Yhteensä Smk	647,630	—	33,627,111	91	48,406	32	1,948,313	30
15	Helmikuu 1916	649,050	—	32,544,115	76	47,457	35	1,351,568	64
16	Maaliskuu 1915	744,205	—	16,582,081	30	43,542	19	2,162,998	91

tila maaliskuun lopussa 1916.

puoli.

6		7		8		9		10		11		12		
Kultarahaa.		Muuta metalli- rahaa ja sete- leitä.		Pano- ja otto- tilillä Suomen Pankissa, juoksevalla tilillä muissa pankeissa.		Suomen Pan- kin.		Yksityispank- kien.		Sekalaista.		Yhteensä.		
17,851	75	59,738	36	40,578,135	35	111,399	14	1,751,425	37	17,758	77	53,552,908	66	1
1,372	45	199,196	17	25,711,838	37	202,289	14	462,180	69	29,201	91	35,380,313	41	2
971	—	67,713	46	10,763,758	11	30,588	05	797,479	67	225,720	50	19,102,312	61	3
157	60	1,342	94	195,610	71	—	—	1,311,470	15	—	—	3,426,195	58	4
2,767	77	36,199	14	6,967,251	34	1,280	—	488,035	27	23,860	41	9,255,012	91	5
1,886	62	38,795	29	1,300,000	—	—	—	227,183	06	—	—	2,923,352	61	6
1,362	50	2,220	97	858,718	44	—	—	17,972	09	108	45	1,700,751	48	7
4,374	51	22,481	99	592,855	68	—	—	—	—	451	14	1,356,740	86	8
—	—	11,654	76	542,217	35	—	—	5,230	—	—	—	1,535,634	46	9
12	30	530	20	100,000	—	—	—	29,974	75	—	—	742,040	04	10
48	—	1,331	01	1,350,000	—	—	—	12,426	41	—	—	1,671,691	11	11
—	—	4,367	92	312,896	35	—	—	—	—	—	—	1,071,325	35	12
—	—	—	—	3,903,683	84	—	—	—	—	—	—	3,952,554	67	13
30,804	50	445,567	21	93,176,965	54	345,556	33	5,103,377	46	297,101	18	135,070,833	75	14
36,298	75	491,452	51	113,347,785	44	370,516	15	3,446,140	26	322,279	11	152,606,663	97	15
41,147	04	544,663	27	23,868,879	58	256,585	06	1,369,915	35	29,440	64	45,643,408	34	16

Taulu 2. (Jatk.). Yksityispankkien
Debet-

Pankin nimi.	13		14		15		16	
	Ulkomaisia kirjeenvaihtajia.		Ulkomaisia vekseleitä.		Kotimaisia vekseleitä.		Lainoja.	
1 Suomen Yhdyspankki	13,448,045	24	843,470	49	30,405,478	11	111,092,131	69
2 Pohjoismaiden Osakepankki kauppaa ja teollisuutta varten	10,509,119	95	430,311	25	36,860,533	92	85,205,326	74
3 Kansallis-Osake-Pankki	12,503,785	84	197,897	27	60,128,859	42	47,376,175	33
4 Privatbanken i Helsingfors, Aktie- bolag	2,077,331	54	39,548	36	5,168,593	01	42,006,334	28
5 Waasan Osake Pankki	2,665,306	01	146,668	23	10,608,065	58	21,587,012	61
6 Turun Osakepankki	1,667,062	16	39,969	89	5,989,914	03	11,269,543	94
7 Suomen Kauppapankki, Osakeyhtiö..	225,240	14	—	—	6,761,717	54	6,102,595	—
8 Uudenmaan Osakepankki	173,468	46	7,658	42	4,167,713	51	11,540,615	23
9 Landtmannabanken, Aktiebolag	220,965	67	13,016	51	4,014,541	74	12,732,995	15
10 Tampereen Osake-Pankki	66,907	41	49,100	—	5,895,229	92	6,903,456	66
11 Länsi-Suomen Osake-Pankki	31,169	66	56	96	4,100,739	74	2,214,900	—
12 Helsingin Osakepankki	918,365	29	—	—	885,888	89	4,860,865	50
13 Säästöpankkien Keskus-Osake-Pankki	—	—	—	—	—	—	6,022,889	78
14 Yhteensä Smk	44,506,767	37	1,767,697	38	174,987,275	41	368,914,841	91
15 Helmikuu 1916	44,846,196	02	2,519,137	14	196,227,258	22	339,138,074	76
16 Maaliskuu 1915	36,636,617	82	3,759,460	18	267,374,857	46	251,257,874	85

tila maaliskuun lopussa 1916.

puoli.

17		18		19		20		21		22		
Kassakreditiiveja.		Kotimaisia kirjeenvaihtajia.		Obligatsioneja.				Osakkeita.		Muiden pankkien talletustodistuksia.		
				Ulkomaan rahassa.		Suomen rahassa.						
27,193,718	82	25,353,320	10	8,016,929	37	9,292,573	50	1,587,662	—	320,416	04	1
22,750,122	35	42,874,442	28	9,246,685	08	2,594,529	50	229,393	—	202,900	27	2
41,057,446	80	38,868,063	34	4,262,775	84	7,455,037	50	5,738,269	29	988,124	97	3
7,445,498	41	9,242,068	55	2,433,665	—	10,969,940	—	4,041,857	79	153,293	—	4
5,119,012	82	4,020,645	33	1,415,587	33	3,995,095	—	1,597,149	05	3,882	16	5
5,421,916	65	11,204,705	83	—	—	2,780,000	—	49,140	—	105,443	11	6
8,825,989	14	3,418,842	19	920,002	80	91,595	—	163,440	—	—	—	7
4,574,986	75	220,468	33	794,610	—	489,310	—	55,256	—	292,881	14	8
2,347,863	75	2,469,728	63	435,800	—	428,207	50	96,000	—	71,534	55	9
3,957,863	44	731,477	20	1,215,231	—	312,175	—	471,657	13	64,766	90	10
3,390,356	82	611,300	47	107,891	—	315,439	—	268,907	50	118,889	97	11
1,160,809	79	1,700	—	—	—	1,463,227	38	—	—	32,900	—	12
—	—	365,057	30	792,226	40	534,752	50	—	—	—	—	13
133,245,585	54	138,881,819	55	20,641,403	82	40,721,881	88	14,298,231	76	2,355,032	11	14
132,021,954	36	129,919,706	88	28,515,516	94	38,535,201	30	14,227,397	11	1,882,529	49	15
138,186,200	17	116,044,123	14	16,850,214	48	14,370,469	27	9,567,150	53	1,013,521	39	16

Taulu 2. (Jatk.). Yksityispankkien
Debet-

	Pankin nimi.	23		24		25		26	
		Palkkauksia.		Muita kulun- keja.		Korkoja.		Kiintei- Pankkitarkoi- tukseen.	
1	Suomen Yhdyspankki	286,213	66	82,122	43	2,914,324	76	4,351,842	05
2	Pohjoismaiden Osakepankki kauppaa ja teollisuutta varten	291,516	07	104,666	59	1,825,827	30	5,250,000	—
3	Kansallis-Osake-Pankki	274,361	38	98,572	98	1,026,068	44	7,655,727	31
4	Privatbanken i Helsingfors, Aktie- bolag	39,245	—	17,772	98	1,168,047	12	1,000,000	—
5	Waasan Osake Pankki	105,102	44	33,097	57	589,471	48	2,567,900	—
6	Turun Osakepankki	35,283	09	10,905	95	618,055	04	1,286,934	29
7	Suomen Kauppapankki, Osakeyhtiö..	61,163	62	11,072	79	418,964	23	—	—
8	Uudenmaan Osakepankki	31,976	90	12,141	59	433,776	81	1,000,000	—
9	Landtmannabanken, Aktiebolag	41,165	98	15,944	89	304,574	09	274,990	55
10	Tampereen Osake-Pankki	30,200	93	8,373	81	270,581	39	813,041	88
11	Länsi-Suomen Osake-Pankki	17,340	—	12,368	93	58,477	38	58,205	10
12	Helsingin Osakepankki	15,468	08	12,047	73	59,256	71	—	—
13	Säästöpankkien Keskus-Osake-Pankki	5,313	—	3,859	24	19,086	72	—	—
14	Yhteensä Smk	1,234,800	15	422,947	48	9,706,511	47	24,258,641	18
15	Helmikuu 1916	800,292	86	259,626	84	8,928,888	84	24,246,563	58
16	Maaliskuu 1915	1,164,160	52	383,481	65	8,135,455	02	23,533,213	43

tila maaliskuun lopussa 1916.

puoli.

27		28		29		30		31		32	
mistöjä.											
Muita.		Irtaimistoa.		Erinäisiä tilejä.		Hypoteekki- osasto.		Koko debetpuoli.		Kassakreditivien myönnetty määrä.	
177,589	50	102,013	32	3,295,211	05	2,210,927	34	294,526,898	13	38,140,500	— 1
100,000	—	80,000	—	1,289,396	35	2,539,542	48	257,764,626	54	31,988,850	— 2
283,173	42	103,914	10	3,224,241	42	—	—	249,844,807	26	57,996,394	51 3
108,000	—	10,000	—	150,481	37	—	—	89,497,371	99	9,602,500	— 4
250,000	—	68,024	75	221,275	75	—	—	64,248,309	02	7,492,539	75 5
369,542	32	30,000	—	1,870,560	43	—	—	45,672,279	34	7,358,850	— 6
—	—	15,279	93	547,474	38	—	—	29,264,128	24	11,352,350	— 7
18,000	—	45,000	—	16,081	67	—	—	25,230,685	67	5,957,565	— 8
1,500	—	30,065	—	85,337	28	—	—	25,119,865	75	3,111,600	— 9
—	—	20,458	50	171,529	67	—	—	21,724,090	88	4,767,596	43 10
—	—	39,503	90	24,377	54	—	—	13,042,115	08	4,387,050	— 11
—	—	10,000	—	92,825	60	—	—	10,584,680	32	1,570,110	— 12
—	—	7,000	—	752,389	04	—	—	12,455,128	65	—	— 13
1,307,805	24	561,259	50	11,741,181	55	4,750,469	82	1,138,974,986	87	183,725,905	69 14
1,363,436	36	560,718	78	10,027,890	74	4,966,581	20	1,131,593,635	39	181,930,015	94 15
3,837,108	13	632,363	98	2,539,821	34	5,073,858	15	945,053,359	85	170,922,165	26 16

**Taulu 2. (Jatk.). Yksityispankkien
Kredit-**

1	2	3	4
Pankin nimi.	Osake-pääoma.	Vararahastot.	Eläkerahasto.
1 Suomen Yhdyspankki	30,000,000 —	12,200,000 —	1,089,108 35
2 Pohjoismaiden Osakepankki kauppaa ja teollisuutta varten	20,000,000 —	19,000,000 —	1,261,332 75
3 Kansallis-Osake-Pankki	13,000,000 —	13,300,000 —	659,647 11
4 Privatbanken i Helsingfors, Aktie- bolag	8,000,000 —	8,300,000 —	241,454 68
5 Waasan Osake Pankki	5,000,000 —	3,500,000 —	292,754 67
6 Turun Osakepankki	6,000,000 —	3,600,000 —	— —
7 Suomen Kauppapankki, Osakeyhtiö..	4,000,000 —	876,916 74	— —
8 Uudenmaan Osakepankki	3,000,000 —	2,425,000 —	111,244 16
9 Landtmannabanken, Aktiebolag	3,000,000 —	300,000 —	— —
10 Tampereen Osake-Pankki	3,000,000 —	750,000 —	— —
11 Länsi-Suomen Osake-Pankki.....	2,000,000 —	60,000 —	— —
12 Helsingin Osakepankki	1,946,580 —	140,000 —	— —
13 Säästöpankkien Keskus-Osake-Pankki	1,800,000 —	50,000 —	— —
14 Yhteensä Smk	100,746,580 —	64,501,916 74	3,655,541 72
15 Helmikuu 1916.....	99,732,760 —	64,122,392 85	3,614,820 88
16 Maaliskuu 1915	99,550,000 —	63,196,225 01	3,444,081 03

tila maaliskuun lopussa 1916.
puoli.

5		6		7		8		9		
Käyttämättömiä voittovaroja.		Talletustili.		Säästö-kassatili.		Juokseva tili.		Postilähetysvek- seleitä.		
1,089,924	79	186,801,734	80	—	—	31,507,566	20	4,403,296	27	1
1,273,560	27	152,832,258	34	5,926,125	45	25,316,560	51	3,470,033	23	2
1,204,688	24	161,732,519	09	16,278,427	17	21,231,571	32	3,594,778	15	3
1,109,809	25	26,506,041	94	22,796,595	59	8,947,615	91	481,575	23	4
178,363	07	41,564,662	96	4,269,570	03	5,075,390	87	616,794	33	5
415,071	04	25,770,281	58	4,835,495	08	2,017,039	37	1,022,793	74	6
64,836	74	17,761,309	34	1,981,346	73	3,102,933	58	432,796	25	7
70,069	17	11,410,643	41	4,857,931	93	2,511,295	92	163,510	28	8
53,224	20	15,511,249	83	3,260,480	17	2,036,228	68	244,277	27	9
46,953	77	12,906,735	70	1,335,695	36	1,103,984	09	241,001	15	10
86,191	51	9,137,398	58	98,959	56	1,110,654	35	231,073	29	11
5,474	67	3,413,724	86	1,232,047	—	2,105,502	55	111,358	94	12
15,501	43	10,028,531	76	—	—	30,519	39	150,923	38	13
5,613,668	15	675,427,091	69	66,917,674	07	106,146,862	74	15,164,211	51	14
9,242,929	18	672,570,339	88	65,907,484	17	101,828,499	23	14,125,211	56	15
3,138,850	45	601,414,390	51	53,367,587	36	55,571,315	31	6,995,772	99	16

**Taulu 2. (Jatk.). Yksityispankkien
Kredit-**

Pankin nimi.	10		11		12	
	Kirjeenvaihtajia.				Rediskontattoja vekseleitä.	
	Ulkomaisia.		Kotimaisia.			
1 Suomen Yhdyspankki	8,346,628	56	13,987,739	06	—	—
2 Pohjoismaiden Osakepankki kauppaa ja teollisuutta varten	11,007,124	66	10,896,933	65	—	—
3 Kansallis-Osake-Pankki	5,520,435	94	9,934,736	29	—	—
4 Privatbanken i Helsingfors, Aktiebolag ..	9,731,410	40	1,356,047	14	—	—
5 Waasan Osake Pankki	464,618	68	1,819,741	70	—	—
6 Turun Osakepankki	560,135	47	747,637	80	—	—
7 Suomen Kauppapankki, Osakeyhtiö	297,946	38	167,582	94	—	—
8 Uudenmaan Osakepankki	1,390	13	—	—	—	—
9 Landtmannabanken, Aktiebolag	87,823	85	62,454	49	—	—
10 Tampereen Osake-Pankki	47,340	47	1,605,229	87	—	—
11 Länsi-Suomen Osake-Pankki	3,909	01	155,449	80	—	—
12 Helsingin Osakepankki	592,231	29	505,456	55	—	—
13 Säästöpankkien Keskus-Osake-Pankki	—	—	275,259	25	—	—
14 Yhteensä Smk	36,660,989	84	41,514,268	54	—	—
15 Helmikuu 1916	36,444,643	64	45,700,450	43	—	—
16 Maaliskuu 1915	21,653,007	09	16,708,811	24	36,041	42

tila maaliskuun lopussa 1916.

puoli.

13		14		15		16		17		18		19		
Lainoja.				Nostamattomia osinkoja.	Korkoja ja provisiojeja.	Erinäisiä tilejä.	Perittäviksi jätetyistä vekseleistä saatua.	Koko kreditpuoli.						
Pankkikiinteistöjä vastaan.		Muita.												
—	—	—	—	111,062	28	4,287,553	87	269,636	86	432,652	59	294,526,898	13	1
—	—	—	—	136,523	10	4,137,275	44	1,899,194	11	607,705	03	257,764,626	54	2
—	—	—	—	125,044	—	2,448,088	42	97,722	05	667,149	48	249,844,807	26	3
255,693	39	—	—	32,291	50	1,690,287	66	44,339	80	4,209	50	89,497,371	99	4
—	—	84,053	43	34,051	50	1,245,500	07	55,329	73	47,477	98	64,248,309	02	5
—	—	—	—	51,496	—	637,791	35	—	—	14,537	91	45,672,279	34	6
—	—	—	—	43,947	70	510,483	36	11,645	74	12,382	74	29,264,128	24	7
—	—	—	—	18,067	12	569,063	85	84,368	55	8,101	15	25,230,685	67	8
—	—	—	—	30,206	06	436,590	74	32,807	53	14,522	93	25,119,865	75	9
63,826	59	—	—	17,121	—	428,302	80	122,145	72	5,754	36	21,724,090	88	10
—	—	—	—	30,758	60	127,056	99	90	64	5,572	75	13,042,115	08	11
—	—	—	—	1,870	—	149,364	99	347,942	84	33,126	63	10,584,680	32	12
—	—	—	—	33,186	47	24,818	13	46,388	84	—	—	12,455,128	65	13
319,519	98	84,053	43	665,625	33	16,692,177	67	3,011,612	41	1,853,193	05	1,188,974,986	87	14
319,519	98	284,053	43	1,433,625	55	12,642,665	98	1,838,121	89	1,736,116	74	1,131,593,635	39	15
323,748	34	396,333	66	519,818	22	15,336,430	66	1,781,057	21	1,619,889	35	945,053,359	85	16

Taulu 3. Yksityispankkien protestatut vekselit sekä lainhausta

1 Pankin nimi.	2-9 Protestattuja vekseleitä.											
	Kotimaisia.					Ulkomaisia.						
	Kuukauden kuluessa protestattu.		Kuukauden lopussa jällellä maksamatta.		Kuukauden kuluessa protestattu.		Kuukauden lopussa jällellä maksamatta.					
	Kpl.	Smc.	Kpl.	Smc.	Kpl.	Smc.	Kpl.	Smc.	Kpl.	Smc.		
Suomen Yhdyspankki	12	9,402	77	91	89,465	90	—	—	—	4	26,705	78
Pohjoismaiden Osakepankki kauppaa ja teollisuutta varten	3	12,632	87	80	48,969	44	—	—	—	2	25,568	34
Kansallis-Osake-Pankki	22	17,203	49	199	271,326	53	—	—	—	—	—	—
Privatbanken i Helsingfors, Aktiebolag	—	—	—	—	—	—	—	—	—	—	—	—
Waasan Osake Pankki	9	11,625	—	102	63,130	35	11	5,460	21	2	4,048	65
Turun Osakepankki	—	—	—	44	340,682	75	—	—	—	11	208,006	—
Suomen Kauppapankki, Osake- yhtiö	—	—	—	—	—	—	—	—	—	—	—	—
Uudenmaan Osakepankki	—	—	—	29	80,400	36	—	—	—	—	—	—
Landtmannabanken, Aktiebolag	—	—	—	10	26,868	87	—	—	—	—	—	—
Tampereen Osake-Pankki	5	4,093	—	4	958	—	—	—	—	—	—	—
Länsi-Suomen Osake-Pankki ..	4	4,047	50	7	4,746	41	—	—	—	—	—	—
Helsingin Osakepankki	—	—	—	—	—	—	—	—	—	—	—	—
Säästöpankkien Keskus-Osake- Pankki	—	—	—	—	—	—	—	—	—	—	—	—
Yhteensä	55	59,004	63	566	926,548	61	11	5,460	21	19	204,328	77
Helmi-kuu 1916	51	35,919	45	566	932,549	38	3	10,335	64	19	263,600	35
Maaliskuu 1915	215	188,062	46	1,115	1,562,021	92	93	77,428	41	36	279,610	37

ja konkurssista riippuvat saatavat maaliskuulla vuonna 1916.

Pankin nimi.	10	11	12	13	14	15	16	17			
	Lainhausta ja konkurssista riippuvia.										
	Vekseleitä.				Muita saatavia.						
	Kuukauden kuluessa toimenpiteen alaisiksi joutuneita.		Kuukauden lopussa selvittämättä olevia.		Kuukauden kuluessa toimenpiteen alaisiksi joutuneita.		Kuukauden lopussa selvittämättä olevia.				
Kpl.	<i>Smc.</i>	Kpl.	<i>Smc.</i>	Kpl.	<i>Smc.</i>	Kpl.	<i>Smc.</i>				
Suomen Yhdyspankki	2	1,215	—	87	88,401	60	—	—	8	388,423	82
Pohjoismaiden Osakepankki kauppaa ja teollisuutta varten	1	560	—	79	62,260	71	—	—	5	62,368	26
Kansallis-Osake-Pankki	8	3,361	68	213	687,961	37	—	—	29	1,034,697	87
Privatbanken i Helsingfors, Aktiebolag	—	—	—	—	—	—	—	—	—	—	—
Waasan Osake Pankki	9	9,379	60	91	57,200	07	—	—	2	2,812	35
Turun Osakepankki	—	—	—	44	340,682	75	—	—	1	2,733	33
Suomen Kauppapankki, Osake- yhtiö	—	—	—	—	—	—	—	—	—	—	—
Uudenmaan Osakepankki.	1	600	—	29	80,400	36	—	—	1	500	—
Landtmannabanken, Aktiebolag	—	—	—	10	26,868	87	—	—	3	12,500	—
Tampereen Osake-Pankki	—	—	—	—	—	—	—	—	3	37,377	47
Länsi-Suomen Osake-Pankki ..	1	180	—	6	4,521	41	—	—	—	—	—
Helsingin Osakepankki	—	—	—	—	—	—	—	—	—	—	—
Säästöpankkien Keskus-Osake- Pankki	—	—	—	—	—	—	—	—	—	—	—
Yhteensä	22	15,296	28	559	1,348,297	14	—	—	52	1,541,413	10
Helmikuu 1916	4	7,375	—	556	1,418,349	55	3	22,000	59	1,738,694	61
Maaliskuu 1915	69	92,209	—	992	2,031,956	77	8	571,893	41	5,778,126	10

Taulu 4. Hypoteekkilaitosten tila maaliskuun lopussa 1916.

Debet puoli.

1	2	3	4	5	6	7	8	9
Laitoksen nimi.	Kassa.	Ulkomaisia kirjeenvaihtajia.	Lainoja.	Kotimaisia kirjeenvaihtajia.	Obligatio- neja.	Osakkeita.	Pankkitalle- tuksia.	Korkolippuja.
Suomen Hypoteekkiyhdistys ¹⁾	—	—	—	—	—	—	—	—
Osakeyhtiö Suomen Kaupun- kien Hypoteekikassa.....	58,802 54	448,526 71	72,062,572 79	519,261 53	587,500 —	10,000 —	2,086,000 —	—
Suomen Kiinteistöpankki, Osa- keyhtiö	44,238 16	104,126 83	33,212,046 97	—	2,072,500 —	5,000 —	—	—
Suomen kaupunki- ja maalais- kuntien keskuslainakassa, Osakeyhtiö	403 88	—	7,778,436 26	—	—	—	92,000 —	—
Suomen Yhdyspankki, Hypo- teekkosasto	—	46,815 96	20,786,517 97	—	—	—	—	—
Pohjoismaiden Osakepankki kauppaa ja teollisuutta var- ten, Hypoteekkosasto	—	—	20,127,222 45	—	—	—	—	—
Yhteensä Smk	102,944 58	599,469 50	153,966,796 44	519,261 53	2,660,000 —	15,000 —	2,178,000 —	—
Helmikuu 1916	65,864 56	578,481 30	150,534,890 39	1,331,649 49	587,500 —	15,000 —	2,158,000 —	—
Maaliskuu 1915	283,156 32	917,816 63	142,164,069 91	471,466 77	804,500 —	—	872,860 —	—

¹⁾ Ilmoitus Suomen Hypoteekkiyhdistyksen tilasta annetaan ainoastaan puolivuositain.

Taulu 4. (Jatk.). Hypoteekkilaitosten tila maaliskuun lopussa 1916.
Debet puoli.

Laitoksen nimi.	10	11	12	13	14	15	16	17	18
	Palkkanksia.	Muita kultu- keja.	Korkoja obligatsioni- lainoista.	Korkoja muista lainoista.	Obligatsioni- lainain kus- taannuksia.	Kiinteistöjä.	Irtaimistos.	Erinäisiä tullejä.	Yhteensä.
Suomen Hypoteekkiyhdistys ¹⁾	—	—	—	—	—	—	—	—	—
Osakeyhtiö Suomen Kaupun- kien Hypoteekikassa.....	12,594 98	4,749 65	474,480 —	—	948,608 96	—	5,000 —	1,645,546 97	78,863,144 13
Suomen Kiinteistöpankki, Osa- keyhtiö	7,318 —	3,699 34	—	—	143,657 07	250,000 —	1,384 —	1,399 90	35,845,370 27
Suomen kaupunki- ja maalais- kuntien keskuslainakassa,	2,498 10	1,400 51	29,758 33	678 03	4,145 58	—	1,600 —	172,604 70	8,083,525 39
Osakeyhtiö	—	594 81	—	—	585,069 50	—	—	208,433 94	21,637,432 18
Suomen Yhdyspankki, Hypo- teekkosasto	—	—	—	—	—	—	—	1,005,373 29	21,132,595 74
Pohjoismaiden Osakepankki kauppaa ja teollisuutta var- ten, Hypoteekkosasto	22,411 08	10,444 31	504,238 33	678 03	1,691,481 11	250,000 —	7,984 —	3,033,358 80	165,562,067 71
Yhteensä Smk									
Helmikuu 1916	15,998 53	7,708 45	405,706 25	472 20	1,688,026 26	250,000 —	8,117 85	5,359,713 84	163,007,119 12
Maaliskuu 1915	21,207 43	8,159 56	417,413 88	—	1,928,117 66	250,000 —	10,055 01	5,003,386 81	153,152,209 98

¹⁾ Ilmoitus Suomen Hypoteekkiyhdistyksen tilasta annetaan ainoastaan puolivuositain.

Taulu 4. (Jatk.). Hypoteekkilaitosten tila maaliskuun lopussa 1916.
Kredit puoli.

1 Laitoksen nimi.	2 Osakepääoma.	3 Vararahastot.	4 Eläkerahasto.	5 Käytännättömiä voittovaroja.	6 Liikkeessä olevia obligatsioneja.	7 Lainoja.
Suomen Hypoteekkiyhdistys ¹⁾	—	—	—	—	—	—
Osakeyhtiö Suomen Kaupunkien Hypoteekikassa	7,000,000	1,778,114	25,288	609,957	68,554,500	819,754
Suomen Kiinteistöpankki, Osakeyhtiö	5,000,000	1,100,000	—	—	20,000,000	—
Suomen kaupunki- ja maalaiskuntien keskuslainakassa, Osakeyhtiö	1,325,000	73,728	—	35,125	6,411,000	150,000
Suomen Yhdyspankki, Hypoteekki-osasto	—	260,180	43	—	18,622,982	—
Pohjoismaiden Osakepankki kauppa- ja teollisuutta varten, Hypoteekki-osasto	—	—	—	—	18,214,500	—
Yhteensä Smk	18,325,000	3,212,023	25,288	645,082	126,802,982	969,754
Helmikuu 1916	18,325,000	3,204,652	25,288	1,199,416	126,508,982	925,856
Maaliskuu 1915.....	18,305,000	3,083,868	21,086	768,129	124,140,286	640,200

¹⁾ Ilmoitus Suomen Hypoteekkiyhdistyksen tilasta annetaan ainoastaan puolivuositain.

Taulu 4. (Jatk.). Hypoteekkilaitosten tila maaliskuun lopussa 1916.

Kredit puoli.

Laitoksen nimi.	8	9	10	11	12	13
	Talletuksia.	Nostamattomia osinkoja.	Vuotuismaksuja.	Erinäisiä tilejä.	Pankin til.	Yhteensä.
Suomen Hypoteekkiyhdistys ¹⁾	—	—	—	—	—	—
Osakeyhtiö Suomen Kaupunkien Hypoteekikassa	—	17,505	842,737 34	4,215,286 96	—	78,863,144 13
Suomen Kiinteistöpankki, Osakeyhtiö	4,919,406 41	6,497	275,083 47	4,544,368 39	—	85,845,370 27
Suomen kaupunki- ja maalaiskuntien keskuslaina- kassa, Osakeyhtiö	—	13,021 88	—	75,649 89	—	8,083,525 39
Suomen Yhdyspankki, Hypoteekkosasto	—	—	—	543,342 41	2,210,927 34	21,637,432 18
Pohjoismaiden Osakepankki kauppa- ja teolli- suutta varten, Hypoteekkosasto	—	—	—	378,553 26	2,539,542 48	21,132,595 74
Yhteensä Smk	4,919,406 41	37,023 86	1,117,820 81	9,757,215 91	4,750,469 82	165,562,067 71
Helmi-kuu 1916	4,819,949 83	24,337	229,706 99	7,777,348 72	4,966,581 20	163,007,119 12
Maaliskuu 1915	1,727,066 22	38,145 17	1,007,751 24	3,346,918 11	5,073,858 15	153,152,209 98

¹⁾ Ilmoitus Suomen Hypoteekkiyhdistyksen tilasta annetaan ainoastaan puolivuosittein.

Taulu 5. Postisäästöpankin liike maaliskuulla vuonna 1916.

1	2		3		4		5		6		7		8		9
	Säästökirjoja.		Kuoletettua.		Luku.	Pääomaa.	Luku.	Pääomaa.	Luku.	Pääomaa.	Luku.	Pääomaa.	Luku.	Pääomaa.	Lisäys (+) tai vähennys (-)
1916 maaliskuulla:															
Kaupungeissa	789		326		3,980	382,047	—		1,163	125,401	06		2,767	206,645	94
Maaseudulla	1,283		410		5,054	386,049	—		1,039	136,921	79		4,015	249,127	21
Koko maassa	2,072		736		8,994	718,096	—		2,202	262,322	85		0,782	455,773	15
1916 tammi—maaliskuulla	6,190		2,243		25,977	2,153,816	—		6,504	714,280	67		19,473	1,439,585	33
1915 maaliskuulla	1,216		819		5,799	303,380	—		1,869	205,468	94		3,930	97,911	06
1915 tammi—maaliskuulla	3,514		2,741		16,361	901,907	—		5,736	577,001	10		10,625	324,905	90
Pankin toiminnan alusta vuonna 1887 maaliskuun loppuun 1916	344,066		266,882		1,375,105 ¹⁾	65,927,907	79		490,486	54,937,343	94		884,619	10,990,563	85

1) Tähän yhteenlaskettu kasvaneet nostamattomat korot vuosilta 1887—1915.


SÄÄSTÖPANKKIEN TILA

MAALISKUUN LOPUSSA 1916.

JA

SÄÄSTÖÖNPANOT JA SÄÄSTÖSTÄÖTOT SÄÄSTÖPANKEISSA

VUODEN 1916 ENSIMÄISELLÄ NELJÄNNEKSELLÄ.



Taulu 6. Säästöpankkien tila
Tab. 6. Sparbankernas ställning

D e-

1	2			3			4			5			6		
	Kassa.			Lainoja. Lån.			Obligat- sioneja. Obligationer.			Pankkien talletustodis- tuksia. Bankers de- positionsbevis.			Muita arvo- papereita. Oiriga värde- papper.		
	<i>Smp.</i>	<i>Smf.</i>	<i>ju.</i>	<i>Smp.</i>	<i>Smf.</i>	<i>ju.</i>	<i>Smp.</i>	<i>Smf.</i>	<i>ju.</i>	<i>Smp.</i>	<i>Smf.</i>	<i>ju.</i>	<i>Smp.</i>	<i>Smf.</i>	<i>ju.</i>
Kaupungit — Städer ...	9,554,549	72		171,047,274	60		11,953,348	56		11,493,412	54		1,118,986	69	
Maaseutu — Landsbygd	3,545,674	52		169,613,266	91		2,878,909	07		20,150,600	76		1,475,831	82	
Koko maassa — Städer och landsbygd tillsam- mans.....	13,100,224	24		340,660,541	51		14,832,257	63		31,644,013	30		2,594,818	51	

K r e-

1	2			3			4		
	Säästöpankijain saamiset. Insättarnes till- godohafvanden.			Kantarahasto. Grundfond.			Vararahasto. Reservfond.		
	<i>Smp.</i>	<i>Smf.</i>	<i>ju.</i>	<i>Smp.</i>	<i>Smf.</i>	<i>ju.</i>	<i>Smp.</i>	<i>Smf.</i>	<i>ju.</i>
Kaupungit — Städer	189,424,667	97		3,393,684	02		17,835,928	54	
Maaseutu — Landsbygd	186,464,714	95		1,365,917	13		10,974,828	07	
Koko maassa — Städer och lands- bygd tillsammans	375,889,382	92		4,759,601	15		28,810,756	61	

Maaliskuun lopussa 1916.

vid Mars månads utgång år 1916.

b e t.

7 Kiinteistöjä. Fastigheter.	8 Kulunkeja. Omkostnader.						9			10 Korkoja. Räntor.			11 Maksettu yleis- hyödyllisiin ja hyväntekeväi- siin tarkotuk- siin. Utbetaldt till allmännyttiga och välgörande ändamål.			12 Muita tiliin- pantuja varoja. Öfriga bokför- da tillgångar.			13 Yhteensä. Summa.		
	Palkkauksia. Aflöningar.			Muita. Öfriga.																	
Smf.	Fmf.	pt.	Smf.	Fmf.	pt.	Smf.	Fmf.	pt.	Smf.	Fmf.	pt.	Smf.	Fmf.	pt.	Smf.	Fmf.	pt.	Smf.	Fmf.	pt.	
4,731,978	70		135,373	57		120,914	15		1,380,167	31		—	—		478,795	50		212,014,801	34		
931,409	92		46,922	94		281,149	76		310,876	86		—	—		389,319	70		199,623,962	26		
5,663,388	62		182,296	51		402,063	91		1,691,044	17		—	—		868,115	20		411,638,763	60		

d i t.

5 Lainoja. Lån.			6 Erikseen hoi- dettuja rahoja. Särskildt förval- tade medel.			7 Korkoja. Räntor.			8 Sekalaista. Diverse.			9 Yhteensä. Summa.		
Smf.	Fmf.	pt.	Smf.	Fmf.	pt.	Smf.	Fmf.	pt.	Smf.	Fmf.	pt.	Smf.	Fmf.	pt.
976,169		11	233,833		28	—			150,518		42	212,014,801		34
585,463		15	2,810		45	—			230,228		51	199,623,962		26
1,561,632		26	236,643		73	—			380,746		93	411,638,763		60

**Taulu 7. Säästöönpanot ja säästöstätöt säästöpankeissa
vuoden 1916 ensimmäisellä neljänneksellä.**

**Tab. 7. Insättningar och uttagningar vid sparbankerna under
första kvartalet af år 1916.**

Säästöpankin paikka. Sparbankens ort.	Säästöönpanantu. Insatt.			Säästöstä otettu. Uttaget.			Lisäys (+) tahi vähennys (—). Ökning (+) eller minskning (—).		
	<i>Smf.</i>	<i>Fmf.</i>	<i>pt.</i>	<i>Smf.</i>	<i>Fmf.</i>	<i>pt.</i>	<i>Smf.</i>	<i>Fmf.</i>	<i>pt.</i>
Kaupungit — Städerna.									
Uudenmaan — Nylands l.	4,075,069		94	2,537,852		51	+	1,537,217	43
Turunja Porin—Åbo och Björneborgsl.	3,717,072		45	3,064,055		08	+	653,017	37
Hämeen — Tavastehus l.	1,998,828		79	1,320,995		11	+	677,833	68
Viipurin — Viborgs l.	1,673,365		88	1,014,511		50	+	658,854	38
Mikkelin — St Michels l.	527,616		38	371,975		82	+	155,640	56
Kuopion — Kuopio l.	857,725		32	269,621		96	+	588,103	38
Vaasan — Vasa l.	1,805,496		39	1,157,326		35	+	648,170	04
Oulun — Uleåborgs l.	1,153,560		10	795,266		71	+	358,293	39
55 Yhteensä — Tillsammans	15,808,735		25	10,531,605		04	+	5,277,130	21
Maaseutu — Landsbygden.									
Uudenmaan — Nylands l.	1,237,032		15	435,499		47	+	801,532	68
Turunja Porin—Åbo och Björneborgsl.	5,812,879		04	2,519,575		68	+	3,293,303	36
Hämeen — Tavastehus l.	2,533,623		19	737,642		87	+	1,795,980	32
Viipurin — Viborgs l.	1,524,687		98	506,230		59	+	1,018,457	39
Mikkelin — St Michels l.	1,480,633		86	490,633		93	+	989,999	93
Kuopion — Kuopio l.	1,134,640		03	359,359		62	+	775,280	41
Vaasan — Vasa l.	4,712,318		68	2,703,660		29	+	2,008,658	39
Oulun — Uleåborgs l.	1,969,860		97	1,059,366		60	+	910,494	37
365 Yhteensä — Tillsammans	20,405,675		90	8,811,969		05	+	11,593,706	85
Koko maa — Hela landet.									
Uudenmaan — Nylands l.	5,312,102		09	2,973,351		98	+	2,338,750	11
Turunja Porin—Åbo och Björneborgsl.	9,529,951		49	5,583,630		76	+	3,946,320	73
Hämeen — Tavastehus l.	4,532,451		98	2,058,637		98	+	2,473,814	—
Viipurin — Viborgs l.	3,198,053		86	1,520,742		09	+	1,677,311	77
Mikkelin — St Michels l.	2,008,250		24	862,609		75	+	1,145,640	49
Kuopion — Kuopio l.	1,992,365		35	628,984		58	+	1,363,383	77
Vaasan — Vasa l.	6,517,815		07	3,860,986		64	+	2,656,828	43
Oulun — Uleåborgs l.	3,123,421		07	1,854,633		31	+	1,268,787	76
420 Yhteensä — Tillsammans	36,214,411		15	19,343,574		09	+	16,870,837	06

Säästöpankin paikka. Sparbankens ort.	Säästönpantu. Insatt.			Säästöstä otettu. Uttaget.			Lisäys (+) tahi vähennys (—). Ökning (+) eller minskning (—).		
	<i>Smf.</i>	<i>Fmf.</i>	<i>pt.</i>	<i>Smf.</i>	<i>Fmf.</i>	<i>pt.</i>	<i>Smf.</i>	<i>Fmf.</i>	<i>pt.</i>
Uudenmaan lääni.									
Nylands län.									
Kaupungit — Städerna.									
Helsinki — Helsingfors:									
»Helsingin Säästöpankki» — »Helsingfors Sparbank»	1,771,119	97	1,258,039	42	+	513,080	55		
Porvoo — Borgå	656,415	59	445,139	39	+	211,276	20		
Lovisa	186,769	46	89,030	46	+	97,739	—		
Tammisaari — Ekenäs	91,681	20	51,945	25	+	39,735	95		
Hanko — Hangö	161,347	08	30,611	52	+	130,735	56		
Helsinki — Helsingfors									
»Suom. Sääst. Helsingissä»	869,653	62	379,161	66	+	490,491	96		
Helsinki — Helsingfors									
»Työväen Säästöpankki»	338,088	02	288,924	81	+	54,158	21		
7 Kaupungit — Städerna	4,075,069	94	2,537,852	51	+	1,537,217	48		
Maaseutu — Landsbygden.									
Tenhola — Tenala	4,986	46	1,913	50	+	3,022	96		
Helsingin pit., sock.	583	45	624	27	—	40	82		
Inkoo — Ingå	5,523	50	4,871	68	+	651	82		
Lohja — Lojo	74,364	44	41,852	82	+	32,511	62		
Mäntsälä	80,835	11	43,502	59	+	37,332	52		
Bromarf	1,453	84	3,458	40	—	2,004	56		
Nurmijärvi	65,027	09	18,706	07	+	46,321	02		
Kirkkonummi — Kyrkslätt	53,361	29	17,892	23	+	35,469	06		
Iitti	83,723	27	41,447	98	+	42,275	29		
Nummi	39,161	13	17,164	09	+	21,997	04		
Espoo — Esbo	35,190	38	4,602	53	+	30,587	85		
Tuusula — Tusby	26,275	88	5,939	74	+	20,336	14		
Siuntio — Sjundeå	30,930	81	4,238	09	+	26,692	72		
Vihti	100,930	31	42,698	93	+	58,231	38		
Orimattila	29,500	—	18,115	52	+	11,384	48		
Karjalohja — Karislojo	17,602	32	8,069	51	+	9,532	81		
Pusula	39,757	—	8,635	79	+	31,121	21		
Sipoo — Sibbo	45,684	93	9,417	76	+	36,267	17		
Jaala	18,775	25	10,886	40	+	7,888	85		
Snappertuna	5,032	61	766	84	+	4,265	77		
Lappträsk	40,398	44	15,252	53	+	25,145	91		

Säästöpankin paikka. Sparbankens ort.	Säästöönpantu. Insatt.			Säästöstä otettu. Uttaget.			Lisäys (+) tai vähennys (-). Ökning +) eller minskning (-).		
	<i>Smf.</i>	<i>Fmf.</i>	<i>nl.</i>	<i>Smf.</i>	<i>Fmf.</i>	<i>nl.</i>	<i>Smf.</i>	<i>Fmf.</i>	<i>nl.</i>
Karja — Karis	106,549		48	8,361		46	+	98,188	02
Pornainen — Borgnäs.....	36,055		08	8,867		29	+	27,187	74
Artjärvi — Artsjö	63,085		39	18,825		07	+	44,260	32
Degerby.....	2,677		24	858		90	+	1,818	34
Pyhäjärvi	30,891		—	13,922		30	+	16,968	70
Elimäki	29,488		06	12,939		46	+	16,548	60
Sammatti	13,339		—	3,264		40	+	10,074	60
Kyrkstad	4,810		22	7,163		45	—	2,353	23
Askola	15,521		41	6,037		72	+	9,483	69
Liljendal	15,890		26	3,304		09	+	12,586	17
Anjala	29,669		85	1,364		58	+	28,305	27
Mörskom	35,881		51	13,354		14	+	22,527	37
Hyvinkää	21,780		24	7,854		98	+	13,925	26
Pukkila	21,051		—	8,177		33	+	12,873	67
Ruotsinpyhtää — Strömfors	11,294		95	1,147		03	+	10,147	92
36 Maaseutu — Landsbygden	1,237,032		15	435,499		47	+	801,532	68
43 Uudenmaan l. — Nylands	5,312,102		09	2,973,351		98	+	2,338,750	11
Turun ja Porin lääni.									
Åbo och Björneborgs län.									
Kaupungit — Städerna.									
Turku — Åbo									
»Turun Säästöp. — Sparbanken i Åbo»	2,374,928		92	2,067,026		89	+	307,902	03
Rauma — Raumo	78,574		94	118,453		26	—	39,878	32
Uusikaupunki — Nystad.....	89,828		91	56,582		01	+	33,246	90
Pori — Björneborg	347,107		54	205,423		47	+	141,684	07
Naantali — Nädendal	26,440		35	17,151		08	+	9,289	27
Turku — Åbo									
»Turun Suom. Säästöpankki»	707,992		09	527,258		51	+	180,733	58
Pori — Björneborg									
»Porin suom. säästöp.»	60,924		29	49,506		43	+	11,417	86
Turku »Työväen Säästöpankki»	31,275		41	24,653		43	+	6,621	98
8 Kaupungit — Städerna	3,717,072		45	3,064,055		08	+	653,017	37
Maaseutu — Landsbygden.									
Saltvik	112,009		27	86,953		47	+	25,055	80
Oripää	285,283		79	128,104		01	+	157,179	78
Perniö — Bjernå	301,845		47	158,929		58	+	142,915	89
Hämeenkyrö — Tavastkyro	129,113		42	30,985		37	+	98,128	05
Paimio — Pemar	268,605		71	33,127		65	+	235,478	06
Salo »Salon Säästöpankki»	437,755		71	144,728		77	+	293,026	94
Siikainen	22,470		99	18,290		71	+	4,180	28

Säästöpankin paikka. Sparbankens ort.	Säästöönpantu. Insatt.			Säästöstä otettu. Uttaget.			Lisäys (+) tahi vähennys (-). Ökning (+) eller minskning (-).		
	<i>Smc.</i>	<i>Fmc.</i>	<i>nl.</i>	<i>Smc.</i>	<i>Fmc.</i>	<i>nl.</i>	<i>Smc.</i>	<i>Fmc.</i>	<i>nl.</i>
Lappi.....	127,587		32	92,988		84	+	34,548	48
Kokemäki — Kumo.....	201,505		90	111,157		99	+	90,347	91
Vehmaa — Vehmo	100,877		98	12,916		79	+	87,961	19
Kiukainen ♦Euran ja Kiukaisten Sääs- töpankki♦	—		—	81,318		88	—	81,318	88
Finby	17,461		23	9,273		35	+	8,217	88
Marttila — S:t Märten	126,809		08	73,863		49	+	52,945	59
Taivassalo — Töfsala	36,186		02	27,175		96	+	9,010	06
Kankaanpää.....	71,787		37	30,577		89	+	41,209	48
Piikkiö	14,766		78	1,628		54	+	13,138	24
Ikaalinen	271,173		95	74,369		97	+	196,803	98
Tyrvää — Tyrvis	211,753		74	123,179		01	+	88,574	73
Huittinen — Hvittis	122,088		98	76,561		23	+	45,477	75
Kemiö — Kimito	75,587		06	49,142		30	+	26,444	76
Vestanfjärd	17,766		18	16,022		30	+	1,743	88
Vampula	26,345		08	14,675		84	+	11,669	24
Parkano	69,997		61	56,054		58	+	13,943	03
Kiikala	23,463		21	22,673		05	+	790	16
Köyliö — Kjulo	23,056		33	12,722		—	+	10,334	33
Kisko.....	31,758		10	21,755		03	+	10,003	07
Luvia.....	42,353		63	25,364		24	+	16,989	39
Eurajoki — Euraäminne.....	79,726		92	17,685		02	+	62,041	90
Mynämäki — Virmo	144,725		97	85,764		64	+	58,961	33
Lieto — Lundo	204,617		62	132,711		05	+	71,906	57
Laitila — Letala	114,954		69	32,776		78	+	82,177	91
Uusikirkko — Nykyrko	96,152		07	43,975		62	+	52,176	45
Kustavi — Gustafs	11,253		29	17,965		54	—	6,712	25
Masku	143,250		96	64,968		63	+	78,282	33
Loimaa — Loimjoki.....	148,340		93	22,854		21	+	125,486	72
Hinnerjoki	83,083		31	20,457		07	+	62,626	24
Lokalahti	18,034		68	10,615		—	+	7,419	68
Karkku	71,852		02	21,319		55	+	50,532	47
Punkalaidun	113,932		31	53,639		87	+	60,292	44
Rymättylä — Rimito	83,325		11	6,425		97	+	76,899	14
Honkilahti	23,841		94	10,170		12	+	13,671	82
Pyhäranta	40,569		26	11,584		33	+	28,984	93
Pyhämaa	10,375		65	9,022		94	+	1,352	71
Salo, ♦Salon kauppalan Säästöpankki♦	110,002		81	42,541		07	+	67,461	74
Ahlainen — Hvittisbofjärd	21,557		12	19,734		70	+	1,822	42
Kauvatsa	17,746		56	11,981		70	+	5,764	86
Prunkkala	47,775		90	11,237		92	+	36,537	98

Säästöpankin paikka. Sparbankens ort.	Säästöönpantu. Insatt.			Säästöstä otettu. Uttaget.			Lisäys (+) tahi vähennys (-). Ökning (+) eller minskning (-).		
	<i>Smf.</i>	<i>Fmf.</i>	<i>74.</i>	<i>Smf.</i>	<i>Fmf.</i>	<i>74.</i>	<i>Smf.</i>	<i>Fmf.</i>	<i>74.</i>
Pomarkku — Påmark	52,033		26	6,719	41		+	45,313	85
Kiikka	51,084		04	21,301	82		+	29,782	22
Houtskari — Houtskär	9,408		37	2,992	75			6,415	62
Mouhijärvi	54,008		01	9,400	34		+	44,607	67
Säkylä	37,980		41	15,142	43			22,837	98
Suomusjärvi	26,147		70	7,034	84		+	19,112	86
Korpo	10,941		—	6,015	73		+	4,925	27
Merimasku	14,936		93	15,355	95		—	419	02
Lavia	47,962		64	19,675	19		+	28,287	45
Suoniemi	24,139		58	9,524	22		+	14,615	36
Sauvo	44,634		23	9,508	07		+	35,126	16
Nagu	2,585		20	1,190	38		+	1,394	82
Kiikoinen	17,726		30	8,449	56		+	9,277	24
Parainen — Pargas	47,628		81	13,294	71		+	34,334	10
Honkajoki	41,382		61	20,890	66		+	20,691	95
Normarkku	86,451		68	43,674	46		+	42,777	22
Jämijärvi	31,609		08	8,026	79		+	23,582	29
Rauman maaseurakunta	47,534		48	4,591	49		+	42,942	99
Merikarvia	41,810		52	12,964	08		+	28,846	44
Karvia	28,879		95	5,387	63		+	23,492	32
Dragsfjärd	23,676		66	577	—		+	23,099	66
Karinainen	64,615		16	19,950	06		+	44,665	10
Harjavalta	70,153		58	25,162	97		+	44,990	61
Kiukainen	89,774		01	30,652	95		+	59,121	06
Eura	77,076		84	17,076	74		+	60,000	10
Karjala	14,238		46	3,242	88		+	10,995	58
73 Maaseutu — Landsbygden	5,812,879		04	2,519,575	68		+	3,293,303	36
81 Turun ja Porin—Åbo och B:borgsl.	9,529,951		49	5,583,630	76		+	3,946,320	73
Hämeen lääni.									
Tavastehus län.									
Kaupungit — Städerna.									
Hämeenlinna — Tavastehus	559,063		80	404,300	11		+	154,763	69
Tampere — Tammerfors	865,863		49	723,856	19		+	142,007	30
Lahti »Hollolan kunnan Säästö.» ..	112,439		50	30,624	64		+	81,814	86
Hämeenlinna »Suomal. Säästö.» ..	383,802		94	133,855	97		+	249,946	97
Lahti »Lahden Säästö.»	57,842		84	19,616	39		+	38,226	45
Lahti »Lahden Työväen Säästö.» ¹⁾	—		—	—	—		—	—	—
Tampere »Hämeen Työväen Säästö.»	19,816		22	8,741	81		+	11,074	41
7 Kaupungit — Städerna	1,998,828		79	1,320,995	11		+	677,833	68
Maaseutu — Landsbygden.									
Urjala — Urdiala	165,124		28	76,848	66		+	88,275	62
Janakkala	19,468		56	2,773	19		+	16,695	37

¹⁾ Suorituksen alainen. — Under afveckling.

Säästöpankin paikka. Sparbankens ort.	Säästöön pantu.			Säästöstä otettu. Uttaget.			Lisäys (+) tahi vähennys (—). Ökning (+) eller minskning (—).		
	Insatt.		74.	Insatt.		74.	Ökning (+) eller minskning (—).		74.
	Smf.	Fmf.		Smf.	Fmf.		Smf.	Fmf.	
Jämsä.....	56,683		33	44,502	80	+	12,180	53	
Ruovesi.....	34,755		72	29,778	30	+	4,977	42	
Lempäälä.....	105,429		05	26,774	31	+	78,654	74	
Hausjärvi.....	50,488		45	10,870	89	+	39,617	56	
Toijala.....	54,304		62	24,563	67	+	29,740	95	
Lammi.....	123,184		33	61,215	76	+	61,968	57	
Loppi.....	247,122		53	37,668	97	+	209,453	56	
Kuru.....	12,565		68	4,938	29	+	7,627	39	
Somero.....	154,488		21	26,799	70	+	127,688	51	
Korpilahti.....	48,689		45	19,288	69	+	29,400	76	
Renko.....	115,389		76	25,378	42	+	90,011	34	
Forssa.....	69,950		50	23,794	35	+	46,156	15	
Nastola.....	23,067		18	8,095	08	+	14,972	10	
Hauho.....	103,150		46	32,613	69	+	70,536	77	
Pälkäne.....	56,939		76	23,440	11	+	33,499	65	
Vesilahti.....	43,069		70	3,006	91	+	40,062	79	
Kärkölä.....	8,954		50	3,893	50	+	5,061	—	
Koski.....	53,271		15	5,969	14	+	47,302	01	
Asikkala.....	102,484		23	30,797	80	+	71,504	43	
Kangasala.....	42,176		68	5,027	20	+	37,149	48	
Kuhmoinen.....	85,891		82	45,347	24	+	40,544	58	
Tuulos.....	30,032		42	23,149	34	+	6,883	08	
Padasjoki.....	54,841		88	16,232	81	+	38,609	07	
Orihvesi.....	91,063		91	6,282	—	+	84,781	91	
Luopioinen.....	105,657		54	15,165	41	+	90,492	13	
Sahalahti.....	32,994		78	4,089	70	+	28,905	08	
Humppila.....	10,475		16	1,586	36	+	8,888	80	
Somerniemi.....	43,693		48	6,146	07	+	37,547	41	
Sääksmäki.....	54,026		94	26,003	26	+	28,023	68	
Wanaja.....	3,196		—	2,236	28	+	959	72	
Längelmäki.....	67,939		50	19,096	22	+	48,843	28	
Kuhmalahti.....	28,994		25	4,743	65	+	24,250	60	
Kuorevesi.....	35,023		83	10,564	86	+	24,458	97	
Jokioinen.....	4,443		09	1,191	49	+	3,251	60	
Messukylä.....	4,549		08	844	14	+	3,704	94	
Ypäjä.....	21,239		60	1,402	22	+	19,837	38	
Tyrväntö.....	3,062		73	600	—	+	2,462	73	
Eräjärvi.....	51,765		—	12,779	41	+	38,985	59	
Pirkkala.....	22,537		92	378	26	+	22,159	66	
Wilppula.....	91,436		13	11,582	72	+	79,853	41	
42	Maaseutu — Landsbygden	2,533,623	19	737,642	87	+	1,795,980	32	
49	Hämeen l. — Tavastehus län	4,322,451	98	2,058,637	98	+	2,473,814	—	

Säästöpankin paikka. Sparbankens ort.	Säästöön pantu. Insatt.			Säästöstä otettu. Uttaget.			Lisäys (+) tahi vähennys (—). Ökning (+) eller minskning (—).		
	<i>Smc.</i>	<i>Fmc.</i>	<i>rk.</i>	<i>Smc.</i>	<i>Fmc.</i>	<i>rk.</i>	<i>Smc.</i>	<i>Fmc.</i>	<i>rk.</i>
Viipurin lääni. Viborgs län. Kaupungit — Städerna.									
Viipuri, »Viipurin Säästö» — Viborg, »Viborgs Sparbank»	684,525	84		570,325	36		+	114,200	48
Hamina — Fredrikshamn	24,046	80		12,167	45		+	11,879	35
Lappeenranta — Willmanstrand	70,393	69		50,731	89		+	19,661	80
Sortavala	298,797	49		84,195	07		+	214,602	42
Kotka	11,766	29		3,238	39		—	8,527	90
Viipuri — Viborg, »Viipurin Suomal. Säästöpankki»	479,692	84		256,350	48		+	223,342	36
Käkisalmi	2,473	10		1,293	59		+	1,179	51
Kotka, »Kymnlaakson Työväen Säästö»	7,833	71		6,927	42		+	906	29
Viipuri — Viborg, »Viipurin Työväen säästöpankki»	34,628	14		25,295	36		+	9,332	78
Lappeenranta—Willmanstrand, »Etelä Saimaan Työläisten Säästöpankki»	941	22		915	23		+	25	99
Viipuri — Viborg, »Viipurin pitäjän Säästöpankki»	58,266	76		3,071	26		+	55,195	50
11 Kaupungit — Städerna	1,673,365	88		1,014,511	50		+	658,854	38
Maaseutu — Landsbygden.									
Virolahti — Vederlaks	65,636	93		94,815	85		—	29,178	92
Säkkijärvi	45,187	86		26,605	77		+	18,582	09
Parikkala	67,116	51		31,134	30		+	35,982	21
Jääski	122,707	02		21,930	77		+	100,776	25
Jaakkima — Jaakimvaara	12,755	10		8,613	18		+	4,141	92
Pyhäjärvi	38,642	30		4,453	22		+	34,189	08
Hiitola	68,901	15		15,536	26		+	53,364	89
Korpiselkä	23,533	—		8,044	70		+	15,488	30
Soanlahti	8,262	69		6,259	92		+	2,002	77
Luumäki	16,066	—		4,612	66		+	11,453	34
Antrea — St. André	71,014	05		33,282	33		+	37,731	72
Sakkola	12,035	93		1,743	27		+	10,292	66
Räisälä	55,462	66		9,382	—		+	46,080	66
Vehkalahti	80,588	84		35,825	29		+	44,763	55
Koivisto	8,082	62		14,817	76		—	6,735	14
Muola	2,244	—		4,140	50		—	1,896	50
Sippola	128,835	08		98,958	48		+	29,876	60
Rautu	3,813	88		447	52		+	3,366	36
Kirvu	49,972	88		3,618	54		+	46,354	34
Metsäpirtti	19,813	72		22,409	23		—	2,595	51
Kivennapa	4,294	46		2,047	15		+	1,247	31

Säästöpankin paikka. Sparbankens ort.	Säästöön pantu. Insatt.			Säästöstä otettu. Uttaget.			Lisäys (+) tahi vähennys (—). Ökning (+) eller minskning (—).		
	<i>Smf.</i>	<i>Fmf.</i>	<i>pt.</i>	<i>Smf.</i>	<i>Fmf.</i>	<i>pt.</i>	<i>Smf.</i>	<i>Fmf.</i>	<i>pt.</i>
Miehikkälä	29,152		83	19,446	—		+	9,706	83
Kouvola	363,303		13	2,617	01		+	360,686	12
Ruskeala	25,416		75	1,684	30		+	23,732	45
Johannes	8,915		29	723	38		+	8,191	91
Kurkijoki	14,961		59	6,540	72		+	8,420	87
Savitaipale	20,278		11	5,495	03		+	14,783	08
Kymi	12,685		86	342	76		+	12,343	10
Suomenniemi	11,344		—	5,168	01		+	6,175	99
Ruokolahti	32,955		—	4,230	31		+	28,724	69
Impilahden Kitelän kun.....	7,617		—	2,146	36		+	5,470	64
Walkjärvi	20,494		06	1,642	33		+	18,851	73
Lemi	5,331		31	1,550	25		+	3,781	06
Rautjärvi	2,360		—	—	—		+	2,360	—
Kaukola	56,189		—	3,820	60		+	52,368	40
Suojärvi	3,055		17	474	83		+	2,580	34
Uusikirkko	5,662		20	670	—		+	4,992	20
37 Maaseutu — Landsbygden	1,524,687		98	506,230	59		+	1,018,457	39
48 Viipurin l. — Viborgs län	3,198,053		86	1,520,742	09		+	1,677,311	77
Mikkelin lääni. S:t Michels län. Kaupungit — Städerna.									
Mikkeli — S:t Michel	436,225		45	312,723	55		+	123,501	90
Savonlinna — Nyslott.....	53,133		85	30,382	96		+	22,755	89
Heinola.....	21,537		92	7,291	77		+	14,246	15
Savonlinna »Säämingin Kunnan Yh- teinen Säästöpankki»	16,714		16	21,577	54		—	4,863	38
4 Kaupungit — Städerna	527,616		38	371,975	82		+	155,640	56
Maaseutu — Landsbygden.									
Kangasniemi	40,563		28	42,266	84		—	1,703	56
Joroinen	65,906		69	16,684	06		+	49,222	63
Rantasalmi	61,560		06	13,743	17		+	47,816	89
Pieksämäki	367,551		12	61,502	74		+	306,048	38
Hirvensalmi.....	54,464		43	21,628	24		+	32,836	19
Heinävesi	61,683		31	14,206	80		+	47,476	51
Mäntyharju	131,980		59	33,776	57		+	98,204	02
Sysmä	171,519		89	107,327	26		+	64,192	63
Kerimäki	33,579		84	3,958	37		+	29,621	47
Hartola — Gustaf Adolfs	69,434		14	23,525	04		+	40,909	10
Jousa	144,219		95	45,951	74		+	98,268	21
Leivonmäki	2,884		60	610	05		+	2,274	55
Ristiina — Kristina	17,684		28	13,929	07		+	3,755	21
Juva — Jockas	44,646		95	18,776	45		+	25,870	50
Lubanka	18,889		55	13,393	36		+	5,496	19

Säästöpankin paikka. Sparbankens ort.	Säästöönpanntu. Insatt.			Säästöstä otettu. Uttaget.			Lisäys (+) tahi vähennys (—). Ökning (+) eller minskning (—).		
	Smk.	Fmk.	%	Smk.	Fmk.	%	Smk.	Fmk.	%
Heinolan pit. — sock.....	33,247		24	3,544		74	+	29,702	50
Anttola	18,007		36	4,397		85	+	13,609	51
Puumala	34,311		17	13,834		76	+	20,476	41
Virtasalmi.....	16,147		06	3,442		94	+	12,704	12
Sulkava.....	28,487		46	2,924		40	+	25,563	06
Haukivuori	22,758		33	2,239		33	+	20,519	—
Kangaslampi	28,090		26	14,975		37	+	13,114	89
Enonkoski *)	—		—	—		—	—	—	—
Savonranta	13,016		30	8,994		78	+	4,021	52
24 Maaseutu — Landsbygden	1,480,633		86	490,633		93	+	989,999	93
28 Mikkelin l. — St. Michels län	2,008,250		24	862,609		75	+	1,145,640	49
Kuopion lääni.									
Kuopio län.									
Kaupungit — Städerna.									
Joensuu	35,709		16	8,165		70	+	27,543	46
Kuopio	542,742		76	182,926		23	+	359,816	53
Iisalmi	272,331		40	73,989		90	+	198,341	50
Kuopio »Savon työväen Säästö.» ..	6,942		—	4,540		13	+	2,401	87
4 Kaupungit — Städerna	857,725		32	269,621		96	+	588,103	36
Maaseutu — Landsbygden.									
Nurmes	49,788		55	17,664		95	+	32,123	60
Pielisjärvi	59,140		30	14,892		46	+	44,247	84
Tohmajärvi	3,156		—	1,320		67	+	1,835	33
Kiuruvesi	64,025		83	27,158		07	+	36,867	76
Leppävirta	144,346		04	82,035		70	+	62,310	34
Liperi — Libelitz	14,890		83	1,971		22	+	12,919	61
Nilsjä	87,287		61	39,354		22	+	47,933	39
Lapinlahti.....	43,616		26	13,982		02	+	29,634	24
Eno.....	11,603		11	3,592		14	+	8,010	97
Rautalampi	114,577		46	25,427		92	+	89,149	54
Kitee	29,006		16	11,108		13	+	17,898	03
Maaninka	7,262		05	524		70	+	6,737	35
Karttula	58,909		51	15,205		28	+	43,704	23
Hankasalmi	50,209		84	15,466		50	+	34,743	34
Kuusjärvi	8,619		—	2,205		10	—	6,413	90
Rääkkylä	16,242		86	2,601		57	+	13,641	29
Polvijärvi	11,405		—	2,647		05	+	8,757	95
Kontiolahdi	41,247		59	7,853		88	+	33,393	71
Suonenjoki	90,217		83	16,868		27	+	73,349	56

*) Tietoja puuttuu. — Uppgifter saknas.

Säästöpankin paikka. Sparbankens ort.	Säästöönpanu.			Säästöstä otettu. Uttaget.			Lisäys (+) tahi vähennys (—). Ökning (+) eller minskning (—).		
	Insatt.								
	<i>Smc.</i>	<i>Smc.</i>	<i>pt.</i>	<i>Smc.</i>	<i>Smc.</i>	<i>pt.</i>	<i>Smc.</i>	<i>Smc.</i>	<i>pt.</i>
Ilomantsi	9,425	—		2,870	59		+	6,554	41
Juuka	62,033	85		10,003	60		+	52,030	25
Kaavi	23,460	06		2,789	84		+	20,670	22
Pielavesi	90,508	88		35,382	08		+	55,126	80
Vesanto	15,661	97		427	32		+	15,234	65
Taipale	3,465	—		132	14		+	3,332	86
Keitele	2,042	84		2,585	—		—	542	16
Muuruvesi	21,040	67		3,265	75		+	17,774	92
Rautavaara	1,449	93		23	45		+	1,426	48
28 Maaseutu — Landsbygden	1,134,640	03		359,359	62		+	775,280	41
32 Kuopion l. — Kuopio län	1,992,365	35		628,981	58		+	1,363,383	77
Vaasan lääni.									
Vasa län.									
Kaupungit — Städerna.									
Jyväskylä	796,763	91		379,269	26		+	417,494	65
Nikolainkaupunki »Vaasan Säästö» — Nikolaistad »Vasa Sparbank» ...	576,284	73		539,050	70		+	37,234	03
Kristiinankaupunki — Kristinestad	43,245	21		49,986	26		—	6,741	05
Pietarsaari — Jakobstad	44,563	48		42,976	84		+	1,586	64
Uusikaarleby — Nykarleby	33,320	37		34,683	59		—	863	22
Kokkola — Gamlakarleby	25,478	75		18,333	52		+	7,145	23
Nikolainkaup. — Nikolaistad »Mus- tasaari Sparbank»	79,426	02		27,631	93		+	51,794	09
Nikolainkaup. — Nikolaistad »Vaasan Suom. Säästö»	201,031	92		59,200	04		+	141,831	88
Kokkola »Keski-Pohjanmaan Säästö- pankki»	4,882	—		6,194	20		—	1,312	21
9 Kaupungit — Städerna	1,805,496	39		1,157,326	35		+	648,170	04
Maaseutu — Landsbygden.									
Alavus	147,925	85		96,109	79		+	51,816	06
Vähäkyrö — Lillkyro	44,924	26		35,159	75		+	9,764	51
Saarijärvi	121,610	09		119,193	97		+	2,416	12
Ilmajoki — Ilmola	251,070	44		84,679	23		+	166,391	21
Kokkolan pit. — Gamlakarleby sock.	22,034	30		14,387	64		+	7,646	66
Kauhava	143,633	78		78,398	26		+	65,235	52
Uurainen	13,302	48		4,971	45		+	8,331	03
Virrat	50,854	71		24,980	70		+	25,874	01
Konginkangas	32,819	50		6,508	91		+	26,310	59
Viitasaari	85,875	97		31,850	02		+	54,025	95
Teerijärvi	69,743	07		82,122	74		—	12,379	67
Pihtipudas	24,211	55		14,770	06		+	9,441	49
Karstula	110,965	44		66,834	23		+	44,131	21
Isokyrö — Storkyro	248,208	18		137,709	33		+	110,498	85

Säästöpankin paikka. Sparbankens ort.	Säästöön pantu. Insatt.			Säästöstä otettu. Uttaget.			Lisäys (+) tahi vähennys (-). Ökning (+) eller minskning (-).		
	<i>Smf.</i>	<i>Fmf.</i>	<i>pt.</i>	<i>Smf.</i>	<i>Fmf.</i>	<i>pt.</i>	<i>Smf.</i>	<i>Fmf.</i>	<i>pt.</i>
Laukaa	39,341		96	14,209		14	+	25,132	82
Kivijärvi	34,418		44	27,727		40	+	6,691	04
Keuruu	35,351		82	14,406		31	+	20,945	51
Ylihärmä	74,718		96	24,588		49	+	50,130	47
Lapua — Lappo	187,323		75	108,422		94	+	78,900	81
Kuortane	103,424		30	75,560		73	+	27,863	57
Pirttikylä — Pörtom	51,905		84	25,230		74	+	26,675	10
Kauhajoki	65,280		39	48,423		57	+	16,856	82
Lappajärvi	45,961		14	61,307		42	—	15,346	28
Multia	14,054		—	10,851		55	+	3,202	45
Kortesjärvi	32,315		61	18,068		23	+	14,247	38
Kurikka	142,425		45	77,405		54	+	65,019	91
Evijärvi	74,351		36	69,831		80		4,519	56
Vintala	31,457		06	21,535		92	+	9,921	14
Soini	18,599		03	8,836		53	+	9,762	50
Ähtäri — Etseri	86,286		16	34,297		45	+	51,988	71
Alahärmä	103,800		21	98,254		95	+	5,545	26
Jyväskylä, pit. — sock.	71,905		46	25,640		87	+	46,264	59
Närpiö — Närpes	143,808		79	60,241		10	+	83,567	69
Karijoki — Bötom	36,122		88	17,647		26	+	18,475	62
Alaveteli — Nedervetil	5,826		02	8,264		43	—	2,438	41
Korsnäs	59,942		83	49,460		72	+	10,482	11
Siipyy — Sideby	19,163		33	2,928		58	+	16,234	75
Seinäjoki	59,757		03	38,647		23	+	21,109	80
Sulva — Solf	36,594		80	14,322		09	+	22,272	71
Peräseinäjoki	49,891		66	30,892		76	+	18,998	90
Maalahti — Malaks	41,996		92	27,811		91	+	14,185	01
Äänekoski	60,198		94	18,943		92	+	41,255	02
Jalasjärvi	152,467		18	41,387		27	+	111,079	91
Alajärvi	50,360		30	47,828		41	+	2,531	89
Isojoki — Storå	57,264		59	59,917		31	—	2,652	72
Veteli — Vetil	45,496		19	49,109		63	—	3,613	44
Sumiainen	2,422		79	3,655		47	—	1,232	68
Ylistaro	194,509		21	117,038		20	+	77,471	01
Nurmo	53,299		14	21,250		—	+	32,049	14
Öfvermark	74,039		04	33,856		35	+	40,182	69
Töysä	46,795		93	46,601		25	+	194	68
Kälviä	61,694		69	38,811		07	+	22,883	62
Jurva	81,475		85	34,768		57	+	46,707	28
Toholampi	31,415		19	27,767		35	+	3,647	84
Laihia	276,611		53	101,260		97	+	175,350	56

Säästöpankin paikka. Sparbankens ort.	Säästöönpanu.			Säästöstä otettu. Uttaget.			Lisäys (+) tahi vähennys (—). Ökning (+) eller minskning (—).		
	<i>Små.</i>	<i>Stor.</i>	<i>pro.</i>	<i>Små.</i>	<i>Stor.</i>	<i>pro.</i>	<i>Små.</i>	<i>Stor.</i>	<i>pro.</i>
Kannus	57,901		48	55,160		13	+	2,741	35
Kaustinen	78,131		72	35,732		19	+	42,399	53
Lehtimäki	15,054		60	6,127		34	+	8,927	26
Teuva	146,457		87	82,348		84	+	64,109	03
Halsua	9,783		17	3,183		90	+	6,599	27
Petäjävesi	10,223		51	728		69	+	9,494	82
Perho	8,680		44	3,647		29	+	5,033	15
Yttermark	64,024		30	33,841		43	+	30,182	87
Pylkönmäki	18,908		—	3,852		08	+	15,055	92
Himanka	47,775		65	21,093		30	+	26,682	35
Lestijärvi	7,878		75	3,193		34	+	4,685	41
Pihlajavesi	26,243		80	64		25	+	26,179	55
67 Maaseutu — Landsbygden	4,712,318		68	2,703,660		29	+	2,008,658	39
76 Vaasan l. — Vasa län	6,517,815		07	3,860,986		64	+	2,656,828	43
Oulun lääni.									
Uleåborgs län.									
Kaupungit — Städerna.									
•Oulu, kaup., Uleåborgs stads•	588,842		39	423,652		12	+	165,190	27
Raabe — Brahestad	31,470		10	28,636		83	+	2,833	27
Kajaani	173,739		17	64,586		38	+	109,152	79
Oulu, Uleåborg •Sampo•	319,531		14	259,759		43	+	59,771	71
Tornio — Torneå	22,248		17	11,982		17	+	10,266	—
Kemi	17,729		13	6,649		78	+	11,079	35
6 Kaupungit — Städerna	1,153,560		10	795,266		71	+	358,293	39
Maaseutu — Landsbygden.									
Liminka	52,970		50	20,014		49	+	32,956	01
Rantsila	30,978		71	23,933		73	+	7,044	98
Ylitornio — Öfvertorneå	43,876		—	19,746		08	+	24,129	92
Pyhäjärvi	16,514		24	5,558		66	+	10,955	58
Kemi	18,291		24	6,772		41	+	11,518	83
Rovaniemi	156,546		59	90,578		99	+	65,967	60
Haukipudas	23,176		30	29,121		82	—	5,945	52
Nivala	84,144		58	33,786		07	+	50,358	51
Kalajoki	115,181		66	105,801		60	+	9,380	06
Muhos	48,683		04	13,981		60	+	34,701	44
Tyrnävä	27,529		86	17,772		64	+	9,757	22
Ii — Ijo	25,455		31	24,377		39	+	1,077	92
Paavola	15,999		23	24,007		85	—	8,008	62
Haapajärvi	39,914		80	25,619		37	+	14,295	43
Haapavesi	79,784		87	40,591		98	+	39,192	89
Sotkamo	76,780		91	19,430		93	+	57,349	98
Tervola	4,050		—	3,709		81	+	340	19

Säästöpankin paikka. Sparbankens ort.	Säästöönpanntu. Insatt.			Säästöstä otettu. Uttaget.			Lisäys (+) tabi vähennys (—). Ökning (+) eller minskning (—).		
	<i>Smf.</i>	<i>Smf.</i>	<i>pt.</i>	<i>Smf.</i>	<i>Smf.</i>	<i>pt.</i>	<i>Smf.</i>	<i>Smf.</i>	<i>pt.</i>
Ylikiiminki — Öfverkiminge	15,819		75	9,100		28	+	6,719	47
Kestilä	23,073		61	15,769		29	+	7,304	32
Kuusamo	46,897		62	37,320		09	+	9,577	53
Kittilä.....	12,736		50	18,725		98	—	5,989	48
Ylivieska	76,241		92	16,326		87	+	59,915	05
Pulkkila	17,543		80	13,047		60	+	4,496	20
Vihanti	22,621		08	18,620		29	+	9,000	79
Pudasjärvi.....	18,294		75	16,592		02	+	1,702	73
Oulainen	133,272		99	65,943		18	+	67,329	81
Alatornio — Nedertorneå	33,345		53	23,094		95	+	10,250	58
Kiiminki — Kiminge	10,177		50	4,711		56	+	5,465	94
Säräisniemi	3,646		53	4,358		75	—	712	22
Lumijoki	66,853		33	29,943		19	+	36,910	14
Utajärvi	23,402		54	12,514		73	+	10,887	81
Siikajoki.....	16,637		98	4,192		93	+	12,445	05
Turtola	31,669		—	23,488		88	+	8,180	12
Sievi	51,669		81	15,967		74	+	35,702	07
Sodankylä.....	8,473		11	7,151		59	+	1,321	52
Puolanka	23,246		08	7,889		28	+	15,356	80
Kuolajärvi	26,798		54	24,276		73	+	2,521	81
Kemijärvi	57,207		75	32,747		75	+	24,460	—
Kärsämäki	14,321		66	5,037		61	+	9,284	05
Alavieska	61,885		90	28,861		46	+	33,024	44
Ristijärvi	16,805		—	7,531		31	+	9,273	69
Rautio	25,185		27	22,366		44	+	2,818	83
Hyrnsalmi.....	6,736		26	2,178		82	+	4,557	44
Taivalkoski	3,920		—	2,906		—	+	1,014	—
Pyhäjoki	61,615		35	31,121		47	+	30,493	88
Kuhmoniemi	17,840		—	11,893		20	+	5,946	80
Kolari	10,594		16	2,181		09	+	8,413	07
Reisjärvi	8,793		94	3,444		08	+	5,349	86
Oulunsalo.....	14,858		84	3,017		56	+	11,841	28
Temmes.....	4,414		20	6,722		05	—	2,307	85
Merijärvi	28,216		22	8,351		82	+	19,864	40
Saloinen*).....	—		—	—		—	—	—	—
Pyhäntä.....	11,311		62	1,949		89	+	9,361	73
Revonlahti	5,566		98	3,960		79	+	1,606	19
Pattijoki	28,873		32	5,172		03	+	23,701	29
Piippola	13,205		41	3,497		98	+	9,707	43
Kempele	31,360		—	4,682		13	+	26,677	87
Karunki.....	24,849		28	2,901		77	+	21,947	51
58 Maaseutu — Landsbygden	1,969,860		97	1,059,366		60	+	910,494	37
64 Oulun l. — Uleåborgs län	3,123,421		07	1,854,633		31	+	1,268,787	76

*) Tietoja puuttuu. — Uppgifter saknas.

SUOMEN VIRALLINEN TILASTO.

VII.

D.

PANKKI-TILASTO.

SUOMEN PANKKI, YKSITYISPANKIT, HYPOTEEKKILAITOKSET,
POSTISÄÄSTÖPANKKI JA SÄÄSTÖPANKIT.

HUHTIKUU 1916.

JULKAISSUT KEISARILLISEN SUOMEN SENAATIN VALTIOVARAIN-
TOIMITUSKUNTA.



HELSINGISSÄ, 1916.

KEISARILLISEN SENAATIN KIRJAPAINOSSA.

Taulu 1 a) Suomen Pankin

1	2	3	
Varoja.			
<i>Setelinannon vakuutena olevaa arvoainetta:</i>			
Metallikassa:			
rahaksi lyötyä kultaa: Suomen	28,484,640	—	
» » » Venäjän ja ulkomaan	13,579,162	40	
rahaksi lyömätöntä kultaa	581,676	78	
kultaa rahapajassa	724	37	¹⁾ 42,646,203 55
Suomen hopearahaa	1,314,811	—	
Pankkiseteleitä ja korkolippuja ulkomaan rahassa	1,727,163	76	
Obligatsioneja ulkomaan rahassa	75,161,855	28	
Konttokurantteja ulkomaalla	293,097,892	91	
Salkussa olevia vekseleitä ulkomaan rahassa	4,644,932	15	²⁾ 375,946,655 10
(Yhteensä Smk 418,592,858: 65).			
<i>Muita varoja:</i>			
Salkussa olevia vekseleitä Suomen rahassa	39,579,600	68	
Hypoteekkilainoja	7,617,161	26	
Kassakreditiivejä	4,368,955	12	³⁾ 51,565,717 06
Rahaksi lyömätöntä hopeaa	6,187	42	
Hopeaa rahapajassa	51,890	19	
Kuparirahaa	46,050	09	
Obligatsioneja Suomen rahassa	4,441,249	—	
Obligatsioneja Saksassa	10,391,241	99	
Kirjeenvaihtajia Saksassa ja Itävallassa	22,448,297	86	
Vekseleitä ulkomaan rahassa, protestattuja	—	—	
» Suomen rahassa, protestattuja	—	—	
Pankkikiinteistöjä	3,642,532	99	
Irtaimistoa	100	—	
Erinäisiä tilejä	43,122	06	⁴⁾ 41,070,671 60
Varoja kaikkiaan Smk			511,229,347 31

Maaliskuun 15 p:nä 1916. Huhtikuun 15 p:nä 1915.

¹⁾ Vastaava luku oli	42,647,970: 21	42,593,114: 83
²⁾ » » »	367,782,508: 90	164,847,447: 77
³⁾ » » »	51,234,936: 43	84,460,276: 04
⁴⁾ » » »	41,123,134: 78	38,377,769: 26

tila 15 p. huhtikuuta 1916.

4	5	6	
Velkoja.			
<i>Omia rahastoja ja voittovaroja:</i>			
Kantarabasto	25,000,000	—	
Vararahasto	62,586,182	70	
Valtiotarkoituksiin ehdollisesti varattuja voittovaroja..	4,000,000	—	
Käyttämättömiä voittovaroja.....	4,921,440	69	¹⁾ 96,507,573 89
<i>Vaadittaessa maksettavia sitoumuksia:</i>			
Liikkeessä olevia seteleitä.....	290,931,526	—	
» » postilähetysvekseleitä	1,038,178	26	
» » maksunosot. Petrogradin konttoriin	168,641	92	
Varoja pano- ja otto-tilillä:			
valtiovaraston.....	11,916,416	51	
muiden	107,341,983	67	
Konttokurantteja ulkomaalla.....	1,486,812	52	
Valtiolainain vuotuismaksuja varten saatua.....	—	—	
Eduskunnan määräämiin tarkoituksiin varattuja voitto- varoja	200,000	—	
Erinäisiä tilejä.....	1,456,562	53	
Perittäviksi jätetyistä vekseleistä saatua	181,552	51	²⁾ 414,721,673 92
<i>Setelinanto-oikeus:</i>			
Setelinannon vakuutena			
olevaa arvoainetta....	418,592,858: 65		
Sen lisäksi on pankki			
oikeutettu antamaan			
seteleitä.....	<u>70,000,000: —</u>		488,592,858: 65
Poistetaan vaadittaessa			
maksettavat sitoumuks-			
set	414,721,673: 92		
ja myönnettyistä kas-			
sakreditiiveistä nosta-			
matta oleva määrä	<u>4,719,744: 88</u>		419,441,418: 80
Käyttämättä oleva sete-			
linanto-oikeus.....	Smk ³⁾ 69,151,439: 85		
Velkoja kalkkiaän Smk			511,229,247 31

Maaliskuun 15 p:nä 1916. Huhtikuun 15 p:nä 1915.

¹⁾ Vastaava luku oli	95,760,670: 70	114,254,549: 71
²⁾ » » »	407,027,879: 62	216,024,058: 19
³⁾ » » »	71,559,927: 04	59,466,694: 61

Taulu 1 b) Suomen pankin

1	2	3	
Varoja.			
<i>Setelinannon vakuutena olevaa arvoainetta:</i>			
Metallikassa:			
rahaksi lyötyä kultaa: Suomen.....	28,494,660	—	
„ „ „ Venäjän ja ulkomaan	13,581,030	05	
rahaksi lyömätöntä kultaa	581,676	78	
kultaa rahapajassa.....	724	37	¹⁾ 42,658,091 20
Suomen hopearahaa	1,184,333	25	
Pankkiseteleitä ja korkolippuja ulkomaan rahassa	2,187,515	36	
Obligatsioneja ulkomaan rahassa.....	75,687,355	28	
Konttokurantteja ulkomaalla.....	299,133,461	03	
Salkussa olevia vekseleitä ulkomaan rahassa	4,226,558	48	²⁾ 382,419,223 40
(Yhteensä Smk 425,077,314: 60).			
<i>Muita varoja:</i>			
Salkussa olevia vekseleitä Suomen rahassa.....	38,710,928	45	
Hypoteekkilainoja	7,626,018	59	
Kassakreditiivejä	4,101,164	49	³⁾ 50,438,111 53
Rahaksi lyömätöntä hopeaa	6,187	42	
Hopeaa rahapajassa	22,301	10	
Kuparirahaa	48,298	17	
Obligatsioneja Suomen rahassa.....	4,440,249	—	
Obligatsioneja Saksassa	10,391,241	99	
Kirjeenvaihtajia Saksassa ja Itävallassa	22,448,297	86	
Vekseleitä ulkomaan rahassa, protestattuja.....	—	—	
„ Suomen rahassa, protestattuja	—	—	
Pankkikiinteistöjä	3,642,532	99	
Irtaimistoa	100	—	
Erinäisiä tilejä	698	05	⁴⁾ 40,999,906 58
Varoja kalkkiaan Smk			516,515,932 71

Maaliskuun 31 p:nä Huhtikuun 30 p:nä
1916. 1915.

¹⁾ Vastaava luku oli	42,648,016: 21	42,596,151: 11
²⁾ „ „ „	364,274,919: 16	178,990,320: 96
³⁾ „ „ „	51,311,126: 68	82,736,412: 36
⁴⁾ „ „ „	41,027,226: 34	38,592,031: 26

tila 29 p. huhtikuuta 1916.

4	5	6	
Velkoja.			
<i>Omia rahastoja ja voittovaroja:</i>			
Kantarahasto	25,000,000	—	
Vararahasto	62,586,132	70	
Valtiotarkoituksiin ehdollisesti varattuja voittovaroja..	4,000,000	—	
Käyttämättömiä voittovaroja.....	5,378,811	96	¹⁾ 96,964,944 66
<i>Vaadittaessa maksettavia sitoumuksia:</i>			
Liikkeessä olevia seteleitä.....	292,200,418	—	
» » postilähetyksvekseleitä	1,309,979	12	
» » maksunosot. Petrogradin konttoriin	15,820	35	
Varoja pano- ja otto-tilillä:			
valtiovaraston.....	8,882,633	—	
muiden	113,611,394	91	
Konttokurantteja ulkomaalla.....	1,447,807	65	
Valtiolainain vuotuismaksuja varten saatua.....	475,000	—	
Eduskunnan määräämiin tarkoituksiin varattuja voitto- varoja	200,000	—	
Erinäisiä tilejä	1,056,166	58	
Perittäviksi jätetyistä vekseleistä saatua	351,168	44	²⁾ 419,550,388 05
<i>Setelinanto-oikeus:</i>			
Setelinannon vakuutena			
olevaa arvoainetta....	425,077,314: 60		
Sen lisäksi on pankki			
oikeutettu antamaan			
seteleitä.....	<u>70,000,000: —</u>		495,077,314: 60
Poistetaan vaadittaessa			
maksettavat sitoumuk-			
set	419,550,388: 05		
ja myönnettyistä kas-			
sakreditiiveistä nosta-			
matta oleva määrä....	<u>4,987,535: 51</u>		424,537,923: 56
Käyttämättä oleva sete-			
linanto-oikeus	Smk ³⁾ 70,539,391: 04		
Velkoja kaikkiaan Smk			516,515,882 71

Maaliskuun 31 p:nä Huhtikuun 30 p:nä
1916. 1915.

¹⁾ Vastaava luku oli	96,260,840: 06	114,505,870: 32
²⁾ » » »	403,000,448: 33	228,409,045: 37
³⁾ » » »	68,993,722: 32	61,380,529: —

Taulu 2. Yksityispankkien Debet-

1 Pankin nimi.	2		3		4		5	
	K a s -							
	Suomen rahaa.				Venäjän rahaa.			
	Kultarahaa.		Muuta metalli- rahaa ja sete- leitä.		Kultarahaa.		Muuta metalli- rahaa ja sete- leitä.	
1 Suomen Yhdyspankki	216,780	—	12,469,978	78	25,426	03	586,628	58
2 Pohjoismaiden Osakepankki kauppaa ja teollisuutta varten	187,640	—	7,242,501	38	388	80	756,650	38
3 Kansallis-Osake-Pankki	129,230	—	6,230,389	74	10,200	42	1,024,365	21
4 Privatbanken i Helsingfors, Aktie- bolag	24,220	—	726,094	56	1,242	—	143,274	20
5 Waasan Osake Pankki	28,780	—	1,722,561	78	3,240	—	141,142	54
6 Turun Osakepankki	13,550	—	493,641	70	3,263	06	84,799	88
7 Suomen Kauppapankki, Osakeyhtiö..	3,010	—	966,879	34	519	99	16,472	33
8 Uudenmaan Osakepankki	8,820	—	1,417,747	87	613	33	16,934	36
9 Landtmannabanken, Aktiebolag	3,400	—	1,778,461	53	—	—	52,401	80
10 Tampereen Osake-Pankki	13,670	—	675,109	46	64	80	20,390	54
11 Länsi-Suomen Osake-Pankki	9,210	—	444,189	67	64	80	21,241	53
12 Helsingin Osakepankki	—	—	525,857	47	—	—	19,519	70
13 Säästöpankkien Keskus-Osake-Pankki	—	—	12,490	09	—	—	—	—
14 Yhteensä Smk	638,310	—	34,705,898	37	45,023	23	2,883,821	05
15 Maaliskuu 1916	647,630	—	33,627,111	91	48,406	32	1,948,313	30
16 Huhtikuu 1915	728,630	—	17,429,872	14	43,983	28	2,795,810	22

tila huhtikuun lopussa 1916.
puoli.

6		7		8		9		10		11		12			
Ulkomaa rahaa.				Pano- ja otto- tilillä Suomen Pankissa, joksevalla tilillä muissa pankeissa.				Postilähetysveksleitä				Sekalaista.		Yhteensä.	
Kultarahaa.		Muuta metalli- rahaa ja sete- leitä.						Suomen Pan- kin.		Yksityispank- kien.					
17,768	94	59,787	30	38,810,941	08	115,354	92	1,034,264	07	15,894	77	53,352,814	47	1	
2,628	95	49,158	38	31,230,771	61	202,335	46	427,182	99	29,010	91	40,128,268	86	2	
1,091	40	54,082	91	12,618,235	86	—	—	158,257	22	192,573	67	20,418,426	43	3	
155	45	9,628	45	4,025,779	73	—	—	792,997	72	—	—	5,723,392	11	4	
10,147	23	35,174	27	4,899,790	91	—	—	667,304	21	24,878	25	7,533,019	19	5	
1,886	62	43,716	17	400,000	—	—	—	742,992	71	—	—	1,783,850	14	6	
1,362	50	2,233	52	1,174,866	54	—	—	15,885	36	7,879	75	2,189,109	33	7	
4,374	51	5,488	17	1,455,708	38	—	—	—	—	218	64	2,909,905	26	8	
—	—	7,627	44	530,459	69	—	—	8,589	49	—	—	2,380,939	95	9	
12	30	328	87	400,000	—	4,803	17	28,904	14	—	—	1,143,283	28	10	
48	—	1,924	36	1,100,000	—	—	—	43,671	33	50	—	1,620,399	69	11	
—	—	—	—	939,057	32	—	—	—	—	—	—	1,484,434	49	12	
—	—	—	—	2,769,584	59	—	—	—	—	—	—	2,782,074	68	13	
39,470	90	260,149	84	100,355,195	71	322,493	55	3,920,049	24	270,505	99	143,449,917	88	14	
30,804	50	445,567	21	93,176,965	54	345,556	33	5,103,377	46	297,101	18	135,670,833	75	15	
55,962	14	400,690	42	31,352,218	68	348,855	40	2,725,353	65	34,960	67	56,006,336	60	16	

Taulu 2. (Jatk.). Yksityispankkien Debet-

Pankin nimi.	13		14		15		16	
	Ulkomaisia kirjeenvaihtajia.		Ulkomaisia vekseleitä.		Kotimaisia vekseleitä.		Lainoja.	
1 Suomen Yhdyspankki	11,400,848	85	326,811	66	27,982,401	05	113,961,425	73
2 Pohjoismaiden Osakepankki kauppaa ja teollisuutta varten	9,856,504	20	481,838	76	35,138,278	64	88,460,332	33
3 Kansallis-Osake-Pankki	10,633,326	85	901,762	27	58,872,222	71	47,756,705	38
4 Privatbanken i Helsingfors, Aktiebolag	3,806,680	56	39,448	16	4,657,071	80	38,727,084	15
5 Waasan Osake Pankki.....	2,066,618	16	156,948	66	8,947,494	09	25,327,279	07
6 Turun Osakepankki	2,081,494	71	38,051	56	6,232,068	18	11,294,022	48
7 Suomen Kauppapankki, Osakeyhtiö..	344,258	85	—	—	5,811,673	04	7,596,055	—
8 Uudenmaan Osakepankki	155,395	54	19,155	69	3,631,786	—	11,732,764	01
9 Landtmannabanken, Aktiebolag	81,301	93	50,249	18	3,936,692	11	13,214,446	15
10 Tampereen Osake-Pankki	101,658	79	48,600	—	5,209,366	78	8,062,940	—
11 Länsi-Suomen Osake-Pankki.....	28,882	23	—	—	4,123,506	34	2,189,950	—
12 Helsingin Osakepankki.....	267,421	95	—	—	824,247	99	4,746,767	94
13 Säästöpankkien Keskus-Osake-Pankki	—	—	—	—	—	—	6,236,389	78
14 Yhteensä Smk	40,824,387	12	2,062,865	94	165,566,809	73	379,306,162	02
15 Maaliskuu 1916	44,506,767	37	1,767,697	38	174,987,275	41	368,914,841	91
16 Huhtikuu 1915	39,122,260	89	2,767,440	26	264,509,190	52	252,927,978	88

tila huhtikuun lopussa 1916.

puoli.

17		18		19		20		21		22		
Kassakreditiivejä.		Kotimaisia kirjeenvaihtajia.		Obligatsioneja.				Osakkeita.		Muiden pankkien talletustodistuksia.		
				Ulkomaan rahassa.		Suomen rahassa.						
26,753,539	52	25,554,364	—	9,759,702	64	7,531,881	—	2,903,662	—	470,266	04	1
22,441,048	39	33,688,641	31	9,200,756	81	6,887,664	50	229,393	—	302,445	46	2
40,536,601	01	42,722,225	97	4,312,942	78	6,754,912	50	5,607,362	22	993,124	97	3
6,943,529	14	7,912,738	04	2,433,665	—	13,959,430	84	2,910,658	16	143,293	—	4
5,254,201	88	3,704,063	47	1,620,233	95	4,919,045	—	1,612,554	05	3,882	16	5
5,178,134	77	11,623,403	82	—	—	2,780,000	—	49,140	—	95,334	25	6
8,234,741	17	3,310,570	54	920,002	80	91,595	—	163,440	—	50,000	—	7
4,174,199	91	959,617	15	794,610	—	960,760	—	55,256	—	302,881	14	8
2,358,197	32	2,421,557	16	435,800	—	428,207	50	96,000	—	101,743	31	9
3,984,215	49	762,360	27	1,210,231	—	312,175	—	471,657	13	59,176	90	10
3,273,483	95	594,360	11	107,891	—	525,939	—	340,507	50	141,488	45	11
1,234,358	07	109,303	63	—	—	1,290,473	46	—	—	30,500	—	12
—	—	296,583	51	1,279,981	50	1,920,115	72	—	—	—	—	13
130,366,250	62	133,659,788	98	32,075,707	48	48,362,199	52	14,439,630	06	2,694,135	68	14
133,245,585	54	138,881,819	55	29,641,403	82	40,721,881	88	14,298,231	76	2,355,032	11	15
136,420,224	87	116,834,333	22	17,027,995	35	15,963,656	77	9,885,696	41	1,058,568	53	16

Taulu 2. (Jatk.). Yksityispankkien

Debet-

	Pankin nimi.	23		24		25		26	
		Palkkauksia.		Muita kulun- keja.		Korkoja.		Kiintei- Pankkitarkoi- tukseen.	
1	Suomen Yhdyspankki	407,421	90	119,184	36	3,131,165	20	4,855,755	77
2	Pohjoismaiden Osakepankki kauppaa ja teollisuutta varten	379,005	73	145,233	69	1,943,975	83	5,250,000	—
3	Kansallis-Osake-Pankki	360,599	34	135,513	81	1,148,369	92	7,656,082	31
4	Privatbanken i Helsingfors, Aktie- bolag	51,350	—	22,608	36	1,259,030	09	1,000,000	—
5	Waasan Osake Pankki	146,587	39	42,013	03	663,830	27	2,567,900	—
6	Turun Osakepankki	57,045	56	15,722	91	674,496	10	1,286,959	55
7	Suomen Kauppapankki, Osakeyhtiö..	77,514	19	19,573	03	423,127	99	—	—
8	Uudenmaan Osakepankki	42,751	70	15,982	78	482,133	10	1,000,000	—
9	Landtmannabanken, Aktiebolag	54,413	91	23,076	33	335,387	46	274,990	55
10	Tampereen Osake-Pankki	40,184	25	10,917	01	278,449	38	813,381	88
11	Länsi-Suomen Osake-Pankki	23,735	—	15,291	01	65,433	33	58,683	88
12	Helsingin Osakepankki	21,031	44	17,422	66	85,720	57	—	—
13	Säästöpankkien Keskus-Osake-Pankki	6,963	—	5,548	78	39,843	96	—	—
14	Yhteensä Smk	1,669,103	41	588,087	76	10,530,968	20	24,263,753	94
15	Maaliskuu 1916	1,234,800	15	422,947	48	9,706,511	47	24,258,641	18
16	Huhtikuu 1915	1,532,361	96	511,593	—	8,812,615	97	23,672,731	95

tila huhtikuun lopussa 1916.
puoli.

27		28		29		30		31		32	
mistöjä.											
Muita.		Irtaimistoa.		Erinäisiä tilejä.		Hypoteekki- osasto.		Koko debetpuoli.		Kassakrediittivien myönnetty määrä.	
167,950	13	104,516	32	3,611,334	90	2,297,300	68	294,192,340	72	37,711,500	— 1
100,000	—	80,000	—	1,304,496	83	2,539,674	74	258,557,559	08	32,522,405	57 2
292,599	98	105,197	55	3,793,128	13	—	—	253,001,104	13	57,757,231	68 3
108,000	—	10,000	—	161,180	12	—	—	89,869,659	53	9,533,900	— 4
250,000	—	68,024	75	348,487	33	—	—	65,232,182	45	7,638,519	75 5
369,542	32	30,000	—	2,500,137	61	—	—	46,089,403	96	7,451,050	— 6
—	—	15,279	93	455,116	56	—	—	29,702,057	43	11,212,550	— 7
18,000	—	45,000	—	45,156	90	—	—	27,545,355	18	6,180,065	— 8
1,500	—	30,590	—	17,768	48	—	—	26,242,861	34	3,210,000	— 9
—	—	20,458	50	159,851	94	—	—	22,688,907	60	5,107,956	43 10
—	—	39,723	90	105,049	84	—	—	13,254,325	23	4,310,050	— 11
—	—	10,177	50	180,452	84	—	—	10,302,312	54	1,773,860	— 12
—	—	7,107	80	690,543	21	—	—	13,265,101	94	—	— 13
1,307,592	43	566,076	25	13,372,704	69	4,836,975	42	1,149,943,171	13	184,409,088	43 14
1,307,805	24	561,259	50	11,741,181	55	4,750,469	82	1,133,974,986	87	183,725,905	69 15
2,898,609	45	642,096	28	2,666,588	28	4,803,803	25	958,064,082	44	170,685,807	22 16

**Taulu 2. (Jatk.). Yksityispankkien
Kredit-**

1	2	3	4
Pankin nimi.	Osake-pääoma.	Vararahastot.	Eläkerahasto.
1 Suomen Yhdyspankki	30,000,000 —	12,200,000 —	1,089,108 85
2 Pohjoismaiden Osakepankki kauppaa ja teollisuutta varten	20,000,000 —	19,000,000 —	1,261,332 75
3 Kansallis-Osake-Pankki	13,000,000 —	13,300,000 —	659,312 11
4 Privatbanken i Helsingfors, Aktie- bolag	8,000,000 —	8,300,000 —	240,217 18
5 Waasan Osake Pankki	5,000,000 —	3,500,000 —	292,088 —
6 Turun Osakepankki	6,000,000 —	3,600,000 —	— —
7 Suomen Kauppapankki, Osakeyhtiö..	4,000,000 —	876,916 74	— —
8 Uudenmaan Osakepankki	3,000,000 —	2,425,000 —	111,244 16
9 Landtmannabanken, Aktiebolag	3,478,340 —	300,000 —	— —
10 Tampereen Osake-Pankki	3,000,000 —	750,000 —	— —
11 Länsi-Suomen Osake-Pankki.....	2,000,000 —	60,000 —	— —
12 Helsingin Osakepankki	1,950,210 —	140,000 —	— —
13 Säästöpankkien Keskus-Osake-Pankki	1,800,000 —	50,000 —	— —
14 Yhteensä Smk	101,228,550 —	64,501,916 74	3,653,302 55
15 Maaliskuu 1916	100,746,580 —	64,501,916 74	3,655,541 72
16 Huhtikuu 1915.....	99,550,000 —	63,196,225 01	3,442,576 03

tila huhtikuun lopussa 1916.
puoli.

5		6		7		8		9		
Käyttämättömät voittovaroja.		Talletustili.		Säästökassatili.		Juokseva tili.		Postilähetyksveikseleitä.		
1,093,364	76	185,149,729	98	—	—	33,802,284	23	3,791,653	30	1
1,273,560	27	152,709,302	03	6,016,367	44	26,505,139	47	4,391,315	49	2
1,204,688	24	163,441,648	57	16,510,907	31	23,870,810	90	4,951,869	98	3
1,109,809	25	26,596,288	42	22,470,371	01	8,873,542	39	691,448	24	4
178,363	07	41,119,091	50	4,392,832	50	6,191,338	79	611,929	49	5
415,071	04	26,209,796	28	5,096,634	06	1,831,410	93	689,908	29	6
64,836	74	17,546,552	45	2,036,673	45	3,567,576	76	403,479	09	7
70,069	17	11,597,970	69	5,199,879	35	3,247,733	67	207,078	82	8
53,224	20	15,958,077	05	3,261,937	38	2,227,024	—	129,474	16	9
46,953	77	13,406,373	45	1,357,677	98	1,399,658	54	357,341	66	10
86,191	51	9,416,421	24	101,334	04	1,057,499	18	193,997	51	11
5,474	67	3,475,151	21	1,389,734	21	1,496,556	72	196,699	68	12
15,501	43	10,540,497	02	—	—	103,917	19	162,000	—	13
5,617,108	12	677,166,899	89	67,834,348	73	114,174,492	77	16,783,195	71	14
5,613,688	15	675,427,091	69	66,917,674	07	106,146,862	74	15,164,211	51	15
3,139,916	73	603,355,373	81	55,733,323	34	57,874,624	50	8,255,919	41	16

**Taulu 2. (Jatk.). Yksityispankkien
Kredit-**

Pankin nimi.	10		11		12	
	Kirjeenvaihtajia.				Rediskontattuja veksleitä.	
	Ulkomaisia.		Kotimaisia.			
1 Suomen Yhdyspankki	7,673,058	—	13,162,323	80	—	—
2 Pohjoismaiden Osakepankki kauppaa ja teollisuutta varten	9,867,026	98	10,518,630	03	—	—
3 Kansallis-Osake-Pankki	5,216,571	68	6,437,839	52	—	—
4 Privatbanken i Helsingfors, Aktiebolag ..	9,769,895	46	1,353,971	90	—	—
5 Waasan Osake Pankki	328,224	98	1,955,008	08	—	—
6 Turun Osakepankki	627,589	34	649,468	30	—	—
7 Suomen Kauppapankki, Osakeyhtiö	269,311	15	196,817	01	—	—
8 Uudenmaan Osakepankki	—	—	—	—	—	—
9 Landtmannabanken, Aktiebolag	84,684	36	137,183	88	—	—
10 Tampereen Osake-Pankki	49,503	56	1,593,506	35	—	—
11 Länsi-Suomen Osake-Pankki	3,909	01	69,749	80	—	—
12 Helsingin Osakepankki	631,549	74	503,789	51	—	—
13 Säästöpankkien Keskus-Osake-Pankki	—	—	497,756	72	—	—
14 Yhteensä Smk	34,521,324	26	37,076,044	90	—	—
15 Maaliskuu 1916	36,660,989	84	41,514,268	54	—	—
16 Huhtikuu 1915	23,669,528	29	14,996,070	27	55,734	01

tila huhtikuun lopussa 1916.

puoli.

13		14		15		16		17		18		19	
Lainoja.													
Pankkikiin- teistöjä vas- taan.		Muita.		Nosta- mattomia osinkoja.		Korkoja ja provisioineja.		Erinäisiä tilejä.		Perittäviksi jätetyistä vekseleistä saatua.		Koko kredit- puoli.	
—	—	—	—	69,861	10	5,517,468	95	328,176	60	315,316	65	294,192,340	72
—	—	—	—	102,275	25	5,150,718	63	1,499,819	88	262,070	86	258,557,559	08
—	—	—	—	69,412	—	3,582,024	60	358,583	29	397,435	93	253,001,104	13
253,946	49	—	—	15,852	70	2,135,654	55	54,646	12	4,015	82	89,869,659	53
—	—	83,444	63	19,352	50	1,460,942	81	53,861	59	45,704	51	65,282,182	45
—	—	—	—	34,798	—	923,257	03	110	20	11,360	49	46,089,403	96
—	—	—	—	30,534	10	648,819	93	9,912	36	55,627	65	29,702,057	43
—	—	—	—	13,063	47	657,880	64	998,852	64	16,582	57	27,545,355	18
—	—	—	—	20,094	80	531,443	15	45,262	67	16,115	69	26,242,861	34
63,826	59	—	—	11,239	—	524,847	38	123,723	47	4,255	85	22,688,907	60
—	—	—	—	23,524	32	182,919	56	16,262	02	37,517	04	13,254,325	23
—	—	—	—	38	50	187,140	70	325,967	60	—	—	10,302,312	54
—	—	—	—	9,238	70	35,401	36	50,789	52	—	—	13,265,101	94
317,773	08	83,444	63	419,284	44	21,533,514	29	3,865,967	96	1,166,003	06	1,149,948,171	13
819,519	98	84,053	43	665,625	33	16,692,177	67	3,011,612	41	1,853,193	05	1,138,974,986	87
322,077	49	250,433	66	304,757	78	20,460,156	08	2,067,880	40	1,389,485	63	958,064,082	44

Taulu 3. Yksityispankkien protestatut vekselit sekä lainhausta

1 Pankin nimi.	2-9 Protestattuja vekseleitä.											
	Kotimaisia.					Ulkomaisia.						
	Kuukauden kuluessa protestattu.		Kuukauden lopussa jällellä maksamatta.		Kuukauden kuluessa protestattu.		Kuukauden lopussa jällellä maksamatta.					
	Kpl.	Smc.	Kpl.	Smc.	Kpl.	Smc.	Kpl.	Smc.				
Suomen Yhdyspankki	3	1,777	32	86	87,986	60	1	108	25	5	26,814	03
Pohjoismaiden Osakepankki kauppaa ja teollisuutta varten	7	11,260	—	79	45,023	93	—	—	—	2	25,568	34
Kansallis-Osake-Pankki	22	19,031	55	190	268,094	49	—	—	—	—	—	—
Privatbanken i Helsingfors, Aktiebolag	—	—	—	—	—	—	—	—	—	—	—	—
Waasan Osake Pankki	4	3,150	80	83	59,868	58	1	250	12	4	4,082	27
Turun Osakepankki	—	—	—	43	336,416	63	—	—	—	11	208,006	—
Suomen Kauppapankki, Osake- yhtiö	—	—	—	—	—	—	—	—	—	—	—	—
Uudenmaan Osakepankki	—	—	—	28	80,250	36	—	—	—	—	—	—
Landtmannabanken, Aktiebolag	—	—	—	9	26,768	87	—	—	—	—	—	—
Tampereen Osake-Pankki	9	10,538	—	11	7,096	—	—	—	—	—	—	—
Länsi-Suomen Osake-Pankki ..	1	500	—	5	3,846	41	—	—	—	—	—	—
Helsingin Osakepankki	—	—	—	—	—	—	—	—	—	—	—	—
Säästöpankkien Keskus-Osake- Pankki	—	—	—	—	—	—	—	—	—	—	—	—
Yhteensä	46	46,257	67	534	915,951	87	2	358	37	22	264,470	64
Maaliskuu 1916	55	59,004	63	566	926,548	61	11	5,460	21	19	264,328	77
Huhtikuu 1915.....	154	158,470	45	1,142	1,619,023	92	35	22,057	50	31	275,626	11

ja konkurssista riippuvat saatavat huhtikuulla vuonna 1916.

Pankin nimi.	10	11	12	13	14	15	16	17				
	Lainhausta ja konkurssista riippuvia.											
	Vekseleitä.				Muita saatavia.							
	Kuukaudenkuluessa toimenpiteen alaisiksi joutuneita.		Kuukauden lopussa selvittämättä olevia.		Kuukaudenkuluessa toimenpiteen alaisiksi joutuneita.		Kuukauden lopussa selvittämättä olevia.					
Kpl.	Smc.	Kpl.	Smc.	Kpl.	Smc.	Kpl.	Smc.	Kpl.				
Suomen Yhdyspankki	1	250	—	86	87,986	60	—	—	—	6	305,191	87
Pohjoismaiden Osakepankki kauppaa ja teollisuutta varten	3	6,200	—	76	65,542	27	—	—	—	5	61,310	78
Kansallis-Osake-Pankki	1	200	—	206	695,081	22	1	10,000	—	30	1,019,264	78
Privatbanken i Helsingfors, Aktiebolag	—	—	—	—	—	—	—	—	—	—	—	—
Waasan Osake Pankki	1	119	—	70	53,568	28	—	—	—	2	2,812	35
Turun Osakepankki	—	—	—	43	336,416	63	—	—	—	1	2,733	33
Suomen Kauppapankki, Osake- yhtiö	—	—	—	—	—	—	—	—	—	—	—	—
Uudenmaan Osakepankki	—	—	—	28	80,250	36	—	—	—	1	500	—
Landtmannabanken, Aktiebolag	—	—	—	9	26,768	87	—	—	—	3	12,500	—
Tampereen Osake-Pankki	5	2,823	—	5	2,823	—	1	100,000	—	4	137,377	47
Länsi-Suomen Osake-Pankki ..	1	225	—	3	3,346	41	—	—	—	—	—	—
Helsingin Osakepankki	—	—	—	—	—	—	—	—	—	—	—	—
Säästöpankkien Keskus-Osake- Pankki	—	—	—	—	—	—	—	—	—	—	—	—
Yhteensä	12	9,817	—	526	1,351,783	64	2	110,000	—	52	1,541,690	58
Maaliskuu 1916	22	15,296	28	559	1,348,297	14	—	—	—	52	1,541,413	10
Huhtikuu 1915.....	62	108,484	28	1,015	2,124,388	40	6	54,498	95	92	5,529,181	16

Taulu 4. Hypoteekkilaitosten tila huhtikuun lopussa 1916.

Debet puoli.

1	2	3	4	5	6	7	8	9
Laitoksen nimi.	Kassa.	Ulkomaaisia kirjeenvaihtajia.	Lainoja.	Kotimaisia kirjeenvaihtajia.	Obligatatiot.	Osakkeita.	Pankkitalletuksia.	Korkolippuja.
Suomen Hypoteekkiyhdistys ¹⁾	—	—	—	—	—	—	—	—
Osakeyhtiö Suomen Kaupunkien Hypoteekikassa.....	28,465 12	448,526 71	72,156,572 79	283,286 76	567,500 —	10,000 —	2,046,322 29	—
Suomen Kiinteistöpankki, Osakeyhtiö	40,234 31	104,126 83	34,132,966 97	2,021,119 61	2,072,500 —	5,000 —	35,000 —	—
Suomen kaupunki- ja maalaiskuntien keskuslainakassa, Osakeyhtiö	34 39	—	7,777,904 75	—	—	—	92,000 —	—
Suomen Yhdyspankki, Hypoteekiosasto	—	264,424 71	20,984,691 79	—	—	—	—	—
Pohjoismaiden Osakepankki kauppaa ja teollisuutta varten, Hypoteekiosasto	—	—	20,127,222 45	—	—	—	—	—
Yhteensä smk	69,733 82	817,078 25	155,179,858 75	2,254,356 37	2,660,000 —	15,000 —	2,173,322 29	—
Maaliskuu 1916	102,944 58	599,469 50	153,966,796 44	519,261 53	2,660,000 —	15,000 —	2,178,000 —	—
Huhtikuu 1915	34,838 35	1,138,417 88	142,274,228 92	152,731 66	804,500 —	2,000 —	1,095,000 —	—

¹⁾ Ilmoitus Suomen Hypoteekkiyhdistyksen tilasta annetaan ainoastaan puolivuosittein.

Taulu 4. (Jatk.). Hypoteekkilaitosten tila huhtikuun lopussa 1916.

Debet puoli.

Laitoksen nimi.	10	11	12	13	14	15	16	17	18
	Palkkauksia.	Muita kulun-keja.	Korkoja obligatiosi-lainoista.	Korkoja muista lainoista.	Obligatiosi-lainain kus-tannuksia.	Kiinteistöj.k.	Irtaimistoa.	Erinäisiä tilej.k.	Yhteensä.
Suomen Hypoteekkiyhdistys ¹⁾	—	—	—	—	—	—	—	—	—
Osakeyhtiö Suomen Kaupun-kien Hypoteekkiassa.....	16,282 20	7,263 79	659,868 75	—	948,608 96	—	5,000 —	1,662,128 49	78,804,775 86
Suomen Kiinteistöpankki, Osa- keyhtiö	9,474 —	4,043 54	150,843 75	—	142,986 72	250,000 —	1,384 —	166,000 04	39,135,679 77
Suomen kaupunki- ja maalais- kuntien keskuslainakassa, Osakeyhtiö	3,031 43	1,754 56	30,335 97	2,928 03	4,183 08	—	1,649 90	123,172 46	8,036,994 57
Suomen Yhdyspankki, Hypo- teekkiosasto	—	720 29	—	—	594,619 50	—	—	24,111 04	21,868,567 33
Pohjoismaiden Osakepankki kauppaa ja teollisuutta var- ten, Hypoteekkiosasto	—	—	—	—	—	—	—	1,005,505 55	21,132,728 —
Yhteensä Smk	28,787 63	13,782 18	841,048 47	2,928 03	1,690,398 26	250,000 —	8,033 90	2,980,917 56	108,975,745 53
Maaliskuu 1916	22,411 08	10,444 31	504,238 33	678 08	1,691,481 11	250,000 —	7,984 —	3,033,358 80	165,562,067 71
Huhtikuu 1915.....	26,878 42	14,785 74	684,056 66	30,331 90	1,927,637 66	250,000 —	10,145 01	4,773,353 14	153,168,405 34

¹⁾ Ilmoitus Suomen Hypoteekkiyhdistyksen tilasta annetaan ainoastaan puolivuosittein.

Taulu 4. (Jatk.). Hypoteekkilaitosten tila huhtikuun lopussa 1916.
Kredit puoli.

1 Laitoksen nimi.	2 Osakepääoma.	3 Vararahastot.	4 Eläkerahasto.	5 Käytännättömiä voittovaroja.	6 Liikkeessä olevia obligatioineja.	7 Lainoja.
Suomen Hypoteekkiyhdistys ¹⁾	—	—	—	—	—	—
Osakeyhtiö Suomen Kaupunkien Hy- poteekikassa	7,000,000	1,778,114 92	25,288 06	609,957 69	63,372,500	836,718 63
Suomen Kiinteistöpankki, Osakeyhtiö	5,000,000	1,100,000	—	63,583 47	26,475,000	—
Suomen kaupunki- ja maalaiskuntien keskuslainakassa, Osakeyhtiö	1,325,000	73,728 62	—	35,125	6,516,500	—
Suomen Yhdyspankki, Hypoteekki- osasto	—	260,180 43	—	—	18,621,748	—
Pohjoismaiden Osakepankki kauppa- ja teollisuutta varten, Hypoteek- kiosasto	—	—	—	—	18,214,500	—
Yhteensä Smk	13,325,000	3,212,023 97	25,288 06	708,666 16	133,200,248	836,718 63
Maaliskuu 1916	13,325,000	3,212,023 97	25,288 06	645,082 69	126,802,982	969,754 16
Huhtikuu 1915.....	13,305,000	3,083,868 96	21,036 25	768,129 58	124,066,236	640,200 30

¹⁾ Ilmoitus Suomen Hypoteekkiyhdistyksen tilasta annetaan ainoastaan puolivuosittain.

Taulu 4. (Jatk.). Hypoteekkilaitosten tila huhtikuun lopussa 1916.

Kredit puoli.

8	9	10	11	12	13
Laitoksen nimi.	Nostamattomia osinkoja.	Vuotuismaksuja.	Erinkaisia tilejä.	Pankin tili.	Yhteensä.
Talletuksia.					
Suomen Hypoteekkiyhdistys ¹⁾	—	—	—	—	—
Osakeyhtiö Suomen Kaupunkien Hypoteekikassa	10,785	952,580	4,218,880	89	78,804,775
Suomen Kiinteistöpankki, Osakeyhtiö	3,950	343,854	1,727,489	84	39,135,679
Suomen kaupunki- ja maalaiskuntien keskuslaina-	—	—	—	—	—
kassa, Osakeyhtiö	8,080	—	78,560	32	8,086,994
Suomen Yhdyspankki, Hypoteekkiostasto	—	—	689,338	22	21,868,567
Pohjoismaiden Osakepankki kauppa- ja teoli-	—	—	—	—	—
suutta varten, Hypoteekkiostasto	—	—	378,553	26	21,182,728
Yhteensä Smk 4,421,802	22,815 63	1,296,435 63	7,092,772 08	4,636,975 42	106,978,745 53
Maaliskuu 1916	37,023	1,117,820	9,757,215	91	165,562,067
Huhtikuu 1915	19,311	1,194,429	3,419,729	72	153,168,405

¹⁾ Ilmoitus Suomen Hypoteekkiyhdistyksen tilasta annetaan ainoastaan puolivuosittein.

Taulu 5. Postisäästöpankin liike huhtikuulla vuonna 1916.

1	2		3		4		5		6		7		8		9	
	Säästökirjoja.		Kuoletettu.		Luku.		Pääomaa.		Luku.		Pääomaa.		Luku.		Pääomaa.	
	Uusia avattu.															
1916 huhtikuulla:																
Kaupungeissa	548	378		3,006	257,048	—		1,354	127,902	82	—	1,652	129,145	18		
Maaseudulla	1,072	440		4,535	413,595	—		1,189	149,597	92	—	3,396	263,997	08		
Koko maassa	1,620	818		7,541	670,643	—		2,493	277,500	74	—	5,048	393,142	26		
1916 tammi—huhtikuulla.....	7,810	3,061		33,518	2,824,459	—		8,997	991,731	41	—	24,531	1,892,727	59		
1915 huhtikuulla.....	1,090	828		5,049	327,578	—		2,027	210,163	68	—	3,022	117,409	32		
1915 tammi—huhtikuulla	4,604	3,564		21,410	1,529,480	—		7,763	787,164	78	—	13,647	442,315	22		
Pankin toiminnan alusta vuonna 1887 huhtikuun loppuun 1916	345,686	267,700		1,382,646	66,598,550	79		492,979	55,214,844	68	—	889,667	11,383,706	11		

¹⁾ Tähän yhteenlaskettu kasvaneet nostamattomat korot vuosilta 1887—1915.

SUOMEN VIRALLINEN TILASTO.

VII.

D.

PANKKI-TILASTO.

SUOMEN PANKKI, YKSITYISPANKIT, HYPOTEEKKILAITOKSET,
POSTISÄÄSTÖPANKKI JA SÄÄSTÖPANKIT.

TOUKOKUU 1916.

JULKAISSUT KEISARILLISEN SUOMEN SENAATIN VALTIOVARAIN-
TOIMITUSKUNTA.



HELSINGISSÄ, 1916.

KEISARILLISEN SENAATIN KIRJAPAINOSSA.

Taulu 1 a) Suomen Pankin

1	2	3	
Varoja.			
<i>Setelinannon vakuutena olevaa arvoainetta:</i>			
Metallikassa:			
rahaksi lyötyä kultaa: Suomen	28,496,760	—	
» » » Venäjän ja ulkomaan	13,581,213	04	
rahaksi lyömätöntä kultaa	578,808	21	
kultaa rahapajassa	724	37	¹⁾ 42,657,505 62
Suomen hopearahaa	1,213,810	25	
Pankkisetelitä ja korkolippuja ulkomaan rahassa	1,621,650	22	
Obligatsioneja ulkomaan rahassa	75,958,840	28	
Konttokurantteja ulkomaalla	319,768,251	34	
Salkussa olevia vekseleitä ulkomaan rahassa	4,038,774	82	²⁾ 402,601,326 91
(Yhteensä Smk 445,258,832: 53).			
<i>Muita varoja:</i>			
Salkussa olevia vekseleitä Suomen rahassa	38,250,295	93	
Hypoteekkilainoja	7,466,518	59	
Kassakreditiivejä	3,626,182	24	³⁾ 49,342,996 76
Rahaksi lyömätöntä hopeaa	6,187	42	
Hopeaa rahapajassa	—	—	
Kuparirahaa	43,109	60	
Obligatsioneja Suomen rahassa	4,435,249	—	
Obligatsioneja Saksassa	10,391,241	99	
Kirjeenvaihtajia Saksassa ja Itävallassa	22,448,297	86	
Vekseleitä ulkomaan rahassa, protestattuja	—	—	
» Suomen rahassa, protestattuja	—	—	
Pankkiinteistöjä	3,642,532	99	
Irtaimistoa	100	—	
Erinäisiä tilejä	1,436	80	⁴⁾ 40,968,155 66
Varoja kaikkiaan Smk			535,569,984 95

Huhtikuun 15 p:nä 1916. Toukokuun 15 p:nä 1915.

¹⁾ Vastaava luku oli	42,646,208: 55	42,610,885: 67
²⁾ » » »	375,946,655: 10	184,747,695: 85
³⁾ » » »	51,565,717: 06	81,748,095: 10
⁴⁾ » » »	41,070,671: 60	38,067,247: 10

tila 15 p. toukokuuta 1916.

4	5	6	7
Velkoja.			
<i>Omia rahastoja ja voittovaroja:</i>			
Kantarahasto	25,000,000	—	
Vararahasto	62,586,132	70	
Valtiotarkoituksiin ehdollisesti varattuja voittovaroja..	4,000,000	—	
Käyttämättömiä voittovaroja.....	6,130,677	28	¹⁾ 97,716,809 98
<i>Vaadittaessa maksettavia sitoumuksia:</i>			
Liikkeessä olevia seteleitä.....	299,499,311	—	
» » postilähetysvekseleitä	985,080	35	
» » maksunosot. Petrogradin konttoriin	78,321	87	
Varoja pano- ja otto-tilillä:			
valtiovaraston	10,397,471	92	
muiden	122,468,966	15	
Konttokurantteja ulkomaalla.....	1,504,525	79	
Valtiolainain vuotuismaksuja varten saatua.....	7,500	—	
Eduskunnan määräämiin tarkoituksiin varattuja voittovaroja	200,000	—	
Erinäisiä tilejä.....	2,278,361	29	
Perittäviksi jätetyistä vekseleistä saatua	433,636	60	²⁾ 437,853,174 97
<i>Setelinanto-oikeus:</i>			
Setelinannon vakuutena olevaa arvoainetta....	445,258,832: 53		
Sen lisäksi on pankki oikeutettu antamaan seteleitä.....	<u>70,000,000: —</u>		515,258,832: 53
Poistetaan vaadittaessa maksettavat sitoumukset	437,853,174: 97		
ja myönnettyistä kassakreditiviestä nostamatta oleva määrä	<u>5,417,517: 76</u>		443,270,692: 73
Käyttämättä oleva setelinanto-oikeus.....	Smk ³⁾ 71,988,139: 80		
Velkoja kaikkiaan Smk			595,569,984 95

Huhtikuun 15 p:nä Toukokuun 15 p:nä
1916. 1915.

¹⁾ Vastaava luku oli	96,507,573: 39	114,830,504: 01
²⁾ » » »	414,721,673: 92	232,343,419: 71
³⁾ » » »	69,151,439: 85	62,824,045: 21

Taulu 1 b) Suomen pankin

1	2	3	
Varoja.			
<i>Seletinannon vakuutena olevaa arvoainetta:</i>			
Metallikassa:			
rahaksi lyötyä kultaa: Suomen.....	28,494,770	—	
♦ ♦ ♦ Venäjän ja ulkomaan	13,581,565	10	
rahaksi lyömätöntä kultaa	580,260	37	
kultaa rahapajassa	724	37	¹⁾ 42,657,319 84
Suomen hopearahaa	1,185,675	50	
Pankkiseteleitä ja korkolippuja ulkomaan rahassa	2,352,381	33	
Obligatsioneja ulkomaan rahassa.....	84,639,590	28	
Konttokuranteja ulkomaalla.....	327,180,445	31	
Salkussa olevia vekseleitä ulkomaan rahassa	3,288,446	66	²⁾ 418,646,539 08
(Yhteensä Smk 461,303,858: 92).			
<i>Muita varoja:</i>			
Salkussa olevia vekseleitä Suomen rahassa.....	37,733,460	92	
Hypoteekkilainoja	7,235,518	59	
Kassakrediittejä	3,997,635	49	³⁾ 48,971,615 —
Rahaksi lyömätöntä hopeaa	6,187	42	
Hopeaa rahapajassa	—	—	
Kuparirahaa	35,062	54	
Obligatsioneja Suomen rahassa.....	4,440,249	—	
Obligatsioneja Saksassa	10,391,241	99	
Kirjeenvaihtajia Saksassa ja Itävallassa	22,448,297	86	
Vekseleitä ulkomaan rahassa, protestattuja.....	—	—	
♦ Suomen rahassa, protestattuja	—	—	
Pankkikiinteistöjä	3,642,532	99	
Irtaimistoa	100	—	
Erinäisiä tilejä	1,195	80	⁴⁾ 40,964,867 60
Varoja kaikkiaan Smk			551,240,341 52

Huhtikuun 29 p:nä 1916. Toukokuun 31 p:nä 1915.

¹⁾ Vastaava luku oli	42,658,091: 20	42,608,129: 04
²⁾ ♦ ♦ ♦	382,419,223: 40	196,423,425: 94
³⁾ ♦ ♦ ♦	50,438,111: 53	81,237,127: 97
⁴⁾ ♦ ♦ ♦	40,999,906: 58	37,618,346: 70

tila 31 p. toukokuuta 1916.

4	5	6	7
Velkoja.			
<i>Omia rahastoja ja voittovaroja:</i>			
Kantarahasto	25,000,000	—	
Vararahasto	62,586,132	70	
Valtiotarkoituksiin ehdollisesti varattuja voittovaroja..	4,000,000	—	
Käyttämättömiä voittovaroja.....	6,537,580	90	1) 98,123,713 60
<i>Vaadittaessa maksettavia sitoumuksia:</i>			
Liikkeessä olevia seteleitä.....	318,248,090	—	
» » postilähetysvekseleitä	861,866	49	
» » maksunosot. Petrogradin konttoriin	107,362	96	
Varoja pano- ja otto-tilillä:			
valtiovaraston.....	8,047,475	03	
muiden	121,349,909	77	
Konttokuranteja ulkomaalla.....	1,745,362	62	
Valtiolainain vuotuismaksuja varten saatua.....	7,500	—	
Eduskunnan määräämiin tarkoituksiin varattuja voitto- varoja	200,000	—	
Erinäisiä tilejä	2,299,361	29	
Perittäviksi jätetyistä vekseleistä saatua	249,699	76	2) 453,116,627 92
<i>Setelinanto-oikeus:</i>			
Setelinannon vakuutena			
olevaa arvoainetta	461,303,858: 92		
Sen lisäksi on pankki			
oikeutettu antamaan			
seteleitä.....	<u>70,000,000: —</u>		531,303,858: 92
Poistetaan vaadittaessa			
maksettavat sitoumuks-			
set	453,116,627: 92		
ja myönnettyistä kas-			
sakreditiiveistä nosta-			
matta oleva määrä....	<u>4,501,064: 51</u>		457,617,692: 43
Käyttämättä oleva sete-			
linanto-oikeus	Smk 3) 73,686,166: 49		
Velkoja kaikkiaan Smk			551,240,341 52

Huhtikuun 29 p:nä Toukokuun 31 p:nä
1916. 1915.

1) Vastaava luku oli	96,964,944: 66	115,243,404: 33
2) » » »	419,550,388: 05	242,644,125: 32
3) » » »	70,539,391: 04	64,643,328: 30

Taulu 2. Yksityispankkien Debet-

1 Pankin nimi.	2		3		4		5	
	K a s							
	Suomen rahaa.				Venäjän rahaa.			
	Kultarahaa.		Muuta metalli- rahaa ja sete- leitä.		Kultarahaa.		Muuta metalli- rahaa ja sete- leitä.	
1 Suomen Yhdyspankki	216,820	—	11,329,686	48	26,361	55	334,859	58
2 Pohjoismaiden Osakepankki kauppa ja teollisuutta varten	187,520	—	8,115,528	92	395	90	1,100,633	68
3 Kansallis-Osake-Pankki	129,090	—	6,260,267	62	10,767	18	511,296	89
4 Privatbanken i Helsingfors, Aktie- bolag	23,320	—	1,933,442	86	1,273	30	21,635	71
5 Waasan Osake Pankki	28,580	—	1,887,930	85	3,320	—	89,772	51
6 Turun Osakepankki	13,540	—	458,765	88	3,236	18	121,029	18
7 Suomen Kauppapankki, Osakeyhtiö..	3,010	—	674,434	93	519	99	58,158	56
8 Uudenmaan Osakepankki	8,820	—	835,621	04	680	—	35,696	05
9 Landtmannabanken, Aktiebolag	3,500	—	1,183,948	35	52	80	6,341	58
10 Tampereen Osake-Pankki	13,670	—	1,010,516	31	64	20	56,369	13
11 Länsi-Suomen Osake-Pankki	9,210	—	481,421	58	64	20	2,086	20
12 Helsingin Osakepankki	—	—	577,932	92	—	—	871	64
13 Säästöpankkien Keskus-Osake-Pankki	—	—	60,996	25	—	—	—	—
14 Yhteensä Smk	637,080	—	34,810,493	99	46,735	30	2,338,750	66
15 Huhtikuu 1916	638,310	—	34,705,898	37	45,023	23	2,883,821	05
16 Toukokuu 1915	724,460	—	20,202,190	02	53,519	56	3,474,144	82

tila toukokuun lopussa 1916.

puoli.

6		7		8		9		10		11		12		
Ulkomaan rahaa.		Muuta metalli- rahaa ja sete- leitä.		Pano- ja otto- tilillä Suomen Pankissa, juoksevalla tilillä muissa pankeissa.		Suomen Pan- kin.		Yksityispank- kien.		Sekalaista.		Yhteensä.		
Kultarahaa.														
17,828	09	109,212	46	42,325,719	33	1,172	20	222,556	60	475,997	60	55,060,213	84	1
2,629	55	87,433	68	29,984,682	20	5,375	96	682,291	14	33,182	69	40,199,673	72	2
2,777	—	68,736	77	16,308,825	73	3,893	67	179,674	28	174,617	01	28,649,946	15	3
76	70	2,234	18	6,100,739	33	—	—	602,850	81	—	—	8,685,572	89	4
3,932	13	66,129	90	4,358,426	78	—	—	509,307	93	22,502	67	6,969,902	77	5
1,871	50	52,049	08	—	—	—	—	760,338	23	—	—	1,410,830	05	6
362	50	1,889	45	1,474,278	91	—	—	54,564	67	67	86	2,267,286	87	7
4,929	91	4,337	81	1,306,191	19	—	—	—	—	8	64	2,196,284	64	8
—	—	4,479	87	527,072	60	—	—	39,153	65	—	—	1,764,548	85	9
12	30	1,566	42	2,000,000	—	—	—	4,213	45	—	—	3,086,411	81	10
48	—	1,966	76	1,040,000	—	—	—	5,192	62	270	26	1,540,259	62	11
—	—	13,676	71	1,486,073	77	—	—	—	—	—	—	2,078,555	04	12
—	—	—	—	2,781,976	82	—	—	—	—	—	—	2,842,973	07	13
34,467	68	413,713	09	109,893,986	66	10,441	83	3,060,143	38	706,646	73	151,752,459	32	14
39,470	90	269,149	84	100,355,195	71	322,493	55	3,920,049	24	270,505	99	143,449,917	88	15
60,927	37	443,162	85	36,524,327	26	157,038	08	1,482,701	59	365,463	43	63,487,934	98	16

Taulu 2. (Jatk.). Yksityispankkien
Debet-

Pankin nimi.	13		14		15		16	
	Ulkomaisia kirjeenvaihtajia.		Ulkomaisia vekseleitä.		Kotimaisia vekseleitä.		Lainoja.	
1 Suomen Yhdyspankki	10,886,124	19	574,098	29	24,941,273	79	114,985,020	73
2 Pohjoismaiden Osakepankki kauppaa ja teollisuutta varten	11,714,147	90	536,982	04	33,103,141	51	88,716,871	77
3 Kansallis-Osake-Pankki	12,000,274	22	206,031	63	52,688,536	01	51,122,595	73
4 Privatbanken i Helsingfors, Aktie- bolag	2,790,095	14	39,448	16	3,458,452	67	37,717,522	09
5 Waasan Osake Pankki.....	1,611,832	75	126,307	70	8,425,996	84	27,477,114	90
6 Turun Osakepankki	1,896,396	11	37,994	49	5,960,521	31	12,323,508	13
7 Suomen Kauppapankki, Osakeyhtiö..	355,819	35	—	—	5,962,142	90	7,917,935	—
8 Uudenmaan Osakepankki	110,563	39	7,112	27	3,792,887	33	13,202,632	23
9 Landtmannabanken, Aktiebolag	622,488	35	20,866	91	3,811,360	81	14,252,015	17
10 Tampereen Osake-Pankki	114,656	76	48,600	—	5,154,596	16	6,064,490	—
11 Länsi-Suomen Osake-Pankki.....	28,858	53	—	—	4,167,488	85	2,232,200	—
12 Helsingin Osakepankki.....	183,064	49	—	—	922,774	89	4,513,557	50
13 Säästöpankkien Keskus-Osake-Pankki	—	—	—	—	—	—	7,099,164	78
14 Yhteensä Smk	42,314,321	18	1,597,441	49	152,389,173	07	387,574,628	03
15 Huhtikuu 1916	40,824,387	12	2,062,865	94	165,566,808	73	379,306,162	02
16 Toukokuu 1915	38,109,684	93	2,587,956	47	263,400,883	31	256,286,915	44

tila toukokuun lopussa 1916.

puoli.

17		18		19		20		21		22		
Kassakreditiiveja.		Kotimaisia kirjeenvaihtajia.		Obligatsioneja.				Osakkeita.		Muiden pankkien talletustodistuksia.		
				Ulkomaan rahassa.		Suomen rahassa.						
27,630,886	11	24,618,826	32	9,730,898	16	11,333,476	—	2,913,928	17	620,015	08	1
21,707,506	09	37,167,291	78	9,101,850	76	7,085,194	80	229,393	—	282,922	18	2
40,072,543	02	47,220,139	54	4,515,645	28	7,276,962	50	5,545,173	53	970,867	86	3
6,862,637	64	8,417,621	—	2,430,665	—	18,867,995	—	3,426,101	93	158,293	—	4
5,427,888	97	4,345,477	33	1,618,733	95	4,339,910	39	1,090,354	05	3,882	16	5
5,224,947	02	12,791,342	47	—	—	2,730,000	—	49,140	—	90,261	02	6
8,446,072	87	3,367,495	70	920,002	80	—	—	163,440	—	60,000	—	7
4,290,790	41	1,576,276	32	802,760	—	960,760	—	55,256	—	332,881	14	8
2,276,524	90	1,576,390	98	435,800	—	1,643,612	50	96,000	—	107,861	41	9
4,146,336	21	728,762	87	1,209,731	—	312,175	—	471,657	13	69,176	90	10
3,504,181	03	559,404	93	107,891	—	868,089	—	478,280	—	223,488	45	11
1,151,128	68	21,303	63	—	—	1,289,961	27	—	—	30,500	—	12
—	—	200,181	11	1,257,209	75	1,633,298	22	—	—	48,000	—	13
130,741,442	95	142,590,513	98	32,131,187	70	53,341,434	68	14,518,723	81	2,998,149	20	14
130,366,250	62	133,659,788	98	32,075,767	48	48,362,199	52	14,439,630	06	2,694,135	68	15
136,116,938	81	121,386,998	75	17,130,005	04	17,241,210	11	10,052,418	94	1,376,118	08	16

Taulu 2. (Jatk.). Yksityispankkien
Debet-

	Pankin nimi.	23		24		25		26	
		Palkkauksia.		Muita kulun- keja.		Korkoja.		Kiintei- Pankkitarkoi- tukseen.	
1	Suomen Yhdyspankki	503,923	40	206,822	02	3,306,521	87	4,356,130	77
2	Pohjoismaiden Osakepankki kauppaa ja teollisuutta varten.....	476,423	22	216,108	06	1,958,565	07	5,250,000	—
3	Kansallis-Osake-Pankki	464,811	42	203,438	22	1,456,367	76	7,656,082	31
4	Privatbanken i Helsingfors, Aktie- bolag	70,615	—	45,306	29	1,283,239	—	1,000,000	—
5	Waasan Osake Pankki	181,350	68	58,122	79	713,017	73	2,567,900	—
6	Turun Osakepankki	68,375	70	27,521	10	694,428	07	1,302,459	55
7	Suomen Kauppapankki, Osakeyhtiö..	94,113	73	32,353	23	428,493	44	—	—
8	Uudenmaan Osakepankki	53,561	50	21,558	19	487,173	84	1,000,000	—
9	Landtmannabanken, Aktiebolag	67,267	17	34,491	19	339,017	99	275,690	55
10	Tampereen Osake-Pankki	50,455	07	12,976	07	290,680	61	813,381	88
11	Länsi-Suomen Osake-Pankki.....	29,653	33	17,035	45	69,986	12	58,707	23
12	Helsingin Osakepankki	25,792	30	26,164	06	91,300	06	—	—
13	Säästöpankkien Keskus-Osake-Pankki	8,503	—	8,187	08	41,874	74	—	—
14	Yhteensä Smk	2,095,345	52	910,083	75	11,160,666	30	24,280,352	29
15	Huhtikuu 1916	1,669,103	41	588,087	76	10,530,963	20	24,263,753	94
16	Toukokuu 1915	1,903,255	26	851,030	99	9,279,559	32	23,740,437	24

tila toukokuun lopussa 1916.

puoli.

27		28		29		30		31		32	
mistöjä.										Kaassakreditivien myönnetty määrä.	
Muita.		Irtaimistoa.		Erinäisiä tilejä.		Hypoteekki- osasto.		Koko debetpuoli.			
118,802	10	106,577	82	3,402,967	93	2,452,662	67	297,699,169	26	38,231,000	— 1
100,000	—	80,000	—	546,455	78	2,520,698	42	260,993,226	10	31,822,355	57 2
286,285	64	107,673	55	3,480,449	—	—	—	258,923,823	37	56,659,201	68 3
108,000	—	10,000	—	171,590	70	—	—	90,543,155	51	9,294,400	— 4
250,000	—	68,024	75	242,209	33	—	—	65,518,527	09	7,713,444	75 5
369,542	82	30,600	—	3,539,465	50	—	—	48,547,332	84	7,256,550	— 6
—	—	15,349	93	274,185	94	—	—	30,304,691	76	11,186,050	— 7
18,000	—	45,000	—	153,889	52	—	—	29,107,386	78	6,247,065	— 8
1,500	—	30,590	—	62,562	13	—	—	27,418,588	91	3,194,400	— 9
—	—	23,601	—	194,629	50	—	—	22,792,317	97	5,168,056	43 10
—	—	39,906	40	59,494	21	—	—	13,984,924	15	4,831,450	— 11
—	—	10,000	—	71,979	51	—	—	10,416,081	43	1,937,360	— 12
—	—	7,107	80	668,623	21	—	—	13,815,122	76	—	— 13
1,252,130	06	574,481	25	12,568,502	26	4,973,361	09	1,170,064,347	93	183,541,333	43 14
1,307,592	43	566,076	25	13,372,704	69	4,836,975	42	1,149,943,171	13	184,409,088	43 15
2,899,527	91	650,319	53	2,125,067	12	4,817,672	25	973,443,934	48	170,108,961	71 16

**Taulu 2. (Jatk.). Yksityispankkien
Kredit-**

	1	2	3	4			
	Pankin nimi.	Osake-pääoma.	Vararahastot.	Eläkerahasto.			
1	Suomen Yhdyspankki	30,000,000	—	12,200,000	—	1,089,108	35
2	Pohjoismaiden Osakepankki kauppaa ja teollisuutta varten	20,000,000	—	19,000,000	—	1,261,332	75
3	Kansallis-Osake-Pankki	13,000,000	—	13,800,000	—	659,002	11
4	Privatbanken i Helsingfors, Aktie- bolag	8,000,000	—	8,300,000	—	240,217	18
5	Waasan Osake Pankki	5,000,000	—	3,500,000	—	291,421	33
6	Turun Osakepankki	6,000,000	—	3,600,000	—	—	—
7	Suomen Kauppapankki, Osakeyhtiö..	4,000,000	—	876,916	74	—	—
8	Uudenmaan Osakepankki	3,000,000	—	2,425,000	—	111,244	16
9	Landtmannabanken, Aktiebolag	3,580,570	—	300,000	—	—	—
10	Tampereen Osake-Pankki	3,000,000	—	750,000	—	—	—
11	Länsi-Suomen Osake-Pankki.....	2,000,000	—	60,000	—	—	—
12	Helsingin Osakepankki	1,950,210	—	140,000	—	—	—
13	Säästöpankkien Keskus-Osake-Pankki	1,800,000	—	50,000	—	—	—
14	Yhteensä Smk	101,330,780	—	64,501,916	74	3,652,325	88
15	Huhtikuu 1916	101,228,550	—	64,501,916	74	3,653,302	55
16	Toukokuu 1915	99,550,000	—	63,196,225	01	3,441,746	03

tila toukokuun lopussa 1916.

puoli.

5		6		7		8		9		
Käyttämättömiä voittovaroja.		Talletustili.		Säästökassatili.		Juokseva tili.		Postilähetysvekselitä.		
1,105,186	18	186,048,979	03	—	—	34,971,708	51	3,252,821	81	1
1,273,560	27	154,771,043	56	6,098,030	96	27,291,296	51	4,328,331	58	2
1,204,688	24	167,424,799	01	16,801,743	64	24,225,698	52	4,752,616	14	3
1,109,809	25	26,646,896	15	22,362,389	34	10,118,641	80	264,791	46	4
178,363	07	41,083,195	30	4,518,602	13	6,013,820	86	587,691	41	5
415,071	04	26,560,681	31	5,111,054	12	2,013,688	—	479,201	72	6
64,836	74	17,481,783	62	2,066,843	10	3,992,035	16	457,369	39	7
70,069	17	11,859,652	16	4,977,334	70	3,333,526	84	295,323	78	8
42,837	30	16,238,245	46	3,309,982	80	2,722,183	49	259,367	60	9
46,953	77	13,397,517	74	1,355,796	52	1,304,103	39	447,573	12	10
85,709	52	9,810,027	64	123,727	02	1,328,647	59	238,542	61	11
5,474	67	3,500,603	80	1,550,084	22	1,836,961	93	23,075	33	12
15,501	43	11,001,764	40	—	—	145,600	52	226,959	10	13
5,618,060	65	685,825,189	18	68,275,588	55	119,297,913	12	15,613,665	05	14
5,617,108	12	677,166,899	89	67,834,348	73	114,174,492	77	16,783,195	71	15
3,143,008	12	609,247,630	72	56,920,425	39	61,223,377	48	7,436,348	78	16

Taulu 2. (Jatk.). Yksityispankkien

Kredit-

Pankin nimi.	10		11		12	
	Kirjeenvaihtajia.				Rediskontattuja vekseleitä.	
	Ulkomaisia.		Kotimaisia.			
1 Suomen Yhdyspankki	8,015,108	30	13,574,820	69	—	—
2 Pohjoismaiden Osakepankki kauppaa ja teollisuutta varten	10,387,714	83	8,467,936	51	—	—
3 Kansallis-Osake-Pankki	4,972,644	62	6,592,056	06	—	—
4 Privatbanken i Helsingfors, Aktiebolag ..	9,240,392	28	1,392,700	81	—	—
5 Waasan Osake Pankki	328,994	36	2,078,536	82	—	—
6 Turun Osakepankki	1,226,757	86	2,025,055	94	—	—
7 Suomen Kauppapankki, Osakeyhtiö	335,735	97	202,161	65	—	—
8 Uudenmaan Osakepankki	—	—	1,750	—	—	—
9 Landtmannabanken, Aktiebolag	84,713	91	178,226	18	—	—
10 Tampereen Osake-Pankki	50,681	56	1,608,994	79	—	—
11 Länsi-Suomen Osake-Pankki	3,909	01	50,049	80	—	—
12 Helsingin Osakepankki	596,038	42	282,379	20	—	—
13 Säästöpankkien Keskus-Osake-Pankki	—	—	464,128	25	—	—
14 Yhteensä Smk	35,242,691	12	36,918,796	70	—	—
15 Huhtikuu 1916	34,521,324	26	37,076,044	90	—	—
16 Toukokuu 1915	26,118,823	24	14,546,294	49	10,549	31

¹⁾ Tästä uusien osakkeiden tili Smk 2,151,458:—.

tila toukokuun lopussa 1916.

puoli.

13		14		15		16		17		18		19		
Lainoja.				Nostamattomia osinkoja.	Korkoja ja provisioineja.	Erinäisiä tilejä.	Perittäviksi jätetyistä vekseleistä saatua.	Koko kreditpuoli.						
Pankkikiinteistöjä vastaan.		Muita.												
—	—	—	—	51,517	54	6,641,537	70	297,453	36	450,927	79	297,699,169	26	1
—	—	—	—	98,457	35	6,182,996	29	1,305,618	60	531,906	89	260,993,226	10	2
—	—	—	—	54,244	—	4,596,334	99	868,231	66	471,764	38	258,923,823	37	3
253,946	49	—	—	8,950	—	2,525,455	27	59,248	20	19,717	28	90,543,155	51	4
—	—	83,444	63	8,326	50	1,649,741	32	57,251	08	139,138	28	65,518,527	09	5
—	—	—	—	11,324	—	1,085,604	43	318	17	18,576	25	48,547,332	84	6
—	—	—	—	24,457	90	766,330	74	17,347	28	18,873	47	30,304,691	76	7
—	—	—	—	10,176	37	790,815	34	2,208,115	77	24,378	49	29,107,386	78	8
—	—	—	—	15,690	20	623,473	25	52,123	82	11,174	90	27,418,588	91	9
63,387	69	—	—	4,855	—	644,766	04	105,359	42	12,328	93	22,792,317	97	10
—	—	—	—	19,224	32	239,644	01	968	18	24,474	45	13,984,924	15	11
—	—	—	—	38	50	239,002	97	291,712	39	500	—	10,416,081	43	12
—	—	—	—	5,180	41	48,904	85	57,083	80	—	—	13,815,122	76	13
317,334	18	83,444	63	307,442	09	26,034,607	20	5,320,831	73	1,723,761	11	1,170,064,347	93	14
317,773	08	83,444	63	419,284	44	21,533,514	29	3,865,967	96	1,166,003	06	1,149,943,171	13	15
321,657	69	250,433	66	221,893	63	24,663,856	83	1,924,060	57	1,222,603	53	973,443,934	48	16

Taulu 3. Yksityispankkien protestatut vekselit sekä lainhausta

1 Pankin nimi.	2 3 4 5 6 7 8 9 Protestattuja vekseleitä.											
	Kotimaisia.						Ulkomaisia.					
	Kuukauden kuluessa protestattu.			Kuukauden lopussa jällellä maksamatta.			Kuukauden kuluessa protestattu.			Kuukauden lopussa jällellä maksamatta.		
	Kpl.	<i>Smc.</i>		Kpl.	<i>Smc.</i>		Kpl.	<i>Smc.</i>		Kpl.	<i>Smc.</i>	
Suomen Yhdyspankki	3	1,612	10	84	88,128	60	—	—	—	4	26,705	78
Pohjoismaiden Osakepankki kauppaa ja teollisuutta varten	3	4,760	—	77	46,021	93	—	—	—	2	25,568	34
Kansallis-Osake-Pankki	29	43,132	73	186	169,510	03	—	—	—	—	—	—
Privatbanken i Helsingfors, Aktiebolag	—	—	—	—	—	—	—	—	—	—	—	—
Waasan Osake Pankki	8	6,879	95	86	60,423	43	—	—	—	4	4,082	27
Turun Osakepankki	—	—	—	43	336,416	63	—	—	—	11	208,006	—
Suomen Kauppapankki, Osake- yhtiö	—	—	—	—	—	—	—	—	—	—	—	—
Uudenmaan Osakepankki	—	—	—	28	79,044	75	—	—	—	—	—	—
Landtmannabanken, Aktiebolag	4	810	—	11	27,128	87	—	—	—	—	—	—
Tampereen Osake-Pankki	5	4,093	—	7	3,721	—	—	—	—	—	—	—
Länsi-Suomen Osake-Pankki ..	1	10,000	—	4	3,346	41	—	—	—	—	—	—
Helsingin Osakepankki	—	—	—	—	—	—	—	—	—	—	—	—
Säästöpankkien Keskus-Osake- Pankki	—	—	—	—	—	—	—	—	—	—	—	—
Yhteensä	53	71,287	78	526	813,741	65	—	—	—	21	264,362	39
Huhtikuu 1916	46	46,257	67	534	915,351	87	2	358	37	22	264,470	64
Toukokuu 1915	160	620,576	11	1,171	2,132,676	99	26	90,453	42	31	274,115	89

ja konkurssista riippuvat saatavat toukokuulla vuonna 1916.

Pankin nimi.	10	11	12	13	14	15	16	17			
	Lainhausta ja konkurssista riippuvia.										
	Vekseleitä.				Muita saatavia.						
	Kuukauden kuluessa toimenpiteen alaisiksi joutuneita.		Kuukauden lopussa selvittämättä olevia.		Kuukauden kuluessa toimenpiteen alaisiksi joutuneita.		Kuukauden lopussa selvittämättä olevia.				
Kpl.	Smc.	Kpl.	Smc.	Kpl.	Smc.	Kpl.	Smc.				
Suomen Yhdyspankki	—	—	82	87,328	60	—	—	6	305,191	87	
Pohjoismaiden Osakepankki kauppaa ja teollisuutta varten	2	1,950	77	66,370	27	—	—	4	51,310	78	
Kansallis-Osake-Pankki	2	1,300	182	597,899	70	—	—	28	991,777	60	
Privatbanken i Helsingfors, Aktiebolag	—	—	—	—	—	—	—	—	—	—	
Waasan Osake Pankki	2	810	74	56,208	03	—	—	2	2,812	85	
Turun Osakepankki	—	—	43	336,416	63	—	—	1	2,733	33	
Suomen Kauppapankki, Osake- yhtiö	—	—	—	—	—	—	—	—	—	—	
Uudenmaan Osakepankki	—	—	28	79,044	75	—	—	1	500	—	
Landtmannabanken, Aktiebolag	—	—	9	26,768	87	—	—	3	12,500	—	
Tampereen Osake-Pankki	1	700	5	3,273	—	—	—	3	137,377	47	
Länsi-Suomen Osake-Pankki ..	—	—	4	3,346	41	—	—	—	—	—	
Helsingin Osakepankki	—	—	—	—	—	—	—	—	—	—	
Säästöpankkien Keskus-Osake- Pankki	—	—	—	—	—	—	—	—	—	—	
Yhteensä	7	4,760	504	1,256,656	26	—	—	48	1,504,203	40	
Huhtikuu 1916	12	9,817	526	1,351,783	64	2	110,000	52	1,541,690	58	
Toukokuu 1915	60	119,664	44	1,017	2,322,541	12	7	215,000	96	5,729,898	93

Taulu 4. Hypoteekkilaitosten tila toukokuun lopussa 1916.

Debet puoli.

1	2	3	4	5	6	7	8	9
Laitoksen nimi.	Kassa.	Ulkomaista kirjeenvaihtajia.	Lainoja.	Kotimaista kirjeenvaihtajia.	Obligatitoina.	Osakkeita.	Pankkitalletuksia.	Korkolippuja.
Suomen Hypoteekkiyhdistys ¹⁾	—	—	—	—	—	—	—	—
Osakeyhtiö Suomen Kaupunkien Hypoteekkiassa.....	17,824 53	448,390 71	72,452,752 46	—	588,500	10,000	2,046,322 29	—
Suomen Kiinteistöpankki, Osakeyhtiö	17,529 25	104,126 88	86,068,580 76	724,277 88	—	5,000	35,000	—
Suomen kaupunki- ja maalaiskuntien keskuslainakassa, Osakeyhtiö.....	3,861 23	—	7,824,227 97	—	—	—	92,000	—
Suomen Yhdyspankki, Hypoteekkosasto	—	260,093 46	21,108,206 73	—	—	—	—	—
Pohjoismaiden Osakepankki kauppaa ja teollisuutta varten, Hypoteekkosasto	—	—	20,125,352 56	—	—	—	—	—
Yhteensä Smk	80,215 01	812,611	157,574,070 48	724,277 88	588,500	15,000	2,173,322 29	—
Huhtikuu 1916	65,733 82	817,078 25	155,179,358 75	2,254,856 87	2,660,000	15,000	2,173,322 29	—
Toukokuu 1915	87,257 25	1,132,015 87	143,908,686 09	85,205 33	804,500	15,000	1,171,600	—

¹⁾ Ilmoitus Suomen Hypoteekkiyhdistyksen tilasta annetaan ainoastaan puolivuosittein.

Taulu 4. (Jatk.). Hypoteekkilaitosten tila toukokuun lopussa 1916.

Debet puoli.

Laitoksen nimi.	10	11	12	13	14	15	16	17	18
	Palkkankas.	Muita kulun- keja.	Korkoja obligationsi- lainoista.	Korkoja muista lainoista.	Obligationsi- lainain kus- tannuksia.	Kiinteistöjä.	Irtaimistoa.	Erinäisiä tiliä.	Yhteensä.
Suomen Hypoteekkiyhdistys ¹⁾	—	—	—	—	—	—	—	—	—
Osakeyhtiö Suomen Kaupun- kien Hypoteekikassa,	19,413 86	17,570 04	692,285 —	—	948,608 96	—	5,000 —	1,683,154 49	78,929,822 34
Suomen Kiinteistöpankki, Osa- keyhtiö	11,990 —	11,884 13	157,518 75	—	142,986 72	250,000 —	1,384 —	2,218,869 68	39,744,087 95
Suomen kaupunki- ja maalais- kuntien keskuslainakassa,	3,564 76	2,923 74	48,213 75	2,928 03	4,250 73	—	1,649 90	96,798 24	8,080,418 35
Osakeyhtiö	—	609 50	247,824 27	—	594,619 50	—	—	22,861 04	22,234,214 50
Suomen Yhdyspankki, Hypo- teekiosasto	—	—	—	—	—	—	—	—	—
Pohjoismaiden Osakepankki kauppaa ja teollisuutta var- ten, Hypoteekkiostasto	—	—	—	—	—	—	—	1,005,505 55	21,130,858 11
Yhteensä smk	34,968 62	32,987 41	1,145,841 77	2,928 03	1,690,465 91	250,000 —	8,033 90	5,027,189 —	170,119,411 25
Huhtikuu 1916	28,787 63	13,782 18	841,048 47	2,928 03	1,690,398 26	250,000 —	8,033 90	2,980,917 58	168,978,745 53
Toukokuu 1915	32,609 41	36,822 04	905,319 05	32,890 23	1,918,667 66	250,000 —	10,195 01	4,831,222 65	155,171,490 59

¹⁾ Ilmoitus Suomen Hypoteekkiyhdistyksen tilasta annetaan ainoastaan puolivuosittein.

Taulu 4. (Jatk.) Hypoteekkilaitosten tila toukokuun lopussa 1916.
Kredit puoli.

1	2	3	4	5	6	7
Laitoksen nimi.	Osa-kekkoma.	Vararahastot.	Eläkerahasto.	Käyttämättömiä voittovaroja.	Liikkeesä olevia obligatsioita.	Lainoja.
Suomen Hypoteekkiyhdistys ¹⁾	—	—	—	—	—	—
Osa-kehtio Suomen Kaupunkien Hypoteekikassa	7,000,000	1,778,114 92	25,288 06	609,957 69	63,370,500 —	872,828 68
Suomen Kiinteistöpankki. Osa-kehtio Suomen kaupunki- ja maalaiskuntien keskuslainakassa, Osa-kehtio	5,000,000	1,100,000 —	—	63,588 47	28,058,000 —	—
Suomen Yhdyspankki, Hypoteekki-osasto	1,325,000	73,728 62	—	35,125 —	6,542,500 —	—
Pohjoismaiden Osa-kepankki kauppa- ja teollisuutta varten, Hypoteekki-osasto	—	260,180 43	—	—	18,615,578 —	—
Yhteensä Smk	13,325,000	3,212,023 97	25,288 06	708,666 16	134,801,078	872,828 68
Huhtikuu 1916	13,325,000	3,212,023 97	25,288 06	708,666 16	133,200,248	836,718 63
Toukokuu 1915	13,305,000	3,083,868 96	21,036 25	768,129 58	124,582,768	500,200 30

¹⁾ Ilmoitus Suomen Hypoteekkiyhdistyksen tilasta annetaan ainoastaan puolivuosittein.

Taulu 4. (Jatk.). Hypoteekkilaitosten tila toukokuun lopussa 1916.

Kredit puoli.

Laitoksen nimi.	8	9	10	11	12	13
Talletuksia.	Nostamattomia osinkoja.	Vuotuismaksuja.	Erintaisia tilejä.	Pankin tili.	Yhteensä.	
Suomen Hypoteekkiyhdistys ¹⁾	—	—	—	—	—	
Osakeyhtiö Suomen Kaupunkien Hypoteekikassa	—	10,190	1,040,643 98	4,222,299 01	—	78,929,822 84
Suomen Kiinteistöpankki, Osakeyhtiö	4,444,203 47	3,320	326,038 18	748,952 83	—	89,744,097 95
Suomen kaupunki- ja maalaiskuntien keskuslaina- kassa, Osakeyhtiö	—	3,325	—	100,739 73	—	8,080,418 35
Suomen Yhdyspankki, Hypoteekkiostos.....	—	—	—	905,798 40	2,452,662 67	22,284,214 50
Pohjoismaiden Osakepankki kauppa- ja teelli- suutta varten, Hypoteekkiostos	—	—	—	395,659 69	2,520,698 42	21,130,858 11
Yhteensä Smk	4,444,203 47	16,835	1,366,682 16	6,373,444 66	4,978,361 09	170,119,411 25
Huhtikuu 1916	4,421,802	22,815 63	1,296,435 63	7,092,772 03	4,886,975 42	168,978,745 53
Toukokuu 1915	2,060,537 10	14,401	1,295,714 85	4,722,162 30	4,817,672 25	155,171,490 59

¹⁾ Ilmoitus Suomen Hypoteekkiyhdistyksen tilasta annetaan ainoastaan puolivuosittein.

Taulu 5. Postisäästöpankin liike toukokuulla vuonna 1916.

1	2		3		4		5		6		7		8		9
	Säästökirjoja.		Kuoletettua.		Luku.		Pääomaa.		Säästöottoja.		Luku.		Lisäys (+) tai vähennys (-)		Pääomaa.
	Uusia avattu.														
1916 toukokuulla:															
Kaupungeissa	805	410	3,505	309,359	—	1,412	159,213	82	2,098	+	150,145	18			
Maaseudulla	1,079	475	4,177	443,760	—	1,253	187,548	76	2,924	+	256,211	24			
Koko maassa	1,884	885	7,682	753,119	—	2,665	346,762	58	5,017	+	406,356	42			
1916 tammi—toukokuulla	9,694	3,946	41,200	3,577,578	—	11,662	1,338,493	99	29,538	+	2,239,084	01			
1915 toukokuulla	1,302	922	4,973	392,203	—	2,239	216,027	33	2,744	+	176,175	67			
1915 tammi—toukokuulla	5,906	4,486	26,383	621,683	—	9,992	1,003,192	11	16,391	+	618,490	89			
Pankin toiminnan alusta vuonna 1887 toukokuun loppuun 1916	347,570	268,565	1,390,328	1 ⁾ 67,351,669	79	495,644	55,561,607	26	894,634	+	11,790,062	53			

¹⁾ Tähän yhteenlaskettu kasvaneet nostamattomat korot vuosilta 1887—1915.

SUOMEN VIRALLINEN TILASTO.

VII.

C.

PANKKI-TILASTO.

SUOMEN PANKKI, YKSITYISPANKIT, HYPOTEEKKILAITOKSET,
POSTISÄÄSTÖPANKKI JA SÄÄSTÖPANKIT.

KESÄKUU 1916.

JULKAISSUT KEISARILLISEN SUOMEN SENAATIN VALTIOVARAIN-
TOIMITUSKUNTA



HELSINGISSÄ, 1916.
KEISARILLISEN SENAATIN KIRJAPAINOSSA.

Taulu 1 a) Suomen Pankin

1	2	3	4
Varoja.			
<i>Setelinannon vakuutena olevaa arvoainetta:</i>			
Metallikassa:			
rahaksi lyötyä kultaa: Suomen	28,508,240	—	
» » » Venäjän ja ulkomaan	13,581,764	34	
rahaksi lyömätöntä kultaa	576,887	17	
kultaa rahapajassa	—	—	¹⁾ 42,666,891 51
Suomen hopearahaa	1,125,128	—	
Pankkiseteleitä ja korkolippuja ulkomaan rahassa	1,687,393	26	
Obligatsioneja ulkomaan rahassa	111,442,190	28	
Konttokurantteja ulkomaalla	302,864,013	77	
Salkussa olevia vekseleitä ulkomaan rahassa	3,254,717	37	²⁾ 420,373,437 68
(Yhteensä Smk 463,040,329: 19).			
<i>Muita varoja:</i>			
Salkussa olevia vekseleitä Suomen rahassa	37,907,981	63	
Hypoteekkilainoja	6,783,073	48	
Kassakreditiivejä	3,813,208	93	³⁾ 48,504,264 04
Rahaksi lyömätöntä hopeaa	6,187	42	
Hopeaa rahapajassa	—	—	
Kuparirahaa	35,258	25	
Obligatsioneja Suomen rahassa	4,440,249	—	
Obligatsioneja Saksassa	10,391,241	99	
Kirjeenvaihtajia Saksassa ja Itävallassa	22,448,297	86	
Vekseleitä ulkomaan rahassa, protestattuja	—	—	
» Suomen rahassa, protestattuja	—	—	
Pankkikiinteistöjä	3,642,532	99	
Irtaimistoa	100	—	
Erinäisiä tilejä	1,673	05	⁴⁾ 40,965,540 56
Varoja kaikkiaan Smk			552,510,133 79

Toukokuun 15 p:nä Kesäkuun 15 p:nä
1916. 1915.

¹⁾ Vastaava luku oli	42,657,505: 62	42,625,418: 41
²⁾ » » »	402,601,326: 91	201,215,650: 55
³⁾ » » »	49,342,996: 76	80,612,188: 24
⁴⁾ » » »	40,968,155: 66	38,421,773: 58

tila 15 p. kesäkuuta 1916.

4	5	6	
Velkoja.			
<i>Omia rahastoja ja voittovaroja:</i>			
Kantarahasto	25,000,000	—	
Vararahasto	62,586,182	70	
Valtiotarkoituksiin ehdollisesti varattuja voittovaroja..	4,000,000	—	
Käyttämättömiä voittovaroja.....	5,625,272	41	¹⁾ 97,211,405 11
<i>Vaadittaessa maksettavia sitoumuksia:</i>			
Liikkeessä olevia seteleitä.....	312,852,728	—	
» » postilähetyksvekseleitä	836,972	94	
» » maksunosot. Petrogradin konttoriin	43,535	91	
Varoja pano- ja otto-tilillä:			
valtiovaraston.....	6,541,384	98	
muiden	130,282,177	40	
Konttokurantteja ulkomaalla.....	1,865,077	44	
Valtiollainain vuotuismaksuja varten saatua.....	7,500	—	
Eduskunnan määräämiin tarkoituksiin varattuja voitto- varoja	200,000	—	
Erinomaista tilojä.....	2,289,469	92	
Perittäviksi jätetyistä vekseloista saatua	379,887	14	²⁾ 455,298,728 68
<i>Setelinanto-oikeus:</i>			
Setelinannon vakuutena olevaa arvoainetta....	463,040,829: 19		
Sen lisäksi on pankki oikeutettu antamaan seteleitä.....	<u>70,000,000: —</u>		533,040,829: 19
Poistetaan vaadittaessa maksettavat sitoumuk- set	455,298,728: 68		
ja myönnettyistä kas- sakreditiiveistä nosta- matta oleva määrä	<u>4,645,491: 07</u>		459,944,219: 75
Käyttämättä oleva sete- linanto-oikeus.....	Smk ³⁾ 73,096,109: 44		
Velkoja kalkklaan Smk			552,510,133 79

Toukokuun 15 p:nä
1916.Den 15 p:nä
1915.

¹⁾ Vastaava luku oli	97,716,809: 98	115,466,222: 53
²⁾ » » »	437,853,174: 97	247,408,808: 25
³⁾ » » »	71,988,139: 80	64,603,993: 78

Taulu 1 b) Suomen pankin

1	2	3	4
Varoja.			
<i>Setelinannon vakuutena olevaa arvoainetta:</i>			
Metallikassa:			
rahaksi lyötyä kultaa: Suomen.....	28,508,440	—	
• • • Venäjän ja ulkomaan	13,581,897	72	
rahaksi lyömätöntä kultaa	574,436	29	
kultaa rahapajassa.....	—	—	¹⁾ 42,664,774 01
Suomen hopearahaa	1,085,718	75	
Pankkisetelitä ja korkolippuja ulkomaan rahassa	2,288,118	97	
Obligatsioneja ulkomaan rahassa.....	112,976,653	78	
Konttokurantteja ulkomaalla.....	818,124,134	78	
Salkussa olevia vekseleitä ulkomaan rahassa	3,329,048	20	²⁾ 432,748,669 48
(Yhteensä Smk 475,413,443: 49).			
<i>Muita varoja:</i>			
Salkussa olevia vekseleitä Suomen rahassa.....	37,125,352	39	
Hypoteekkilainoja	6,519,341	51	
Kassakreditiivejä	5,428,067	56	³⁾ 49,072,761 46
Rahaksi lyömätöntä hopeaa	6,187	42	
Hopeaa rahapajassa	—	—	
Kuparirahaa	36,646	79	
Obligatsioneja Suomen rahassa.....	4,440,249	—	
Obligatsioneja Saksassa	10,391,241	99	
Kirjeenvaihtajia Saksassa ja Itävallassa	22,448,297	86	
Vekseleitä ulkomaan rahassa, protestattuja.....	—	—	
• Suomen rahassa, protestattuja	—	—	
Pankkikiinteistöjä	3,642,532	99	
Irtaimistoa	100	—	
Erinäisiä tilejä	174,412	79	⁴⁾ 41,139,668 84
Varoja kaikkiaan Smk			565,825,873 79

Toukokuun 31 p:nä 1916. Kesäkuun 30 p:nä 1915.

¹⁾ Vastaava luku oli	42,657,319: 84	42,622,346: 96
²⁾ • • •	418,646,539: 08	215,653,125: 12
³⁾ • • •	48,971,615: —	79,524,902: 17
⁴⁾ • • •	40,964,867: 60	38,070,076: 75

tila 30 p. kesäkuuta 1916.

4	5	6
Velkoja.		
<i>Omia rahastoja ja voittovaroja:</i>		
Kantarahasto	25,000,000	—
Vararahasto	62,586,132	70
Valtiotarkoituksiin ehdollisesti varattuja voittovaroja..	4,000,000	—
Käyttämättömiä voittovaroja.....	5,766,610	05
		¹⁾ 97,352,742 75
<i>Vaadittaessa maksettavia sitoumuksia:</i>		
Liikkeessä olevia seteleitä.....	317,066,661	—
• • postilähetysvekseleitä	1,057,898	99
• • maksunosot. Petrogradin konttoriin	45,807	71
Varoja pano- ja otto-tilillä:		
valtiovaraston	8,681,434	62
muiden	139,118,716	38
Konttokurantteja ulkomaalla.....	1,834,598	34
Valtiolainain vuotuismaksuja varten saatua.....	—	—
Eduskunnan määräämiin tarkoituksiin varattuja voitto-		
varoja	—	—
Erinäisiä tilejä	93,462	19
Perittäviksi jätetyistä vekseleistä saatua	374,556	81
		²⁾ 468,273,131 04
<i>Setelinanto-oikeus:</i>		
Setelinannon vakuutena		
olevaa arvoainetta....	475,413,443: 49	
Sen lisäksi on pankki		
oikeutettu antamaan		
seteleitä.....	<u>70,000,000: —</u>	545,413,443: 49
Poistetaan vaadittaessa		
maksettavat sitoumuk-		
set	468,273,131: 04	
ja myönnettyistä kas-		
sakreditiiveistä nosta-		
matta oleva määrä....	<u>3,025,132: 44</u>	471,298,263: 48
Käyttämättä oleva sete-		
linanto-oikeus	Smk ³⁾ 74,115,180: 01	
	Velkoja kaikkiaan Smk	565,625,873 79

Toukokuun 31 p:nä Kesäkuun 30 p:nä
1916. 1915.

¹⁾ Vastaava luku oli	98,123,713: 60	115,856,479: 02
²⁾ • • •	453,116,627: 92	260,013,971: 98
³⁾ • • •	73,686,166: 49	66,282,412: 53

Taulu 2. Yksityispankkien Debet-

	2		3		4		5	
	K a s							
P a n k i n n i m i .	Suomen rahaa.				Venäjän rahaa.			
	Kultarahaa.		Muuta metalli- rahaa ja sete- leitä.		Kultarahaa.		Muuta metalli- rahaa ja sete- leitä.	
1 Suomen Yhdyspankki	216,820	—	18,281,268	41	26,139	35	413,587	22
2 Pohjoismaiden Osakepankki kauppaa ja teollisuutta varten	187,450	—	6,463,379	69	493	32	982,586	55
3 Kansallis-Osake-Pankki	127,550	—	5,655,322	41	7,187	73	1,266,796	55
4 Privatbanken i Helsingfors, Aktie- bolag	23,320	—	2,514,905	60	1,285	20	131,484	60
5 Waasan Osake Pankki	28,730	—	2,192,563	77	3,333	33	104,987	53
6 Turun Osakepankki	10,250	—	1,311,364	25	3,142	80	82,130	92
7 Suomen Kauppapankki, Osakeyhtiö..	3,010	—	1,193,196	50	640	—	22,219	32
8 Uudenmaan Osakepankki	8,820	—	1,577,496	65	680	—	100,479	53
9 Landtmannabanken, Aktiebolag	3,760	—	1,728,949	20	54	—	11,470	66
10 Tampereen Osake-Pankki	13,670	—	951,685	53	64	80	32,131	30
11 Länsi-Suomen Osake-Pankki	9,210	—	361,357	90	64	80	6,004	85
12 Helsingin Osakepankki	—	—	366,996	52	—	—	77,832	92
13 Säästöpankkien Keskus-Osake-Pankki	—	—	124,817	51	—	—	—	—
14 Yhteensä Smk	632,590	—	42,723,303	94	43,085	33	3,231,711	95
15 Toukokuu 1916	637,080	—	34,810,493	99	46,735	30	2,338,750	66
16 Kesäkuu 1915	697,300	—	22,325,388	23	51,726	53	3,906,181	40

tila kesäkuun lopussa 1916.

puoli.

6		7		8		9		10		11		12			
Ulkomaan rahaa.				Pano- ja otto- tilillä Suomen Pankissa, juoksevilla tilillä muissa pankeissa.				Postilähetysveksseistä				Sekalaista.		Yhteensä.	
Kultarahaa.		Muuta metalli- rahaa ja sete- leitä.						Suomen Pan- kin.		Yksityispank- kien.					
17,888	59	152,933	38	41,674,497	09	101,353	81	120,213	97	556,729	24	61,561,375	56	1	
2,724	05	163,142	82	34,789,446	29	105,507	74	432,108	39	29,283	23	43,156,122	08	2	
3,245	25	53,078	29	25,390,378	65	—	—	649,401	12	184,293	55	33,337,253	55	3	
108	20	238	71	8,147,434	93	—	—	250,464	65	—	—	11,069,241	89	4	
2,892	07	95,647	28	5,380,371	62	—	—	1,068,968	77	22,798	83	8,900,093	20	5	
2,035	60	14,965	90	—	—	—	—	1,076,051	61	—	—	2,499,941	08	6	
402	50	2,076	33	803,287	11	—	—	128,587	84	97	29	2,153,516	89	7	
4,818	83	10,164	12	2,378,717	04	—	—	—	—	13	20	4,081,189	37	8	
—	—	5,732	18	386,052	26	—	—	507,190	97	—	—	2,643,209	27	9	
12	30	884	62	800,000	—	—	—	170,700	84	—	—	1,969,149	39	10	
48	—	2,190	36	1,000,000	—	—	—	5,750	80	—	—	1,384,626	71	11	
—	—	17,415	80	178,842	67	—	—	—	—	—	—	641,087	91	12	
—	—	—	—	2,883,701	38	—	—	—	—	—	—	3,008,518	89	13	
33,920	39	518,469	79	123,812,729	04	206,861	05	4,409,438	96	793,215	84	176,405,325	79	14	
34,467	68	413,713	09	109,693,986	66	10,441	83	3,060,143	38	706,646	73	151,752,459	32	15	
50,877	58	497,991	88	50,463,574	35	4,911	40	2,706,472	83	31,070	69	80,740,294	89	16	

**Taulu 2. (Jatk.) Yksityispankkien
Debet-**

	13		14		15		16	
	Ulkomaisia kirjeenvaihtajia.		Ulkomaisia vekseleitä.		Kotimaisia vekseleitä.		Lainoja.	
1 Suomen Yhdyspankki	14,518,757	21	914,215	71	21,960,454	12	117,554,400	61
2 Pohjoismaiden Osakepankki kauppaa ja teollisuutta varten.....	18,049,918	55	428,741	29	29,888,906	51	88,738,511	87
3 Kansallis-Osake-Pankki	11,486,425	71	219,841	83	49,250,839	41	53,837,688	35
4 Privatbanken i Helsingfors, Aktiebolag	2,632,843	13	39,448	16	3,133,427	05	37,467,908	62
5 Waasan Osake Pankki	1,319,868	87	128,963	67	8,141,599	65	27,581,451	49
6 Turun Osakepankki	2,316,528	52	37,257	24	5,738,978	35	12,554,549	57
7 Suomen Kauppapankki, Osakeyhtiö..	793,137	13	—	—	5,316,789	60	8,751,160	—
8 Uudenmaan Osakepankki	105,457	43	53,722	38	3,476,001	32	12,897,852	23
9 Landtmannabanken, Aktiebolag	176,509	22	56,521	51	3,345,119	33	16,059,563	43
10 Tampereen Osake-Pankki	107,600	64	48,600	—	5,423,859	14	6,424,215	—
11 Länsi-Suomen Osake-Pankki.....	28,858	53	157	50	4,010,729	89	2,539,470	—
12 Helsingin Osakepankki	1,564,296	62	—	—	1,068,839	34	5,665,525	88
13 Säästöpankkien Keskus-Osake-Pankki	—	—	—	—	—	—	9,120,389	78
14 Yhteensä Smk	53,100,201	56	1,927,469	29	140,755,593	71	399,192,686	83
15 Toukokuu 1916	42,314,321	18	1,597,441	49	152,389,173	07	387,574,628	03
16 Kesäkuu 1915	35,390,431	63	2,875,675	12	263,140,829	53	258,522,810	84

tila kesäkuun lopussa 1916.

puoli.

17		18		19		20		21		22		
Kassakreditiiveja.		Kotimaisia kirj- jeenvaihtajia.		Obligatsioneja.				Osakkeita.		Muiden pankkien talletustodis- tuksia.		
				Ulkomaan rahassa.		Suomen rahassa.						
27,822,597	91	24,632,308	34	9,696,400	87	11,135,631	—	2,916,172	17	826,981	34	1
21,730,906	43	40,206,470	49	7,691,657	50	5,346,669	80	205,393	—	287,040	76	2
40,164,014	36	48,018,536	82	4,515,645	28	7,932,409	50	5,427,730	91	970,867	86	3
6,212,016	42	8,075,681	34	2,430,665	—	13,907,287	67	3,396,101	93	159,793	—	4
5,383,598	56	4,095,743	45	1,617,715	07	4,844,210	39	1,107,500	46	8,882	16	5
5,196,279	26	12,699,399	41	—	—	2,330,000	—	49,140	—	123,861	02	6
8,767,549	56	3,378,539	88	920,002	80	—	—	163,440	—	60,000	—	7
4,285,007	88	1,469,877	28	802,760	—	959,260	—	55,256	—	307,881	14	8
2,108,030	49	1,624,187	34	435,800	—	1,643,612	50	96,000	—	120,243	70	9
4,891,426	80	562,809	28	1,209,731	—	312,175	—	471,657	13	69,176	90	10
3,763,009	51	661,945	33	107,891	—	868,089	—	554,232	—	223,488	45	11
1,206,986	27	14,043	63	—	—	1,303,880	71	—	—	30,500	—	12
—	—	146,416	50	1,248,922	75	1,493,473	12	—	—	78,000	—	13
131,531,423	45	145,585,959	09	30,677,191	27	32,076,698	69	14,442,623	60	3,261,716	33	14
130,741,442	95	142,590,513	98	32,181,187	70	53,341,434	68	14,518,723	81	2,998,149	20	15
136,793,181	78	118,448,692	18	17,229,543	59	19,475,238	14	10,169,630	42	2,167,055	16	16

Taulu 2. (Jatk.). Yksityispankkien
Debet-

	23		24		25		26	
	Pankin nimi.	Palkkauksia.	Muita kulun- keja.	Korkoja.	Kiinteis-	Pankkitarkoi- tukseen.		
1 Suomen Yhdyspankki	603,334	07	264,589	40	5,954,569	43	4,361,630	77
2 Pohjoismaiden Osakepankki kauppaa ja teollisuutta varten	583,514	29	286,223	17	4,470,387	17	5,250,000	—
3 Kansallis-Osake-Pankki	556,852	39	255,260	49	4,366,229	17	7,656,082	81
4 Privatbanken i Helsingfors, Aktie- bolag	83,560	—	45,287	21	1,430,627	63	1,000,000	—
5 Waasan Osake Pankki	219,301	32	65,308	60	1,331,893	92	2,567,900	—
6 Turun Osakepankki	82,140	93	34,028	90	805,341	61	1,302,851	65
7 Suomen Kauppapankki, Osakeyhtiö..	111,194	44	48,079	14	706,954	32	—	—
8 Uudenmaan Osakepankki	65,943	80	26,844	97	556,677	46	1,000,000	—
9 Landtmannabanken, Aktiebolag	82,042	79	40,632	63	659,694	27	275,690	55
10 Tampereen Osake-Pankki	61,023	39	15,914	95	533,471	87	813,381	88
11 Länsi-Suomen Osake-Pankki.....	36,086	66	23,025	95	224,000	62	59,046	83
12 Helsingin Osakepankki	31,820	06	32,108	16	140,446	24	—	—
13 Säästöpankkien Keskus-Osake-Pankki	10,307	—	9,443	93	251,461	18	—	—
14 Yhteensä Smk	2,527,121	14	1,146,747	50	21,436,254	89	24,286,583	99
15 Toukokuu 1916	2,095,345	52	910,083	75	11,180,666	30	24,280,352	29
16 Kesäkuu 1915	2,800,317	02	1,070,362	44	20,063,952	31	23,898,645	57

tila kesäkuun lopussa 1916.
puoli.

27		28		29		30		31		32		
mistöjä.												
Maita.		Irtaimistoa.		Erinäisiä tilejä.		Hypoteekki- osasto.		Koko debetpuoli.		Kassakreditivien myönnetty määrä.		
118,353	27	106,702	82	3,276,052	56	2,440,515	30	310,665,042	46	38,000,800	—	1
60,000	—	80,000	—	379,598	98	2,640,757	12	269,480,819	01	31,971,305	57	2
486,285	64	109,742	05	3,231,948	77	—	—	271,773,704	40	56,333,950	43	3
108,000	—	10,000	—	187,638	09	—	—	91,389,527	14	9,303,200	—	4
250,000	—	67,924	75	815	25	—	—	67,627,270	81	7,691,854	—	5
369,542	32	30,615	80	3,490,861	65	—	—	49,661,317	31	6,859,150	—	6
—	—	15,404	98	74,475	47	—	—	31,260,244	16	11,062,550	—	7
18,000	—	45,000	—	24,499	19	—	—	30,231,230	45	6,294,065	—	8
1,500	—	30,590	—	42,812	30	—	—	29,441,759	33	3,186,130	42	9
—	—	24,566	—	280,688	80	—	—	23,174,447	17	5,973,656	43	10
—	—	40,506	40	124,888	85	—	—	14,650,003	23	4,873,900	—	11
—	—	10,000	—	292,535	85	—	—	12,002,070	67	1,508,750	—	12
—	—	7,118	30	156,410	—	—	—	15,530,461	45	—	—	13
1,361,681	23	578,171	05	11,513,175	76	5,031,372	42	1,216,387,897	59	183,058,811	85	14
1,252,130	06	574,431	25	12,863,502	26	4,973,361	09	1,170,064,347	93	183,541,333	43	15
2,900,267	31	658,333	58	6,404,096	38	4,810,598	54	1,007,060,456	33	169,138,960	26	16

**Taulu 2. (Jatk.). Yksityispankkien
Kredit-**

1		2		3		4	
Pankin nimi.		Osake-pääoma.		Vararahastot.		Eläkerahasto	
1	Suomen Yhdyspankki	30,000,000	—	12,200,000	—	1,086,389	18
2	Pohjoismaiden Osakepankki kauppaa ja teollisuutta varten	20,000,000	—	19,000,000	—	1,261,332	75
3	Kansallis-Osake-Pankki	13,000,000	—	13,300,000	—	658,692	11
4	Privatbanken i Helsingfors, Aktie- bolag	8,000,000	—	8,300,000	—	240,217	18
5	Waasan Osake Pankki	5,000,000	—	3,500,000	—	290,004	67
6	Turun Osakepankki	6,000,000	—	3,600,000	—	—	—
7	Suomen Kauppapankki, Osakeyhtiö..	4,000,000	—	876,916	74	—	—
8	Uudenmaan Osakepankki	3,000,000	—	2,425,000	—	111,244	16
9	Landtmannabanken, Aktiebolag	3,588,710	—	300,000	—	—	—
10	Tampereen Osake-Pankki	3,000,000	—	750,000	—	—	—
11	Länsi-Suomen Osake-Pankki	2,000,000	—	60,000	—	—	—
12	Helsingin Osakepankki	1,950,250	—	140,000	—	—	—
13	Säästöpankkien Keskus-Osake-Pankki	1,800,000	—	50,000	—	—	—
14	Yhteensä Smk	101,338,960	—	64,501,916	74	3,647,880	05
15	Toukokuu 1916	101,330,780	—	64,501,916	74	3,652,325	88
16	Kesäkuu 1915	99,550,000	—	63,196,225	01	3,489,241	53

tila kesäkuun lopussa 1916.

puoli.

5		6		7		8		9		
Käyttämättömiä voittovaroja.		Talletustili.		Säästökassatili.		Juokseva tili.		Postilähetyk- seleitä.		
1,105,555	38	191,312,641	24	—	—	37,331,271	88	4,409,248	55	1
1,273,560	27	157,413,261	27	6,318,533	94	23,642,132	89	4,362,011	18	2
1,204,688	24	172,667,325	02	17,574,429	26	26,285,378	91	5,675,592	73	3
1,109,809	25	26,367,158	45	22,526,312	12	10,006,196	98	548,292	11	4
178,363	07	41,719,487	16	4,971,344	75	6,224,332	43	998,380	08	5
415,071	04	26,931,769	92	5,042,737	61	2,968,710	84	661,384	32	6
64,836	74	17,937,351	86	2,141,317	31	4,063,310	23	571,222	87	7
70,069	17	12,508,168	86	5,243,435	87	3,436,662	43	242,588	18	8
42,837	30	17,614,792	23	3,386,579	46	3,041,032	48	292,874	72	9
46,953	77	13,661,689	10	1,405,049	88	1,428,567	63	303,921	99	10
83,022	54	10,191,860	28	133,372	60	1,354,304	89	342,134	06	11
5,474	67	4,074,918	35	1,599,469	21	2,022,255	64	36,266	55	12
15,501	43	11,650,393	95	—	—	179,297	43	778,645	62	13
5,615,742	87	704,051,117	69	70,342,632	01	127,433,454	66	19,222,562	96	14
5,618,060	65	685,825,189	18	63,275,588	55	119,297,913	12	15,613,665	05	15
3,143,011	53	626,701,661	29	58,239,104	77	63,122,836	41	8,862,792	38	16

Taulu 2. (Jatk.). Yksityispankkien

Kredit-

Pankin nimi.	10		11		12	
	Kirjeenvaihtajia.				Rediskontattuja veksleitä.	
	Ulkomaisia.		Kotimaisia.			
1 Suomen Yhdyspankki	7,307,770	75	16,633,957	02	—	—
2 Pohjoismaiden Osakepankki kauppaa ja teollisuutta varten	11,039,176	89	10,301,305	33	—	—
3 Kansallis-Osake-Pankki	5,147,175	43	9,379,305	69	—	—
4 Privatbanken i Helsingfors, Aktiebolag ..	9,595,055	04	1,346,572	72	—	—
5 Waasan Osake Pankki	354,321	47	2,095,541	47	—	—
6 Turun Osakepankki	97,195	54	911,715	57	—	—
7 Suomen Kauppankki, Osakeyhtiö	206,682	97	358,685	30	—	—
8 Uudenmaan Osakepankki	—	—	250	—	—	—
9 Landtmannabanken, Aktiebolag	116,280	51	187,911	25	—	—
10 Tampereen Osake-Pankki	45,383	35	1,628,703	29	—	—
11 Länsi-Suomen Osake-Pankki	3,909	01	133,101	11	—	—
12 Helsingin Osakepankki	683,129	83	257,629	20	—	—
13 Säästöpankkien Keskus-Osake-Pankki	—	—	768,339	38	—	—
14 Yhteensä Smk	34,596,080	79	44,003,017	33	—	—
15 Toukokuu 1916	35,242,691	12	36,918,796	70	—	—
16 Kesäkuu 1915	29,084,975	06	16,301,443	83	3,204	66

¹⁾ Tästä uusien osakkeiden tili Smk 2,167,808:—.

tila kesäkuun lopussa 1916.

puoli.

13		14		15		16		17		18.		19		
Lainoja.				Nostamattomia osinkoja.		Korkoja ja provisioineja.		Erinäisiä tilejä.		Perittäviksi jätetyistä vekseleistä saatua.		Koko kreditpuoli.		
Pankkiin- teistöjä vas- taan.		Muita.												
—	—	—	—	45,223	—	7,570,984	35	516,677	16	645,323	95	310,665,042	46	1
—	—	—	—	90,011	70	7,559,110	80	1,551,968	95	668,363	04	269,480,819	01	2
—	—	—	—	47,260	—	5,818,763	37	614,409	51	400,184	13	271,773,704	40	3
253,946	49	—	—	7,846	10	3,023,270	84	64,349	76	500	10	91,389,527	14	4
—	—	88,444	63	7,663	—	1,930,964	99	169,977	94	103,445	15	67,627,270	81	5
—	—	—	—	4,020	—	1,215,103	97	1,768,281	95	45,326	55	49,661,317	31	6
—	—	—	—	21,654	70	945,985	48	29,466	53	42,813	43	31,260,244	16	7
—	—	—	—	10,021	97	902,773	41	2,229,382	12	51,634	28	30,231,230	45	8
—	—	—	—	13,948	10	767,950	88	78,224	82	10,617	58	29,441,759	33	9
63,387	69	—	—	3,091	—	706,605	77	127,665	06	3,428	64	23,174,447	17	10
—	—	—	—	15,309	20	285,179	01	25,165	08	22,845	45	14,650,003	23	11
—	—	200,000	—	11	—	291,587	81	741,078	41	—	—	12,002,070	67	12
—	—	—	—	3,750	64	202,071	94	82,461	06	—	—	15,530,461	45	13
317,334	18	288,444	63	269,810	41	31,220,352	62	7,999,108	35	1,994,482	30	1,216,887,897	59	14
317,334	18	88,444	63	307,442	09	26,034,607	20	5,320,831	73	1,723,761	11	1,170,064,347	93	15
321,657	69	250,433	66	184,552	76	29,853,745	25	3,193,249	41	1,612,321	14	1,007,060,456	33	16

Taulu 3. Yksityispankkien protestatut vekselit sekä lainhausta

1 Pankin nimi.	2 3 4 5 6 7 8 9 Protestattuja vekseleitä.											
	Kotimaisia.					Ulkomaisia.						
	Kuukauden kuluessa protestattu.		Kuukauden lopussa jällellä maksamatta.			Kuukauden kuluessa protestattu.		Kuukauden lopussa jällellä maksamatta.				
	Kpl.	Smf.	Kpl.	Smf.	Kpl.	Smf.	Kpl.	Smf.				
Suomen Yhdyspankki	8	19,956	60	83	87,404	10	1	107	25	4	26,705	78
Pohjoismaiden Osakepankki kauppaa ja teollisuutta varten	3	2,850	—	79	47,721	93	—	—	—	2	25,568	34
Kansallis-Osake-Pankki	26	24,202	26	174	151,464	80	—	—	—	—	—	—
Privatbanken i Helsingfors, Aktiebolag	—	—	—	—	—	—	—	—	—	—	—	—
Waasan Osake Pankki	3	2,200	—	85	61,548	48	—	—	—	4	4,082	27
Turun Osakepankki	3	1,200	—	46	336,004	46	—	—	—	11	208,006	—
Suomen Kauppapankki, Osake- yhtiö	—	—	—	—	—	—	—	—	—	—	—	—
Uudenmaan Osakepankki	—	—	—	28	78,944	75	—	—	—	—	—	—
Landtmannabanken, Aktiebolag	2	1,300	—	10	27,768	87	—	—	—	—	—	—
Tampereen Osake-Pankki	3	1,765	85	9	4,421	—	—	—	—	—	—	—
Länsi-Suomen Osake-Pankki ..	2	6,230	—	5	9,346	41	—	—	—	—	—	—
Helsingin Osakepankki	—	—	—	—	—	—	—	—	—	—	—	—
Säästöpankkien Keskus-Osake- Pankki	—	—	—	—	—	—	—	—	—	—	—	—
Yhteensä	50	59,704	71	519	804,024	80	1	107	25	21	264,362	39
Toukokuu 1916	53	71,287	78	526	813,741	65	—	—	—	21	264,362	39
Kesäkuu 1915	129	135,432	64	1,155	2,014,054	24	19	21,633	24	29	272,314	82

ja konkurssista riippuvat saatavat kesäkuulla vuonna 1916.

Pankin nimi.	10	11	12	13	14	15	16	17				
	Lainhausta ja konkurssista riippuvia.											
	Vekseleitä.				Muita saatavia.							
	Kuukaudenkuluessa toimenpiteen alaisiksi joutuneita.		Kuukauden lopussa selvittämättä olevia.		Kuukaudenkuluessa toimenpiteen alaisiksi joutuneita.		Kuukauden lopussa selvittämättä olevia.					
	Kpl.	<i>Smc.</i>	Kpl.	<i>Smc.</i>	Kpl.	<i>Smc.</i>	Kpl.	<i>Smc.</i>				
Suomen Yhdyspankki	1	150	—	83	87,404	10	—	—	—	6	305,191	87
Pohjoismaiden Osakepankki kauppaa ja teollisuutta varten	—	—	—	77	65,370	27	—	—	—	4	50,886	78
Kansallis-Osake-Pankki	3	1,250	—	162	535,840	73	—	—	—	25	915,698	95
Privatbanken i Helsingfors, Aktiebolag	—	—	—	—	—	—	—	—	—	—	—	—
Waasan Osake Pankki	8	7,765	—	75	58,203	03	—	—	—	2	2,812	35
Turun Osakepankki	—	—	—	46	336,004	46	—	—	—	1	2,733	33
Suomen Kauppapankki, Osake- yhtiö	—	—	—	—	—	—	—	—	—	—	—	—
Uudenmaan Osakepankki	—	—	—	28	78,944	75	—	—	—	1	500	—
Landtmannabanken, Aktiebolag	—	—	—	9	26,768	87	—	—	—	3	12,500	—
Tampereen Osake-Pankki	1	300	—	6	3,573	—	—	—	—	3	137,377	47
Länsi-Suomen Osake-Pankki ..	—	—	—	4	3,346	41	—	—	—	—	—	—
Helsingin Osakepankki	—	—	—	—	—	—	—	—	—	—	—	—
Säästöpankkien Keskus-Osake- Pankki	—	—	—	—	—	—	—	—	—	—	—	—
Yhteensä	13	9,465	—	490	1,195,455	62	—	—	—	45	1,427,700	75
Toukokuu 1916	7	4,760	—	504	1,256,656	26	—	—	—	48	1,504,203	40
Kesäkuu 1915	31	111,024	46	982	2,164,094	36	2	26,150	—	92	5,608,398	70

Taulu 4. Hypoteekkilaitosten tila kesäkuun lopussa 1916.

Debet puoli.

1 Laitoksen nimi.	2 Kassa.	3 Ulkomaisia kirjeenvaihtajia.	4 Lainoja.	5 Kotimaisia kirjeenvaihtajia.	6 Obligatsio- neja.	7 Osakkeita.	8 Pankkitalle- tuksia.	9 Korkolippuja.
Suomen Hypoteekkiyhdistys..	26,647 49	95,515 31	76,734,337 47	—	1,604,469 32	515,000 —	1,687,000 —	—
Osakeyhtiö Suomen Kaupun- kien Hypoteekikassa.....	118,376 53	424,748 51	72,716,088 84	2,889,865 88	588,500 —	10,000 —	2,046,322 29	—
Suomen Kiinteistöpankki, Osa- keyhtiö	42,009 46	104,126 83	38,702,756 43	—	—	5,000 —	35,000 —	—
Suomen kaupunki- ja maalais- kuntien kekuslainakassa, Osakeyhtiö.....	1,460 93	—	7,816,851 42	—	—	—	92,000 —	—
Suomen Yhdyspankki, Hypo- teekiosasto	—	128,209 71	21,113,882 65	—	—	—	—	—
Pohjoismaiden Osakepankki kauppaa ja teollisuutta var- ten, Hypoteekkiostasto	—	—	20,245,352 56	—	—	—	—	—
Yhteensä Smk	188,494 41	752,600 36	237,329,219 37	2,889,865 88	2,192,969 32	530,000 —	3,860,322 29	—
Toukokuu 1916 ¹⁾	39,215 01	812,611 —	157,574,070 48	724,277 83	588,500 —	15,000 —	2,173,322 29	—
Kesäkuu 1915	132,662 89	1,131,921 81	220,947,933 25	478,086 19	1,240,298 —	30,000 —	5,458,944 02	—

¹⁾ Toukokuun summiin ei sisälly ilmoitus Suomen Hypoteekkiyhdistyksen tilasta, syystä että sellainen annetaan ainoastaan puolivuosittein.

Taulu 4. (Jatk.). Hypoteekkilaitosten tila kesäkuun lopussa 1916.

Debet puoli.

Laitoksen nimi.	10	11	12	13	14	15	16	17	18
	Palkkauksia.	Muita kulun- keja.	Korkoja obligationsi- lainoista.	Korkoja muista lainoista.	Obligationsi- lainain kus- tannuksia.	Kiinteistöjä.	Irtaimistoa.	Erinäisiä tiloja.	Yhteensä.
Suomen Hypoteekkiyhdistys...	51,282 79	28,863 71	592,255 27	—	277,924 35	800,000	10,000	30,541 96	82,453,187 67
Osakeyhtiö Suomen Kaupun- kien Hypoteekikassa.....	22,705 52	20,429 91	707,051 25	—	1,064,240 04	—	5,000	1,949,591 74	82,562,870 51
Suomen Kiinteistöpankki, Osa- keyhtiö	14,361	11,918 97	158,798 75	—	142,986 72	250,000	1,384	2,282,463 77	41,700,795 93
Suomen kaupunki- ja maalais- kuntien keskuslainakassa,	4,273 09	3,792 54	74,736 67	2,928 08	4,250 73	—	1,649 90	123,394 15	8,125,337 46
Osakeyhtiö	—	609 83	247,824 27	—	594,619 50	—	—	22,861 04	22,108,007
Suomen Yhdyspankki, Hypo- teekkosasto	—	—	—	—	—	—	—	—	—
Pohjoismaiden Osakepankki kauppaa ja teollisuutta var- ten, Hypoteekkosasto	—	—	—	—	—	—	—	1,005,564 25	21,250,916 81
Yhteensä smk	92,622 40	65,609 96	1,750,661 21	2,928 08	2,088,821 34	1,050,000	18,033 90	5,364,416 91	258,201,065 34
Toukokuu 1916 ¹⁾	34,968 62	32,987 41	1,145,841 77	2,928 08	1,690,465 91	250,000	8,033 90	5,027,189	170,119,411 25
Kesäkuu 1915	87,812 85	86,937 02	1,530,949 54	41,498 41	2,319,648	1,050,000	20,180 01	4,879,761 94	239,436,633 43

¹⁾ Toukokuun summiin ei sisälly ilmoitus Suomen Hypoteekkiyhdistyksen tilasta, koska sellainen annetaan ainoastaan puolivuosittein.

Taulu 4. (Jatk.): Hypoteekkilaitosten tila kesäkuun lopussa 1916.
Kredit puoli.

1 Laitoksen nimi.	2 Osakapitali.	3 Vararabastot.	4 Eläkerabasto.	5 Käyttämättömät voittoveroja.	6 Liikkeessä olevia obligatioita.	7 Lainoja.
Suomen Hypoteekkiyhdistys	—	4,863,936	266,189	—	73,227,500	3,070,949
Osakeyhtiö Suomen Kaupunkien Hy- poteekikassa	7,000,000	1,778,114	25,288	608,745	65,682,500	1,107,671
Suomen Kiinteistöpankki, Osakeyhtiö Suomen kaupunki- ja maalaiskuntien keskuslainakassa, Osakeyhtiö	5,000,000	1,100,000	—	63,583	28,517,000	—
Suomen Yhdyspankki, Hypoteekki- osasto	1,325,000	73,728	—	35,125	6,555,000	—
Pohjoismaiden Osakepankki kauppa- ja teollisuutta varten, Hypoteek- kiosasto	—	260,180	—	—	18,614,961	—
Yhteensä Smk	13,325,000	8,075,960	291,477	707,454	210,811,461	4,178,621
Toukokuu 1916 ¹⁾	13,325,000	3,212,023	25,288	708,666	134,801,078	872,828
Kesäkuu 1915	13,310,000	7,824,665	285,338	768,129	198,939,768	2,336,524

¹⁾ Toukokuun summiin ei sisälly ilmoitus Suomen Hypoteekkiyhdistyksen tilasta, koska sellainen annetaan ainoastaan puolivuositain.

Taulu 4. (Jatk.). Hypoteekkilaitosten tila kesäkuun lopussa 1916.

Kredit puoli.

Laitoksen nimi.	8	9	10	11	12	13
	Talletuksia.	Nostamattomia osinkoja.	Vaotusmaksuja.	Erinäisiä tilejä.	Pankin tili.	Yhteensä.
Suomen Hypoteekkiyhdistys.....	—	—	866,655 90	157,905 22	—	82,453,137 67
Osakeyhtiö Suomen Kaupunkien Hypoteekkiassa	—	10,190 —	2,104,762 69	4,245,597 54	—	82,562,870 51
Suomen Kiinteistöpankki, Osakeyhtiö	4,055,408 72	3,176 —	309,875 78	2,651,751 96	—	41,700,795 93
Suomen kaupunki- ja maalaiskuntien keskuslaina- kassa, Osakeyhtiö	—	950 —	—	195,538 84	—	8,125,337 46
Suomen Yhdyspankki, Hypoteekkiostos	—	—	—	792,350 27	2,440,515 30	22,108,007 —
Pohjoismaiden Osakepankki kauppa- ja teolli- suutta varten, Hypoteekkiostos	—	—	—	395,659 69	2,640,757 12	21,250,916 81
Yhteensä Smk	4,055,408 72	14,316 —	3,281,294 37	6,378,798 52	5,081,272 42	258,201,065 38
Toukokuu 1916 ¹⁾	4,444,208 47	16,835 —	1,366,682 16	6,373,444 66	4,973,561 09	170,119,411 25
Kesäkuu 1915	3,164,463 40	3,036 —	2,966,770 07	5,027,339 18	4,810,598 54	239,436,633 43

¹⁾ Toukokuun summiin ei sisälly ilmoitus Suomen Hypoteekkiyhdistyksen tilasta, koska sellainen annetaan ainoastaan puolivuosittein.

Taulu 5. Postisäästöpankin liike kesäkuulla vuonna 1916.

1	2		3		4		5		6		7		8		9
	Säästökirjoja.		Kuoletettu.		Luku.		Pääomaa.		Luku.		Säästökotot.		Luku.		Lisäys (+) tai vähennys (-)
	Uusia avattu.														Pääomaa.
1916 kesäkuulla:															
Kaupungeissa	548	283			2,290	294,094	—		1,195	132,496	98	+	1,095	+	161,597 02
Maaseudulla	841	374			3,686	427,643	—		1,062	150,526	17	+	2,624	+	277,116 83
Koko maassa	1,389	657			5,976	721,737	—		2,257	283,023	15	+	3,719	+	438,713 85
1916 tammi—kesäkuu	11,083	4,603			47,176	4,299,315	—		13,919	1,621,517	14	+	33,257	+	2,677,797 86
1915 kesäkuu	1,241	726			4,517	443,491	—		1,895	180,808	59	+	2,622	+	262,682 41
1915 tammi—kesäkuu	7,147	5,212			30,900	2,065,174	—		11,887	1,184,000	70	+	19,013	+	881,173 30
Pankin toiminnan alusta vuonna 1887 kesäkuun loppuun 1916	348,959	269,242			1,386,304	1) 68,073,406	79		497,901	55,844,630	41	+	898,403	+	12,228,776 38

1) Tähän yhteenlaskettu kasvaneet nostamattomat korot vuosilta 1887—1915.

SÄÄSTÖPANKKIEN TILA

KESÄKUUN LOPUSSA 1916.

JA

SÄÄSTÖNPANOT JA SÄÄSTÖTÄOTOT SÄÄSTÖPANKEISSA
VUODEN 1916 TOISELLA NELJÄNNESELLÄ.



Taulu 6. Säästöpankkien tila
Tab. 6. Sparbankernas ställning

D e-

1	2			3			4			5			6		
	Kassa.			Lainoja. Lån.			Obligat- sioneja. Obligationer.			Pankkien talletustodis- tuksia. Bankers de- positionsbevis.			Muita arvo- papereita. Öfriga värde- papper.		
	<i>Smc.</i>	<i>Fmg.</i>	<i>7k.</i>	<i>Smc.</i>	<i>Fmg.</i>	<i>7k.</i>	<i>Smc.</i>	<i>Fmg.</i>	<i>7k.</i>	<i>Smc.</i>	<i>Fmg.</i>	<i>7k.</i>	<i>Smc.</i>	<i>Fmg.</i>	<i>7k.</i>
Kaupungit — Städer ...	8,169,526	79		173,455,936	44		17,180,302	81		11,920,882	41		1,118,986	69	
Maaseutu — Landsbygd	5,180,904	81		178,267,886	88		4,107,137	35		25,747,361	22		1,475,831	82	
Koko maassa — Städer och landsbygd tillsam- mans.....	13,350,431	60		351,723,823	32		21,287,440	16		37,668,243	63		2,594,818	51	

K r e-

1	2			3			4		
	Säästöönpanijain saamiset. Insättarnes till- godohafvanden.			Kantarahasto. Grundfond.			Varurahasto. Reservfond.		
	<i>Smc.</i>	<i>Fmg.</i>	<i>7k.</i>	<i>Smc.</i>	<i>Fmg.</i>	<i>7k.</i>	<i>Smc.</i>	<i>Fmg.</i>	<i>7k.</i>
Kaupungit — Städer	193,453,492	96		3,393,684	02		17,835,928	54	
Maaseutu — Landsbygd	201,726,509	82		1,365,917	13		10,974,828	07	
Koko maassa — Städer och lands- bygd tillsammans	395,180,002	78		4,759,601	15		28,810,756	61	

Kesäkuun lopussa 1916.
vid Juni månads utgång år 1916.

b e t.

7			8			9			10			11			12			13		
Kiinteistöjä. Fastigheter.			Kulunkeja. Omkostnader.						Korkoja. Räntor.			Maksettu yleis- hyödyllisiin ja hyväntekeväi- siin tarkotuk- siin. Utbetaladt till allmännyttiga och välgörande ändamål.			Muita tiliiin- pantuja varoja. Öfriga bokför- da tillgångar.			Yhteensä. Summa.		
Smf.	Fmf.	7d.	Smf.	Fmf.	7d.	Smf.	Fmf.	7d.	Smf.	Fmf.	7d.	Smf.	Fmf.	7d.	Smf.	Fmf.	7d.	Smf.	Fmf.	7d.
4,731,978		70	261,663		86	361,456		91	—			190,097			478,795		50	217,869,627		11
931,409		92	130,753		73	333,991		63	—			—			389,319		70	216,564,097		06
5,663,388		62	392,417		59	695,448		54	—			190,097			868,115		20	434,433,724		17

d i t.

5			6			7			8			9		
Lainoja. Lån.			Erikseen hoi- dettuja rahoja. Särskildt förval- tade medel.			Korkoja. Räntor.			Sekalaista. Diverse.			Yhteensä. Summa.		
Smf.	Fmf.	7d.	Smf.	Fmf.	7d.	Smf.	Fmf.	7d.	Smf.	Fmf.	7d.	Smf.	Fmf.	7d.
1,145,599		63	233,833		28	1,656,570		26	150,518		42	217,869,627		11
328,264		77	2,810		45	1,035,538		31	230,228		51	216,564,097		06
1,473,864		40	236,643		73	3,592,108		57	380,746		93	434,433,724		17

**Taulu 7. Säästöönpanot ja säästöstäöt säästöpankeissa
vuoden 1916 toisella neljänneksellä.**

**Tab. 7. Insättningar och uttagningar vid sparbankerna under
andra kvartalet af år 1916.**

Säästöpankin paikka. Sparbankens ort.	Säästöönpanantu. Insatt.			Säästöstä otettu. Uttaget.			Lisäys (+) tahi vähennys (-). Ökning (+) eller minskning (-).		
	<i>Smc.</i>	<i>Smc.</i>	<i>pt.</i>	<i>Smc.</i>	<i>Smc.</i>	<i>pt.</i>	<i>Smc.</i>	<i>Smc.</i>	<i>pt.</i>
Kaupungit — Städerna.									
Uudenmaan — Nylands l.	3,152,747		18	2,908,361		65	+	244,885	53
Turunja Porin—Åbo och Björneborgs l.	3,938,220		19	3,260,324		23	+	677,895	96
Hämeen — Tavastehus l.	1,720,852		57	1,129,189		78	+	591,712	79
Viipurin — Viborgs l.	2,037,080		45	1,239,386		31	+	797,694	14
Mikkelin — St Michels l.	676,837		72	340,913		66	+	335,924	06
Kuopion — Kuopio l.	785,722		27	304,025		13	+	481,697	14
Vaasan — Vasa l.	1,674,116		10	1,151,091		68	+	523,024	42
Oulun — Uleåborgs l.	1,149,241		42	772,750		47	+	376,490	95
56 Yhteensä — Tillsammans	15,134,817		90	11,105,992		91	+	4,028,824	99
Maaseutu — Landsbygden.									
Uudenmaan — Nylands l.	1,599,545		11	536,299		61	+	1,063,245	50
Turunja Porin—Åbo och Björneborgs l.	6,830,907		96	2,850,222		48	+	3,980,585	48
Hämeen — Tavastehus l.	3,036,652		10	899,479		40	+	2,728,885	49
Viipurin — Viborgs l.	1,693,466		82	577,616		36	+	1,913,544	60
Mikkelin — St Michels l.	1,839,625		33	721,738		63	+	1,117,886	70
Kuopion — Kuopio l.	1,677,267		65	396,417		—	+	1,280,850	65
Vaasan — Vasa l.	5,580,711		91	2,593,230		42	+	2,987,481	49
Oulun — Uleåborgs l.	2,491,566		20	912,844		31	+	1,578,721	89
367 Yhteensä — Tillsammans	24,749,643		08	9,487,848		21	+	15,261,794	87
Koko maa — Hela landet.									
Uudenmaan — Nylands l.	4,752,292		29	3,444,661		21	+	1,307,631	03
Turunja Porin—Åbo och Björneborgs l.	10,769,028		15	6,110,546		71	+	4,658,481	44
Hämeen — Tavastehus l.	4,757,504		67	2,028,619		18	+	2,728,885	49
Viipurin — Viborgs l.	3,730,547		27	1,817,002		67	+	1,913,544	60
Mikkelin — St Michels l.	2,516,463		05	1,062,652		29	+	1,453,810	76
Kuopion — Kuopio l.	2,462,989		92	700,442		13	+	1,762,547	79
Vaasan — Vasa l.	7,254,828		01	3,744,322		10	+	3,510,505	91
Oulun — Uleåborgs l.	3,640,807		62	1,685,594		78	+	1,955,212	84
423 Yhteensä — Tillsammans	39,884,460		98	20,593,841		12	+	19,290,619	86

Säästöpankin paikka. Sparbankens ort.	Säästöönpanu. Insatt.			Säästöstä otettu. Uttaget.			Lisäys (+) tahi vähennys (-). Ökning (+) eller minskning (-).		
	<i>Smf.</i>	<i>Fmf.</i>	<i>pt.</i>	<i>Smf.</i>	<i>Fmf.</i>	<i>pt.</i>	<i>Smf.</i>	<i>Fmf.</i>	<i>pt.</i>
Uudenmaan lääni.									
Nylands län.									
Kaupungit — Städerna.									
Helsinki — Helsingfors:									
»Helsingin Säästöpankki» — »Helsingfors Sparbank»	1,181,158	74	1,646,299	62	—	465,140	88		
Porvoo — Borgå	585,454	35	358,551	31	+	226,903	04		
Lovisa	159,241	91	148,080	76	+	11,161	15		
Tammisaari — Ekenäs	59,301	07	46,588	05	+	12,713	02		
Hanko — Hangö	81,831	75	44,766	91	+	37,064	84		
Helsinki — Helsingfors									
»Suom. Sääst. Helsingissä»	842,073	27	516,049	31	+	326,023	96		
Helsinki — Helsingfors									
»Työväen Säästöpankki»	243,686	09	148,025	69	+	95,660	40		
7 Kaupungit — Städerna	3,152,747	18	2,908,361	65	+	244,385	53		
Maaseutu — Landsbygden.									
Tenhola — Tenala	10,910	73	7,297	08	+	3,613	70		
Helsingin pit., sock.	1,637	—	480	48	—	1,156	52		
Inkoo — Ingå	6,232	—	1,542	50	+	4,689	50		
Lohja — Lojo	126,026	31	62,768	40	+	63,257	91		
Mäntsälä	140,189	72	22,740	84	+	117,448	88		
Bromarf	3,084	01	1,937	76	—	1,146	25		
Nurmijärvi	91,055	98	20,550	22	+	70,505	76		
Kirkkonummi — Kyrkslätt	22,147	58	9,590	14	+	12,557	44		
Iitti	84,662	40	41,070	98	+	43,591	42		
Nummi	64,024	23	15,946	38	+	48,077	85		
Espoo — Esbo	44,320	12	9,594	99	+	34,725	13		
Tuusula — Tusby	28,813	01	5,061	93	+	13,751	08		
Siuntio — Sjundeå	17,589	42	6,050	—	+	11,539	42		
Vihti	186,453	07	56,703	37	+	129,749	70		
Orimattila	43,717	—	6,098	81	+	37,618	19		
Karjalohja — Karislojo	21,263	91	17,145	04	+	4,118	87		
Pusula	60,182	97	14,645	41	+	45,537	56		
Sipoo — Sibbo	42,209	90	23,575	39	+	18,634	51		
Jaala	31,785	30	14,494	83	+	17,290	47		
Snappertuna	1,983	05	643	92	+	1,339	13		
Lappträsk	69,946	60	32,915	78	+	37,030	82		

Säästöpankin paikka. Sparbankens ort.	Säästöönpanantu. Insatt.			Säästöstä otettu. Uttaget.			Lisäys (+) tahi vähennys (—). Ökning +) eller minskning (—).		
	<i>Smf.</i>	<i>Smf.</i>	<i>nl.</i>	<i>Smf.</i>	<i>Smf.</i>	<i>nl.</i>	<i>Smf.</i>	<i>Smf.</i>	<i>nl.</i>
Karja — Karis	59,049		62	10,327		69	+	48,721	66
Pornainen — Borgnäs.....	27,770		45	11,403		67	+	16,366	78
Artjärvi — Artsjö	98,239		73	24,397		56	+	73,842	17
Degerby.....	5,350		91	253		49	+	5,097	42
Pyhäjärvi	37,056		88	27,192		36	+	9,864	52
Elimäki	28,123		25	9,532		95	+	18,590	30
Sammatti	44,437		96	11,931		51	+	32,506	45
Kyrkstad	22,400		—	11,055		64	+	11,344	36
Askola	24,567		98	13,295		56	+	11,272	42
Liljendal	43,402		25	7,948		20	+	35,454	05
Anjala	22,818		38	3,770		57	+	19,047	81
Mörskom	27,431		09	3,879		50	+	23,551	59
Hyvinkää	49,843		30	16,569		24	+	33,274	06
Pukkila	10,819		—	3,887		20	+	6,931	80
Ruotsinpyhtää — Strömfors ¹⁾	—		—	—		—	—	—	—
36 Maaseutu — Landsbygden	1,599,545		11	536,299		61	+	1,063,245	50
43 Uudenmaan l. — Nylands	4,752,292		29	3,444,661		21	+	1,307,631	08
Turun ja Porin lääni.									
Åbo och Björneborgs län.									
Kaupungit — Städerna.									
Turku — Åbo									
»Turun Säästöpank. — Sparbanken i Åbo»	2,452,743		89	2,240,282		20	+	212,461	69
Rauma — Raumo	57,239		89	55,694		65	+	1,545	24
Uusikaupunki — Nystad.....	93,277		15	60,657		46	+	32,619	60
Pori — Björneborg	325,164		69	207,281		25	+	117,883	44
Naantali — Nädendal	30,842		15	19,539		82	+	11,302	33
Turku — Åbo									
»Turun Suom. Säästöpankki»	925,263		06	643,506		67	+	281,756	39
Pori — Björneborg									
»Porin suom. säästöpank.»	13,955		—	21,409		49	—	7,454	49
Turku »Työväen Säästöpankki»	39,734		36	11,952		69	+	27,781	67
8 Kaupungit — Städerna	3,938,220		19	3,260,324		23	+	677,895	96
Maaseutu — Landsbygden.									
Saltvik	103,414		68	28,195		88	+	75,218	80
Oripää	277,566		05	83,311		34	+	194,254	71
Perniö — Bjernå	269,578		65	175,149		64	+	94,429	01
Hämeenkyrö — Tavastkyro	150,706		35	55,434		19	+	95,272	16
Paimio — Pemar	353,177		62	59,388		17	+	293,789	45
Salo »Salon Säästöpankki»	592,684		42	279,291		22	+	313,393	20
Siiikainen	23,771		46	11,755		37	+	12,016	09

¹⁾ Tietoja puuttuu. — Uppgifter saknas.

Säästöpankin paikka. Sparbankens ort.	Säästöön pantu. Insatt.			Säästöstä otettu. Uttaget.			Lisäys (+) tahi vähennys (-). Ökning (+) eller minskning (-).		
	<i>Smf.</i>	<i>Fmf.</i>	<i>74.</i>	<i>Smf.</i>	<i>Fmf.</i>	<i>74.</i>	<i>Smf.</i>	<i>Fmf.</i>	<i>74.</i>
Lappi.....	183,432		99	137,984		82	+	45,448	17
Kokemäki — Kumo.....	288,052		30	132,511		83	+	155,540	47
Vehmaa — Vehmo	38,677		75	51,842		62	-	13,164	87
Kiukainen ♦Euran ja Kiukaisten Säästöpankki♦	—		—	70,402		75	-	70,402	75
Finby	9,570		10	5,241		63	+	4,328	47
Marttila — St Märten's	164,863		80	57,050		63	+	107,813	17
Taivassalo — Töisala	64,638		25	46,405		72	+	18,232	53
Kankaanpää.....	76,043		74	15,295		39	+	80,748	35
Piikkiö	24,438		75	1,971		08	+	22,467	67
Ikaalinen	189,188		91	56,753		75	+	132,435	16
Tyrvää — Tyrvis	212,855		60	118,828		60	+	94,027	—
Huittinen — Hvittis	268,387		42	104,281		03	+	164,106	39
Kemiö — Kimito	126,710		05	32,758		30	+	93,951	75
Vestanfjärd	22,746		18	5,081		38	+	17,664	80
Vampula	24,067		85	11,249		05	+	12,818	80
Parkano	64,080		34	29,467		19	+	34,613	15
Kiikala	51,097		97	41,140		33	+	9,957	64
Köyliö — Kjulo	23,586		52	5,767		14	+	17,819	38
Kisko	103,079		37	33,846		49	+	74,232	88
Luvia	48,467		57	15,264		57	+	33,203	—
Eurajoki — Euraäminne.....	53,061		02	38,256		78	+	14,804	24
Mynämäki — Virmo	138,308		32	63,795		71	+	74,512	61
Lieto — Lundo	233,924		59	95,249		95	+	138,674	64
Laitila — Letala	115,544		64	56,775		34	+	58,769	30
Uusikirkko — Nykyrko	119,296		95	19,248		12	+	100,048	83
Kustavi — Gustafs	55,963		42	14,328		19	+	41,635	23
Masku	136,888		30	41,723		89	+	95,164	41
Loimaa — Loimjoki.....	242,796		23	49,927		30	+	192,868	93
Hinnerjoki	36,200		97	36,822		50	-	621	53
Lokalahti	29,784		37	14,441		89	+	15,342	48
Karkku	43,454		72	20,238		50	+	23,216	22
Punkalaidun	142,992		91	76,863		35	+	66,129	56
Rymättylä — Rimito	51,424		69	23,533		28	+	27,891	41
Honkilahti	28,109		84	25,891		66	+	2,218	18
Pyhäranta	42,157		38	27,627		83	+	14,529	55
Pyhämaa	12,173		69	6,348		21	+	5,825	48
Salo, ♦Salon kauppalan Säästöpankki♦	155,172		54	53,291		85	+	101,880	69
Ahlainen — Hvittisbofjärd	60,306		16	10,030		30	+	50,275	86
Kauvatsa	32,323		36	11,368		31	+	20,955	05
Prunkkala	56,932		75	32,193		36	+	24,739	39

Säästöpankin paikka. Sparbankens ort.	Säästöönpantu. Insatt.			Säästöstä otettu. Uttaget.			Lisäys (+) tahi vähennys (-). Ökning (+) eller minskning (-).		
	<i>Smf.</i>	<i>Fmf.</i>	<i>pt.</i>	<i>Smf.</i>	<i>Fmf.</i>	<i>pt.</i>	<i>Smf.</i>	<i>Fmf.</i>	<i>pt.</i>
Pomarkku — Påmark	56,377		65	27,148		25	+	29,229	40
Kiikka	72,035		24	41,295		36	+	30,739	88
Houtskari — Houtskär	7,735		30	4,533		58	+	3,201	72
Mouhijärvi	61,024		30	30,187		16	+	30,837	14
Säkylä	38,242		12	30,293		39	+	7,948	73
Suomusjärvi	49,002		75	15,126		32	+	33,876	43
Korpo	21,586		—	2,868		30	+	18,717	70
Merimasku	23,496		92	1,430		08	—	22,066	84
Lavia	62,034		20	13,390		45	+	48,643	75
Suoniemi	27,103		57	7,098		69	+	20,004	88
Sauvo	55,027		72	18,041		54	+	36,986	18
Nagu	6,388		25	1,645		64	+	4,742	61
Kiikoinen	41,862		39	17,395		29	+	24,467	10
Parainen — Pargas	47,305		48	15,069		82	+	32,235	66
Honkajoki	80,301		61	24,001		47	+	56,300	14
Normarkku	43,320		17	45,598		09	+	2,277	92
Jämijärvi	17,432		41	11,431		70	+	6,000	71
Rauman maaseurakunta	79,994		21	33,640		44	+	46,353	77
Merikarvia	50,184		43	30,077		92	+	20,106	51
Karvia	37,755		75	4,346		49	+	33,409	26
Dragsfjärd	37,870		39	5,587		12	+	32,283	27
Karinainen	110,566		60	27,063		24	+	83,503	36
Harjavalta	60,366		21	28,001		82	+	32,364	39
Kiukainen	65,198		20	20,657		96	+	44,540	24
Eura	74,462		05	10,044		55	+	64,417	50
Karjala	26,249		80	621		38	+	25,628	42
Kullaa	11,182		70	—		—	+	11,182	70
74 Maaseutu — Landsbygden	6,830,807		96	2,850,222		48	+	3,980,585	48
82 Turun ja Porin—Åbo och Bborgsl.	10,769,028		15	6,110,546		71	+	4,658,481	44
Hämeen län. — Tavastehus län.									
Kaupungit — Städerna.									
Hämeenlinna — Tavastehus	438,164		66	237,805		24	+	200,359	42
Tampere — Tammerfors	836,858		27	701,900		80	+	134,957	47
Lahti »Hollolan kunnan Säästöp.» ..	151,071		97	40,506		71	+	110,565	26
Hämeenlinna »Suomal. Säästöp.» ..	193,442		04	125,568		54	+	67,873	50
Lahti »Lahden Säästöp.»	69,556		79	17,745		78	+	51,811	01
Lahti »Lahden Työväen Säästöp.» ¹⁾	—		—	—		—	—	—	—
Tampere »Hämeen Työväen Säästöp.»	31,758		84	5,612		71	+	26,146	13
7 Kaupungit — Städerna	1,720,852		57	1,129,139		78	+	591,712	79
Maaseutu — Landsbygden.									
Urjala — Urdiala	265,836		25	99,795		62	+	166,040	63
Janakkala	8,267		96	2,707		74	+	5,560	22

¹⁾ Suorituksen alainen. — Under afveckling.

Säästöpankin paikka. Sparbankens ort.	Säästöönpanu.			Säästöstä otettu. Uttaget.			Lisäys (+) tahi vähennys (—). Ökning (+) eller minskning (—).		
	Insatt.			Uttaget.					
	<i>Smf.</i>	<i>Smf.</i>	<i>nl.</i>	<i>Smf.</i>	<i>Smf.</i>	<i>nl.</i>	<i>Smf.</i>	<i>Smf.</i>	<i>nl.</i>
Jämsä.....	138,969	69		42,244	40		+	91,725	29
Ruovesi.....	85,252	30		29,156	36		+	56,075	94
Lempäälä.....	101,429	44		38,986	77		+	62,442	67
Hausjärvi.....	97,649	40		12,529	12		+	85,120	28
Toijala.....	73,241	06		30,942	54		+	42,298	52
Lammi.....	126,299	35		50,605	93		+	75,693	42
Loppi.....	239,920	83		82,979	55		+	156,941	28
Kuru.....	9,735	80		2,962	80		+	6,773	—
Somero.....	76,741	90		29,427	59		+	47,314	31
Korpilampi.....	65,803	90		14,675	15		+	51,128	75
Renko.....	30,533	50		9,473	52		+	21,059	98
Forssa.....	88,770	65		41,465	28		+	47,305	37
Nastola.....	30,315	—		3,489	57		+	26,825	63
Hauho.....	200,505	87		43,671	78		+	157,434	09
Pälkäne.....	56,422	21		22,872	90		+	33,549	31
Vesilahti.....	157,865	—		20,457	67		+	137,407	33
Kärkölä.....	24,713	30		5,418	05		+	19,295	25
Koski.....	42,228	—		9,328	35		+	32,899	65
Asikkala.....	101,362	65		16,468	63		+	84,894	02
Kangasala.....	31,921	12		12,386	98		+	19,534	14
Kuhmoinen.....	210,180	58		76,863	32		+	133,317	26
Tuulos.....	20,426	73		9,470	19		+	10,956	54
Padasjoki.....	76,454	94		38,866	79		+	37,588	15
Orihvesi.....	128,499	76		14,416	87		+	114,082	89
Luopioinen.....	120,523	63		16,856	12		+	103,667	51
Sahalahti.....	21,447	35		4,756	51		+	16,690	84
Humpila.....	13,257	50		4,653	83		+	8,603	67
Somerniemi.....	4,707	—		3,778	—		+	929	—
Sääksmäki.....	77,772	88		35,838	26		+	41,934	62
Wanaja.....	4,085	26		2,000	—		+	2,085	26
Längelmäki.....	50,775	71		16,116	50		+	34,659	21
Kuhmalampi.....	17,654	50		4,391	01		+	13,263	49
Kuorevesi.....	15,109	48		16,032	78		—	923	30
Jokioinen.....	20,541	54		5,890	—		+	14,651	54
Messukylä.....	13,192	—		632	79		+	12,559	21
Ypäjä.....	32,130	—		3,320	—		+	28,810	—
Tyrväntö.....	5,628	—		80	90		+	5,547	10
Eräjärvi.....	32,313	86		4,981	78		+	27,332	08
Pirkkala.....	9,501	23		5,203	96		+	4,297	27
Wilppula.....	95,467	35		13,883	69		+	81,583	66
Yläjärvi.....	78,217	62		—	—		+	18,217	62
43 Maaseutu — Landsbygden	3,036,652	10		899,479	40		+	2,137,172	70
50 Hämeen l. — Tavastehus län	4,757,504	67		2,028,619	18		+	2,728,885	49

Säästöpankin paikka. Sparbankens ort.	Säästöön pantu.			Säästöstä otettu. Uttaget.			Lisäys (+) tahi vähennys (-). Ökning (+) eller minskning (-).		
	Insatt.		74.	Uttaget.		74.	Ökning (+) eller minskning (-).		74.
	Smc.	Fmg.		Smc.	Fmg.		Smc.	Fmg.	
Viipurin lääni. — Viborgs län. Kaupungit — Städerna.									
Viipuri, »Viipurin Säästöpankki» — Viborg, »Viborgs Sparbank»	662,112	57		609,054	59		+	53,057	92
Hamina — Fredrikshamn	25,021	63		28,385	11		-	3,363	48
Lappeenranta — Willmanstrand	102,263	69		65,190	39		+	37,073	30
Sortavala	251,230	04		99,538	81		+	151,619	23
Kotka	5,486	—		6,570	63		-	1,084	63
Viipuri — Viborg, »Viipurin Suomal. Säästöpankki»	700,999	43		384,789	81		+	316,209	62
Käkisalmi	67,063	37		2,870	87		+	64,192	50
Kotka, »Kymnlaakson Työväen Säästöpankki»	28,266	54		10,584	93		+	17,681	61
Viipuri — Viborg, »Viipurin Työväen säästöpankki»	40,845	44		23,948	09		+	22,897	35
Lappeenranta—Willmanstrand, »Etelä Saimaan Työläisten Säästöpankki»	2,691	82		50	—		+	2,641	82
Viipuri — Viborg, »Viipurin pitäjän Säästöpankki»	97,549	98		6,836	02		+	90,713	96
Kotkan Suomal säästöpankki	53,550	—		1,567	06		+	51,982	94
12 Kaupungit — Städerna	2,037,000	45		1,239,386	31		+	797,694	14
Maaseutu — Landsbygden.									
Virolahti — Vederlaks	129,147	78		84,332	22		+	44,815	56
Säkkijärvi	29,709	02		43,735	79		-	14,026	77
Parikkala	115,772	05		58,786	72		+	56,985	33
Jääski	85,868	60		28,151	17		+	57,717	43
Jaakkima — Jaakimvaara	17,980	91		4,269	85		+	13,711	06
Pyhäjärvi	40,571	70		16,856	35		+	23,715	35
Hiitola	53,130	73		2,801	09		+	50,329	64
Korpiselkä	40,167	60		4,667	61		+	35,499	99
Soanlahti	13,398	90		753	53		+	12,645	37
Luumäki	14,871	—		1,166	97		+	13,704	03
Antrea — St. André	119,245	35		50,800	42		+	68,434	93
Sakkola	13,989	05		2,850	—		+	11,139	05
Räisälä	52,221	96		16,187	44		+	36,034	52
Vehkalahti	133,145	83		39,174	32		+	73,974	55
Koivisto	11,584	68		4,796	56		+	6,788	12
Muola	14,322	72		1,705	—		-	12,717	72
Sippola	122,830	48		32,232	12		+	90,598	36
Rautu	4,855	—		798	06		+	4,056	94
Kirvu	180,150	64		21,380	46		+	108,770	18
Metsäpirtti	8,579	06		3,397	86		+	5,181	20
Kivennapa	18,200	55		2,634	45		+	15,566	10

Säästöpankin paikka. Sparbankens ort.	Säästöönpanantu. Insatt.			Säästöstä otettu. Uttaget.			Lisäys (+) tahi vähennys (-). Ökning (+) eller minskning (-).		
	<i>Smf.</i>	<i>Fmf.</i>	<i>pt.</i>	<i>Smf.</i>	<i>Fmf.</i>	<i>pt.</i>	<i>Smf.</i>	<i>Fmf.</i>	<i>pt.</i>
Miehikkälä	35,180		94	38,712		09	—	3,531	15
Kouvola	180,288		50	67,843		73	+	112,444	77
Ruskeala	15,696		25	8,553		20	+	7,143	05
Johannes	13,006		—	704		88	+	12,301	12
Kurkijoki	25,707		85	10,145		08	+	15,562	77
Savitaipale	30,077		11	3,915		83	+	26,161	28
Kymi	42,299		72	2,319		—	+	42,980	72
Suomenniemi	25,930		60	4,354		41	+	21,576	19
Ruokolahti	18,457		42	2,752		40	+	15,705	02
Impilahden Kitelän kun.....	14,828		47	3,648		56	+	11,279	91
Walkjärvi	13,243		—	1,789		07	+	11,453	93
Lemi	17,575		31	1,150		25	+	16,025	06
Rautjärvi	1,676		—	408		17	+	1,267	83
Kaukola	37,723		—	6,676		74	+	31,046	26
Suojärvi	14,764		—	—		—	+	14,764	—
Uusikirkko	54,269		—	2,957		96	+	51,311	04
37 Maaseutu — Landsbygden	1,693,466		82	577,616		36	+	1,115,850	46
49 Viipurin l. — Viborgs län	3,730,547		27	1,817,002		67	+	1,913,544	60
Mikkelin lääni.									
S:t Michels län.									
Kaupungit — Städerna.									
Mikkeli — S:t Michel	518,526		22	274,728		11	+	243,798	11
Savonlinna — Nyslott.....	89,993		24	51,862		31	+	38,130	93
Heinola.....	14,613		40	9,268		24	+	5,345	16
Savonlinna »Säämingin Kunnan Yh- teinen Säästöpankki»	53,704		86	5,055		—	+	48,649	86
4 Kaupungit — Städerna	676,837		72	340,913		66	+	335,924	06
Maaseutu — Landsbygden.									
Kangasniemi	62,052		23	75,347		68	—	13,295	45
Joroinen	57,809		92	23,953		69	+	33,856	23
Rantasalmi	94,779		30	16,732		03	+	78,047	27
Pieksämäki	278,492		45	106,294		85	+	172,197	60
Hirvensalmi.....	84,733		82	21,438		21	+	63,295	61
Heinävesi	81,234		98	8,719		86	+	72,515	12
Mäntyharju	154,470		43	35,506		89	+	118,963	54
Sysmä	303,194		93	189,335		48	+	113,859	45
Kerimäki	110,971		48	12,215		65	+	98,755	83
Hartola — Gustaf Adolfs	55,406		52	26,513		40	+	28,893	12
Jousa	113,188		62	74,645		82	+	38,542	80
Leivonmäki	3,728		60	5,717		16	—	1,988	56
Ristiina — Kristina	91,737		66	16,817		36	+	74,920	30
Juva — Jockas	123,029		16	15,079		42	+	107,949	74
Luhanka	58,623		34	19,518		68	+	39,104	66

Säästöpankin paikka. Sparbankens ort.	Säästöönpanu.			Säästöä otettu.			Lisäys (+) tahi vähennys (-).		
	Insatt.			Uttaget.			Ökning (+) eller minskning (-).		
	<i>Smc.</i>	<i>Fm.</i>	<i>rk.</i>	<i>Smc.</i>	<i>Fm.</i>	<i>rk.</i>	<i>Smc.</i>	<i>Fm.</i>	<i>rk.</i>
Heinolan pit. — sock.....	32,739	53		15,362	65		+	17,376	88
Anttola	18,588	40		7,835	11		+	10,753	29
Puumala	19,718	—		17,757	28		+	1,960	72
Virtasalmi.....	5,325	—		3,879	74		+	1,445	26
Sulkava.....	33,676	10		4,432	37		+	29,243	78
Haukivuori	6,740	—		760	—		+	5,980	—
Kangaslampi	39,371	71		16,976	86		+	22,394	85
Enonkoski *)	—	—		—	—		—	—	—
Savonranta	10,013	15		6,898	44		+	3,114	31
24 Maaseutu — Landsbygden	1,839,625	33		721,738	63		+	1,117,886	70
28 Mikkelin l. — St. Michels län	2,516,463	05		1,062,652	29		+	1,453,810	76
Kuopion lääni.									
Kuopio län.									
Kaupungit — Städerna.									
Joensuu	36,418	39		13,833	84		+	22,584	55
Kuopio	464,917	14		193,169	41		+	271,747	73
Iisalmi	276,993	73		93,332	20		+	183,661	53
Kuopio »Savon työväen Säästö.» ..	7,393	01		3,689	68		+	3,703	33
4 Kaupungit — Städerna	785,722	27		304,025	13		+	481,697	14
Maaseutu — Landsbygden.									
Nurmes	179,649	95		26,385	79		+	153,264	16
Pielisjärvi	67,713	27		12,093	05		+	55,620	22
Tohmajärvi	7,515	—		294	31		+	7,220	69
Kiuruvesi	98,828	20		51,919	93		+	46,908	27
Leppävirta	37,040	70		50,305	03		+	86,723	67
Liperi — Libelitz	23,918	52		3,975	89		+	19,942	63
Nilsjä	108,768	88		21,947	47		+	86,821	41
Lapinlahti	76,790	93		13,479	25		+	58,311	68
Eno.....	11,925	61		4,450	13		+	7,475	48
Rautalampi	129,002	73		31,529	32		+	97,473	41
Kitee	45,697	—		7,928	33		+	37,768	67
Maaninka.....	33,215	—		10,100	—		+	23,115	—
Karttula	121,660	14		30,384	10		+	91,276	04
Hankasalmi	109,551	98		9,328	63		+	100,223	35
Kuusjärvi	3,760	—		1,127	64		+	2,632	36
Rääkkylä	26,139	77		5,984	80		+	20,154	97
Polvijärvi.....	35,546	80		5,033	66		+	30,513	14
Kontiolahdi	62,129	65		15,822	15		+	46,307	50
Suonenjoki	77,328	51		31,606	79		+	45,721	72

*) Tietoja puuttuu. — Uppgifter saknas.

Säästöpankin paikka. Sparbankens ort.	Säästöönpantu.			Säästöstä otettu. Uttaget.			Lisäys (+) tai vähennys (-). Ökning (+) eller minskning (-).		
	Insatt.								
	<i>Smk.</i>	<i>Fmk.</i>	<i>pk.</i>	<i>Smk.</i>	<i>Fmk.</i>	<i>pk.</i>	<i>Smk.</i>	<i>Fmk.</i>	<i>pk.</i>
Ilomantsi	17,302	40		10,745	57		+	6,556	83
Juuka	43,280	—		9,227	69		+	34,052	31
Kaavi	48,053	86		6,312	37		+	41,742	49
Pielavesi	128,659	66		21,165	12		+	107,494	54
Vesanto	27,414	10		8,180	—		+	19,234	10
Taipale	6,071	—		249	17		+	5,821	83
Keitele	17,108	—		1,283	18		+	15,824	82
Muuruvesi	25,525	70		406	63		+	25,119	07
Rautavaara	7,680	29		150	—		+	7,530	29
28 Maaseutu — Landsbygden	1,677,267	65		396,417	—		+	1,280,850	65
32 Kuopion l. — Kuopio län	2,462,989	92		700,442	13		+	1,762,547	79
Vaasan lääni. — Vasa län.									
Kaupungit — Städerna.									
Jyväskylä	880,984	69		425,932	72		+	455,051	97
Nikolainkaupunki «Vaasan Säästö» — Nikolaistad «Vasa Sparbank» ...	448,767	94		438,249	04		+	10,518	90
Kristiinankaupunki — Kristinestad .	62,792	38		50,319	47		—	12,472	91
Pietarsaari — Jakobstad	48,274	03		58,985	31		+	10,711	28
Uusikaarleby — Nykarleby	17,353	43		19,266	73		—	1,908	30
Kokkola — Gamlakarleby	24,999	—		24,610	51		+	388	49
Nikolainkaup. — Nikolaistad «Mustasaari Sparbank»	43,424	23		12,720	09		+	30,704	14
Nikolainkaup. — Nikolaistad «Vaasan Suom. Säästö»	142,457	08		110,292	30		+	32,164	78
Kokkola «Keski-Pohjanmaan Säästöpankki»	5,058	32		10,715	51		—	5,657	19
9 Kaupungit — Städerna	1,674,116	10		1,151,091	60		+	523,024	42
Maaseutu — Landsbygden.									
Alavus	171,729	89		110,908	45		+	60,821	44
Vähäkyrö — Lillkyro	93,311	13		24,576	48		+	68,734	65
Saarijärvi	172,270	82		73,193	80		+	99,077	02
Ilmajoki — Ilmola	236,808	49		141,557	28		+	95,251	21
Kokkolan pit. — Gamlakarleby sock.	60,306	50		12,684	—		+	47,622	50
Kauhava	100,774	12		65,913	95		+	34,860	17
Uurainen	14,987	60		3,044	16		+	11,943	44
Virrat	68,461	99		19,106	20		+	49,355	79
Konginkangas	13,445	—		18,126	54		—	4,681	54
Viitasaari	117,465	—		38,229	51		+	79,235	49
Teerijärvi	80,681	82		49,417	85		+	31,263	97
Pihtipudas	65,672	98		25,016	27		+	40,656	71
Karstula	179,905	76		101,459	90		+	78,445	86
Isokyrö — Storkyro	218,907	66		81,245	88		+	137,661	78

Säästöpankin paikka. Sparbankens ort.	Säästöönpanantu. Insatt.			Säästöstä otettu. Uttaget.			Lisäys (+) tahi vähennys (—). Ökning (+) eller minskning (—).		
	<i>Smk.</i>	<i>Fmk.</i>	<i>pt.</i>	<i>Smk.</i>	<i>Fmk.</i>	<i>pt.</i>	<i>Smk.</i>	<i>Fmk.</i>	<i>pt.</i>
	Laukaa	92,873		74	21,949		06	+	70,924
Kivijärvi	65,010		67	25,327		56	+	39,691	11
Keuruu	55,437		68	10,089		83	+	45,347	85
Ylihärmä	71,022		50	16,723		67	+	54,298	83
Lapua — Lappo	254,717		94	93,914		63	+	160,803	31
Kuortane	84,471		46	46,050		53	+	38,420	93
Pirttikylä — Pörtom	86,095		60	36,471		29	+	49,624	31
Kauhajoki	186,070		49	61,276		81	+	124,793	68
Lappajärvi	75,152		35	52,392		45	+	22,759	90
Multia	29,428		73	8,288		68	+	21,140	05
Kortesjärvi	48,481		26	23,513		39	+	24,967	87
Kurikka	135,530		89	94,591		43	+	40,939	46
Evijärvi	63,952		71	42,172		77	+	21,779	94
Vintala	57,422		37	8,496		13	+	48,926	24
Soini	25,788		78	7,239		37	+	18,549	41
Ähtäri — Etseri	95,790		66	21,964		90	+	73,825	76
Alahärmä	93,066		63	54,862		67	+	38,203	96
Jyväskylän, pit. — sock.	41,814		80	23,485		08	+	18,329	72
Närpiö — Närpes	142,545		67	81,109		54	+	61,436	13
Karijoki — Bötom	65,647		13	27,534		53	+	38,112	60
Alaveteli — Nedervetil	5,156		35	12,112		20	—	6,945	85
Korsnäs	54,153		26	23,782		07	+	30,371	19
Siipyy — Sideby	14,914		97	4,370		86	+	10,544	11
Seinäjoki	106,034		52	46,914		32	+	59,120	20
Sulva — Solf	46,374		60	8,066		81	+	38,307	79
Peräseinäjoki	61,106		44	27,955		36	+	34,151	08
Maalahti — Malaks	38,076		93	8,199		60	+	29,877	33
Äänekoski	63,366		78	34,025		07	+	29,341	71
Jalasjärvi	152,639		75	67,855		99	+	84,783	76
Alajärvi	43,052		82	31,532		62	+	11,520	20
Isojoki — Storå	63,749		06	38,101		05	+	25,648	01
Veteli — Vetil	38,986		14	22,865		07	+	16,121	07
Sumiainen	5,288		38	726		09	+	4,562	29
Ylistaro	328,951		03	102,909		79	+	226,041	24
Nurmo	68,215		—	16,155		97	+	52,059	03
Öfvermark	59,400		35	72,076		54	—	12,676	19
Töysä	56,852		50	19,953		20	+	36,899	30
Kälviä	93,895		20	27,467		86	+	66,427	34
Jurva	106,078		67	66,855		02	+	39,223	65
Toholampi	76,768		06	39,495		37	+	37,272	69
Laihia	239,567		55	168,551		50	+	71,016	05

Säästöpankin paikka. Sparbankens ort.	Säästöönpanu. Insatt.			Säästöstä otettu. Uttaget.			Lisäys (+) tahi vähennys (—). Ökning (+) eller minskning (—).		
	<i>Smf.</i>	<i>Fmf.</i>	<i>pi.</i>	<i>Smf.</i>	<i>Fmf.</i>	<i>pi.</i>	<i>Smf.</i>	<i>Fmf.</i>	<i>pi.</i>
Kannus	69,185		40	40,345		54	+	28,839	86
Kaustinen	51,372		91	16,367		75	+	35,005	16
Lehtimäki	47,679		67	6,317		07	+	41,362	60
Teuva	154,991		79	94,136		69	+	60,855	10
Halsua	12,588		16	6,620		35	+	5,967	80
Petäjavesi	16,608		90	1,110		—	+	15,498	90
Perho	11,524		—	4,812		85	+	6,711	15
Yttermark	55,098		75	27,058		91	+	28,039	84
Pylkönmäki	13,583		59	3,175		25	+	10,408	34
Himanka	35,616		20	24,713		10	+	10,903	10
Lestijärvi	11,774		05	2,167		—	+	9,607	05
Pihlajavesi	12,991		32	4,498		96	+	8,492	36
67 Maaseutu — Landsbygden	5,580,711		91	2,593,230		42	+	2,987,481	49
76 Vaasan l. — Vasa län	7,254,828		01	3,744,322		10	+	3,510,505	91
Oulun lääni. — Uleåborgs län.									
Kaupungit — Städerna.									
•Oulu, kaup., Uleåborgs stads•.....	577,233		49	417,952		60	+	159,280	89
Raabe — Brahestad	31,777		39	36,151		47	—	4,374	08
Kajaani	182,320		44	52,532		80	+	129,787	64
Oulu, Uleåborg •Sampo•	318,985		07	258,087		27	+	60,897	80
Tornio — Torneå	13,690		59	5,371		33	+	8,319	26
Kemi	25,234		44	2,655		—	+	22,579	44
6 Kaupungit — Städerna	1,149,241		42	772,750		47	+	376,490	95
Maaseutu — Landsbygden.									
Liminka	89,624		85	61,580		32	+	28,044	53
Rantsila	62,132		63	16,756		21	+	45,376	42
Ylitornio — Öfvertorneå	14,299		—	7,461		24	+	6,837	76
Pyhäjärvi	47,392		20	11,971		16	+	35,421	04
Kemi	7,315		84	3,343		54	+	3,972	30
Rovaniemi	117,990		59	53,022		74	+	64,967	85
Haukipudas	43,436		30	19,230		16	+	24,206	14
Nivala	99,821		89	36,966		22	+	62,855	67
Kalajoki	117,185		02	99,859		33	+	17,325	69
Muhos	27,982		76	7,992		34	+	16,990	42
Tyrnävä	31,389		27	16,462		24	+	14,921	03
Ii — Ijo	41,326		68	22,333		53	+	18,993	15
Paavola	40,714		—	25,915		01	+	14,798	99
Haapajärvi	52,238		35	16,370		51	+	35,867	84
Haapavesi	61,352		40	37,589		30	+	23,763	10
Sotkamo	95,299		94	27,083		61	+	68,216	33
Tervola	23,816		62	3,106		50	+	20,710	12

Säästöpankin paikka. Sparbankens ort.	Säästöönpantu.			Säästöstä otettu.			Lisäys (+) tai vähennys (—). Ökning (+) eller minskning (—).		
	Insatt.			Uttaget.					
	<i>Smy.</i>	<i>Fmy.</i>	<i>74.</i>	<i>Smy.</i>	<i>Fmy.</i>	<i>74.</i>	<i>Smy.</i>	<i>Fmy.</i>	<i>74.</i>
Ylikiiminki — Öfverkiminge	31,770		51	10,131		06	+	21,639	45
Kestilä	50,867		04	22,962		40	+	27,904	64
Kuusamo	3,319		43	7,227		42	—	3,907	99
Kittilä.....	18,596		59	8,703		52	+	9,893	07
Ylivieska	99,144		35	11,785		69	+	87,358	66
Pulkkila	29,197		60	3,406		51	+	25,791	09
Vihanti	49,562		46	16,811		71	+	32,750	75
Pudasjärvi.....	60,597		40	8,523		91	+	52,073	49
Oulainen	172,113		79	76,382		67	+	95,731	12
Alatornio — Nedertorneå	44,252		69	3,079		98	+	41,172	71
Kiiminki — Kiminge	10,359		88	7,198		—	+	3,166	88
Säräisniemi	5,433		35	7,532		27	—	2,098	92
Lumijoki	55,916		90	8,459		73	+	47,457	17
Utajärvi	13,238		—	4,187		53	+	9,050	47
Siikajoki.....	14,745		89	3,185		52	+	11,560	37
Turtola	13,582		—	14,783		88	—	1,201	88
Sievi	35,088		20	11,751		98	+	23,336	22
Sodankylä.....	25,352		27	4,760		67	+	20,591	60
Puolanka	33,501		16	12,960		75	+	20,540	41
Kuolajärvi	22,193		73	3,340		—	+	18,853	73
Kemijärvi	79,900		—	25,647		76	+	54,252	24
Kärsämäki	16,706		55	3,147		54	+	13,559	01
Alavieska	77,894		59	31,025		94	+	46,868	65
Ristijärvi	16,675		68	8,844		18	+	7,831	55
Rautio	64,369		57	18,014		22	+	46,355	35
Hyrnsalmi	10,659		14	2,179		16	+	8,479	98
Taivalkoski	2,782		—	2,508		50	+	273	50
Pyhäjoki	59,084		—	9,693		88	+	49,390	12
Kuhmoniemi	61,019		—	27,696		04	+	33,322	96
Kolari	7,323		68	150		—	+	7,173	68
Reisjärvi	18,816		78	12,427		25	+	6,389	53
Oulunsalo.....	9,186		45	2,056		32	+	7,130	13
Temmes.....	5,727		70	2,590		07	+	3,137	63
Merijärvi	44,044		99	9,898		68	+	34,143	31
Saloinen.....	38,797		39	4,249		33	+	34,548	96
Pyhäntä.....	29,395		60	4,137		15	+	25,258	45
Revonlahti	46,210		50	11,885		68	+	34,324	82
Pattijoki	49,352		80	8,763		71	+	40,589	09
Piippola	10,771		42	625		59	+	10,145	83
Kempele	21,745		—	165		95	+	21,579	05
Karunki.....	51,960		78	12,923		25	+	39,037	53
58 Maaseutu — Landsbygden	2,491,566		20	912,844		31	+	1,578,721	89
64 Oulun l. — Uleåborgs län	3,640,807		62	1,685,594		78	+	1,955,212	84

SUOMEN VIRALLINEN TILASTO.

VII.

D.

PANKKI-TILASTO.

SUOMEN PANKKI, YKSITYISPANKIT, HYPOTEEKKILAITOKSET,
POSTISÄÄSTÖPANKKI JA SÄÄSTÖPANKIT.

HEINÄKUU 1916.

JULKAISSUT KEISARILLISEN SUOMEN SENAATIN VALTIOVARAIN-
TOIMITUSKUNTA.



HELSINGISSÄ, 1916.

KEISARILLISEN SENAATIN KIRJAPAINOSSA.

Taulu 1 a) Suomen Pankin

1	2	3	4
Varoja.			
<i>Setelinannon vakuutena olevaa arvoainetta:</i>			
Metallikassa:			
rahaksi lyötyä kultaa: Suomen	28,508,540	—	
» » » Venäjän ja ulkomaan	13,581,991	59	
rahaksi lyömätöntä kultaa	574,436	29	
kultaa rahapajassa	—	—	¹⁾ 42,664,967 88
Suomen hopearahaa	869,110	25	
Pankkiseteleitä ja korkolippuja ulkomaan rahassa	2,215,757	57	
Obligatsioneja ulkomaan rahassa	213,150,707	55	
Konttokurantteja ulkomaalla	241,266,486	59	
Salkussa olevia vekseleitä ulkomaan rahassa	3,145,352	80	²⁾ 460,647,414 76
(Yhteensä Smk 503,312,382: 64).			
<i>Muita varoja:</i>			
Salkussa olevia vekseleitä Suomen rahassa	34,972,446	68	
Hypoteekkilainoja	6,819,066	51	
Kassakreditiiveja	5,661,545	08	³⁾ 47,453,058 27
Rahaksi lyömätöntä hopeaa	6,187	42	
Hopeaa rahapajassa	100,000	—	
Kuparirahaa	31,492	73	
Obligatsioneja Suomen rahassa	4,489,239	—	
Obligatsioneja Saksassa	10,391,241	99	
Kirjeenvaihtajia Saksassa ja Itävallassa	22,448,297	86	
Vekseleitä ulkomaan rahassa, protestattuja	—	—	
» Suomen rahassa, protestattuja	—	—	
Pankkikiinteistöjä	3,642,582	99	
Irtaimistoa	100	—	
Erinäisiä tilejä	3,800	05	⁴⁾ 41,062,892 04
Varoja kalkkiaan Smk			591,828,382 95

Kesäkuun 15 p:nä

Heinäkuun 15 p:nä

1916.

1915.

¹⁾ Vastaava luku oli	42,666,891: 51	42,631,551: 19
²⁾ » » »	420,373,437: 68	218,953,569: 48
³⁾ » » »	48,504,264: 04	78,689,346: 71
⁴⁾ » » »	40,965,540: 56	38,131,074: 10

tila 15 p. heinäkuuta 1916.

4	5	6	
Velkoja.			
<i>Omia rahastoja ja voittovaroja:</i>			
Kantarabasto	25,000,000	—	
Vararabasto	62,586,132	70	
Valtiotarkoituksiin ehdollisesti varattuja voittovaroja..	4,000,000	—	
Käyttämättömiä voittovaroja.....	5,876,515	57	¹⁾ 97,462,648 27
<i>Vaadittaessa maksettavia sitoumuksia:</i>			
Liikkeessä olevia seteleitä.....	317,072,597	—	
» » postilähetyksvekseleitä	1,328,563	80	
» » maksunosot. Petrogradin konttoriin	31,642	53	
Varoja pano- ja otto-tilillä:			
valtiovaraston.....	8,436,730	34	
muiden	156,007,925	42	
Konttokurantteja ulkomaalla.....	1,998,605	73	
Valtiolainain vuotuismaksuja varten saatua.....	—	—	
Eduskunnan määräämiin tarkoituksiin varattuja voitto- varoja	—	—	
Erinäisiä tilejä.....	9,045,330	13	
Perittäviksi jätetyistä vekseleistä saatua	444,289	73	²⁾ 494,365,684 68
<i>Setelinanto-oikeus:</i>			
Setelinannon vakuutena olevaa arvoainetta....	508,312,382: 64		
Sen lisäksi on pankki oikeutettu antamaan seteleitä.....	<u>70,000,000: —</u>		
	578,312,382: 64		
Poistetaan vaadittaessa maksettavat sitoumuk- set	494,365,684: 68		
ja myönnettyistä kas- sakreditiiiveistä nosta- matta oleva määrä	<u>2,791,654: 92</u>		
	497,157,339: 60		
Käyttämättä oleva sete- linanto-oikeus.....	Smk ³⁾ 76,155,043: 04		
Velkoja kaikkiaan Smk			591,828,332 95

Kesäkuun 15 p:nä 1916. Heinäkuu 15 p:nä 1915.

¹⁾ Vastaava luku oli	97,211,405: 11	116,210,399: 38
²⁾ " " "	455,298,728: 68	262,195,142: 10
³⁾ " " "	73,096,109: 44	67,595,443: 16

Taulu 1 b) Suomen pankin

1	2	3	
Varoja.			
<i>Setelinannon vakuutena olevaa arvoainetta:</i>			
Metallikassa:			
rahaksi lyötyä kultaa: Suomen.....	28,508,670	—	
” ” ” Venäjän ja ulkomaan	13,582,030	13	
rahaksi lyömätöntä kultaa	572,035	47	
kultaa rahapajassa	—	—	1) 42,662,735 60
Suomen hopearahaa	712,176	25	
Pankkiseteleitä ja korkolippuja ulkomaan rahassa	3,469,997	12	
Obligatsioneja ulkomaan rahassa	172,968,367	55	
Konttokurantteja ulkomaalla.....	257,458,115	29	
Salkussa olevia vekseleitä ulkomaan rahassa	3,968,786	84	2) 438,577,448 05
(Yhteensä Smk 481,240,178: 65).			
<i>Muita varoja:</i>			
Salkussa olevia vekseleitä Suomen rahassa.....	34,553,301	34	
Hypoteekkilainoja	6,981,036	51	
Kassakreditiiveja	4,577,093	27	3) 46,111,431 12
Rahaksi lyömätöntä hopeaa	6,187	42	
Hopeaa rahapajassa	178,300	—	
Kuparirahaa	30,817	08	
Obligatsioneja Suomen rahassa.....	4,439,239	—	
Obligatsioneja Saksassa	10,391,241	99	
Kirjeenvaihtajia Saksassa ja Itävallassa	22,448,297	86	
Vekseleitä ulkomaan rahassa, protestattuja.....	—	—	
” Suomen rahassa, protestattuja	—	—	
Pankkikiinteistöjä	3,642,532	99	
Irtaimistoa	100	—	
Erinäisiä tilejä	2,428	55	4) 41,139,144 89
Varoja kaikkiaan Smk			568,490,754 66

Kesäkuun 30 p:nä 1916. Heinäkuun 31 p:nä 1915.

1) Vastaava luku oli	42,664,774: 01	42,630,327: 92
2) ” ” ”	432,748,669: 48	236,885,964: 94
3) ” ” ”	49,072,761: 46	77,624,457: 10
4) ” ” ”	41,139,668: 84	37,748,566: 30

tila 31 p. heinäkuuta 1916.

4	5	6	
Velkoja.			
<i>Omia rahastoja ja voittovaroja:</i>			
Kantarahasto	25,000,000	—	
Vararahasto	62,586,182	70	
Valtiotarkoituksiin ehdollisesti varattuja voittovaroja..	4,000,000	—	
Käyttämättömiä voittovaroja.....	6,108,011	09	1) 97,694,148 79
<i>Vaadittaessa maksettavia sitoumuksia:</i>			
Liikkeessä olevia seteleitä.....	322,074,329	—	
» » postilähetysvekseleitä	1,732,965	91	
» » maksunosot. Petrogradin konttoriin	17,649	81	
Varoja pano- ja otto-tilillä:			
valtiovaraston.....	11,880,406	28	
muiden	130,698,294	82	
Konttokurantteja ulkomaalla.....	1,735,850	97	
Valtiolainain vuotuismaksuja varten saatua.....	—	—	
Eduskunnan määräämiin tarkoituksiin varattuja voitto-			
varoja	—	—	
Erinäisiä tilejä	2,342,518	38	
Perittäviksi jätetyistä vekseleistä saatua	314,596	25	2) 470,796,610 87
<i>Setelinanto-oikeus:</i>			
Setelinannon vakuutena			
olevaa arvoainetta	481,240,178: 65		
Sen lisäksi on pankki			
oikeutettu antamaan			
seteleitä.....	70,000,000: —		551,240,178: 65
Poistetaan vaadittaessa			
maksettavat sitoumuk-			
set	470,796,610: 87.		
ja myönnettyistä kas-			
sakreditiiveistä nosta-			
matta oleva määrä....	3,876,106: 73		474,672,717: 60
Käyttämättä oleva sete-			
linanto-oikeus	Smk 3) 76,567,461: 05		
Velkoja kakkiaan Smk			568,490,754 66

Kesäkuun 30 p:nä Heinäkuun 31 p:nä
1916. 1915.

1) Vastaava luku oli	97,352,742: 75	116,580,166: 78
2) » » »	468,273,131: 04	278,309,149: 48
3) » » »	74,115,180: 01	69,485,171: 94

Taulu 2. Yksityispankkien
Debet-

1	K a s -								
	Pankin nimi.	Suomen rahaa.				Venäjän rahaa.			
		Kultarahaa.	Muuta metalli- rahaa ja sete- leitä.	Kultarahaa.	Muuta metalli- rahaa ja sete- leitä.	Kultarahaa.	Muuta metalli- rahaa ja sete- leitä.	Kultarahaa.	Muuta metalli- rahaa ja sete- leitä.
1	Suomen Yhdyspankki	219,734	70	23,343,227	66	26,179	35	457,442	23
2	Pohjoismaiden Osakepankki kauppaa ja teollisuutta varten	187,530	—	8,954,027	23	470	80	946,924	01
3	Kansallis-Osake-Pankki	127,020	—	6,003,686	02	8,778	46	1,056,636	83
4	Privatbanken i Helsingfors, Aktie- bolag	24,220	—	1,579,626	33	1,273	30	49,122	36
5	Waasan Osake Pankki	28,730	—	1,975,505	50	3,333	33	107,496	72
6	Turun Osakepankki	13,540	—	696,387	91	3,162	15	251,033	84
7	Suomen Kauppapankki, Osakeyhtiö..	3,010	—	1,565,213	86	640	—	8,120	95
8	Uudenmaan Osakepankki	8,320	—	998,044	41	680	—	96,202	57
9	Landtmannabanken, Aktiebolag	3,760	—	1,149,412	43	—	—	13,791	26
10	Tampereen Osake-Pankki	13,670	—	618,044	66	64	20	38,173	49
11	Länsi-Suomen Osake-Pankki	9,210	—	383,373	92	64	20	968	75
12	Helsingin Osakepankki	—	—	672,935	86	—	—	85,666	65
13	Säästöpankkien Keskus-Osake-Pankki	—	—	47,884	91	—	—	—	—
14	Yhteensä Smk	688,744	70	47,987,370	70	44,645	79	3,111,579	66
15	Kesäkuu 1916	632,590	—	42,723,303	94	43,085	33	3,231,711	95
16	Heinäkuu 1915	673,810	—	22,519,510	31	49,120	40	5,135,871	35

tila heinäkuun lopussa 1916.

puoli.

6		7		8		9		10		11		12	
Ulkomaan rahaa.		Muuta metalli- rahaa ja sete- leitä.		Pano- ja otto- tilillä Suomen Pankissa, juoksevilla tilillä muissa pankeissa.		Suomen Pan- kin.		Yksityispank- kien.		Sekalaista.		Yhteensä.	
Kultarahaa.													
18,323	98	166,867	66	34,319,979	10	196,272	20	481,113	18	694,095	76	59,923,235	82
8,990	55	199,675	03	31,364,838	76	648	—	1,411,688	68	15,612	37	43,090,405	43
3,852	55	148,250	25	21,841,405	72	8,084	04	371,385	35	176,310	28	29,745,409	50
98	40	2,131	08	6,043,345	54	—	—	221,794	24	—	—	7,921,611	25
2,624	93	84,009	14	5,097,049	81	—	—	692,350	24	47,296	41	8,038,396	08
2,049	80	17,625	85	1,600,000	—	—	—	1,362,560	92	—	—	3,946,360	47
340	75	2,383	47	1,880,365	18	—	—	274,558	04	215	27	8,784,847	52
4,763	29	37,491	37	1,087,827	10	—	—	—	—	1,260	24	2,234,588	98
—	—	5,512	83	304,493	62	—	—	96,621	76	—	—	1,573,591	90
12	30	648	65	—	—	54	06	45,194	61	—	—	715,861	97
48	—	2,479	86	955,000	—	—	—	16,573	12	—	—	1,367,717	85
—	—	16,004	62	273,275	55	—	—	—	—	—	—	1,047,882	68
—	—	—	—	2,064,601	08	—	—	—	—	—	—	2,112,485	99
41,104	55	683,079	81	106,832,181	46	205,058	30	4,973,840	14	934,790	33	165,452,395	44
33,920	39	518,469	79	123,812,729	04	206,861	05	4,409,438	96	793,215	34	176,405,325	79
47,596	48	354,724	20	60,319,668	25	78,803	50	1,529,462	72	145,113	60	90,853,680	81

**Taulu 2. (Jatk.). Yksityispankkien
Debet-**

	Pankin nimi.	13		14		15		16	
		Ulkomaisia kirjeenvaihtajia.		Ulkomaisia veksseleitä.		Kotimaisia veksseleitä.		Lainoja.	
1	Suomen Yhdyspankki	14,289,107	33	606,458	43	19,959,042	72	113,545,212	32
2	Pohjoismaiden Osakepankki kauppa ja teollisuutta varten	21,354,604	37	416,775	70	29,102,065	70	79,903,850	45
3	Kansallis-Osake-Pankki	11,809,514	19	303,867	23	44,444,213	98	55,763,364	69
4	Privatbanken i Helsingfors, Aktie- bolag	4,150,808	46	39,448	16	2,988,047	79	37,644,364	88
5	Waasan Osake Pankki	2,169,424	22	141,166	71	8,331,369	56	27,913,721	36
6	Turun Osakepankki	2,558,896	60	36,712	91	5,267,655	97	13,429,813	08
7	Suomen Kauppapankki, Osakeyhtiö..	615,034	52	—	—	5,379,962	16	9,264,717	46
8	Uudenmaan Osakepankki	352,252	53	33,999	24	3,584,672	99	14,068,439	23
9	Landtmannabanken, Aktiebolag	96,040	77	18,850	56	3,486 843	39	16,222,522	22
10	Tampereen Osake-Pankki	113,315	60	49,163	94	5,916,146	04	7,985,235	—
11	Länsi-Suomen Osake-Pankki	28,858	53	22	56	4,119,502	20	3,017,390	—
12	Helsingin Osakepankki	747,405	09	—	—	1,055,942	84	6,728,380	74
13	Säästöpankkien Keskus-Osake-Pankki	—	—	—	—	—	—	8,633,389	78
14	Yhteensä Smk	58,285,202	21	1,646,465	44	133,565,465	34	394,120,400	71
15	Kesäkuu 1916	53,100,201	56	1,927,469	29	140,755,593	71	399,192,686	83
16	Heinäkuu 1915	35,452,409	46	3,540,139	95	263,504,608	08	262,343,609	85

tila heinäkuun lopussa 1916.

puoli.

17		18		19		20		21		22		
Kassakreditivejä.		Kotimaisia kirjeenvaihtajia.		Obligatsioneja.				Osakkeita.		Muiden pankkien talletustodistuksia.		
				Ulkomaan rahassa.		Suomen rahassa.						
27,775,568	19	25,164,317	03	19,195,140	45	11,113,111	—	2,766,172	17	832,681	34	1
21,318,764	37	41,985,468	42	7,681,147	14	24,390,288	69	205,903	—	276,808	18	2
39,764,558	09	50,426,887	18	4,534,113	43	17,932,409	50	5,761,620	91	870,967	86	3
4,599,538	41	7,354,446	31	2,430,665	—	20,617,287	67	3,468,925	78	159,793	—	4
5,427,630	94	4,218,102	56	1,613,914	66	5,849,110	39	1,107,500	46	1,332	16	5
4,710,779	62	12,583,350	46	—	—	3,330,000	—	49,140	—	114,515	77	6
7,974,992	78	3,209,653	38	920,002	80	—	—	163,440	—	60,000	—	7
4,802,597	58	1,912,337	23	1,105,260	—	960,760	—	14,696	—	309,823	21	8
2,121,528	68	1,901,693	04	1,435,800	—	1,643,612	50	96,000	—	126,482	31	9
4,851,211	85	233,334	35	1,927,836	56	312,175	—	471,657	13	70,176	90	10
3,766,645	74	771,245	02	363,891	—	868,089	—	554,232	—	225,710	89	11
1,167,475	84	96,660	51	—	—	1,321,175	71	51,884	18	30,500	—	12
—	—	172,250	75	3,228,463	50	1,216,163	12	—	—	78,000	—	13
128,281,292	09	150,029,746	24	44,436,234	54	89,554,182	58	14,711,171	63	3,156,796	12	14
131,531,423	45	145,585,959	09	30,677,191	27	52,076,698	69	14,442,623	60	3,261,716	33	15
134,103,866	44	120,401,227	58	17,505,617	04	22,199,525	54	10,180,750	42	2,104,841	52	16

Taulu 2. (Jatk.). Yksityispankkien
Debet-

Pankin nimi.	23		24		25		26	
	Palkkanksia.		Muita kulun- keja.		Korkoja.		Kiinteit- Pankkitarkoi- tukseen.	
1 Suomen Yhdyspankki	704,540	63	290,177	55	6,568,846	18	4,363,230	77
2 Pohjoismaiden Osakepankki kauppa- ja teollisuutta varten	684,119	41	325,100	38	4,753,183	60	5,250,000	—
3 Kansallis-Osake-Pankki	662,617	22	287,258	96	4,680,882	53	7,691,432	31
4 Privatbanken i Helsingfors, Aktie- bolag	95,900	—	47,758	01	2,363,900	27	1,000,000	—
5 Waasan Osake Pankki	255,373	94	80,848	23	1,436,404	51	2,567,900	—
6 Turun Osakepankki	94,135	37	46,252	58	1,250,295	23	1,304,400	05
7 Suomen Kauppapankki, Osakeyhtiö..	128,736	48	53,237	68	740,057	83	—	—
8 Uudenmaan Osakepankki	77,361	10	29,745	20	741,754	56	1,000,000	—
9 Landtmannabanken, Aktiebolag	95,622	97	46,008	03	685,372	15	282,307	63
10 Tampereen Osake-Pankki	72,101	71	19,384	51	561,494	84	813,381	88
11 Länsi-Suomen Osake-Pankki.....	42,269	99	25,902	47	237,775	92	58,976	33
12 Helsingin Osakepankki	37,674	25	34,256	31	160,072	16	—	—
13 Säästöpankkien Keskus-Osake-Pankki	12,008	67	11,151	18	253,886	19	—	—
14 Yhteensä Smk	2,962,461	74	1,297,081	09	24,433,925	97	24,331,628	97
15 Kesäkuu 1916	2,527,121	14	1,146,747	50	21,436,254	89	24,286,583	99
16 Heinäkuu 1915	2,689,697	75	1,233,680	25	23,016,498	97	23,929,306	83

tila heinäkuun lopussa 1916.

puoli.

27		28		29		30		31		32	
mistöjä.											
Muuta.		Irtaimistoa.		Erinäisiä tilejä.		Hypoteekki- osasto.		Koko debetpuoli.		Kassakreditivien myönnetty määrä.	
119,235	58	109,894	52	2,923,906	06	2,453,004	81	312,702,882	90	38,353,400	— 1
60,000	—	80,000	—	394,826	86	2,640,757	12	283,914,068	82	31,609,355	57 2
438,085	81	111,147	65	4,194,590	57	—	—	279,422,941	61	56,184,660	43 3
108,000	—	10,000	—	203,056	70	—	—	95,153,551	19	7,317,700	— 4
250,000	—	69,201	75	80,393	38	—	—	69,551,790	91	7,843,485	— 5
369,542	32	31,265	80	3,407,769	39	—	—	52,530,885	62	6,602,250	— 6
—	—	15,404	93	599,734	09	—	—	32,859,821	63	10,653,050	— 7
18,000	—	45,000	—	11,581	67	—	—	31,302,874	52	6,709,765	— 8
1,500	—	30,612	50	73,204	03	—	—	29,937,592	68	3,167,130	42 9
—	—	24,576	—	250,540	43	—	—	24,387,593	71	5,906,256	43 10
—	—	40,606	40	83,946	41	—	—	15,572,781	81	5,040,200	— 11
—	—	10,000	—	200,423	95	—	—	12,689,734	26	1,654,000	— 12
—	—	7,118	30	26,566	—	—	—	15,751,483	48	—	— 13
1,364,363	71	584,827	85	12,450,539	54	5,093,761	93	1,255,778,003	14	181,041,252	85 14
1,361,681	23	578,171	05	11,513,175	76	5,081,272	42	1,216,887,897	59	183,058,811	85 15
2,900,316	36	675,182	63	5,606,596	59	4,967,075	50	1,027,208,631	57	168,284,540	26 16

**Taulu 2. (Jatk.). Yksityispankkien
Kredit-**

1		2		3		4	
Pankin nimi.		Osake-pääoma.		Vararahastot.		Eläkerahasto	
1	Suomen Yhdyspankki	30,000,000	—	12,200,000	—	1,086,389	18
2	Pohjoismaiden Osakepankki kauppa ja teollisuutta varten	20,000,000	—	19,000,000	—	1,261,332	75
3	Kansallis-Osake-Pankki	13,000,000	—	13,300,000	—	658,357	11
4	Privatbanken i Helsingfors, Aktie- bolag	8,000,000	—	8,300,000	—	238,979	68
5	Waasan Osake Pankki.....	5,000,000	—	3,500,000	—	289,338	—
6	Turun Osakepankki	6,000,000	—	3,600,000	—	—	—
7	Suomen Kauppapankki, Osakeyhtiö..	4,000,000	—	876,916	74	—	—
8	Uudenmaan Osakepankki	3,000,000	—	2,425,000	—	111,244	16
9	Landtmannabanken, Aktiebolag	3,590,090	—	300,000	—	—	—
10	Tampereen Osake-Pankki	3,000,000	—	750,000	—	—	—
11	Länsi-Suomen Osake-Pankki.....	2,000,000	—	60,000	—	—	—
12	Helsingin Osakepankki	1,950,530	—	140,000	—	—	—
13	Säästöpankkien Keskus-Osake-Pankki	1,800,000	—	50,000	—	—	—
14	Yhteensä Smk	101,340,620	—	64,501,916	74	3,645,640	88
15	Kesäkuu 1916	101,338,960	—	64,501,916	74	3,647,880	05
16	Heinäkuu 1915	99,550,000	—	63,196,225	01	3,437,819	08

tila heinäkuun lopussa 1916.

puoli.

5		6		7		8		9		
Käyttämättömiä voittovaroja.		Talletustili.		Säästökassatili.		Juokseva tili.		Posti- ja kassaväkiseleit.		
1,106,038	39	193,797,384	61	—	—	37,559,139	02	3,667,541	04	1
1,273,560	27	160,024,026	70	6,480,575	86	32,393,738	24	3,955,863	89	2
1,204,688	24	175,865,908	03	18,266,701	64	28,532,623	11	5,156,477	58	3
1,109,809	25	26,743,164	64	23,058,128	25	11,509,455	10	582,112	92	4
178,363	07	42,333,957	27	5,439,400	93	6,600,327	11	899,212	88	5
415,071	04	28,506,655	34	5,544,399	49	3,171,849	46	1,004,913	35	6
64,836	74	18,497,907	53	2,214,057	55	5,163,470	22	446,177	39	7
70,069	17	12,724,133	63	5,685,983	87	3,552,298	81	219,402	91	8
42,837	30	17,916,606	49	3,400,328	73	3,254,971	96	213,462	31	9
46,953	77	14,236,554	64	1,469,099	84	1,620,330	82	277,853	67	10
82,264	44	10,415,005	98	144,008	68	1,793,119	28	232,688	80	11
5,474	67	4,064,306	09	1,599,807	81	2,327,511	22	88,367	06	12
15,501	43	12,340,040	01	—	—	173,572	43	90,967	18	13
5,615,467	78	717,465,650	96	73,302,992	65	137,662,906	78	16,835,045	98	14
5,615,742	87	704,051,117	69	70,342,632	01	127,483,454	66	19,222,562	96	15
3,145,193	68	634,587,654	96	60,110,674	36	66,033,883	14	8,494,443	74	16

**Taulu 2. (Jatk.). Yksityispankkien
Kredit-**

Pankin nimi.	10		11		12	
	Kirjeenvaihtajia.				Rediskontattuja vekseleitä.	
	Ulkomaisia.		Kotimaisia.			
1 Suomen Yhdyspankki	8,164,443	16	15,176,011	70	—	—
2 Pohjoismaiden Osakepankki kauppaa ja teollisuutta varten	10,796,282	68	10,186,329	66	—	—
3 Kansallis-Osake-Pankki	5,028,457	50	9,985,937	11	—	—
4 Privatbanken i Helsingfors, Aktiebolag ..	10,428,348	96	1,210,869	94	—	—
5 Waasan Osake Pankki	327,793	87	2,422,148	71	—	—
6 Turun Osakepankki	131,378	25	320,979	54	—	—
7 Suomen Kauppapankki, Osakeyhtiö	202,893	43	189,615	50	—	—
8 Uudenmaan Osakepankki	—	—	134,063	65	—	—
9 Landtmannabanken, Aktiebolag	87,343	61	125,540	69	—	—
10 Tampereen Osake-Pankki	48,370	49	1,945,913	48	—	—
11 Länsi-Suomen Osake-Pankki	3,909	01	223,749	80	—	—
12 Helsingin Osakepankki	540,876	14	447,228	17	—	—
13 Säästöpankkien Keskus-Osake-Pankki	—	—	805,702	07	—	—
14 Yhteensä Smk	35,760,097	10	43,124,090	02	—	—
15 Kesäkuu 1916	34,596,080	79	44,003,017	33	—	—
16 Heinäkuu 1915	30,540,722	30	17,763,438	61	—	—

1) Tästä uusien osakkeiden tili Smk 2,242,462: —.

2) » » » » » 235,416: —.

tila heinäkuun lopussa 1916.

puoli.

13		14		15		16		17		18		19		
Lainoja.				Nostamattomia osinkoja.	Korkoja ja provisioineja.	Erinkaisia tilejä.	Perittäviksi jätetyistä vekseleistä saatua.	Koko kreditpuoli.						
Pankkikiinteistöjä vastaan.		Muita.												
—	—	—	—	42,987	16	9,017,124	13	352,281	81	583,542	70	312,702,882	90	1
—	—	—	—	88,653	20	8,382,087	76	9,358,705	43	712,907	38	283,914,068	82	2
—	—	—	—	44,068	—	6,744,587	99	1,173,863	08	511,322	22	279,422,941	61	3
253,946	49	—	—	5,186	10	3,589,641	27	94,274	15	29,634	44	95,153,551	19	4
—	—	83,444	63	5,668	—	2,284,781	32	91,160	57	95,694	55	69,551,790	91	5
—	—	—	—	2,986	—	1,650,168	60	2,170,867	74	11,616	81	52,530,885	62	6
—	—	—	—	20,342	80	1,145,779	07	16,335	75	21,488	91	32,859,821	63	7
—	—	—	—	10,021	97	1,021,884	11	2,330,115	69	18,656	55	31,302,874	52	8
—	—	—	—	13,007	34	922,891	05	56,730	13	13,283	07	29,937,592	68	9
63,387	69	—	—	2,699	—	808,790	99	115,086	28	2,553	04	24,387,593	71	10
—	—	—	—	13,335	—	357,251	07	239,699	—	2,750	75	15,572,781	81	11
—	—	785,000	—	5	50	332,669	04	407,958	56	—	—	12,689,734	26	12
—	—	—	—	3,603	26	355,400	49	111,696	61	—	—	15,751,483	48	13
317,384	18	868,444	63	252,563	33	86,613,006	89	16,518,774	80	1,953,450	42	1,255,778,003	14	14
317,384	18	283,444	63	269,810	41	31,220,352	62	7,999,108	35	1,994,482	30	1,216,887,897	59	15
321,657	69	250,483	66	167,985	63	35,246,087	57	3,068,312	79	1,294,099	40	1,027,208,631	57	16

Taulu 3. Yksityispankkien protestatut vekselit sekä lainhausta

1 Pankin nimi.	2 3 4 5 6 7 8 9 Protestattuja vekseleitä.											
	Kotimaisia.						Ulkomaisia.					
	Kuukauden kuluessa protestattu.			Kuukauden lopussa jällellä maksamatta.			Kuukauden kuluessa protestattu.			Kuukauden lopussa jällellä maksamatta.		
	Kpl.	<i>Smc.</i>		Kpl.	<i>Smc.</i>		Kpl.	<i>Smc.</i>		Kpl.	<i>Smc.</i>	
Suomen Yhdyspankki	3	950	—	82	88,170	55	—	—	—	4	26,705	78
Pohjoismaiden Osakepankki kauppaa ja teollisuutta varten	2	400	—	79	46,981	93	—	—	—	2	25,568	34
Kansallis-Osake-Pankki	23	22,222	60	172	149,623	55	—	—	—	—	—	—
Privatbanken i Helsingfors, Aktiebolag	—	—	—	—	—	—	—	—	—	—	—	—
Waasan Osake Pankki	2	375	—	90	62,268	48	—	—	—	4	4,082	27
Turun Osakepankki	—	—	—	46	336,004	46	—	—	—	11	208,006	—
Suomen Kauppapankki, Osake- yhtiö	—	—	—	—	—	—	—	—	—	—	—	—
Uudenmaan Osakepankki	1	600	—	29	79,494	75	—	—	—	—	—	—
Landtmannabanken, Aktiebolag	3	625	—	11	27,918	87	—	—	—	—	—	—
Tampereen Osake-Pankki	8	3,408	85	11	5,715	85	—	—	—	—	—	—
Länsi-Suomen Osake-Pankki ..	7	27,380	—	4	3,346	41	—	—	—	—	—	—
Helsingin Osakepankki	—	—	—	—	—	—	—	—	—	—	—	—
Säästöpankkien Keskus-Osake- Pankki	—	—	—	—	—	—	—	—	—	—	—	—
Yhteensä	49	55,961	45	524	799,524	85	—	—	—	21	264,362	39
Kesäkuu 1916	50	59,704	71	519	804,624	80	1	107	25	21	264,362	39
Heinäkuu 1915	125	132,936	57	1,184	2,054,069	58	19	34,848	72	35	273,467	96

ja konkurssista riippuvat saatavat heinäkuulla vuonna 1916.

Pankin nimi.	10	11	12	13	14	15	16	17			
	Lainhausta ja konkurssista riippuvia.										
	Vekseleitä.					Muita saatavia.					
	Kuukauden kuluessa toimenpiteen alaisiksi joutuneita.			Kuukauden lopussa selvittämättä olevia.		Kuukauden kuluessa toimenpiteen alaisiksi joutuneita.		Kuukauden lopussa selvittämättä olevia.			
	Kpl.	Smc.	Kpl.	Smc.	Kpl.	Smc.	Kpl.	Smc.			
Suomen Yhdyspankki	1	601 45	81	87,770	55	—	—	—	6	295,186	87
Pohjoismaiden Osakepankki kauppaa ja teollisuutta varten	1	200 —	77	63,630	27	—	—	—	4	50,886	78
Kansallis-Osake-Pankki	1	650 —	169	211,499	58	1	8,000	—	22	796,429	19
Privatbanken i Helsingfors, Aktiebolag	—	—	—	—	—	—	—	—	—	—	—
Waasan Osake Pankki	—	—	77	58,273	03	—	—	—	2	2,812	35
Turun Osakepankki	—	—	46	336,004	46	—	—	—	1	2,733	33
Suomen Kauppankki, Osake- yhtiö	—	—	—	—	—	—	—	—	—	—	—
Uudenmaan Osakepankki.	1	600 —	29	79,494	75	—	—	—	—	—	—
Landtmannabanken, Aktiebolag	—	—	9	26,768	87	—	—	—	1	5,812	08
Tampereen Osake-Pankki	—	—	6	3,573	—	—	—	—	3	137,377	47
Länsi-Suomen Osake-Pankki ..	—	—	4	3,346	41	—	—	—	—	—	—
Helsingin Osakepankki	—	—	—	—	—	—	—	—	—	—	—
Säästöpankkien Keskus-Osake- Pankki	—	—	—	—	—	—	—	—	—	—	—
Yhteensä	4	2,051 45	408	870,360	92	1	8,000	—	30	1,291,238	07
Kesäkuu 1916	13	9,465 —	490	1,195,455	62	—	—	—	45	1,427,700	75
Heinäkuu 1915.....	85	205,112 14	1,061	2,290,400	93	5	134,700	—	94	4,973,852	82

Taulu 4. Hypoteekkilaitosten tila heinäkuun lopussa 1916.

Debet puoli.

1	2	3	4	5	6	7	8	9
Laitoksen nimi.	Kassa.	Ulkomaista kirjeenvaihtajia.	Lainoja.	Kotimaisia kirjeenvaihtajia.	Obligatsioonit.	Osakkeita.	Pankkitalletuksia.	Korkolippuja.
Suomen Hypoteekkiyhdistys ¹⁾	—	—	—	—	—	—	—	—
Osakeyhtiö Suomen Kaupunkien Hypoteekikassa.....	18,689 32	718,575 25	72,873,590 94	2,598,984 99	588,500 —	10,000 —	2,046,322 29	—
Suomen Kiinteistöpankki, Osa- keyhtiö	46,260 75	104,126 88	40,150,256 43	61,256 38	—	5,000 —	10,000 —	—
Suomen kaupunki- ja maalais- kuntien keskuslainakassa, Osakeyhtiö	381 29	—	8,216,851 42	—	—	—	92,000 —	—
Suomen Yhdyspankki, Hypo- teekiosasto	—	112,695 96	21,109,721 88	—	—	—	—	—
Pohjoismaiden Osakepankki kauppaa ja teollisuutta var- ten, Hypoteekkiosasto	—	—	20,245,352 56	—	—	—	—	—
Yhteensä Smk	65,331 36	935,396 04	162,595,778 23	2,660,241 87	588,500 —	15,000 —	2,146,322 29	—
Kesäkuu 1916 ²⁾	188,494 41	752,600 36	237,329,219 37	2,889,865 88	2,192,969 32	530,000 —	3,860,322 29	—
Heinäkuu 1915	39,987 59	1,007,665 56	145,177,168 77	540,284 12	804,500 —	15,000 —	1,971,600 —	—

¹⁾ Ilmoitus Suomen Hypoteekkiyhdistyksen tilasta annetaan ainoastaan puolivuositain.

²⁾ Kesäkuun summiin sisältyy ilmoitus myös Suomen Hypoteekkiyhdistyksen tilasta.

Taulu 4. (Jatk.). Hypoteekkilaitosten tila heinäkuun lopussa 1916.

Debet puoli.

Laitoksen nimi.	10	11	12	13	14	15	16	17	18
	Palkkankas.	Muita kulun- keja.	Korkoja obligationsi- lainoista.	Korkoja mujista lainoista.	Obligationsi- lainain kus- tannuksia.	Kiinteistöj.	Irtaimistoa.	Erinäisiä tellej.	Yhteensä.
Suomen Hypoteekkiyhdistys ¹⁾	—	—	—	—	—	—	—	—	—
Osakeyhtiö Suomen Kaupun- kien Hypoteekikassa.....	25,824 18	21,172 28	1,010,931 25	—	1,065,464 54	—	5,000 —	1,951,154 70	82,984,209 74
Suomen Kiinteistöpankki, Osa- keyhtiö.....	16,912 —	12,385 72	158,793 75	—	142,986 72	250,000 —	1,384 —	2,077,231 76	43,036,594 84
Suomen kaupunki- ja maalais- kuntien keskuslainakassa,	4,806 43	3,897 17	78,236 67	2,928 03	4,250 73	—	1,649 90	7,575 69	8,412,577 33
Osakeyhtiö.....	—	610 03	247,824 27	46,413 83	594,619 50	—	—	—	22,111,885 47
Suomen Yhdyspankki, Hypo- teekkosasto.....	—	—	—	—	—	—	—	—	—
Pohjoismaiden Osakepankki kauppaa ja teollisuutta var- ten, Hypoteekkosasto....	—	—	—	—	—	—	—	—	—
Yhteensä Smk	47,542 61	38,065 20	1,495,785 94	49,341 86	1,807,321 49	250,000 —	8,033 90	5,031,526 40	21,250,916 81
Kesäkuu 1916 ²⁾	92,622 40	65,609 96	1,780,661 21	2,923 03	2,083,321 34	1,050,000 —	18,033 90	5,364,416 91	253,201,065 38
Heinäkuu 1915.....	44,686 40	40,228 31	1,219,291 13	58,384 95	1,988,533 36	250,000 —	10,180 01	4,653,842 22	157,771,347 42

¹⁾ Ilmoitus Suomen Hypoteekkiyhdistyksen tilasta annetaan ainoastaan puolivuosittein.²⁾ Kesäkuun summiin sisältyy ilmoitus myös Suomen Hypoteekkiyhdistyksen tilasta.

Taulu 4. (Jatk.). Hypoteekkilaitosten tila heinäkuun lopussa 1916.

Kredit puoli.

1	2	3	4	5	6	7
Laitoksen nimi.	Osaakepääoma.	Vararahastot.	Eläkerahasto.	Käyttämättömiä voittovaroja.	Liikkeessä olevia obligatsioneja.	Lainoja.
Suomen Hypoteekkiyhdistys ¹⁾	—	—	—	—	—	—
Osakeyhtiö Suomen Kaupunkien Hypoteekkiassa	7,000,000	1,778,114	25,288	594,055	65,574,000	1,396,988
Suomen Kiinteistöpankki, Osakeyhtiö	5,000,000	1,100,000	—	63,583	29,183,000	—
Suomen kaupunki- ja maalaiskuntien keskuslainakassa, Osakeyhtiö	1,325,000	73,728	—	35,125	6,830,000	—
Suomen Yhdyspankki, Hypoteekki- osasto	—	260,180	—	—	18,613,110	—
Pohjoismaiden Osakepankki kauppa- ja teollisuutta varten, Hypoteekki- osasto	—	—	—	—	18,214,500	—
Yhteensä Smk	13,325,000	3,213,023	25,284	692,703	188,414,610	1,396,988
Kesäkuu 1916 ²⁾	13,325,000	8,075,960	291,477	707,454	210,811,461	4,178,621
Heinäkuu 1915	13,310,000	3,083,368	21,036	768,129	124,589,268	644,770

¹⁾ Ilmoitus Suomen Hypoteekkiyhdistyksen tilasta annetaan ainoastaan puolivuositain.

²⁾ Kesäkuun summiin sisältyy ilmoitus myös Suomen Hypoteekkiyhdistyksen tilasta.

Taulu 4. (Jatk.). Hypoteekkilaitosten tila heinäkuun lopussa 1916.

Kredit puoli.

Laitoksen nimi.	8	9	10	11	12	13.
	Talletuksia.	Nostamattomia osinkoja.	Vuotuismaksuja.	Erinäisiä tilejä.	Pankin tili.	Yhteensä.
Suomen Hypoteekkiyhdistys ¹⁾	—	—	—	—	—	—
Osakeyhtiö Suomen Kaupunkien Hypoteekikassa	—	10,190	2,289,759	4,265,813	—	82,934,209
Suomen Kiinteistöpankki, Osakeyhtiö	4,521,144	3,144	292,070	2,873,651	—	43,036,594
Suomen kaupunki- ja maalaiskuntien keskuslaina- kassa, Osakeyhtiö	—	950	—	147,773	—	8,412,577
Suomen Yhdyspankki, Hypoteekkiostasto	—	—	—	785,590	2,453,004	22,111,885
Pohjoismaiden Osakepankki kaupaa ja teolli- suutta varten, Hypoteekkiostasto	—	—	—	395,659	2,640,757	21,250,916
Yhteensä Smk	4,521,144	14,284	2,581,829	8,468,488	5,093,761	177,746,183
Kesäkuu 1916 ²⁾	4,055,408	14,316	3,281,294	8,378,798	5,081,272	258,201,065
Heinäkuu 1915	3,179,816	2,976	2,475,147	4,729,259	4,967,075	157,771,347

¹⁾ Ilmoitus Suomen Hypoteekkiyhdistyksen tilasta annetaan ainoastaan puolivuositain.

²⁾ Kesäkuun summiin sisältyy ilmoitus myös Suomen Hypoteekkiyhdistyksen tilasta.

Taulu 5. Postisäästöpankin liike heinäkuulla vuonna 1916.

1	2		3		4		5		6		7		8		9		
	Säästökirjoja.		Kuoletettu.		Lukku.		Pääomaa.		Säästöottoja.		Lukku.		Lisäys (+) tai vähennys (-)				
	Uusia avattu.																
1916 heinäkuulla:																	
Kaupungeissa	725		237		2,936		378,452		938		119,158		33		1,998	+ 259,293	67
Maaseudulla	1,078		319		4,284		575,080		924		144,285		73		3,360	+ 430,794	27
Koko maassa	1,803		556		7,220		953,532		1,862		263,441		06		5,358	+ 690,087	94
1916 tammi—heinäkuulla.....	12,986		5,159		54,896		5,252,847		15,781		1,884,961		20		38,615	+ 3,367,865	80
1915 heinäkuulla.....	1,373		677		5,100		545,839		1,815		212,235		46		3,285	+ 333,603	54
1915 tammi—heinäkuulla.....	8,520		5,889		36,000		2,611,013		13,702		1,396,236		16		22,298	+ 1,214,776	84
Pankin toiminnan alusta vuonna 1887 heinäkuun loppuun 1916	350,762		269,798		1,403,524		1) 69,026,988		499,763		56,108,074		47		903,761	+ 12,918,864	32

1) Tähän yhteenlaskettu kasvanest nostamattomat korot vuosilta 1887—1915.

SUOMEN VIRALLINEN TILASTO.

VII.

D.

PANKKI-TILASTO.

SUOMEN PANKKI, YKSITYISPANKIT, HYPOTEEKKILAITOKSET,
POSTISÄÄSTÖPANKKI JA SÄÄSTÖPANKIT.

ELOKUU 1916.

JULKAISSUT KEISARILLISEN SUOMEN SENAATIN VALTIOVARAIN-
TOIMITUSKUNTA.



HELSINGISSÄ, 1916.
KEISARILLISEN SENAATIN KIRJAPAINOSSA.

Taulu 1 a) Suomen Pankin

1	2	3	4
Varoja.			
<i>Setelinannon vakuutena olevaa arvoainetta:</i>			
Metallikassa:			
rahaksi lyötyä kultaa: Suomen.....	28,508,690	—	
• • • Venäjän ja ulkomaan	13,582,110	13	
rahaksi lyömätöntä kultaa	572,035	47	
kultaa rahapajassa.....	—	—	¹⁾ 42,682,835 60
Suomen hopearahaa	671,514	50	
Pankkiseteleitä ja korkolippuja ulkomaan rahassa ...	2,725,304	05	
Obligatsioneja ulkomaan rahassa.....	172,524,064	30	
Konttokurantteja ulkomaalla.....	283,360,250	89	
Salkussa olevia vekseleitä ulkomaan rahassa	3,088,901	79	²⁾ 462,370,035 53
(Yhteensä Smk 505,032,871: 13).			
<i>Muita varoja:</i>			
Salkussa olevia vekseleitä Suomen rahassa.....	33,337,732	28	
Hypoteekkilainoja	6,832,636	51	
Kassakreditiivejä	4,404,445	69	³⁾ 44,574,814 48
Rahaksi lyömätöntä hopeaa	6,187	42	
Hopeaa rahapajassa	121,500	—	
Kuparirahaa	24,016	05	
Obligatsioneja Suomen rahassa.....	4,439,239	—	
Obligatsioneja Saksassa	10,391,241	99	
Kirjeenvaihtajia Saksassa ja Itävallassa	22,448,297	86	
Vekseleitä ulkomaan rahassa, protestattuja.....	—	—	
• Suomen rahassa, protestattuja	—	—	
Pankkikiinteistöjä	3,642,532	99	
Irtaimistoa	100	—	
Erinäisiä tilejä	2,900	20	⁴⁾ 41,076,015 51
Varoja kaikkiaan Smk			590,633,701 12

Heinäkuun 15 p:nä
1916.Elokuun 14 p:nä
1915.

¹⁾ Vastaava luku oli	42,664,967: 88	42,682,598: 41
²⁾ • • •	460,647,414: 76	250,484,870: 13
³⁾ • • •	47,453,058: 27	75,750,013: 26
⁴⁾ • • •	41,062,892: 04	37,561,427: 68

tila 15 p. elokuuta 1916.

4	5	6	
Velkoja.			
<i>Omia rahastoja ja voittovaroja:</i>			
Kantarahasto	25,000,000	—	
Vararahasto	62,586,132	70	
Valtiotarkoituksiin ehdollisesti varattuja voittovaroja..	4,000,000	—	
Käyttämättömiä voittovaroja	8,955,205	09	¹⁾ 100,541,337 79
<i>Vaadittaessa maksettavia sitoumuksia:</i>			
Liikkeessä olevia seteleitä	324,835,623	—	
» » postilähetysvekseleitä	2,176,307	25	
» » maksunosot. Petrogradin konttoriin	23,219	30	
Varoja pano- ja otto-tilillä:			
valtiovaraston	11,151,648	05	
muiden	145,200,467	56	
Konttokurantteja ulkomaalla	1,838,854	14	
Valtiolainain vuotuismaksuja varten saatua	—	—	
Eduskunnan määräämiin tarkoituksiin varattuja voitto- varoja	—	—	
Erinäisiä tilejä	4,603,237	53	
Perittäviksi jätetyistä vekseleistä saatua	313,006	50	²⁾ 490,142,363 33
<i>Setelinanto-oikeus:</i>			
Setelinannon vakuutena			
olevaa arvoainetta....	505,032,871: 13		
Sen lisäksi on pankki			
oikeutettu antamaan			
seteleitä.....	70,000,000: —		575,032,871: 13
Poistetaan vaadittaessa			
maksettavat sitoumuk-			
set	490,142,363: 33		
ja myönnettyistä kas-			
sakreditiiveistä nosta-			
matta oleva määrä....	6,048,754: 31		496,191,117: 64
Käyttämättä oleva sete-			
linanto-oikeus	Smk ³⁾ 78,841,753: 49		
Velkoja kaikkiaan Smk			590,683,701 12

Heinäkuun 15 p:nä Elokuun 14 p:nä
1916. 1915.

¹⁾ Vastaava luku oli	97,462,648: 27	116,240,871: 12
²⁾ » » »	494,365,684: 68	290,188,038: 36
³⁾ » » »	76,155,043: 04	70,989,019: 29

Taulu 1 b) Suomen pankin

1	2	3	
Varoja.			
<i>Setelinannon vakuutena olevaa arvoainetta:</i>			
Metallikassa:			
rahaksi lyötyä kultaa: Suomen	28,508,690	—	
» » » Venäjän ja ulkomaan	13,582,190	14	
rahaksi lyömätöntä kultaa	569,584	30	
kultaa rahapajassa	—	—	¹⁾ 42,660,464 44
Suomen hopearahaa	528,364	—	
Pankkiseteleitä ja korkolippuja ulkomaan rahassa	2,409,013	92	
Obligatsioneja ulkomaan rahassa	179,134,226	55	
Konttokurantteja ulkomaalla	314,577,391	42	
Salkussa olevia vekseleitä ulkomaan rahassa	2,764,669	80	²⁾ 499,413,665 69
(Yhteensä Smk 542,074,130: 13).			
<i>Muita varoja:</i>			
Salkussa olevia vekseleitä Suomen rahassa	32,480,123	35	
Hypoteekkilainoja	6,892,416	51	
Kassakreditiiveja	4,250,721	73	³⁾ 43,623,261 59
Rahaksi lyömätöntä hopeaa	6,187	42	
Hopeaa rahapajassa	125,700	—	
Kuparirahaa	21,860	11	
Obligatsioneja Suomen rahassa	4,439,239	—	
Obligatsioneja Saksassa	10,391,241	99	
Kirjeenvaihtajia Saksassa ja Itävallassa	22,443,297	86	
Vekseleitä ulkomaan rahassa, protestattuja	—	—	
» Suomen rahassa, protestattuja	—	—	
Pankkikiinteistöjä	3,642,532	99	
Irtaimistoa	100	—	
Erinäisiä tilejä	3,544	70	⁴⁾ 41,078,704 07
Varoja kaikkiaan Smk			620,776,095 79

Heinäkuun 31 p:nä 1916. Elokuun 31 p:nä 1915.

¹⁾ Vastaava luku oli	42,662,735: 60	42,628,705: 96
²⁾ » » »	438,577,443: 05	256,319,642: 84
³⁾ » » »	46,111,431: 12	74,197,043: 83
⁴⁾ » » »	41,139,144: 89	37,420,769: 92

tila 31 p. elokuuta 1916.

4	5	6	
Velkoja.			
<i>Omia rahastoja ja voittovaroja:</i>			
Kantarahasto	25,000,000	—	
Vararahasto	62,586,132	70	
Valtiotarkoituksiin ehdollisesti varattuja voittovaroja..	4,000,000	—	
Käyttämättömiä voittovaroja.....	8,957,305	82	1) 100,543,438 52
<i>Vaadittaessa maksettavia sitoumuksia:</i>			
Liikkeessä olevia seteleitä.....	329,393,996	—	
» » postilähetysvekseleitä	1,985,565	52	
» » maksunosot. Petrogradin konttoriin	186,228	30	
Varoja pano- ja otto-tilillä:			
valtiovaraston	20,008,336	83	
muiden	149,257,214	18	
Konttokuranteja ulkomaalla.....	2,043,740	37	
Valtiolainain vuotuismaksuja varten saatua.....	—	—	
Eduskunnan määräämiin tarkoituksiin varattuja voitto- varoja	—	—	
Erinäisiä tilejä.....	22,280,994	09	
Perittäviksi jätetyistä vekseleistä saatua	576,581	98	2) 526,232,657 27
<i>Setelinanto-oikeus:</i>			
Setelinannon vakuutena			
olevaa arvoainetta....	542,074,130: 13		
Sen lisäksi on pankki			
oikeutettu antamaan			
seteleitä.....	70,000,000: —	612,074,130: 13	
Poistetaan vaadittaessa			
maksettavat sitoumuk-			
set	526,232,657: 27		
ja myönnettyistä kas-			
sakreditiiveistä nosta-			
matta oleva määrä	6,202,478: 27	532,435,135: 54	
Käyttämättä oleva sete-			
linanto-oikeus.....	Smk 3) 79,633,994: 59		
Velkoja kaikkiaan Smk			626,776,095 79

Heinäkuun 31 p:nä Elokuun 31 p:nä
1916. 1915.

1) Vastaava luku oli	97,694,143: 79	116,085,680: 18
2) » » »	470,796,610: 87	294,480,432: 37
3) » » »	76,567,461: 05	72,998,807: 08

Taulu 2. Yksityispankkien Debet-

Pankin nimi.	2		3		4		5	
	K a s -				Suomen rahaa.		Venäjän rahaa.	
	Kultarahaa.	Muuta metalli- rahaa ja sete- leitä.	Kultarahaa.	Muuta metalli- rahaa ja sete- leitä.	Kultarahaa.	Muuta metalli- rahaa ja sete- leitä.	Kultarahaa.	Muuta metalli- rahaa ja sete- leitä.
1 Suomen Yhdyspankki	216,780	—	28,405,687	70	21,112	68	282,653	48
2 Pohjoismaiden Osakepankki kauppaa ja teollisuutta varten	187,420	—	10,980,202	48	374	50	2,214,616	58
3 Kansallis-Osake-Pankki	127,150	—	5,904,388	65	10,041	51	272,770	41
4 Privatbanken i Helsingfors, Aktie- bolag	24,730	—	2,002,707	93	—	—	—	—
5 Waasan Osake Pankki	28,730	—	1,353,971	33	3,400	—	83,608	43
6 Turun Osakepankki	13,540	—	840,477	07	3,178	40	248,114	81
7 Suomen Kauppapankki, Osakeyhtiö..	3,010	—	728,258	86	640	—	55,230	16
8 Uudenmaan Osakepankki	7,470	—	1,027,592	59	746	67	42,927	91
9 Landtmannabanken, Aktiebolag	3,480	—	947,640	12	96	30	76,017	76
10 Tampereen Osake-Pankki	13,620	—	692,186	59	64	20	69,658	93
11 Länsi-Suomen Osake-Pankki	9,210	—	486,830	98	64	20	1,646	75
12 Helsingin Osakepankki	—	—	641,663	55	—	—	54,679	80
13 Säästöpankkien Keskus-Osake-Pankki	—	—	16,798	69	—	—	—	—
14 Yhteensä Smk	685,140	—	53,978,406	54	39,718	46	3,401,925	02
15 Heinäkuu 1916	688,744	70	47,987,370	70	44,645	79	3,111,579	66
16 Elokuu 1915	669,360	—	24,734,388	81	37,415	37	2,484,633	24

tila elokuun lopussa 1916.

puoli.

6		7		8		9		10		11		12		
Kultarahaa.		Muuta metalli- rahaa ja seteleitä.		Pano- ja otto- tilillä Suomen Pankissa, juoksevilla tilillä muissa pankeissa.		Suomen Pan- kin.		Yksityispank- kien.		Sekalaista.		Yhteensit.		
18,921	88	125,171	48	37,259,529	87	813,945	38	1,411,909	79	20,459	44	68,576,171	70	1
3,622	75	630,322	21	34,377,279	53	7,151	35	3,206,611	27	34,728	96	51,642,329	63	2
4,527	75	342,857	82	19,622,509	53	2,782	—	1,181,961	37	134,671	06	27,603,660	10	3
—	—	—	—	8,472,467	20	—	—	1,651,557	53	—	—	12,151,462	66	4
2,578	18	60,249	33	3,598,771	40	2,845	60	359,977	47	70,962	13	5,565,093	87	5
2,049	80	18,790	22	2,500,000	—	—	—	1,490,037	12	—	—	5,116,187	42	6
377	50	1,787	50	2,662,278	75	—	—	55,183	29	266	10	3,507,032	16	7
4,374	51	4,028	74	260,410	44	—	—	—	—	1,246	42	1,348,797	28	8
—	—	7,616	82	116,647	45	—	—	18,702	62	—	—	1,170,201	07	9
12	30	546	15	—	—	—	—	109,800	35	—	—	885,888	52	10
48	—	3,195	39	700,000	—	—	—	18,125	24	—	—	1,169,120	56	11
—	—	—	—	821,955	58	—	—	—	—	—	—	1,518,298	93	12
—	—	—	—	4,523,239	19	—	—	—	—	—	—	4,540,037	88	13
36,512	67	1,194,565	66	114,915,088	94	826,724	33	9,503,866	05	262,334	11	184,794,281	78	14
41,104	55	683,079	81	106,832,181	46	205,058	30	4,973,340	14	934,790	33	165,452,395	44	15
69,648	62	529,622	76	74,768,330	76	1,593,876	83	1,738,218	55	15,545	62	106,641,040	56	16

Taulu 2. (Jatk.). Yksityispankkien
Debet-

	13		14		15		16	
	Ulkomaisia kirjeenvaihtajia.		Ulkomaisia vekseleitä.		Kotimaisia vekseleitä.		Lainoja.	
Pankin nimi.								
1 Suomen Yhdyspankki	14,390,407	72	513,980	67	18,856,220	84	110,936,520	81
2 Pohjoismaiden Osakepankki kauppaa ja teollisuutta varten	20,790,936	64	413,077	39	27,306,814	55	77,651,954	90
3 Kansallis-Osake-Pankki	14,981,535	72	823,215	32	43,582,794	60	56,937,677	77
4 Privatbanken i Helsingfors, Aktiebolag	2,646,211	13	39,448	16	2,974,692	37	41,836,677	02
5 Waasan Osake Pankki	1,979,443	92	125,732	—	8,390,131	36	30,813,038	45
6 Turun Osakepankki	2,280,351	88	41,412	10	5,084,490	25	16,743,620	97
7 Suomen Kauppapankki, Osakeyhtiö..	452,730	54	—	—	5,432,655	21	10,119,660	—
8 Uudenmaan Osakepankki	265,057	15	122,514	73	3,560,626	29	17,459,698	38
9 Landtmannabanken, Aktiebolag	283,755	71	17,303	41	3,628,156	07	17,293,819	56
10 Tampereen Osake-Pankki	192,721	53	48,600	—	6,336,405	45	9,881,093	79
11 Länsi-Suomen Osake-Pankki	28,858	53	—	—	4,563,477	51	3,523,930	—
12 Helsingin Osakepankki	960,480	01	—	—	1,080,365	26	7,229,449	40
13 Säästöpankkien Keskus-Osake-Pankki	—	—	—	—	—	—	7,116,889	78
14 Yhteensä Smk	59,252,490	48	1,645,283	78	130,796,820	76	407,544,030	83
15 Heinäkuu 1916	58,285,262	21	1,646,465	44	133,585,465	34	394,120,400	71
16 Elokuu 1915	42,175,874	45	2,498,808	79	262,101,395	15	268,913,559	76

tila elokuun lopussa 1916.

puoli.

17		18		19		20		21		22	
Kassakreditiivejä.		Kotimaisia kirjeenvaihtajia.		Obligatsioneja.				Osakkeita.		Muiden pankkien talletustodistuksia.	
				Ulkomaan rahassa.		Suomen rahassa.					
27,117,257	63	24,994,579	35	19,180,433	35	11,089,266	—	2,768,172	17	832,681	34
21,338,148	—	39,109,508	58	7,569,008	54	24,390,288	69	205,903	—	305,597	65
40,087,287	07	51,680,289	85	4,534,113	43	18,041,143	07	5,761,620	91	892,383	26
4,911,805	23	4,718,382	77	2,430,665	—	20,612,287	67	1,513,553	94	210,993	11
5,916,332	10	3,990,244	59	1,612,885	06	5,631,770	39	1,107,500	46	1,332	16
4,715,393	48	9,829,636	68	—	—	3,329,000	—	49,140	—	114,515	77
7,750,770	85	3,472,284	81	920,002	80	—	—	163,440	—	60,000	—
4,896,601	54	2,207,511	70	1,105,260	—	960,760	—	93,421	—	312,328	21
2,331,895	33	2,275,273	13	1,435,800	—	1,638,737	50	96,000	—	126,027	02
4,608,001	16	228,210	05	1,926,836	56	312,175	—	471,657	13	85,176	90
3,885,891	41	687,304	37	363,891	—	868,089	—	63,527	—	203,820	42
1,250,794	89	35,978	17	—	—	1,316,000	71	65,327	05	30,500	—
—	—	197,427	05	3,228,463	50	848,920	62	—	—	78,000	—
128,810,178	69	143,426,631	10	44,307,359	24	89,098,498	65	12,359,262	66	3,253,355	84
128,281,292	09	150,029,746	24	44,436,234	54	89,554,182	58	14,711,171	63	3,156,796	12
131,896,440	10	111,177,000	47	17,445,090	86	22,549,769	49	10,278,199	02	2,133,361	83

Taulu 2. (Jatk.). Yksityispankkien
Debet-

Pankin nimi.	23		24		25		26	
	Palkkauksia.		Muita kulun- keja.		Korkoja.		Kiinteit- Pankkitarkoi- tukseen.	
1 Suomen Yhdyspankki	804,442	97	308,811	90	6,661,661	54	4,375,771	02
2 Pohjoismaiden Osakepankki kauppa- ja teollisuutta varten	783,110	12	361,720	36	4,333,119	53	5,250,000	—
3 Kansallis-Osake-Pankki	752,938	54	315,818	72	4,768,616	04	7,692,364	91
4 Privatbanken i Helsingfors, Aktie- bolag	106,875	—	49,391	25	2,436,567	40	1,000,000	—
5 Waasan Osake Pankki	289,476	31	136,270	54	1,474,842	25	2,567,900	—
6 Turun Osakepankki	106,515	53	85,642	95	1,281,448	50	1,304,613	45
7 Suomen Kauppapankki, Osakeyhtiö..	146,205	19	75,324	44	748,222	25	—	—
8 Uudenmaan Osakepankki	89,260	90	30,768	44	747,708	18	1,000,000	—
9 Landtmannabanken, Aktiebolag	109,683	67	49,375	55	689,852	76	284,758	53
10 Tampereen Osake-Pankki	82,693	33	21,194	48	570,726	75	813,381	88
11 Länsi-Suomen Osake-Pankki.....	48,903	32	34,762	87	240,556	03	58,976	33
12 Helsingin Osakepankki	43,320	93	36,809	44	167,722	32	—	—
13 Säästöpankkien Keskus-Osake-Pankki	14,283	67	11,245	20	254,955	96	—	—
14 Yhteensä Smk	3,377,714	48	1,517,136	09	24,875,999	51	24,348,266	12
15 Heinäkuu 1916.....	2,962,461	74	1,297,081	09	24,433,925	97	24,331,628	97
16 Elokuu 1915.....	3,066,733	29	1,366,940	56	23,404,292	51	24,018,219	34

tila elokuun lopussa 1916.

puoli.

27		28		29		30		31		32		
mistöjä.		Irtaimistoa.		Erinäisiä tilejä.		Hypoteekki- osasto.		Koko debetpuoli.		Kassakreditivien myönnetty määrä.		
Muita.												
119,320	13	114,153	52	4,842,335	84	2,280,754	75	318,762,943	25	37,191,050	—	1
60,000	—	80,000	—	446,454	46	2,631,289	62	285,169,261	66	31,565,055	57	2
438,085	81	104,410	55	4,737,936	80	—	—	283,236,392	47	56,739,480	43	3
108,000	—	10,000	—	217,810	08	—	—	97,974,822	79	7,049,000	—	4
250,000	—	69,201	75	774,526	59	—	—	70,695,721	80	8,014,915	—	5
360,150	67	31,265	80	4,179,217	76	—	—	54,652,603	21	6,734,250	—	6
—	—	15,404	93	1,247,503	92	—	—	34,111,237	10	10,275,250	—	7
17,400	—	45,000	—	11,581	67	—	—	34,274,295	47	6,804,665	—	8
1,500	—	35,101	10	170,852	13	—	—	31,638,092	54	3,223,130	42	9
—	—	24,576	—	485,925	75	—	—	26,975,264	23	5,880,256	43	10
—	—	40,660	90	322,511	57	—	—	16,104,280	82	5,396,500	—	11
—	—	10,000	—	363,119	11	—	—	14,108,166	22	1,698,450	—	12
—	—	7,118	30	856	—	—	—	16,298,202	96	—	—	13
1,354,456	61	586,892	85	17,800,631	68	4,912,044	37	1,284,001,284	52	180,572,002	85	14
1,364,363	71	584,827	85	12,450,539	54	5,093,761	93	1,255,778,003	14	181,041,252	85	15
2,887,468	96	678,590	83	5,394,484	99	4,965,305	10	1,043,592,571	06	168,737,350	26	16

**Taulu 2. (Jatk.). Yksityispankkien
Kredit-**

1	2	3	4
Pankin nimi.	Osake-pääoma.	Vararahastot.	EIRkerahasto
1 Suomen Yhdyspankki	30,000,000 —	12,200,000 —	1,086,389 18
2 Pohjoismaiden Osakepankki kauppaa ja teollisuutta varten	20,000,000 —	19,000,000 —	1,261,332 75
3 Kansallis-Osake-Pankki	13,000,000 —	13,300,000 —	657,647 11
4 Privatbanken i Helsingfors, Aktie- bolag	8,000,000 —	8,300,000 —	238,979 68
5 Waasan Osake Pankki	5,000,000 —	3,500,000 —	288,671 33
6 Turun Osakepankki	6,000,000 —	3,600,000 —	— —
7 Suomen Kauppapankki, Osakeyhtiö..	4,000,000 —	876,916 74	— —
8 Uudenmaan Osakepankki	3,000,000 —	2,425,000 —	111,244 16
9 Landtmannabanken, Aktiebolag	3,593,220 —	300,000 —	— —
10 Tampereen Osake-Pankki	3,000,000 —	750,000 —	— —
11 Länsi-Suomen Osake-Pankki	2,000,000 —	60,000 —	— —
12 Helsingin Osakepankki	2,197,114 —	140,000 —	— —
13 Säästöpankkien Keskus-Osake-Pankki	1,800,000 —	50,000 —	— —
14 Yhteensä Smk	101,590,334 —	64,501,916 74	3,644,264 21
15 Heinäkuu 1916	101,340,620 —	64,501,916 74	3,645,640 88
16 Elokuu 1915	99,550,000 —	63,196,225 01	3,436,405 69

tila elokuun lopussa 1916.

puoli.

5		6		7		8		9		
Käyttämättömiä voittovaroja.		Talletustili.		Säästökassatili.		Juokseva tili.		Postilähetyk- seleitä.		
1,108,208	13	196,838,451	78	—	—	35,809,910	06	4,772,895	48	1
1,273,560	27	162,793,351	05	6,558,426	62	31,944,615	65	5,482,187	68	2
1,204,688	24	177,581,116	72	18,618,210	91	29,534,057	40	7,010,554	14	3
1,109,809	25	27,027,504	36	22,950,160	43	13,079,561	67	472,231	86	4
178,363	07	43,426,702	21	5,466,470	84	6,320,199	94	1,013,934	52	5
415,071	04	29,016,564	01	5,702,626	24	3,380,162	76	613,833	92	6
64,836	74	18,899,642	23	2,314,435	75	5,062,518	49	637,935	34	7
70,069	17	14,669,775	44	5,921,170	43	3,734,603	79	275,841	10	8
42,837	30	18,755,485	33	3,390,773	14	3,359,024	25	505,006	69	9
46,953	77	15,169,661	23	1,472,725	31	1,458,708	20	545,933	98	10
82,253	23	10,702,503	24	148,565	53	1,577,697	51	413,967	98	11
5,474	67	4,476,847	76	1,657,752	38	2,932,900	64	392,604	92	12
15,501	43	12,709,143	27	—	—	167,965	32	119,942	76	13
5,617,626	31	732,066,753	63	74,201,317	58	138,361,925	68	22,256,920	37	14
5,615,467	78	717,465,650	96	73,302,992	65	137,662,906	78	16,835,045	98	15
3,146,223	11	638,439,465	29	60,478,698	91	72,212,081	64	7,787,939	90	16

**Taulu 2. (Jatk.). Yksityispankkien
Kredit-**

Pankin nimi.	10		11		12	
	Kirjeenvaihtajia.				Rediskontattuja vekseleitä.	
	Ulkomaisia.		Kotimaisia.			
1 Suomen Yhdyspankki	8,900,187	84	16,571,414	96	—	—
2 Pohjoismaiden Osakepankki kauppaa ja teollisuutta varten	12,572,832	71	13,029,630	36	—	—
3 Kansallis-Osake-Pankki	4,287,981	90	8,729,529	74	—	—
4 Privatbanken i Helsingfors, Aktiebolag ..	9,793,299	16	2,817,257	86	—	—
5 Waasan Osake Pankki	307,743	34	2,390,790	48	—	—
6 Turun Osakepankki	240,270	06	1,281,831	53	—	—
7 Suomen Kauppapankki, Osakeyhtiö	411,561	39	569,511	12	—	—
8 Uudenmaan Osakepankki	—	—	483,353	55	—	—
9 Landtmannabanken, Aktiebolag	87,235	52	279,121	11	—	—
10 Tampereen Osake-Pankki	48,967	16	3,393,631	06	—	—
11 Länsi-Suomen Osake-Pankki	3,909	01	338,648	51	—	—
12 Helsingin Osakepankki	570,184	46	401,548	63	—	—
13 Säästöpankkien Keskus-Osake-Pankki	—	—	927,850	43	—	—
14 Yhteensä Smk	37,224,172	55	51,214,119	34	—	—
15 Heinäkuu 1916.....	35,760,097	10	43,124,090	02	—	—
16 Elokuu 1915.....	30,836,649	13	20,972,996	04	—	—

1) Tästä uusien osakkeiden tili Smk 2,292,282:—.

2) » » » » » » 338,630:—.

tila elokuun lopussa 1916.
puoli.

13		14		15		16		17		18		19		
Lainoja.				Nostamattomia osinkoja.	Korkoja ja provisioineja.	Erinäisiä tilejä.	Perittäviksi jätetyistä vekseleistä saatua.	Koko kreditpuoli.						
Pankkikiinteistöjä vastaan.		Muita.												
—	—	—	—	33,131	73	10,276,077	16	506,911	82	659,365	11	318,762,943	25	1
—	—	—	—	88,085	10	9,131,089	47	1,302,832	50	731,317	50	285,169,261	66	2
—	—	—	—	40,689	—	7,395,727	03	1,288,591	12	587,599	16	283,236,392	47	3
253,946	49	—	—	5,132	90	3,834,054	63	86,773	95	6,110	55	97,974,822	79	4
—	—	83,444	63	5,668	—	2,524,318	60	100,007	09	89,357	75	70,695,721	80	5
—	—	—	—	2,744	—	1,804,767	99	2,585,401	77	9,329	89	54,652,603	21	6
—	—	—	—	17,957	90	1,220,930	72	15,311	04	19,679	64	34,111,237	10	7
—	—	—	—	10,021	97	1,136,071	61	2,425,818	53	11,325	72	34,274,295	47	8
—	—	—	—	12,202	66	1,021,221	73	55,944	—	236,020	81	31,638,092	54	9
63,387	69	—	—	2,279	—	897,784	25	116,213	41	9,019	17	26,975,264	23	10
—	—	—	—	12,068	76	414,258	36	348,004	09	2,404	60	16,104,280	82	11
—	—	—	—	5	50	375,591	01	958,142	25	—	—	14,108,166	22	12
—	—	—	—	2,867	01	387,020	25	117,907	49	—	—	16,298,202	96	13
317,334	18	83,444	63	232,853	53	40,418,912	81	9,907,859	06	2,361,529	90	1,284,001,244	52	14
317,334	18	868,444	63	252,563	33	36,613,006	89	16,518,774	80	1,953,450	42	1,255,778,003	14	15
321,657	69	298,769	15	159,623	07	38,159,631	63	3,394,058	04	1,202,096	76	1,043,592,571	06	16

Taulu 3. Yksityispankkien protestatut vekselit sekä lainhausta

1 Pankin nimi.	2 3 4 5 6 7 8 9 Protestattuja vekseleitä.											
	Kotimaisia.						Ulkomaisia.					
	Kuukauden kuluessa protestattu.			Kuukauden lopussa jällellä maksamatta.			Kuukauden kuluessa protestattu.			Kuukauden lopussa jällellä maksamatta.		
	Kpl.	<i>Smc.</i>		Kpl.	<i>Smc.</i>		Kpl.	<i>Smc.</i>		Kpl.	<i>Smc.</i>	
Suomen Yhdyspankki	2	1,775	—	79	88,419	55	—	—	—	4	26,705	78
Pohjoismaiden Osakepankki kauppaa ja teollisuutta varten	2	1,600	—	76	43,371	93	—	—	—	2	25,568	34
Kansallis-Osake-Pankki	29	29,021	05	171	148,135	90	—	—	—	—	—	—
Privatbanken i Helsingfors, Aktiebolag	10	22,250	—	8	18,550	—	—	—	—	—	—	—
Waasan Osake Pankki	—	—	—	85	61,266	48	—	—	—	4	4,082	27
Turun Osakepankki	—	—	—	46	336,004	46	—	—	—	11	208,006	—
Suomen Kauppapankki, Osake- yhtiö	—	—	—	—	—	—	—	—	—	—	—	—
Uudenmaan Osakepankki	—	—	—	27	48,994	75	—	—	—	—	—	—
Landtmannabanken, Aktiebolag	2	1,800	—	12	28,567	63	—	—	—	—	—	—
Tampereen Osake-Pankki	13	12,698	25	11	4,971	—	—	—	—	—	—	—
Länsi-Suomen Osake-Pankki ..	—	—	—	3	3,166	41	—	—	—	—	—	—
Helsingin Osakepankki	—	—	—	—	—	—	—	—	—	—	—	—
Säästöpankkien Keskus-Osake- Pankki	—	—	—	—	—	—	—	—	—	—	—	—
Yhteensä	58	60,144	30	518	781,448	11	—	—	—	21	264,362	39
Heinäkuu 1916	49	55,961	45	524	799,524	85	—	—	—	21	264,362	39
Elokuu 1915.....	91	81,078	93	1,191	2,038,681	05	18	19,053	13	27	268,104	46

ja konkurssista riippuvat saatavat elokuulla vuonna 1916.

Pankin nimi.	10	11	12	13	14	15	16	17				
	Lainhausta ja konkurssista riippuvia.											
	Vekseleitä.					Muita saatavia.						
	Kuukauden kuluessa toimenpiteen alaisiksi joutuneita.			Kuukauden lopussa selvittämättä olevia.			Kuukauden kuluessa toimenpiteen alaisiksi joutuneita.		Kuukauden lopussa selvittämättä olevia.			
Kpl.	Smc.		Kpl.	Smc.		Kpl.	Smc.	Kpl.	Smc.			
Suomen Yhdyspankki	—	—	—	78	87,964	55	—	—	—	3	270,000	—
Pohjoismaiden Osakepankki kauppaa ja teollisuutta varten	—	—	—	74	61,920	27	—	—	—	4	50,886	78
Kansallis-Osake-Pankki	2	7,000	—	168	213,328	63	1	6,500	—	20	776,329	19
Privatbanken i Helsingfors, Aktiebolag	—	—	—	—	—	—	—	—	—	—	—	—
Waasan Osake Pankki	—	—	—	74	57,802	03	—	—	—	2	2,812	35
Turun Osakepankki	—	—	—	46	336,004	46	—	—	—	1	2,733	33
Suomen Kauppapankki, Osake- yhtiö	—	—	—	—	—	—	—	—	—	—	—	—
Uudenmaan Osakepankki	—	—	—	27	48,994	75	—	—	—	—	—	—
Landtmannabanken, Aktiebolag	—	—	—	9	26,617	63	—	—	—	1	5,812	08
Tampereen Osake-Pankki	—	—	—	6	3,573	—	—	—	—	3	137,377	47
Länsi-Suomen Osake-Pankki ..	—	—	—	3	3,166	41	—	—	—	—	—	—
Helsingin Osakepankki	—	—	—	—	—	—	—	—	—	—	—	—
Säästöpankkien Keskus-Osake- Pankki	—	—	—	—	—	—	—	—	—	—	—	—
Yhteensä	2	7,000	—	485	839,871	73	1	6,500	—	34	1,245,951	20
Heinäkuu 1916	4	2,051	45	498	870,360	92	1	8,000	—	39	1,291,238	07
Elokuu 1915	31	41,928	91	1,078	2,495,529	97	1	11,000	—	87	4,719,198	47

Taulu 4. Hypoteekkilaitosten tila elokuun lopussa 1916.

Debet puoli.

1	2	3	4	5	6	7	8	9
Laitoksen nimi.	Kassa.	Ulkomaista kirjeenvaihtajia.	Lainoja.	Kotimaisia kirjeenvaihtajia.	Obligatiorneja.	Osakkeita.	Pankkitalle-tuksia.	Korkolippuja.
Suomen Hypoteekkiyhdistys ¹⁾	—	—	—	—	—	—	—	—
Osakeyhtiö Suomen Kaupunkien Hypoteekkkassa.....	18,807 97	728,300 81	73,736,725 01	2,303,679 98	588,500 —	10,000 —	1,546,322 29	—
Suomen Kiinteistöpankki, Osakeyhtiö	169,847 94	104,126 83	41,213,256 43	28 67	—	5,000 —	10,000 —	—
Suomen kaupunki- ja maalaiskuntien keskuslainakassa, Osakeyhtiö	10,389 92	—	8,210,682 15	—	—	—	92,000 —	—
Suomen Yhdyspankki, Hypoteekkosasto	—	112,695 96	20,938,543 82	—	—	—	—	—
Pohjoismaiden Osakepankki kauppaa ja teollisuutta varten, Hypoteekkosasto	—	—	20,244,405 95	—	—	—	—	—
Yhteensä Smk	199,045 23	945,123 60	104,343,613 96	2,303,708 65	588,500 —	15,000 —	1,648,322 29	—
Heinäkuu 1916.....	65,331 36	985,398 04	162,595,773 23	2,660,241 37	588,500 —	15,000 —	2,148,322 29	—
Elokuu 1915	32,300 02	936,496 06	145,687,554 87	221,275 21	804,500 —	15,000 —	2,019,600 —	—

¹⁾ Ilmoitus Suomen Hypoteekkiyhdistyksen tilasta annetaan ainoastaan puolivuosittein.

Taulu 4. (Jatk.) Hypoteekkilaitosten tila elokuun lopussa 1916.
Debet puoli.

Laitoksen nimi.	10 Palkkauksia.	11 Muuta kulu- keja.	12 Korkoja obligationsi- lainoista.	13 Korkoja muista lainoista.	14 Obligationsi- lainain kus- tannuksia.	15 Kiinteistöjä.	16 Irtaimistoa.	17 Erinäkisiä tiloja.	18 Yhteensä.
Suomen Hypoteekkiyhdistys ¹⁾	—	—	—	—	—	—	—	—	—
Osakeyhtiö Suomen Kaupun- kien Hypoteekikassa.....	28,960 84	21,801 34	1,158,047 50	—	1,104,542 54	—	5,000 —	1,951,094 70	83,701,782 98
Suomen Kiinteistöpankki, Osa- keyhtiö	19,313 —	12,082 35	158,793 75	—	142,986 72	250,000 —	1,384 —	2,077,567 76	44,164,386 85
Suomen kaupunki- ja maalais- kuntien keskuslainakassa,	5,339 77	4,070 15	78,636 67	2,928 08	4,250 73	—	1,649 90	46,474 12	8,456,421 44
Osakeyhtiö	—	580 51	247,824 27	46,418 83	594,619 50	—	—	—	21,940,677 89
Suomen Yhdyspankki, Hypo- teekkosasto	—	—	—	—	—	—	—	—	—
Pohjoismaiden Osakepankki kauppaa ja teollisuutta var- ten, Hypoteekkosasto	—	—	—	—	—	—	—	—	—
Yhteensä Smk	53,613 61	38,534 35	1,643,302 19	49,341 86	1,846,399 49	250,000 —	8,033 90	5,080,700 88	179,513,239 36
Heinäkuu 1916	47,542 61	38,065 20	1,495,785 94	49,341 86	1,807,321 49	250,000 —	8,033 90	5,041,526 40	177,746,183 69
Elokun 1915.....	51,357 39	41,153 63	1,325,146 48	58,384 95	1,938,553 36	250,000 —	10,180 01	4,591,145 80	157,982,629 78

¹⁾ Ilmoitus Suomen Hypoteekkiyhdistyksen tilasta annetaan ainoastaan puolivuosittein.

Taulu 4. (Jatk.). Hypoteekkilaitosten tila elokuun lopussa 1916.
Kredit puoli.

1 Laitoksen nimi.	2 Osakepääoma.	3 Vararahastot.	4 Eläkerahasto.	5 Käytännättömiä voittovaroja.	6 Liikkeessä olevia obligatioita.	7 Lainoja.
Suomen Hypoteekkiyhdistys ¹⁾	—	—	—	—	—	—
Osakeyhtiö Suomen Kaupunkien Hy- poteekkitikka	7,000,000	1,778,114	25,288	590,294	66,127,000	1,551,471
Suomen Kiinteistöpankki-Osakeyhtiö	5,000,000	1,100,000	—	63,588	29,184,500	—
Suomen kaupunki- ja maalaiskuntien keskuslainakassa, Osakeyhtiö	1,325,000	73,728	—	35,125	6,845,000	—
Suomen Yhdyspankki, Hypoteekki- osasto	—	260,180	—	—	18,611,876	—
Pohjoismaiden Osakepankki kauppa- ja teollisuutta varten, Hypoteek- kiosasto	—	—	—	—	—	—
Yhteensä Smk	13,325,000	3,212,023	25,288	689,003	138,982,876	1,551,471
Heinäkuu 1916	13,325,000	3,212,023	25,288	692,763	138,414,610	1,396,988
Elokuu 1915	13,310,000	3,083,868	21,036	768,129	124,527,268	644,770

¹⁾ Ilmoitus Suomen Hypoteekkiyhdistyksen tilasta annetaan ainoastaan puolivuosittein.

Taulu 4. (Jatk.) Hypoteekkilaitosten tila elokuun lopussa 1916.

Kredit puoli.

Laitoksen nimi.	8	9	10	11	12	13
	Talletuksia.	Nostamattomia osinkoja.	Vuotuismaksuja.	Erinäisiä tillej.	Pankin tili.	Yhteensä.
Suomen Hypoteekkiyhdistys ¹⁾	—	—	—	—	—	—
Osakeyhtiö Suomen Kaupunkien Hypoteekkitkassa	—	10,190	2,350,487 82	4,268,936 17	—	83,701,782 98
Suomen Kiinteistöpankki, Osakeyhtiö	4,956,857 53	3,144	291,319 73	3,564,982 12	—	44,164,366 85
Suomen kaupunki- ja maalaiskuntien keskuslaina- kassa, Osakeyhtiö	—	950	—	176,617 82	—	8,456,421 44
Suomen Yhdyspankki, Hypoteekkiostasto	—	—	—	787,866 71	2,280,754 75	21,940,677 89
Pohjoismaiden Osakepankki kauppa- ja teolli- suutta varten, Hypoteekkiostasto	—	—	—	404,180 58	2,631,289 62	21,249,970 20
Yhteensä Smk	4,956,857 53	14,284	2,641,807 05	9,202,563 40	4,912,044 37	179,513,239 36
Heinäkuu 1916	4,521,144 69	14,284	2,581,829 69	8,468,488 43	5,093,761 98	177,746,188 69
Elokuu 1915	3,349,163 20	2,946	2,520,991 20	4,789,151 07	4,965,305 10	157,982,629 78

¹⁾ Ilmoitus Suomen Hypoteekkiyhdistyksen tilasta annetaan ainoastaan puolivuosittein.

Taulu 5. Postisäästöpankin liike elokuulla vuonna 1916.

1	2		3		4		5		6		7		8		9	
	Säästekirjoja.		Kuoletett.		Luku.		Säästöpankoja.		Luku.		Säästötulottoja.		Luku.		Lisäys (+) tai vähennys (-)	
	Uusia avattu.															
1916 elokuulla:																
Kaupungeissa	688		232		2,962		394,322		1,053		135,488		92		1,909	+ 265,833
Maaseudulla	921		338		4,261		475,189		1,043		189,347		85		3,218	+ 265,841
Koko maassa	1,609		570		7,223		869,511		2,096		324,836		77		5,127	+ 544,674
1916 tammi—elokuulla	14,495		5,729		61,619		6,122,358		17,877		2,209,797		97		43,742	+ 3,912,560
1915 elokuulla	1,240		658		4,874		436,995		1,888		238,526		90		8,036	+ 208,468
1915 tammi—elokuulla	9,760		6,547		40,874		3,048,008		15,540		1,624,763		06		25,334	+ 1,423,244
Pankin toiminnan alusta vuonna 1887 elokuun loppuun 1916	352,371		270,368		1,410,747		69,896,449		79		501,859		24		908,888	+ 13,463,538

1) Tähän yhteenlaskettu kaavanet nostamattomat korot vuosilta 1887—1915.

SUOMEN VIRALLINEN TILASTO.

VII.

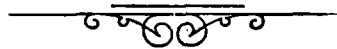
D.

PANKKI-TILASTO.

SUOMEN PANKKI, YKSITYISPANKIT, HYPOTEEKKILAITOKSET,
POSTISÄÄSTÖPANKKI JA SÄÄSTÖPANKIT.

SYYSKUU 1916.

JULKAISSUT KEISARILLISEN SUOMEN SENAATIN VALTIOVARAIN-
TOIMITUSKUNTA.



HELSINGISSÄ, 1916.

KEISARILLISEN SENAATIN KIRJAPAINOSSA.

Taulu 1 a) Suomen Pankin

1	2	3	
Varoja.			
<i>Setelinannon vakuutena olevaa arvoainetta:</i>			
Metallikassa:			
rahaksi lyötyä kultaa: Suomen.....	28,509,690	—	
» » » Venäjän ja ulkomaan	13,582,906	47	
rahaksi lyömätöntä kultaa	566,233	19	
kultaa rahapajassa.....	—	—	¹⁾ 42,658,829 66
Suomen hopearahaa	559,490	—	
Pankkiseteleitä ja korkolippuja ulkomaan rahassa	2,960,996	43	
Obligatsioneja ulkomaan rahassa.....	171,495,940	30	
Konttokurantteja ulkomaalla.....	318,468,866	31	
Salkussa olevia vekseleitä ulkomaan rahassa	2,780,040	61	²⁾ 496,265,333 65
(Yhteensä Smk 538,924,163:31).			
<i>Muita varoja:</i>			
Salkussa olevia vekseleitä Suomen rahassa.....	33,026,351	74	
Hypoteekkilainoja	7,530,131	56	
Kassakreditiivejä	4,589,669	77	³⁾ 45,146,153 07
Rahaksi lyömätöntä hopeaa	6,187	42	
Hopeaa rahapajassa	—	—	
Kuparirahaa	16,051	70	
Obligatsioneja Suomen rahassa.....	4,436,239	—	
Obligatsioneja Saksassa	10,391,241	99	
Kirjeenvaihtajia Saksassa ja Itävallassa	22,448,297	86	
Vekseleitä ulkomaan rahassa, protestattuja.....	—	—	
» Suomen rahassa, protestattuja	—	—	
Pankkikiinteistöjä	3,642,532	99	
Irtaimistoa	100	—	
Erinäisiä tilejä	4,975	20	⁴⁾ 40,947,626 16
Varoja kaikkiaan Smk			625,017,942 54

Elokuun 15 p:nä
1916.Syyskuun 15 p:nä
1915.

¹⁾ Vastaava luku oli	42,662,835: 60	42,647,063: 18
²⁾ » » »	462,370,035: 53	279,527,066: 20
³⁾ » » »	44,574,814: 48	74,112,026: 04
⁴⁾ » » »	41,076,015: 51	37,268,928: 74

tila 15 p. syyskuuta 1916.

4	5	6	
Velkoja.			
<i>Omia rahastoja ja voittovaroja:</i>			
Kantarahasto	25,000,000	—	
Vararahasto	62,586,132	70	
Valtiotarkoituksiin ehdollisesti varattuja voittovaroja..	4,000,000	—	
Käyttämättömiä voittovaroja	9,182,543	73	¹⁾ 100,768,676 43
<i>Vaadittaessa maksettavia sitoumuksia:</i>			
Liikkeessä olevia seteleitä	350,319,475	—	
» » postiläbetyksvekseleitä	2,036,788	70	
» » maksunosot. Petrogradin konttoriin	140,504	54	
Varoja pano- ja otto-tilillä:			
valtiovaraston	12,364,896	76	
muiden	152,921,094	25	
Konttokurantteja ulkomaalla	2,340,171	16	
Valtiolainain vuotuismaksuja varten saatua	—	—	
Eduskunnan määräämiin tarkoituksiin varattuja voitto-			
varoja	—	—	
Erinäisiä tilejä	3,451,659	66	
Perittäviksi jätetyistä vekseleistä saatua	674,676	04	²⁾ 524,249,266 11
<i>Setelinanto-oikeus:</i>			
Setelinannon vakuutena			
olevaa arvoinetta	538,924,163:	31	
Sen lisäksi on pankki			
oikeutettu antamaan			
seteleitä	70,000,000: —	608,924,163: 31	
Poistetaan vaadittaessa			
maksettavat sitoumuk-			
set	524,249,266: 11		
ja myönnettyistä kas-			
sakreditiiveistä nosta-			
matta oleva määrä	5,869,530: 23	530,118,796: 34	
Käyttämättä oleva sete-			
linanto-oikeus	Smk ³⁾ 78,805,366: 97		
Velkoja kaikkiaan Smk			625,017,942 54

Elokuun 15 p:nä
1916.Syyskuun 15 p:nä
1915.

¹⁾ Vastaava luku oli	100,541,337: 79	116,496,573: 91
²⁾ » » »	490,142,363: 33	317,058,510: 34
³⁾ » » »	78,841,753: 49	73,768,193: 57

Taulu 1 b) Suomen pankin

1	2	3	
Varoja.			
<i>Setelinannon vakuutena olevaa arvoainetta:</i>			
Metallikassa:			
rahaksi lyötyä kultaa: Suomen	28,509,690	—	
» » » Venäjän ja ulkomaan	13,582,986	48	
rahaksi lyömätöntä kultaa	571,186	81	
kultaa rahapajassa	—	—	¹⁾ 42,663,862 79
Suomen hopearahaa	749,147	25	
Pankkiseteleitä ja korkolippuja ulkomaan rahassa	1,882,300	09	
Obligatsioneja ulkomaan rahassa	188,454,128	55	
Konttokurantteja ulkomaalla	334,709,883	96	
Salkussa olevia vekseleitä ulkomaan rahassa	2,797,787	48	²⁾ 528,593,247 33
(Yhteensä Smk 571,257,110: 12).			
<i>Muita varoja:</i>			
Salkussa olevia vekseleitä Suomen rahassa	32,812,057	18	
Hypoteekkilainoja	5,816,581	56	
Kassakreditiiveja	4,754,431	84	³⁾ 43,383,070 58
Rahaksi lyömätöntä hopeaa	6,187	42	
Hopeaa rahapajassa	—	—	
Kuparirahaa	21,381	34	
Obligatsioneja Suomen rahassa	4,438,239	—	
Obligatsioneja Saksassa	10,391,241	99	
Kirjeenvaihtajia Saksassa ja Itävallassa	22,448,297	86	
Vekseleitä ulkomaan rahassa, protestattuja	—	—	
» Suomen rahassa, protestattuja	—	—	
Pankkikiinteistöjä	3,642,532	99	
Irtaimistoa	100	—	
Erinäisiä tilejä	2,289	05	⁴⁾ 40,950,269 65
Varoja kaikkiaan Smk			655,590,450 85

Elokuun 31 p:nä Syyskuun 30 p:nä
1916. 1915.

¹⁾ Vastaava luku oli	42,660,464: 44	42,648,929: 06
²⁾ » » »	499,413,665: 69	280,051,423: 24
³⁾ » » »	43,623,261: 59	73,178,493: 36
⁴⁾ » » »	41,078,704: 07	36,942,050: 53

tila 30 p. syyskuuta 1916.

4	5	6	
Velkoja.			
<i>Omia rahastoja ja voittovaroja:</i>			
Kantarahasto	25,000,000	—	
Vararahasto	62,586,132	70	
Valtiotarkoituksiin ehdollisesti varattuja voittovaroja..	4,000,000	—	
Käyttämättömiä voittovaroja.....	9,472,302	56	¹⁾ 101,058,435 26
<i>Vaadittaessa maksettavia sitoumuksia:</i>			
Liikkeessä olevia seteleitä.....	366,935,079	—	
» » postilähetysvekseleitä	1,098,093	69	
» » maksunosot. Petrogradin konttoriin	134,442	45	
Varoja pano- ja otto-tilillä:			
valtiovaraston	7,906,662	16	
muiden	138,963,460	78	
Konttokurantteja ulkomaalla.....	28,927,599	50	
Valtiolainain vuotuismaksuja varten saatua.....	—	—	
Eduskunnan määräämiin tarkoituksiin varattuja voitto- varoja	—	—	
Erinäisiä tilejä.....	9,878,792	96	
Perittäviksi jätetyistä vekseleistä saatua	682,884	55	²⁾ 554,532,015 09
<i>Setelinanto-oikeus:</i>			
Setelinannon vakuutena olevaa arvoainetta....	571,257,110: 12		
Sen lisäksi on pankki oikeutettu antamaan seteleitä.....	<u>70,000,000: —</u>		641,257,110: 12
Poistetaan vaadittaessa maksettavat sitoumuk- set	554,532,015: 09		
ja myönnettyistä kas- sakreditiiiveistä nost- matta oleva määrä	<u>5,698,768: 16</u>		560,230,783: 25
Käyttämättä oleva sete- linanto-oikeus.....	Smk ³⁾ 81,026,326: 87		
Velkoja kaikkiaan Smk			655,590,450 35

Elokuun 31 p:nä
1916.Syyskuun 30 p:nä
1915.

¹⁾ Vastaava luku oli	100,543,438: 52	116,927,355: 29
²⁾ » » »	526,232,657: 27	315,893,540: 90
³⁾ » » »	79,638,994: 59	75,401,532: 05

Taulu 2. Yksityispankkien

Debet-

1	Pankin nimi.	2		3		4		5	
		K a s -							
		Suomen rahaa.		Venäjän rahaa.					
		Kultarahaa.	Muuta metalli- rahaa ja sete- leitä.	Kultarahaa.	Muuta metalli- rahaa ja sete- leitä.				
1	Suomen Yhdyspankki	216,780	—	29,178,088	63	26,206	01	458,875	84
2	Pohjoismaiden Osakepankki kauppaa ja teollisuutta varten	187,410	—	7,818,334	95	388	80	1,289,378	96
3	Kansallis-Osake-Pankki	127,070	—	5,962,169	05	7,598	25	818,997	05
4	Privatbanken i Helsingfors, Aktie- bolag	24,760	—	3,653,908	67	1,306	80	5,753	99
5	Waasan Osake Pankki	28,730	—	2,288,552	47	3,413	33	165,776	41
6	Turun Osakepankki	13,600	—	641,942	77	3,127	65	271,569	55
7	Suomen Kauppapankki, Osakeyhtiö..	3,010	—	1,152,242	13	640	—	199,756	65
8	Uudenmaan Osakepankki	7,470	—	1,256,877	39	800	—	75,106	22
9	Landtmannabanken, Aktiebolag	3,480	—	1,490,538	84	—	—	35,126	52
10	Tampereen Osake-Pankki	13,620	—	692,218	86	64	20	11,542	97
11	Länsi-Suomen Osake-Pankki	9,210	—	622,979	33	64	80	6,646	32
12	Helsingin Osakepankki	—	—	1,005,496	82	—	—	39,818	32
13	Säästöpankkien Keskus-Osake-Pankki	—	—	15,853	08	—	—	—	—
14	Yhteensä Smk	635,140	—	55,779,202	99	43,009	84	3,378,348	80
15	Elokuu 1916	635,140	—	53,978,406	54	39,718	46	3,401,925	02
16	Syyskuu 1915	659,870	—	25,721,380	36	44,472	02	1,408,989	84

tila syyskuun lopussa 1916.

puoli.

6		7		8		9		10		11		12		
Ulkomaan rahaa.				Pano- ja otto- tilillä Suomen Pankissa, juoksevalla tilillä muissa pankeissa.		Postilähetykselleitä				Sekalaista.		Yhteensit.		
Kultarahaa.		Muuta metalli- rahaa ja sete- leitä.				Suomen Pan- kin.		Yksityispank- kien.						
19,225	06	198,744	30	45,619,699	29	399,067	47	1,380,523	30	19,173	15	77,516,383	05	1
3,408	50	930,186	88	48,703,993	98	50	—	1,029,491	63	23,833	23	59,986,476	93	2
4,419	10	215,415	92	4,633,866	61	101,567	50	469,042	03	128,838	09	12,468,983	60	3
159	50	326	20	1,461,772	97	—	—	175,637	60	—	—	5,323,625	73	4
1,832	83	39,575	83	470,000	—	—	—	1,117,848	76	21,150	02	4,136,879	65	5
1,984	50	21,457	66	3,700,000	—	—	—	982,062	48	—	—	5,635,744	61	6
377	50	1,860	72	1,056,786	85	—	—	251,470	19	441	81	2,666,585	85	7
4,374	51	11,442	53	242,298	32	—	—	—	—	107	11	1,598,476	08	8
—	—	8,218	99	267,814	58	—	—	82,783	98	—	—	1,887,962	91	9
12	30	600	99	—	—	—	—	276,997	24	—	—	995,056	56	10
178	—	4,053	56	—	—	—	—	38,938	45	400	—	682,470	46	11
—	—	3,805	74	1,502,280	36	—	—	—	—	—	—	2,551,401	24	12
—	—	—	—	3,254,575	14	—	—	—	—	—	—	3,270,428	22	13
35,971	80	1,433,689	32	110,013,088	10	500,684	97	5,804,795	66	193,943	41	178,720,474	89	14
36,512	67	1,194,565	66	114,915,088	94	826,724	33	9,503,866	05	262,334	11	184,794,281	78	15
54,449	37	452,775	79	96,395,783	28	1,939,724	21	2,656,265	25	22,818	99	129,356,529	11	16

**Taulu 2. (Jatk.). Yksityispankkien
Debet-**

Pankin nimi.		13		14		15		16	
		Ulkomaisia kirjeenvaihtajia.		Ulkomaisia vekseleitä.		Kotimaisia vekseleitä.		Lainoja.	
1	Suomen Yhdyspankki	15,990,018	01	354,915	63	19,244,307	57	114,599,220	54
2	Pohjoismaiden Osakepankki kauppaa ja teollisuutta varten	12,721,678	88	562,648	47	29,086,678	17	80,356,224	01
3	Kansallis-Osake-Pankki	12,134,217	34	225,832	36	44,469,629	39	62,969,225	88
4	Privatbanken i Helsingfors, Aktie- bolag	3,400,338	94	40,137	03	2,760,541	67	43,711,738	85
5	Waasan Osake Pankki	2,267,045	74	238,460	39	8,859,931	43	35,201,255	96
6	Turun Osakepankki	2,536,216	27	40,312	97	5,017,445	88	18,113,443	24
7	Suomen Kauppapankki, Osakeyhtiö..	381,117	90	172	02	5,633,370	15	14,296,180	—
8	Uudenmaan Osakepankki	167,353	56	135,544	40	3,536,580	72	22,456,699	73
9	Landtmannabanken, Aktiebolag	181,937	66	11,568	55	3,890,659	16	18,823,963	56
10	Tampereen Osake-Pankki	51,062	81	43,808	33	6,647,068	71	9,470,693	79
11	Länsi-Suomen Osake-Pankki.....	28,858	53	—	—	5,068,517	21	4,353,560	—
12	Helsingin Osakepankki	818,130	44	—	—	1,028,596	64	9,098,773	—
13	Säästöpankkien Keskus-Osake-Pankki	—	—	—	—	—	—	7,451,089	78
14	Yhteensä Smk	50,677,976	08	1,658,400	15	135,243,326	70	440,902,068	84
15	Elokuu 1916	59,252,490	48	1,645,283	78	130,796,829	76	407,544,030	83
16	Syyskuu 1915.....	40,128,109	44	1,671,604	25	265,140,634	20	267,227,073	48

tila syyskuun lopussa 1916.

puoli.

17		18		19		20		21		22		
Kassakreditiivejä.		Kotimaisia kirjeenvaihtajia.		Obligatsioneja.				Osakkeita.		Muiden pankkien talletustodistuksia.		
				Ulkomaan rahassa.		Suomen rahassa.						
23,391,109	93	25,714,090	98	21,638,010	53	11,071,813	50	2,779,972	17	864,726	99	1
22,577,848	73	42,516,092	54	19,448,734	33	14,873,899	80	205,903	—	278,130	22	2
40,155,430	16	61,262,413	29	4,534,113	43	19,347,525	17	5,960,076	47	1,052,776	57	3
5,794,235	11	10,195,385	10	3,145,065	—	20,572,237	67	2,194,973	80	295,993	11	4
5,942,119	38	4,461,029	39	1,604,394	82	4,698,635	39	1,008,503	01	—	—	5
4,599,181	02	9,431,911	69	—	—	3,585,000	—	49,140	—	114,515	77	6
7,923,077	22	2,165,002	62	920,002	80	—	—	163,440	—	60,000	—	7
5,258,176	35	2,253,426	18	801,260	—	1,000,310	—	2,001	—	268,328	21	8
2,312,764	47	2,915,062	60	1,434,825	—	1,609,637	50	96,000	—	131,039	17	9
4,705,722	89	806,431	94	1,925,836	56	311,675	—	471,657	13	53,976	90	10
4,632,137	45	180,680	50	403,891	—	868,089	—	—	—	215,320	42	11
1,150,621	20	99,886	63	—	—	1,316,000	71	132,156	21	30,500	—	12
—	—	329,472	14	3,228,463	50	1,482,940	62	—	—	78,000	—	13
123,442,423	91	162,330,935	60	59,084,596	97	80,737,764	36	13,063,322	79	3,448,307	36	14
123,810,178	69	143,426,631	10	44,307,359	24	89,038,433	65	12,359,262	66	3,253,355	84	15
130,259,960	48	108,872,330	40	19,009,775	86	23,876,439	52	10,708,531	21	2,147,016	18	16

Taulu 2. (Jatk.) Yksityispankkien Debet-

	Pankin nimi.	23		24		25		26	
		Palkkauksia.		Muita kulun- keja.		Korkoja.		Kiinte- Pankkitarkoi- tukseen.	
1	Suomen Yhdyspankki	922,319	53	380,447	85	6,789,751	36	4,379,297	68
2	Pohjoismaiden Osakepankki kauppaa ja teollisuutta varten	888,958	94	430,000	03	4,991,349	84	5,250,000	—
3	Kansallis-Osake-Pankki	862,086	36	381,426	76	4,856,643	85	7,705,575	06
4	Privatbanken i Helsingfors, Aktie- bolag	115,480	—	73,565	31	2,526,820	26	1,000,000	—
5	Waasan Osake Pankki	327,823	94	156,738	69	1,523,489	95	2,567,900	—
6	Turun Osakepankki	118,354	87	88,467	40	1,315,020	04	1,305,154	76
7	Suomen Kauppapankki, Osakeyhtiö..	163,648	90	87,397	35	767,916	96	—	—
8	Uudenmaan Osakepankki	101,375	70	37,227	17	790,664	56	1,000,000	—
9	Landtmannabanken, Aktiebolag	124,466	85	60,277	62	700,769	79	300,501	91
10	Tampereen Osake-Pankki	92,216	65	24,981	41	596,792	44	813,381	88
11	Länsi-Suomen Osake-Pankki	55,276	65	40,464	82	244,092	01	59,551	83
12	Helsingin Osakepankki	49,140	93	44,153	62	186,140	58	—	—
13	Säästöpankkien Keskus-Osake-Pankki	15,987	—	13,154	30	274,503	78	—	—
14	Yhteensä Smk	3,837,136	32	1,818,252	33	25,563,955	42	24,381,363	12
15	Elokuu 1916	3,877,714	48	1,517,136	09	24,875,999	51	24,348,266	12
16	Syyskuu 1915	3,448,075	37	1,652,628	48	24,261,479	94	24,051,197	20

tila syyskuun lopussa 1916.

puoli.

27		28		29		30		31		32	
mistöjä.										Kassakreditivien myönnetty määrä.	
Muita.		Irtaimistos.		Erinäisiä tilejä.		Hypoteekki- osasto.		Koko debetpuoli.			
118,781	03	114,195	52	6,525,662	60	2,144,120	34	334,539,144	81	37,030,750	— 1
60,000	—	80,000	—	484,832	36	3,332,408	75	298,131,865	—	32,359,455	57 2
438,085	81	108,970	90	5,323,744	28	—	—	284,256,756	68	57,045,466	10 3
108,000	—	10,000	—	238,691	85	—	—	101,506,829	43	8,288,200	— 4
250,000	—	69,649	10	758,116	77	—	—	74,071,973	61	8,770,095	— 5
360,150	67	31,265	80	4,508,264	61	—	—	56,849,589	60	6,593,100	— 6
—	—	16,384	63	541,321	52	—	—	35,785,617	92	10,580,300	— 7
17,400	—	45,000	—	120,726	98	—	—	39,591,050	59	7,046,465	— 8
1,500	—	35,362	10	33,882	84	—	—	34,552,181	69	3,320,030	42 9
—	—	24,576	—	624,333	82	—	—	27,669,272	82	6,040,056	43 10
—	—	42,794	35	141,231	65	—	—	17,016,935	88	5,917,600	— 11
—	—	10,000	—	32,614	38	—	—	16,548,115	58	1,829,000	— 12
—	—	7,118	30	16	—	—	—	16,151,173	64	—	— 13
1,353,917	51	595,316	70	19,333,439	61	5,476,529	09	1,336,670,507	25	184,820,518	52 14
1,354,456	61	586,892	85	17,800,631	68	4,912,044	37	1,284,001,284	52	180,572,002	85 15
2,921,649	78	685,498	43	7,089,882	69	4,858,828	45	1,067,367,244	47	170,015,690	26 16

**Taulu 2. (Jatk.) Yksityispankkien
Kredit-**

1	2	3	4
Pankin nimi.	Osake-pääoma.	Vararahastot.	Eläkerahasto
1 Suomen Yhdyspankki	30,000,000 —	12,200,000 —	1,083,386 68
2 Pohjoismaiden Osakepankki kauppaa ja teollisuutta varten	20,000,000 —	19,000,000 —	1,261,332 75
3 Kansallis-Osake-Pankki	13,000,000 —	13,300,000 —	657,337 11
4 Privatbanken i Helsingfors, Aktie- bolag	8,000,000 —	8,300,000 —	238,979 68
5 Waasan Osake Pankki	5,000,000 —	3,500,000 —	287,254 67
6 Turun Osakepankki	6,000,000 —	3,600,000 —	— —
7 Suomen Kauppapankki, Osakeyhtiö..	4,000,000 —	876,916 74	— —
8 Uudenmaan Osakepankki	4,500,000 —	3,925,000 —	111,244 16
9 Landtmannabanken, Aktiebolag	3,612,830 —	300,000 —	— —
10 Tampereen Osake-Pankki	3,000,000 —	750,000 —	— —
11 Länsi-Suomen Osake-Pankki	2,000,000 —	60,000 —	— —
12 Helsingin Osakepankki	2,547,354 —	140,000 —	— —
13 Säästöpankkien Keskus-Osake-Pankki	1,800,000 —	50,000 —	— —
14 Yhteensä Smk	103,460,184 —	66,001,916 74	3,639,485 05
15 Elokuu 1916	101,590,334 —	64,501,916 74	3,644,264 21
16 Syyskuu 1915	99,550,000 —	63,196,225 01	3,429,206 53

tila syyskuun lopussa 1916.

puoli.

5		6		7		8		9		
Käyttämättömiä voittovaroja.		Talletustili.		Säästökassatili.		Juokseva tili.		Postilähetysvek- seleitä.		
1,180,889	63	197,549,455	92	—	—	41,750,529	68	5,120,951	88	1
1,273,560	27	165,744,964	47	6,627,123	17	33,900,403	34	7,008,616	75	2
1,204,688	24	180,343,057	84	18,802,108	32	29,451,307	13	6,108,798	47	3
1,109,809	25	27,159,424	74	22,999,831	38	13,242,908	95	676,998	19	4
178,363	07	44,553,362	51	6,202,293	24	7,150,569	94	927,719	03	5
415,071	04	28,767,828	31	5,585,912	56	4,329,381	49	731,768	98	6
64,836	74	19,646,495	63	2,361,118	89	5,810,242	14	945,410	60	7
70,069	17	18,364,252	48	6,298,034	46	3,333,614	58	237,560	59	8
42,837	30	19,332,769	93	3,432,060	86	4,101,057	97	342,947	85	9
46,953	77	15,597,015	92	1,493,113	52	1,599,879	38	501,430	03	10
82,249	43	11,034,328	38	150,299	78	1,356,353	11	921,244	07	11
5,474	67	5,054,280	22	1,677,397	56	3,176,688	67	94,100	25	12
15,501	43	12,642,970	65	—	—	155,162	91	215,117	39	13
5,640,304	01	745,790,207	—	75,679,293	74	149,358,599	29	23,832,709	06	14
5,617,626	31	732,066,753	63	74,201,317	58	138,361,925	68	22,256,920	37	15
3,228,066	26	642,523,376	09	60,095,280	29	79,576,419	63	9,307,189	26	16

**Taulu 2. (Jatk.). Yksityispankkien
Kredit-**

Pankin nimi.	10		11		12	
	Kirjeenvaihtajia.				Rediskontattuja vekseleitä.	
	Ulkomaisia.		Kotimaisia.			
1 Suomen Yhdyspankki	10,149,443	25	22,181,860	31	—	—
2 Pohjoismaiden Osakepankki kauppaa ja teollisuutta varten	14,232,724	03	15,864,403	27	—	—
3 Kansallis-Osake-Pankki	3,410,888	94	7,340,416	23	—	—
4 Privatbanken i Helsingfors, Aktiebolag ..	9,497,963	79	5,779,134	96	—	—
5 Waasan Osake Pankki	830,860	49	2,367,071	07	—	—
6 Turun Osakepankki	599,170	12	2,233,525	05	—	—
7 Suomen Kauppapankki, Osakeyhtiö	315,252	83	349,121	40	—	—
8 Uudenmaan Osakepankki	—	—	1,335,358	15	—	—
9 Landtmannabanken, Aktiebolag	80,293	93	1,887,376	73	—	—
10 Tampereen Osake-Pankki	50,837	40	3,286,585	81	—	—
11 Länsi-Suomen Osake-Pankki	3,909	01	384,148	51	—	—
12 Helsingin Osakepankki	951,231	61	1,110,101	68	—	—
13 Säästöpankkien Keskus-Osake-Pankki	—	—	727,245	43	—	—
14 Yhteensä Smk	40,122,575	40	64,846,848	60	—	—
15 Elokuu 1916	37,224,172	55	51,214,119	34	—	—
16 Syyskuu 1915	33,482,408	87	25,409,445	64	—	—

1) Tästä uusien osakkeiden tili Smk 362,668:—.

tila syyskuun lopussa 1916.

puoli.

13		14		15		16		17		18		19		
Lainoja.														
Pankkikiin- teistöjä vas- taan.		Muita.		Nosta- mattomia osinkoja.		Korkoja ja provisioineja.		Erinäisiä tilejä.		Perittäviksi jätetyistä vekseleistä saatua.		Koko kredit- puoli.		
—	—	—	—	30,952	84	11,119,203	98	1,356,356	13	866,164	51	334,539,144	81	1
—	—	—	—	86,080	60	10,292,781	35	2,033,779	11	806,095	89	298,131,865	—	2
—	—	—	—	37,849	—	8,647,069	62	1,425,777	87	527,462	91	284,256,756	68	3
253,946	49	—	—	5,132	90	4,124,087	06	109,053	88	9,558	16	101,506,829	43	4
—	—	83,444	63	3,559	—	2,798,356	69	115,145	01	73,974	26	74,071,973	61	5
—	—	—	—	2,634	—	1,938,843	77	2,619,367	09	26,087	19	56,849,589	60	6
—	—	—	—	16,974	20	1,338,987	05	16,095	76	44,165	94	35,785,617	92	7
—	—	—	—	9,475	72	1,298,730	39	88,966	16	18,744	73	39,591,050	59	8
—	—	—	—	11,224	32	1,163,674	07	68,059	—	126,549	73	34,552,181	69	9
63,387	69	—	—	2,265	—	1,001,939	38	261,494	61	14,320	31	27,669,272	82	10
—	—	—	—	11,018	84	480,412	18	516,204	21	16,268	36	17,016,935	88	11
—	—	500,000	—	5	50	426,124	49	865,356	93	—	—	16,548,115	58	12
—	—	—	—	2,534	51	424,707	72	117,933	60	—	—	16,151,173	64	13
317,334	18	533,444	63	219,706	43	45,054,917	75	9,593,590	36	2,529,391	99	1,336,670,507	25	14
317,334	18	83,444	63	232,853	53	40,418,912	81	9,907,859	06	2,361,529	90	1,284,001,284	52	15
321,657	69	247,769	15	154,423	34	41,878,237	41	3,881,852	85	1,085,686	45	1,067,367,244	47	16

Taulu 3. Yksityispankkien protestatut vekselit sekä lainhausta

1 Pankin nimi.	2 3 4 5 6 7 8 9 Protestattuja vekseleitä.											
	Kotimaisia.					Ulkomaisia.						
	Kuukauden kuluessa protestattu.		Kuukauden lopussa jällellä maksamatta.			Kuukauden kuluessa protestattu.		Kuukauden lopussa jällellä maksamatta.				
	Kpl.	Smf.	Kpl.	Smf.	Kpl.	Smf.	Kpl.	Smf.	Kpl.	Smf.		
Suomen Yhdyspankki	4	3,700	—	84	85,654	79	—	—	—	4	26,705	78
Pohjoismaiden Osakepankki kauppaa ja teollisuutta varten	4	2,200	—	78	44,971	93	—	—	—	2	25,568	34
Kansallis-Osake-Pankki	17	16,811	60	161	144,054	19	—	—	—	—	—	—
Privatbanken i Helsingfors, Aktiebolag	2	1,775	—	3	8,875	—	—	—	—	—	—	—
Waasan Osake Pankki	1	350	—	86	61,466	96	—	—	—	4	4,082	27
Turun Osakepankki	—	—	—	46	336,004	46	—	—	—	11	208,006	—
Suomen Kauppapankki, Osake- yhtiö	—	—	—	—	—	—	—	—	—	—	—	—
Uudenmaan Osakepankki	—	—	—	27	48,944	75	—	—	—	—	—	—
Landtmannabanken, Aktiebolag	3	375	—	13	27,792	63	—	—	—	—	—	—
Tampereen Osake-Pankki	8	9,180	—	12	8,561	—	—	—	—	—	—	—
Länsi-Suomen Osake-Pankki ..	6	2,705	50	6	4,066	41	—	—	—	—	—	—
Helsingin Osakepankki	—	—	—	—	—	—	—	—	—	—	—	—
Säästöpankkien Keskus-Osake- Pankki	—	—	—	—	—	—	—	—	—	—	—	—
Yhteensä	45	37,097	10	516	770,392	12	—	—	—	21	204,362	39
Elokuu 1916	58	69,144	30	518	781,448	11	—	—	—	21	264,362	39
Syyskuu 1915	78	59,008	87	1,144	1,970,793	36	28	31,395	90	27	279,193	48

ja konkurssista riippuvat saatavat syyskuulla vuonna 1916.

Pankin nimi.	10	11	12	13	14	15	16	17				
	Lainhausta ja konkurssista riippuvia.											
	Vekseleitä.					Muita saatavia.						
	Kuukauden kuluessa toimenpiteen alaisiksi joutuneita.			Kuukauden lopussa selvittämättä olevia.		Kuukauden kuluessa toimenpiteen alaisiksi joutuneita.			Kuukauden lopussa selvittämättä olevia.			
	Kpl.	Smf.		Kpl.	Smf.	Kpl.	Smf.		Kpl.	Smf.		
Suomen Yhdyspankki	—	—	—	83	85,254	79	—	—	—	4	270,200	—
Pohjoismaiden Osakepankki kauppaa ja teollisuutta varten	2	1,100	—	75	63,020	27	1	5,000	—	5	55,886	78
Kansallis-Osake-Pankki	4	4,625	—	165	200,367	31	—	—	—	21	653,802	11
Privatbanken i Helsingfors. Aktiebolag	2	1,175	—	3	8,875	—	—	—	—	—	—	—
Waasan Osake Pankki	1	230	—	76	58,121	51	—	—	—	2	2,812	35
Turun Osakepankki	—	—	—	46	336,004	46	—	—	—	1	2,733	33
Suomen Kauppapankki, Osake- yhtiö	—	—	—	—	—	—	—	—	—	—	—	—
Uudenmaan Osakepankki	—	—	—	27	48,944	75	1	6,000	—	1	6,000	—
Landtmannabanken, Aktiebolag	—	—	—	9	26,617	63	—	—	—	1	5,812	08
Tampereen Osake-Pankki	—	—	—	6	3,573	—	—	—	—	3	109,212	07
Länsi-Suomen Osake-Pankki ..	1	500	—	4	3,666	41	—	—	—	—	—	—
Helsingin Osakepankki	—	—	—	—	—	—	—	—	—	—	—	—
Säästöpankkien Keskus-Osake- Pankki	—	—	—	—	—	—	—	—	—	—	—	—
Yhteensä	10	7,630	—	494	834,445	13	2	11,000	—	38	1,106,458	72
Elokuu 1916.....	2	7,000	—	485	839,371	73	1	6,500	—	34	1,245,951	20
Syyskuu 1915	53	556,213	10	1,065	2,682,649	89	11	423,037	03	93	4,954,037	24

Taulu 4. Hypoteekkilaitosten tila syyskuun lopussa 1916.

Debet puoli.

1	2	3	4	5	6	7	8	9
Laitoksen nimi.	Kassa.	Ulkomaisia kirjeenvaihtajia.	Lainoja.	Korvauksia kirjeenvaihtajia.	Obligatioita.	Osakkeita.	Pankkitalletuksia.	Korkolippuja.
Suomen Hypoteekkiyhdistys ¹⁾	—	—	—	—	—	—	—	—
Osakeyhtiö Suomen Kaupunkien Hypoteekikassa.....	50,089 44	728,300 81	75,232,889 78	2,193,699 75	622,500 —	10,000 —	1,566,322 29	—
Suomen Kiinteistöpankki, Osakeyhtiö	42,603 19	104,126 83	42,141,537 78	1,000,028 67	—	5,000 —	10,000 —	—
Suomen kaupunki- ja maalaiskuntien keskuslainakassa, Osakeyhtiö	6,347 42	—	8,290,319 35	—	—	—	81,000 —	—
Suomen Yhdyspankki, Hypoteekiosasto	—	112,695 96	20,890,773 71	—	—	—	—	—
Pohjoismaiden Osakepankki kauppa- ja teollisuutta varten, Hypoteekiosasto	—	—	20,931,696 18	—	—	—	—	—
Yhteensä Smk	99,040 05	945,123 60	167,497,716 80	3,193,798 42	622,500 —	15,000 —	1,657,322 29	—
Elokuu 1916.....	199,045 23	945,123 60	164,343,613 36	2,803,708 65	588,500 —	15,000 —	1,648,322 29	—
Syyskuu 1915	94,504 10	1,173,224 31	146,960,202 86	1,916,952 22	804,500 —	15,000 —	2,079,600 —	—

¹⁾ Ilmoitus Suomen Hypoteekkiyhdistyksen tilasta annetaan ainoastaan puolivuositain.

Taulu 4. (Jatk.) Hypoteekkilaitosten tila syyskuun lopussa 1916.
Debet puoli.

	10	11	12	13	14	15	16	17	18
Lisituksen nimi.	Palkkankeita.	Muita kulu-keja.	Korkoja obligatiolainoista.	Korkoja muista lainoista.	Obligatiolainain kustannuksia.	Kiinteistöj.	Irtaimistoa.	Erinäisiä tiliejä.	Yhteensä.
Suomen Hypoteekkiyhdistys ¹⁾	—	—	—	—	—	—	—	—	—
Osakeyhtiö Suomen Kaupunkien Hypoteekikassa.....	32,067 50	32,155 41	1,228,088 75	—	1,130,568 24	—	5,000 —	1,951,598 22	84,786,280 19
Suomen Kiinteistöpankki, Osakeyhtiö	21,764 —	19,676 54	302,385 35	—	142,986 72	250,000 —	1,384 —	2,077,829 31	46,119,322 39
Suomen kaupunki- ja maalaiskuntien keskuslainakassa, Osakeyhtiö	6,048 11	5,803 61	173,299 17	2,928 03	4,250 73	—	1,649 80	19,200 81	8,591,347 13
Suomen Yhdyspankki; Hypoteekiosasto	—	628 27	247,324 27	46,413 83	594,619 50	—	—	—	21,892,955 54
Pohjoismaiden Osakepankki kauppa ja teollisuutta varten, Hypoteekiosasto	—	—	—	—	—	—	—	—	—
Yhteensä Smk	59,879 61	55,263 83	1,951,597 54	49,341 86	1,872,425 19	250,000 —	8,038 90	5,443,293 99	183,713,267 08
Elokuu 1916.....	53,613 61	38,534 35	1,643,302 19	49,341 86	1,846,399 49	250,000 —	8,038 90	5,080,700 83	179,513,239 36
Syyskuu 1915	57,963 39	63,066 06	1,372,873 57	58,384 95	1,960,708 36	250,000 —	10,180 01	4,818,284 22	161,635,414 15

¹⁾ Ilmoitus Suomen Hypoteekkiyhdistyksen tilasta annetaan ainoastaan puolivuosittein.

Taulu 4. (Jatk.). Hypoteekkilaitosten tila syyskuun lopussa 1916.
Kredit puoli.

1	2	3	4	5	6	7
Laitoksen nimi.	Osaekapitaalia.	Vararahastot.	Eläkerahasto.	Käyttämättömiä voittovaroja.	Liikkeessä olevia obligatiorajia.	Lainoja.
Suomen Hypoteekkiyhdistys ¹⁾	—	—	—	—	—	—
Osakeyhtiö Suomen Kaupunkien Hypoteekkiyhtiö	7,000,000	1,778,814	25,288	539,078	66,635,500	1,551,471
Suomen Kiinteistöpankki, Osakeyhtiö	5,000,000	1,100,000	—	63,588	29,960,500	—
Suomen kaupunki- ja maalaiskuntien keskuslainakassa, Osakeyhtiö	1,325,000	73,728	—	35,125	6,874,000	—
Suomen Yhdyspankki, Hypoteekki-osasto	—	260,180	—	—	18,604,472	—
Pohjoismaiden Osakepankki kauppa- ja teollisuutta varten, Hypoteekki-osasto	—	—	—	—	18,095,500	—
Yhteensä Smk	13,325,000	3,212,723	25,288	637,786	140,169,972	1,551,471
Elokuu 1916	13,325,000	3,212,023	25,288	639,003	138,982,876	1,551,471
Syyskuu 1915	13,310,000	3,088,868	21,036	768,129	126,425,268	644,770

¹⁾ Ilmoitus Suomen Hypoteekkiyhdistyksen tilasta annetaan ainoastaan puolivuosittein.

Taulu 4. (Jatk.). Hypoteekkilaitosten tila syyskuun lopussa 1916.

Kredit puoli.

Laitoksen nimi.	8 Talletuksia.	9 Nostamattomia osinkoja.	10 Vuotuismaksuja.	11 Erinsisiä tilejä.	12 Pankin tili.	13 Yhteensä.
Suomen Hypoteekkiyhdistys ¹⁾	—	—	—	—	—	—
Osakeyhtiö Suomen Kaupunkien Hypoteekikassa	—	1,615	2,951,786	4,299,726	51	84,783,280
Suomen Kiinteistöpankki, Osakeyhtiö	5,004,294	3,035	1,275,292	3,712,617	08	46,119,322
Suomen kaupunki- ja maalaiskuntien keskuslainakassa, Osakeyhtiö	—	950	—	282,543	51	8,591,347
Suomen Yhdyspankki, Hypoteekkosasto	—	—	—	884,182	77	21,892,955
Pohjoismaiden Osakepankki kauppaa ja teollisuutta varten, Hypoteekkosasto	—	—	—	898,453	08	22,326,361
Yhteensä Smt	5,004,294	5,600	4,227,079	10,077,522	95	188,713,267
Elokuu 1916	4,956,857	14,284	2,641,807	9,202,583	40	179,513,239
Syyskuu 1915	3,338,914	2,871	3,670,098	5,511,628	49	161,635,414

¹⁾ Ilmoitus Suomen Hypoteekkiyhdistyksen tilasta annetaan ainoastaan puolivuositain.

Taulu 5. Postisäästöpankin liike syyskuulla vuonna 1916.

1	2		3		4		5		6		7		8		9	
	Säästökirjoja.		Kuoletettu.		Luku.		Säästöpanoja.		Luku.		Säästöäottoja.		Laskys (+) tai vähennys (-)		Pääomaa.	
	Uusia avattin.															
1916 syyskuulla:																
Kaupungeissa	688		348		3,107		359,549		1,481		181,130		33	+ 1,626	+ 178,418	67
Maaseudulla	1,034		375		4,029		421,645		1,116		190,902		40	+ 2,913	+ 280,742	60
Koko maassa	1,722		723		7,136		781,194		2,597		372,032		73	+ 4,539	+ 409,161	27
1916 tammi—syyskuulla	16,217		6,452		68,755		6,903,552		20,474		2,581,830		70	+ 48,281	+ 4,321,721	30
1915 syyskuulla	1,164		754		4,531		413,984		2,191		252,350		15	+ 2,340	+ 161,633	85
1915 tammi—syyskuulla	10,924		7,301		45,405		3,461,992		17,731		1,877,113		21	+ 27,674	+ 1,584,878	79
Pankin toiminnan alusta vuonna 1887 syyskuun loppuun 1916	354,098		271,091		1,417,888		70,677,643		79		56,804,943		97	+ 913,427	+ 13,872,699	82

¹⁾ Tähän yhteenlaskettu kasvaneet nostamattomat korot vuosilta 1887—1915.

SÄÄSTÖPANKKIEN TILA

SYYSKUUN LOPUSSA 1916.

J A

SÄÄSTÖONPANOT JA SÄÄSTÖSTÄÖTOT SÄÄSTÖPANKKEISSA
VUODEN 1916 KOIANNELLA NELJÄNNESELLÄ.



Taulu 6. Säästöpankkien tila
Tab. 6. Sparbankernas ställning

D e-

1	2			3			4			5			6		
	Kassa.			Lainoja. Lån.			Obligat- sioneja. Obligationer.			Pankkien talletustodis- tuksia. Bankers de- positionsbevis.			Muita arvo- papereita. Ofriga värde- papper.		
	<i>Smy.</i>	<i>Fmy.</i>	<i>pt.</i>	<i>Smy.</i>	<i>Fmy.</i>	<i>pt.</i>	<i>Smy.</i>	<i>Fmy.</i>	<i>pt.</i>	<i>Smy.</i>	<i>Fmy.</i>	<i>pt.</i>	<i>Smy.</i>	<i>Fmy.</i>	<i>pt.</i>
Kaupungit — Städer ...	5,891,962	46		178,825,267	84		18,896,174	40		13,700,844	61		1,118,986	69	
Maaseutu — Landsbygd	4,456,991	55		188,844,734	12		4,729,794	48		29,996,212	59		1,475,831	82	
Koko maassa — Städer och landsbygd tillsam- mans.....	10,348,954	01		367,670,001	96		23,625,968	88		43,697,057	20		2,594,818	51	

K r e-

1	2			3			4		
	Säästöpankijain saamiset. Insätkarnes till- godohafvanden.			Kantarahasto. Grundfond.			Vararahasto. Reservfond.		
	<i>Smy.</i>	<i>Fmy.</i>	<i>pt.</i>	<i>Smy.</i>	<i>Fmy.</i>	<i>pt.</i>	<i>Smy.</i>	<i>Fmy.</i>	<i>pt.</i>
Kaupungit — Städer	198,417,753	76		3,393,684	02		17,835,928	54	
Maaseutu — Landsbygd	214,887,106	25		1,365,917	13		10,974,828	07	
Koko maassa — Städer och lands- bygd tillsammans	413,304,860	01		4,759,601	15		28,810,756	61	

Syyskuun lopussa 1916.

vid September månads utgång år 1916.

b e t.

7			8			9			10			11			12			13		
Kiinteistöjä. Fastigheter.			Kulunkeja. Omkostnader.						Korkoja. Räntor.			Maksettu yleis- hyödyllisiin ja hyväntekeväis- siin tarkotuk- siin. Utbetalet till allmännyttiga och välgörän- de ändamål.			Muita tiliin- pantuja varoja. Öfriga bokför- da tillgångar.			Yhteensä. Summa.		
Smf.	Fmf.	pt.	Smf.	Fmf.	pt.	Smf.	Fmf.	pt.	Smf.	Fmf.	pt.	Smf.	Fmf.	pt.	Smf.	Fmf.	pt.	Smf.	Fmf.	pt.
4,731,978		70	393,152		78	585,353		48	—			242,652		—	478,795		50	224,865,168		46
931,409		92	183,817		74	601,023		72	—			1,450		—	389,319		70	231,610,585		59
5,663,388		62	576,970		52	1,186,377		20	—			244,102		—	868,115		20	456,475,754		05

d i t.

5			6			7			8			9		
Lainoja. Lån.			Erikseen hoi- dettuja rahoja. Särskildt förval- tade medel.			Korkoja. Räntor.			Sekalaista. Diverse.			Yhteensä. Summa.		
Smf.	Fmf.	pt.	Smf.	Fmf.	pt.	Smf.	Fmf.	pt.	Smf.	Fmf.	pt.	Smf.	Fmf.	pt.
774,390		63	233,833		28	4,059,059		81	150,518		42	224,865,168		46
632,115		49	2,810		45	3,441,134		85	306,673		35	231,610,585		59
1,406,506		12	236,643		73	7,500,194		66	457,191		77	456,475,754		05

**Taulu 7. Säästöönpanot ja säästöstäötot säästöpankeissa
vuoden 1916 kolmannella neljänneksellä.**

**Tab. 7. Insättningar och uttagningar vid sparbänkerna under
tredje kvartalet af år 1916.**

Säästöpankin paikka. Sparbankens ort.	Säästöönpanantu. Insatt.			Säästöstä otettu. Uttaget.			Lisäys (+) tahi vähennys (—). Ökning (+) eller minskning (—).		
	<i>Smf.</i>	<i>Fmf.</i>	<i>tu.</i>	<i>Smf.</i>	<i>Fmf.</i>	<i>tu.</i>	<i>Smf.</i>	<i>Fmf.</i>	<i>tu.</i>
Kaupungit — Städerna.									
Uudenmaan — Nylands l.	3,515,587		11	2,632,242		94	+	883,344	17
Turun ja Porin—Åbo och Björneborgsl.	3,899,358		89	2,939,419		16	+	959,939	73
Hämeen — Tavastehus l.	1,903,014		81	1,226,047		12	+	676,967	69
Viipurin — Viborgs l.	2,056,897		21	963,215		45	+	1,093,681	76
Mikkelin — S:t Michels l.	562,966		67	323,028		38	+	239,938	29
Kuopion — Kuopio l.	715,199		67	313,430		53	+	401,769	14
Vaasan — Vasa l.	1,171,589		81	1,013,219		04	+	158,370	77
Oulun — Uleåborgs l.	1,376,817		11	826,567		86	+	550,249	25
56 Yhteensä — Tillsammans	15,201,431		28	10,237,170		48	+	4,964,260	80
Maaseutu — Landsbygden.									
Uudenmaan — Nylands l.	1,533,620		55	653,019		37	+	880,601	18
Turun ja Porin—Åbo och Björneborgsl.	6,283,488		62	3,057,810		—	+	3,225,678	62
Hämeen — Tavastehus l.	2,782,689		47	1,138,200		33	+	1,644,489	14
Viipurin — Viborgs l.	1,905,188		80	595,706		71	+	1,309,481	37
Mikkelin — S:t Michels l.	1,572,390		35	625,777		64	+	946,612	71
Kuopion — Kuopio l.	2,222,814		47	491,352		93	+	1,731,461	54
Vaasan — Vasa l.	5,101,570		97	2,735,785		—	+	2,365,785	97
Oulun — Uleåborgs l.	2,141,136		33	1,084,650		43	+	1,056,485	90
367 Yhteensä — Tillsammans	23,542,898		84	10,382,302		41	+	13,160,596	43
Koko maa — Hela landet.									
Uudenmaan — Nylands l.	5,049,207		66	3,285,262		31	+	1,763,945	35
Turun ja Porin—Åbo och Björneborgsl.	10,182,847		51	5,997,229		16	+	4,185,618	35
Hämeen — Tavastehus l.	4,685,704		28	2,364,247		45	+	2,321,456	83
Viipurin — Viborgs l.	3,962,085		29	1,558,922		16	+	2,403,163	13
Mikkelin — S:t Michels l.	2,135,357		02	948,806		02	+	1,186,551	—
Kuopion — Kuopio l.	2,938,014		14	804,783		46	+	2,133,230	68
Vaasan — Vasa l.	6,273,160		78	3,749,004		04	+	2,524,156	74
Oulun — Uleåborgs l.	3,517,953		44	1,911,218		29	+	1,606,735	15
423 Yhteensä — Tillsammans	38,744,330		12	20,619,472		89	+	18,124,857	23

Säästöpankin paikka. Sparbankens ort.	Säästöönpantu. Insatt.			Säästöstä otettu. Uttaget.			Lisäys (+) tahi vähennys (—). Ökning (+) eller minskning (—).		
	<i>Smf.</i>	<i>Fmf.</i>	<i>pt.</i>	<i>Smf.</i>	<i>Fmf.</i>	<i>pt.</i>	<i>Smf.</i>	<i>Fmf.</i>	<i>pt.</i>
Uudenmaan lääni.									
Nylands län.									
Kaupungit — Städerna.									
Helsinki — Helsingfors:									
»Helsingin Säästöpankki» — »Helsingfors Sparbank»	1,280,860	48		1,319,219	94	—	38,359	46	
Porvoo — Borgå	531,518	75		399,784	46	+	131,734	29	
Lovisa	393,320	49		134,428	24	+	258,892	25	
Tammisaari — Ekenäs	53,495	22		45,887	20	+	7,608	02	
Hanko — Hangö	64,296	10		26,914	47	+	37,381	63	
Helsinki — Helsingfors									
»Suom. Sääst. Helsingissä»	932,520	94		485,780	33	+	446,740	61	
Helsinki — Helsingfors									
»Työväen Säästöpankki»	259,575	13		220,228	30	+	39,346	83	
7 Kaupungit — Städerna	3,515,587	11		2,632,242	94	+	883,344	17	
Maaseutu — Landsbygden.									
Tenholm — Tenala	5,669	—		1,533	07	+	4,135	93	
Helsingin pit., sock.	271	—		—	—	+	271	—	
Inkoo — Ingå	5,053	—		5,931	09	—	878	09	
Lohja — Lojo	95,753	03		54,503	56	+	41,249	47	
Mäntsälä	65,229	14		25,997	08	+	39,232	06	
Bromarf	4,493	19		2,435	92	+	2,057	27	
Nurmijärvi	50,491	80		28,452	84	+	22,038	96	
Kirkkonummi — Kyrkslätt	6,777	86		3,597	98	+	3,179	88	
Iitti	160,133	70		60,833	24	+	99,300	46	
Nummi	71,582	28		72,653	37	—	1,071	09	
Espoo — Esbo	18,044	68		4,615	62	+	13,429	06	
Tuusula — Tusby	22,035	70		10,191	66	+	11,844	04	
Siuntio — Sjundeå	3,480	—		1,492	83	+	1,987	17	
Vihti	279,950	58		75,248	39	+	204,702	19	
Orimattila	81,780	—		15,640	84	+	16,139	16	
Karjalohja — Karislojo	37,017	75		23,772	48	+	13,245	27	
Pusula	15,567	53		16,562	83	—	995	30	
Sipoo — Sibbo	37,567	47		19,308	74	+	18,258	73	
Jaala	37,616	41		19,682	65	+	17,933	76	
Snappertuna	1,833	—		1,881	83	—	48	83	
Lappträsk	70,459	84		26,099	50	+	44,360	34	

Säästöpankin paikka. Sparbankens ort.	Säästöönpantu. Insatt.			Säästöstä otettu. Uttaget.			Lisäys (+) tahi vähennys (-). Ökning +) eller minskning (-).		
	<i>Smf.</i>	<i>Fmf.</i>	<i>pi.</i>	<i>Smf.</i>	<i>Fmf.</i>	<i>pi.</i>	<i>Smf.</i>	<i>Fmf.</i>	<i>pi.</i>
Karja — Karis	105,982		81	18,513		92	+	87,468	99
Pornainen — Borgnäs	19,097		55	13,270		91	+	5,826	64
Artjärvi — Artsjö	94,820		65	13,786		62	+	81,034	03
Degerby	7,807		68	443		39	+	7,364	29
Pyhäjärvi	30,988		—	8,917		68	+	22,070	32
Elimäki	40,093		—	9,289		66	+	30,803	34
Sammatti	36,686		—	9,068		20	+	27,617	80
Kyrkstad	18,017		79	8,003		75	+	10,014	04
Askola	29,856		96	25,488		70	+	4,368	26
Liljendal	20,795		90	5,455		63	+	15,340	27
Anjala	20,971		62	8,010		68	+	12,960	94
Mörskom	18,614		33	14,843		67	+	3,770	66
Hyvinkää	40,520		64	44,074		75	—	3,554	11
Pukkila	14,159		—	1,149		66	+	13,009	34
Ruotsinpyhtää — Strömfors	14,401		66	2,266		73	+	12,134	93
36 Maaseutu — Landsbygden	1,533,620		55	653,019		37	+	880,601	18
48 Uudenmaan l. — Nylands	5,049,207		66	3,285,262		31	+	1,763,945	35
Turun ja Porin lääni.									
Åbo och Björneborgs län.									
Kaupungit — Städerna.									
Turku — Åbo									
»Turun Säästöpank. — Sparbanken i Åbo»	2,384,141		48	2,006,264		70	+	377,876	78
Rauma — Raumo	64,769		10	67,639		35	—	2,870	25
Uusikaupunki — Nystad	122,528		54	61,465		17	+	61,063	37
Pori — Björneborg	268,108		62	241,109		57	+	26,999	05
Naantali — Nådendal	69,740		50	12,019		56	+	57,720	94
Turku — Åbo									
»Turun Suom. Säästöpankki»	870,359		96	526,977		40	+	343,382	56
Pori — Björneborg									
»Porin suom. säästöpank.»	71,960		20	11,096		50	+	60,863	70
Turku »Työväen Säästöpankki»	47,750		49	12,846		91	+	34,903	58
8 Kaupungit — Städerna	3,899,358		89	2,939,419		16	+	959,939	73
Maaseutu — Landsbygden.									
Saltvik	97,753		72	26,085		04	+	71,668	68
Oripää	194,970		27	64,101		40	+	130,868	87
Perniö — Bjernå	333,433		96	174,514		96	+	158,919	—
Hämeenkyrö — Tavastkyro	200,146		25	49,067		52	+	151,078	73
Paimio — Pemar	210,072		52	120,211		89	+	89,860	63
Salo »Salon Säästöpankki»	436,999		51	376,706		57	+	60,289	94
Siikainen	42,948		—	19,452		83	+	23,495	17

Säästöpankin paikka. Sparbankens ort.	Säästöön pantu. Insatt.			Säästöstä otettu. Uttaget.			Lisäys (+) tahi vähennys (-). Ökning (+) eller minskning (-).		
	<i>Smf.</i>	<i>Smf.</i>	<i>74.</i>	<i>Smf.</i>	<i>Smf.</i>	<i>74.</i>	<i>Smf.</i>	<i>Smf.</i>	<i>74.</i>
Lappi.....	96,935		40	52,177		48	+	44,757	92
Kokemäki — Kumo.....	218,512		51	130,410		52	+	88,101	99
Vehmaa — Vehmo.....	63,509		—	27,712		81	+	35,796	19
Kiukainen •Euran ja Kiukaisten Sääs- töpankki•.....	—		—	16,945		41	—	16,945	41
Finby.....	29,833		—	3,944		17	+	25,888	88
Marttila — S:t Märten's.....	211,699		60	78,481		94	+	133,217	66
Taivassalo — Töfsala.....	58,818		82	29,060		84	+	24,757	98
Kankaanpää.....	64,068		99	29,065		45	+	35,003	54
Piikkiö.....	16,955		—	4,929		73	+	12,025	27
Ikaalinen.....	134,152		11	75,413		46	+	58,738	65
Tyrvää — Tyrvis.....	209,225		93	142,824		12	+	66,401	81
Huittinen — Hvitväs.....	186,246		19	60,541		13	+	125,705	06
Kemiö — Kimito.....	106,244		75	47,182		38	+	59,062	37
Vestanfjärd.....	49,893		50	12,065		28	+	37,828	22
Vampula.....	43,911		—	10,199		45	+	33,711	55
Parkano.....	61,837		41	52,271		75	+	9,565	66
Kiikala.....	14,543		25	20,985		46	—	6,442	21
Köyliö — Kjulo.....	12,147		—	12,370		04	—	223	04
Kisko.....	33,158		95	37,180		74	—	4,021	79
Luvia.....	45,368		70	17,173		66	+	28,195	04
Eurajoki — Euraäminne.....	105,334		83	43,961		57	+	61,373	26
Mynämäki — Virmo.....	263,693		39	78,004		07	+	185,689	32
Lieto — Lundo.....	325,761		25	146,073		97	+	179,687	28
Laitila — Letala.....	90,445		26	27,712		50	+	62,732	76
Uusikirkko — Nykyrko.....	33,840		65	22,795		—	+	11,045	65
Kustavi — Gustafs.....	40,249		59	17,775		57	+	22,474	02
Masku.....	101,826		41	42,261		61	+	59,564	80
Loimaa — Loimijoki.....	198,015		54	75,314		76	+	122,700	78
Hinnerjoki.....	32,131		75	10,927		97	+	21,203	78
Lokalahti.....	15,736		24	8,792		99	+	6,943	25
Karkku.....	98,898		88	43,617		24	+	50,281	64
Punkalaidun.....	145,007		16	142,755		20	+	2,251	96
Rymättylä — Rimito.....	21,771		20	38,094		07	—	16,322	87
Honkilahti.....	22,194		05	16,486		76	+	5,707	29
Pyhäranta.....	37,880		30	8,717		07	+	29,163	23
Pyhämaa.....	22,292		01	13,414		63	+	8,877	38
Salo, •Salon kauppalan Säästöpankki•	257,925		13	79,596		08	+	178,329	05
Ahlainen — Hvitväsbofjärd.....	21,697		54	16,645		05	+	5,052	49
Kauvatsa.....	15,192		69	8,635		46	+	6,557	23
Prunkkala.....	90,236		—	11,734		06	+	78,501	94

Säästöpankin paikka. Sparbankens ort.	Säästöön pantu. Insatt.			Säästöstä otettu. Uttaget.			Lisäys (+) tahi vähennys (-). Ökning (+) eller minskning (-).		
	<i>Smp.</i>	<i>Smp.</i>	<i>7/10.</i>	<i>Smp.</i>	<i>Smp.</i>	<i>7/10.</i>	<i>Smp.</i>	<i>Smp.</i>	<i>7/10.</i>
Pomarkku — Påmark	59,753	50		48,454	14		+	11,299	36
Kiikka	85,181	15		37,275	65		+	47,905	50
Houtskari — Houtskär	5,782	—		2,205	07		+	3,576	93
Mouhijärvi	63,927	96		7,775	69		+	56,152	27
Säkylä	35,372	93		9,995	44		+	25,377	49
Suomusjärvi	49,479	97		43,428	03		+	6,051	94
Korpo	14,870	45		3,540	44		+	11,330	01
Merimasku	21,061	50		14,399	38		—	6,662	12
Lavia	32,324	30		14,464	48		+	17,859	82
Suoniemi	27,454	76		21,170	06		+	6,284	70
Sauvo	45,175	05		-5,856	52		+	39,318	53
Nagu	6,411	66		2,548	66		+	3,863	—
Kiikoinen	16,478	71		10,217	16		+	6,261	55
Parainen — Pargas	71,944	04		22,905	06		+	49,038	98
Honkajoki	30,265	70		15,585	04		+	14,680	66
Normarkku	54,261	95		24,191	28		+	30,070	67
Jämijärvi	7,420	60		6,926	18		+	494	42
Rauman maaseurakunta	145,090	35		54,049	72		+	91,040	63
Merikarvia	81,951	60		23,204	52		+	58,747	08
Karvia	25,522	50		11,745	66		+	13,776	84
Dragsfjärd	31,213	—		7,090	98		+	24,122	02
Karinainen	131,986	59		75,200	96		+	56,785	63
Harjavalta	21,531	97		38,623	27		+	17,091	30
Kiukainen	43,531	81		5,145	23		+	38,386	58
Eura	40,892	36		4,136	04		+	36,756	32
Karjala	24,177	—		3,129	83		+	21,047	17
Kullaa	6,910	—		150	85		+	6,759	15
74 Maaseutu — Landsbygden	6,283,488	62		3,057,810	—		+	3,225,678	62
82 Turun ja Porin—Åbo och Bborgsl. Hämeen lääni. — Tavastehus län. Kaupungit — Städerna.	10,182,847	51		5,997,229	16		+	4,185,618	35
Hämeenlinna — Tavastehus	368,532	98		296,261	68		+	72,271	30
Tampere — Tammerfors	987,734	21		768,862	17		+	218,872	04
Lahti »Hollolan kunnan Säästö.» ..	157,736	47		50,732	51		+	107,003	96
Hämeenlinna »Suomal. Säästö.» ..	249,102	35		84,722	15		+	164,380	20
Lahti »Lahden Säästö.»	80,791	73		13,325	69		+	67,466	04
Lahti »Lahden Työväen Säästö.» ¹⁾	—	—		—	—		—	—	—
Tampere »Hämeen Työväen Säästö.»	59,117	07		12,142	92		+	46,974	15
7 Kaupungit — Städerna Maaseutu — Landsbygden.	1,903,014	81		1,226,047	12		+	676,967	69
Urdjala — Urdjala	224,473	88		64,175	49		+	160,298	39
Janakkala	21,932	40		4,311	40		+	17,621	—

¹⁾ Suorituksen alainen. — Under afveckling.

Säästöpankin paikka. Sparbankens ort.	Säästöönpanntu. Insätt.			Säästöstä otettu. Uttaget.			Lisäys (+) tahi vähennys (-). Ökning (+) eller minskning (-).		
	<i>Smk.</i>	<i>Fmk.</i>	<i>ru.</i>	<i>Smk.</i>	<i>Fmk.</i>	<i>ru.</i>	<i>Smk.</i>	<i>Fmk.</i>	<i>ru.</i>
	Jämsä.....	83,067		05	36,423		05	+	46,644
Ruovesi.....	78,690		73	35,369		07	+	43,321	66
Lempäälä.....	76,545		36	56,569		27	+	19,976	09
Hausjärvi.....	68,634		—	39,129		50	+	29,504	50
Toijala.....	43,052		50	36,996		05	+	6,056	45
Lammi.....	79,015		—	59,142		33	+	19,872	67
Loppi.....	169,805		05	115,350		92	+	54,454	13
Kuru.....	5,634		75	6,108		64	—	473	89
Somero.....	111,140		28	47,973		47	+	63,166	81
Korpilahti.....	54,831		43	27,197		55	+	27,633	88
Renko.....	25,150		50	20,684		61	+	4,465	89
Forssa.....	52,196		82	14,456		03	+	37,740	79
Nastola.....	26,473		—	5,585		45	+	20,887	55
Hauho.....	293,351		77	66,694		41	+	226,657	36
Pälkäne.....	59,246		84	24,989		14	+	34,257	70
Vesilahti.....	44,554		33	19,579		73	+	24,974	60
Kärkölä.....	13,848		33	6,890		64	+	6,957	69
Koski.....	27,613		97	8,696		35	+	18,917	62
Asikkala.....	143,376		47	59,082		52	+	84,293	95
Kangasala.....	69,030		67	5,892		12	+	63,138	55
Kuhmoinen.....	184,373		30	99,615		43	+	84,757	87
Tuulos.....	30,733		92	14,733		18	+	16,000	74
Padasjoki.....	76,061		64	47,590		66	+	28,470	98
Orihvesi.....	111,234		30	44,045		72	+	67,188	58
Luopioinen.....	188,835		49	25,125		81	+	163,709	68
Sahalahti.....	16,235		50	13,792		41	+	2,443	09
Humppila.....	3,347		83	4,299		16	—	951	33
Somerniemi.....	17,042		—	3,580		—	+	13,462	—
Sääksmäki.....	59,408		—	17,859		33	+	41,548	67
Wanaja.....	6,550		28	1,557		67	+	4,992	61
Längelmäki.....	82,335		55	10,148		85	+	72,186	70
Kuhmalahdi.....	23,935		—	14,192		38	+	9,742	62
Kuorevesi.....	24,867		83	8,722		79	—	16,145	04
Jokioinen.....	15,832		—	1,782		74	+	14,049	26
Messukylä.....	4,545		—	546		10	+	3,998	90
Ypäjä.....	37,885		—	4,492		62	+	33,392	38
Tyrväntö.....	59		—	400		—	—	341	—
Eräjärvi.....	25,844		—	13,260		—	+	12,584	—
Pirkkala.....	3,094		—	620		09	+	2,473	91
Wilppula.....	80,486		33	50,537		65	+	29,948	68
Ylöjärvi.....	17,524		50	—		—	+	17,524	50
Teisko.....	793		87	—		—	+	793	87
43	Maaseutu — Landsbygden	2,782,689	47	1,138,200	33	+	1,644,489	14	
50	Hämeen l. — Tavastehus län	4,685,704	28	2,364,247	45	+	2,321,456	83	

Säästöpankin paikka. Sparbankens ort.	Säästöön pantu.			Säästöstä otettu. Uttaget.			Lisäys (+) tahi vähennys (-). Ökning (+) eller minskning (-).		
	Insatt.								
	<i>Smc.</i>	<i>Fmc.</i>	<i>rk.</i>	<i>Smc.</i>	<i>Fmc.</i>	<i>rk.</i>	<i>Smc.</i>	<i>Fmc.</i>	<i>rk.</i>
Viipurin lääni. — Viborgs län.									
Kaupungit — Städerna.									
Viipuri, »Viipurin Säästöpankki» — Viborg, »Viborgs Sparbank»	612,983	02		426,918	82		+	186,064	20
Hamina — Fredrikshamn	23,509	—		11,303	35		+	12,205	65
Lappeenranta — Willmanstrand	85,606	42		74,093	09		+	11,513	33
Sortavala	277,626	63		112,943	86		+	164,682	77
Kotka	9,400	—		9,251	50		+	148	50
Viipuri — Viborg, »Viipurin Suomal. Säästöpankki»	609,952	40		248,961	55		+	360,990	85
Käkisalmi	9,787	40		4,439	41		+	5,347	99
Kotka, »Kymnlaakson Työväen Säästöpankki»	36,461	02		9,688	59		+	26,772	43
Viipuri — Viborg, »Viipurin Työväen säästöpankki»	66,246	—		26,671	20		+	39,574	80
Lappeenranta—Willmanstrand, »Etelä Saimaan Työläisten Säästöpankki»	2,318	14		795	—		+	1,523	14
Viipuri — Viborg, »Viipurin pitäjän Säästöpankki»	209,115	98		33,420	20		+	175,695	78
Kotka »Suomal. säästöpankki»	113,891	20		4,728	88		+	109,162	32
12 Kaupungit — Städerna	2,056,897	21		963,215	45		+	1,093,681	76
Maaseutu — Landsbygden.									
Virolahti — Vederlaks	100,872	12		63,644	06		+	37,228	06
Säkkijärvi	43,138	23		13,405	46		+	29,732	77
Parikkala	64,659	67		57,047	83		+	7,611	84
Jääski	94,544	83		41,294	87		+	53,249	96
Jaakkima — Jaakimvaara	26,822	—		3,048	70		+	23,773	30
Pyhäjärvi	47,346	30		26,281	85		+	21,064	45
Hiitola	36,786	03		13,141	55		+	23,644	48
Korpiselkä	48,844	—		9,247	91		+	39,596	09
Soanlahti	16,176	70		6,930	—		+	9,246	70
Luumäki	11,485	—		4,819	99		+	6,665	01
Antrea — St. André	66,307	18		32,011	38		+	34,295	80
Sakkola	31,787	75		2,116	72		+	29,671	03
Räisälä	64,944	66		16,282	98		+	48,661	68
Vehkalahti	141,640	26		44,839	89		+	96,800	37
Koivisto	43,818	64		4,219	33		+	39,599	31
Muola	35,850	—		539	45		+	35,310	55
Sippola	113,762	16		56,701	98		+	57,060	18
Rautu	2,110	—		560	—		+	1,550	—
Kirvu	191,780	64		33,706	81		+	158,073	83
Metsäpirtti	5,561	90		4,997	44		+	564	46
Kivennapa	5,565	06		3,037	54		+	2,527	52

Säästöpankin paikka. Sparbankens ort.	Säästöönpantu. Insatt.			Säästöstä otettu. Uttaget.			Lisäys (+) tahi vähennys (-). Ökning (+) eller minskning (-).		
	Smc.	Fmg.	74.	Smc.	Fmg.	74.	Smc.	Fmg.	74.
	Miehikkälä	113,441	—	—	17,430	69	—	+	96,010
Kouvola	77,422	34	—	67,766	69	—	+	9,655	65
Ruskeala	21,368	—	—	5,881	30	—	+	15,486	70
Johannes	16,876	—	—	3,647	05	—	+	13,228	95
Kurkijoki	29,653	15	—	2,452	14	—	+	27,201	01
Savitaipale	11,989	04	—	6,077	58	—	+	5,911	46
Kymi	121,586	20	—	9,300	—	—	+	112,286	20
Suomenniemi	7,787	—	—	1,318	—	—	+	6,469	—
Ruokolahti	25,651	27	—	4,775	19	—	+	20,876	08
Impilahden Kitelän kun.	5,779	55	—	2,124	09	—	+	3,655	46
Walkjärvi	34,449	—	—	6,418	36	—	+	28,030	64
Lemi	47,460	31	—	1,650	25	—	+	45,810	06
Rautjärvi	590	—	—	—	—	—	+	590	—
Kaukola	60,267	31	—	14,874	01	—	+	45,393	30
Suojärvi	10,041	12	—	—	—	—	+	10,041	12
Uusikirkko	52,843	56	—	4,647	62	—	+	48,195	94
Lappee	74,180	10	—	9,468	—	—	+	64,712	10
37 Maaseutu — Landsbygden	1,905,188	08	—	595,706	71	—	+	1,309,481	37
49 Viipurin l. — Viborgs län	3,962,085	29	—	1,558,922	16	—	+	2,403,163	13
Mikkelin lääni. S:t Michels län. Kaupungit — Städerna.									
Mikkeli — S:t Michel	372,366	88	—	272,141	18	—	+	100,225	70
Savonlinna — Nyslott	137,689	88	—	34,327	94	—	+	103,361	94
Heinola	41,291	34	—	6,572	97	—	+	34,718	37
Savonlinna »Säämingin Kunnan Yh- teinen Säästöpankki»	11,618	57	—	9,986	29	—	+	1,632	28
4 Kaupungit — Städerna Maaseutu — Landsbygden.	562,966	67	—	323,028	38	—	+	239,938	29
Kangasniemi	15,042	88	—	26,089	68	—	—	11,046	80
Joroinen	74,785	04	—	30,353	34	—	+	44,431	70
Rantasalmi	79,934	87	—	12,401	05	—	+	67,533	82
Pieksämäki	201,840	61	—	82,174	53	—	+	119,666	08
Hirvensalmi	64,398	12	—	40,709	20	—	+	23,688	92
Heinävesi	52,913	25	—	16,455	12	—	+	36,458	13
Mäntyharju	137,306	89	—	52,567	56	—	+	84,739	33
Sysmä	282,313	41	—	141,032	98	—	+	141,280	43
Kerimäki	70,346	20	—	4,047	93	—	+	66,298	27
Hartola — Gustaf Adolfs	76,597	70	—	33,073	90	—	+	43,523	80
Jousa	126,109	63	—	44,671	61	—	+	81,438	02
Leivonmäki	856	50	—	445	89	—	+	410	61
Ristiina — Kristina	37,047	62	—	20,937	08	—	+	16,110	54
Juva — Jockas	90,874	70	—	23,000	31	—	+	67,874	39
Luhanka	100,177	38	—	32,518	29	—	+	67,659	09

Säästöpankin paikka. Sparbankens ort.	Säästöönpanantu.			Säästöstä otettu. Uttaget.			Lisäys (+) tahi vähennys (-). Ökning (+) eller minskning (-).		
	Insatt.								
	<i>Smf.</i>	<i>Fmf.</i>	<i>nl.</i>	<i>Smf.</i>	<i>Fmf.</i>	<i>nl.</i>	<i>Smf.</i>	<i>Fmf.</i>	<i>nl.</i>
Heinolan pit. — sock.	16,200	—		6,214	52		+	9,985	48
Anttola	50,053	80		10,906	32		+	39,147	48
Puumala	17,161	—		12,745	—		+	4,416	—
Virtasalmi	5,497	42		5,026	30		+	471	12
Sulkava	7,839	64		8,871	77		—	1,032	13
Haukivuori	9,928	—		1,200	—		+	8,728	—
Kangaslampi	31,135	84		5,562	62		+	25,573	22
Enonkoski	17,480	—		8,113	21		+	9,366	79
Savonranta	6,549	85		6,659	43		—	109	58
24 Maaseutu — Landsbygden	1,572,390	35		625,777	64		+	946,612	71
28 Mikkelin l. — St. Michels län	2,135,357	02		948,806	02		+	1,186,551	—
Kuopion lääni.									
Kuopio län.									
Kaupungit — Städerna.									
Joensuu	89,646	61		6,360	49		+	83,286	12
Kuopio	318,925	45		213,539	34		+	105,386	11
Iisalmi	296,345	56		90,109	86		+	206,235	70
Kuopio »Savon työväen Säästö.» ..	10,282	05		3,420	84		+	6,861	21
4 Kaupungit — Städerna	715,199	67		313,430	53		+	401,769	14
Maaseutu — Landsbygden.									
Nurmes	200,343	62		28,134	18		+	172,209	44
Pielisjärvi	95,257	46		24,479	03		+	70,778	43
Tohmajärvi	3,379	54		736	47		+	2,643	07
Kiuruvesi	102,662	50		67,973	34		+	34,689	16
Leppävirta	177,718	53		62,309	24		+	115,409	29
Liperi — Libelitz	15,831	—		8,604	01		+	7,226	99
Nilsjä	79,623	97		23,908	14		+	55,715	83
Lapinlahti	41,932	96		25,275	40		+	16,657	56
Eno	40,852	61		8,216	83		+	32,635	78
Rautalampi	103,229	90		20,532	54		+	82,697	36
Kitee	76,380	—		16,342	89		+	60,037	11
Maaninka	20,651	—		753	21		+	19,897	79
Karttula	102,375	16		22,168	25		+	80,206	91
Hankasalmi	138,131	39		16,340	02		+	121,791	37
Kuusjärvi	15,665	96		2,037	91		+	13,578	05
Rääkkylä	19,732	68		2,712	27		+	17,020	41
Polvijärvi	82,580	33		2,232	14		+	80,298	19
Kontiolahdi	78,005	65		12,309	73		+	65,695	92
Suonenjoki	76,797	44		28,347	82		+	48,449	62

Säästöpankin paikka. Sparbankens ort.	Säästöönpanntu. Insatt.			Säästöstä otettu. Uttaget.			Lisäys (+) tahi vähennys (-). Ökning (+) eller minskning (-).		
	<i>Smk.</i>	<i>Fmk.</i>	<i>pt.</i>	<i>Smk.</i>	<i>Fmk.</i>	<i>pt.</i>	<i>Smk.</i>	<i>Fmk.</i>	<i>pt.</i>
Ilomantsi	28,516		64	10,226		25	+	18,290	39
Juuka	54,810		18	12,980		39	+	41,829	79
Kaavi	88,608		25	8,035		64	+	80,572	61
Pielavesi	177,851		48	65,754		49	+	112,096	99
Vesanto	9,650		—	12,200		—	—	2,550	—
Taipale	11,296		—	2,583		33	+	8,712	67
Keitele	5,552		—	880		—	+	4,672	—
Muuruvesi	15,620		52	2,179		41	+	13,441	11
Rautavaara	4,968		24	—		—	+	4,968	24
Kuopion maalaiskunta	354,789		46	3,000		—	+	351,789	46
28 Maaseutu — Landsbygden	2,222,814		47	491,352		93	+	1,731,461	54
32 Kuopion l. — Kuopio län	2,938,014		14	804,783		46	+	2,133,230	68
Vaasan lääni. — Vasa län. Kaupungit — Städerna.									
Jyväskylä	320,075		92	438,370		90	—	118,294	98
Nikolainkaupunki »Vaasan Säästö-» — Nikolaistad »Vasa Sparbank» ...	471,134		97	328,083		44	+	143,051	53
Kristiinankaupunki — Kristinestad	70,138		06	50,848		34	+	19,289	72
Pietarsaari — Jakobstad	59,096		90	46,419		68	+	12,677	22
Uusikaarleby — Nykarleby	17,574		34	20,412		21	—	2,837	87
Kokkola — Gamlakarleby	36,768		—	21,455		46	+	15,312	54
Nikolainkaup. — Nikolaistad »Mus- tasaari Sparbank»	28,448		94	16,901		65	+	11,547	29
Nikolainkaup. — Nikolaistad »Vaasan Suom. Säästö-»	158,752		68	86,161		30	+	72,591	38
Kokkola »Keski-Pohjanmaan Säästö- pankki»	9,600		—	4,566		06	+	5,033	94
9 Kaupungit — Städerna Maaseutu — Landsbygden.	1,171,589		81	1,013,219		04	+	158,370	77
Alavus	228,523		91	173,322		35	+	50,201	56
Vähäkylä — Lillkyro	10,487		37	26,053		11	—	15,565	74
Saarijärvi	197,280		28	124,278		54	+	73,001	74
Ilmajoki — Ilmola	296,951		62	133,820		03	+	163,131	59
Kokkolan pit. — Gamlakarleby sock.	38,057		37	29,885		68	+	8,171	69
Kauhava	97,910		59	61,964		32	+	35,946	27
Uurainen	7,892		—	1,675		38	+	6,216	62
Virrat	79,352		44	21,880		91	+	57,471	50
Konginkangas	70,906		24	3,575		17	+	67,331	07
Viitasaari	239,532		75	112,178		59	+	177,354	16
Teerijärvi	54,449		14	67,125		62	—	12,676	48
Pihtipudas	18,154		27	20,785		69	—	2,631	42
Karstula	29,299		69	43,071		29	—	13,771	60
Isokyrö — Storkyro	113,279		69	77,771		32	+	35,508	37

Säästöpankin paikka. Sparbankens ort.	Säästöön pantu.			Säästöä otettu. Uttaget.			Lisäys (+) tahi vähennys (—). Ökning (+) eller minskning (—).		
	Insatt.			Uttaget.					
	<i>Smk.</i>	<i>Fmk.</i>	<i>rk.</i>	<i>Smk.</i>	<i>Fmk.</i>	<i>rk.</i>	<i>Smk.</i>	<i>Fmk.</i>	<i>rk.</i>
Laukaa	68,726	—		21,508	87		+	47,217	13
Kivijärvi	60,745	35		29,486	73		+	31,258	62
Keuruu	90,966	74		6,437	99		+	84,528	75
Ylihärmä	68,279	39		16,585	77		+	51,693	62
Lapua — Lappo	137,152	52		74,702	74		+	62,449	78
Kuortane	174,881	02		78,121	70		+	96,759	32
Pirttikylä — Pörtom	42,807	08		29,420	11		+	13,386	97
Kauhajoki	88,588	10		39,949	52		+	48,638	58
Lappajärvi	44,792	61		35,857	66		+	8,934	95
Multia	26,400	62		6,595	53		+	19,805	09
Kortesjärvi	32,612	35		13,359	60		+	19,252	75
Kurikka	273,359	44		186,168	56		+	87,190	88
Evijärvi	26,395	42		27,235	66		—	840	24
Vintala	28,804	38		32,214	69		—	3,410	31
Soini	47,204	50		8,447	18		+	38,757	32
Ähtäri — Etseri	130,295	29		47,418	02		+	82,877	27
Alahärmä	80,052	33		24,103	15		+	55,949	18
Jyväskylä, pit. — sock.	119,964	59		53,769	08		+	66,195	51
Närpiö — Närpes	118,252	15		67,521	60		+	50,730	55
Karijoki — Bötom	68,462	33		49,294	44		+	19,167	89
Alaveteli — Nedervetil	3,319	98		5,338	88		—	2,018	90
Korsnäs	78,345	13		32,857	45		+	45,487	68
Siipyy — Sideby	17,273	20		4,189	29		+	13,083	91
Seinäjoki	44,873	54		32,223	54		+	12,650	—
Sulva — Solf	41,579	69		19,242	35		+	22,337	34
Peräseinäjoki	41,315	—		27,174	44		+	14,140	56
Maalahti — Malaks	59,048	70		31,022	81		+	28,025	89
Äänekoski	49,129	80		45,371	80		+	3,758	—
Jalasjärvi	136,625	39		54,179	11		+	82,446	28
Alajärvi	46,134	07		53,049	46		—	6,915	39
Isojoki — Storå	50,504	82		59,459	78		—	8,954	96
Veteli — Vetil	40,913	68		18,919	63		+	21,994	05
Sumiainen	1,010	—		1,753	53		—	743	53
Ylistaro	177,416	06		110,824	05		+	66,592	01
Nurmo	23,125	75		8,326	09		+	14,799	66
Öfvermark	59,363	48		38,949	49		+	20,413	99
Töysä	35,508	86		22,085	33		+	13,423	53
Kälviä	119,840	16		51,343	10		+	68,497	06
Jurva	67,680	92		27,142	91		+	40,538	01
Toholampi	63,037	—		21,599	43		+	41,437	57
Laihia	148,822	77		72,860	34		+	75,962	43

Säästöpankin paikka. Sparbankens ort.	Säästöönpantu. Insatt.			Säästöstä otettu. Uttaget.			Lisäys (+) tahi vähennys (—). Ökning (+) eller minskning (—).		
	<i>Smf.</i>	<i>Fmf.</i>	<i>74.</i>	<i>Smf.</i>	<i>Fmf.</i>	<i>74.</i>	<i>Smf.</i>	<i>Fmf.</i>	<i>74.</i>
Kannus	103,345		16	57,763		35	+	45,581	81
Kaustinen	64,127		54	24,283		56	+	39,843	98
Lehtimäki	11,844		30	9,297		20	+	2,547	10
Teuva	153,174		37	79,200		31	+	73,974	06
Halsua	11,018		12	4,055		44	+	6,962	68
Petäjavesi	52,646		50	4,504		97	+	48,141	53
Perho	8,063		—	2,601		34	+	5,461	66
Yttermark	20,986		10	21,403		11	—	417	01
Pylkönmäki	15,630		—	4,840		—	+	10,790	—
Himanka	43,959		—	33,378		49	+	10,580	51
Lestijärvi	19,087		90	6,062		29	+	13,025	61
Pihlajavesi	37,001		41	4,895		53	+	32,105	88
67 Maaseutu — Landsbygden	5,101,570		97	2,735,785		—	+	2,365,785	97
76 Vaasan l. — Vasa län	6,273,160		78	3,749,004		04	+	2,524,156	74
Oulun lääni. — Uleåborgs län.									
Kaupungit — Städerna.									
•Oulu, kaup., Uleåborgs stads•.....	683,904		59	420,397		21	+	213,507	38
Raahе — Brahestad	40,341		88	26,144		15	+	14,197	73
Kajaani	200,351		90	93,074		13	+	107,277	77
Oulu, Uleåborg •Sampo•.....	481,530		88	275,881		14	+	205,649	74
Tornio — Torneå	10,129		08	9,301		40	+	827	68
Kemi	10,558		78	1,769		83	+	8,788	95
6 Kaupungit — Städerna	1,376,817		11	826,567		86	+	550,249	25
Maaseutu — Landsbygden.									
Liminka	132,185		89	67,089		26	+	65,096	63
Rantsila	41,021		51	17,874		52	+	23,146	99
Ylitornio — Öfvertorneå	27,638		—	9,650		35	+	17,987	65
Pyhäjärvi	22,937		—	2,291		83	+	20,645	17
Kemi	8,465		72	11,488		42	—	3,022	70
Rovaniemi	62,584		02	61,845		56	+	1,238	46
Haukipudas	27,553		47	26,200		91	+	1,352	56
Nivala	54,888		10	26,656		94	+	28,231	16
Kalajokki	156,868		59	146,072		57	+	10,796	02
Muhos	28,996		25	18,152		34	+	10,843	91
Tyrvävä	24,958		—	7,802		11	+	17,155	89
Ii — Ijo	68,271		85	15,047		89	+	53,223	96
Paavola	28,769		—	30,472		23	—	1,703	23
Haapajärvi	51,599		—	12,730		75	+	38,868	25
Haapavesi	59,736		84	29,345		10	+	30,391	74
Sotkamo	110,359		14	24,595		63	+	85,763	51
Tervola	18,600		—	8,032		30	+	10,567	70

Säästöpankin paikka. Sparbankens ort.	Säästöönpantu. Insatt.			Säästöstä otettu. Uttaget.			Lisäys (+) tahi vähennys (—). Ökning (+) eller minskning (—).		
	<i>Smc.</i>	<i>Fmç.</i>	<i>pt.</i>	<i>Smc.</i>	<i>Fmç.</i>	<i>pt.</i>	<i>Smc.</i>	<i>Fmç.</i>	<i>pt.</i>
Ylikiiminki — Öfverkiminge	15,655	—	—	8,701	62	—	+	6,953	38
Kestilä	24,766	50	—	7,151	75	—	+	17,614	75
Kuusamo	1,293	34	—	10,216	25	—	—	8,922	91
Kittilä.....	8,300	—	—	7,883	33	—	+	416	67
Ylivieska	46,153	—	—	32,717	99	—	+	13,435	01
Pulkkila	8,200	—	—	8,572	74	—	—	372	74
Vihanti	8,665	50	—	20,274	10	—	—	11,608	60
Pudasjärvi.....	19,279	56	—	11,233	59	—	+	8,045	97
Oulainen	108,226	88	—	91,355	05	—	+	16,871	83
Alatornio — Nedertorneå	112,347	42	—	51,413	47	—	+	60,933	95
Kiiminki — Kiminge	15,363	24	—	12,545	52	—	+	2,817	72
Säräisniemi	8,867	25	—	7,332	19	—	+	1,535	06
Lumijoki	27,420	49	—	9,408	70	—	+	18,011	79
Utajärvi	17,654	81	—	6,342	50	—	+	11,312	31
Siikajoki.....	19,076	11	—	5,540	56	—	+	13,535	55
Turtola	21,025	—	—	6,055	97	—	+	14,969	03
Sievi	72,491	25	—	29,106	37	—	+	43,384	88
Sodankylä.....	10,912	—	—	4,873	86	—	+	6,038	14
Puolanka	22,324	—	—	10,472	36	—	+	11,851	64
Kuolajärvi	9,150	—	—	750	—	—	+	8,400	—
Kemijärvi	67,845	—	—	27,024	97	—	+	40,820	03
Kärsämäki	28,815	—	—	8,059	97	—	+	20,755	03
Alavieska	54,311	65	—	51,170	62	—	+	3,141	03
Ristijärvi	22,108	56	—	5,725	62	—	+	16,382	94
Rautio	26,608	20	—	13,940	65	—	+	12,667	55
Hyrnsalmi.....	6,905	—	—	1,964	51	—	+	4,940	49
Taivalkoski	4,845	—	—	974	—	—	+	3,871	—
Pyhäjoki	106,718	62	—	36,177	62	—	+	70,541	—
Kuhmoniemi	55,198	—	—	14,407	02	—	+	40,790	98
Kolari	4,619	05	—	410	—	—	+	4,209	05
Reisjärvi	14,301	84	—	13,431	26	—	+	870	58
Oulunsalo.....	7,637	39	—	2,046	59	—	+	5,590	80
Temmes.....	5,529	81	—	303	29	—	+	5,226	52
Merijärvi	17,091	10	—	9,398	15	—	+	7,692	95
Saloinen.....	61,820	39	—	10,978	36	—	+	50,842	03
Pyhäntä.....	6,185	60	—	1,521	04	—	+	4,664	56
Revonlahti	10,861	—	—	3,630	79	—	+	7,230	21
Pattijoki	20,151	11	—	5,645	90	—	+	14,505	21
Piippola	6,450	—	—	926	29	—	+	5,523	71
Kempele	33,530	—	—	1,216	—	—	+	32,284	—
Karunki.....	77,000	28	—	18,871	15	—	+	58,129	13
58 Maaseutu — Landsbygden	2,141,136	33	—	1,084,650	43	—	+	1,056,485	90
64 Oulun l. — Uleåborgs län	3,517,953	44	—	1,911,218	29	—	+	1,606,735	15

SUOMEN VIRALLINEN TILASTO.

VII.

D.

PANKKI-TILASTO.

SUOMEN PANKKI, YKSITYISPANKIT, HYPOTEEKKILAITOKSET,
POSTISÄÄSTÖPANKKI JA SÄÄSTÖPANKIT.

LOKAKUU 1916.

JULKAISSUT KEISARILLISEN SUOMEN SENAATIN VALTIOVARAIN-
TOIMITUSKUNTA.



HELSINGISSÄ, 1916.

KEISARILLISEN SENAATIN KIRJAPAINOSSA.

Taulu 1 a) Suomen Pankin

1	2	3	
Varoja.			
<i>Setelinannon vakuutena olevaa arvoainetta:</i>			
Metallikassa:			
rahaksi lyötyä kultaa: Suomen.....	28,509,710	—	
„ „ „ Venäjän ja ulkomaan	13,583,078	36	
rahaksi lyömätöntä kultaa	568,751	85	
kultaa rahapajassa.....	—	—	1) 42,661,540 21
Suomen hopearahaa	595,009	25	
Pankkiseteleitä ja korkolippuja ulkomaan rahassa	1,776,584	49	
Obligatsioneja ulkomaan rahassa.....	188,347,583	55	
Konttokurantteja ulkomaalla.....	332,527,995	11	
Salkussa olevia vekseleitä ulkomaan rahassa	2,806,121	19	2) 526,053,293 59
(Yhteensä Smk 568,714,833: 80).			
<i>Muita varoja:</i>			
Salkussa olevia vekseleitä Suomen rahassa.....	33,446,296	15	
Hypoteekkilainoja	5,783,411	56	
Kassakreditiiveja	4,940,790	27	3) 44,170,497 98
Rahaksi lyömätöntä hopeaa	6,187	42	
Hopeaa rahapajassa	—	—	
Kuparirahaa	26,924	42	
Obligatsioneja Suomen rahassa.....	4,433,239	—	
Obligatsioneja Saksassa	10,391,241	99	
Kirjeenvaihtajia Saksassa ja Itävallassa	22,443,297	86	
Vekseleitä ulkomaan rahassa, protestattuja.....	—	—	
„ Suomen rahassa, protestattuja	—	—	
Pankkikiinteistöjä	3,642,532	99	
Irtaimistoa	100	—	
Erinäisiä tilejä	2,539	30	4) 40,956,062 98
Varoja kaikkiaan Smk			653,841,394 76

Syyskuun 15 p:nä Lokakuun 15 p:nä
1916. 1915.

1) Vastaava luku oli	42,658,829: 66	42,654,981: 63
2) „ „ „	496,265,333: 65	294,020,489: 89
3) „ „ „	45,146,153: 07	72,098,876: 18
4) „ „ „	40,947,626: 16	36,950,773: 32

tila 14 p. lokakuuta 1916.

4	5	6	
Velkoja.			
<i>Omia rahastoja ja voittovaroja:</i>			
Kantarahasto	25,000,000	—	
Vararahasto	62,586,132	70	
Valtiotarkoituksiin ehdollisesti varattuja voittovaroja..	4,000,000	—	
Käyttämättömiä voittovaroja.....	9,538,080	89	1) 101,124,163 59
<i>Vaadittaessa maksettavien sitoumuksia:</i>			
Liikkeessä olevia seteleitä.....	373,328,232	—	
» » postilähetysvekseleitä	995,349	11	
» » maksunosot. Petrogradin konttoriin	356,937	43	
Varoja pano- ja otto-tilillä:			
valtiovaraston	6,764,888	98	
muiden	147,849,348	61	
Konttokurantteja ulkomaalla.....	17,107,118	12	
Valtiolainain vuotuismaksuja varten saatua.....	—	—	
Eduskunnan määräämiin tarkoituksiin varattuja voitto- varoja	—	—	
Erinäisiä tilejä	5,843,413	54	
Perittäviksi jätetyistä vekseleistä saatua	471,953	38	2) 552,717,231 17
<i>Setelinanto-oikeus:</i>			
Setelinannon vakuutena olevaa arvoainetta....	568,714,833: 80		
Sen lisäksi on pankki oikeutettu antamaan seteleitä.....	70,000,000: —	638,714,833: 80	
Poistetaan vaadittaessa maksettavat sitoumuk- set	552,717,231: 17		
ja myönnettyistä kas- sakreditiiveistä nost- amatta oleva määrä....	5,320,409: 73	558,037,640: 90	
Käyttämättä oleva sete- linanto-oikeus	Smk 3) 80,677,192: 90		
Velkoja kalkkiaan Smk			653,641,394 76

Syyskuun 15 p:nä Lokakuun 15 p:nä
1916. 1915.

1) Vastaava luku oli	100,768,676: 43	117,084,137: 28
2) » » »	524,249,266: 11	328,640,983: 74
3) » » »	78,805,366: 97	76,670,813: 86

Taulu 1 b) Suomen pankin

1	2	3	
Varoja.			
<i>Setelinannon vakuutena olevaa arvoainetta:</i>			
Metallikassa:			
rahaksi lyötyä kultaa: Suomen	28,510,710	—	
» » » Venäjän ja ulkomaan	13,583,357	23	
rahaksi lyömätöntä kultaa	565,401	69	
kultaa rahapajassa	—	—	¹⁾ 42,659,468 92
Suomen hopearahaa	765,891	25	
Pankkiseteleitä ja korkolippuja ulkomaan rahassa	1,974,057	46	
Obligatsioneja ulkomaan rahassa	210,983,143	05	
Konttokurantteja ulkomaalla	330,585,778	41	
Salkussa olevia vekseleitä ulkomaan rahassa	2,215,785	88	²⁾ 546,524,646 05
(Yhteensä Smk 589,184,114: 97).			
<i>Muita varoja:</i>			
Salkussa olevia vekseleitä Suomen rahassa	35,518,139	71	
Hypoteekkilainoja	5,841,620	63	
Kassakreditteivejä	4,956,764	10	³⁾ 46,316,524 44
Rahaksi lyömätöntä hopeaa	6,187	42	
Hopeaa rahapajassa	—	—	
Kuparirahaa	19,687	31	
Obligatsioneja Suomen rahassa	4,438,239	—	
Obligatsioneja Saksassa	10,391,241	99	
Kirjeenvaihtajia Saksassa ja Itävallassa	22,448,297	86	
Vekseleitä ulkomaan rahassa, protestattuja	—	—	
» Suomen rahassa, protestattuja	—	—	
Pankkikiinteistöjä	3,642,532	99	
Irtaimistoa	100	—	
Erinäisiä tilejä	707	80	⁴⁾ 40,946,994 37
Varoja kaikkiaan Smk			676,447,633 78

Syyskuun 30 p:nä
1916.

Lokakuun 30 p:nä
1915.

¹⁾ Vastaava luku oli	42,663,862: 79	42,656,005: 38
²⁾ » » »	528,593,247: 33	315,998,539: 34
³⁾ » » »	43,383,070: 58	71,571,906: 55
⁴⁾ » » »	40,950,269: 65	37,345,141: 81

tila 31 p. lokakuuta 1916.

4	5	6	
Velkoja.			
<i>Omia rahastoja ja voittovaroja:</i>			
Kantarahasto	25,000,000	—	
Vararahasto	62,586,132	70	
Valtiotalouteen ehdollisesti varattuja voittovaroja..	4,000,000	—	
Käyttämättömiä voittovaroja.....	10,619,144	30	¹⁾ 102,205,277 —
<i>Vaadittaessa maksettavia sitoumuksia:</i>			
Liikkeessä olevia seteleitä.....	380,885,017	—	
» » postilähetysvekseleitä	1,107,337	61	
» » maksuosot. Petrogradin konttoriin	71,521	28	
Varoja pano- ja otto-tilillä:			
valtiovaraston.....	17,797,739	21	
muiden	138,384,645	51	
Konttokurantteja ulkomaalla.....	28,643,058	46	
Valtiollainain vuotuismaksuja varten saatua.....	475,000	—	
Eduskunnan määräämiin tarkoituksiin varattuja voitto- varoja	—	—	
Erinäisiä tilejä.....	6,349,843	01	
Perittäviksi jätetyistä vekseleistä saatua	578,194	70	²⁾ 574,242,356 78
<i>Setelinanto-oikeus:</i>			
Setelinannon vakuutena olevaa arvoainetta....	589,184,114: 97		
Sen lisäksi on pankki oikeutettu antamaan seteleitä.....	<u>70,000,000: —</u>	659,184,114: 97	
Poistetaan vaadittaessa maksettavat sitoumuk- set	574,242,356: 78		
ja myönnettyistä kas- sakreditiiiveistä nosta- matta oleva määrä	<u>5,314,435: 90</u>	579,556,792: 68	
Käyttämättä oleva sete- linanto-oikeus.....	Smk ³⁾ 79,627,322: 29		
Velkoja kalkkiaan Smk			676,447,638 78

Syyskuun 30 p:nä Lokakuun 30 p:nä
1916. 1915.

¹⁾ Vastaava luku oli	101,058,435: 26	116,795,756: 87
²⁾ » » »	554,532,015: 09	350,775,836: 21
³⁾ » » »	81,026,326: 87	76,632,390: 45

Taulu 2. Yksityispankkien Debet-

1		2		3		4		5	
Pankin nimi.		Suomen rahaa.				Venäjän rahaa.			
		Kultarahaa.		Muuta metalli- rahaa ja sete- leitä.		Kultarahaa.		Muuta metalli- rahaa ja sete- leitä.	
1	Suomen Yhdyspankki	216,800	—	30,765,838	23	26,282	68	363,339	98
2	Pohjoismaiden Osakepankki kauppaa ja teollisuutta varten	187,360	—	9,771,667	66	395	90	1,112,745	02
3	Kansallis-Osake-Pankki	126,950	—	5,202,594	31	8,192	81	338,810	42
4	Privatbanken i Helsingfors, Aktie- bolag	24,760	—	1,922,198	34	1,305	40	23,909	45
5	Waasan Osake Pankki	28,730	—	2,505,071	80	3,466	66	86,803	11
6	Turun Osakepankki	13,540	—	1,165,734	86	3,174	30	443,868	35
7	Suomen Kauppapankki, Osakeyhtiö..	3,010	—	1,000,234	74	693	33	7,064	12
8	Uudenmaan Osakepankki	7,470	—	996,533	10	800	—	50,724	25
9	Landtmannabanken, Aktiebolag	3,480	—	1,384,683	07	96	30	27,102	74
10	Tampereen Osake-Pankki	13,620	—	724,533	52	64	20	43,350	55
11	Länsi-Suomen Osake-Pankki	9,210	—	358,440	63	64	80	31,702	92
12	Helsingin Osakepankki	—	—	794,347	60	—	—	5,277	62
13	Säästöpankkien Keskus-Osake-Pankki	—	—	20,561	81	—	—	—	—
14	Yhteensä Smk	634,930	—	56,612,439	67	44,486	38	2,534,608	53
15	Syyskuu 1916	635,140	—	55,779,202	99	43,609	84	3,378,348	80
16	Lokakuu 1915	648,090	—	27,270,275	60	46,502	55	2,212,990	20

tila lokakuun lopussa 1916.

puoli.

6		7		8		9		10		11		12			
Ulkomaan rahaa.				Pano- ja otto- tilillä Suomen Pankissa, juoksevilla tilillä muissa pankeissa.				Postilähetyksveksseleitä							
Kultarahaa.		Muuta metalli- rahaa ja sete- leitä.						Suomen Pan- kin.		Yksityispank- kien.		Sekalaista.		Yhteensä.	
19,264	09	187,048	18	38,843,412	94	24,776	72	851,061	50	16,014	87	71,313,789	19	1	
3,514	45	920,058	67	46,250,583	17	28,180	—	1,562,469	99	20,156	61	59,857,131	47	2	
6,017	55	280,367	30	4,971,294	34	9,448	38	1,756,764	84	184,188	16	12,884,628	11	3	
224	35	459	69	6,765,820	95	—	—	337,248	03	—	—	9,075,926	21	4	
1,844	36	57,598	74	692,797	05	100,200	—	448,375	90	19,738	95	3,944,626	57	5	
2,126	25	37,818	—	2,400,000	—	—	—	1,387,022	29	—	—	5,453,284	05	6	
377	50	1,498	82	2,213,725	40	—	—	334,496	96	62	57	3,561,163	44	7	
4,314	51	10,825	88	678,554	08	—	—	—	—	—	—	1,749,221	77	8	
—	—	8,942	71	311,122	32	—	—	61,939	44	—	—	1,797,366	58	9	
12	30	678	30	—	—	—	—	50,184	71	—	—	832,443	58	10	
186	—	4,553	16	735,000	—	—	—	24,294	72	—	—	1,163,452	23	11	
—	—	2,985	49	610,443	16	—	—	—	—	—	—	1,413,053	87	12	
—	—	—	—	2,248,613	38	—	—	—	—	—	—	2,269,175	19	13	
37,861	36	1,512,884	94	106,721,366	74	162,605	10	6,813,858	98	240,101	16	175,315,262	26	14	
35,971	80	1,435,689	32	110,913,088	10	500,684	97	5,804,795	66	193,948	41	178,720,474	89	15	
41,871	55	281,749	63	100,486,895	15	2,509,565	84	2,866,186	07	20,091	34	186,384,217	93	16	

**Taulu 2. (Jatk.). Yksityispankkien
Debet-**

Pankin nimi.		13		14		15		16	
		Ulkomaisia kirjeenvaihtajia.		Ulkomaisia vekseleitä.		Kotimaisia vekseleitä.		Lainoja.	
1	Suomen Yhdyspankki	10,866,181	08	487,535	48	19,779,090	14	122,220,903	28
2	Pohjoismaiden Osakepankki kauppaa ja teollisuutta varten	11,327,702	55	379,299	63	30,873,187	78	86,213,197	39
3	Kansallis-Osake-Pankki	11,724,235	66	200,179	35	47,856,792	59	67,750,978	50
4	Privatbanken i Helsingfors, Aktie- bolag	2,121,083	17	39,448	16	2,519,270	23	44,676,025	95
5	Waasan Osake Pankki	2,382,690	47	129,694	06	9,801,195	61	44,092,865	52
6	Turun Osakepankki	1,147,714	95	52,281	80	4,880,162	29	19,721,994	28
7	Suomen Kauppapankki, Osakeyhtiö..	502,040	31	—	—	5,778,948	75	17,200,158	23
8	Uudenmaan Osakepankki	187,500	95	111,813	20	3,872,650	62	25,157,990	73
9	Landtmannabanken, Aktiebolag	191,882	13	94,472	74	4,126,630	73	22,826,772	56
10	Tampereen Osake-Pankki	259,489	91	48,819	43	7,150,315	50	10,635,646	79
11	Länsi-Suomen Osake-Pankki	28,858	53	—	—	5,229,660	06	4,764,460	—
12	Helsingin Osakepankki	776,190	71	—	—	778,725	38	11,242,641	40
13	Säästöpankkien Keskus-Osake-Pankki	—	—	—	—	—	—	7,491,789	78
14	Yhteensä Smk	41,035,570	42	1,548,493	85	142,641,629	68	483,905,424	36
15	Syyskuu 1916	50,677,976	08	1,658,400	15	135,243,326	70	440,902,068	34
16	Lokakuu 1915	33,985,610	92	2,853,705	99	272,525,238	42	270,012,783	18

tila lokakuun lopussa 1916.

puoli.

17		18		19		20		21		22		
Kassakreditiiveja.		Kotimaisia kirjenvaihtajia.		Obligatsioneja.				Osakkeita.		Muiden pankkien talletustodistuksia.		
				Ulkomaan rahassa.		Suomen rahassa.						
28,371,901	94	35,561,994	92	24,048,242	80	11,473,713	50	2,850,702	17	1,434,726	99	1
20,049,115	08	48,474,388	52	21,869,794	11	14,873,899	80	206,053	—	232,298	87	2
41,708,994	50	64,296,864	16	4,612,694	98	19,367,760	17	6,079,277	57	695,776	57	3
5,605,746	82	11,816,125	51	3,557,162	77	22,079,834	94	2,071,423	14	295,993	11	4
6,404,654	80	3,832,566	42	1,604,394	82	5,351,355	39	682,382	—	—	—	5
4,477,300	60	8,558,174	01	—	—	3,585,000	—	49,140	—	105,515	77	6
8,345,678	42	2,514,086	37	920,002	80	—	—	163,440	—	42,300	—	7
5,291,625	37	2,765,534	45	801,260	—	1,056,310	—	2,001	—	266,328	21	8
2,448,749	82	904,850	60	1,434,825	—	1,609,637	50	96,000	—	131,039	17	9
4,702,257	06	1,170,402	91	1,920,836	56	311,675	—	471,657	13	60,889	39	10
4,216,519	09	229,979	69	403,891	—	868,089	—	—	—	202,431	78	11
1,528,266	21	202,739	43	—	—	1,316,030	71	—	—	22,836	41	12
—	—	490,518	54	3,434,463	50	1,983,580	62	—	—	78,000	—	13
133,150,809	71	130,818,225	53	64,637,568	34	83,876,886	63	12,672,076	01	3,618,136	27	14
128,442,423	91	162,330,935	60	59,084,596	97	80,737,764	36	13,063,822	79	3,448,807	86	15
129,359,781	77	110,538,564	11	19,766,553	70	24,084,103	36	10,917,732	98	2,209,061	02	16

Taulu 2. (Jatk.). Yksityispankkien
Debet-

	Pankin nimi.	23		24		25		26	
		Palkkauksia.		Muita kulun- keja.		Korkoja.		Kiintei- Pankkitarkoi- tukseen.	
1	Suomen Yhdyspankki	1,045,850	78	646,088	33	7,002,033	84	4,381,176	96
2	Pohjoismaiden Osakepankki kauppaa ja teollisuutta varten	995,118	14	667,980	18	5,074,294	11	5,250,000	—
3	Kansallis-Osake-Pankki	964,929	38	602,503	55	4,985,747	85	7,710,299	99
4	Privatbanken i Helsingfors, Aktie- bolag	128,901	67	164,554	97	2,685,397	81	1,000,000	—
5	Waasan Osake Pankki	361,638	55	169,466	16	1,563,225	74	2,567,900	—
6	Turun Osakepankki	130,799	21	98,754	83	1,368,015	46	1,305,300	76
7	Suomen Kauppapankki, Osakeyhtiö..	181,512	60	100,646	27	788,913	17	—	—
8	Uudenmaan Osakepankki	113,068	—	57,810	43	835,326	01	1,000,000	—
9	Landtmannabanken, Aktiebolag ...	133,203	98	82,189	83	726,303	70	301,161	23
10	Tampereen Osake-Pankki	105,829	97	29,117	21	620,190	10	1,045,607	73
11	Länsi-Suomen Osake-Pankki	62,057	48	45,626	61	248,485	29	59,575	88
12	Helsingin Osakepankki	55,760	87	48,744	05	201,914	72	—	—
13	Säästöpankkien Keskus-Osake-Pankki	18,073	53	14,775	52	284,769	89	—	—
14	Yhteensä Smk	4,301,744	16	2,728,257	94	26,384,617	60	24,621,022	55
15	Syyskuu 1916	3,837,186	32	1,818,252	33	25,563,955	42	24,381,363	12
16	Lokakuu 1915	3,820,093	61	1,790,455	98	25,020,431	17	24,071,375	93

tila lokakuun lopussa 1916.

puoli.

27		28		29		30		31		32	
mistöjä.										Kassakreditivien myönnetty määrä.	
Muita.		Irtaimistoa.		Erinäisiä tilejä.		Hypoteekki- osasto.		Koko debetpuoli.			
118,781	03	114,518	02	5,144,569	65	1,941,362	—	348,323,162	10	40,691,950	— 1
60,000	—	80,000	—	2,391,943	27	3,472,348	75	312,397,752	65	30,494,805	57 2
438,207	26	112,560	95	6,455,603	13	—	—	298,448,034	27	59,293,052	26 3
108,000	—	10,000	—	335,457	07	—	—	108,290,351	53	8,489,700	— 4
250,000	—	70,629	10	510,344	97	—	—	83,719,630	18	9,116,574	— 5
360,150	67	31,265	80	5,911,113	17	—	—	57,235,917	60	6,497,350	— 6
—	—	16,729	63	1,012	86	—	—	40,116,632	85	11,162,300	— 7
17,400	—	45,000	—	112,175	36	—	—	43,443,016	10	7,200,190	— 8
1,500	—	37,286	01	240,668	74	—	—	37,189,540	32	3,451,530	42 9
—	—	24,611	—	89,860	99	—	—	29,479,650	26	6,403,980	— 10
—	—	43,240	70	209,640	96	—	—	17,775,968	30	6,000,700	— 11
—	—	10,000	—	17,174	58	—	—	17,609,078	34	2,058,000	— 12
—	—	7,118	30	—	—	—	—	16,122,264	87	—	— 13
1,354,088	96	602,959	51	21,419,564	75	5,413,710	75	1,410,150,999	37	190,860,132	25 14
1,353,917	51	595,316	70	19,333,439	61	5,476,529	09	1,336,670,507	25	184,820,518	52 15
1,323,230	43	695,527	58	8,162,802	94	4,548,270	69	1,082,019,541	71	172,582,129	10 16

**Taulu 2. (Jatk.). Yksityispankkien
Kredit-**

	1	2	3	4
	Pankin nimi.	Osake-pääoma.	Vararahastot.	Eläkerahasto
1	Suomen Yhdyspankki	30,000,000	— 12,200,000	— 1,083,886 68
2	Pohjoismaiden Osakepankki kauppaa ja teollisuutta varten	20,000,000	— 19,000,000	— 1,261,382 75
3	Kansallis-Osake-Pankki	13,000,000	— 13,300,000	— 654,577 11
4	Privatbanken i Helsingfors; Aktie- bolag	8,000,000	— 8,300,000	— 287,742 18
5	Waasan Osake Pankki	5,000,000	— 3,500,000	— 285,888 —
6	Turun Osakepankki	8,000,000	— 5,600,000	— — —
7	Suomen Kauppapankki, Osakeyhtiö..	4,000,000	— 876,916 74	— — —
8	Uudenmaan Osakepankki	4,500,000	— 3,925,000	— 111,244 16
9	Landtmannabanken, Aktiebolag	3,642,700	— 300,000	— — —
10	Tampereen Osake-Pankki	3,000,000	— 750,000	— — —
11	Länsi-Suomen Osake-Pankki.....	2,000,000	— 60,000	— — —
12	Helsingin Osakepankki	2,544,194	— 140,000	— — —
13	Säästöpankkien Keskus-Osake-Pankki	1,800,000	— 50,000	— — —
14	Yhteensä Smk	105,486,894	— 08,001,916 74	— 3,634,120 88
15	Syyskuu 1916	103,460,184	— 66,001,916 74	— 3,639,485 05
16	Lokakuu 1915	99,550,000	— 63,196,225 01	— 3,427,197 86

tila lokakuun lopussa 1916.

puoli.

5		6		7		8		9		
Käyttämättömät voittovaroja.		Talletustili.		Säästökassatili.		Juokseva tili.		Postilähetysvekselleitä.		
1,136,004	17	198,123,528	26	—	—	46,306,433	93	5,966,271	29	1
1,273,560	27	170,324,897	34	6,803,365	78	36,758,772	94	6,307,021	67	2
1,204,688	24	186,427,591	57	19,695,005	11	31,474,298	57	7,219,829	39	3
1,109,809	25	28,721,195	59	23,742,471	49	16,983,557	91	495,876	98	4
178,363	07	48,876,882	53	6,567,725	38	8,205,645	41	1,347,918	25	5
415,071	04	28,679,280	29	5,629,932	24	4,219,256	59	998,015	73	6
64,836	74	22,597,007	71	2,408,021	32	6,604,247	91	1,031,129	48	7
70,069	17	22,354,013	38	6,526,827	69	2,856,976	48	251,400	24	8
42,837	30	20,311,878	17	3,542,489	66	4,574,010	—	410,074	41	9
46,953	77	15,916,689	44	1,531,023	58	2,111,945	11	725,064	23	10
82,246	58	12,117,324	05	160,373	35	1,576,359	93	244,039	36	11
5,474	67	5,639,742	33	1,859,345	56	3,165,813	67	109,601	97	12
15,501	43	12,569,187	01	—	—	102,932	50	329,855	03	13
5,645,415	70	772,659,217	67	78,466,631	16	164,940,250	95	25,436,098	03	14
5,640,304	01	745,790,207	—	75,679,293	74	149,358,599	29	23,832,709	08	15
3,234,152	08	643,929,434	13	60,060,588	68	82,258,518	05	11,175,556	48	16

Taulu 2. (Jatk.) Yksityispankkien Kredit-

Pankin nimi.	10		11		12	
	Kirjeenvaihtajia.				Rediskontattuja vekseleitä.	
	Ulkomaisia.		Kotimaisia.			
1 Suomen Yhdyspankki	12,841,575	38	26,394,696	58	—	—
2 Pohjoismaiden Osakepankki kauppaa ja teollisuutta varten	17,676,639	51	19,140,291	08	—	—
3 Kansallis-Osake-Pankki	3,791,922	59	9,636,980	05	—	—
4 Privatbanken i Helsingfors, Aktiebolag ..	11,393,807	02	4,529,854	29	—	—
5 Waasan Osake Pankki	1,387,584	23	4,784,648	46	—	—
6 Turun Osakepankki	294,777	06	1,163,281	05	—	—
7 Suomen Kauppapankki, Osakeyhtiö	202,388	26	562,326	83	—	—
8 Uudenmaan Osakepankki	—	—	1,278,426	89	—	—
9 Landtmannabanken, Aktiebolag	120,327	85	2,717,874	12	—	—
10 Tampereen Osake-Pankki	49,738	67	3,914,711	21	—	—
11 Länsi-Suomen Osake-Pankki	3,909	01	356,274	02	—	—
12 Helsingin Osakepankki	670,253	64	1,128,061	58	—	—
13 Säästöpankkien Keskus-Osake-Pankki	—	—	690,757	44	—	—
14 Yhteensä Smk	48,432,923	22	76,298,128	55	—	—
15 Syyskuu 1916	40,122,575	40	64,846,848	60	—	—
16 Lokakuu 1915	35,064,234	76	28,072,685	53	—	—

1) Tästä uusien osakkeiden tili Smk 415,782:—.

tila lokakuun lopussa 1916.
puoli.

13		14		15		16		17		18		19		
Lainoja.														
Pankkikiinteistöjä vastaan.		Muita.		Nostamattomia osinkoja.		Korkoja ja provisioineja.		Erinäisiä tilejä.		Perittäviksi jätetyistä vekseleistä saatua.		Koko kreditpuoli.		
—	—	—	—	29,002	12	12,476,647	50	1,034,888	11	730,778	08	348,323,162	10	1
—	—	—	—	83,413	—	11,211,396	34	1,670,139	22	886,922	80	312,397,752	65	2
—	—	—	—	34,537	—	9,692,514	46	1,465,835	39	850,304	79	298,448,034	27	3
252,160	29	—	—	4,827	—	4,480,093	34	35,517	08	3,439	11	108,290,351	53	4
—	—	82,822	13	2,846	50	3,158,266	68	118,601	85	222,442	69	83,719,630	18	5
—	—	—	—	2,634	—	2,211,234	52	5,924	38	16,460	70	57,235,917	60	6
—	—	—	—	15,776	50	1,584,663	35	157,500	04	11,817	97	40,116,632	85	7
—	—	—	—	9,475	72	1,454,212	32	90,435	51	14,934	54	43,443,016	10	8
—	—	—	—	10,545	—	1,289,765	68	68,637	16	158,400	97	37,189,540	32	9
63,387	69	—	—	1,621	—	1,120,245	54	225,328	20	22,941	82	29,479,650	26	10
—	—	—	—	10,457	36	607,644	92	1,555,400	87	1,938	85	17,775,968	30	11
—	—	1,000,000	—	5	50	477,268	63	869,316	79	—	—	17,609,078	34	12
—	—	—	—	2,415	75	438,197	84	123,417	87	—	—	16,122,264	87	13
315,547	98	1,082,822	13	207,556	45	50,202,151	12	6,420,942	47	2,920,362	32	1,410,150,999	37	14
317,334	18	583,444	63	219,706	43	45,054,917	75	9,593,539	36	2,529,391	99	1,336,670,507	25	15
319,949	22	84,053	43	146,587	46	47,074,365	98	3,065,307	67	1,360,685	87	1,082,019,541	71	16

Taulu 3. Yksityispankkien protestatut vekselit sekä lainhausta

Pankin nimi.	Protostatattuja vekseleitä.											
	Kotimaisia.						Ulkomaisia.					
	Kuukauden kuluessa protestattu.			Kuukauden lopussa jällellä maksamatta.			Kuukauden kuluessa protestattu.			Kuukauden lopussa jällellä maksamatta.		
	Kpl.	<i>Smf.</i>		Kpl.	<i>Smf.</i>		Kpl.	<i>Smf.</i>		Kpl.	<i>Smf.</i>	
Suomen Yhdyspankki	—	—	—	83	86,475	92	—	—	—	4	26,705	78
Pohjoismaiden Osakepankki kauppaa ja teollisuutta varten	4	1,898	30	76	35,895	23	—	—	—	2	25,568	34
Kansallis-Osake-Pankki	30	15,281	55	166	139,400	30	—	—	—	—	—	—
Privatbanken i Helsingfors, Aktiebolag	—	—	—	2	1,775	—	—	—	—	—	—	—
Waasan Osake Pankki	1	200	—	83	51,081	37	—	—	—	4	4,082	27
Turun Osakepankki	—	—	—	46	336,004	46	—	—	—	11	208,006	—
Suomen Kauppapankki, Osake- yhtiö	—	—	—	—	—	—	—	—	—	—	—	—
Uudenmaan Osakepankki	1	120	—	27	48,694	75	—	—	—	—	—	—
Landtmannabanken, Aktiebolag	—	—	—	11	26,927	63	—	—	—	—	—	—
Tampereen Osake-Pankki	7	2,361	—	13	8,821	—	—	—	—	—	—	—
Länsi-Suomen Osake-Pankki ..	3	1,190	—	7	2,406	24	—	—	—	—	—	—
Helsingin Osakepankki	—	—	—	—	—	—	—	—	—	—	—	—
Säästöpankkien Keskus-Osake- Pankki	—	—	—	—	—	—	—	—	—	—	—	—
Yhteensä	46	21,050	85	514	737,381	90	—	—	—	21	264,362	39
Syyskuu 1916	45	37,097	10	516	770,392	12	—	—	—	21	264,362	39
Lokakuu 1915	57	38,309	67	1,102	1,821,813	80	22	20,000	71	26	267,121	94

ja konkurssista riippuvat saatavat lokakuulla vuonna 1916.

Pankin nimi.	10	11	12	13	14	15	16	17				
	Lainhausta ja konkurssista riippuvia.											
	Vekseleitä.					Muita saatavia.						
	Kuukaudenkuluessa toimenpiteen alaisiksi joutuneita.			Kuukauden lopussa selvittämättä olevia.			Kuukaudenkuluessa toimenpiteen alaisiksi joutuneita.		Kuukauden lopussa selvittämättä olevia.			
	Kpl.	Smc.		Kpl.	Smc.		Kpl.	Smc.	Kpl.	Smc.		
Suomen Yhdyspankki	1	2,000	—	83	86,475	92	—	—	4	270,200	—	
Pohjoismaiden Osakepankki kauppaa ja teollisuutta varten	3	6,108	30	75	59,378	57	1	75,000	—	6	130,886	78
Kansallis-Osake-Pankki	1	500	—	166	211,755	27	1	11,980	80	20	629,992	91
Privatbanken i Helsingfors, Aktiebolag	—	—	—	2	1,775	—	—	—	—	—	—	—
Waasan Osake Pankki	1	130	—	72	47,535	92	—	—	—	2	2,812	35
Turun Osakepankki	—	—	—	46	336,004	46	—	—	—	1	2,733	33
Suomen Kauppankki, Osake- yhtiö	—	—	—	—	—	—	—	—	—	—	—	—
Uudenmaan Osakepankki	—	—	—	27	48,694	75	—	—	—	1	6,000	—
Landtmannabanken, Aktiebolag	—	—	—	9	26,617	63	—	—	—	1	5,812	08
Tampereen Osake-Pankki	—	—	—	6	3,573	—	—	—	—	3	109,212	07
Länsi-Suomen Osake-Pankki ..	—	—	—	4	1,436	24	—	—	—	—	—	—
Helsingin Osakepankki	—	—	—	—	—	—	—	—	—	—	—	—
Säästöpankkien Keskus-Osake- Pankki	—	—	—	—	—	—	—	—	—	—	—	—
Yhteensä	6	8,738	30	490	823,240	76	2	86,980	80	38	1,157,649	52
Syyskuu 1916	10	7,630	—	494	834,445	13	2	11,000	—	38	1,106,458	72
Lokakuu 1915	8	3,692	—	1,026	2,310,076	49	14	405,042	41	93	3,227,887	46

Taulu 4. Hypoteekkilaitosten tila lokakuun lopussa 1916.

Debet puoli.

1 Laitoksen nimi.	2 Kassa.	3 Ulkomaisia kirjeenvaihtajia.	4 Lainoja.	5 Kotimaisia kirjeenvaihtajia.	6 Obligatsioita.	7 Osakkeita.	8 Pankkitalletuksia.	9 Korkolippuja.
Suomen Hypoteekkiyhdistys ¹⁾	—	—	—	—	—	—	—	—
Osakeyhtiö Suomen Kaupunkien Hypoteekikassa.....	130,618 08	712,044 15	78,660,697 28	1,548,322 89	1,008,500 —	10,000 —	1,566,322 29	—
Suomen Kiinteistöpankki, Osakeyhtiö	23,750 82	104,126 83	42,200,5 78	1,000,000 —	—	5,000 —	—	—
Suomen kaupunki- ja maalaiskuntien keskuslainakassa, Osakeyhtiö	3,475 08	—	8,290,273 22	—	—	—	88,000 —	—
Suomen Yhdyspankki, Hypoteekiosasto	—	325,104 71	20,756,789 72	—	—	—	—	—
Pohjoismaiden Osakepankki kauppaa ja teollisuutta varten, Hypoteekiosasto	—	—	21,080,727 43	—	—	—	—	—
Yhteensä smk	157,849 98	1,139,275 69	170,959,025 43	2,548,322 89	1,008,500 —	15,000 —	1,649,322 29	—
Syyskuu 1916	99,040 05	945,128 60	167,487,716 80	3,193,728 42	622,500 —	15,000 —	1,657,322 29	—
Lokakuu 1916	33,785 13	784,846 45	147,998,190 28	627,781 74	585,500 —	15,000 —	2,042,600 —	—

¹⁾ Ilmoitus Suomen Hypoteekkiyhdistyksen tilasta annetaan ainoastaan puolivuosittein.

Taulu 4. (Jatk.). Hypoteekkilaitosten tila lokakuun lopussa 1916.
Debet puoli.

Laitoksen nimi.	10	11	12	13	14	15	16	17	18
	Palkkauksia.	Muita kulun- leja.	Korkoja obligationsi- laineista.	Korkoja muista laineista.	Obligationsi- lainain kus- tannuksia.	Kiinteistöjä.	Irtaimistoa.	Erinäisiä tiliä.	Yhteensä.
Suomen Hypoteekkiyhdistys ¹⁾	—	—	—	—	—	—	—	—	—
Osakeyhtiö Suomen Kaupun- kien Hypoteekikassa.....	38,029 16	73,405 63	1,514,731 25	—	1,163,068 24	—	5,000 —	1,976,648 50	88,407,387 47
Suomen Kiinteistöpankki, Osa- keyhtiö	24,340 —	48,647 14	592,238 25	—	142,986 72	250,000 —	1,384 —	2,456,342 13	46,849,353 67
Suomen kaupunki- ja maalais- kuntien keskuslainakassa,	6,581 44	5,855 94	176,257 50	3,046 73	4,250 73	—	1,649 90	32,283 61	8,606,674 15
Osakeyhtiö	—	1,082 98	247,524 27	69,736 44	594,619 50	—	—	54,213 52	22,047,361 09
Suomen Yhdyspankki, Hypo- teekkiosasto	—	—	—	—	—	—	—	—	—
Pohjoismaiden Osakepankki kauppaa ja teollisuutta var- ten, Hypoteekkiosasto	—	—	—	—	—	—	—	1,394,681 57	22,475,409 —
Yhteensä Smk	68,950 60	128,991 64	2,531,051 27	72,773 17	1,904,925 19	250,000 —	8,033 90	5,914,169 33	188,366,165 88
Syyskuu 1916	59,879 61	58,263 83	1,951,597 54	49,341 86	1,872,425 19	250,000 —	8,033 90	5,443,293 99	183,713,267 08
Lokakuu 1915	63,684 39	67,297 39	1,790,456 34	84,671 38	1,944,285 86	250,000 —	10,180 01	6,087,987 58	162,386,216 54

¹⁾ Ilmoitus Suomen Hypoteekkiyhdistyksen tilasta annetaan ainoastaan puolivuosittein.

Taulu 4. (Jatk.). Hypoteekkilaitosten tila lokakuun lopussa 1916.
Kredit puoli.

1 Laitoksen nimi.	2 Osakepääoma.	3 Vararahastot.	4 Eläkerahasto.	5 Käytännöllisiä voittovaroja.	6 Liiikkeessä olevia obligatioita.	7 Lainoja.
Suomen Hypoteekkiyhdistys ¹⁾	—	—	—	—	—	—
Osakeyhtiö Suomen Kaupunkien Hy- poteekikassa	7,000,000	1,778,814	25,288	525,308	70,038,500	1,570,190
Suomen Kiinteistöpankki, Osakeyhtiö Suomen kaupunki- ja maalaiskuntien keskuslainakassa, Osakeyhtiö	5,000,000	1,100,000	—	63,588	84,070,500	—
Suomen Yhdyspankki, Hypoteekki- osasto	1,325,000	73,728	—	35,125	6,885,000	—
Pohjoismaiden Osakepankki kauppa- ja teollisuutta varten, Hypoteek- kiosasto	—	260,180	—	—	18,595,834	—
Yhteensä Smk	13,325,000	3,212,723	25,288	624,016	147,055,834	1,570,190
Syyskuu 1916	13,325,000	3,212,723	25,288	637,786	140,169,972	1,551,471
Lokakuu 1915	13,325,000	3,088,868	21,036	768,129	126,335,268	917,387

¹⁾ Ilmoitus Suomen Hypoteekkiyhdistyksen tilasta annetaan ainoastaan puolivuositain.

Taulu 4. (Jatk.). Hypoteekkilaitosten tila lokakuun lopussa 1916.

Kredit puoli.

Laitoksen nimi.	8	9	10	11	12	13
	Talletuksia.	Nostamattomia ostukoja.	Vuotuismaksuja.	Erinäisiä tilejä.	Pankin tili.	Yhteensä.
Suomen Hypoteekkiyhdistys ¹⁾	—	—	—	—	—	—
Osakeyhtiö Suomen Kaupunkien Hypoteekki-kassa	—	1,540	3,091,218 02	4,876,528 12	—	88,407,387 47
Suomen Kiinteistöpankki, Osakeyhtiö	4,355,184 61	2,208	1,809,607 81	948,274 78	—	46,849,353 67
Suomen kaupunki- ja maalaiskuntien keskuslaina- kassa, Osakeyhtiö	—	950	—	286,870 53	—	8,606,674 15
Suomen Yhdyspankki, Hypoteekkiostasto	—	—	—	1,249,984 66	1,941,362	22,047,361 09
Pohjoismaiden Osakepankki kauppa- ja teolli- suutta varten, Hypoteekkiostasto	—	—	—	907,560 25	3,472,348 75	22,475,409
	Yhteensä Smk	4,698	4,400,925 88	7,769,216 34	5,418,710 75	188,386,185 38
Syyskuu 1916	5,004,294 34	5,600	4,227,079 19	10,077,522 95	5,476,529 09	188,713,267 08
Lokakuu 1915	3,690,560 33	2,871	3,933,592 66	5,760,281 15	4,548,270 69	162,386,216 54

¹⁾ Ilmoitus Suomen Hypoteekkiyhdistyksen tilasta annetaan ainoastaan puolivuosittein.

Taulu 5. Postisäästöpankin liike lokakuulla vuonna 1916.

1	2		3		4		5		6		7		8		9		
	Säästökirjoja.		Kuoletettu.		Luku.		Pääomaa.		Säästöpankoja.		Luku.		Pääomaa.		Lisäys (+) tai vähennys (-)		
	Uusia avattu.																
1916 lokakuulla:																	
Kaupungeissa	821		349		3,506		300,552		1,498		198,147		13		2,013		+ 102,404
Maaseudulla	1,226		419		4,563		493,936		1,172		207,774		78		3,411		+ 286,161
Koko maassa	2,047		768		8,069		794,488		2,665		405,921		91		5,424		+ 388,566
1916 tammi—lokakuulla	18,264		7,220		76,844		7,698,040		23,139		2,987,752		61		53,705		+ 4,710,287
1915 lokakuulla	1,751		811		5,877		485,837		2,433		309,747		75		3,444		+ 176,089
1915 tammi—lokakuulla	12,675		8,112		51,282		3,947,829		20,164		2,186,860		96		31,118		+ 1,760,968
Pankin toiminnan alusta vuonna 1887 lokakuun loppuun 1916	356,140		271,869		1,425,972		71,472,131		79		57,210,865		88		918,851		+14,261,265

¹⁾ Tähän yhteenlaskettu kasvaneet nostamattomat korot vuosilta 1887—1915.

SUOMEN VIRALLINEN TILASTO.

VII.

D.

PANKKI-TILASTO.

SUOMEN PANKKI, YKSITYISPANKIT, HYPOTEEKKILAITOKSET,
POSTISÄÄSTÖPANKKI JA SÄÄSTÖPANKIT.

MARRASKUU 1916.

JULKAISSUT KEISARILLISEN SUOMEN SENAATIN VALTIOVARAIN-
TOIMITUSKUNTA.



HELSINGISSÄ, 1917.

KEISARILLISEN SENAATIN KIRJAPAINOSSA.

Taulu 1 a) Suomen Pankin

1	2	3	
Varoja.			
<i>Setelinannon vakuutena olevaa arvoainetta:</i>			
Metallikassa:			
rahaksi lyötyä kultaa: Suomen.....	28,510,710	—	
» » » Venäjän ja ulkomaan	13,583,486	44	
rahaksi lyömätöntä kultaa	562,906	17	
kultaa rahapajassa.....	—	—	1) 42,657,102 61
Suomen hopearahaa	638,889	50	
Pankkiseteleitä ja korkolippuja ulkomaan rahassa	1,741,446	43	
Obligatsioneja ulkomaan rahassa.....	209,237,121	80	
Konttokurantteja ulkomaalla.....	318,182,839	08	
Salkussa olevia vekseleitä ulkomaan rahassa	2,140,745	95	2) 531,941,042 71
(Yhteensä Smk 574,598,145: 32).			
<i>Muita varoja:</i>			
Salkussa olevia vekseleitä Suomen rahassa.....	35,825,581	98	
Hypoteekkilainoja	6,513,770	63	
Kassakreditiiivejä	4,611,672	58	3) 46,951,025 19
Rahaksi lyömätöntä hopeaa	5,878	86	
Hopeaa rahapajassa	115,977	46	
Kuparirahaa	21,502	43	
Obligatsioneja Suomen rahassa.....	4,438,239	—	
Obligatsioneja Saksassa	10,391,241	99	
Kirjeenvaihtajia Saksassa ja Itävallassa	22,448,297	86	
Vekseleitä ulkomaan rahassa, protestattuja.....	—	—	
» Suomen rahassa, protestattuja	—	—	
Pankkikiinteistöjä	3,642,532	99	
Irtaimistoa	100	—	
Erinäisiä tilejä	2,175	55	4) 41,065,946 14
Varoja kaikkiaan Smk			662,615,116 65

Lokakuun 14 p:nä 1916. Marraskuun 15 p:nä 1915.

1) Vastaava luku oli	42,661,540: 21	42,653,735: 85
2) » » »	526,053,293: 59	324,130,634: 08
3) » » »	44,170,497: 98	71,529,898: 84
4) » » »	40,956,062: 98	37,342,208: 39

tila 15 p. marraskuuta 1916.

4	5	6	
Velkoja.			
<i>Omia rahastoja ja voittovaroja:</i>			
Kantarahasto	25,000,000	—	
Vararahasto	62,586,132	70	
Valtiotarkoituksiin ehdollisesti varattuja voittovaroja..	4,000,000	—	
Käyttämättömiä voittovaroja.....	11,411,010	90	¹⁾ 102,997,143 60
<i>Vaadittaessa maksettavia sitoumuksia:</i>			
Liikkeessä olevia seteleitä.....	388,123,907	—	
» » postilähetysvekseleitä	1,806,936	41	
» » maksunosot. Petrogradin konttoriin	639,471	25	
Varoja pano- ja otto-tilillä:			
valtiovaraston	18,163,589	23	
muiden	136,384,972	04	
Konttokurantteja ulkomaalla.....	7,973,085	53	
Valtiolainain vuotuismaksuja varten saatua.....	—	—	
Eduskunnan määräämiin tarkoituksiin varattuja voitto- varoja	—	—	
Erinäisiä tilejä	5,912,023	17	
Perittäviksi jätetyistä vekseleistä saatua	1,113,988	42	²⁾ 559,617,973 05
<i>Setelinanto-oikeus:</i>			
Setelinannon vakuutena olevaa arvoainetta....	574,598,145:	32	
Sen lisäksi on pankki oikeutettu antamaan seteleitä.....	70,000,000: —	644,598,145: 32	
Poistetaan vaadittaessa maksettavat sitoumuk- set	559,617,973:	05	
ja myönnettyistä kas- sakreditiveistä nosta- matta oleva määrä....	2,656,527: 42	562,274,500: 47	
Käyttämättä oleva sete- linanto-oikeus	Smk ³⁾ 82,323,644:	85	
Velkoja kaikkiaan Smk			662,615,116 65

Lokakuun 14 p:nä Marraskuun 15 p:nä
1916. 1915.

¹⁾ Vastaava luku oli	101,124,163: 59	117,202,481: —
²⁾ » » »	552,717,231: 17	358,453,996: 16
³⁾ » » »	80,677,192: 90	76,921,692: 69

Taulu 1 b) Suomen pankin

1	2	3	
Varoja.			
<i>Setelinannon vakuutena olevaa arvoainetta:</i>			
Metallikassa:			
rahaksi lyötyä kultaa: Suomen	28,510,780	—	
» » » Venäjän ja ulkomaan	13,588,383	32	
rahaksi lyömätöntä kultaa	559,639	22	
kultaa rahapajassa.....	—	—	¹⁾ 42,653,752 54
Suomen hopearahaa.....	665,964	—	
Pankkiseteleitä ja korkolippuja ulkomaan rahassa	1,416,052	90	
Obligatsioneja ulkomaan rahassa.....	230,979,121	80	
Konttokurantteja ulkomaalla	303,967,479	91	
Salkussa olevia vekseleitä ulkomaan rahassa.....	2,105,730	11	²⁾ 539,134,348 72
(Yhteensä Smk 581,788,101: 26).			
<i>Muita varoja:</i>			
Salkussa olevia vekseleitä Suomen rahassa.....	35,301,584	55	
Hypoteekkilainoja.....	6,460,513	33	
Kassakreditiivejä	4,757,440	28	³⁾ 46,519,538 16
Rahaksi lyömätöntä hopeaa	5,878	86	
Hopeaa rahapajassa	—	—	
Kuparirahaa.....	24,699	57	
Obligatsioneja Suomen rahassa	4,438,239	—	
Obligatsioneja Saksassa	10,391,241	99	
Kirjeenvaihtajia Saksassa ja Itävallassa	22,448,297	86	
Vekseleitä ulkomaan rahassa, protestattuja.....	—	—	
» Suomen rahassa, protestattuja	—	—	
Pankkikiinteistöjä.....	3,642,532	99	
Irtaimistoa	100	—	
Erinäisiä tilejä	1,452	55	⁴⁾ 40,952,442 82
Varoja kaikkiaan Smk			660,260,082 24

Lokakuun 31 p:nä Marraskuun 30 p:nä
1916. 1915.

¹⁾ Vastaava luku oli	42,659,468: 92	42,654,313: 61
²⁾ » » »	546,524,646: 05	382,159,348: 25
³⁾ » » »	46,316,524: 44	70,076,284: 29
⁴⁾ » » »	40,946,994: 37	37,344,750: 60

tila 30 p. marraskuuta 1916.

4	5	6
Velkoja.		
<i>Omia rahastoja ja voittovaroja:</i>		
Kantarahasto	25,000,000	—
Vararahasto	62,586,182	70
Valtiotarkoituksiin ehdollisesti varattuja voittovaroja..	4,000,000	—
Käyttämättömiä voittovaroja.....	12,341,254	89
		¹⁾ 103,927,387 59
<i>Vaadittaessa maksettavia sitoumuksia:</i>		
Liikkeessä olevia seteleitä.....	398,933,512	—
» » postilähetysvekseleitä	1,468,581	18
» » maksunosot. Petrogradin konttoriin	589,451	38
Varoja pano- ja otto-tilillä:		
valtiovaraston	8,617,320	37
muiden	125,841,618	50
Konttokurantteja ulkomaalla.....	21,662,643	30
Valtiolainain vuotuismaksuja varten saatua.....	—	—
Eduskunnan määräämiin tarkoituksiin varattuja voitto- varoja	—	—
Erinäisiä tilejä.....	7,351,461	98
Perittäviksi jätetyistä vekseleistä saatua	868,105	94
		²⁾ 565,332,694 65
<i>Setelinanto-oikeus:</i>		
Setelinannon vakuutena olevaa arvoainetta....	581,788,101: 26	
Sen lisäksi on pankki oikeutettu antamaan seteleitä.....	<u>70,000,000: —</u> 651,788,101: 26	
Poistetaan vaadittaessa maksettavat sitoumuk- set	565,332,694: 65	
ja myönnettyistä kas- sakreditiiiveistä nosta- matta oleva määrä	<u>2,510,759: 72</u> 567,843,454: 37	
Käyttämättä oleva sete- linanto-oikeus.....	Smk ³⁾ 83,944,646: 89	
Velkoja kaikkiaan Smk		669,260,082 24

Lokakuun 31 p:nä Marraskuun 30 p:nä
1916. 1915.

1) Vastaava luku oli	102,205,277: —	117,303,841: 37
2) » » »	574,242,356: 78	364,930,855: 38
3) » » »	79,627,322: 29	78,284,956: 10

Taulu 2. Yksityispankkien
Debet-

1	Pankin nimi.	2		3		4		5	
		K a s -							
		Suomen rahaa.				Venäjän rahaa.			
		Kultarahaa.	Muuta metalli- rahaa ja sete- leitä.			Kultarahaa.	Muuta metalli- rahaa ja sete- leitä.		
1	Suomen Yhdyspankki	216,780	—	32,740,423	09	26,259	34	332,947	81
2	Pohjoismaiden Osakepankki kauppa- ja teollisuutta varten	187,310	—	7,850,168	66	460	10	611,036	65
3	Kansallis-Osake-Pankki	126,160	—	5,799,577	22	8,481	01	1,083,516	81
4	Privatbanken i Helsingfors, Aktie- bolag	24,760	—	2,642,653	09	1,369	60	11,735	52
5	Waasan Osake Pankki	28,710	—	2,273,576	06	3,514	67	84,680	31
6	Turun Osakepankki	13,540	—	648,894	99	3,126	90	236,629	54
7	Suomen Kauppapankki, Osakeyhtiö..	10	—	1,433,042	47	693	33	26,380	02
8	Uudenmaan Osakepankki	7,470	—	1,257,447	67	800	—	33,814	95
9	Landtmannabanken, Aktiebolag	3,480	—	1,697,347	47	96	30	8,523	32
10	Tampereen Osake-Pankki	13,620	—	623,823	58	64	20	61,565	97
11	Länsi-Suomen Osake-Pankki	9,210	—	366,963	—	64	20	66,470	88
12	Helsingin Osakepankki	—	—	1,224,764	40	—	—	53,775	68
13	Savo-Karjalan Osake-Pankki	—	—	133,108	87	—	—	4,695	04
14	Säästöpankkien Keskus-Osake-Pankki	—	—	16,013	36	—	—	—	—
15	Yhteensä Smk	631,050	—	58,707,803	93	44,929	65	2,615,772	50
16	Lokakuu 1916	634,930	—	56,612,439	67	44,486	38	2,534,693	53
17	Marraskuu 1915	645,330	—	33,291,357	64	45,377	37	1,500,964	89

tila marraskuun lopussa 1916.

puoli.

6		7		8		9		10		11		12			
Ulkomaan rahaa.				Pano- ja otto- tilillä Suomen Pankissa, juoksevilla tilillä muissa pankeissa.				Postilähetysvekseleitä							
Kultarahaa.		Muuta metalli- rahaa ja sete- leitä.						Suomen Pan- kin.		Yksityispank- kien.		Sekalaista.		Yhteensit.	
19,377	52	186,123	38	32,044,581	63	549,480	43	1,080,565	71	20,014	75	67,166,553	66	1	
3,519	—	139,631	02	42,227,004	12	34,702	18	2,162,270	67	20,358	96	53,286,461	36	2	
6,191	02	279,295	44	2,415,549	52	200	—	828,040	75	248,813	70	10,795,825	47	3	
141	—	557	47	2,431,819	70	—	—	2,550,864	—	—	—	7,663,900	38	4	
1,844	38	42,030	13	2,182,573	80	—	—	1,002,940	42	28,226	04	5,648,095	81	5	
2,122	13	37,259	35	6,700,000	—	—	—	1,071,889	58	—	—	8,713,462	49	6	
377	50	1,437	99	1,422,784	89	—	—	167,319	72	88	—	3,052,133	92	7	
4,314	51	3,236	34	859,759	45	—	—	—	—	—	—	2,166,842	92	8	
286	20	9,597	51	225,772	15	—	—	177,519	30	—	—	2,122,622	25	9	
12	30	1,053	97	—	—	—	—	210,056	88	—	—	910,196	90	10	
178	—	4,696	86	820,000	—	—	—	3,265	99	—	—	1,270,848	93	11	
—	—	—	—	1,171,724	75	—	—	—	—	—	—	2,450,264	83	12	
22	80	114	20	—	—	—	—	380	—	—	—	138,320	91	13	
—	—	—	—	1,405,307	64	—	—	—	—	—	—	1,421,321	—	14	
38,386	36	705,033	66	93,906,877	65	584,382	61	9,205,113	02	317,501	45	166,756,850	83	15	
37,881	36	1,512,834	94	106,721,366	74	162,605	10	6,813,858	38	240,161	16	175,315,262	26	16	
43,193	—	400,897	67	106,271,853	03	2,563,249	27	1,978,351	85	19,921	50	146,760,496	22	17	

**Taulu 2. (Jatk.) Yksityispankkien
Debet-**

Pankin nimi.	13		14		15		16	
	Ulkomaisia kirjeenvaihtajia.		Ulkomaisia vekseleitä.		Kotimaisia vekseleitä.		Lainoja.	
1 Suomen Yhdyspankki	11,589,216	89	445,588	50	20,674,274	64	127,719,557	28
2 Pohjoismaiden Osakepankki kauppaa ja teollisuutta varten	9,589,051	87	407,272	04	31,819,781	94	90,556,974	56
3 Kansallis-Osake-Pankki	14,104,040	83	197,832	27	51,963,872	13	72,325,493	29
4 Privatbanken i Helsingfors, Aktiebolag	594,839	79	39,928	18	2,536,055	25	43,593,764	95
5 Waasan Osake Pankki	2,608,279	03	116,221	62	9,702,583	30	43,547,000	52
6 Turun Osakepankki	1,581,010	64	47,443	56	4,922,351	19	20,386,860	73
7 Suomen Kauppapankki, Osakeyhtiö..	524,514	66	135	36	5,581,659	69	18,028,638	23
8 Uudenmaan Osakepankki	220,735	23	60,148	47	4,284,932	41	26,800,987	23
9 Landtmannabanken, Aktiebolag	297,400	89	12,955	21	4,177,236	57	22,611,798	36
10 Tampereen Osake-Pankki	194,321	15	48,819	43	6,797,813	89	10,022,496	79
11 Länsi-Suomen Osake-Pankki	28,858	53	—	—	5,376,206	19	5,014,510	—
12 Helsingin Osakepankki	1,047,097	46	—	—	926,085	31	12,388,448	41
13 Savo-Karjalan Osake-Pankki	—	—	—	—	625,007	89	679,400	—
14 Säästöpankkien Keskus-Osake-Pankki	—	—	—	—	—	—	8,008,170	—
15 Yhteensä Smk	42,274,365	97	1,376,339	64	149,387,860	40	501,684,095	35
16 Lokakuu 1916	41,035,570	42	1,543,493	85	142,641,629	68	483,995,424	36
17 Marraskuu 1915	84,698,214	98	2,712,700	16	269,032,092	77	277,667,977	10

tila marraskuun lopussa 1916.

puoli.

17		18		19		20		21		22		
Kassakreditiivejä.		Kotimaisia kirjeenvaihtajia.		Obligatsioneja.				Osakkeita.		Muiden pankkien talletustodistuksia.		
				Ulkomaan rahassa.		Suomen rahassa.						
29,488,356	74	34,112,026	63	26,388,762	10	11,422,313	50	2,634,352	17	1,494,410	81	1
20,243,524	42	54,722,918	45	24,409,659	55	14,786,663	45	194,053	—	503,226	88	2
44,834,960	42	66,505,026	82	7,263,672	29	18,212,162	05	6,240,840	07	695,776	57	3
5,171,442	—	14,971,607	75	4,282,800	55	22,064,222	79	2,271,171	69	325,993	11	4
6,745,766	35	4,135,485	07	3,371,157	38	3,833,155	39	640,088	—	4,500	—	5
4,440,544	53	7,981,506	88	—	—	4,097,000	—	49,140	—	96,243	44	6
9,550,386	79	2,280,955	58	920,002	80	—	—	163,440	—	32,300	—	7
5,169,318	19	4,921,395	46	799,760	—	1,103,810	—	8,602	80	266,328	21	8
2,559,739	80	1,162,607	94	1,434,825	—	1,609,637	50	113,000	—	191,108	83	9
5,250,920	53	3,417,717	92	1,917,836	56	311,675	—	471,657	13	101,089	35	10
4,748,256	19	752,409	88	483,891	—	863,089	—	—	—	108,431	78	11
1,359,769	53	239,865	24	—	—	1,215,260	14	—	—	—	—	12
182,300	—	164,942	10	—	—	—	—	430	—	—	—	13
—	—	394,357	60	3,612,463	50	2,079,370	62	—	—	88,000	—	14
139,740,285	49	195,762,823	32	74,879,830	73	81,603,359	44	12,786,774	86	3,907,408	98	15
133,150,809	71	180,818,225	53	64,657,568	34	83,876,886	63	12,672,076	01	3,618,136	27	16
128,669,916	31	113,096,170	35	21,533,816	42	26,504,336	43	10,891,385	43	2,077,239	85	17

Taulu 2. (Jatk.). Yksityispankkien
Debet-

	Pankin nimi.	23		24		25		26	
		Palkkauksia.		Muita kulun- keja.		Korkoja.		Kiintei- Pankkitarkoi- tukseen.	
1	Suomen Yhdyspankki	1,141,089	03	694,728	65	7,072,909	43	4,384,735	41
2	Pohjoismaiden Osakepankki kauppaa ja teollisuutta varten	1,102,134	83	723,333	90	5,153,582	31	5,250,000	—
3	Kansallis-Osake-Pankki	1,070,094	83	661,616	38	5,068,106	31	7,720,359	16
4	Privatbanken i Helsingfors, Aktie- bolag	159,343	34	196,036	17	2,703,108	70	1,000,000	—
5	Waasan Osake Pankki	415,456	17	186,647	10	1,619,126	84	2,567,900	—
6	Turun Osakepankki	143,869	55	111,063	17	1,394,796	24	1,305,317	76
7	Suomen Kauppapankki, Osakeyhtiö..	199,983	30	106,274	56	791,378	47	—	—
8	Uudenmaan Osakepankki	125,253	80	62,264	90	845,617	20	1,000,000	—
9	Landtmannabanken, Aktiebolag	154,978	40	90,184	34	741,750	86	301,086	23
10	Tampereen Osake-Pankki	116,126	63	31,253	90	629,787	16	1,045,607	73
11	Länsi-Suomen Osake-Pankki	69,875	81	49,473	14	267,719	14	59,585	38
12	Helsingin Osakepankki	62,143	37	47,201	17	215,979	44	—	—
13	Savo-Karjalan Osake-Pankki	13,024	99	15,927	16	557	42	—	—
14	Säästöpankkien Keskus-Osake-Pankki	19,333	53	15,533	22	287,376	90	—	—
15	Yhteensä Smk	4,793,157	58	2,991,537	76	20,791,796	42	24,634,591	67
16	Lokakuu 1916	4,301,744	16	2,728,257	94	26,384,617	69	24,621,022	55
17	Marraskuu 1915	4,192,202	49	2,007,647	70	25,507,341	08	24,118,962	83

tila marraskuun lopussa 1916.
puoli.

27		28		29		30		31		32	
mistöjä.						Hypoteekki- osasto.		Koko debetpuoli.		Kassakreditivien myönnetty määrä.	
Muita.		Irtaimistoa.		Erinäisiä tilejä.							
119,235	66	115,427	52	4,440,161	97	2,144,376	02	353,188,026	61	41,912,350	— 1
60,000	—	80,000	—	631,877	92	3,462,543	52	316,933,059	50	31,500,555	57 2
438,207	26	114,138	10	5,628,911	87	—	—	313,840,935	62	64,041,802	26 3
—	—	10,000	—	271,224	23	—	—	107,855,433	88	8,372,400	— 4
210,000	—	70,629	10	918,175	19	—	—	86,335,266	87	9,310,086	50 5
360,150	67	31,265	80	5,525,273	85	—	—	61,137,300	50	5,964,350	— 6
—	—	16,967	13	330,052	23	—	—	41,578,817	72	12,436,100	— 7
17,400	—	45,000	—	24,355	74	—	—	47,922,752	56	7,128,690	— 8
1,500	—	37,745	01	253,959	03	—	—	37,874,136	22	3,816,030	42 9
—	—	24,611	—	146,110	78	—	—	31,438,041	85	6,848,170	— 10
—	—	49,444	20	220,640	45	—	—	19,368,289	62	6,156,700	— 11
—	—	10,000	—	123,892	18	—	—	20,086,007	08	1,955,250	— 13
—	—	9,401	05	—	—	—	—	1,829,311	52	328,000	— 13
—	—	7,118	30	—	—	—	—	15,933,544	67	—	— 14
1,206,493	59	621,747	21	18,514,635	44	5,606,919	54	1,455,320,874	22	199,770,484	75 15
1,354,038	96	602,959	51	21,419,564	75	5,413,710	75	1,410,150,999	37	190,860,132	25 16
1,313,301	06	699,892	05	6,420,910	92	4,663,893	36	1,102,568,497	51	176,390,090	22 17

Taulu 2. (Jatk.) Yksityispankkien

Kredit-

	1	2	3	4
	Pankin nimi.	Osake-pääoma.	Vararahastot.	Eläkerahasto
1	Suomen Yhdyspankki	30,000,000	12,200,000	1,083,336 68
2	Pohjoismaiden Osakepankki kauppaa ja teollisuutta varten	20,000,000	19,000,000	1,261,332 75
3	Kansallis-Osake-Pankki	13,000,000	13,300,000	654,267 11
4	Privatbanken i Helsingfors, Aktie- bolag	8,000,000	8,300,000	237,742 18
5	Waasan Osake Pankki.....	7,389,500	3,503,600	285,121 33
6	Turun Osakepankki	8,000,000	5,600,000	— —
7	Suomen Kauppapankki, Osakeyhtiö..	4,000,000	876,916 74	— —
8	Uudenmaan Osakepankki	4,500,000	3,925,000	111,244 18
9	Landtmannabanken, Aktiebolag	4,000,000	400,000	— —
10	Tampereen Osake-Pankki	4,059,000	750,000	— —
11	Länsi-Suomen Osake-Pankki.....	2,000,000	60,000	— —
12	Helsingin Osakepankki	2,568,734	140,000	— —
13	Savo-Karjalan Osake-Pankki	1,021,825	—	— —
14	Säästöpankkien Keskus-Osake-Pankki	1,800,000	50,000	— —
15	Yhteensä Smk	110,339,059	68,105,516 74	3,633,044 21
16	Lokakuu 1916	105,486,894	68,001,916 74	3,634,120 88
17	Marraskuu 1915	99,550,000	63,196,225 01	3,426,450 69

tila marraskuun lopussa 1916.

puoli.

5		6		7		8		9		
Käyttämättömiä voittovaroja.		Talletustili.		Säästökassatili.		Juokseva tili.		Postilähetyksvekselsiitä.		
1,186,201	45	200,684,688	42	—	—	45,582,545	55	5,286,474	73	1
1,278,560	27	173,561,785	86	6,974,984	43	37,058,570	14	6,534,520	99	2
1,204,688	24	193,465,480	12	20,487,585	88	33,512,096	36	8,930,882	54	3
1,109,809	25	29,438,034	37	24,252,420	33	14,443,167	67	591,058	49	4
178,363	07	53,632,079	79	6,795,618	88	7,154,145	88	987,421	32	5
415,071	04	29,413,871	12	5,594,336	21	5,702,140	35	957,368	92	6
64,836	74	23,859,274	50	2,535,134	33	5,934,519	59	1,364,195	04	7
70,069	17	25,318,735	39	6,699,270	04	4,216,120	81	255,632	28	8
42,837	30	21,188,523	60	3,884,663	02	5,129,143	24	445,013	72	9
46,953	77	16,507,287	88	1,483,229	11	1,438,585	76	1,050,034	47	10
82,242	78	13,167,122	50	179,979	23	1,614,018	17	544,513	49	11
5,474	67	7,718,389	11	2,211,878	71	4,221,296	58	114,417	65	12
—	—	314,800	—	5,990	—	143,965	79	278,507	84	13
15,501	43	12,759,638	29	—	—	103,566	88	133,003	05	14
5,645,609	18	801,029,710	95	81,105,590	17	166,248,882	77	27,423,044	53	15
5,645,415	70	772,659,217	67	78,466,631	16	164,940,250	95	25,486,098	03	16
3,247,766	46	648,962,827	28	60,857,522	56	91,287,670	54	10,678,160	82	17

**Taulu 2. (Jatk.). Yksityispankkien
Kredit-**

Pankin nimi.	10		11		12	
	Kirjeenvaihtajia.				Rediskontattuja vekseleitä.	
	Ulkomaisia.		Kotimaisia.			
1 Suomen Yhdyspankki	14,532,302	86	27,317,234	39	—	—
2 Pohjoismaiden Osakepankki kauppaa ja teollisuutta varten	18,270,286	20	17,313,699	41	—	—
3 Kansallis-Osake-Pankki	6,177,428	96	9,823,318	02	—	—
4 Privatbanken i Helsingfors, Aktiebolag ..	12,455,680	45	3,651,252	02	—	—
5 Waasan Osake Pankki	1,354,582	13	1,322,137	13	—	—
6 Turun Osakepankki	719,329	94	2,328,491	06	—	—
7 Suomen Kauppapankki, Osakeyhtiö	643,264	84	511,426	38	—	—
8 Uudenmaan Osakepankki	980	33	997,599	57	—	—
9 Landtmannabanken, Aktiebolag	93,730	77	1,176,581	23	—	—
10 Tampereen Osake-Pankki	37,469	79	3,853,499	33	—	—
11 Länsi-Suomen Osake-Pankki	3,909	01	281,749	80	—	—
12 Helsingin Osakepankki	461,794	62	1,151,218	80	—	—
13 Savo-Karjalan Osake-Pankki	10	72	30,000	—	—	—
14 Säästöpankkien Keskus-Osake-Pankki	—	—	509,809	65	—	—
15 Yhteensä Smk	54,750,770	62	70,268,016	79	—	—
16 Lokakuu 1916	48,432,923	22	76,298,128	55	—	—
17 Marraskuu 1915	35,616,370	19	29,056,897	58	—	—

tila marraskuun lopussa 1916.
puoli.

18		14		15		16		17		18		19		
Lainoja.				Nostamattomia osinkoja.	Korkoja ja provisioineja.	Erinäkisiä tilejä.	Perittäviksi jätetyistä vekseleistä saatua.	Koko kreditpuoli.						
Pankkikiinteistöjä vastaan.		Muita.												
—	—	—	—	28,686	11	13,471,283	05	940,279	46	974,998	91	353,188,026	61	1
—	—	—	—	83,363	60	12,402,168	11	2,211,717	93	987,069	81	316,933,059	50	2
—	—	—	—	33,217	—	10,665,551	33	1,821,963	87	764,456	19	313,840,935	62	3
252,160	29	—	—	4,813	70	4,933,900	59	185,142	57	251	97	107,855,433	88	4
—	—	82,822	13	2,761	—	3,399,273	75	130,307	94	117,532	52	86,335,266	87	5
—	—	—	—	2,502	—	2,364,635	58	4,242	18	34,812	10	61,137,300	50	6
—	—	—	—	15,257	10	1,720,721	89	15,762	95	37,507	62	41,578,817	72	7
—	—	—	—	9,276	77	1,592,222	22	209,791	54	16,810	28	47,922,752	56	8
—	—	—	—	10,044	80	1,429,636	65	61,757	78	12,204	11	37,874,136	22	9
63,387	69	654,000	—	1,523	—	1,220,032	71	270,037	09	8,001	25	31,433,041	85	10
—	—	—	—	9,484	74	693,098	59	704,510	77	27,610	54	19,363,239	62	11
—	—	—	—	5	50	563,259	29	929,538	15	—	—	20,086,007	08	12
—	—	—	—	—	—	12,628	95	20,436	67	1,146	55	1,829,311	52	13
—	—	—	—	1,728	12	451,289	23	109,008	02	—	—	15,933,544	67	14
315,547	98	736,822	13	202,663	44	54,919,701	04	7,614,496	92	2,982,306	85	1,455,320,874	22	15
315,547	98	1,082,822	13	207,556	45	50,202,151	12	6,420,942	47	2,920,382	32	1,410,150,999	37	16
319,949	22	84,053	43	142,868	05	51,120,481	76	3,602,899	27	1,418,354	65	1,102,563,497	51	17

Taulu 3. Yksityispankkien protestatut vekselit sekä lainhausta

1 Pankin nimi.	2 3 4 5 6 7 8 9 Protestattuja vekseleitä.											
	Kotimaisia.				Ulkomaisia.							
	Kuukauden kuluessa protestattu.		Kuukauden lopussa jällellä maksamatta.		Kuukauden kuluessa protestattu.		Kuukauden lopussa jällellä maksamatta.					
	Kpl.	Smc.	Kpl.	Smc.	Kpl.	Smc.	Kpl.	Smc.				
	Suomen Yhdyspankki	3	1,166	70	84	86,792	62	—	—	—	4	26,705
Pohjoismaiden Osakepankki kauppaa ja teollisuutta varten	—	—	—	74	25,607	50	—	—	—	2	25,568	34
Kansallis-Osake-Pankki	14	15,731	55	150	137,346	90	—	—	—	—	—	—
Privatbanken i Helsingfors, Aktiebolag	1	570	—	2	1,775	—	—	—	—	—	—	—
Waasan Osake Pankki	—	—	—	81	49,002	18	—	—	—	2	2,306	07
Turun Osakepankki	3	3,180	—	47	326,119	34	—	—	—	11	208,006	—
Suomen Kauppapankki, Osake- yhtiö	—	—	—	—	—	—	—	—	—	—	—	—
Uudenmaan Osakepankki.	1	310	—	28	48,013	48	—	—	—	—	—	—
Landtmannabanken, Aktiebolag	1	1,800	—	11	28,567	63	—	—	—	—	—	—
Tampereen Osake-Pankki	9	19,714	17	11	20,705	17	—	—	—	—	—	—
Länsi-Suomen Osake-Pankki ..	2	4,650	—	7	2,836	24	—	—	—	—	—	—
Helsingin Osakepankki	—	—	—	—	—	—	—	—	—	—	—	—
Savo-Karjalan Osake-Pankki ..	—	—	—	—	—	—	—	—	—	—	—	—
Säästöpankkien Keskus-Osake- Pankki	—	—	—	—	—	—	—	—	—	—	—	—
Yhteensä	34	47,122	42	495	726,766	06	—	—	—	19	262,586	19
Lokakuu 1916	46	21,050	85	514	737,481	90	—	—	—	21	264,362	39
Marraskuu 1915	49	29,582	86	1,071	1,796,079	82	20	9,468	93	28	267,882	48

ja konkurssista riippuvat saatavat marraskuulla vuonna 1916.

Pankin nimi.	10	11	12	13	14	15	16	17				
	Lainhausta ja konkurssista riippuvia.											
	Vekseleitä.				Muita saatavia.							
	Kuukauden kuluessa toimenpiteen alaisiksi joutuneita.		Kuukauden lopussa selvittämättä olevia.		Kuukauden kuluessa toimenpiteen alaisiksi joutuneita.		Kuukauden lopussa selvittämättä olevia.					
Kpl.	Smc.	Kpl.	Smc.	Kpl.	Smc.	Kpl.	Smc.					
Suomen Yhdyspankki	—	—	83	86,475	92	—	—	4	270,200	—		
Pohjoismaiden Osakepankki kauppaa ja teollisuutta varten	1	65	74	49,975	84	—	—	4	33,462	28		
Kansallis-Osake-Pankki	—	—	152	202,111	62	1	2,984	60	20	609,903	45	
Privatbanken i Helsingfors, Aktiebolag	1	570	2	1,775	—	—	—	—	—	—		
Waasan Osake Pankki	—	—	72	46,840	92	—	—	2	2,812	35		
Turun Osakepankki	—	—	46	325,319	34	—	—	1	2,733	33		
Suomen Kauppapankki, Osake- yhtiö	—	—	—	—	—	—	—	—	—	—		
Uudenmaan Osakepankki	1	310	28	48,013	48	—	—	1	6,000	—		
Landtmannabanken, Aktiebolag	—	—	8	26,457	63	—	—	1	5,812	08		
Tampereen Osake-Pankki	—	—	6	3,573	—	—	—	3	108,748	57		
Länsi-Suomen Osake-Pankki ..	—	—	4	1,436	24	—	—	—	—	—		
Helsingin Osakepankki	—	—	—	—	—	—	—	—	—	—		
Sävo-Karjalan Osake-Pankki ..	—	—	—	—	—	—	—	—	—	—		
Säästöpankkien Keskus-Osake- Pankki	—	—	—	—	—	—	—	—	—	—		
Yhteensä	3	945	475	791,078	99	1	2,984	60	36	1,039,672	06	
Lokakuu 1916	6	8,738	30	490	823,246	76	2	86,980	80	38	1,157,649	52
Marraskuu 1915	11	7,402	59	994	2,240,101	53	2	35,000	—	90	2,767,434	92

Taulu 4. Hypoteekkilaitosten tila marraskuun lopussa 1916.

Debet puoli.

1	2	3	4	5	6	7	8	9
Lisätoksen nimi.	Kassa.	Ulkomaisia kirjeenvaihtajia.	Lainoja.	Kotimaisia kirjeenvaihtajia.	Obligatitio- neja.	Osakkeita.	Pankkitalle- tuksia.	Korkolippuja.
Suomen Hypoteekkiyhdistys ¹⁾	—	—	—	—	—	—	—	—
Osakeyhtiö Suomen Kaupun- kien Hypoteekikassa.....	122,865 65	470,889 19	79,735,252 18	100,841 56	1,145,500 —	10,000 —	1,566,322 29	—
Suomen Kiinteistöpankki, Osa- keyhtiö	23,936 50	104,126 83	45,507,916 46	2,914,852 22	—	5,000 —	—	—
Suomen kaupunki- ja maalais- kuntien keskuslainakassa, Osakeyhtiö	41,299 76	—	8,385,767 15	—	—	—	83,000 —	—
Suomen Yhdyspankki, Hypo- teekiosasto	—	320,539 71	20,752,808 01	—	—	—	—	—
Pohjoismaiden Osakepankki kauppaa ja teollisuutta var- ten, Hypoteekiosasto	—	—	21,079,934 82	—	—	—	—	—
Yhteensä Smk	186,101 91	895,055 73	173,461,658 02	3,015,673 78	1,145,500 —	15,000 —	1,649,322 29	—
Lokakuu 1916	157,843 98	1,139,275 69	170,989,025 43	2,548,322 89	1,008,500 —	15,000 —	1,649,322 29	—
Marraskuu 1915	39,798 10	779,635 55	148,683,624 86	865,015 97	585,500 —	15,000 —	2,138,000 —	—

¹⁾ Ilmoitus Suomen Hypoteekkiyhdistyksen tilasta annetaan ainoastaan puolivuositain.

Taulu 4. (Jatk.). Hypoteekkilaitosten tila marraskuun lopussa 1916.

Debet puoli.

Laitoksen nimi.	10	11	12	13	14	15	16	17	18
	Palkkankaasia.	Muita kulun- keja.	Korkeja obligationsi- lainoista.	Korkeja muista lainoista.	Obligationsi- lainain kus- tannuksia.	Kiinteistöjäh.	Irtaimistoa.	Erinäisiä tiliejä.	Yhteensä.
Suomen Hypoteekkiyhdistys ¹⁾	—	—	—	—	—	—	—	—	—
Osakeyhtiö Suomen Kaupun- kien Hypoteekkitkassa.	41,135 82	84,466 15	1,588,908 75	—	1,168,068 24	—	5,000 —	2,247,470 61	88,281,200 44
Suomen Kiinteistöpankki, Osa- keyhtiö	26,924 —	57,758 09	607,024 08	—	142,986 72	250,000 —	1,384 —	2,948,220 81	50,585,109 21
Suomen kaupunki- ja maalais- kuntien keskuslainakassa,	7,114 77	8,166 81	200,470 —	3,046 78	4,250 78	—	1,649 90	3,257 57	8,788,028 42
Osakeyhtiö	—	1,066 78	619,560 66	69,726 44	594,619 50	—	—	59,465 91	22,417,787 01
Suomen Yhdyspankki, Hypo- teekkitiassto	—	—	—	—	—	—	—	—	—
Pohjoismaiden Osakepankki kauppaa ja teollisuutta var- ten, Hypoteekkitiassto	—	—	—	—	—	—	—	1,394,798 63	22,474,733 45
Yhteensä Smk	75,174 59	151,457 83	3,015,968 49	72,778 17	1,904,925 19	250,000 —	8,038 90	6,648,213 03	192,496,853 53
Lokakuu 1916	68,950 60	128,991 64	2,531,051 27	72,778 17	1,904,925 19	250,000 —	8,088 90	5,914,169 38	188,386,155 38
Marraskuu 1915	69,928 22	88,224 62	2,174,972 96	84,675 94	1,944,295 86	250,000 —	10,180 01	5,781,190 18	168,510,042 22

¹⁾ Ilmoitus Suomen Hypoteekkiyhdistyksen tilasta annetaan ainoastaan puolivuosittein.

Taulu 4. (Jatk.) Hypoteekkilaitosten tila marraskuun lopussa 1916.
Kredit puoli.

1 Laitoksen nimi.	2 Osakepääoma.	3 Varahaastot.	4 Eläkerahasto.	5 Käyttämättömät voittovaroja.	6 Liikkeessä olevia obligatioita.	7 Lainoja.
Suomen Hypoteekkiyhdistys ¹⁾	—	—	—	—	—	—
Osakeyhtiö Suomen Kaupunkien Hypoteekikassa	7,000,000	1,779,866	25,288	515,519	69,801,500	1,590,388
Suomen Kiinteistöpankki, Osakeyhtiö Suomen kaupunki- ja maalaiskuntien keskuslainakassa, Osakeyhtiö	5,000,000	1,100,000	—	63,588	38,637,000	—
Suomen Yhdyspankki, Hypoteekki-osasto	1,325,000	78,728	—	35,125	6,983,500	—
Pohjoismaiden Osakepankki kauppa- ja teollisuutta varten, Hypoteekki-osasto	—	260,180	—	—	18,457,454	—
Yhteensä Smk	13,325,000	3,213,275	25,288	614,227	151,974,954	1,590,388
Lokakuu 1916	13,325,000	3,212,723	25,288	624,016	147,685,334	1,570,190
Marraskuu 1915	13,325,000	3,088,868	21,036	768,129	126,204,482	948,062

¹⁾ Ilmoitus Suomen Hypoteekkiyhdistyksen tilasta annetaan ainoastaan puolivuosittein.

Taulu 4. (Jatk.). Hypoteekkilaitosten tila marraskuun lopussa 1916.

Kredit puoli.

Laitoksen nimi.	8 Talletuksia.	9 Nostamattomia osinkoja.	10 Vuotuismaksuja.	11 Erinäisiä tilejä.	12 Pankin tili.	13 Yhteensä.
Suomen Hypoteekkiyhdistys ¹⁾	—	—	—	—	—	—
Osakeyhtiö Suomen Kaupunkien Hypoteekikassa	—	1,540	3,172,903 18	4,394,695 62	—	89,281,200 44
Suomen Kiinteistöpankki, Osakeyhtiö	3,833,754 21	2,123	1,310,326 48	688,322 05	—	50,585,109 21
Suomen kaupunki- ja maalaiskuntien keskuslaina- kassa, Osakeyhtiö	—	950	—	319,719 80	—	8,738,023 42
Suomen Yhdyspankki, Hypoteekkosasto	—	—	—	1,555,776 56	2,144,376 02	22,417,787 01
Pohjoismaiden Osakepankki kauppa- ja teolli- suutta varten, Hypoteekkosasto	—	—	—	916,689 93	3,462,543 52	22,474,733 45
Yhteensä Smk	3,833,754 21	4,613	4,483,229 66	7,925,203 96	5,606,919 54	192,496,853 53
Lokakuu 1916	4,355,184 61	4,698	4,400,825 83	7,766,218 34	5,413,710 75	188,386,185 38
Marraskuu 1915	3,703,155 93	2,511	4,063,230 82	6,726,672 67	4,663,893 36	163,510,042 22

1) Ilmoitus Suomen Hypoteekkiyhdistyksen tilasta annetaan ainoastaan puolivuosittein.

Taulu 5. Postisäästöpankin liike marraskuulla vuonna 1916.

1	2		3		4		5		6		7		8		9
	Säästökirjoja.		Kuoletettu.		Lukku.		Säästöpankoja.		Lukku.		Säästötalottoja.		Lisäys (+) tai vähennys (-)		
	Uusia avaittu.														Pääomaa.
1916 marraskuulla:															
Kaupungeissa	778		308		277,926	—	1,847		158,828	28			2,368	+	119,097
Maaseudulla	1,404		447		484,767	—	1,170		287,562	77			3,927	+	247,204
Koko maassa	2,177		750		762,693	—	2,517		306,391	05			6,295	+	366,301
1916 tammi—marraskuulla	20,441		7,970		8,460,738	—	25,656		3,884,143	66			60,000	+	5,076,589
1915 marraskuulla	1,853		762		507,546	—	2,177		251,810	65			4,501	+	255,735
1915 tammi—marraskuulla	14,528		8,874		4,455,375	—	22,341		2,488,071	61			35,619	+	2,016,708
Pankin toiminnan alusta vuonna 1887 marraskuun loppuun 1916	358,317		272,609		1,484,784	¹⁾ 72,284,824	79	509,698	57,607,256	93			925,146	+	+14,627,567

¹⁾ Tähän yhteenlaskettu kasvaneet nostamattomat korot vuosilta 1887—1915.

SUOMEN VIRALLINEN TILASTO.

VII.

D.

PANKKI-TILASTO.

SUOMEN PANKKI, YKSITYISPANKIT, HYPOTEEKKILAITOKSET,
POSTISÄÄSTÖPANKKI JA SÄÄSTÖPANKIT.

JOULUKUU 1916.

JULKAISSUT KEISARILLISEN SUOMEN SENAATIN VALTIOVARAIN-
TOIMITUSKUNTA.



HELSINGISSÄ, 1917.

KEISARILLISEN SENAATIN KIRJAPAINOSSA.

Taulu 1 a) Suomen Pankin

1	2	3	
Varoja.			
<i>Setelinannon vakuutena olevaa arvoainetta:</i>			
Metallikassa:			
rahaksi lyötyä kultaa: Suomen	28,511,140	—	
» » » Venäjän ja ulkomaan	13,583,409	07	
rahaksi lyömätöntä kultaa	556,248	16	
kultaa rahapajassa	—	—	¹⁾ 42,650,797 23
Suomen hopearahaa	791,669	50	
Pankkiseteleitä ja korkolippuja ulkomaan rahassa	2,239,566	61	
Obligatsioneja ulkomaan rahassa	255,940,621	80	
Konttokuranteja ulkomaalla	294,186,352	28	
Salkussa olevia vekseleitä ulkomaan rahassa	2,482,793	58	²⁾ 555,641,003 77
(Yhteensä Smk 598,291,801: —).			
<i>Muita varoja:</i>			
Salkussa olevia vekseleitä Suomen rahassa	35,397,774	74	
Hypoteekkilainoja	5,813,217	63	
Kassakreditieviä	4,901,799	60	³⁾ 46,112,791 97
Rahaksi lyömätöntä hopeaa	5,878	86	
Hopeaa rahapajassa	102,089	90	
Kuparirahaa	20,865	—	
Obligatsioneja Suomen rahassa	4,438,239	—	
Obligatsioneja Saksassa	10,391,241	99	
Kirjeenvaihtajia Saksassa ja Itävallassa	22,448,297	86	
Vekseleitä ulkomaan rahassa, protestattuja	—	—	
» Suomen rahassa, protestattuja	—	—	
Pankkikiinteistöjä	3,642,532	99	
Irtaimistoa	100	—	
Erinäisiä tilejä	1,172	55	⁴⁾ 41,050,418 15
Varoja kaikkiaan Smk			685,455,011 12

Marraskuun 15 p:nä 1916. Joulukuun 15 p:nä 1915.

¹⁾ Vastaava luku oli	42,657,102: 61	42,640,861: 34
²⁾ » » »	531,941,042: 71	340,982,434: 45
³⁾ » » »	46,951,025: 19	68,891,051: 11
⁴⁾ » » »	41,065,946: 14	38,091,512: 67

tila 15 p. joulukuuta 1916.

4	5	6	
Velkoja.			
<i>Omia rahastoja ja voittovaroja:</i>			
Kantarahasto	25,000,000	—	
Vararahasto	62,586,182	70	
Valtiotarkoituksiin ehdollisesti varattuja voittovaroja..	4,000,000	—	
Käyttämättömiä voittovaroja.....	12,275,694	87	¹⁾ 103,861,827 57
<i>Vaadittaessa maksettavia sitoumuksia:</i>			
Liikkeessä olevia seteleitä.....	409,482,024	—	
» » postilähetysvekseleitä	860,064	97	
» » maksunosot. Petrogradin konttoriin	358,538	49	
Varoja pano- ja otto-tilillä:			
valtiovaraston	9,627,903	23	
muiden	123,433,653	83	
Konttokurantteja ulkomaalla.....	28,612,303	30	
Valtiolainain vuotuismaksuja varten saatua.....	—	—	
Eduskunnan määräämiin tarkoituksiin varattuja voitto- varoja	—	—	
Erinäisiä tilejä.....	8,452,902	77	
Perittäviksi jätetyistä vekseleistä saatua	765,792	96	²⁾ 581,593,183 55
<i>Setelinanto-oikeus:</i>			
Setelinannon vakuutena olevaa arvoainetta.... 598,291,801: —			
Sen lisäksi on pankki oikeutettu antamaan seteleitä..... 70,000,000: —	668,291,801: —		
Poistetaan vaadittaessa maksettavat sitoumuk- set	581,593,183: 55		
ja myönnettyistä kas- sakreditiiveistä nosta- matta oleva määrä 2,154,400: 40	583,747,583: 95		
Käyttämättä oleva sete- linanto-oikeus..... Smk ³⁾ 84,544,217: 05			
Velkoja kalkkiaan Smk			685,455,011 12

Marraskuun 15 p:nä 1916. Joulukuun 15 p:nä 1915.

¹⁾ Vastaava luku oli	102,997,143: 60	117,371,536: 46
²⁾ » » »	559,617,973: 05	373,234,323: 11
³⁾ » » »	82,323,644: 85	78,939,677: —

tila 30 p. joulukuuta 1916.

4	5	6
Velkoja.		
<i>Omia rahastoja ja voittovaroja:</i>		
Kantarahasto	25,000,000	—
Vararahasto	62,498,044	41
Käyttämättömiä voittovaroja.....	8,198,316	52
		¹⁾ 95,696,360 93
<i>Vaadittaessa maksettavia sitoumuksia:</i>		
Liikkeessä olevia seteleitä.....	421,284,106	—
» » postilähetysvekseleitä	1,135,667	93
» » maksunosot. Petrogradin konttoriin	67,352	20
Varoja pano- ja otto-tilillä:		
valtiovaraston	9,251,636	24
muiden	116,076,202	53
Konttokurantteja ulkomaalla.....	16,043,864	96
Valtiolainain vuotuismaksuja varten saatua.....	—	—
Eduskunnan määräämiin tarkoituksiin varattuja voitto- varoja	—	—
Erinäisiä tilejä	7,177,124	72
Perittäviksi jätetyistä vekseleistä saatua	769,052	72
		²⁾ 571,805,007 30
<i>Setelinanto-oikeus:</i>		
Setelinannon vakuutena		
olevaa arvoainetta....	580,346,476: 60	
Sen lisäksi on pankki		
oikeutettu antamaan		
seteleitä.....	<u>70,000,000: —</u>	650,346,476: 60
Poistetaan vaadittaessa		
maksettavat sitoumuk-		
set	571,805,007: 30	
ja myönnettyistä kas-		
sakreditiiveistä nosta-		
matta oleva määrä....	<u>2,446,267: 20</u>	574,251,274: 50
Käyttämättä oleva sete-		
linanto-oikeus	Smk ³⁾ 76,095,202: 10	
Velkoja kaikkiaan Smk		667,501,368 23

Marraskuun 30 p:nä Joulukuun 31 p:nä
1916. 1915.

¹⁾ Vastaava luku oli	103,927,337: 59	91,586,132: 70
²⁾ » » »	565,332,694: 65	385,655,034: 62
³⁾ » » »	83,944,646: 89	53,801,243: 55

Taulu 2. Yksityispankkien
Debet-

1	Pankin nimi.	2		3		4		5	
		K a s -							
		Suomen rahaa.				Venäjän rahaa.			
		Kultarahaa.	Muuta metalli- rahaa ja sete- leitä.			Kultarahaa.	Muuta metalli- rahaa ja sete- leitä.		
1	Suomen Yhdyspankki	216,740	—	83,256,427	16	26,899	33	509,822	09
2	Pohjoismaiden Osakepankki kauppaa ja teollisuutta varten	187,300	—	11,816,101	21	374	50	833,754	21
3	Kansallis-Osake-Pankki	126,140	—	7,957,191	82	7,678	85	867,496	62
4	Privatbanken i Helsingfors, Aktie- bolag	24,720	—	2,667,370	56	1,380	30	39,027	78
5	Waasan Osake Pankki.....	28,710	—	2,298,555	66	3,586	67	99,593	10
6	Turun Osakepankki	13,540	—	1,542,636	53	3,206	64	466,416	18
7	Suomen Kauppapankki, Osakeyhtiö..	3,010	—	1,482,043	52	693	33	84,291	82
8	Uudenmaan Osakepankki	7,470	—	1,041,200	41	800	—	40,607	16
9	Landtmannabanken, Aktiebolag	3,480	—	1,997,408	31	133	33	27,680	67
10	Tampereen Osake-Pankki	13,620	—	678,191	29	64	20	54,496	13
11	Länsi-Suomen Osake-Pankki.....	9,210	—	482,553	29	64	20	36,204	07
12	Helsingin Osakepankki.....	—	—	2,659,668	85	—	—	16,928	68
13	Savo-Karjalan Osake-Pankki	—	—	148,438	18	—	—	48,928	77
14	Säästöpankkien Keskus-Osake-Pankki	—	—	7,392	94	—	—	—	—
15	Yhteensä Smk	633,940	—	63,035,179	63	44,881	35	3,125,247	28
16	Marraskuu' 1916	631,050	—	58,707,803	93	44,929	65	2,615,772	50
17	Joulukuun 1915.....	645,910	—	33,834,053	06	44,305	45	1,004,508	01

tila joulukuun lopussa 1916.

puoli.

6		7		8		9		10		11		12			
Ulkomaan rahaa.				Pano- ja otto- tilillä Suomen Pankissa, juoksevalla tilillä muissa pankeissa.				Postilähetyksvekseleitä							
Kultarahaa.		Muuta metalli- rahaa ja sete- leitä.						Suomen Pan- kin.		Yksityispank- kien.		Sekalaista.		Yhteensä.	
18,612	52	167,411	13	27,093,706	05	35,216	—	1,671,975	23	16,445	06	63,013,254	57	1	
4,514	85	277,222	39	34,931,085	57	6,005	31	2,635,544	11	62,783	19	50,754,685	34	2	
2,632	98	173,218	32	3,163,418	67	26,686	61	1,570,962	18	133,401	65	14,028,827	70	3	
159	27	5,852	04	2,847,619	09	—	—	2,105,512	20	—	—	7,691,641	24	4	
2,077	46	57,522	27	2,875,784	32	—	—	552,018	77	35,562	34	5,953,410	59	5	
2,317	70	50,931	59	3,100,000	—	—	—	593,627	08	—	—	5,772,725	72	6	
377	50	2,208	87	1,518,994	73	—	—	82,442	85	—	—	3,174,062	62	7	
4,314	51	5,051	63	594,858	82	—	—	—	—	—	—	1,694,302	53	8	
243	—	9,847	01	397,876	55	—	—	181,003	74	—	—	2,567,672	61	9	
12	30	1,713	94	—	—	1,857	75	479,913	85	—	—	1,229,869	46	10	
61	17	5,141	40	1,390,000	—	—	—	32,661	24	8,511	90	1,964,407	27	11	
—	—	4,994	30	1,493,818	—	—	—	—	—	—	—	4,175,409	83	12	
22	80	114	20	—	—	—	—	5,085	13	—	—	202,589	03	13	
—	—	—	—	205,995	86	—	—	—	—	—	—	213,388	80	14	
85,346	06	761,279	09	79,613,157	66	69,765	67	9,860,746	38	256,704	14	162,436,247	31	15	
38,386	36	705,033	66	93,906,877	65	584,382	61	9,205,113	02	317,501	45	166,756,850	83	16	
56,100	49	700,242	46	122,243,577	24	1,412,613	23	3,411,169	79	85,706	90	168,438,186	63	17	

Taulu 2. (Jatk.). Yksityispankkien

Debet-

Pankin nimi.	13		14		15		16	
	Ulkomaisia kirjeenvaihtajia.		Ulkomaisia vekseleitä.		Kotimaisia vekseleitä.		Lainoja.	
1 Suomen Yhdyspankki	15,001,858	97	666,618	19	21,395,404	35	117,618,090	08
2 Pohjoismaiden Osakepankki kauppa ja teollisuutta varten	13,185,049	52	501,519	16	33,532,931	19	92,585,846	57
3 Kansallis-Osake-Pankki	19,456,350	34	209,237	77	53,160,216	96	82,100,725	06
4 Privatbanken i Helsingfors, Aktie- bolag	1,140,891	62	39,448	16	2,697,221	30	48,925,904	93
5 Waasan Osake Pankki	2,809,888	23	133,605	03	9,877,640	75	47,395,738	09
6 Turun Osakepankki	1,160,602	87	54,236	12	4,167,430	77	22,280,793	28
7 Suomen Kauppapankki, Osakeyhtiö..	840,113	94	—	—	4,850,694	76	18,942,213	23
8 Uudenmaan Osakepankki	111,234	07	7,043	93	4,132,740	70	29,559,607	23
9 Landtmannabanken, Aktiebolag	541,973	04	10,223	41	4,159,246	09	22,473,461	63
10 Tampereen Osake-Pankki	201,456	53	48,819	43	6,718,141	16	9,386,571	79
11 Länsi-Suomen Osake-Pankki	29,433	88	—	—	5,566,003	87	5,118,660	—
12 Helsingin Osakepankki	480,015	22	—	—	778,765	50	12,624,293	41
13 Savo-Karjalan Osake-Pankki	32,111	78	—	—	1,079,236	33	734,900	—
14 Säästöpankkien Keskus-Osake-Pankki	—	—	—	—	—	—	9,596,170	—
15 Yhteensä Smk	54,090,780	01	1,670,751	20	152,115,724	23	519,337,915	30
16 Marraskuu 1916	42,274,365	97	1,376,339	64	149,387,860	40	501,684,095	35
17 Joulukuu 1915	35,885,883	63	2,322,237	48	266,835,811	33	278,134,728	65

tila joulukuun lopussa 1916.

puoli.

17		18		19		20		21		22		
Kassakreditiivejä.		Kotimaisia kirjeenvaihtajia.		Obligatsioneja.				Osakkeita.		Muiden pankkien talletustodistuksia.		
				Ulkomaan rahassa.		Suomen rahassa.						
30,113,189	—	38,794,465	08	26,548,495	—	19,023,215	—	2,752,246	—	1,594,225	65	1
20,791,187	35	58,999,479	90	26,627,014	54	16,163,846	—	193,991	—	526,133	52	2
46,114,456	52	63,237,941	83	8,535,697	94	17,285,034	91	5,291,543	—	495,776	57	3
4,192,062	35	8,027,054	17	10,396,855	—	15,163,340	—	4,788,010	—	319,993	11	4
6,855,270	31	4,173,990	64	3,555,597	61	3,802,325	—	929,000	—	4,500	—	5
4,160,855	63	8,996,564	39	—	—	4,484,250	—	49,140	—	91,443	44	6
9,674,542	07	2,776,036	41	883,009	60	—	—	163,440	—	32,300	—	7
5,248,543	29	5,520,347	02	789,505	—	1,131,065	—	34,200	—	276,328	21	8
2,565,347	85	1,202,072	68	1,430,165	—	1,603,005	—	113,000	—	188,709	65	9
6,015,180	59	3,871,523	65	1,918,022	23	310,765	—	418,201	—	70,909	35	10
4,764,036	88	976,332	48	523,891	—	865,234	—	—	—	103,431	78	11
1,369,120	08	216,628	18	—	—	1,223,170	26	—	—	—	—	12
575,800	—	96,316	42	—	—	—	—	430	—	—	—	13
—	—	367,737	20	3,830,522	52	2,355,662	50	—	—	88,000	—	14
142,499,541	92	197,256,545	05	85,038,775	44	83,410,912	67	14,733,201	—	3,796,751	28	15
139,740,285	49	195,762,823	32	74,879,830	73	81,603,359	44	12,786,774	86	3,907,408	98	16
129,973,088	50	110,107,871	41	26,384,648	83	29,452,356	80	12,485,668	60	2,566,186	86	17

Taulu 2. (Jatk.). Yksityispankkien
Debet-

	23		24		25		26	
	Palkkauksia.		Muita kulun- keja.		Siirtyviä korkoja.		Kiinteit- Pankkitarkoi- tukseen.	
Pankin nimi.								
1 Suomen Yhdyspankki	—	—	—	—	2,113,269	67	6,850,000	—
2 Pohjoismaiden Osakepankki kauppaa ja teollisuutta varten	—	—	—	—	1,052,893	38	5,650,000	—
3 Kansallis-Osake-Pankki	—	—	—	—	1,794,977	72	8,084,928	97
4 Privatbanken i Helsingfors, Aktie- bolag	—	—	—	—	577,002	88	1,000,000	—
5 Waasan Osake Pankki	—	—	—	—	568,205	16	2,587,900	—
6 Turun Osakepankki	—	—	—	—	475,075	88	1,305,495	83
7 Suomen Kauppapankki, Osakeyhtiö..	—	—	—	—	864,675	33	—	—
8 Uudenmaan Osakepankki	—	—	—	—	442,428	40	1,000,000	—
9 Landtmannabanken, Aktiebolag	—	—	—	—	402,047	49	304,900	—
10 Tampereen Osake-Pankki	—	—	—	—	290,875	61	1,059,454	42
11 Länsi-Suomen Osake-Pankki	—	—	—	—	172,712	90	70,000	—
12 Helsingin Osakepankki	—	—	—	—	71,212	62	1,000,000	—
13 Savo-Karjalan Osake-Pankki	18,593	32	20,519	76	1,146	50	—	—
14 Säästöpankkien Keskus-Osake-Pankki	—	—	—	—	72,566	95	—	—
15 Yhteensä Smk	18,593	32	20,519	76	8,399,090	49	28,892,679	22
16 Marraskuu 1916	4,798,157	58	2,991,537	76	1)26,791,796	42	24,684,591	67
17 Joulukuu 1915	—	—	—	—	7,112,108	78	24,220,809	75

1) Tammi—marraskuulla maksettuja korkoja.

tila joulukuun lopussa 1916.

puoli.

27		28		29		30		31		32	
mistöjä.											
Muita.		Irtaimistoa.		Erinkaisia tilejä.		Hypoteekki- osasto.		Koko debetpuoli.		Kassakreditivien myönnetty määrä.	
115,000	—	100,000	—	3,535,284	12	2,921,696	06	352,151,196	74	41,592,150	— 1
—	—	80,000	—	727,590	89	2,729,495	18	324,101,663	54	31,391,609	— 2
286,427	86	100	—	5,042,038	92	—	—	325,124,282	07	64,723,255	76 3
—	—	10,000	—	187,968	82	—	—	105,157,193	58	8,348,450	— 4
210,000	—	25,000	—	113,480	48	—	—	88,975,551	89	9,459,073	— 5
363,181	43	31,140	80	6,142,781	93	—	—	59,535,668	09	5,826,500	— 6
—	—	16,967	13	300,348	90	—	—	42,018,403	99	12,575,450	— 7
17,400	—	30,000	—	36,084	03	—	—	50,030,834	41	7,160,690	— 8
1,500	—	30,000	—	138,369	13	—	—	37,731,693	58	3,867,830	42 9
—	—	22,149	90	32,357	13	—	—	31,594,302	25	7,407,820	— 10
—	—	36,000	—	361,701	29	—	—	20,556,895	35	6,627,200	— 11
—	—	10,000	—	742,595	42	—	—	22,691,210	52	1,803,500	— 12
—	—	12,618	30	—	—	—	—	2,774,311	94	754,000	— 13
—	—	6,000	—	—	—	—	—	16,530,047	97	—	— 14
993,459	29	409,976	13	17,360,601	06	5,651,191	24	1,478,973,255	92	202,037,528	18 15
1,206,493	59	621,747	21	18,514,635	44	5,606,919	54	1,455,320,874	22	199,770,484	75 16
1,309,712	15	552,673	30	7,635,447	11	4,313,628	76	1,107,731,048	57	174,691,546	28 17

**Taulu 2. (Jatk.) Yksityispankkien
Kredit-**

1	2	3	4
Pankin nimi.	Osake-pääoma.	Vararahastot.	Eläkerahasto
1 Suomen Yhdyspankki	30,000,000	12,200,000	1,184,867
2 Pohjoismaiden Osakepankki kauppaa ja teollisuutta varten	¹⁾ 24,633,500	19,000,000	1,290,319
3 Kansallis-Osake-Pankki	13,000,000	13,300,000	657,426
4 Privatbanken i Helsingfors, Aktie- bolag	8,000,000	8,300,000	247,077
5 Waasan Osake Pankki,	²⁾ 7,500,000	3,503,600	298,157
6 Turun Osakepankki	8,000,000	5,600,000	—
7 Suomen Kauppapankki, Osakeyhtiö..	4,000,000	1,021,643	67
8 Uudenmaan Osakepankki	³⁾ 6,000,000	⁴⁾ 4,925,432	115,693
9 Landtmannabanken, Aktiebolag	4,000,000	400,407	80
10 Tampereen Osake-Pankki	⁵⁾ 4,212,300	750,000	—
11 Länsi-Suomen Osake-Pankki.....	⁶⁾ 2,684,756	60,000	—
12 Helsingin Osakepankki	3,000,000	290,000	—
13 Savo-Karjalan Osake-Pankki.....	1,505,475	—	—
14 Säästöpankkien Keskus-Osake-Pankki	1,800,000	50,000	—
15 Yhteensä Smk	118,336,031	69,401,083	47
16 Marraskuu 1916	110,339,059	68,105,516	74
17 Joulukuu 1915	99,550,000	63,264,098	08

¹⁾ Tästä Smk. 4,633,500: — uuden osake annin tilille.

²⁾ » » 2,500,000: — » » »

³⁾ » » 1,500,000: — » » »

⁴⁾ » » 1,000,432: — » » »

⁵⁾ » » 1,212,300: — » » »

⁶⁾ » » 684,756: — » » »

tila joulukuun lopussa 1916.

puoli.

5		6		7		8		9		
Käyttämättömiä voittovaroja.		Talletustili.		Säästökassatili.		Juokseva tili.		Postilähetysveikseleitä.		
6,371,329	93	203,305,069	75	—	—	45,489,895	93	7,417,645	43	1
5,728,172	07	180,072,214	96	7,160,444	86	35,925,005	07	8,579,346	61	2
4,720,008	26	202,842,894	86	21,615,186	13	33,163,667	04	9,027,601	57	3
3,176,901	08	30,495,776	46	25,176,213	72	13,410,586	97	882,164	47	4
1,451,865	50	57,275,428	38	7,204,818	42	6,727,635	28	1,458,276	91	5
1,825,811	02	30,100,363	07	5,753,262	20	4,980,108	94	1,277,474	96	6
481,927	14	24,881,125	41	2,744,026	69	6,153,801	47	914,454	10	7
816,803	23	25,786,035	73	7,049,184	48	3,634,645	25	770,182	19	8
403,163	26	22,517,760	21	4,199,818	38	5,119,932	86	572,397	08	9
517,008	66	17,683,516	42	1,525,478	35	2,023,304	85	769,109	13	10
435,531	88	14,474,147	33	193,643	27	1,779,299	68	716,331	55	11
821,450	67	8,383,777	50	2,234,496	44	4,602,885	39	115,883	39	12
—	—	432,171	56	8,749	85	339,157	75	212,891	17	13
182,214	44	13,353,391	46	—	—	25,955	26	235,147	86	14
26,932,182	14	831,603,672	60	84,870,327	79	163,375,861	74	32,943,906	42	15
5,645,609	18	801,029,710	95	81,105,590	17	166,248,882	77	27,423,044	53	16
18,396,436	14	661,874,555	69	62,545,848	41	100,693,012	35	13,479,951	88	17

**Taulu 2. (Jatk.). Yksityispankkien
Kredit-**

Pankin nimi.	10		11		12	
	Kirjeenvaihtajia.				Rediskontattuja veksseleitä.	
	Ulkomaisia.		Kotimaisia.			
1 Suomen Yhdyspankki	14,863,228	35	27,637,167	75	—	—
2 Pohjoismaiden Osakepankki kauppaa ja teollisuutta varten	17,404,550	73	20,974,283	27	—	—
3 Kansallis-Osake-Pankki	6,108,625	91	17,649,520	66	—	—
4 Privatbanken i Helsingfors, Aktiebolag ..	14,335,800	57	514,340	27	—	—
5 Waasan Osake Pankki	1,370,367	84	1,543,734	53	—	—
6 Turun Osakepankki	46,717	62	1,637,439	91	—	—
7 Suomen Kauppapankki, Osakeyhtiö	827,045	95	706,254	45	—	—
8 Uudenmaan Osakepankki	—	—	431,085	71	—	—
9 Landtmannabanken, Aktiebolag	90,049	95	191,531	55	—	—
10 Tampereen Osake-Pankki	38,806	40	3,683,574	—	—	—
11 Länsi-Suomen Osake-Pankki	3,939	70	104,511	62	—	—
12 Helsingin Osakepankki	1,058,551	38	1,273,237	41	—	—
13 Savo-Karjalan Osake-Pankki	6	45	224,526	82	—	—
14 Säästöpankkien Keskus-Osake-Pankki	—	—	724,126	96	—	—
15 Yhteensä Smk	56,147,690	85	77,295,334	91	—	—
16 Marraskuu 1916	54,750,770	62	70,628,016	79	—	—
17 Joulukuun 1915	37,692,232	24	35,705,645	08	—	—

1) Tammi—marraskuulla kertyneitä korkoja ja provisioineja

tila joulukuun lopussa 1916.

puoli.

13		14		15		16		17		18		19		
Lainoja.				Nostamattomia osinkoja.		Siirtyviä korkoja.		Erinäisiä tilejä.		Perittäviksi jätetyistä vekseleistä saatua.		Koko kredit-puoli.		
Pankkikiinteistöjä vastaan.		Muita.												
440,398	07	—	—	27,995	38	1,468,778	21	610,820	33	1,134,505	38	352,151,196	74	1
—	—	—	—	82,795	10	1,481,439	72	288,344	56	1,481,247	20	324,101,663	54	2
—	—	—	—	32,637	—	1,606,021	21	401,933	71	998,764	68	325,124,282	07	3
252,160	29	—	—	4,773	80	279,071	27	62,076	94	20,250	67	105,157,193	58	4
—	—	82,822	13	2,732	50	392,947	98	38,151	28	125,013	39	88,975,551	89	5
—	—	—	—	2,480	—	235,677	71	28,961	24	42,371	42	59,535,668	09	6
—	—	—	—	15,072	20	199,162	56	23,097	15	50,793	20	42,018,403	99	7
—	—	—	—	9,080	12	406,178	99	55,580	68	30,932	11	50,030,834	41	8
—	—	—	—	9,325	52	152,339	10	59,284	68	15,683	19	37,731,693	58	9
62,938	91	—	—	1,481	—	170,831	43	143,574	75	12,378	35	31,594,302	25	10
—	—	—	—	8,624	48	83,550	73	10,899	61	1,654	50	20,556,895	35	11
276,579	34	—	—	5	50	14,419	—	619,924	50	—	—	22,691,210	52	12
—	—	—	—	—	—	25,945	85	21,208	47	4,179	02	2,774,311	94	13
—	—	—	—	1,390	74	73,955	07	78,866	18	—	—	16,530,047	97	14
1,032,071	61	82,822	13	198,393	34	6,590,318	83	2,442,224	08	3,917,773	11	1,478,973,255	02	15
315,547	98	736,822	13	202,663	44	54,919,701	94	7,614,496	92	2,982,396	85	1,455,320,874	22	16
319,519	98	84,053	43	140,341	39	7,385,597	23	1,490,055	89	1,541,689	06	1,107,731,048	57	17

Taulu 3. Yksityispankkien protestatut vekselit sekä lainhausta

1 Pankin nimi.	2 3 4 5 6 7 8 9 Protestatut ja vekseleitä.									
	Kotimaisia.					Ulkomaisia.				
	Kuukauden kuluessa protestattu.		Kuukauden lopussa jällellä maksamatta.		Kuukauden kuluessa protestattu.		Kuukauden lopussa jällellä maksamatta.			
	Kpl.	Smc.	Kpl.	Smc.	Kpl.	Smc.	Kpl.	Smc.		
Suomen Yhdyspankki	2	1,275	—	42	38,730	43	—	—	—	—
Pohjoismaiden Osakepankki kauppaa ja teollisuutta varten	5	2,710	—	29	11,345	60	—	—	—	—
Kansallis-Osake-Pankki	15	9,065	67	28	87,357	04	—	—	—	—
Privatbanken i Helsingfors, Aktiebolag	—	—	—	—	—	—	—	—	—	—
Waasan Osake Pankki	2	368	35	35	24,295	75	—	—	2	2,306 07
Turun Osakepankki	1	708	90	11	3,606	91	—	—	—	—
Suomen Kauppapankki, Osake- yhtiö	—	—	—	—	—	—	—	—	—	—
Uudenmaan Osakepankki	1	350	—	11	7,240	03	—	—	—	—
Landtmannabanken, Aktiebolag	1	200	—	9	16,165	78	—	—	—	—
Tampereen Osake-Pankki	2	1,100	—	1	16,084	17	—	—	—	—
Länsi-Suomen Osake-Pankki ..	1	4,500	—	3	711	24	—	—	—	—
Helsingin Osakepankki	—	—	—	—	—	—	—	—	—	—
Savo-Karjalan Osake-Pankki ..	—	—	—	—	—	—	—	—	—	—
Säästöpankkien Keskus-Osake- Pankki	—	—	—	—	—	—	—	—	—	—
Yhteensä	30	20,277	92	169	205,536	95	—	—	2	2,306 07
Marraskuu 1916	34	47,122	42	495	726,766	06	—	—	19	262,586 19
Joulukuu 1915	82	97,074	29	608	1,135,758	76	2	3,646	46	19 263,600 35

ja konkurssista riippuvat saatavat joulukuulla vuonna 1916.

Pankin nimi.	10	11	12	13	14	15	16	17			
	Lainhausta ja konkurssista riippuvia.										
	Vekseleitä.				Muita saatavia.						
	Kuukauden kuluessa toimenpiteen alaisiksi joutuneita.		Kuukauden lopussa selvittämättä olevia.		Kuukauden kuluessa toimenpiteen alaisiksi joutuneita.		Kuukauden lopussa selvittämättä olevia.				
Kpl.	Smc.	Kpl.	Smc.	Kpl.	Smc.	Kpl.	Smc.				
Suomen Yhdyspankki	2	1,125	42	38,730	43	—	—	3	270,000	—	
Pohjoismaiden Osakepankki kauppaa ja teollisuutta varten	1	400	24	8,035	60	1	7,901	70	5	32,517	45
Kansallis-Osake-Pankki	—	—	25	85,427	04	—	—	—	15	263,431	38
Privatbanken i Helsingfors, Aktiebolag	—	—	—	—	—	—	—	—	—	—	—
Waasan Osake Pankki	—	—	31	23,687	07	—	—	—	2	2,812	35
Turun Osakepankki	—	—	11	3,606	91	—	—	—	1	2,733	33
Suomen Kauppapankki, Osake- yhtiö	—	—	—	—	—	—	—	—	—	—	—
Uudenmaan Osakepankki	—	—	11	7,240	03	—	—	—	—	—	—
Landtmannabanken, Aktiebolag	1	1,800	9	16,165	78	2	10,968	65	2	10,968	65
Tampereen Osake-Pankki	—	—	—	—	—	—	—	—	—	—	—
Länsi-Suomen Osake-Pankki ..	1	150	3	711	24	—	—	—	—	—	—
Helsingin Osakepankki	—	—	—	—	—	—	—	—	—	—	—
Savo-Karjalan Osake-Pankki ..	—	—	—	—	—	—	—	—	—	—	—
Säästöpankkien Keskus-Osake- Pankki	—	—	—	—	—	—	—	—	—	—	—
Yhteensä	5	3,475	156	183,604	10	3	18,870	33	28	582,463	16
Marraskuu 1916	3	945	475	791,978	99	1	2,984	60	36	1,039,672	06
Joulukuu 1915.....	13	4,895	90	569	1,358,627	45	3	80,650	75	2,198,811	32

Taulu 4. Hypoteekkilaitosten tila joulukuun lopussa 1916.

Debet puoli.

1	2	3	4	5	6	7	8	9
Laitoksen nimi.	Kassa.	Ulkomaista kirjeenvaihtajia.	Lainoja.	Kotimaisia kirjeenvaihtajia.	Obligatsio- neja.	Osakkeita.	Pankkitalle- tuksia.	Korkolippuja.
Suomen Hypoteekkiyhdistys..	32,888 05	—	75,599,102 46	147,317 52	2,378,854 22	1,015,000	727,000	—
Osakeyhtiö Suomen Kaupun- kien Hypoteekikassa.....	111,385 29	1,974,405 83	79,412,849 07	2,257,981 96	1,375,000	10,000	1,586,322 29	—
Suomen Kiinteistöpankki, Osa- keyhtiö	106,008 12	104,128 88	45,270,994 99	2,371,831 91	—	5,000	—	—
Suomen kaupunki- ja maalais- kuntien keskuslainakassa, Osakeyhtiö	1,972 84	—	8,878,915 95	—	—	—	124,500	—
Suomen Yhdyspankki, Hypo- teekiosasto	—	88,474 71	21,387,368 31	—	2,410,795 56	—	—	—
Pohjoismaiden Osakepankki kauppaa ja teollisuutta var- ten, Hypoteekkiostasto	—	—	—	—	—	—	—	—
Yhteensä Smk	252,194 30	2,167,006 87	251,128,169 21	4,777,191 99	6,164,649 88	1,030,000	2,487,822 29	—
Marraskuu 1916 ¹⁾	188,101 91	895,055 73	173,461,658 62	3,015,673 78	1,145,500	15,000	1,649,522 29	—
Joulukuu 1915.....	377,058 16	1,278,245 11	224,318,430 —	1,948,313 18	1,754,451	520,000	4,575,000	—

¹⁾ Marraskuun summiin ei sisälly ilmoitus Suomen Hypoteekkiyhdistyksen tilasta, syystä että sellainen annetaan ainoastaan puolivuosi-
sittain.

Taulu 4. (Jatk.). Hypoteekkilaitosten tila joulukuun lopussa 1916.

Debet puoli.

	10	11	12	13	14	15	16	17
Laitoksen nimi.	Palkkauteita.	Muita kulun-keja.	Siirtyviä vuotaismaksuja ja korkoja.	Obligatoni-lainain kus-tannuksia.	Kiinteistöjä.	Irtaimistoa.	Erinäisiä tiloja.	Yhteensä.
Suomen Hypoteekkiyhdistys...	—	—	1,584,394 71	205,942 82	800,000 —	10,000 —	8,784 88	82,509,179 76
Osakeyhtiö Suomen Kaupun-kien Hypoteekkkassa.....	—	—	715,550 03	1,072,933 84	—	5,000 —	54,948 72	88,576,376 53
Suomen Kiinteistöpankki, Osa-keyhtiö	—	—	—	—	250,000 —	1,000 —	3,286,954 21	51,345,911 06
Suomen kaupunki- ja maalais-kuntien keskuslainakassa,	—	—	108,009 24	—	—	1,649 90	17,134 80	9,682,182 78
Osakeyhtiö	—	—	—	548,272 98	—	—	267,427 68	24,702,309 24
Suomen Yhdyspankki, Hypo-teekkiosasto	—	—	—	—	—	—	—	—
Pohjoismaiden Osakepankki kauppaa ja teollisuutta var-ten, Hypoteekkiostasto	—	—	—	—	—	—	902,986 51	21,981,904 94
Yhteensä Smk	—	—	2,407,953 98	1,827,149 64	1,050,000 —	17,649 90	4,486,136 80	277,747,864 26
Marraskuu 1916 ¹⁾	75,174 59	151,457 83	3,088,736 66	1,904,935 19	250,000 —	8,083 90	6,648,213 03	192,496,853 53
Joulukuun 1915.....	—	—	2,469,542 82	2,010,271 29	1,050,000 —	17,783 65	3,798,946 35	244,117,991 76

¹⁾ Marraskuun summiin ei sisälly ilmoitus Suomen Hypoteekkiyhdistyksen tilasta, syytä että sellainen annetaan ainoastaan puolivuositain.

Taulu 4. (Jatk.) Hypoteekkilaitosten tila joulukuun lopussa 1916.
Kredit puoli.

1 Laitoksen nimi.	2 Osakepääoma.	3 Vararahastot.	4 Eiukerahaasto.	5 Käytännössä voittovaroja.	6 Liikkeessä olevia obligatsioneja.	7 Lainoja.
Suomen Hypoteekkiyhdistys.....	—	4,863,936	273,875	67	72,703,000	3,052,680
Osakeyhtiö Suomen Kaupunkien Hypoteekki- kassa	—	—	—	—	—	—
Suomen Kiinteistöpankki, Osakeyhtiö	7,000,000	1,779,366	26,552	75	71,525,500	1,600,833
Suomen kaupunki- ja maalaiskuntien keskuslainakassa, Osakeyhtiö	5,000,000	1,200,000	—	17	39,606,500	—
Suomen Yhdyspankki, Hypoteekki- osasto	1,325,000	73,728	—	94	6,992,000	—
Pohjoismaiden Osakepankki kauppa- ja teollisuutta varten, Hypoteek- kiosasto	—	260,180	—	—	20,798,114	—
Yhteensä Smt	18,325,000	8,177,212	300,428	58	229,720,614	4,653,513
Marraskuu 1916 ¹⁾	18,325,000	3,213,275	25,288	86	151,974,954	1,590,388
Joulukuun 1915.....	18,325,000	7,824,665	293,877	35	199,981,982	2,759,174

¹⁾ Marraskuun summiin ei sisälly ilmoitus Suomen Hypoteekkiyhdistyksen tilasta, syytä että sellainen annetaan ainoastaan puolivuosittain.

Taulu 4. (Jatk.). Hypoteekkilaitosten tila joulukuun lopussa 1916.

Kredit puoli.

Laitoksen nimi.	8	9	10	11	12	13
	Talletuksia.	Nostamattomia osinkoja.	Siirtyviä korkoja.	Erinäisiä tilejä.	Pankin tili.	Yhteensä.
Suomen Hypoteekkiyhdistys.....	—	—	991,809 15	549,599 66	—	82,509,179 76
Osakeyhtiö Suomen Kaupunkien Hypoteekkilassa	—	1,540 —	1,324,485 65	4,449,456 13	—	88,576,376 58
Suomen Kiinteistöpankki, Osakeyhtiö	3,839,279 75	2,092 —	—	1,019,097 14	—	51,345,911 06
Suomen kaupunki- ja maalaiskuntien keskuslaina- kassa, Osakeyhtiö	—	—	107,519 17	—	—	8,632,182 78
Suomen Yhdyspankki, Hypoteekkiostos.....	—	—	—	722,318 75	2,921,696 06	24,702,309 24
Pohjoismaiden Osakepankki kauppa- ja teollis- suutta varten, Hypoteekkiostos	—	—	—	1,156,909 76	2,729,495 18	21,981,904 94
Summa Fmk	3,839,279 75	3,632 —	2,423,613 97	7,807,981 44	5,651,191 24	277,747,684 26
Marraskuu 1916 ¹⁾	3,838,754 21	4,613 —	4,488,229 66	7,825,208 96	5,606,919 54	192,496,858 58
Joulukuun 1915	4,288,060 71	2,211 —	2,164,448 95	7,146,189 50	4,313,628 76	244,117,391 76

¹⁾ Marraskuun summiin ei sisälly ilmoitus Suomen Hypoteekkiyhdistyksen tilasta, syystä että sellainen annetaan ainoastaan puolivuosittain.

Taulu 5. Postisäästöpankin liike joulukuulla vuonna 1916.

1	2		3		4		5		6		7		8		9	
	Säästökirjoja.		Kuoletett.		Luku.		Pääomaa.		Säästöpankoja.		Luku.		Pääomaa.			
	Uusia avattu.															
1916 joulukuulla:																
Kaupungeissa	716		388		3,527	300,704	—		1,496	186,241	19	+	2,031	+	114,463	81
Maseudulla	1,316		388		5,306	486,479	—		1,242	212,191	71	+	4,064	+	274,287	29
Koko maassa	2,032		776		8,833	787,183	—		2,738	398,432	90	+	6,095	+	388,750	10
1916 tammi—joulukuulla	22,491		8,746		94,494	9,247,915	—		28,894	3,782,574	56	+	66,100	+	5,465,340	44
1915 joulukuulla	1,812		820		7,024	577,808	—		2,568	292,690	94	+	4,456	+	284,617	06
1915 tammi—joulukuulla	16,840		9,694		64,984	5,032,683	—		24,909	2,731,362	55	+	40,075	+	2,301,320	45
Pankin toiminnan alusta vuonna 1887 joulukuun loppuun 1916	360,367		273,385		1,443,622	173,022,006	79		512,376	58,005,687	83	+	931,246	+	15,016,318	96

1) Tähän yhteenlaskettu kasvaneet nostamattomat korot vuosilta 1887—1915.

SÄÄSTÖPANKKIEN TILA

JOULUKUUN LOPUSSA 1916.

JA

SÄÄSTÖÖNPANOT JA SÄÄSTÖSTÄÖTOT SÄÄSTÖPANKEISSA

VUODEN 1916 NELJÄNNELLÄ NELJÄNNEKSELLÄ.



Taulu 6. Säästöpankkien tila
Tab. 6. Sparbankernas ställning

D e -

1	2			3			4			5			6		
	Kassa.			Lainoja. Lån.			Obligat- sioneja. Obligationer.			Pankkien talletustodie- taksia. Bankers de- positionsbevis.			Muita arvo- papereita. Ofriga värde- papper.		
	<i>Smk.</i>	<i>Fmk.</i>	<i>rk.</i>	<i>Smk.</i>	<i>Fmk.</i>	<i>rk.</i>	<i>Smk.</i>	<i>Fmk.</i>	<i>rk.</i>	<i>Smk.</i>	<i>Fmk.</i>	<i>rk.</i>	<i>Smk.</i>	<i>Fmk.</i>	<i>rk.</i>
Kaupungit — Städer ...	5,781,804	70	182,947,012	68	20,603,031	45	17,127,870	99	1,118,986	69					
Maaseutu — Landsbygd	9,468,391	32	201,347,593	12	5,589,260	78	83,647,446	15	1,475,831	82					
Koko maassa — Städer och landsbygd tillsam- mans.....	15,250,196	02	384,294,605	80	26,192,292	18	50,775,317	14	2,594,818	51					

K r e -

1	2			3			4		
	Säästöpankin saamiset. Insäntarnes till- godohafvanden.			Kantarahasto. Grundfond.			Vararahasto. Reservfond.		
	<i>Smk.</i>	<i>Fmk.</i>	<i>rk.</i>	<i>Smk.</i>	<i>Fmk.</i>	<i>rk.</i>	<i>Smk.</i>	<i>Fmk.</i>	<i>rk.</i>
Kaupungit — Städer	204,041,617	86	3,393,684	02	17,885,928	54			
Maaseutu — Landsbygd	281,879,567	31	1,365,917	13	10,974,828	07			
Koko maassa — Städer och lands- bygd tillsammans	485,921,185	17	4,759,601	15	28,810,756	61			

Joulukuun lopussa 1916.

vid December månads utgång år 1916.

b e t.

7			8			9			10			11			12			13		
Kiinteistöjä. Fastigheter.			Kulunkeja. Omkostnader.			Muita. Öfriga.			Korkeja. Räntor.			Maksettu yleis- hyödyllisiin ja hyväntekeväi- siin tarkotuk- siin. Utbetaladt till allmännyttiga och välgörande ändamål.			Muita tiliin- pantujavaroja. Öfriga bokför- da tillgångar.			Yhteensä. Summa.		
Smf.	Smf.	7k.	Smf.	Smf.	7k.	Smf.	Smf.	7k.	Smf.	Smf.	7k.	Smf.	Smf.	7k.	Smf.	Smf.	7k.	Smf.	Smf.	7k.
4,731,978	70		597,722	80		976,491	38		—	—		244,252	—		478,795	50		234,607,946	89	
931,409	92		501,515	66		621,775	90		—	—		2,450	—		389,319	70		253,974,994	32	
5,663,388	62		1,099,238	46		1,598,267	28		—	—		246,702	—		868,115	20		488,582,941	21	

d i t.

5			6			7			8			9		
Lainoja. Lån.			Erikseen hoi- dettuja rahoja. Särskildt förval- tade medel.			Korkeja. Räntor.			Sekalaista. Diverse.			Yhteensä. Summa.		
Smf.	Smf.	7k.	Smf.	Smf.	7k.	Smf.	Smf.	7k.	Smf.	Smf.	7k.	Smf.	Smf.	7k.
804,954		94	233,833		28	8,147,409		83	150,518		42	234,607,946		89
643,017		36	2,810		45	8,802,180		65	306,678		35	253,974,994		32
1,447,972		30	236,643		73	16,949,590		48	457,191		77	488,582,941		21

Taulu 7. Säästöönpanot ja säästöstäötot säästöpankeissa vuoden 1916 neljännellä neljänneksellä.

Tab. 7. Insättningar och uttagningar vid sparbankerna under fjärde kvartalet af år 1916.

Säästöpankin paikka. Sparbankens ort.	Säästöönpanantu. Insatt.			Säästöstä otettu. Uttaget.			Lisäys (+) tahi vähennys (-). Ökning (+) eller minskning (-).		
	<i>Smf.</i>	<i>Fmf.</i>	<i>pt.</i>	<i>Smf.</i>	<i>Fmf.</i>	<i>pt.</i>	<i>Smf.</i>	<i>Fmf.</i>	<i>pt.</i>
Kaupungit — Städerna.									
Uudenmaan — Nylands l.	4,110,158		85	3,130,601		20	+	979,552	65
Turunja Porin—Åbo och Björneborgsl.	4,306,797		83	3,174,849		04	+	1,131,948	79
Hämeen — Tavastehus l.	2,470,856		74	1,652,813		89	+	818,042	85
Viipurin — Viborgs l.	2,317,694		59	1,389,526		09	+	928,168	50
Mikkelin — S:t Michels l.	602,423		68	388,106		55	+	214,317	13
Kuopion — Kuopio l.	824,105		76	401,305		13	+	422,800	63
Vaasan — Vasa l.	1,622,648		48	-1,271,028		61	+	351,619	82
Oulun — Uleåborgs l.	1,549,922		37	772,508		64	+	777,413	73
59 Yhteensä — Tillsammans	17,804,603		25	12,180,739		15	+	5,623,864	10
Maaseutu — Landsbygden.									
Uudenmaan — Nylands l.	2,116,695		47	971,434		90	+	1,145,260	57
Turunja Porin—Åbo och Björneborgsl.	9,660,466		73	4,387,735		15	+	5,272,731	58
Hämeen — Tavastehus l.	3,264,089		44	1,641,990		12	+	1,622,099	32
Viipurin — Viborgs l.	2,349,983		48	755,830		06	+	1,594,153	42
Mikkelin — S:t Michels l.	1,809,674		71	793,782		72	+	1,010,891	99
Kuopion — Kuopio l.	2,571,131		84	646,354		96	+	1,924,776	88
Vaasan — Vasa l.	6,630,097		15	3,363,911		32	+	3,266,185	83
Oulun — Uleåborgs l.	2,581,620		83	1,425,259		36	+	1,156,361	47
369 Yhteensä — Tillsammans	30,983,759		65	13,991,298		59	+	16,992,461	06
Koko maa — Hela landet.									
Uudenmaan — Nylands l.	6,266,849		32	4,102,036		10	+	2,124,813	22
Turunja Porin—Åbo och Björneborgsl.	13,967,264		56	7,562,584		19	+	6,404,680	37
Hämeen — Tavastehus l.	5,734,946		18	3,294,304		01	+	2,440,142	17
Viipurin — Viborgs l.	4,667,678		07	2,145,356		15	+	2,522,321	92
Mikkelin — S:t Michels l.	2,412,098		39	1,186,889		27	+	1,225,209	12
Kuopion — Kuopio l.	3,395,237		60	1,047,660		09	+	2,347,577	51
Vaasan — Vasa l.	8,252,745		58	4,634,939		93	+	3,617,805	65
Oulun — Uleåborgs l.	4,131,543		20	2,197,768		—	+	1,933,775	20
428 Yhteensä — Tillsammans	48,788,362		90	26,172,037		74	+	22,616,325	16

Säästöpankin paikka. Sparbankens ort.	Säästönpantu.			Säästöstä otettu. Uttaget.			Lisäys (+) tahi vähennys (-). Ökning (+) eller minskning (-).		
	Smf.	Fmf.	pt.	Smf.	Fmf.	pt.	Smf.	Fmf.	pt.
Uudenmaan lääni. Nylands län.									
Kaupungit — Städerna.									
Helsinki — Helsingfors:									
»Helsingin Säästöpankki» — »Helsingfors Sparbank»	1,450,413	70		1,535,980	62		—	85,566	92
Porvoo — Borgå	715,223	40		536,826	12		+	178,397	28
Lovisa	288,181	05		102,116	66		+	186,014	39
Tammisaari — Ekenäs	53,586	45		46,398	67		+	7,187	78
Hanko — Hangö	124,400	01		45,883	36		+	78,516	65
Helsinki — Helsingfors									
»Suom. Sääst. Helsingissä»	1,100,594	76		681,758	63		+	418,836	13
Helsinki — Helsingfors									
»Työväen Säästöpankki»	377,804	48		181,637	14		+	196,167	34
7. Kaupungit — Städerna	4,110,153	85		3,180,601	20		+	979,552	65
Maaseutu — Landsbygden.									
Tenhola — Tenala	6,852	75		1,870	84		+	4,981	91
Helsingin pit., sock.	2,965	—		48	—		+	2,917	—
Inkoo — Ingå	4,240	—		2,094	39		+	2,145	61
Lohja — Lojo	152,056	—		100,565	90		+	51,490	10
Mäntsälä	92,040	68		59,647	95		+	32,392	73
Bromarf	3,987	09		4,599	45		—	612	36
Nurmijärvi	99,008	19		53,644	98		+	45,363	21
Kirkkonummi — Kyrkslätt	9,620	62		10,890	70		—	1,270	08
Iitti — Iittis	88,245	89		74,546	50		+	13,699	39
Nummi — Nummis	66,596	46		44,480	72		+	22,115	74
Espoo — Esbo	64,706	27		1,977	76		+	62,728	51
Tuusula — Tusby	23,815	50		9,411	27		+	14,404	23
Siuntio — Sjundeå	55,625	—		4,238	26		+	51,386	74
Vihti — Vichtis	297,020	84		178,162	47		+	118,858	37
Orimattila	69,430	—		9,264	51		+	60,165	49
Karjalohja — Karislojo	110,223	20		45,527	27		+	64,695	93
Pusula	59,803	02		61,364	32		—	1,561	30
Sipoo — Sibbo	38,761	25		13,260	89		+	25,500	36
Jaala	43,834	73		21,842	71		+	21,992	02
Snappertuna	73,559	89		1,782	85		+	71,777	04
Lappträsk	103,557	08		62,056	15		+	41,500	93

Säästöpankin paikka. Sparbankens ort.	Säästöön pantu.			Säästöstä otettu.			Lisäys (+) tai vähennys (-). Ökning (-) eller minskning (-).		
	Insatt.			Uttaget.					
	<i>Smc.</i>	<i>Fmg.</i>	<i>7u.</i>	<i>Smc.</i>	<i>Fmg.</i>	<i>7u.</i>	<i>Smc.</i>	<i>Fmg.</i>	<i>7u.</i>
Karja — Karis	85,958	81		20,833	62		+	65,125	19
Pornainen — Borgnäs.....	13,107	—		14,135	91		—	1,028	91
Artjärvi — Artsjö	68,897	—		17,811	87		+	51,085	13
Degerby.....	5,715	—		40	10		+	5,674	90
Pyhäjärvi	74,219	98		12,339	98		+	61,879	95
Elimäki — Elimä	39,914	50		9,591	38		+	30,323	12
Sammatti	59,884	91		38,349	68		+	21,535	23
Kyrkstad	32,632	43		11,599	31		+	21,033	12
Askola	17,337	20		12,243	—		+	5,094	20
Ruotsinpyhtää — Strömfors	50,570	55		8,811	22		+	41,759	33
Liljendal	47,769	24		6,200	84		+	41,568	40
Anjala	31,448	23		12,759	05		+	18,689	18
Mörskom	75,029	21		23,046	92		+	51,982	29
Hyvinkää — Hyvinge	15,912	—		1,043	33		+	14,868	67
Pukkila	32,350	—		21,350	80		+	10,999	20
36 Maaseutu — Landsbygden	2,116,695	47		971,434	90		+	1,145,260	57
43 Uudenmaan l. — Nylands	6,226,849	32		4,102,036	10		+	2,124,813	22
Turun ja Porin lääni.									
Åbo och Björneborgs län.									
Kaupungit — Städerna.									
Turku — Åbo									
»Turun Säästöpankki» — Sparbanken i Åbo	2,648,701	70		1,972,124	81		+	676,576	89
Rauma — Raumo	104,224	78		57,708	90		+	46,515	88
Uusikaupunki — Nystad.....	125,588	08		65,007	15		+	60,580	93
Pori — Björneborg	302,128	36		234,354	79		+	67,773	57
Naantali — Nädendal	56,193	42		46,150	53		+	10,042	89
Turku — Åbo									
»Turun Suomalainen Säästöpankki»	1,006,656	94		753,537	97		+	253,118	97
Pori — Björneborg									
»Porin suomalainen säästöpankki»	14,148	66		15,821	13		—	1,672	47
Turku »Työväen Säästöpankki»	49,155	89		30,143	76		+	19,012	13
8 Kaupungit — Städerna	4,308,797	83		3,174,849	04		+	1,131,948	79
Maaseutu — Landsbygden.									
Saltvik	133,066	44		35,582	51		+	97,483	93
Oripää	294,065	60		166,595	74		+	127,469	86
Perniö — Björnå	857,594	27		467,535	89		+	390,058	38
Hämeenkyrö — Tavastkyrö	181,503	25		80,891	73		+	100,611	52
Paimio — Pemar	418,814	45		111,173	57		+	307,640	88
Salo »Salon Säästöpankki»	584,505	23		392,738	41		+	191,766	82
Siikainen — Siikais	29,418	—		44,480	90		+	15,062	90

Säästöpankin paikka. Sparbankens ort.	Säästöön pantu. Insatt.			Säästöä otettu. Uttaget.			Lisäys (+) tahi vähennys (-). Ökning (+) eller minskning (-).		
	<i>Smc.</i>	<i>Smf.</i>	<i>pt.</i>	<i>Smc.</i>	<i>Smf.</i>	<i>pt.</i>	<i>Smc.</i>	<i>Smf.</i>	<i>pt.</i>
Lappi.....	141,102		75	96,970		12	+	44,132	63
Kokemäki — Kumo.....	322,736		08	163,947		08	+	158,789	—
Vehmaa — Vehmo	79,978		—	26,844		24	+	53,133	76
Kiukainen •Euran ja Kiukaisten Säästöpankki•	23,320		—	19,504		66	+	3,815	34
Finby	21,228		13	23,479		59	—	2,251	46
Marttila — St Märten's	343,783		38	163,413		89	+	180,369	49
Taivassalo — Töfsala	91,922		38	50,109		47	+	41,812	91
Kankaanpää.....	182,792		67	92,040		25	+	88,752	42
Piikkiö — Piikkis	19,220		19	3,542		03	+	15,678	16
Ikaalinen — Ikaalis.....	265,375		48	73,554		62	+	191,820	86
Tyrvää — Tyrvis	271,483		46	194,137		64	+	77,345	82
Huittinen — Hvittis	306,950		14	147,755		36	+	159,194	78
Kemiö — Kimito	133,191		77	65,305		28	+	72,886	49
Vestanfjärd	33,252		85	18,617		92	+	14,634	93
Vampula	27,787		99	4,027		25	+	23,760	74
Parkano	73,475		27	36,724		11	+	36,751	16
Kiikala	49,066		60	34,830		58	+	14,186	02
Köyliö — Kjulå	19,862		21	18,893		03	+	969	18
Kisko.....	143,040		49	47,168		22	+	100,872	27
Luvia.....	55,677		87	22,590		64	+	33,087	23
Eurajoki — Euraäminne.....	78,306		—	44,954		80	+	33,351	20
Mynämäki — Virmo	294,241		63	130,979		12	+	163,262	51
Lieto — Lundo	353,389		29	129,703		80	+	223,685	49
Laitila — Letala	196,448		10	70,647		04	+	125,801	06
Uusikirkko — Nykyrko	120,677		90	36,920		89	+	83,757	01
Kustavi — Gustafs	152,275		96	45,651		32	+	106,624	64
Masku	260,272		06	114,029		32	+	146,242	74
Loimaa — Loimijoki	380,502		13	65,715		88	+	314,786	25
Hinnerjoki	53,849		22	28,136		13	+	25,713	09
Lokalahti — Lokalaks.....	37,064		90	18,590		78	+	18,474	12
Karkku	134,552		75	47,001		42	+	87,551	33
Punkalaidun — Pungalaitio.....	264,178		64	101,099		90	+	163,078	74
Rymättylä — Rimito	183,225		—	40,028		09	—	143,196	91
Honkilahti — Honkilaks.....	29,560		83	24,538		02	+	5,022	81
Pyhäranta	78,038		—	20,703		55	+	57,334	45
Pyhämaa	18,618		60	12,303		31	+	6,315	29
Salo, •Salon kauppalan Säästöpankki•	279,465		68	58,410		17	+	221,055	51
Ahlainen — Hvittisbofjärd	25,768		58	24,392		67	+	1,375	91
Kauvatsa	20,175		73	10,757		86	+	9,417	87
Prunkkala — Brunkkala.....	69,515		65	41,093		42	+	28,422	23

Säästöpankin paikka. Sparbankens ort.	Säästöönpanu. Insatt.			Säästöstä otettu. Uttaget.			Lisäys (+) tahi vähennys (—). Ökning (+) eller minskning (—).		
	<i>Små</i>	<i>Stor</i>	<i>7½</i>	<i>Små</i>	<i>Stor</i>	<i>7½</i>	<i>Små</i>	<i>Stor</i>	<i>7½</i>
Pomarkku — Pämärk	52,457	40		48,386	18		+	4,071	22
Kiikka	56,581	47		63,457	76		—	6,876	29
Houtskari — Houtskär	9,802	—		6,604	50		+	3,197	50
Mouhijärvi	61,180	—		31,229	95		+	29,950	05
Säkylä	40,243	33		13,460	55		+	26,782	78
Suomusjärvi	113,568	40		136,432	72		—	22,864	32
Korpo	12,131	—		7,738	98		+	4,392	02
Merimasku	38,468	60		10,562	92		+	27,905	68
Lavia	71,078	50		40,792	87		+	30,285	63
Suoniemi	24,649	65		24,573	13		+	76	52
Sauvo — Sagu	80,245	25		21,912	71		+	58,332	54
Nauvo — Nagu	7,884	79		3,591	96		+	4,292	83
Kiikoinen — Kiikois	33,357	10		15,785	62		+	17,571	48
Parainen — Pargas	86,842	67		32,107	74		+	54,734	93
Honkajoki	72,238	13		37,822	19		+	34,415	94
Normarkku	35,322	10		23,075	18		+	12,246	92
Jämijärvi	22,554	34		6,037	96		+	16,516	38
Rauma maaseurak. — landsförs.	89,733	52		26,044	33		+	63,689	19
Merikarvia — Sastmola	55,099	49		13,764	88		+	41,334	61
Karvia	42,992	28		13,063	08		+	29,929	20
Dragsfjärd	55,852	25		17,043	43		+	38,808	82
Karinainen — Karinais	299,122	39		65,788	59		+	233,333	80
Harjavalta	18,514	—		13,127	79		+	5,386	21
Kiukainen — Kiukais	46,254	89		18,001	20		+	28,253	69
Eura	38,604	23		17,416	71		+	21,187	52
Karjala	24,507	85		6,350	—		+	18,157	85
Kullaa	18,361	—		3,400	—		+	14,961	—
Suodenniemi	8,478	50		—	—		+	8,478	50
75 Maaseutu — Landsbygden	9,660,466	73		4,387,735	15		+	5,272,731	58
82 Turun ja Porin—Åbo och Bborgsl.	13,967,264	56		7,562,584	19		+	6,404,680	37
Hämeen lääni. — Tavastehus län.									
Kaupungit — Städerna.									
Hämeenlinna — Tavastehus	254,790	49		343,097	66		—	88,307	17
Tampere — Tammerfors	1,497,500	65		965,831	09		+	531,669	56
Lahti »Hollolan kunnan Säästö.» ..	163,026	58		63,603	64		+	99,422	94
Hämeenlinna »Suomal. Säästö.» ..	411,255	25		220,831	12		+	190,424	13
Lahti »Lahden Säästö.»	97,529	82		30,142	13		+	67,387	69
Lahti »Lahden Työväen Säästö.» ¹⁾	—	—		—	—		—	—	—
Tampere »Hämeen Työväen Säästö.»	46,753	95		29,308	25		+	17,445	70
7 Kaupungit — Städerna	2,470,856	74		1,652,813	89		+	818,042	85
Maaseutu — Landsbygden.									
Urjala — Urdiala	198,998	97		104,153	89		+	94,845	08
Janakkala	31,359	40		17,602	63		+	13,756	77

¹⁾ Suorituksen alainen. — Under afveckling.

Säästöpankin paikka. Sparbankens ort.	Säästöönpanu.			Säästöstä otettu. Uttaget.			Lisäys (+) tahi vähennys (—). Ökning (+) eller minskning (—).		
	Insatt.		74.	Uttaget.		74.	Ökning (+) eller minskning (—).		74.
	Smf.	Fmf.		Smf.	Fmf.		Smf.	Fmf.	
Jämsä.....	84,972		04	69,325	29	+	15,646	75	
Ruovesi.....	60,684		50	30,519	87	+	30,164	63	
Lempäälä — Lempälä.....	118,025		47	46,242	06	+	71,783	41	
Hausjärvi.....	97,113		—	47,664	22	+	49,448	78	
Toijala.....	98,255		21	32,879	55	+	65,375	66	
Lammi — Lampis.....	150,135		85	51,186	76	+	98,949	09	
Loppi — Loppis.....	215,830		49	91,998	55	+	123,831	94	
Kuru.....	10,114		70	3,161	65	—	6,953	05	
Somero.....	99,106		50	48,364	07	+	50,742	43	
Korpilahti — Korpilaks.....	80,733		80	67,011	06	+	13,722	74	
Renko — Rengo.....	33,920		64	8,980	51	+	24,940	13	
Forssa.....	39,747		27	54,388	04	—	14,640	77	
Nastola.....	43,728		77	11,775	20	+	31,953	57	
Hauho.....	384,213		58	108,663	76	+	275,549	82	
Pälkäne.....	50,537		28	50,513	75	+	23	53	
Vesilahti — Vesilaks.....	68,537		26	71,114	65	—	2,577	39	
Kärkölä ¹⁾	—		—	—	—	—	—	—	
Koski — Koskis.....	9,883		—	17,145	74	—	7,262	74	
Asikkala.....	92,344		43	37,290	30	+	55,054	13	
Kangasala.....	106,209		80	15,544	51	+	90,665	29	
Kuhmoinen — Kuhmois.....	180,331		40	171,444	83	+	8,886	57	
Tuulos.....	46,697		12	26,441	77	+	20,255	35	
Padasjoki.....	51,404		75	30,528	32	+	20,876	43	
Orihvesi.....	103,757		96	56,233	48	+	47,524	48	
Luopioinen — Luopiois.....	220,639		37	99,106	09	+	121,533	28	
Sahalahti — Sahalaks.....	28,358		86	12,526	08	+	15,832	78	
Humppila.....	8,332		—	2,198	28	+	6,133	72	
Somerniemi — Sommarnäs.....	17,264		66	17,045	80	+	218	86	
Sääksmäki.....	57,001		16	43,200	35	+	13,800	81	
Wanaja — Vänä.....	14,866		—	565	63	+	14,300	37	
Längelmäki.....	38,894		63	40,338	60	—	1,443	97	
Kuhmalahti — Kuhmalaks.....	20,659		32	13,585	72	+	7,073	60	
Kuorevesi.....	77,230		87	14,611	73	+	62,619	14	
Jokioinen — Jokiois.....	12,360		35	11,052	59	+	1,307	76	
Messukylä — Messuby.....	13,278		51	2,475	—	+	10,803	51	
Ypäjä.....	27,347		55	6,762	15	+	20,585	40	
Tyrväntö — Tyrvändö.....	2,218		—	824	08	+	1,393	92	
Eräjärvi.....	35,342		—	4,935	01	+	30,406	99	
Pirkkala — Birkkala.....	32,896		12	1,915	88	+	30,980	24	
Wilppula.....	185,414		22	99,507	33	+	85,906	89	
Ylöjärvi.....	10,347		63	1,115	34	+	9,232	29	
Teisko.....	4,995		—	50	—	+	4,945	—	
43 Maaseutu — Landsbygden	3,264,089		44	1,641,990	12	+	1,622,099	32	
50 Hämeen l. — Tavastehus län	5,784,946		18	3,294,304	01	+	2,440,142	17	

¹⁾ Tietoja puuttuu. — Uppgifter saknas.

Säästöpankin paikka. Sparbankens ort.	Säästöön pantu. Insatt.			Säästöstä otettu. Uttaget.			Lisäys (+) tahi vähennys (—). Ökning (+) eller minskning (—).		
	<i>Smc.</i>	<i>Smc.</i>	<i>pt.</i>	<i>Smc.</i>	<i>Smc.</i>	<i>pt.</i>	<i>Smc.</i>	<i>Smc.</i>	<i>pt.</i>
Viipurin lääni. — Viborgs län.									
Kaupungit — Städerna.									
Viipuri, »Viipurin Säästöpankki» — Viborg, »Viborgs Sparbank»	733,637		29	591,103		46	+	142,538	83
Hamina — Fredrikshamn	29,489		95	28,146		40	+	1,343	55
Lappeenranta — Willmanstrand	203,386		48	44,580		56	+	158,805	92
Sortavala — Sordavala	167,386		82	99,350		38	+	68,036	44
Kotka	5,993		35	9,718		—	—	3,719	65
Viipuri — Viborg, »Viipurin Suomal. Säästöpankki»	831,610		52	499,817		21	+	331,793	31
Käkisalmi — Kexholm	13,190		35	1,431		84	+	11,758	51
Kotka, »Kymnlaakson Työväen Säästöpankki»	25,454		51	20,577		39	+	4,877	12
Viipuri — Viborg, »Viipurin Työväen säästöpankki»	52,641		57	42,443		91	+	10,197	66
Lappeenranta—Willmanstrand, »Etelä Saimaan Työläisten Säästöpankki»	1,995		—	385		—	+	1,610	—
Viipuri — Viborg, »Viipurin pitäjän Säästöpankki»	116,735		—	22,718		67	+	94,016	33
Kotka »Suomal. säästöpankki»	136,173		75	29,258		27	+	106,915	48
12 Kaupungit — Städerna	2,317,694		59	1,389,526		09	+	928,168	50
Maaseutu — Landsbygden.									
Virolahti — Vederlaks	106,739		23	90,771		51	+	15,967	72
Säkijärvi	50,725		32	18,257		93	+	32,467	39
Parikkala	77,819		41	39,997		82	+	37,821	59
Jääski — Jääskis	102,758		94	37,443		67	+	65,315	27
Jaakkima — Jaakimvaara	25,222		—	16,691		60	+	8,530	40
Pyhäjärvi	92,610		20	37,618		84	+	54,991	36
Hiitola	84,834		—	35,581		36	+	49,252	64
Korpiselkä	74,932		—	16,696		86	+	58,235	14
Soanlahti — Soanlaks	109,655		35	5,087		85	+	104,567	50
Luumäki	4,460		—	2,629		55	+	1,830	45
Antrea — St. André	75,858		65	33,104		65	+	42,754	—
Sakkola	37,089		10	10,664		98	+	26,424	12
Räisälä	58,182		45	22,220		71	+	35,911	74
Vehkalahti — Vekkelaks	224,308		25	38,382		57	+	185,925	68
Koivisto — Björkö	29,946		—	16,300		91	+	13,645	09
Muola — Mohla	12,905		80	1,352		—	+	11,553	80
Sippola	109,479		78	76,006		62	+	33,473	16
Rautu — Rautus	9,221		06	4,371		14	+	4,849	92
Kirvu — Kirvus	263,495		99	56,071		90	+	207,424	09
Metsäpirtti	8,647		95	2,634		32	+	6,013	63
Kivennapa — Kivinebb	24,904		47	10,444		37	+	14,460	10

Säästöpankin paikka. Sparbankens ort.	Säästöönpanantu. Insatt.			Säästöstä otettu. Uttaget.			Lisäys (+) tahi vähennys (-). Ökning (+) eller minskning (-).		
	<i>Smc.</i>	<i>Smf.</i>	<i>pt.</i>	<i>Smc.</i>	<i>Smf.</i>	<i>pt.</i>	<i>Smc.</i>	<i>Smf.</i>	<i>pt.</i>
Miehikkälä	90,964		50	60,909		95	+	30,054	55
Kouvola	108,336		50	39,785		03	+	68,551	47
Ruskeala	39,253		73	12,203		80	+	27,049	93
Johannes	23,328		—	2,787		68	+	20,540	32
Kurkijoki — Kronoborg	51,193		78	7,270		49	+	43,923	29
Savitaipale	13,068		26	6,963		04	+	6,105	22
Kymi — Kymmene	70,350		—	4,472		85	+	65,877	15
Suomenniemi	8,675		76	4,285		80	+	4,389	96
Ruokolahti — Ruokolaks	28,291		—	2,841		96	+	25,449	04
Impilahden Kitelän kun. — Impilaks	10,278		—	3,190		35	+	7,087	65
Walkjärvi	15,158		93	10,316		32	+	4,842	61
Lemi — Klemis	71,340		31	5,200		25	+	66,640	06
Rautjärvi	11,360		—	251		68	+	11,108	32
Kaukola	58,948		—	6,491		32	+	52,456	68
Suojärvi	29,050		—	1,000		—	+	28,050	—
Uusikirkko — Nykyrka	45,001		56	3,152		—	+	41,849	56
Lappee — Lappvesi	81,686		20	12,376		38	+	69,309	82
Uukuniemi	9,453		—	—		—	+	9,453	—
37 Maaseutu — Landsbygden	2,349,983		48	755,830		06	+	1,594,153	42
49 Viipurin l. — Viborgs län	4,667,678		07	2,145,356		15	+	2,522,321	92
Mikkelin lääni.									
S:t Michels län.									
Kaupungit — Städerna.									
Mikkeli — S:t Michel	381,767		90	330,978		40	+	50,789	50
Savonlinna — Nyslott	155,045		38	40,525		47	+	114,519	91
Heinola	51,766		40	8,957		08	+	42,809	32
Savonlinna »Säämingin Kunnan Yh- teinen Säästöpankki»	13,844		—	7,645		60	+	6,198	40
4 Kaupungit — Städerna	602,423		68	388,106		55	+	214,317	13
Maaseutu — Landsbygden.									
Kangasniemi	35,219		50	17,159		69	+	18,059	81
Joroinen — Jorois	43,041		47	12,975		56	+	30,065	91
Rantasalmi	89,637		15	22,764		75	+	66,872	40
Pieksämäki	202,099		90	72,869		78	+	129,230	12
Hirvensalmi	47,668		63	11,076		25	+	36,592	38
Heinävesi	77,866		47	16,350		10	+	61,516	37
Mäntyharju	117,936		53	37,455		28	+	80,481	25
Sysmä	258,987		75	234,917		95	+	24,069	80
Kerimäki	133,963		75	40,450		67	+	93,513	08
Hartola — Gustaf Adolfs	88,380		74	45,869		41	+	42,511	33
Jousa — Joutsa	262,377		55	92,893		77	+	169,983	78
Leivonmäki	9,657		93	902		76	+	8,755	17
Ristiina — Kristina	69,573		83	20,173		—	+	49,400	83
Juva — Jockas	93,050		27	71,931		82	+	26,118	45
Luhanka — Luhango	121,847		38	47,358		29	+	74,489	09

Säästöpankin paikka. Sparbankens ort.	Säästöönpanntu. Insatt.			Säästöstä otettu. Uttaget.			Lisäys (+) tahi vähennys (—). Ökning (+) eller minskning (—).		
	<i>Smc.</i>	<i>Fmfc.</i>	<i>74.</i>	<i>Smc.</i>	<i>Fmfc.</i>	<i>74.</i>	<i>Smc.</i>	<i>Fmfc.</i>	<i>74.</i>
Heinolan pit. — sock.....	16,200	—	—	6,214	52	—	+	9,985	48
Anttola	55,067	—	—	10,838	85	—	+	44,228	15
Puumala	13,887	—	—	6,475	—	—	+	6,912	—
Virtasalmi.....	2,590	25	—	4,320	83	—	—	1,730	58
Sulkava.....	8,723	63	—	6,423	15	—	+	2,300	48
Haukivuori	8,732	17	—	950	12	—	+	7,782	05
Kangaslampi	23,150	—	—	6,069	42	—	+	17,080	58
Enonkoski ¹⁾	—	—	—	—	—	—	—	—	—
Savonranta	11,740	50	—	6,318	19	—	—	5,422	31
24 Maaseutu — Landsbygden	1,809,674	71	—	793,782	72	—	+	1,010,891	99
28 Mikkelin l. — St. Michels län	2,412,098	39	—	1,186,889	27	—	+	1,225,209	12
Kuopion lääni.									
Kuopio län.									
Kaupungit — Städerna.									
Joensuu	77,215	76	—	9,777	73	—	+	67,438	03
Kuopio	353,579	54	—	267,453	60	—	+	86,125	94
Iisalmi — Idensalmi	363,554	21	—	118,220	29	—	+	245,333	92
Kuopio »Savon työväen Säästö» ..	29,756	25	—	5,853	51	—	+	23,902	74
4 Kaupungit — Städerna	824,105	76	—	401,305	13	—	+	422,800	63
Maaseutu — Landsbygden.									
Nurmes	186,188	45	—	33,737	50	—	+	152,450	95
Pielisjärvi	115,889	24	—	13,244	70	—	+	97,644	54
Tohmajärvi	7,231	06	—	894	77	—	+	6,336	29
Kiuruvesi	179,043	14	—	31,343	47	—	+	147,699	67
Leppävirta	133,100	09	—	95,858	33	—	+	37,741	76
Liperi — Libelitz	38,878	04	—	16,441	72	—	+	22,436	32
Nilsjä	31,454	74	—	11,995	87	—	+	19,458	87
Lapinlahti — Lapinlaks	55,639	54	—	32,366	22	—	+	23,273	32
Eno.....	35,178	89	—	7,637	10	—	+	27,541	79
Rautalampi	136,503	72	—	72,109	68	—	+	64,394	04
Kitee — Kides	48,943	—	—	11,338	75	—	+	37,104	25
Maaninka — Maaniga	18,461	62	—	4,282	77	—	+	14,178	85
Karttula	118,732	86	—	50,627	83	—	+	68,105	03
Hankasalmi	132,238	68	—	40,567	73	—	+	91,670	95
Kuusjärvi	52,688	35	—	5,296	53	—	+	47,391	82
Rääkkylä — Bräkylä.....	21,387	55	—	7,817	98	—	+	13,569	57
Polvijärvi.....	115,704	—	—	11,531	49	—	+	104,172	51
Kontiolahdi — Kontiolaks	134,309	68	—	22,392	35	—	+	111,917	33
Suonenjoki	93,563	30	—	29,994	16	—	+	63,569	14

¹⁾ Tietoja puuttuu. — Uppgifter saknas.

Säästöpankin paikka. Sparbankens ort.	Säästöönpanntu. Insatt.		Säästöstä otettu. Uttaget.			Lisäys (+) tahi vähennys (-). Ökning (+) eller minskning (-).			
	<i>Smc.</i>	<i>Fmc.</i>	<i>pt.</i>	<i>Smc.</i>	<i>Fmc.</i>	<i>pt.</i>	<i>Smc.</i>	<i>Fmc.</i>	<i>pt.</i>
Ilomantsi — Ilomants	60,646		66	2,232	09	+	58,414		57
Juuka — Juga	88,758		22	12,027	34	+	71,730		88
Kaavi	96,835		—	20,293	90	+	76,541		10
Pielavesi	326,563		75	57,037	21	+	269,526		54
Vesanto	40,160		50	7,164	50	+	32,996		—
Taipale	28,469		—	5,260	90	+	23,208		10
Keitele	45,798		86	4,701	25	+	41,097		61
Muuruvesi	14,312		90	11,738	82	+	2,574		08
Rautavaara	5,532		—	20	—	+	5,512		—
Kuopio maalaiskunta — landsförs...	213,919		—	21,400	—	+	192,519		—
28 Maaseutu — Landsbygden	2,571,131		84	646,354	96	+	1,924,776		83
33 Kuopion l. — Kuopio län	3,395,237		60	1,047,660	09	+	2,347,577		51
Vaasan lääni. — Vasa län.									
Kaupungit — Städerna.									
Jyväskylä	548,618		90	451,590	75	+	97,023		15
Nikolainkaupunki »Vaasan Säästö» — Nikolaistad »Vasa Sparbank» ...	674,363		37	545,502	99	+	128,860		38
Kristiinankaupunki — Kristinestad .	103,861		66	55,128	14	+	48,733		52
Pietarsaari — Jakobstad	46,308		—	39,632	59	+	6,675		41
Uusikaarleby — Nykarleby	25,497		21	29,075	46	—	3,578		25
Kokkola — Gamlakarleby	34,961		25	14,949	91	+	20,011		34
Nikolainkaup. — Nikolaistad »Mus- tasaari Sparbank»	50,995		91	38,468	21	+	12,527		70
Nikolainkaup. — Nikolaistad »Vaasan Suom. Säästö»	130,335		96	89,487	03	+	140,848		93
Kokkola »Keski-Pohjanmaan Säästö- pankki»	7,711		17	7,193	53	+	517		64
9 Kaupungit — Städerna	1,622,648		43	1,271,028	61	+	351,619		82
Maaseutu — Landsbygden.									
Alavus — Alavo	333,848		71	137,085	06	+	196,813		65
Vähäkyrö — Lillkyro	25,824		02	45,716	68	—	19,892		66
Saarijärvi	266,454		01	89,635	98	+	176,818		03
Ilmajoki — Ilmola	288,444		24	130,819	—	+	157,625		24
Kokkolan pit. — Gamlakarleby sock.	40,439		70	25,318	40	+	15,121		30
Kauhava	152,121		90	138,143	94	+	13,977		96
Uurainen — Uurais	13,096		20	4,909	63	+	8,186		57
Virrat — Virdois	278,689		73	48,116	92	+	230,572		81
Konginkangas	5,028		—	3,553	17	+	1,474		83
Viitasaari	172,409		30	68,897	95	+	103,511		35
Teerijärvi	27,606		47	94,163	30	—	66,556		88
Pihtipudas	51,352		56	33,516	03	+	12,836		48
Karstula	26,667		49	52,409	60	—	25,742		11
Isokyrö — Storkyro	147,219		50	95,852	03	+	51,367		47

Säästöpankin paikka. Sparbankens ort.	Säästöönpanantu.			Säästöstä otettu. Uttaget.			Lisäys (+) tahi vähennys (—). Ökning (+) eller minskning (—).		
	Insatt.								
	<i>Smk.</i>	<i>Fmk.</i>	<i>pt.</i>	<i>Smk.</i>	<i>Fmk.</i>	<i>pt.</i>	<i>Smk.</i>	<i>Fmk.</i>	<i>pt.</i>
Laukaa — Laukas	107,359	14		29,192	80		+	78,166	34
Kivijärvi	104,586	46		10,753	—		+	93,783	46
Keuruu — Keuru	60,094	30		22,492	18		+	37,602	12
Ylihärmä	81,637	56		48,323	16		+	33,314	40
Lapua — Lappo	292,985	27		144,213	19		+	148,722	08
Kuortane	86,342	—		112,115	54		—	25,773	54
Pirttikylä — Pörtom	77,235	49		45,764	87		+	31,470	62
Kauhajoki	180,200	73		64,064	01		+	116,136	72
Lappajärvi	137,450	86		39,683	32		+	97,767	54
Multia	48,251	—		6,977	68		+	41,273	32
Kortesjärvi	43,379	55		25,400	33		+	17,979	22
Kurikka	224,255	25		94,031	12		+	130,224	13
Evijärvi	72,340	15		40,819	86		+	31,520	29
Vintala	31,774	99		32,025	36		—	250	37
Soini	75,839	48		11,621	70		+	64,217	78
Ähtäri — Etseri	57,645	10		45,548	74		+	12,096	36
Alahärmä	131,295	38		95,534	56		+	35,760	82
Jyväskylän, pit. — sock.	69,756	93		33,896	44		+	35,860	49
Närpiö — Närpes	189,271	98		62,336	83		+	126,935	15
Karijoki — Bötom	68,406	89		49,081	74		+	19,325	15
Alaveteli — Nedervetil	19,916	05		9,211	20		+	10,704	85
Korsnäs	116,729	06		49,016	68		+	67,712	38
Siipyy — Sideby	17,967	85		8,069	48		+	9,898	37
Seinäjoki	96,196	26		50,541	50		+	45,654	76
Sulva — Solf	58,811	60		24,886	44		+	33,925	16
Peräseinäjoki	155,551	25		39,663	86		+	115,887	39
Maalahti — Malaks	84,195	76		56,134	66		+	28,061	10
Äänekoski	37,632	08		19,050	32		+	18,581	76
Jalasjärvi	133,748	34		67,390	34		+	66,358	—
Alajärvi	35,105	72		48,569	69		—	13,463	97
Isojoki — Storå	86,895	98		58,434	63		+	28,461	35
Veteli — Vetil	63,226	61		23,661	44		+	39,565	17
Sumiainen	12,293	44		1,453	85		+	10,839	59
Ylistaro	296,102	38		149,629	50		+	146,472	88
Nurmo	193,452	22		18,441	88		+	175,010	34
Öfvermark	99,064	05		52,599	57		+	46,464	48
Töysä	52,317	23		31,757	80		+	20,559	43
Kälviä — Kelviä	48,434	83		41,329	15		+	7,105	68
Jurva	127,489	95		68,610	54		+	58,879	41
Toholampi	108,439	65		38,839	84		+	69,599	81
Laihia	193,830	37		148,659	72		+	45,170	65

Säästöpankin paikka. Sparbankens ort.	Säästöönpantu. Insatt.			Säästöstä otettu. Uttaget.			Lisäys (+) tahi vähennys (—). Ökning (+) eller minskning (—).		
	<i>Smf.</i>	<i>Fmf.</i>	<i>pt.</i>	<i>Smf.</i>	<i>Fmf.</i>	<i>pt.</i>	<i>Smf.</i>	<i>Fmf.</i>	<i>pt.</i>
Kannus	53,924		51	69,557		10	—	15,632	59
Kaustinen — Kaustby	34,185		59	34,229		94	—	44	35
Lehtimäki	26,575		17	25,387		66	+	1,187	51
Teuva — Östermark	183,253		15	122,974		46	+	60,278	69
Halsua — Halsö	12,267		70	4,898		12	+	7,369	58
Petäjavesi	24,836		60	3,261		43	+	21,575	17
Perho	11,549		44	2,300		65	+	9,248	79
Yttermark	80,986		37	30,542		87	+	50,443	50
Pytkönmäki	10,689		91	8,246		—	+	2,443	91
Himanka — Himango	64,073		32	37,095		81	+	26,977	51
Lestijärvi	6,324		50	5,430		21	+	894	29
Pihlajavesi	19,215		71	15,194		99	+	4,020	72
Lappjärd	44,053		50	540		—	+	43,513	50
Kinnula	51,550		66	11,335		82	+	40,214	84
69 Maaseutu — Landsbygden	6,630,097		15	3,363,911		32	+	3,266,185	83
78 Vaasan l. — Vasa län	8,252,745		58	4,634,939		93	+	3,617,805	65
Oulun lääni. — Uleåborgs län.									
Kaupungit — Städerna.									
•Oulu, kaup., Uleåborgs stads•	774,849		13	335,873		68	+	438,975	45
Raahe — Brahestad	34,388		06	27,747		45	+	6,640	61
Kajaani — Kajana	251,450		56	81,025		21	+	170,425	35
Oulu, Uleåborg •Sampo•	463,046		54	308,762		30	+	154,284	24
Tornio — Torneå	13,458		96	11,072		60	+	2,386	36
Kemi	12,729		12	8,027		40	+	4,701	72
6 Kaupungit — Städerna	1,549,922		37	772,508		64	+	777,413	73
Maaseutu — Landsbygden.									
Liminka — Limingo	82,318		—	30,767		28	+	51,550	72
Rantsila — Frantsila	43,176		29	30,276		53	+	12,899	76
Ylitornio — Öfvertorneå	28,564		—	35,186		20	—	6,622	20
Pyhäjärvi	68,464		06	30,664		11	+	37,799	95
Kemi	20,078		78	5,668		07	+	14,410	71
Rovaniemi	89,185		57	119,905		44	—	30,719	87
Haukipudas	58,106		58	58,448		40	—	341	82
Nivala	88,596		36	33,842		66	+	54,753	70
Kalajokki	129,099		92	88,212		61	+	40,887	31
Muhos	72,317		91	9,000		07	+	63,317	84
Tyrnävä	33,832		52	9,107		50	+	24,725	02
Ii — Ijo	34,741		58	32,641		82	+	2,099	76
Paavola	53,144		83	33,838		11	+	19,306	72
Haapajärvi	61,492		35	35,529		85	+	25,962	50
Haapavesi	63,923		—	50,845		95	+	13,077	05
Sotkamo	155,879		38	42,753		69	+	113,125	69
Tervola	14,938		64	9,109		93	+	5,828	66

Säästöpankin paikka. Sparbankens ort.	Säästöön pantu. Insatt.			Säästöä otettu. Uttaget.			Lisäys (+) tahi vähennys (—). Ökning (+) eller minskning (—).		
	Smf.	Smf.	74.	Smf.	Smf.	74.	Smf.	Smf.	74.
Ylikiminki — Öfverkiminge	23,267	—	—	11,923	47	—	+	16,343	53
Kestilä	52,716	85	—	18,652	13	—	+	34,064	72
Kuusamo	12,252	60	—	13,573	93	—	—	1,321	33
Kittilä ¹⁾	—	—	—	—	—	—	—	—	—
Ylivieska	52,302	40	—	31,077	86	—	+	21,724	54
Pulkkilä	26,010	05	—	21,430	83	—	+	4,579	22
Vihanti	46,893	36	—	9,285	21	—	+	37,608	15
Pudasjärvi	36,546	12	—	55,712	75	—	—	19,166	63
Oulainen — Oulais	123,243	05	—	120,663	39	—	+	2,579	66
Alatornio — Nedertorneå	60,157	92	—	15,459	72	—	+	44,698	20
Kiiminki — Kiminge	8,704	—	—	9,364	92	—	—	660	92
Säräisniemi	13,125	50	—	15,141	77	—	—	2,016	27
Lumijoki	54,962	54	—	13,746	75	—	+	41,215	79
Utajärvi	16,152	14	—	12,677	14	—	+	3,475	—
Siikajoki	17,989	78	—	9,954	77	—	+	8,035	01
Turtola	23,995	24	—	20,186	63	—	+	3,808	61
Sievi	44,662	76	—	25,106	37	—	+	19,556	39
Sodankylä	13,582	—	—	12,852	93	—	+	729	07
Puolanka — Puolango	14,322	27	—	12,030	44	—	+	2,241	83
Kuolajärvi	5,630	—	—	10,710	—	—	—	5,080	—
Kemijärvi — Kemiträsk	78,573	—	—	36,499	61	—	+	42,073	39
Kärsämäki	19,681	38	—	14,955	74	—	+	4,725	64
Alavieska	93,999	85	—	67,190	20	—	+	26,809	65
Ristijärvi	23,180	73	—	15,010	31	—	+	8,170	42
Rautio	38,410	67	—	38,434	35	—		73	68
Hyrnsalmi	16,105	—	—	3,169	35	—	+	12,935	65
Taivalkoski	2,107	85	—	5,202	79	—	—	3,094	94
Pyhäjoki	41,064	—	—	12,645	34	—	+	28,418	66
Kuhmoniemi	117,407	—	—	26,151	62	—	+	91,255	38
Kolari	10,106	58	—	1,947	—	—	+	8,159	58
Reisjärvi	29,323	68	—	10,935	44	—	+	18,388	24
Oulunsalo — Uleåsalö	18,843	35	—	4,021	44	—	+	14,821	91
Temmes	14,272	56	—	4,491	15	—	+	9,781	41
Merijärvi	25,481	04	—	14,183	30	—	+	11,297	74
Saloinen	78,869	39	—	14,693	61	—	+	64,175	78
Pyhäntä	18,141	20	—	9,671	22	—	+	8,469	98
Revonlahti — Revonlaks	12,169	50	—	7,736	06	—	+	4,433	44
Pattijoki	68,018	67	—	14,841	82	—	+	53,176	85
Piippola	11,176	75	—	2,786	56	—	+	8,390	19
Kempele	4,650	—	—	2,157	08	—	+	2,492	92
Karunki	110,163	28	—	23,036	09	—	+	87,077	19
58 Maaseutu — Landsbygden	2,581,620	83	—	1,425,259	36	—	+	1,156,361	47
64 Oulun l. — Uleåborgs län	4,131,543	20	—	2,197,768	—	—	+	1,933,775	20

¹⁾ Tietoja puuttuu. — Uppgifter saknas.