

SUOMENMAAN VIRALLINEN TILASTO.

VII.

D.

# PANKKI-TILASTO.

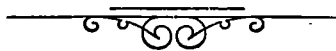
---

SUOMEN PANKKI, YKSITYISPANKIT, HYPOTEEKKILAITOKSET,  
POSTISÄÄSTÖPANKKI JA SÄÄSTÖPANKIT.

TAMMIKUU 1911.

---

JULKAISSUT KEISARILLISEN SUOMEN SENAATIN VALTIOVARAIN-  
TOIMITUSKUNTA.



IV A:1

HELSINGISSÄ, 1911.  
KEISARILLISEN SENAATIN KIRJAPAINOSSA.

Taulu 1 a) Suomen Pankin

1	2	3	4
<b>Varoja.</b>			
<i>Setelinannon vakuutena olevaa arvoainetta:</i>			
Metallikassa:			
rahaksi lyötyä kultaa: Suomen .....	16,521,020	—	
» » » Venäjän ja ulkomaan .....	4,387,691	34	
rahaksi lyömätöntä kultaa .....	1,009,227	87	
kultaa rahapajassa .....	282,265	65	<sup>1)</sup> 22,200,204 86
Suomen hopearahaa .....	2,653,458	25	
Pankkiseteleitä ja korkolippuja ulkomaan rahassa ....	639,547	—	
Obligatsioneja ulkomaan rahassa .....	25,276,648	69	
Konttokurantteja ulkomaalla .....	80,913,573	63	
Salkussa olevia vekseleitä ulkomaan rahassa .....	5,303,942	67	<sup>2)</sup> 114,787,170 24
(Yhteensä Smk 136,987,375: 10).			
<i>Muita varoja:</i>			
Salkussa olevia vekseleitä Suomen rahassa .....	60,588,947	59	
Hypoteekkilainoja .....	26,371,646	58	
Alkuperäisiä lainoja .....	—	—	
Kassakreditiiveja .....	3,683,364	02	<sup>3)</sup> 90,643,958 19
Rahaksi lyömätöntä hopeaa .....	30,474	—	
Hopeaa rahapajassa .....	65,152	31	
Kuparirahaa .....	75,779	85	
Obligatsioneja Suomen rahassa .....	526,504	—	
Vekseleitä ulkomaan rahassa, protestattuja .....	—	—	
» Suomen rahassa, protestattuja .....	56,514	10	
Pankkikiinteistöjä .....	2,498,464	83	
Irtaimistoa .....	100	—	
Erinäisiä tilejä .....	10,057	45	<sup>4)</sup> 3,263,046 54
<b>Varoja kaikkiaan Smk</b>	—	—	<b>230,894,379 83</b>

Joulukuun 15 p:nä  
1910.Tammikuun 15 p:nä  
1910.

<sup>1)</sup> Vastaava luku teki .....	21,902,358: 54	24,770,895: 66.
<sup>2)</sup> » » » .....	115,278,204: 99	108,527,422: 58.
<sup>3)</sup> » » » .....	90,948,879: —	70,122,993: 85.
<sup>4)</sup> » » » .....	3,164,228: 48	3,032,690: 36.

## tila 14 p. tammikuuta 1911.

4	5	6	
<b>Velkoja.</b>			
<i>Omia rahastoja ja voittovaroja:</i>			
Kantarahasto .....	25,000,000	—	
Vararahasto .....	51,125,805	71	
Käyttämättömiä voittovaroja.....	7,984,727	—	<sup>1)</sup> 84,110,532 71
<i>Vaadittaessa maksettavia sitoumuksia:</i>			
Liikkeessä olevia seteleitä.....	120,742,407	—	
»    »    postilähetysvekseleitä .....	236,813	01	
»    »    maksunosotuksia Pietarin konttoriin	22,410	74	
Varoja pano- ja otto-tilillä:			
valtiovaraston .....	17,208,267	73	
muiden .....	6,231,532	56	
Konttokurantteja ulkomaalla.....	1,629,061	61	
Valtiollainain vuotuismaksuja varten saatua.....	8,004	04	
Erinäisiä tilejä.....	625,935	96	
Perittäviksi jätetyistä vekseleistä saatua .....	79,414	47	<sup>2)</sup> 146,783,847 12
<i>Setelinanto-oikeus:</i>			
Setelinannon vakuutena			
olevaa arvoinetta....	136,987,375:	10	
Sen lisäksi on Pankki			
oikeutettu antamaan			
seteleitä.....	40,000,000: —		176,987,375: 10
Poistetaan vaadittaessa			
maksettavat sitoumuk-			
set .....	146,783,847: 12		
ja myönnettyistä kas-			
sakreditiiveistä nosta-			
matta oleva määrä....	1,915,235: 98		148,699,083: 10
Käyttämättä oleva sete-			
linanto-oikeus.....	Smk <sup>3)</sup> 28,288,292: —		
<b>Velkoja kaikkiaan Smk</b>	—	—	<b>230,804,379 83</b>

Joulukuun 15 p:nä  
1910.Tammikuun 15 p:nä  
1910.

<sup>1)</sup> Vastaava luku teki .....	82,562,547: 35
<sup>2)</sup> » » » .....	148,731,123: 66
<sup>3)</sup> » » » .....	25,941,380: 60

76,011,375: 87.
130,442,626: 58.
39,923,822: 04.

Taulu 1 b) Suomen Pankin

1	2	3	
<b>Varoja.</b>			
<i>Setelinannon vakuutena olevaa arvoainetta:</i>			
Metallikassa:			
rahaksi lyötyä kultaa: Suomen.....	16,414,380	—	
» » » Venäjän ja ulkomaan .....	4,441,369	44	
rahaksi lyömätöntä kultaa .....	1,009,227	87	
kultaa rahapajassa .....	282,265	65	<sup>1)</sup> 22,147,242 96
Suomen hopearahaa .....	2,725,332	50	
Pankkiseteleitä ja korkolippuja ulkomaan rahassa .....	772,514	74	
Obligatsioneja ulkomaan rahassa .....	25,276,648	69	
Konttokurantteja ulkomaalla .....	87,880,256	59	
Salkussa olevia vekseleitä ulkomaan rahassa .....	4,579,366	46	<sup>2)</sup> 121,234,118 98
(Yhteensä Smk 143,381,361: 94).			
<i>Muita varoja:</i>			
Salkussa olevia vekseleitä Suomen rahassa .....	58,075,224	36	
Hypoteekkilainoja .....	23,615,221	58	
Alkuperäisiä lainoja .....	—	—	
Kassakreditiiveja .....	3,976,294	71	<sup>3)</sup> 85,666,740 65
Rahaksi lyömätöntä hopeaa .....	30,135	41	
Hopeaa rahapajassa .....	65,152	31	
Kuparirahaa .....	79,367	32	
Obligatsioneja Suomen rahassa .....	526,504	—	
Vekseleitä ulkomaan rahassa, protestattuja .....	—	—	
» Suomen rahassa, protestattuja .....	92,014	10	
Pankkikiinteistöjä .....	2,498,464	83	
Irtaimistoa .....	100	—	
Erinäisiä tilejä .....	9,510	35	<sup>4)</sup> 3,301,248 32
<b>Varoja kaikkiaan Smk</b>	—	—	<b>232,349,350 91</b>

Joulukuun 31 p:nä      Tammikuun 31 p:nä  
1910.                              1910.

<sup>1)</sup> Vastaava luku teki .....	22,053,717: 15	24,741,509: 05.
<sup>2)</sup> » » » .....	115,967,162: 29	109,084,096: 48.
<sup>3)</sup> » » » .....	92,275,763: 24	70,809,892: 49.
<sup>4)</sup> » » » .....	3,474,410: 71	3,041,922: 44.

## tila 31 p. tammikuuta 1911.

4	5	6
<b>Velkoja.</b>		
<i>Omia rahastoja ja voittovaroja:</i>		
Kantarahasto .....	25,000,000	—
Vararahasto .....	51,125,805	71
Käyttämättömiä voittovaroja.....	8,422,277	—
		<sup>1)</sup> 84,548,082 71
<i>Vaadittaessa maksettavia sitoumuksia:</i>		
Liikkeessä olevia seteleitä.....	123,361,747	—
» » postilähetysvekseleitä .....	682,321	18
» » maksunosotuksia Pietarin konttoriin	9,051	28
Varoja pano- ja otto-tilillä:		
valtiovaraston .....	17,246,369	36
muiden .....	3,952,008	71
Konttokurantteja ulkomaalla.....	1,803,674	—
Valtiolainain vuotuismaksuja varten saatua.....	7,215	82
Erinäisiä tilejä.....	697,493	99
Perittäviksi jätetyistä vekseleistä saatua .....	91,386	91
		<sup>2)</sup> 147,801,268 20
<i>Setelinanto-oikeus:</i>		
Setelinannon vakuutena		
olevaa arvoainetta....	143,381,361: 94	
Sen lisäksi on Pankki		
oikeutettu antamaan		
seteleitä.....	40,000,000: —	183,381,361: 94
Poistetaan vaadittaessa		
maksettavat sitoumuk-		
set .....	147,801,268: 20	
ja myönnettyistä kas-		
sakreditiiveistä nosta-		
matta oleva määrä....	1,592,305: 29	149,393,573: 49
Käyttämättä oleva sete-		
linanto-oikeus.....	Smk <sup>3)</sup> 33,987,788: 45	
<b>Velkoja kaikkiaan Smk</b>	—	—
		<b>232,349,350 91</b>

Joulukuun 31 p:nä      Tammikuun 31 p:nä  
1910.                              1910.

<sup>1)</sup> Vastaava luku teki .....	84,069,419: 07	76,362,658: 46.
<sup>2)</sup> » » » .....	149,701,634: 32	131,314,762: —.
<sup>3)</sup> » » » .....	26,707,245: 57	39,771,478: 33.

**Taulu 2. Yksityispankkien  
Debet-**

1	Pankin nimi.	2		3		4		5	
		K a s -							
		Suomen rahaa.				Venäjän rahaa.			
		Kultarahaa.	Muuta metalli- rahaa ja sete- leitä.			Kultarahaa.	Muuta metalli- rahaa ja sete- leitä.		
1	Suomen Yhdyspankki .....	52,410	—	2,738,732	26	43,347	21	82,333	09
2	Kansallis-Osake-Pankki .....	60,110	—	2,582,595	82	7,986	62	126,037	19
3	Pohjoismaiden Osakepankki kauppaa ja teollisuutta varten .....	68,300	—	2,287,104	39	22,080	—	74,980	69
4	Waasan Osakepankki .....	16,000	—	1,440,571	71	3,480	—	51,349	65
5	Privatbanken i Helsingfors, Aktie- bolag .....	11,220	—	246,763	59	1,066	70	10,901	46
6	Turun Osakepankki .....	10,190	—	429,264	96	2,253	33	3,738	13
7	Tampereen Osake-Pankki .....	4,470	—	363,158	82	80	—	81	48
8	Suomen Kauppapankki, Osakeyhtiö..	4,380	—	367,702	69	1,133	33	5,481	72
9	Uudenmaan Osakepankki .....	3,560	—	181,192	11	40	—	3,168	77
10	Nykarleby Aktiebank .....	70	—	148,208	12	—	—	1	62
11	Landtmannabanken, Aktiebolag ....	400	—	30,311	21	13	33	1,412	86
12	Säästöpankkien Keskus-Osake-Pankki	100	—	2,125	87	—	—	—	—
13	<b>Yhteensä</b>	<b>231,210</b>	<b>—</b>	<b>10,817,731</b>	<b>55</b>	<b>81,480</b>	<b>52</b>	<b>359,486</b>	<b>66</b>
14	Joulukuu 1910.....	254,400	—	13,362,467	25	62,072	01	452,485	10
15	Tammikuu 1910 .....	220,190	—	10,858,457	30	19,782	20	418,142	69

tila Tammikuun lopussa 1911.  
puoli.

6		7		8		9		10		11		12			
Ulkomaan rahaa.				Pano- ja otto- tilillä Suomen Pankissa, juoksevalla tilillä muissa pankeissa.				Postilähetyksveksleitä				Sekalaista.		Yhteensä.	
Kultarahaa.		Munna metalli- rahaa ja sete- leitä.						Suomen Pan- kin.		Yksityispank- kien.					
15,346	35	172,676	12	146,705	36	8,808	75	24,932	72	226,327	47	3,511,619	33	1	
9,858	29	131,276	32	883,198	40	7,524	92	61,458	84	3,840	29	3,873,886	69	2	
20,245	70	187,228	98	135,000	—	226	48	72,927	49	—	—	2,863,093	73	3	
12,241	87	128,184	83	53,179	21	600	—	106,101	59	107	46	1,811,816	32	4	
268	—	18,004	71	—	—	—	—	12,531	60	—	—	300,756	06	5	
4,054	28	29,710	70	—	—	—	—	30,020	20	—	—	509,231	60	6	
235	82	4,547	02	—	—	—	—	4,567	14	—	—	377,140	28	7	
1,233	98	27,536	26	10,000	—	—	—	44,045	78	5	11	461,518	87	8	
800	90	13,330	78	75,844	19	—	—	—	—	603	74	273,540	49	9	
103	—	11,915	75	—	—	—	—	16,486	61	3,227	60	180,012	70	10	
—	—	2,519	69	985	23	—	—	3,149	40	—	—	38,791	72	11	
—	—	—	—	75,000	—	—	—	—	—	—	—	77,225	87	12	
<b>64,388</b>	<b>19</b>	<b>726,931</b>	<b>16</b>	<b>1,379,912</b>	<b>30</b>	<b>17,160</b>	<b>15</b>	<b>376,221</b>	<b>37</b>	<b>234,111</b>	<b>67</b>	<b>14,288,633</b>	<b>66</b>	<b>13</b>	
50,229	75	682,967	03	1,179,081	40	824	13	913,126	02	10,339	86	16,967,992	55	14	
25,068	21	571,886	30	2,706,895	05	34,522	20	559,739	30	211,240	34	15,625,923	59	15	

## Taulu 2. (Jatk.). Yksityispankkien

## Debet-

Pankin nimi.		13		14		15		16	
		Ulkomaisia kirjeenvaihtajia.		Ulkomaisia vekseleitä.		Kotimaisia vekseleitä.		Lainoja.	
1	Suomen Yhdyspankki .....	7,209,134	34	4,188,118	01	76,122,423	94	64,289,873	59
2	Kansallis-Osake-Pankki .....	2,694,367	75	5,572,566	24	73,132,238	17	30,009,970	68
3	Pohjoismaiden Osakepankki kauppa- ja teollisuutta varten.....	2,336,226	21	3,436,223	90	55,399,709	42	32,373,250	60
4	Waasan Osakepankki .....	1,025,021	02	1,622,338	92	27,506,880	14	16,441,256	79
5	Privatbanken i Helsingfors, Aktie- bolag .....	226,027	95	345,012	64	12,625,539	34	23,554,699	17
6	Turun Osakepankki .....	1,217,625	92	317,660	49	6,085,532	39	4,448,890	83
7	Tampereen Osake-Pankki .....	63,743	36	260,720	86	5,514,772	46	4,231,636	09
8	Suomen Kauppapankki, Osakeyhtiö..	535,369	21	43,845	57	3,960,409	72	2,596,100	—
9	Uudenmaan Osakepankki .....	123,435	42	14,698	94	3,716,177	41	2,648,332	48
10	Nykarleby Aktiebank .....	—	—	9,766	54	2,265,736	10	1,097,850	—
11	Landtmannabanken, Aktiebolag ....	11,060	21	14,323	46	477,744	28	619,745	—
12	Säästöpankkien Keskus-Osake-Pankki	—	—	—	—	—	—	1,404,600	—
13	<b>Yhteensä</b>	<b>15,447,011</b>	<b>39</b>	<b>15,825,275</b>	<b>57</b>	<b>260,807,163</b>	<b>37</b>	<b>183,716,205</b>	<b>23</b>
14	Joulukuu 1910 .....	16,413,769	99	17,858,512	38	264,979,832	52	177,211,950	31
15	Tammikuu 1910 .....	12,579,229	31	11,375,591	63	254,148,870	82	163,226,375	44



tila tammikuun lopussa 1911.  
puoli.

17		18		19		20		21		22		
Kassakreditiiveja.		Kotimaisia kirjenvaihtajia.		Obligatsioneja.				Osakkeita.		Muiden pankkien talletustodistuksia.		
				Ulkomaan rahassa.		Suomen rahassa.						
28,550,354	70	29,353,425	19	5,495,401	03	1,368,350	—	943,186	—	30,000	—	1
44,108,616	42	12,347,090	73	1,555,186	70	838,476	30	2,343,386	92	80,912	02	2
19,659,161	67	28,340,136	84	5,180,490	75	3,289,790	—	193,808	—	114,487	64	3
8,011,530	11	3,061,383	82	816,713	02	804,415	—	84,454	—	700	—	4
7,857,504	55	5,117,388	67	198,948	15	2,945,920	—	624,438	—	—	—	5
3,752,691	42	5,564,171	46	—	—	994,150	—	13,050	—	5,642	09	6
4,512,605	09	457,699	19	1,376,892	48	140,107	50	36,626	—	108,508	12	7
6,896,861	99	1,959,257	82	—	—	—	—	126,000	—	46,021	94	8
2,363,746	72	—	—	618,200	—	219,385	—	2,000	—	—	—	9
537,308	56	—	—	—	—	40,000	—	182,425	—	16,300	50	10
699,192	83	265,390	29	—	—	—	—	—	—	53,340	02	11
—	—	391,482	69	—	—	—	—	—	—	—	—	12
<b>126,949,574</b>	<b>06</b>	<b>86,857,426</b>	<b>70</b>	<b>15,241,332</b>	<b>13</b>	<b>10,640,593</b>	<b>80</b>	<b>4,549,373</b>	<b>92</b>	<b>455,912</b>	<b>33</b>	<b>13</b>
126,723,596	36	84,125,791	71	15,381,488	89	10,702,653	80	4,534,473	92	454,778	89	14
114,886,597	59	85,225,439	10	16,342,579	85	12,735,144	38	4,004,126	40	941,846	90	15

**Taulu 2. (Jatk.). Yksityispankkien Debet-**

	Pankin nimi.	23		24		25		26	
		Palkkauksia.		Muita kulun- keja.		Korkoja.		Kiintei- Pankkitarkoi- tukseen.	
1	Suomen Yhdyspankki .....	68,138	85	12,955	—	2,339,106	24	2,586,703	77
2	Kansallis-Osake-Pankki .....	65,640	58	21,066	01	524,466	78	4,956,235	78
3	Pohjoismaiden Osakepankki kauppaa ja teollisuutta varten .....	75,222	75	13,342	71	1,378,765	13	3,845,000	—
4	Waasan Osakepankki .....	31,226	63	11,130	92	7,910	74	2,012,000	—
6	Privatbanken i Helsingfors, Aktie- bolag .....	9,550	—	4,525	73	615,672	13	1,000,000	—
6	Turun Osakepankki .....	8,132	64	2,694	49	368,428	59	929,379	31
7	Tampereen Osake-Pankki .....	8,831	65	2,998	75	239,903	92	806,139	39
8	Suomen Kauppapankki, Osakeyhtiö..	14,703	28	857	94	248,291	93	—	—
9	Uudenmaan Osakepankki .....	8,999	12	1,635	95	192,189	—	400,000	—
10	Nykarleby Aktiebank .....	1,626	67	514	43	27,142	98	50,000	—
11	Landtmannabanken, Aktiebolag ....	2,779	44	549	86	20,145	53	—	—
12	Säästöpankkien Keskus-Osake-Pankki	795	—	675	—	34	28	—	—
13	<b>Yhteensä</b>	<b>295,646</b>	<b>61</b>	<b>72,976</b>	<b>79</b>	<b>5,962,057</b>	<b>25</b>	<b>16,585,458</b>	<b>25</b>
14	Joulukuu 1910 .....	—	—	—	—	5,123,427	98	16,504,934	69
15	Tammikuu 1910 .....	281,097	13	88,022	44	1,202,047	37	15,844,143	71

tila tammikuun lopussa 1911.

puoli.

27		28		29		30		31		32		
mistöjä.										Kassakreditilivien		
Muita.		Irtaimistoa.		Erinäisiä tilejä.		Hypoteekki- osasto.		Koko debetpuoli.		myönnetty määrä		
124,950	—	40,108	51	276,259	95	993,764	94	227,503,873	39	33,455,350	—	1
—	—	33,929	90	831,586	75	—	—	182,989,624	42	51,119,000	78	2
470,000	—	50,000	—	102,749	07	999,673	67	160,126,132	09	23,848,660	—	3
22,000	—	20,000	—	8,891	10	—	—	63,299,668	53	9,202,525	—	4
—	—	10,000	—	72,900	79	—	—	55,508,883	18	8,860,600	—	5
—	—	63,672	77	475,287	16	—	—	24,756,241	16	4,536,850	—	6
—	—	20,269	08	174,888	91	—	—	18,333,483	13	5,118,100	—	7
—	—	36,597	05	27,229	93	—	—	16,953,065	25	8,963,000	—	8
—	—	5,000	—	21,424	81	—	—	10,618,765	34	2,788,190	—	9
—	—	6,000	—	—	—	—	—	4,414,713	48	571,700	—	10
—	—	21,801	95	44,594	81	—	—	2,269,459	40	841,000	—	11
—	—	6,644	38	2,143	70	—	—	1,883,600	92	—	—	12
<b>616,950</b>	—	<b>314,023</b>	<b>64</b>	<b>2,037,956</b>	<b>98</b>	<b>1,993,438</b>	<b>61</b>	<b>768,657,510</b>	<b>29</b>	<b>149,304,975</b>	<b>78</b>	<b>13</b>
617,000	—	301,229	84	1,703,109	76	1,980,159	22	761,584,702	81	149,401,125	78	14
253,810	—	249,642	08	1,756,874	11	1,927,578	19	712,694,940	04	135,613,145	78	15

**Taulu 2. (Jatk.). Yksityispankkien  
Kredit-**

1		2		3		4	
Pankin nimi.		Osake-pääoma.		Vararahastot.		Eläkerahasto.	
1	Suomen Yhdyspankki .....	27,000,000	—	9,614,465	05	787,833	46
2	Kansallis-Osake-Pankki .....	10,000,000	—	10,850,000	—	443,762	53
3	Pohjoismaiden Osakepankki kauppaa ja teollisuutta varten .....	15,000,000	—	10,925,000	—	1,159,865	73
4	Waasan Osakepankki .....	5,000,000	—	5,000,000	—	223,034	81
5	Privatbanken i Helsingfors, Aktie- bolag .....	6,000,000	—	4,000,000	—	73,500	—
6	Turun Osakepankki .....	3,000,000	—	900,000	—	—	—
7	Tampereen Osake-Pankki .....	3,000,000	—	425,000	—	—	—
8	Suomen Kauppapankki, Osakeyhtiö..	4,000,000	—	247,562	60	—	—
9	Uudenmaan Osakepankki .....	1,000,000	—	750,000	—	80,000	—
10	Nykarleby Aktiebank .....	300,000	—	95,000	—	—	—
11	Landtmannabanken, Aktiebolag ....	1,000,000	—	589	74	—	—
12	Säästöpankkien Keskus-Osake-Pankki	500,000	—	7,123	48	—	—
13	<b>Yhteensä</b>	<b>75,800,000</b>	—	<b>42,814,740</b>	<b>87</b>	<b>2,767,990</b>	<b>53</b>
41	Joulukuu 1910 .....	75,800,000	—	42,867,179	92	2,722,434	—
15	Tammikuu 1910 ... ..	68,300,000	—	31,581,734	12	2,568,517	65

tila tammikuun lopussa 1911.

puoli.

5		6		7		8		9		
Käyttämättömiä voittovaroja.		Talletustili.		Säästökassatili.		Juokseva tili.		Postilähetysvek- seleitä.		
4,563,494	79	162,190,457	44	—	—	8,944,964	17	887,327	44	1
3,071,798	14	131,550,708	39	13,094,538	50	8,240,691	92	1,102,320	54	2
2,510,460	11	110,991,561	97	—	—	7,661,873	61	1,020,557	37	3
1,012,202	59	48,182,757	14	—	—	2,806,125	84	212,307	94	4
1,667,282	79	19,547,800	54	15,439,841	46	1,880,633	95	128,171	86	5
685,266	62	13,046,398	99	1,246,062	03	1,730,084	65	240,038	17	6
400,100	22	10,410,956	21	877,792	08	576,740	61	69,483	50	7
292,704	27	9,595,843	73	941,854	—	1,415,638	15	169,029	11	8
189,994	71	6,687,358	47	1,387,164	55	288,404	26	17,526	12	9
57,677	47	3,497,237	15	369,616	30	35,280	06	21,510	99	10
5,307	66	892,789	41	103,670	33	211,151	83	14,418	55	11
21,458	86	1,346,367	21	—	—	2,683	28	—	—	12
<b>14,477,748</b>	<b>23</b>	<b>517,940,236</b>	<b>65</b>	<b>33,460,539</b>	<b>25</b>	<b>33,794,272</b>	<b>33</b>	<b>3,882,691</b>	<b>59</b>	<b>13</b>
14,488,398	10	511,112,459	81	33,036,669	54	33,913,695	54	5,034,583	17	14
14,952,259	69	494,235,804	51	29,712,184	01	32,664,760	84	3,168,565	42	15

**Taulu 2. (Jatk.). Yksityispankkien  
Kredit-**

Pankin nimi.	10		11		12	
	Kirjeenvaihtajia.				Rediskontattuja veksleitä.	
	Ulkomaisia.		Kotimaisia.			
1 Suomen Yhdyspankki .....	1,626,680	25	8,432,006	06	—	—
2 Kansallis-Osake-Pankki .....	1,621,933	89	1,628,379	64	—	—
3 Pohjoismaiden Osakepankki kauppaa ja teollisuutta varten .....	4,296,605	04	793,666	24	2,775,000	—
4 Waasan Osakepankki .....	230,569	23	136,601	10	—	—
5 Privatbanken i Helsingfors, Aktiebolag ..	3,832,215	62	1,815,428	67	320,326	11
6 Turun Osakepankki .....	181,947	79	455,441	20	2,239,630	14
7 Tampereen Osake-Pankki .....	285,666	86	1,034,968	67	270,192	45
8 Suomen Kauppapankki, Osakeyhtiö .....	57,204	75	37,281	08	—	—
9 Uudenmaan Osakepankki .....	—	—	—	—	—	—
10 Nykarleby Aktiebank .....	—	—	90	71	—	—
11 Landtmannabanken, Aktiebolag .....	—	—	—	—	3,760	42
12 Säästöpankkien Keskus-Osake-Pankki ....	—	—	5,876	82	—	—
13 <b>Yhteensä</b>	<b>12,132,823</b>	<b>43</b>	<b>14,339,740</b>	<b>19</b>	<b>5,008,909</b>	<b>12</b>
14 Joulukuu 1910.....	15,894,546	43	5,605,903	40	5,973,976	13
15 Tammikuu 1910 .....	14,685,335	21	11,761,877	15	2,432,921	43

1) Tähän sisältyvät myös pankin ulkona olevat omat setelit Smk 30,180: —.

tila tammikuun lopussa 1911.  
puoli.

13		14		15		16		17		18		19		
Lainoja.				Nostamattomia osinkoja.	Korkoja ja provisioineja.	Erinäisiä tilejä.	Perittäviksi jätetyistä vekseleistä saatua.	Koko kreditpuoli.						
Pankkikiinteistöjä vastaan.		Muita.												
—	—	—	—	6,329	—	2,977,424	62	<sup>1)</sup> 100,029	89	372,861	22	227,503,873	39	1
—	—	—	—	5,894	—	1,038,190	84	40,189	59	301,216	44	182,989,624	42	2
—	—	150,000	—	16,318	—	2,002,393	91	369,119	82	453,710	29	160,126,132	09	3
—	—	—	—	140	—	344,286	45	52,205	07	99,438	36	63,299,668	53	4
271,181	76	—	—	323	—	531,378	13	799	29	—	—	55,508,883	18	5
—	—	700,000	—	1,090	—	316,524	70	—	—	13,756	87	24,756,241	16	6
67,717	99	585,100	—	2,426	50	209,471	86	115,718	22	2,147	96	18,333,483	13	7
—	—	—	—	6,998	—	180,856	75	140	—	7,952	81	16,953,065	25	8
—	—	—	—	540	—	211,919	37	656	—	5,201	86	10,618,765	34	9
—	—	—	—	952	—	37,348	80	—	—	—	—	4,414,713	48	10
—	—	—	—	—	—	22,994	95	14,776	51	—	—	2,269,459	40	11
—	—	—	—	—	—	91	27	—	—	—	—	1,883,600	92	12
<b>338,899</b>	<b>75</b>	<b>1,435,100</b>	—	<b>41,010</b>	<b>50</b>	<b>7,872,881</b>	<b>65</b>	<b>693,634</b>	<b>39</b>	<b>1,256,285</b>	<b>81</b>	<b>768,657,510</b>	<b>29</b>	<b>13</b>
338,899	75	6,053,804	63	43,702	—	6,550,322	19	760,948	24	1,387,179	96	761,584,702	81	14
342,284	60	725,000	—	38,439	50	3,476,051	64	940,793	70	1,108,410	57	712,694,940	04	15

Taulu 3. Yksityispankkien protestatut vekselit sekä lainhausta

1 Pankin nimi.	2 3 4 5 6 7 8 9 Protestattuja vekseleitä.											
	Kotimaisia.						Ulkomaisia.					
	Kuukauden kuluessa protestattu.			Kuukauden lopussa jällellä maksamatta.			Kuukauden kuluessa protestattu.			Kuukauden lopussa jällellä maksamatta.		
	Kpl.	<i>Smf.</i>		Kpl.	<i>Smf.</i>		Kpl.	<i>Smf.</i>		Kpl.	<i>Smf.</i>	
Suomen Yhdyspankki .....	62	78,023	68	148	104,689	74	5	6,534	75	2	4,996	85
Kansallis-Osake-Pankki .....	122	96,642	53	421	396,632	17	9	22,111	68	2	850	44
Pohjoismaiden Osakepankki kauppaa ja teollisuutta varten	29	20,483	80	408	335,359	85	11	41,096	69	1	32,763	49
Waasan Osakepankki .....	33	32,585	80	21	405,121	81	8	2,959	85	1	349	22
Privatbanken i Helsingfors, Aktiebolag .....	—	—	—	—	—	—	—	—	—	—	—	—
Turun Osakepankki .....	2	1,975	—	1	1,900	—	—	—	—	—	—	—
Tampereen Osake-Pankki ....	8	12,219	95	8	47,000	—	—	—	—	—	—	—
Suomen Kauppapankki, Osake- yhtiö .....	3	2,658	88	2	2,350	—	—	—	—	—	—	—
Uudenmaan Osakepankki .....	3	2,075	—	3	924	—	—	—	—	—	—	—
Nykarleby Aktiebank .....	6	2,335	—	8	8,345	—	—	—	—	—	—	—
Landtmannabanken, Aktiebolag	1	3,200	—	—	—	—	—	—	—	—	—	—
Säästöpankkien Keskus-Osake- Pankki .....	—	—	—	—	—	—	—	—	—	—	—	—
<b>Yhteensä</b>	<b>269</b>	<b>252,190</b>	<b>64</b>	<b>1,020</b>	<b>1,302,322</b>	<b>57</b>	<b>33</b>	<b>72,702</b>	<b>97</b>	<b>6</b>	<b>38,960</b>	<b>—</b>
Joulukuu 1910 .....	336	646,420	16	1,355	1,497,447	13	51	78,714	08	10	8,219	45



## ja konkurssista riippuvat saatavat tammikuulla vuonna 1911.

Pankin nimi.	10	11	12	13	14	15	16	17				
	Lainhausta ja konkurssista riippuvia.											
	Vekseleitä.					Muita saatavia.						
	Kuukauden kuluessa toimenpiteen alaisiksi joutuneita.			Kuukauden lopussa selvittämättä olevia.			Kuukauden kuluessa toimenpiteen alaisiksi joutuneita.		Kuukauden lopussa selvittämättä olevia.			
	Kpl.	<i>Smc.</i>	Kpl.	<i>Smc.</i>	Kpl.	<i>Smc.</i>	Kpl.	<i>Smc.</i>	Kpl.	<i>Smc.</i>		
Suomen Yhdyspankki .....	4	11,296	50	141	101,193	99	1	15,889	89	6	92,389	89
Kansallis-Osake-Pankki .....	38	38,208	49	327	189,277	45	3	15,000	—	19	398,762	43
Pohjoismaiden Osakepankki kauppaa ja teollisuutta varten	15	14,743	80	404	366,583	34	—	—	—	5	74,085	58
Waasan Osakepankki .....	72	1,837,275	18	131	2,231,988	19	3	394,900	—	4	404,142	83
Privatbanken i Helsingfors, Aktiebolag .....	—	—	—	—	—	—	—	—	—	—	—	—
Turun Osakepankki .....	1	75	—	40	117,920	26	—	—	—	13	105,073	40
Tampereen Osake-Pankki ....	1	10,000	—	8	47,000	—	4	220,969	20	11	411,969	20
Suomen Kauppapankki, Osake- yhtiö .....	—	—	—	—	—	—	—	—	—	—	—	—
Uudenmaan Osakepankki ....	2	1,625	—	17	23,281	38	—	—	—	—	—	—
Nykarleby Aktiebank .....	—	—	—	8	8,345	—	—	—	—	—	—	—
Landtmannabanken, Aktiebolag	—	—	—	—	—	—	—	—	—	—	—	—
Säästöpankkien Keskus-Osake- Pankki .....	—	—	—	—	—	—	—	—	—	—	—	—
<b>Yhteensä</b>	<b>133</b>	<b>1,913,223</b>	<b>97</b>	<b>1,076</b>	<b>3,085,589</b>	<b>61</b>	<b>11</b>	<b>646,759</b>	<b>09</b>	<b>58</b>	<b>1,486,423</b>	<b>33</b>
Joulukuu 1910 .....	64	65,844	88	1,088	2,549,072	08	1	2,000	—	45	1,115,680	24

Taulu 4. Hypoteekkilaitosten tila tammikuun lopussa 1911.

## Debet puoli.

1	2	3	4	5	6	7	8	9
Laitoksen nimi.	Kassa.	Ulkomaista kirjeenvaihtajia.	Lainoja.	Kotimaisia kirjeenvaihtajia.	Obligatsioita.	Osakkeita.	Pankkitalletuksia.	Korkolippuja.
Suomen Hypoteekkiyhdistys <sup>1)</sup>	—	—	—	—	—	—	—	—
Osakeyhtiö Suomen Kaupunkien Hypoteekikassa.....	11,113 38	540,730 36	62,866,016 32	852,086 58	—	—	—	—
Suomen Kiinteistöpankki, Osakeyhtiö .....	963 16	—	6,488,652 19	55,782 85	—	—	—	—
Suomen kaupunki- ja maalaiskuntien keskuslainakassa, Osakeyhtiö .....	169 23	—	3,682,069 73	—	—	—	—	—
Suomen Yhdyspankki, Hypoteekiosasto .....	—	22,013 02	10,218,384 40	—	—	—	—	—
Pohjoismaiden Osakepankki kaupaa ja teollisuutta varten, Hypoteekiosasto .....	—	—	9,785,489 89	—	215,811	—	—	—
<b>Yhteensä</b>	<b>12,245 72</b>	<b>562,743 86</b>	<b>93,040,612 53</b>	<b>907,871 43</b>	<b>215,811</b>	—	—	—
Joulukuu 1910 <sup>2)</sup> .....	111,915 14	577,828 40	154,613,837 64	695,648 10	1,099,659	—	3,000,000	9,766 05
Tammikuu 1910 .....	11,299 57	537,393 48	82,359,406 67	1,457,073 61	148,669	—	539,000	—

<sup>1)</sup> Ilmoitus Suomen Hypoteekkiyhdistyksen tilasta annetaan ainoastaan puolivuositain.<sup>2)</sup> Joulukuun summiin sisältyy ilmoitus myös Suomen Hypoteekkiyhdistyksen tilasta.

Taulu 4. (Jatk.) Hypoteekkilaitosten tila tammikuun lopussa 1911.

## Debet puoli.

Laitoksen nimi.	10	11	12	13	14	15	16	17	18
	Palkkauksia.	Muita kulun- keja.	Korkoja obligationi- lainoista.	Korkoja muista lai- noista.	Obligationsi- lainain kus- tannuksia.	Kiinteistöjä.	Irtaimistoa.	Erinäisiä tiliä.	Yhteensä.
Suomen Hypoteekkiyhdistys <sup>1)</sup>	—	—	—	—	—	—	—	—	—
Osakeyhtiö Suomen Kaupun- kien Hypoteekkitikassa. ....	5,545	2,639 47	201,627 50	—	1,222,596 64	—	5,000	700,537 47	66,407,894 67
Suomen Kiinteistöpankki, Osa- keyhtiö .....	980	530 84	—	97,665 71	988	—	1,000	144	6,646,686 75
Suomen kaupunki- ja maalais- kuntien keskuslainakassa, Osakeyhtiö .....	847 93	187 82	—	—	6,907 50	—	3,218 55	90,311 81	3,783,712 57
Suomen Yhdyspankki, Hypo- teekkosasto .....	—	206 58	—	—	108,737 64	—	—	111,613 59	10,460,955 23
Pohjoismaiden Osakepankki kauppaa ja teollisuutta var- ten, Hypoteekkosasto ....	—	—	—	—	—	—	—	50,372 78	10,051,673 67
Yhteensä	7,372 93	3,564 71	201,627 50	97,665 71	1,339,209 78	—	9,218 55	952,979 65	97,350,922 89
Joulukuu 1910 <sup>2)</sup> .....	—	—	22,099,333 39	—	2,622,405 03	1,002,818 72	19,393 10	292,452 91	166,145,057 48
Tammikuu 1910 .....	5,093 93	3,973	226,065	21,610 28	1,224,948 10	—	21,372 37	940,092 83	87,495,997 81

<sup>1)</sup> Ilmoitus Suomen Hypoteekkiyhdistyksen tilasta annetaan ainoastaan puolivuositain.

<sup>2)</sup> Joulukuun summiin sisältyy ilmoitus myös Suomen Hypoteekkiyhdistyksen tilasta.

<sup>3)</sup> Siirtyviä vuotuismaksuja ja korkoja.

Taulu 4. (Jatk.). Hypoteekkilaitosten tila tammikuun lopussa 1911.

## Kredit puoli.

1 Laitoksen nimi.	2 Osakepääoma.	3 Vararahastot.	4 Eläkerahasto.	5 Käyttämättömät voittovaroja.	6 Liikkeessä olevia obligatsioita.	7 Lainoja.
Suomen Hypoteekkiyhdistys <sup>1)</sup> .....	—	—	—	—	—	—
Osakeyhtiö Suomen Kaupunkien Hypoteekikassa .....	6,000,000	1,510,659	6,150	1,048,220	56,573,000	—
Suomen Kiinteistöpankki, Osakeyhtiö .....	2,000,000	100,000	—	5,359	4,321,000	75,000
Suomen kaupunki- ja maalaiskuntien keskuslainakassa, Osakeyhtiö .....	1,080,000	—	—	—	2,572,000	—
Suomen Yhdyspankki, Hypoteekki- osasto .....	—	155,656	—	—	9,248,213	—
Pohjoismaiden Osakepankki kauppa- ja teollisuutta varten, Hypoteekki- kiosasto .....	—	—	—	—	9,052,000	—
<b>Yhteensä</b>	<b>9,080,000</b>	<b>1,766,315</b>	<b>6,150</b>	<b>1,053,579</b>	<b>81,766,213</b>	<b>75,000</b>
Joulukuun 1910 <sup>2)</sup> .....	9,080,000	5,157,067	212,586	1,523,697	145,070,213	711,114
Tammikuun 1910 .....	7,000,000	1,435,970	—	913,185	74,152,401	754,855

1) Ilmoitus Suomen Hypoteekkiyhdistyksen tilasta annetaan ainoastaan puolivuositain.

2) Joulukuun summiin sisältyy ilmoitus myös Suomen Hypoteekkiyhdistyksen tilasta.

Taulu 4. (Jatk.). Hypoteekkilaitosten tila tammikuun lopussa 1911.

## Kredit puoli.

Laitoksen nimi.	8 Nostamattomia osinkoja.	9 Vuotuismaksuja.	10 Erinkisiä tilejä.	11 Pankin tili.	12 Yhteensä.
Suomen Hypoteekkiyhdistys <sup>1)</sup> .....	—	—	—	—	—
Osakeyhtiö Suomen Kaupunkien Hypoteekikassa	—	267,589	1,002,276	—	66,407,894
Suomen Kiinteistöpankki, Osakeyhtiö .....	90,372	54,880	75	—	6,646,686
Suomen kaupunki- ja maalaiskuntien keskuslaina- kassa, Osakeyhtiö .....	—	—	131,712	—	3,783,712
Suomen Yhdyspankki, Hypoteekkosasto .....	—	—	63,320	993,764	10,460,955
Pohjoismaiden Osakepankki kauppaa ja teolli- suutta varten, Hypoteekkosasto .....	—	—	—	999,673	10,051,673
<b>Yhteensä</b>	<b>90,372</b>	<b>322,469</b>	<b>1,197,395</b>	<b>1,993,438</b>	<b>97,950,922</b>
Joulukuu 1910 <sup>2)</sup> .....	564	1,915,238	494,416	1,980,159	166,145,057
Tammikuu 1910 .....	736	238,079	1,073,192	1,927,578	87,495,997

<sup>1)</sup> Ilmoitus Suomen Hypoteekkiyhdistyksen tilasta annetaan ainoastaan puolivuositain.<sup>2)</sup> Joulukuun summiin sisältyy ilmoitus myös Suomen Hypoteekkiyhdistyksen tilasta.

Taulu 5. Postisäästöpankin liike tammikuulla vuonna 1911.

1	2		3		4		5		6		7		8		9					
	Säästökirjoja.		Kuoletettu.		Luku.		Pääomaa.		Luku.		Pääomaa.		Lisäys (+) tai vähennys (-).		Luku.		Pääomaa.			
	Uusia avattu.																			
<b>1911 tammikuulla:</b>																				
Kaupungeissa .....	970		578		3,078		87,568		1,297			86,637		1,781		+	930		81	
Maaseudulla .....	1,364		622		4,846		193,179		1,167			153,634		3,679		+	39,544		22	
<b>Koko maassa</b>	<b>2,534</b>		<b>1,200</b>		<b>7,924</b>		<b>250,747</b>		<b>2,464</b>			<b>240,271</b>		<b>5,460</b>		+	<b>40,475</b>		<b>03</b>	
1910 tammikuulla .....	1,332		1,220		5,001		244,640		2,373			252,563		2,628		+	7,943		93	
Pankin toiminnan alusta, vuonna 1887 tammikuun loppuun 1911 .....	253,420		191,969		996,755		<sup>1)</sup> 42,994,693		334,310			85,984,534		74		+	662,445		+ 7,010,158	36

<sup>1)</sup> Tähän yhteenlaskettu kasvaneet, nostamattomat korot vuosilta 1887—1909.

**Ilmoituksia säästöpankkien tilasta ja liikkeestä annetaan  
ainoastaan vuosineljänneksittäin.**





SUOMENMAAN VIRALLINEN TILASTO.

VII.

D.

# PANKKI-TILASTO.

---

SUOMEN PANKKI, YKSITYISPANKIT, HYPOTEEKKILAITOKSET,  
POSTISÄÄSTÖPANKKI JA SÄÄSTÖPANKIT.

HELMIKUU 1911.

---

JULKAISSUT KEISARILLISEN SUOMEN SENAAFIN VALTIOVARAIN-  
TOIMITUSKUNTA.



HELSINGISSÄ, 1911.

KEISARILLISEN SENAAFIN KIRJAPAINOSSA.

Taulu 1 a) Suomen Pankin

1	2	3	
<b>Varoja.</b>			
<i>Setelinannon vakuutena olevaa arvoainetta:</i>			
<b>Metallikassa:</b>			
rahaksi lyötyä kultaa: Suomen .....	16,500,740	—	
» » » Venäjän ja ulkomaan .....	4,479,786	41	
rahaksi lyömätöntä kultaa .....	996,680	68	
kultaa rahapajassa .....	285,466	23	1) 22,262,673 32
Suomen hopearahaa .....	2,668,453	25	
Pankkiseteleitä ja korkolippuja ulkomaan rahassa .....	856,727	47	
Obligatsioneja ulkomaan rahassa .....	25,276,648	69	
Konttokurantteja ulkomaalla .....	89,479,369	31	
Salkussa olevia vekseleitä ulkomaan rahassa .....	3,502,995	81	2) 121,784,194 53
(Yhteensä Smk 144,046,867: 85).			
<i>Muita varoja:</i>			
Salkussa olevia vekseleitä Suomen rahassa .....	57,957,099	39	
Hypoteekkilainoja .....	23,295,212	17	
Alkuperäisiä lainoja .....	—	—	
Kassakreditiivejä .....	4,203,661	56	3) 85,455,973 12
Rahaksi lyömätöntä hopeaa .....	28,905	93	
Hopeaa rahapajassa .....	49,752	31	
Kuparirahaa .....	91,418	77	
Obligatsioneja Suomen rahassa .....	526,504	—	
Vekseleitä ulkomaan rahassa, protestattuja .....	—	—	
» Suomen rahassa, protestattuja .....	89,663	61	
Pankkikiinteistöjä .....	2,498,464	83	
Irtaimistoa .....	100	—	
Erinäisiä tilejä .....	9,525	75	4) 3,294,335 20
<b>Varoja kaikkiaan Smk</b>	—	—	<b>232,797,176 17</b>

Tammikuun 14 p:nä  
1911.Helmikuun 15 p:nä  
1910.

1) Vastaava luku oli .....	22,200,204: 86	24,807,844: 79.
2) » » » .....	114,787,170: 24	109,302,541: 31.
3) » » » .....	90,643,958: 19	72,890,291: 55.
4) » » » .....	3,263,046: 54	3,042,119: 35.

## tila 15 p. helmikuuta 1911.

4	5	6
<b>Velkoja.</b>		
<i>Omia rahastoja ja voittovaroja:</i>		
Kantarahasto .....	25,000,000	—
Vararahasto .....	51,125,805	71
Käyttämättömiä voittovaroja.....	8,678,766	29
		<sup>1)</sup> 84,804,572 —
<i>Vaadittaessa maksettavia sitoumuksia:</i>		
Liikkeessä olevia seteleitä.....	126,410,877	—
» » postilähetyksvekseleitä .....	148,260	96
» » maksunosotuksia Pietarin konttoriin	7,611	92
Varoja pano- ja otto-tilillä:		
valtiovaraston .....	13,703,336	03
muiden .....	6,035,341	26
Konttokurantteja ulkomaalla.....	1,123,560	71
Valtiolainain vuotuismaksuja varten saatua.....	7,215	82
Erinäisiä tilejä.....	445,915	30
Perittäviksi jätetyistä vekseleistä saatua .....	110,485	17
		<sup>2)</sup> 147,992,604 17
<i>Setelinanto-oikeus:</i>		
Setelinannon vakuutena		
olevaa arvoainetta....	144,046,867: 85	
Sen lisäksi on Pankki		
oikeutettu antamaan		
seteleitä.....	<u>40,000,000: —</u>	184,046,867: 85
Poistetaan vaadittaessa		
maksettavat sitoumuk-		
set .....	147,992,604: 17	
ja myönnettyistä kas-		
sakreditiiveistä nosta-		
matta oleva määrä....	<u>1,364,938: 44</u>	149,357,542: 61
Käyttämättä oleva sete-		
linanto-oikeus.....	Smk <sup>3)</sup> 34,689,325: 24	
<b>Velkoja kaikkiaan Smk</b>	—	—
		<b>232,797,176 17</b>

Tammikuun 14 p:nä  
1911.Helmikuun 15 p:nä  
1910.

<sup>1)</sup> Vastaava luku oli .....	84,110,532: 71	76,528,558: 05.
<sup>2)</sup> » » » .....	146,783,847: 12	133,514,238: 95.
<sup>3)</sup> » » » .....	28,288,292: —	38,185,186: 34.

Taulu 1 b) Suomen Pankin

1	2	3	
<b>Varoja.</b>			
<i>Setelinannon vakuutena olevaa arvoainetta:</i>			
<b>Metallikassa:</b>			
rahaksi lyötyä kultaa: Suomen.....	16,284,860	—	
» » » Venäjän ja ulkomaan .....	4,495,092	19	
rahaksi lyömätöntä kultaa .....	996,327	49	
kultaa rahapajassa.....	285,892	65	<sup>1)</sup> 22,062,172 33
Suomen hopearahaa .....	2,638,051	95	
Pankkiseteleitä ja korkolippuja ulkomaan rahassa ....	838,431	21	
Obligatsioneja ulkomaan rahassa.....	25,276,648	69	
Konttokurantteja ulkomaalla.....	91,896,209	83	
Salkussa olevia vekseleitä ulkomaan rahassa .....	5,102,916	70	<sup>2)</sup> 125,752,258 38
(Yhteensä Smk 147,814,430: 71).			
<i>Muita varoja:</i>			
Salkussa olevia vekseleitä Suomen rahassa.....	59,312,834	35	
Hypoteekkilainoja .....	22,796,012	17	
Alkuperäisiä lainoja .....	—	—	
Kassakreditiiveja .....	3,389,834	45	<sup>3)</sup> 85,498,680 97
Rahaksi lyömätöntä hopeaa .....	28,100	43	
Hopeaa rahapajassa .....	49,752	31	
Kuparirahaa .....	89,815	16	
Obligatsioneja Suomen rahassa.....	526,504	—	
Vekseleitä ulkomaan rahassa, protestattuja.....	—	—	
» Suomen rahassa, protestattuja.....	92,263	61	
Pankkikiinteistöjä .....	2,498,464	83	
Irtaimistoa .....	100	—	
Erinäisiä tilejä .....	9,242	65	<sup>4)</sup> 3,294,242 99
<b>Varoja kaikkiaan Smk</b>	—	—	<b>236,607,354 67</b>

Tammikuun 31 p:nä      Helmikuun 28 p:nä  
1911.                              1910.

<sup>1)</sup> Vastaava luku oli .....	22,147,242: 96	24,711,742: 66.
<sup>2)</sup> » » » .....	121,234,118: 98	110,234,009: 20.
<sup>3)</sup> » » » .....	85,666,740: 65	76,239,517: 95.
<sup>4)</sup> » » » .....	3,301,248: 32	3,035,784: 57.

## tila 28 p. helmikuuta 1911.

4	5	6
<b>Velkoja.</b>		
<i>Omia rahastoja ja voittovaroja:</i>		
Kantarahasto .....	25,000,000	—
Vararahasto .....	51,125,805	71
Käyttämättömiä voittovaroja.....	8,962,332	66
		<sup>1)</sup> 85,088,138 37
<i>Vaadittaessa maksettavia sitoumuksia:</i>		
Liikkeessä olevia seteleitä.....	135,136,392	—
»    »    postilähetysvekseleitä .....	586,902	73
»    »    maksunosotuksia Pietarin konttoriin	22,644	94
Varoja pano- ja otto-tilillä:		
valtiovaraston .....	5,506,679	27
muiden .....	9,000,442	33
Konttokurantteja ulkomaalla.....	543,063	74
Valtiollainain vuotuismaksuja varten saatua.....	7,215	82
Erinäisiä tilejä.....	672,754	50
Perittäviksi jätetyistä vekseleistä saatua .....	93,120	97
		<sup>2)</sup> 151,519,216 30
<i>Setelinanto-oikeus:</i>		
Setelinannon vakuutena		
olevaa arvoinetta....	147,814,430	71
Sen lisäksi on Pankki		
oikeutettu antamaan		
seteleitä.....	40,000,000: —	187,814,430: 71
Poistetaan vaadittaessa		
maksettavat sitoumuk-		
set .....	151,519,216	30
ja myönnettyistä kas-		
sakreditiiveistä nosta-		
matta oleva määrä....	1,871,765: 55	153,390,981: 85
Käyttämättä oleva sete-		
linanto-oikeus.....	Smk <sup>3)</sup> 34,423,448	86
<b>Velkoja kaikkiaan Smk</b>	—	—
		<b>236,607,354 67</b>

Tammikuun 31 p:nä      Helmikuun 28 p:nä  
1911.                              1910.

<sup>1)</sup> Vastaava luku oli .....	84,548,082: 71	76,798,427: 06.
<sup>2)</sup> » » » .....	147,801,268: 20	137,422,627: 32.
<sup>3)</sup> » » » .....	33,987,788: 45	35,369,723: 87.

**Taulu 2. Yksityispankkien**  
**Debet-**

1	Pankin nimi.	2		3		4		5	
		K a s -							
		Suomen rahaa.				Venäjän rahaa.			
		Kultarahaa.	Muuta metalli- rahaa ja sete- leitä.			Kultarahaa.	Muuta metalli- rahaa ja sete- leitä.		
1	Suomen Yhdyspankki .....	69,150	—	3,649,528	01	30,093	71	109,497	90
2	Kansallis-Osake-Pankki .....	51,410	—	2,495,013	25	14,812	62	67,027	87
3	Pohjoismaiden Osakepankki kauppaa ja teollisuutta varten .....	52,800	—	2,096,048	74	22,238	53	71,406	69
4	Waasan Osakepankki .....	16,070	—	1,305,211	17	2,576	67	47,817	49
5	Privatbanken i Helsingfors, Aktie- bolag .....	10,250	—	479,772	14	1,066	68	13,121	30
6	Turun Osakepankki .....	11,630	—	241,284	61	2,012	93	8,040	53
7	Tampereen Osake-Pankki .....	8,000	—	281,941	82	133	33	342	86
8	Suomen Kauppapankki, Osakeyhtiö..	2,560	—	383,216	12	800	—	8,007	05
9	Uudenmaan Osakepankki .....	4,090	—	158,773	43	213	23	1,737	92
10	Nykarleby Aktiebank .....	130	—	69,561	15	—	—	1	62
11	Landtmannabanken, Aktiebolag ....	260	—	30,380	29	13	33	1,236	90
12	Säästöpankkien Keskus-Osake-Pankki	600	—	2,022	93	—	—	—	—
13	<b>Yhteensä</b>	<b>226,950</b>	<b>—</b>	<b>11,192,753</b>	<b>66</b>	<b>73,961</b>	<b>03</b>	<b>328,247</b>	<b>13</b>
14	Tammikuu 1911 .....	231,210	—	10,817,731	55	81,480	52	359,486	66
15	Helmikuu 1910 .....	265,840	—	9,643,511	63	43,785	70	498,413	93

tila helmikuun lopussa 1911.  
puoli.

6		7		8		9		10		11		12		
Ulkomaa rahaa.				Pano- ja otto- tilillä Suomen Pankissa, juoksevilla tilillä muissa pankeissa.		Postilähetysveksleitä				Sekalaista.		Yhteensä.		
Kultarahaa.		Muuta metalli- rahan ja sete- leitä.				Suomen Pan- kin.		Yksityispank- kien.						
22,341	07	172,127	64	304,138	95	—	—	26,382	98	48,265	09	4,431,525	35	1
11,326	51	141,898	19	1,667,518	51	952	15	40,083	40	2,316	53	4,492,359	03	2
19,788	16	154,913	03	190,000	—	461	80	54,669	71	—	—	2,662,326	66	3
11,271	56	124,054	74	36,810	15	2,608	40	34,192	02	213	86	1,580,826	06	4
502	—	14,075	45	—	—	—	—	60,706	74	—	—	579,494	31	5
4,639	60	25,528	12	—	—	—	—	88,703	27	—	—	381,848	06	6
235	54	7,450	94	—	—	—	—	6,041	22	—	—	304,145	71	7
2,042	87	22,814	81	—	—	—	—	19,087	89	109	60	438,638	34	8
1,474	51	12,457	52	70,063	23	—	—	—	—	6,639	99	255,449	83	9
128	75	13,471	16	—	—	—	—	15,702	21	3,227	60	102,222	49	10
—	—	2,261	34	2,937	61	—	—	—	—	—	—	37,089	47	11
—	—	—	—	84,000	—	—	—	—	—	—	—	86,622	93	12
<b>73,750</b>	<b>57</b>	<b>691,052</b>	<b>94</b>	<b>2,355,468</b>	<b>45</b>	<b>4,022</b>	<b>35</b>	<b>345,569</b>	<b>44</b>	<b>60,772</b>	<b>67</b>	<b>15,352,548</b>	<b>24</b>	<b>13</b>
64,388	19	726,931	16	1,379,912	39	17,160	15	376,221	37	234,111	67	14,288,633	66	14
41,825	30	539,994	66	768,647	81	6,483	70	654,068	82	233,886	77	12,696,458	32	15

**Taulu 2. (Jatk.). Yksityispankkien  
Debet-**

		13		14		15		16	
	Pankin nimi.	Ulkomaisia kirjeenvaihtajia.		Ulkomaisia veksleitä.		Kotimaisia veksleitä.		Lainoja.	
1	Suomen Yhdyspankki .....	8,248,928	—	3,062,972	08	76,955,389	95	65,407,423	59
2	Kansallis-Osake-Pankki .....	2,409,297	29	5,776,903	89	73,683,334	16	29,994,131	88
3	Pohjoismaiden Osakepankki kauppaa ja teollisuutta varten .....	2,847,830	16	2,904,495	63	56,236,905	58	33,009,112	02
4	Waasan Osakepankki .....	1,024,533	13	1,342,432	99	27,697,140	50	16,987,686	79
5	Privatbanken i Helsingfors, Aktie- bolag .....	390,095	83	422,643	97	13,187,931	16	23,611,538	31
6	Turun Osakepankki .....	1,085,099	30	2,261	55	6,284,657	12	4,471,817	83
7	Tampereen Osake-Pankki .....	52,399	88	258,689	22	5,458,936	43	4,234,853	59
8	Suomen Kauppapankki, Osakeyhtiö..	550,416	04	219,182	30	3,740,612	10	2,790,225	—
9	Uudenmaan Osakepankki .....	120,335	50	11,674	32	3,846,651	84	2,614,308	48
10	Nykarleby Aktiebank .....	—	—	16,514	71	2,395,320	47	1,151,975	—
11	Landtmannabanken, Aktiebolag ....	15,152	67	14,323	46	551,614	89	705,465	—
12	Säästöpankkien Keskus-Osake-Pankki	—	—	—	—	—	—	1,402,400	—
13	Yhteensä	16,744,087	80	14,032,094	12	270,038,494	20	186,380,937	49
14	Tammikuu 1911 .....	15,447,011	39	15,825,275	57	266,807,163	37	183,716,205	23
15	Helmikuu 1910 .....	10,897,821	43	9,921,274	73	257,696,224	29	165,735,276	61



tila helmikuun lopussa 1911.  
puoli.

17		18		19		20		21		22		
Kassakreditiiveja.		Kotimaisia kirj- jeuvaihtajia.		Obligatsioneja.				Osakkeita.		Muiden pankkien talletustodis- tuksia.		
				Ulkomaan rahassa.		Suomen rahassa.						
29,199,970	34	30,126,209	95	5,774,875	03	1,246,320	—	943,186	—	500,000	—	1
43,156,635	61	12,481,336	22	1,555,127	44	835,976	30	2,341,386	92	67,288	55	2
20,218,823	83	29,807,285	11	5,146,443	47	3,289,790	—	193,808	—	128,565	87	3
8,033,228	32	3,185,177	75	816,713	02	804,415	—	84,454	—	700	—	4
7,596,127	44	5,115,180	25	198,948	15	2,945,920	—	624,438	—	—	—	5
3,771,431	32	5,718,530	73	—	—	995,892	—	21,050	—	—	—	6
4,717,743	82	437,097	18	1,376,892	48	140,107	50	36,626	—	107,656	21	7
7,194,839	47	2,033,396	89	—	—	—	—	126,000	—	106,938	66	8
2,358,849	96	—	—	614,200	—	219,385	—	2,000	—	—	—	9
543,944	88	—	—	—	—	40,000	—	191,225	—	16,300	50	10
766,390	09	237,169	48	—	—	—	—	—	—	71,540	02	11
—	—	421,044	71	—	—	9,800	—	—	—	50,000	—	12
<b>127,557,985</b>	<b>08</b>	<b>89,562,428</b>	<b>27</b>	<b>15,483,199</b>	<b>59</b>	<b>10,527,605</b>	<b>80</b>	<b>4,564,173</b>	<b>92</b>	<b>1,048,989</b>	<b>81</b>	<b>13</b>
126,949,574	06	86,857,426	70	15,241,832	13	10,640,593	80	4,549,373	92	455,912	33	14
116,548,976	21	86,527,921	12	16,194,835	01	12,458,777	87	4,012,312	24	1,034,439	77	15

**Taulu 2. (Jatk.). Yksityispankkien**  
**Debet-**

	Pankin nimi.	23		24		25		26	
		Palkkauskia.		Muuta kulun- keja.		Korkoja.		Kiinteis- Pankkitarkoi- tukseen.	
1	Suomen Yhdyspankki .....	135,167	58	26,071	14	2,466,418	28	2,632,806	88
2	Kansallis-Osake-Pankki .....	131,933	14	37,704	48	647,242	27	4,872,735	78
3	Pohjoismaiden Osakepankki kauppaa ja teollisuutta varten .....	148,621	38	29,939	97	1,476,192	38	3,845,000	—
4	Waasan Osakepankki .....	61,528	26	18,994	94	4,835	74	2,012,000	—
5	Privatbanken i Helsingfors, Aktie- bolag .....	16,747	50	7,872	97	673,118	86	1,000,000	—
6	Turun Osakepankki .....	20,656	60	5,503	60	402,783	—	929,556	16
7	Tampereen Osake-Pankki .....	17,663	30	4,871	—	256,589	90	806,139	39
8	Suomen Kauppapankki, Osakeyhtiö..	29,406	57	3,185	63	265,692	39	—	—
9	Uudenmaan Osakepankki .....	15,973	24	2,677	29	198,565	62	400,000	—
10	Nykarleby Aktiebank .....	3,253	34	1,851	53	36,397	98	50,000	—
11	Landtmannabanken, Aktiebolag ....	5,543	94	1,364	20	20,875	21	—	—
12	Säästöpankkien Keskus-Osake-Pankki	1,430	—	1,445	42	34	28	—	—
13	<b>Yhteensä</b>	<b>587,924</b>	<b>85</b>	<b>141,485</b>	<b>17</b>	<b>6,448,745</b>	<b>91</b>	<b>16,548,238</b>	<b>21</b>
14	Tammikuu 1911 .....	295,646	61	72,976	79	5,962,057	25	16,585,458	25
15	Helmikuu 1910 .....	561,324	29	164,363	04	1,305,821	59	15,869,200	07

tila helmikuun lopussa 1911.

puoli.

27		28		29		30		31		32	
mistöjät.											
Muita.		Irtaimistoa.		Erinäisiä tilejä.		Hypoteekki- osasto.		Koko debetpuoli.		Kassakrediittivien myönnetty määrä	
124,960	72	40,108	51	347,080	04	3,748,341	94	235,417,755	38	33,711,550	— 1
—	—	36,755	90	984,558	62	—	—	183,504,707	48	52,103,000	78 2
470,000	—	50,000	—	439,519	80	999,673	67	163,904,333	53	21,277,860	— 3
22,000	—	20,000	—	26,685	89	—	—	63,723,352	39	9,256,025	— 4
—	—	10,000	—	123,485	26	—	—	56,503,542	01	8,704,600	— 5
—	—	64,519	77	414,192	86	—	—	24,569,799	90	4,646,010	— 6
—	—	20,307	38	170,558	83	—	—	18,401,277	82	5,185,500	— 7
—	—	36,597	05	30,877	59	—	—	17,566,008	03	9,039,100	— 8
—	—	5,000	—	11,770	63	—	—	10,676,841	71	2,789,990	— 9
—	—	6,000	—	—	—	—	—	4,555,008	90	578,700	— 10
—	—	25,081	70	39,883	43	—	—	2,491,493	56	897,000	— 11
—	—	6,644	38	2,143	70	—	—	1,981,565	42	—	— 12
<b>616,960</b>	<b>72</b>	<b>321,014</b>	<b>69</b>	<b>2,590,756</b>	<b>65</b>	<b>4,748,015</b>	<b>61</b>	<b>783,295,686</b>	<b>13</b>	<b>148,180,335</b>	<b>78 13</b>
616,950	—	314,023	64	2,037,956	98	1,993,438	61	768,657,510	29	149,304,975	78 14
153,293	38	250,825	30	2,108,009	18	1,921,347	30	716,058,501	75	136,809,340	78 15

**Taulu 2. (Jatk.). Yksityispankkien  
Kredit-**

	1	2	3	4
	Pankin nimi.	Osake-pääoma.	Vararahastot.	Eläkerahasto.
1	Suomen Yhdyspankki .....	27,000,000 —	9,614,465 05	787,833 46
2	Kansallis-Osake-Pankki .....	10,000,000 —	11,450,000 —	493,762 53
3	Pohjoismaiden Osakepankki kauppaa ja teollisuutta varten .....	15,000,000 —	10,925,000 —	1,159,865 73
4	Waasan Osakepankki .....	5,000,000 —	5,000,000 —	223,034 81
5	Privatbanken i Helsingfors, Aktie- bolag .....	6,000,000 —	4,000,000 —	73,500 —
6	Turun Osakepankki .....	3,000,000 —	900,000 —	— —
7	Tampereen Osake-Pankki .....	3,000,000 —	425,000 —	— —
8	Suomen Kauppapankki, Osakeyhtiö..	4,000,000 —	247,562 60	— —
9	Uudenmaan Osakepankki .....	1,000,000 —	750,000 —	80,000 —
10	Nykarleby Aktiebank .....	300,000 —	95,000 —	— —
11	Landtmannabanken, Aktiebolag ....	1,000,000 —	589 74	— —
12	Säästöpankkien Keskus-Osake-Pankki	500,000 —	7,123 48	— —
13	<b>Yhteensä</b>	<b>75,800,000</b> —	<b>43,414,740</b> 87	<b>2,817,996</b> 53
41	Tammikuu 1911 .....	75,800,000 —	42,814,740 87	2,767,996 53
15	Helmikuu 1910 ... ..	68,300,000 —	31,581,734 12	2,562,517 65

tila helmikuun lopussa 1911.

puoli.

5		6		7		8		9		
Käyttämättömiä voittovaroja.		Talletustili.		Säästökassatili.		Juoksevu tili.		Postilähetyk- seleitä.		
4,563,494	79	163,741,580	37	—	—	8,684,260	22	889,432	29	1
536,622	62	132,584,847	99	13,159,978	56	8,543,453	14	1,037,961	68	2
2,510,460	11	111,491,784	31	—	—	6,770,427	14	956,094	97	3
1,012,202	59	48,240,149	22	—	—	2,753,116	55	252,514	77	4
1,667,282	79	20,015,447	72	15,561,377	96	2,231,660	35	75,530	22	5
685,266	62	12,950,639	29	1,259,831	06	1,614,823	43	172,767	74	6
400,100	22	10,475,616	59	936,763	48	667,410	03	118,118	86	7
292,704	27	9,609,772	29	955,278	54	1,364,550	71	196,588	61	8
189,994	71	6,689,596	64	1,382,529	87	252,616	05	45,395	81	9
57,677	47	3,575,021	07	366,311	59	32,609	97	6,306	43	10
5,307	66	976,967	96	144,224	32	275,988	88	47,802	28	11
21,458	86	1,444,200	63	—	—	4,183	28	—	—	12
<b>11,042,572</b>	<b>71</b>	<b>521,795,924</b>	<b>08</b>	<b>33,766,295</b>	<b>38</b>	<b>33,195,099</b>	<b>75</b>	<b>3,798,513</b>	<b>66</b>	<b>13</b>
14,477,748	23	517,940,236	65	33,460,539	25	33,794,272	33	3,882,691	59	14
14,957,690	93	495,660,237	60	29,888,639	55	31,051,311	96	3,778,908	02	15

**Taulu 2. (Jatk.). Yksityispankkien  
Kredit-**

Pankin nimi.	10		11		12	
	Kirjeenvaihtajia.				Rediskontattuja vekseleitä.	
	Ulkomaisia.		Kotimaisia.			
1 Suomen Yhdyspankki .....	3,508,714	05	12,181,357	—	—	—
2 Kansallis-Osake-Pankki .....	1,540,370	38	1,277,194	50	—	—
3 Pohjoismaiden Osakepankki kauppaa ja teollisuutta varten .....	5,250,583	40	1,743,134	18	4,830,000	—
4 Waasan Osakepankki .....	233,317	36	120,227	55	—	—
5 Privatbanken i Helsingfors, Aktiebolag ..	3,986,548	94	1,248,792	85	640,616	94
6 Turun Osakepankki .....	103,679	01	450,228	84	2,597,078	68
7 Tampereen Osake-Pankki .....	287,417	12	1,098,443	84	310,768	58
8 Suomen Kauppapankki, Osakeyhtiö .....	470,982	48	178,896	99	—	—
9 Uudenmaan Osakepankki .....	4,517	67	—	—	—	—
10 Nykarleby Aktiebank .....	—	—	586	80	—	—
11 Landtmannabanken, Aktiebolag .....	—	—	—	—	—	—
12 Säästöpankkien Keskus-Osake-Pankki ....	—	—	4,399	99	—	—
13 <b>Yhteensä</b>	<b>15,386,130</b>	<b>41</b>	<b>18,303,262</b>	<b>54</b>	<b>8,378,464</b>	<b>20</b>
14 Tammikuu 1911 .....	12,132,823	43	14,339,740	19	5,608,909	12
15 Helmikuu 1910 .....	13,405,074	69	8,974,643	42	5,183,853	10

1) Tähän sisältyvät myös pankin ulkona olevat omat setelit Smk 30,180: —.

tila helmikuun lopussa 1911.

puoli.

13		14		15		16		17		18		19		
Lainoja.				Nostamattomia osinkoja.	Korkoja ja provisioineja.	Erindisiä tilejä.	Perittäviksi jätetyistä vekseleistä saattua.	Koko kredit-puoli.						
Pankkikiinteistöjä vastaan.		Muita.												
—	—	—	—	6,209	—	3,836,813	40	<sup>1)</sup> 134,097	43	469,498	32	235,417,755	38	1
—	—	—	—	549,000	—	1,731,227	86	185,017	86	415,270	36	183,504,707	48	2
—	—	—	—	15,975	—	2,473,515	73	316,573	67	460,919	29	163,904,333	53	3
—	—	—	—	70	—	518,119	96	24,625	43	345,974	15	63,723,352	39	4
271,181	76	—	—	323	—	725,876	48	809	89	4,593	11	56,503,542	01	5
—	—	400,000	—	1,090	—	399,238	24	—	—	35,156	99	24,569,799	90	6
67,717	99	173,200	—	2,349	—	272,389	45	162,592	18	3,390	48	18,401,277	82	7
—	—	—	—	6,854	—	230,392	33	313	35	12,111	86	17,566,008	03	8
—	—	—	—	496	—	272,890	81	856	—	7,948	15	10,676,841	71	9
—	—	60,000	—	952	—	60,543	57	—	—	—	—	4,555,008	90	10
—	—	—	—	—	—	31,272	03	8,506	47	834	22	2,491,493	56	11
—	—	—	—	—	—	199	18	—	—	—	—	1,981,565	42	12
<b>338,899</b>	<b>75</b>	<b>633,200</b>	—	<b>583,318</b>	—	<b>10,552,479</b>	<b>04</b>	<b>833,392</b>	<b>28</b>	<b>1,755,006</b>	<b>03</b>	<b>783,295,686</b>	<b>13</b>	<b>13</b>
338,899	75	1,435,100	—	41,010	50	7,872,881	65	693,634	39	1,256,285	81	768,657,510	29	14
342,284	60	2,490,200	—	34,541	50	5,551,394	34	738,124	59	1,557,345	68	716,058,501	75	15

Taulu 3. Yksityispankkien protestatut vekselit sekä lainhausta

1 Pankin nimi.	2 3 4 5 6 7 8 9 Protestattuja vekseleitä.											
	Kotimaisia.						Ulkomaisia.					
	Kuukauden kuluessa protestattu.			Kuukauden lopussa jällellä maksamatta.			Kuukauden kuluessa protestattu.			Kuukauden lopussa jällellä maksamatta.		
	Kpl.	<i>Smc.</i>		Kpl.	<i>Smc.</i>		Kpl.	<i>Smc.</i>		Kpl.	<i>Smc.</i>	
Suomen Yhdyspankki .....	55	37,233	34	156	111,896	86	5	9,753	41	3	8,843	84
Kansallis-Osake-Pankki .....	126	137,644	17	434	397,539	39	10	67,896	86	2	19,318	28
Pohjoismaiden Osakepankki kauppaa ja teollisuutta varten	37	27,940	02	434	326,105	12	15	32,155	93	1	25,370	—
Waasan Osakepankki .....	16	14,572	30	20	400,532	31	6	2,807	83	—	—	—
Privatbanken i Helsingfors, Aktiebolag .....	—	—	—	—	—	—	—	—	—	—	—	—
Turun Osakepankki .....	4	1,510	89	4	1,510	89	—	—	—	—	—	—
Tampereen Osake-Pankki ....	8	13,426	30	12	45,470	—	—	—	—	—	—	—
Suomen Kauppapankki, Osake- yhtiö .....	6	5,518	21	3	3,815	—	—	—	—	—	—	—
Uudenmaan Osakepankki .....	7	2,410	—	1	200	—	—	—	—	—	—	—
Nykarleby Aktiebank .....	2	1,525	—	10	9,870	—	—	—	—	—	—	—
Landtmannabanken, Aktiebolag Säästöpankkien Keskus-Osake- Pankki .....	1	3,991	57	—	—	—	—	—	—	—	—	—
Yhteensä	262	245,771	80	1,074	1,296,939	57	36	112,614	03	6	53,532	12
Tammikuu 1911 .....	269	252,199	64	1,020	1,302,322	57	33	72,702	97	6	38,960	—



## ja konkurssista riippuvat saatavat helmikuulla vuonna 1911.

Pankin nimi.	10	11	12	13	14	15	16	17				
	Lainhausta ja konkurssista riippuvia.											
	Vekseleitä.				Muita saatavia.							
	Kuukauden kuluessa toimenpiteen alaisiksi joutuneita.		Kuukauden lopussa selvittämättä olevia.		Kuukauden kuluessa toimenpiteen alaisiksi joutuneita.		Kuukauden lopussa selvittämättä olevia.					
Kpl.	<i>Smc.</i>	Kpl.	<i>Smc.</i>	Kpl.	<i>Smc.</i>	Kpl.	<i>Smc.</i>					
Suomen Yhdyspankki .....	5	2,960	—	146	103,803	99	1	7,000	—	7	93,489	89
Kansallis-Osake-Pankki .....	29	30,279	07	389	371,545	84	5	95,540	24	23	364,302	67
Pohjoismaiden Osakepankki kauppaa ja teollisuutta varten	23	16,212	13	425	342,575	12	—	—	—	5	74,085	58
Waasan Osakepankki .....	2	335	—	133	2,232,349	22	—	—	—	4	404,142	83
Privatbanken i Helsingfors, Aktiebolag .....	—	—	—	—	—	—	—	—	—	—	—	—
Turun Osakepankki .....	—	—	—	41	115,269	91	—	—	—	13	105,073	40
Tampereen Osake-Pankki ....	—	—	—	11	45,160	—	3	28,540	—	9	383,429	20
Suomen Kauppapankki, Osake- yhtiö .....	—	—	—	—	—	—	—	—	—	—	—	—
Uudenmaan Osakepankki ....	8	2,079	—	24	25,323	38	—	—	—	—	—	—
Nykarleby Aktiebank .....	—	—	—	10	9,870	—	—	—	—	—	—	—
Landtmannabanken, Aktiebolag	—	—	—	—	—	—	—	—	—	—	—	—
Säästöpankkien Keskus-Osake- Pankki .....	—	—	—	—	—	—	—	—	—	—	—	—
<b>Yhteensä</b>	<b>67</b>	<b>51,865</b>	<b>20</b>	<b>1,179</b>	<b>3,245,897</b>	<b>46</b>	<b>9</b>	<b>131,080</b>	<b>24</b>	<b>61</b>	<b>1,420,523</b>	<b>57</b>
Tammikuun 1911 .....	133	1,913,223	97	1,076	3,085,589	61	11	646,759	09	58	1,486,423	33

Taulu 4. Hypoteekkilaitosten tila helmikuun lopussa 1911.

## Debet puoli.

1	2	3	4	5	6	7	8	9
Laitoksen nimi.	Kassa.	Ulkomaisia kirjeenvaihtajia.	Lainoja.	Kotimaisia kirjeenvaihtajia.	Obligatit- neja.	Osakkeita.	Pankkitalle- tuksia.	Korkolippuja.
Suomen Hypoteekkiyhdistys <sup>1)</sup>	—	—	—	—	—	—	—	—
Osakeyhtiö Suomen Kaupun- kien Hypoteekikassa.....	5,446 03	555,973 60	63,040,366 32	638,047 79	—	—	—	—
Suomen Kiinteistöpankki, Osa- keyhtiö .....	651 84	—	6,833,221 69	498 75	—	—	—	—
Suomen kaupunki- ja maalais- kuntien keskuslainakassa, Osakeyhtiö .....	24 29	—	3,679,175 18	—	—	—	—	—
Suomen Yhdyspankki, Hypo- teekkosasto .....	—	22,013 02	12,976,912 25	—	—	—	—	—
Pohjoismaiden Osakepankki kauppaa ja teollisuutta var- ten, Hypoteekkosasto .....	—	—	9,785,489 89	—	215,811	—	—	—
<b>Yhteensä</b>	<b>6,122 16</b>	<b>577,986 62</b>	<b>96,315,165 39</b>	<b>698,546 54</b>	<b>215,811</b>	—	—	—
Tammikuu 1911 .....	12,245 72	562,743 38	93,040,612 53	907,871 43	215,811	—	—	—
Helmikuu 1910 .....	1,914 15	586,773 48	83,225,998 59	786,875 05	148,669	—	569,000	—

<sup>1)</sup> Ilmoitus Suomen Hypoteekkiyhdistyksen tilasta annetaan ainoastaan puolivuosittein.

Taulu 4. (Jatk.). Hypoteekkilaitosten tila helmikuun lopussa 1911.

## Debet puoli.

	10	11	12	13	14	15	16	17	18
Laitoksen nimi.	Palkkauksia.	Muita kulun- keja.	Korkoja obligationsi- jainoista.	Korkoja muista lei- noista.	Obligationsi- lainain kus- taannuksin.	Kiinteistöjä.	Irtaimistoa.	Erinäisiä tiloja.	Yhteensä.
Suomen Hypoteekkiyhdistys <sup>1)</sup>	—	—	—	—	—	—	—	—	—
Osakeyhtiö Suomen Kaupun- kien Hypoteekikassa.....	8,100 20	3,924 66	202,150 —	—	1,219,944 80	—	5,000 —	700,459 97	66,439,413 37
Suomen Kiinteistöpankki, Osa- keyhtiö .....	1,960 —	1,656 49	—	97,665 71	—	—	1,000 —	86 50	6,936,740 98
Suomen kaupunki- ja maalais- kuntien keskuslainakassa,	1,356 26	529 47	—	—	7,132 50	—	3,218 55	119,555 03	3,810,991 28
Osakeyhtiö .....	—	363 58	—	—	108,737 64	—	—	107,505 74	13,215,532 23
Suomen Yhdyspankki, Hypo- teekkosasto .....	—	—	—	—	—	—	—	—	—
Pohjoismaiden Osakepankki kauppaa ja teollisuutta var- ten, Hypoteekkosasto ....	11,416 46	6,474 20	202,150 —	97,665 71	1,335,814 94	—	9,218 55	977,960 02	100,454,351 53
Yhteensä									
Tammikuu 1911 .....	7,372 93	3,564 71	201,627 50	97,665 71	1,339,209 78	—	9,218 55	952,979 65	97,350,922 89
Helmikuu 1910 .....	8,922 26	5,680 37	226,387 50	20,470 75	1,211,646 10	—	11,469 98	768,548 98	87,572,356 21

<sup>1)</sup> Ilmoitus Suomen Hypoteekkiyhdistyksen tilasta annetaan ainoastaan puolivuosittein.

Taulu 4. (Jatk.). Hypoteekkilaitosten tila helmikuun lopussa 1911.

## Kredit puoli.

1 Laitoksen nimi.	2 Osakepääoma.	3 Varuuhastot.	4 Eläkerahasto.	5 Käytännölliset voittovaroja.	6 Liitteessä olevia obligatioita.	7 Lainoja.
Suomen Hypoteekkiyhdistys <sup>1)</sup> .....	—	—	—	—	—	—
Osakeyhtiö Suomen Kaupunkien Hypoteekikassa .....	6,000,000	1,510,659	6,150	1,047,660	56,572,000	—
Suomen Kiinteistöpankki, Osakeyhtiö .....	2,000,000	100,000	—	5,359	4,341,000	416,105
Suomen kaupunki- ja maalaiskuntien keskuslainakassa, Osakeyhtiö .....	1,080,000	—	—	—	2,582,000	—
Suomen Yhdyspankki, Hypoteekki-osasto .....	—	155,656	—	—	9,248,213	—
Pohjoismaiden Osakepankki kauppa- ja teollisuutta varten, Hypoteekki-osasto .....	—	—	—	—	9,052,000	—
<b>Yhteensä</b> .....	<b>9,080,000</b>	<b>1,766,315</b>	<b>6,150</b>	<b>1,053,019</b>	<b>81,795,213</b>	<b>416,105</b>
Tammikuu 1911 .....	9,080,000	1,766,315	6,150	1,053,579	81,766,213	75,000
Helmikuu 1910 .....	7,000,000	1,455,970	—	822,977	74,185,401	830,100

1) Ilmoitus Suomen Hypoteekkiyhdistyksen tilasta annetaan ainoastaan puolivuosittain.

Taulu 4. (Jatk.). Hypoteekkilaitosten tila helmikuun lopussa 1911.

Kredit puoli.

Laitoksen nimi.	8 Nostamattomia osinkoja.	9 Vuotuismaksuja.	10 Erinisiä tilejä.	11 Pankin tili.	12 Yhteensä.
Suomen Hypoteekkiyhdistys <sup>1)</sup> .....	—	—	—	—	—
Osakeyhtiö Suomen Kaupunkien Hypoteekkiassa	—	299,771	1,003,172	—	66,439,413
Suomen Kiinteistöpankki, Osakeyhtiö .....	15,702	—	58,573	—	6,936,740
Suomen kaupunki- ja maalaiskuntien keskuslaina- kassa, Osakeyhtiö .....	—	—	148,991	—	3,810,991
Suomen Yhdyspankki, Hypoteekkiasto .....	—	—	63,320	3,748,341	13,215,532
Pohjoismaiden Osakepankki kauppa- ja teolli- suutta varten, Hypoteekkiasto .....	—	—	—	999,673	10,051,673
<b>Yhteensä</b> .....	<b>15,702</b>	<b>299,771</b>	<b>1,274,058</b>	<b>4,748,015</b>	<b>100,454,351</b>
Tammikuu 1911.....	90,372	322,469	1,197,385	1,993,438	97,350,922
Helmikuu 1910 .....	13,828	261,100	1,081,630	1,921,347	87,572,356

<sup>1)</sup> Ilmoitus Suomen Hypoteekkiyhdistyksen tilasta annetaan ainoastaan proliivuosittain.

Taulu 5. Postisäästöpankin liike helmikuulla vuonna 1911.

1	2		3		4		5		6		7		8		9
	Säästökirjoja.		Kuoletettua.		Luku.		Pääomaa.		Luku.		Pääomaa.		Lisäys (+) tai vähennys (-).		
	Uusia avattu.														
<b>1911 helmikuulla:</b>															
Kaupungeissa .....	976	501	3,475	86,564	—	1,034	93,979	57	2,441	—	7,415	57			
Maaseudulla .....	1,207	449	4,315	163,512	—	866	123,822	30	3,449	+	40,689	70			
<b>Koko maassa</b>	<b>2,183</b>	<b>950</b>	<b>7,790</b>	<b>250,076</b>	<b>—</b>	<b>1,900</b>	<b>210,801</b>	<b>87</b>	<b>5,890</b>	<b>+</b>	<b>33,274</b>	<b>13</b>			
1911 tammi—helmikuulla .....	4,717	2,150	15,714	530,823	—	4,364	457,073	84	11,350	+	73,749	16			
1910 helmikuulla .....	1,111	936	4,606	223,214	—	1,868	228,194	20	2,738	—	4,980	20			
1910 tammi—helmikuulla .....	2,443	2,176	9,607	467,854	—	4,241	480,778	13	5,366	—	12,924	13			
Pankin toiminnan alusta, vuonna 1887 helmikuun loppuun 1911 .....	255,603	192,919	1,004,545	43,244,769	10	336,210	36,201,336	61	668,335	+	7,043,432	49			

<sup>1)</sup> Tähän yhteenlaskettu kasvaneet, nostamattomat korot vuosilta 1887—1909.

SUOMENMAAN VIRALLINEN TILASTO.

VII.

D.

# PANKKI-TILASTO.

---

SUOMEN PANKKI, YKSITYISPANKIT, HYPOTEEKKILAITOKSET,  
POSTISÄÄSTÖPANKKI JA SÄÄSTÖPANKIT.

MAALISKUU 1911.

---

JULKAISSUT KEISARILLISEN SUOMEN SENAATIN VALTIOVARAIN-  
TOIMITUSKUNTA.



HELSINGISSÄ, 1911.

KEISARILLISEN SENAATIN KIRJAPAINOSSA.

## Taulu 1 a) Suomen Pankin

1	2	3	
<b>Varoja.</b>			
<i>Setelinannon vakuutena olevaa arvoainetta:</i>			
<b>Metallikassa:</b>			
rahaksi lyötyä kultaa: Suomen .....	16,293,210	—	
» » » Venäjän ja ulkomaan .....	4,548,817	04	
rahaksi lyömätöntä kultaa .....	996,327	49	
kultaa rahapajassa .....	286,172	34	<sup>1)</sup> 22,124,526 87
Suomen hopearahaa .....	2,599,151	25	
Pankkiseteleitä ja korkolippuja ulkomaan rahassa .....	1,028,131	55	
Obligatsioneja ulkomaan rahassa .....	25,262,728	69	
Konttokurantteja ulkomaalla .....	93,464,639	67	
Salkussa olevia vekseleitä ulkomaan rahassa .....	5,388,817	37	<sup>2)</sup> 127,743,468 53
(Yhteensä Smk 149,867,995: 40).			
<i>Muita varoja:</i>			
Salkussa olevia vekseleitä Suomen rahassa .....	57,152,245	43	
Hypoteekkilainoja .....	22,769,164	42	
Alkuperäisiä lainoja .....	—	—	
Kassakreditiivejä .....	2,972,154	91	<sup>3)</sup> 82,893,564 76
Rahaksi lyömätöntä hopeaa .....	26,559	45	
Hopeaa rahapajassa .....	32,052	31	
Kuparirahaa .....	103,154	71	
Obligatsioneja Suomen rahassa .....	526,504	—	
Vekseleitä ulkomaan rahassa, protestattuja .....	—	—	
» Suomen rahassa, protestattuja .....	96,263	61	
Pankkikiinteistöjä .....	2,498,464	83	
Irtaimistoa .....	100	—	
Erinäisiä tilejä .....	9,947	70	<sup>4)</sup> 3,293,046 61
<b>Varoja kaikkiaan Smk</b>	—	—	<b>230,054,606 77</b>

Helmikuun 15 p:nä  
1911.Maaliskuun 15 p:nä  
1910.

<sup>1)</sup> Vastaava luku oli .....	22,262,678: 32	24,853,921: 60.
<sup>2)</sup> » » » .....	121,784,194: 53	111,250,792: 74.
<sup>3)</sup> » » » .....	85,455,973: 12	76,194,368: 33.
<sup>4)</sup> » » » .....	3,294,335: 20	3,327,659: 57.



## tila 15 p. maaliskuuta 1911.

4	5	6	7
<b>Velkoja.</b>			
<i>Omia rahastoja ja voittovaroja:</i>			
Kantarahasto .....	25,000,000	—	
Vararahasto .....	51,125,805	71	
Käyttämättömiä voittovaroja.....	9,197,354	59	<sup>1)</sup> 85,323,160 30
<i>Vaadittaessa maksettavia sitoumuksia:</i>			
Liikkeessä olevia seteleitä.....	132,060,707	—	
» » postilähetyksvekseleitä .....	428,489	69	
» » maksunosotuksia Pietarin konttoriin	21,382	37	
Varoja pano- ja otto-tilillä:			
valtiovaraston .....	11,204,590	13	
muiden .....	5,860,193	93	
Konttokurantteja ulkomaalla.....	820,689	15	
Valtiolainain vuotuismaksuja varten saatua.....	7,215	82	
Erinäisiä tilejä.....	240,306	49	
Perittäviksi jätetyistä vekseleistä saatua .....	87,871	89	<sup>2)</sup> 150,731,446 47
<i>Setelinanto-oikeus:</i>			
Setelinannon vakuutena			
olevaa arvoainetta....	149,867,995: 40		
Sen lisäksi on Pankki			
oikeutettu antamaan			
seteleitä.....	40,000,000: —		
		189,867,995: 40	
Poistetaan vaadittaessa			
maksettavat sitoumuk-			
set .....	150,731,446: 47		
ja myönnettyistä kas-			
sakreditiiveistä nosta-			
matta oleva määrä....	2,285,945: 09		
		153,017,391: 56	
Käyttämättä oleva sete-			
linanto-oikeus.....	Smk <sup>3)</sup> 36.850,603: 84		
<b>Velkoja kaikkiaan Smk</b>	—	—	<b>236,054,606 77</b>

Helmikuun 15 p:nä      Maalikuun 15 p:nä  
1911.                      1910.

<sup>1)</sup> Vastaava luku oli .....	84,804,572: —	76,971,316: 71.
<sup>2)</sup> » » » .....	147,992,604: 17	138,655,425: 53.
<sup>3)</sup> » » » .....	34,689,325: 24	34,552,969: 34,

Taulu 1 b) Suomen Pankin

1	2	3	
<b>Varoja.</b>			
<i>Setelinannon vakuutena olevaa arvoainetta:</i>			
Metallikassa:			
rahaksi lyötyä kultaa: Suomen.....	16,117,640	—	
» » » Venäjän ja ulkomaan .....	4,593,151	82	
rahaksi lyömätöntä kultaa .....	996,504	35	
kultaa rahapajassa .....	286,497	84	1) 21,993,794 01
Suomen hopearahaa .....	2,615,599	—	
Pankkiseteleitä ja korkolippuja ulkomaan rahassa ...	1,016,976	45	
Obligatsioneja ulkomaan rahassa .....	25,261,340	69	
Konttokurantteja ulkomaalla.....	94,301,606	21	
Salkussa olevia vekseleitä ulkomaan rahassa .....	5,194,701	06	2) 128,390,223 41
(Yhteensä Smk 150,384,017: 42).			
<i>Muita varoja:</i>			
Salkussa olevia vekseleitä Suomen rahassa.....	57,677,446	26	
Hypoteekkilainoja .....	22,761,492	10	
Alkuperäisiä lainoja .....	—	—	
Kassakreditiiveja .....	2,941,025	41	3) 83,379,963 77
Rahaksi lyömätöntä hopeaa .....	25,779	06	
Hopeaa rahapajassa .....	28,652	31	
Kuparirahaa .....	107,140	54	
Obligatsioneja Suomen rahassa.....	526,504	—	
Vekseleitä ulkomaan rahassa, protestattuja.....	—	—	
» Suomen rahassa, protestattuja.....	87,004	70	
Pankkikiinteistöjä .....	2,498,464	83	
Irtaimistoa .....	100	—	
Erinäisiä tilejä .....	11,408	60	4) 3,285,054 04
<b>Varoja kaikkiaan Smk</b>	—	—	<b>237,049,035 23</b>

Helmikuun 28 p:nä  
1911.Maaliskuun 31 p:nä  
1910.

1) Vastaava luku oli .....	22,062,172: 33	24,709,430: 17.
2) » » » .....	125,752,258: 38	111,281,153: 40.
3) » » » .....	85,498,680: 97	77,326,859: 08.
4) » » » .....	3,294,242: 99	3,324,018: 53.

## tila 31 p. maaliskuuta 1911.

4	5	6	7
<b>Velkoja.</b>			
<i>Omia rahastoja ja voittovaroja:</i>			
Kantarahasto .....	25,000,000	—	
Vararahasto .....	51,125,805	71	
Käyttämättömiä voittovaroja.....	9,599,098	53	<sup>1)</sup> 85,724,904 24
<i>Vaadittaessa maksettavia sitoumuksia:</i>			
Liikkeessä olevia seteleitä.....	133,353,797	—	
»    »    postilähetyksvekseleitä .....	612,226	49	
»    »    maksunosotuksia Pietarin konttoriin	18,925	01	
Varoja pano- ja otto-tilillä:			
valtiovaraston .....	10,770,105	90	
muiden .....	5,016,003	74	
Konttokurantteja ulkomaalla.....	1,148,383	99	
Valtiolainain vuotuismaksuja varten saatua.....	7,215	82	
Erinäisiä tilejä.....	349,145	52	
Perittäviksi jätetyistä vekseleistä saatua .....	48,327	52	<sup>2)</sup> 151,324,130 99
<i>Setelinanto-oikeus:</i>			
Setelinannon vakuutena			
olevaa arvoainetta....	150,384,017: 42		
Sen lisäksi on Pankki			
oikeutettu antamaan			
seteleitä.....	40,000,000: —		190,384,017: 42
Poistetaan vaadittaessa			
maksettavat sitoumuk-			
set .....	151,324,130: 99		
ja myönnettyistä kas-			
sakreditiiveistä nosta-			
matta oleva määrä....	2,316,074: 59		153,640,205: 58
Käyttämättä oleva sete-			
linanto-oikeus.....	Smk <sup>3)</sup> 36,743,811: 84		
<b>Velkoja kaikkiaan Smk</b>	—	—	<b>237,049,035 23</b>

Helmikuun 28 p:nä  
1911.Maaliskuun 31 p:nä  
1910.

<sup>1)</sup> Vastaava luku oli .....	85,088,138: 37
<sup>2)</sup> » » » .....	151,519,216: 30
<sup>3)</sup> » » » .....	34,423,448: 86

77,331,177: 83.
139,310,283: 35.
33,972,765: 05.

**Taulu 2. Yksityispankkien  
Debet-**

1	Pankin nimi.	2		3		4		5	
		K a s -							
		Suomen rahaa.				Venäjän rahaa.			
		Kultarahaa.	Muuta metalli- rahaa ja sete- leitä.			Kultarahaa.	Muuta metalli- rahaa ja sete- leitä.		
1	Suomen Yhdyspankki .....	48,440	—	2,639,083	63	44,880	56	190,888	82
2	Kansallis-Osake-Pankki .....	60,950	—	2,683,370	08	18,639	90	146,762	14
3	Pohjoismaiden Osakepankki kauppaa ja teollisuutta varten .....	50,750	—	2,321,862	89	21,013	33	58,742	94
4	Waasan Osakepankki .....	21,520	—	1,244,275	46	2,520	—	38,915	55
5	Privatbanken i Helsingfors, Aktie- bolag .....	10,870	—	414,716	21	4,266	72	18,955	84
6	Turun Osakepankki .....	17,010	—	403,782	68	668	72	3,428	36
7	Tampereen Osake-Pankki .....	2,030	—	244,999	35	66	67	287	40
8	Suomen Kauppapankki, Osakeyhtiö..	3,170	—	510,007	50	1,506	67	12,349	52
9	Uudenmaan Osakepankki .....	3,020	—	187,747	85	266	66	2,322	66
10	Nykarleby Aktiebank .....	10	—	98,161	82	—	—	9	60
11	Landtmannabanken, Aktiebolag ....	620	—	57,411	24	120	—	1,171	76
12	Säästöpankkien Keskus-Osake-Pankki	—	—	1,154	39	—	—	—	—
13	<b>Yhteensä</b>	<b>218,390</b>	—	<b>10,806,573</b>	<b>10</b>	<b>93,949</b>	<b>23</b>	<b>473,834</b>	<b>59</b>
14	Helmikuu 1911 .....	226,950	—	11,192,753	66	73,961	08	328,247	13
15	Maaliskuu 1910 .....	245,170	—	11,781,155	77	43,427	50	521,992	12

tila maaliskuun lopussa 1911.

puoli.

6		7		8		9		10		11		12		
Kultarahaa.		Muuta metalli- rahaa ja sete- leitä.		Pano- ja otto- tilillä Suomen Pankissa, juoksevalla tilillä muissa pankeissa.		Suomen Pan- kin.		Yksityispank- kien.		Sekalaista.		Yhteensä.		
19,493	07	188,167	04	14,260	08	—	—	93,067	64	85,992	43	3,324,273	27	1
8,577	79	136,906	85	526,274	85	30,871	17	85,172	47	5,900	44	3,703,425	69	2
18,491	45	152,102	13	140,000	—	—	—	96,124	42	—	—	2,859,087	16	3
11,659	36	117,375	92	241,343	16	2,769	20	159,756	40	79	81	1,840,214	86	4
296	10	20,159	45	—	—	—	—	26,294	12	—	—	495,558	44	5
4,551	05	21,491	90	—	—	—	—	138,626	02	—	—	589,558	73	6
353	87	4,300	12	—	—	—	—	4,290	72	—	—	256,328	13	7
1,724	—	20,842	54	20,000	—	—	—	44,515	77	270	42	614,386	42	8
523	50	12,547	67	220,917	02	—	—	—	—	1,483	43	428,828	79	9
128	75	4,244	41	—	—	—	—	8,815	26	2,900	—	114,269	84	10
226	40	1,761	61	450	19	—	—	—	—	—	—	61,761	20	11
—	—	—	—	115,000	—	—	—	—	—	—	—	116,154	39	12
<b>66,025</b>	<b>34</b>	<b>679,899</b>	<b>64</b>	<b>1,278,245</b>	<b>30</b>	<b>33,640</b>	<b>37</b>	<b>656,662</b>	<b>82</b>	<b>96,626</b>	<b>53</b>	<b>14,403,846</b>	<b>92</b>	<b>13</b>
73,750	57	691,052	94	2,355,468	45	4,022	35	345,569	44	60,772	67	15,352,548	24	14
36,491	88	516,279	87	1,954,524	75	309	47	326,906	26	300,972	46	15,727,230	08	15

**Taulu 2. (Jatk.). Yksityispankkien**  
**Debet-**

	13		14		15		16		
	Pankin nimi.		Ulkomaisia kirjeenvaihtajia.	Ulkomaisia vekseleitä.	Kotimaisia vekseleitä.	Lainoja.			
1	Suomen Yhdyspankki .....	6,335,142	95	2,350,056	91	76,884,371	94	65,818,348	59
2	Kansallis-Osake-Pankki .....	2,457,459	05	5,661,631	59	74,625,693	88	30,116,564	26
3	Pohjoismaiden Osakepankki kauppaa ja teollisuutta varten .....	2,517,606	69	2,580,797	95	57,143,716	87	33,324,576	50
4	Waasan Osakepankki .....	1,067,301	68	1,558,653	24	28,187,786	21	17,108,329	22
5	Privatbanken i Helsingfors, Aktie- bolag .....	802,893	73	495,601	78	13,507,516	57	23,401,560	31
6	Turun Osakepankki .....	978,483	08	799	02	6,764,914	32	4,554,309	13
7	Tampereen Osake-Pankki .....	67,336	79	146,336	65	5,693,492	39	4,180,709	50
8	Suomen Kauppapankki, Osakeyhtiö..	798,176	21	—	—	3,880,445	86	2,631,226	80
9	Uudenmaan Osakepankki .....	74,743	31	19,296	62	3,879,393	79	2,654,438	48
10	Nykarleby Aktiebank .....	—	—	3,382	37	2,441,058	25	1,114,575	—
11	Landtmannabanken, Aktiebolag ....	1,961	92	14,323	46	749,116	68	785,830	—
12	Säästöpankkien Keskus-Osake-Pankki	—	—	—	—	—	—	1,422,400	—
13	Yhteensä	15,101,105	41	12,830,879	59	273,757,506	76	187,112,867	79
14	Helmikuu 1911 .....	16,744,087	80	14,032,094	12	270,038,494	20	186,380,937	49
15	Maaliskuu 1910 .....	8,830,162	94	10,725,693	67	258,628,954	34	168,175,895	33

## tila maaliskuun lopussa 1911.

## puoli.

17		18		19		20		21		22	
Kassakrediititvejä.		Kotimaisia kirjeenvaihtajia.		Obligatsioneja.				Osakkeita.		Muiden pankkien talletustodistuksia.	
				Ulkomaan rahassa.		Suomen rahassa.					
28,561,976	84	32,737,376	34	2,500,828	03	1,256,270	—	951,050	—	400,000	— 1
42,872,275	55	14,300,803	68	1,549,629	97	835,976	30	2,203,846	92	70,678	65 2
19,826,563	03	30,764,690	97	5,073,598	61	3,356,950	—	193,470	84	91,526	83 3
7,563,256	17	3,083,432	01	803,213	02	803,415	—	84,454	—	2,757	74 4
7,694,422	42	5,061,936	82	198,948	15	2,945,920	—	624,438	—	—	— 5
3,829,733	47	5,771,415	22	—	—	999,142	—	21,050	—	—	— 6
4,790,641	43	330,712	81	1,376,892	48	140,107	50	36,626	—	120,560	63 7
6,759,527	51	2,450,511	43	233,673	69	—	—	126,000	—	218,373	64 8
2,371,288	03	—	—	614,200	—	219,385	—	2,000	—	—	— 9
544,233	87	—	—	—	—	40,000	—	230,425	—	23,200	50 10
818,254	38	28,369	48	—	—	—	—	—	—	83,053	71 11
—	—	396,643	33	—	—	9,800	—	—	—	75,000	— 12
<b>125,032,172</b>	<b>70</b>	<b>94,925,892</b>	<b>09</b>	<b>12,350,983</b>	<b>95</b>	<b>10,606,065</b>	<b>80</b>	<b>4,473,360</b>	<b>76</b>	<b>1,085,151</b>	<b>70 13</b>
127,557,985	08	89,562,428	27	15,483,199	59	10,527,605	80	4,564,173	92	1,048,989	81 14
116,796,161	46	91,090,844	34	17,193,954	09	11,155,298	47	4,026,570	24	2,572,659	23 15

## Taulu 2. (Jatk.). Yksityispankkien

## Debet-

Pankin nimi.	23		24		25		26	
	Palkkauksia.		Muita kulun- keja.		Korkoja.		Kiinte- Pankkitarkoi- tukseen.	
1 Suomen Yhdyspankki .....	200,483	44	50,916	02	2,611,426	52	2,601,918	05
2 Kansallis-Osake-Pankki .....	198,311	57	62,932	27	752,415	39	4,874,748	28
3 Pohjoismaiden Osakepankki kauppaa ja teollisuutta varten .....	227,457	88	44,405	15	1,568,674	60	3,800,000	—
4 Waasan Osakepankki .....	94,299	89	26,838	65	—	—	2,012,000	—
5 Privatbanken i Helsingfors, Aktie- bolag .....	25,457	50	11,295	93	780,890	54	1,000,000	—
6 Turun Osakepankki .....	28,849	24	7,638	56	436,398	91	930,571	91
7 Tampereen Osake-Pankki .....	30,905	63	8,007	73	268,294	56	806,139	39
8 Suomen Kauppapankki, Osakeyhtiö..	52,047	46	8,518	07	278,154	29	—	—
9 Uudenmaan Osakepankki .....	23,647	36	4,819	17	205,110	84	400,000	—
10 Nykarleby Aktiebank .....	6,005	01	3,370	13	48,915	35	50,000	—
11 Landtmannabanken, Aktiebolag ....	8,822	77	3,057	24	22,959	10	—	—
12 Säästöpankkien Keskus-Osake-Pankki	2,025	—	2,189	25	98	41	—	—
13 Yhteensä	898,312	75	233,988	17	6,973,338	51	16,175,377	63
14 Helmikuu 1911 .....	587,924	85	141,485	17	6,448,745	91	16,548,238	21
15 Maaliskuu 1910 .....	854,604	52	283,418	50	5,858,566	74	15,801,965	04



## tila maaliskuun lopussa 1911.

## puoli.

27		28		29		30		31		32		
mistöjä.		Irtaimistoa.		Erinäisiä tilejä.		Hypoteekki- osasto.		Koko debetpuoli.		Kassakreditivien myönnetty määrä.		
Muita.												
124,977	12	16,779	76	305,563	53	2,937,574	89	229,969,334	20	34,029,250	—	1
—	—	38,901	80	695,039	53	—	—	185,020,334	38	52,330,600	78	2
470,000	—	50,000	—	126,312	24	929,388	49	164,948,823	81	24,775,860	—	3
22,000	—	20,000	—	97,485	74	—	—	64,375,437	43	9,080,025	—	4
—	—	10,000	—	21,077	03	—	—	57,077,517	22	8,724,600	—	5
25,000	—	50,907	60	327,719	57	—	—	25,316,490	76	4,668,960	—	6
—	—	20,307	38	140,180	23	—	—	18,413,579	23	5,289,600	—	7
—	—	12,263	90	94,691	29	—	—	18,157,996	57	8,352,700	—	8
—	—	5,000	—	14,824	51	—	—	10,916,975	90	2,784,490	—	9
—	—	6,000	—	—	—	—	—	4,625,435	32	622,200	—	10
—	—	26,471	10	48,730	41	—	—	2,652,711	45	988,000	—	11
—	—	6,644	38	2,143	70	—	—	2,033,098	46	—	—	12
<b>641,977</b>	<b>12</b>	<b>263,275</b>	<b>02</b>	<b>1,873,767</b>	<b>78</b>	<b>3,866,963</b>	<b>38</b>	<b>783,507,734</b>	<b>73</b>	<b>151,646,285</b>	<b>78</b>	<b>13</b>
616,960	72	321,014	69	2,590,756	65	4,748,015	61	783,295,686	13	148,189,335	78	14
153,338	38	219,132	97	1,832,646	20	1,801,657	70	731,728,754	24	137,981,440	78	15

**Taulu 2. (Jatk.). Yksityispankkien  
Kredit-**

	1	2	3	4		
	Pankin nimi.	Osake-pääoma.	Vararahastot.	Eläkerahasto.		
1	Suomen Yhdyspankki .....	27,000,000	— 10,600,000	— 805,458	46	
2	Kansallis-Osake-Pankki .....	10,000,000	— 11,450,000	— 493,762	53	
3	Pohjoismaiden Osakepankki kauppaa ja teollisuutta varten .....	15,000,000	— 11,250,000	— 1,159,865	73	
4	Waasan Osakepankki .....	5,000,000	— 4,600,000	— 223,034	81	
5	Privatbanken i Helsingfors, Aktie- bolag .....	6,000,000	— 4,200,000	— 95,000	—	
6	Turun Osakepankki .....	3,000,000	— 1,100,000	—	—	
7	Tampereen Osake-Pankki .....	3,000,000	— 500,000	—	—	
8	Suomen Kauppapankki, Osakeyhtiö..	4,000,000	— 315,671	95	—	
9	Undenmaan Osakepankki .....	1,000,000	— 800,000	— 85,000	—	
10	Nykarleby Aktiebank .....	300,000	— 120,000	—	—	
11	Landtmannabanken, Aktiebolag ....	1,000,000	— 589	74	—	
12	Säästöpankkien Keskus-Osake-Pankki	500,000	— 7,123	48	—	
13	Yhteensä	75,800,000	— 44,943,385	17	2,802,121	53
14	Helmiäkuu 1911 .....	75,800,000	— 43,414,740	87	2,817,996	53
15	Maaliskuu 1910 .....	68,300,000	— 35,298,734	75	2,677,370	65

tila maaliskuun lopussa 1911.  
puoli.

5		6		7		8		9		
Käyttämättömät voittovaroja.		Talletustili.		Säästökassatili.		Juokseva tili.		Postilähetyksveikseleitä.		
674,661	82	165,247,850	09	—	—	9,766,905	65	1,146,963	72	1
536,622	62	133,706,572	82	13,386,378	70	8,385,155	36	1,396,206	55	2
297,506	68	111,891,864	83	—	—	7,566,976	52	1,272,147	97	3
1,012,202	59	48,442,102	84	—	—	3,252,930	89	230,362	21	4
620,779	23	20,095,804	47	16,164,121	51	2,037,419	97	160,061	43	5
189,185	75	12,999,908	99	1,283,025	34	1,684,590	12	168,625	48	6
102,968	28	10,753,582	01	953,272	82	750,556	60	61,829	48	7
28,302	27	9,831,940	79	1,126,655	44	1,510,893	68	228,077	62	8
24,994	71	6,913,003	21	1,352,716	28	315,942	53	70,248	72	9
9,179	03	3,686,399	68	380,922	95	26,311	28	15,110	74	10
1,307	66	1,057,571	24	239,283	89	97,107	86	66,197	70	11
21,458	86	1,489,650	96	—	—	4,583	28	—	—	12
<b>3,519,160</b>	<b>50</b>	<b>520,116,251</b>	<b>93</b>	<b>34,886,376</b>	<b>93</b>	<b>35,309,373</b>	<b>74</b>	<b>4,815,831</b>	<b>62</b>	<b>13</b>
11,942,572	71	521,795,624	08	33,766,295	38	33,195,099	75	3,798,513	66	14
2,635,635	73	498,786,490	72	31,087,434	75	33,866,677	84	3,787,219	65	15

**Taulu 2. (Jatk.). Yksityispankkien  
Kredit-**

Pankin nimi.	10		11		12	
	Kirjeenvaihtajia.				Rediskontattuja veksleitä.	
	Ulkomaaisia.		Kotimaisia.			
1 Suomen Yhdyspankki .....	3,448,474	49	5,930,206	56	—	—
2 Kansallis-Osake-Pankki .....	1,785,565	74	675,337	93	—	—
3 Pohjoismaiden Osakepankki kauppaa ja teollisuutta varten .....	5,996,618	94	1,578,878	14	4,025,000	—
4 Waasan Osakepankki .....	339,543	96	215,057	92	—	—
5 Privatbanken i Helsingfors, Aktiebolag ..	4,181,971	31	2,171,567	88	125,232	63
6 Turun Osakepankki .....	524,857	96	926,531	95	2,313,171	66
7 Tampereen Osake-Pankki .....	251,443	22	651,814	14	438,952	91
9 Suomen Kauppapankki, Osakeyhtiö .....	724,321	04	—	—	—	—
9 Uudenmaan Osakepankki .....	—	—	—	—	—	—
10 Nykarleby Aktiebank .....	—	—	—	—	—	—
11 Landtmannabanken, Aktiebolag .....	—	—	—	—	129,276	14
12 Säästöpankkien Keskus-Osake-Pankki ....	—	—	3,662	14	—	—
13 <b>Yhteensä</b>	<b>17,252,796</b>	<b>66</b>	<b>12,153,050</b>	<b>66</b>	<b>7,031,633</b>	<b>34</b>
14 Helmikuu 1911 .....	15,386,130	41	18,303,262	54	8,378,464	20
15 Maaliskuu 1910 .....	16,001,711	61	11,586,919	40	6,121,755	15

<sup>1)</sup> Tähän sisältyvät myös pankin ulkona olevat omat setelit Smk 30,180: —.

tila maaliskuun lopussa 1911.  
puoli.

13		14		15		16		17		18		19		
Lainoja.				Nostamattomia osinkoja.	Korkoja ja provisiojeja.	Erintisiä tilejä.	Perittäviksi jätetyistä vekseleistä saatua.	Koko kredit-puoli.						
Pankkikiinteistöjä vastaan.		Muita.												
—	—	—	—	250,163	—	4,741,622	—	1) 79,195	44	277,832	97	229,969,334	20	1
—	—	—	—	71,052	—	2,724,545	10	122,822	09	286,312	94	185,020,334	38	2
—	—	500,000	—	159,422	—	3,300,298	55	569,293	71	380,950	74	164,948,823	81	3
—	—	—	—	245,990	—	736,983	19	22,360	73	54,868	29	64,375,437	43	4
271,181	76	—	—	21,227	—	932,338	04	811	99	—	—	57,077,517	22	5
—	—	600,000	—	12,460	—	509,149	48	—	—	4,984	03	25,316,490	76	6
67,717	99	238,700	—	22,810	50	371,386	71	247,118	95	1,425	62	18,413,579	23	7
—	—	—	—	32,842	—	345,132	07	1,308	55	12,851	16	18,157,996	57	8
—	—	—	—	8,878	—	343,156	59	856	—	2,179	86	10,916,975	90	9
—	—	—	—	4,604	—	82,718	24	—	—	189	40	4,625,435	32	10
—	—	—	—	—	—	46,151	06	15,226	16	—	—	2,652,711	45	11
—	—	—	—	—	—	6,619	74	—	—	—	—	2,033,098	46	12
<b>338,899</b>	<b>75</b>	<b>1,338,700</b>	—	<b>829,448</b>	<b>50</b>	<b>14,140,100</b>	<b>77</b>	<b>1,058,993</b>	<b>62</b>	<b>1,021,595</b>	<b>01</b>	<b>783,507,734</b>	<b>73</b>	<b>13</b>
338,899	75	633,200	—	583,318	—	10,552,479	04	833,392	28	1,755,696	93	783,295,686	13	14
342,284	60	2,745,900	—	611,353	50	12,734,619	90	3,932,531	19	1,212,114	80	731,728,754	24	15

Taulu 3. Yksityispankkien protestatut vekselit sekä lainhausta

1 Pankin nimi.	2 Protostatuttuja vekseleitä.											
	3 Kotimaisia.						4 Ulkomaisia.					
	5 Kuukauden kuluessa protestattu.			6 Kuukauden lopussa jällellä maksamatta.			7 Kuukauden kuluessa protestattu.			8 Kuukauden lopussa jällellä maksamatta.		
	9 Kpl.	10 Smk.	11 Kpl.	12 Smk.	13 Kpl.	14 Smk.	15 Kpl.	16 Smk.	17 Kpl.	18 Smk.		
Suomen Yhdyspankki .....	56	31,432	90	153	115,190	85	—	—	—	—	—	—
Kansallis-Osake-Pankki .....	161	203,637	76	436	423,327	27	8	61,062	—	1	9,180	32
Pohjoismaiden Osakepankki kauppaa ja teollisuutta varten	54	40,375	85	468	309,740	64	19	13,257	48	2	1,071	20
Waasan Osakepankki .....	18	6,650	—	24	379,255	49	7	3,366	—	—	—	—
Privatbanken i Helsingfors, Aktiebolag .....	—	—	—	—	—	—	—	—	—	—	—	—
Turun Osakepankki .....	1	1,255	—	1	1,255	—	—	—	—	—	—	—
Tampereen Osake-Pankki ....	5	5,385	—	12	44,230	—	—	—	—	—	—	—
Suomen Kauppapankki, Osake- yhtiö .....	8	11,579	50	10	13,840	—	—	—	—	—	—	—
Uudenmaan Osakepankki ....	4	2,250	—	23	22,862	38	—	—	—	—	—	—
Nykarleby Aktiebank .....	6	1,005	—	10	9,045	—	—	—	—	—	—	—
Landtmannabanken, Aktiebolag	—	—	—	—	—	—	—	—	—	—	—	—
Säästöpankkien Keskus-Osake- Pankki .....	—	—	—	—	—	—	—	—	—	—	—	—
<b>Yhteensä</b>	<b>313</b>	<b>303,571</b>	<b>01</b>	<b>1,137</b>	<b>1,318,746</b>	<b>63</b>	<b>34</b>	<b>77,685</b>	<b>48</b>	<b>3</b>	<b>10,251</b>	<b>52</b>
Helmikuu 1911 .....	202	245,771	80	1,074	1,296,939	57	36	112,614	03	6	53,532	12

## ja konkurssista riippuvat saatavat maaliskuulla vuonna 1911.

Pankin nimi.	10	11	12	13	14	15	16	17				
	Lainhausta ja konkurssista riippuvia.											
	Vekseleitä.				Muita saatavia.							
	Kuukauden kuluessa toimenpiteen alaisiksi joutuneita.		Kuukauden lopussa selvittämättä olevia.		Kuukauden kuluessa toimenpiteen alaisiksi joutuneita.		Kuukauden lopussa selvittämättä olevia.					
Kpl.	Smc.	Kpl.	Smc.	Kpl.	Smc.	Kpl.	Smc.	Kpl.				
Suomen Yhdyspankki .....	9	7,929	70	148	108,955	19	—	—	7	98,489	89	
Kansallis-Osake-Pankki .....	17	13,929	—	372	391,706	53	—	—	11	266,122	23	
Pohjoismaiden Osakepankki kauppaa ja teollisuutta varten	49	32,642	50	452	295,257	84	—	—	6	21,770	04	
Waasan Osakepankki .....	2	1,100	—	96	2,233,584	22	1	3,000	4	404,142	83	
Privatbanken i Helsingfors, Aktiebolag .....	—	—	—	—	—	—	—	—	—	—	—	
Turun Osakepankki .....	5	2,765	89	44	65,886	15	—	—	11	10,073	40	
Tampereen Osake-Pankki ....	—	—	—	12	44,230	—	—	—	8	367,349	20	
Suomen Kauppapankki, Osake- yhtiö .....	—	—	—	—	—	—	—	—	—	—	—	
Uudenmaan Osakepankki ....	3	1,830	—	23	21,012	38	—	—	—	—	—	
Nykarleby Aktiebank .....	—	—	—	10	9,045	—	—	—	—	—	—	
Landtmannabanken, Aktiebolag	—	—	—	—	—	—	—	—	—	—	—	
Säästöpankkien Keskus-Osake- Pankki ..	—	—	—	—	—	—	—	—	—	—	—	
<b>Yhteensä</b>	<b>85</b>	<b>60,197</b>	<b>09</b>	<b>1,157</b>	<b>3,169,677</b>	<b>31</b>	<b>1</b>	<b>3,000</b>	<b>—</b>	<b>47</b>	<b>1,167,947</b>	<b>50</b>
Helmikuu. 1911 .....	67	51,865	20	1,179	3,245,897	46	9	131,080	24	61	1,429,523	57

Taulu 4. Hypoteekkilaitosten tila maaliskuun lopussa 1911.

## Debet puoli.

1	2	3	4	5	6	7	8	9
Laitoksen nimi.	Kassa.	Ulkomaisia kirjeenvaihtajia.	Lainoja.	Kotimaisia kirjeenvaihtajia.	Obligatitointeja.	Osakkeita.	Pankkitalletuksia.	Korkolippuja.
Suomen Hypoteekkiyhdistys <sup>1)</sup>	--	--	--	--	--	--	--	--
Osakeyhtiö Suomen Kaupunkien Hypoteekikassa.....	19,410 88	1,031,242 99	65,346,796 32	25,000 --	--	--	--	--
Suomen Kiinteistöpankki, Osakeyhtiö .....	98,970 99	--	6,848,221 69	498 75	--	--	--	--
Suomen kaupunki- ja maalaiskuntien kekuslainakassa, Osakeyhtiö .....	3,032 37	--	3,871,299 22	--	--	--	--	--
Suomen Yhdyspankki, Hypoteekiosasto .....	--	22,013 02	18,000,631 92	--	3,272,547 --	--	--	--
Pohjoismaiden Osakepankki kauppaa ja teollisuutta varten, Hypoteekiosasto .....	--	--	9,837,124 98	--	133,818 --	--	--	--
<b>Yhteensä</b>	<b>131,414 24</b>	<b>1,053 256 01</b>	<b>103,904,074 13</b>	<b>25,498 75</b>	<b>3,406,365 --</b>	<b>--</b>	<b>--</b>	<b>--</b>
Helmiäkuu 1911 .....	6,122 16	577,986 62	96,315,165 33	698,546 54	215,811 --	--	--	--
Maaliskuun 1910 .....	23,851 01	417,543 50	84,648,109 53	531,686 84	193,539 --	--	99,000 --	--

<sup>1)</sup> Ilmoitus Suomen Hypoteekkiyhdistyksen tilasta annetaan aihoastaan puolivuosittein.



Taulu 4. (Jatk.). Hypoteekkilaitosten tila maaliskuun lopussa 1911.

## Debet puoli.

Laitoksen nimi.	10	11	12	13	14	15	16	17	18
	Palkkauksia.	Muita kulun- keja.	Korkoja obligationsi- lainoista.	Korkoja lainusta lai- noista.	Obligationsi- lainain kus- teannuksia.	Kiinteistöjä.	Irtaimistoa.	Erinäisiä tiloja.	Yhteensä.
Suomen Hypoteekkiyhdistys <sup>1)</sup>	—	—	—	—	—	—	—	—	—
Osakeyhtiö Suomen Kaupun- kien Hypoteekikassa.....	10,645 20	6,631 60	203,372 50	—	1,171,472 04	—	5,000 —	700,522 85	68,530,094 38
Suomen Kiinteistöpankki, Osa- keyhtiö .....	2,940 —	2,385 85	—	14,471 73	1,680 —	—	1,000 —	22 57	6,970,191 58
Suomen kaupunki- ja maalais- kuntien keskustalainakassa, Osakeyhtiö .....	2,349 75	1,157 64	61,425 —	—	9,682 50	—	1,000 —	—	3,949,946 48
Suomen Yhdyspankki, Hypo- teekkosasto .....	—	5,001 08	—	118,125 —	908,737 64	—	—	87,910 28	22,414,965 94
Pohjoismaiden Osakepankki kauppaa ja teollisuutta var- ten, Hypoteekkosasto ....	—	—	—	—	—	—	—	184,177 13	10,155,120 11
Yhteensä	15,934 95	15,176 17	264,797 50	132,596 73	2,091,572 18	—	7,000 —	972,032 83	112,010,318 49
Heimikuu 1911 .....	11,416 46	6,474 20	202,150 —	97,665 71	1,385,814 94	—	9,218 55	977,980 02	100,454,351 53
Maaliskuun 1910 .....	13,001 54	10,179 43	745,942 50	95 02	1,215,544 33	—	14,194 63	766,026 02	88,678,713 35

<sup>1)</sup> Ilmoitus Suomen Hypoteekkiyhdistyksen tilasta annetaan ainoastaan puolivuosittein.

Taulu 4. (Jatk.). Hypoteekkilaitosten tila maaliskuun lopussa 1911.

## Kredit puoli.

1 Laitoksen nimi.	2 Osakepääoma.	3 Vararahastot.	4 Eläkerahasto.	5 Käytännössä olevia voittovaroja.	6 Jiikkeessä olevia obligatsioneja.	7 Lainoja.
Suomen Hypoteekkiyhdistys <sup>1)</sup> .....	—	—	—	—	—	—
Osakeyhtiö Suomen Kaupunkien Hypoteekkitikka .....	6,000,000	1,514,940	6,150	603,045	56,572,000	302,330
Suomen Kiinteistöpankki, Osakeyhtiö .....	2,000,000	100,000	—	5,359	4,641,000	106,976
Suomen kaupunki- ja maalaiskuntien keskuslainakassa, Osakeyhtiö .....	1,090,000	12,127	—	10,800	2,712,000	—
Suomen Yhdyspankki, Hypoteekki-osasto .....	—	165,857	—	—	19,248,213	—
Pohjoismaiden Osakepankki kauppa- ja teollisuutta varten, Hypoteekki-osasto .....	—	—	—	—	9,052,000	—
<b>Yhteensä</b> .....	<b>9,090,000</b>	<b>1,792,924</b>	<b>6,150</b>	<b>619,205</b>	<b>92,225,213</b>	<b>409,306</b>
<b>Helmikuu 1911</b> .....	<b>9,080,000</b>	<b>1,766,315</b>	<b>6,150</b>	<b>1,053,019</b>	<b>81,795,213</b>	<b>416,105</b>
<b>Maaliskuu 1910</b> .....	<b>7,000,000</b>	<b>1,466,315</b>	<b>—</b>	<b>422,977</b>	<b>75,166,401</b>	<b>809,874</b>

<sup>1)</sup> Ilmoitus Suomen Hypoteekkiyhdistyksen tilasta annetaan ainoastaan puolivuosittein.

Taulu 4. (Jatk.). Hypoteekkilaitosten tila maaliskuun lopussa 1911.

Kredit puoli.

Laitoksen nimi.	8 Nostumatkomin osinkoja.	9 Vuotuismaksuja.	10 Erittäisiä tilejä.	11 Pankin tili.	12 Yhteensä.
Suomen Hypoteekkiyhdistys <sup>1)</sup> .....	—	—	—	—	—
Osakeyhtiö Suomen Kaupunkien Hypoteekikassa	12,900	755,890	2,752,837	—	68,520,004
Suomen Kiinteistöpankki, Osakeyhtiö .....	9,510	106,802	483,50	—	6,970,191
Suomen kaupunki- ja maalaiskuntien keskuslaina- kassa, Osakeyhtiö .....	15,750	—	109,269	—	3,949,946
Suomen Yhdyspankki, Hypoteekkosasto .....	—	—	63,320	2,937,574	22,414,965
Pohjoismaiden Osakepankki kauppa- ja teelli- suutta varten, Hypoteekkosasto .....	—	—	173,731	929,388	10,155,120
<b>Yhteensä</b>	<b>38,160</b>	<b>862,752</b>	<b>3,099,642</b>	<b>3,866,963</b>	<b>112,010,318</b>
Helmikuu 1911 .....	15,702	299,771	1,274,058	4,748,015	100,454,351
Maaliskuu 1910 .....	21,408	682,879	1,307,199	1,801,657	88,678,713

<sup>1)</sup> Ilmoitus Suomen Hypoteekkiyhdistyksen tilasta annetaan ainoastaan puolivuosittein.

Taulu 5. Postisäästöpankin liike maaliskuulla vuonna 1911.

1	2		3		4		5		6		7		8		9	
	Säästökirjoja.		Kuoletettu.		Luku.		Pääomaa.		Säästöpankoja.		Luku.		Pääomaa.		Lisäys (+) tai vähennys (-)	
	Uusia avattu.															
<b>1911 maaliskuulla:</b>																
Kaupungeissa .....	864		497		3,742		104,967		1,088		84,152	80	2,654		20,814	20
Maasendulla .....	1,068		517		4,547		167,152		1,098		142,935	99	3,454		24,216	01
<b>Koko maassa</b>	<b>1,927</b>		<b>1,014</b>		<b>8,289</b>		<b>272,119</b>		<b>2,181</b>		<b>227,088</b>	<b>79</b>	<b>6,108</b>		<b>45,030</b>	<b>21</b>
1911 tammi—maaliskuulla .....	6,644		3,164		24,008		802,942		6,545		684,162	63	17,458		118,779	37
1910 maaliskuulla .....	996		1,062		4,724		228,215		2,133		261,138	73	2,591		32,923	73
1910 tammi—maaliskuulla .....	3,439		3,288		14,331		696,069		6,374		741,916	86	7,957		45,847	86
Pankin toiminnan alusta, vuonna 1887 maaliskuun loppuun 1911 .....	257,530		193,933		1,012,884		43,516,888		388,391		36,428,425	40	674,443		7,088,462	70

<sup>1)</sup> Tähän yhteenlaskettu kasvaneet, nostamattomat korot vuosilta 1887—1909.

# SÄÄSTÖPANKKIEN TILA

MAALISKUUN LOPUSSA 1911.

JA

SÄÄSTÖONPANOT JA SÄÄSTÖSTÄÖTOT SÄÄSTÖPANKEISSA

VUODEN 1911 ENSIMÄISELLÄ NELJÄNNEKSELLÄ.



**Taulu 6. Säästöpankkien tila**  
**Tab. 6. Sparbankernas ställning**

D e-

1	2			3			4			5			6		
	Kassa.			Lainoja. Lån.			Obligat- sioneja. Obligationer.			Pankkien talletustodis- tuksia. Bankers de- positionsbevis.			Muita arvo- papereita. Öfriga värde- papper.		
	<i>Smf.</i>	<i>Smf.</i>	<i>pt.</i>	<i>Smf.</i>	<i>Smf.</i>	<i>pt.</i>	<i>Smf.</i>	<i>Smf.</i>	<i>pt.</i>	<i>Smf.</i>	<i>Smf.</i>	<i>pt.</i>	<i>Smf.</i>	<i>Smf.</i>	<i>pt.</i>
Kaupungit — Städer ...	1,254,094	40		132,046,762	15		3,090,298	43		7,024,682	02		596,052	56	
Maaseutu — Landsbygd	652,989	56		96,512,394	51		1,004,973	41		5,793,024	50		581,360	44	
Koko maassa — Städer och landsbygd tillsam- mans .....	1,907,083	96		228,559,156	66		4,095,271	84		12,817,706	52		1,177,413	—	

K r e-

1	2			3			4		
	Säästöpankijain saamiset. Insätkarnes till- godohafvanden.			Kantarahasto. Grundfond.			Vararahasto. Reservfond.		
	<i>Smf.</i>	<i>Smf.</i>	<i>pt.</i>	<i>Smf.</i>	<i>Smf.</i>	<i>pt.</i>	<i>Smf.</i>	<i>Smf.</i>	<i>pt.</i>
Kaupungit — Städer .....	132,260	220	83	3,014,266	06		12,032,882	30	
Maaseutu — Landsbygd .....	97,571,363	14		1,239,770	66		5,723,693	26	
Koko maassa — Städer och lands- bygd tillsammans .....	229,831,583	97		4,254,036	72		17,756,575	56	

## Maaliskuun lopussa 1911.

## vid Mars månads utgång år 1911.

b e t.

7			8			9			10			11			12			13		
Kiinteistöjt. Fastigheter.			Kulunkeja. Omkostnader.						Korkoja. Räntor.			Maksettu yleis- hyödyllisiin ja hyväntekeväi- siin tarkotuk- siin. Utbetaladt till allmännyttiga och välgörän- de ändamål.			Muita tiliin- pantuja varoja. Öfriga bokför- da tillgångar.			Yhteensä. Summa.		
Smf.	Smf.	pt.	Smf.	Smf.	pt.	Smf.	Smf.	pt.	Smf.	Smf.	pt.	Smf.	Smf.	pt.	Smf.	Smf.	pt.	Smf.	Smf.	pt.
2,564,073	09		94,945	27		—	—		1,209,737	17		—	—		274,239	36		148,154,884	45	
360,074	01		28,809	94		25,454	76		297,226	89		—	—		163,990	05		105,420,298	07	
2,924,147	10		123,755	21		25,454	76		1,506,964	06		—	—		438,229	41		253,575,182	52	

d i t.

5			6			7			8			9		
Lainoja. Lån.			Erikseen hoi- dettujen rahoja. Särskildt förval- tade medel.			Korkoja. Räntor.			Sekaluista. Diverse.			Yhteensä. Summa.		
Smf.	Smf.	pt.	Smf.	Smf.	pt.	Smf.	Smf.	pt.	Smf.	Smf.	pt.	Smf.	Smf.	pt.
806,586		61	—	—		—	—		40,928		65	148,154,884		45
885,471		01	—	—		—	—		—		—	105,420,298		07
1,692,057		62	—	—		—	—		40,928		65	253,575,182		52

**Taulu 7. Säästöönpanot ja säästöstäöt säästöpankeissa  
vuoden 1911 ensimmäisellä neljänneksellä.**

**Tab. 7. Insättningar och uttagningar vid sparbankerna  
under första kvartalet af år 1911.**

Säästöpankin paikka. Sparbankens ort.	Säästöönpanantu. Insatt.			Säästöstä otettu. Uttaget.			Lisäys (+) tahi vähennys (-). Ökning (+) eller minskning (-).		
	<i>Smy.</i>	<i>Smy.</i>	<i>pt.</i>	<i>Smy.</i>	<i>Smy.</i>	<i>pt.</i>	<i>Smy.</i>	<i>Smy.</i>	<i>pt.</i>
<b>Kaupungit — Städerna.</b>									
Uudenmaan — Nylands l. ....	2,863,651		83	2,426,598		03	+	437,053	80
Turunja Porin—Åbo och Björneborgs l.	2,441,438		68	2,154,389		47	+	287,049	21
Hämeen — Tavastehus l. ....	642,055		57	511,755		70	+	130,299	87
Viipurin — Viborgs l. ....	876,244		30	821,346		54	+	54,897	76
Mikkelin — S:t Michels l. ....	218,553		71	238,895		99	-	20,342	28
Kuopion — Kuopio l. ....	189,766		32	147,821		24	+	41,945	08
Vaasan — Vasa l. ....	753,133		63	729,595		50	+	23,538	13
Oulun — Uleåborgs l. ....	644,875		73	367,368		69	+	277,507	04
Yhteensä — Tillsammans	8,629,719		77	7,397,771		16	+	1,231,948	61
<b>Maaseutu — Landsbygden.</b>									
Uudenmaan — Nylands l. ....	267,787		34	242,150		10	+	25,637	24
Turunja Porin—Åbo och Björneborgs l.	1,895,298		29	1,488,606		90	+	406,691	39
Hämeen — Tavastehus l. ....	637,628		94	535,318		35	+	102,310	59
Viipurin — Viborgs l. ....	337,901		54	232,405		53	+	105,496	01
Mikkelin — S:t Michels l. ....	267,420		61	343,513		48	-	76,092	87
Kuopion — Kuopio l. ....	213,440		63	194,624		77	+	18,815	86
Vaasan — Vasa l. ....	1,444,958		68	1,139,549		29	+	305,409	39
Oulun — Uleåborgs l. ....	736,568		69	537,946		30	+	198,622	39
Yhteensä — Tillsammans	5,801,004		72	4,714,114		72	+	1,086,890	—
<b>Koko maa — Hela landet.</b>									
Uudenmaan — Nylands l. ....	3,131,439		17	2,668,748		13	+	462,691	04
Turunja Porin—Åbo och Björneborgs l.	4,336,736		97	3,642,996		37	+	693,740	60
Hämeen — Tavastehus l. ....	1,279,684		51	1,047,074		05	+	232,610	46
Viipurin — Viborgs l. ....	1,214,145		84	1,053,752		07	+	160,393	77
Mikkelin — S:t Michels l. ....	485,974		32	582,409		47	-	96,435	15
Kuopion — Kuopio l. ....	403,206		95	342,446		01	+	60,760	94
Vaasan — Vasa l. ....	2,198,092		31	1,869,144		79	+	328,947	52
Oulun — Uleåborgs l. ....	1,381,444		42	905,314		99	+	476,129	43
Yhteensä — Tillsammans	14,430,724		49	12,111,885		88	+	2,318,838	61



Säästöpankin paikka. Sparbankens ort.	Säästöönpantu. Insatt.			Säästöstä otettu. Uttaget.			Lisäys (+) tahi vähennys (—). Ökning (+) eller minskning (—).		
	<i>Smk.</i>	<i>Fmk.</i>	<i>pt.</i>	<i>Smk.</i>	<i>Fmk.</i>	<i>pt.</i>	<i>Smk.</i>	<i>Fmk.</i>	<i>pt.</i>
<b>Uudenmaan lääni.</b>									
<b>Nylands län.</b>									
<b>Kaupungit — Städerna.</b>									
Helsinki — Helsingfors:									
»Helsingin Säästöpankki» — »Helsingfors Sparbank» .....	1,806,009		04	1,445,679		51	+	360,329	53
Porvoo — Borgå .....	215,789		25	243,014		58	—	27,225	33
Lovisa .....	100,278		47	104,027		75	—	3,749	28
Tammisaari — Ekenäs .....	32,567		96	46,276		24	—	13,708	28
Hanko — Hangö .....	14,621		91	18,879		96	—	4,258	05
Helsinki — Helsingfors									
»Suom. Sääst. Helsingissä» .....	566,282		—	407,834		06	+	158,447	94
Helsinki — Helsingfors									
»Työväen Säästöpankki» .....	128,103		20	160,885		93	—	32,782	73
Kaupungit — Städerna	2,863,651		83	2,426,598		03	+	437,053	80
<b>Maaseutu — Landsbygden.</b>									
Tenhola — Tenala .....	1,963		83	3,143		47	—	1,179	64
Helsingin pit., sock. ....	699		20	3,120		97	—	2,421	77
Inko — Ingå .....	5,270		57	10,996		47	—	5,725	90
Lobja — Lojo .....	30,954		42	22,085		21	+	8,869	21
Mäntsälä .....	12,402		10	6,043		24	+	6,358	86
Bromarf .....	595		24	1,434		72	—	839	48
Nurmijärvi .....	9,168		32	12,013		06	—	2,844	74
Kirkkonummi — Kyrkslätt .....	10,476		06	19,190		26	—	8,714	20
Iitti .....	6,651		66	19,520		61	—	12,868	95
Nummi .....	17,694		80	11,981		94	+	5,712	86
Espoo — Esbo .....	2,109		48	3,707		15	—	1,597	67
Tuusula — Thusby .....	20,487		90	3,853		77	+	16,634	13
Siuntio — Sjundeå .....	2,655		—	603		71	+	2,051	29
Vihti .....	10,887		79	10,651		65	+	236	14
Orimattila .....	3,920		—	26,439		28	—	22,519	28
Karjalohja — Karislojo .....	2,093		25	5,699		—	—	3,605	75
Pusula .....	6,012		50	3,748		56	+	2,263	94
Sipoo — Sibbo .....	13,632		44	13,088		89	+	543	55
Jaala .....	2,531		93	3,218		48	—	686	55
Snappertuna .....	1,406		92	2,808		14	—	1,401	22
Lupträsk .....	11,735		78	16,546		75	—	4,810	97

Säästöpankin paikka. Sparbankens ort.	Säästöön pantu. Insatt.			Säästöä otettu. Uttaget.			Lisäys (+) tai vähennys (-). Ökning (+) eller minskning (-).		
	<i>Smk.</i>	<i>Smk.</i>	<i>pt.</i>	<i>Smk.</i>	<i>Smk.</i>	<i>pt.</i>	<i>Smk.</i>	<i>Smk.</i>	<i>pt.</i>
Karja — Karis .....	5,035		77	3,877		97	+	1,157	80
Pornainen — Borgnäs .....	5,603		79	3,047		78	+	2,556	01
Artjärvi — Artsjö .....	21,132		78	10,850		94	+	10,281	84
Degerby .....	1,366		77	2,260		18	—	893	41
Pyhäjärvi .....	11,218		—	4,536		80	+	6,681	20
Elinmäki .....	8,337		36	8,195		60	+	141	76
Kyrkstad .....	6,525		82	3,281		59	+	3,244	23
Sammati .....	8,506		95	458		57	+	8,048	38
Askola .....	12,847		26	2,631		52	+	10,215	74
Ruotsinpyhtää — Strömfors .....	2,522		—	1,278		82	+	1,243	18
Liljendal .....	6,141		65	1,835		—	+	4,306	65
Anjala .....	5,200		—	—		—	+	5,200	—
<b>Maaseutu — Landsbygden</b>	<b>267,787</b>		<b>34</b>	<b>242,150</b>		<b>10</b>	<b>+</b>	<b>25,637</b>	<b>24</b>
Uudenmaan l. — Nylands l.	3,131,439		17	2,668,748		13	+	462,691	04
<b>Turun ja Porin lääni.</b>									
<b>Åbo och Björneborgs län.</b>									
<b>Kaupungit. — Städerna.</b>									
Turku — Åbo									
»Turun Säästöpankki» — Sparbanken i Åbo»	1,865,053		53	1,639,025		44	+	226,028	09
Rauma — Raumo .....	49,863		58	53,760		60	—	3,897	02
Uusikaupunki — Nystad .....	34,723		44	56,560		30	—	21,836	86
Pori — Björneborg .....	84,842		01	80,536		12	+	4,305	89
Naantali — Nädendal .....	11,991		46	15,579		56	—	3,588	10
Turku — Åbo									
»Turun suom. Säästöpankki» .....	392,707		87	304,916		23	+	77,791	64
Pori — Björneborg									
»Porin suom. säästöpankki» .....	12,256		79	4,011		22	+	8,245	57
<b>Kaupungit — Städerna</b>	<b>2,441,438</b>		<b>68</b>	<b>2,154,389</b>		<b>47</b>	<b>+</b>	<b>287,049</b>	<b>21</b>
<b>Maaseutu. — Landsbygden.</b>									
Saltvik .....	44,348		60	57,360		44	—	13,011	84
Oripää .....	71,193		12	55,122		04	+	16,071	08
Perniö — Bjernå .....	63,928		82	106,795		76	—	42,866	94
Hämeenkyrö — Tavastkyro .....	30,927		72	18,426		39	+	12,501	33
Paimio — Pemar .....	25,519		64	22,627		16	+	2,892	48
Salo »Salon Säästöpankki» .....	249,095		76	107,559		41	+	141,536	35
Siikainen .....	18,359		48	15,713		35	+	2,646	13

Säästöpankin paikka. Sparbankens ort.	Säästöönpantu.			Säästöstä otettu. Uttaget.			Lisäys (+) tahi vähennys (-). Ökning (+) eller minskning (-).		
	Smf.	Fmf.	pt.	Smf.	Fmf.	pt.	Smf.	Fmf.	pt.
Lappi .....	43,455		47	58,021		78	—	14,566	31
Kokemäki — Kumo .....	104,289		94	44,461		29	+	59,828	65
Vehmaa — Vehmo .....	7,420		16	16,095		30	—	8,675	14
Kiukainen .....	23,654		57	19,188		77	+	4,465	80
Finby .....	5,318		60	7,232		46	--	1,913	86
Marttila — S:t Märten .....	37,775		88	22,830		37	+	14,945	51
Tuivassalo — Töfsala .....	12,445		26	16,680		83	--	4,235	57
Kankaanpää .....	42,277		50	9,361		31	+	32,916	19
Piikkiö .....	877		68	1,827		77	—	950	09
Ikaalinen .....	70,982		67	94,077		96	—	23,095	29
Tyrvää — Tyrvis .....	125,870		66	85,884		90	+	39,985	76
Huittinen — Hvittis .....	52,771		51	63,205		07	—	10,433	56
Kemiö — Kimito .....	59,576		58	38,201		86	+	21,374	72
Vestanfjärd .....	2,175		26	1,435		29	+	739	97
Vampula .....	9,610		66	9,203		60	+	407	06
Parkano .....	38,347		54	47,521		10	—	9,173	56
Kiikala .....	17,334		25	13,923		86	+	3,410	39
Köyliö — Kjulo .....	21,975		82	19,877		62	+	2,098	20
Kisko .....	17,507		70	10,625		93	+	6,881	77
Luvia .....	11,755		09	5,839		15	+	5,915	94
Eurajoki — Euraäminne .....	11,140		18	15,662		95	—	4,522	77
Mynämäki — Virmo .....	74,551		07	92,087		86	—	17,536	79
Lieto — Lundo .....	37,106		36	34,590		44	+	2,515	92
Laitila — Letala .....	38,666		87	49,623		86	—	10,956	99
Uusikirkko — Nykyrka .....	8,923		90	7,083		80	+	1,840	10
Kustavi — Gustafs .....	12,419		29	6,993		90	+	5,425	39
Masku .....	9,923		40	9,496		93	+	426	47
Loimaa — Loimjoki .....	5,306		—	1,791		62	+	3,514	38
Hinnerjoki .....	23,513		96	16,711		29	+	6,802	67
Lokalahi .....	14,353		99	14,816		70	—	462	71
Karkku .....	19,238		90	9,003		11	+	10,235	79
Punkalaidun .....	38,756		53	22,524		92	+	16,231	61
Rymättylä — Rimito .....	17,959		83	27,172		58	—	9,212	75
Honkilahi .....	15,501		45	10,302		55	+	5,198	90
Pyhäranta .....	12,127		42	12,640		61	—	513	19
Pyhämaa .....	2,149		95	4,965		75	—	2,815	80
Salo, »Salon kauppalan Säästöpankki» .....	26,580		01	20,153		87	+	6,426	14
Ahlainen — Hvittisbofjärd .....	11,430		54	5,837		48	+	5,593	06
Kauvatsa .....	12,383		68	26,493		57	—	14,109	89

Säästöpankin paikka. Sparbankens ort.	Säästöönpantu. Insatt.			Säästöstä otettu. Uttaget.			Lisäys (+) tahi vähennys (--). Ökning (+) eller minskning (—)		
	<i>Smc.</i>	<i>Fmg.</i>	<i>pi.</i>	<i>Smc.</i>	<i>Fmg.</i>	<i>pi.</i>	<i>Smc.</i>	<i>Fmg.</i>	<i>pi.</i>
Prunkkala .....	2,367		28	198	69		+	2,168	59
Pomarkku — Påmark .....	12,612		37	7,702	85		+	4,909	52
Kiiikka .....	43,596		32	18,061	36		+	25,534	96
Houtskari — Houtskär .....	7,425		44	5,468	85		+	1,956	59
Mouhijärvi .....	23,110		56	5,612	60		+	17,497	96
Säkylä .....	42,313		50	35,490	95		+	6,822	55
Suomusjärvi .....	24,556		—	13,730	88		+	10,825	12
Korpo .....	11,528		—	5,538	75		+	5,989	25
Merimasku .....	8,869		—	13,294	44		—	4,425	44
Lavin .....	25,452		16	9,327	86		+	16,124	30
Suoniemi .....	16,053		08	3,116	34		+	12,936	74
Sauvo .....	5,404		72	1,006	38		+	4,398	34
Nagu .....	2,574		45	374	73		+	2,199	72
Raunistula, Maarian pit. sock. »Raunistulan Yhdyskunnan Säästö.»	92		—	473	64		—	381	64
Kiikoinen .....	11,194		50	2,062	97		+	9,131	53
Pargas .....	12,820		19	3,841	27		+	8,978	92
Honkojoki .....	13,812		39	2,574	78		+	11,237	61
Noormarkku .....	9,001		33	3,255	—		+	5,746	33
Rauman maaseurakunta .....	13,262		35	100	—		+	13,162	35
Jämijärvi .....	7,640		70	20	—		+	7,620	70
Merikarvia .....	782		68	200	—		+	582	68
<b>Maaseutu — Landsbygden</b>	<b>1,895,298</b>		<b>29</b>	<b>1,488,606</b>	<b>90</b>		<b>+</b>	<b>406,691</b>	<b>39</b>
<b>Turunja Porin—Åbo och Björneborgsl.</b>	<b>4,336,736</b>		<b>97</b>	<b>3,642,996</b>	<b>37</b>		<b>+</b>	<b>693,740</b>	<b>60</b>
<b>Hämeen lääni.</b>									
<b>Tavastehus län.</b>									
<b>Kaupungit — Städerna.</b>									
Hämeenlinna — Tavastehus .....	214,402		22	227,243	72		—	12,841	50
Tampere — Tammerfors .....	321,217		75	244,421	61		+	76,796	14
Lahti »Hollolan kunnan Säästö.» ..	35,724		12	27,817	18		+	7,906	94
Hämeenlinna, Suomalainen Säästö. .	46,748		03	10,798	19		+	35,949	84
Lahti »Lahden Sp.» .....	23,963		45	1,475	—		+	22,488	45
<b>Kaupungit — Städerna</b>	<b>642,055</b>		<b>57</b>	<b>511,755</b>	<b>70</b>		<b>+</b>	<b>130,299</b>	<b>87</b>
<b>Maaseutu — Landsbygden.</b>									
Urdjala — Urdjala .....	55,854		73	50,750	54		+	5,104	19
Janakkala .....	5,406		92	11,087	24		—	5,680	32
Jämsä .....	27,363		46	47,244	54		—	19,881	08
Ruovesi .....	17,979		55	14,130	43		+	3,849	12

Säästöpankin paikka. Sparbankens ort.	Säästöön pantu. Insatt.			Säästöä otettu. Uttaget.			Lisäys (+) tahi vähennys (-). Ökning (+) eller minskning (-).		
	<i>Smy.</i>	<i>Fmy.</i>	<i>pu.</i>	<i>Smy.</i>	<i>Fmy.</i>	<i>pu.</i>	<i>Smy.</i>	<i>Fmy.</i>	<i>pu.</i>
Lempäälä .....	17,957		75	27,748		20	—	9,790	45
Hausjärvi .....	11,953		50	31,558		91	—	19,605	41
Toijala .....	8,311		71	11,684		57	—	3,372	86
Lammi .....	10,189		30	45,728		--	—	35,538	70
Loppi .....	57,895		81	27,726		99	+	30,168	82
Kuru .....	5,357		05	4,381		40	+	975	65
Somero .....	24,438		25	23,758		10	+	680	15
Korpilahti .....	11,434		79	4,282		30	+	7,152	49
Renko .....	15,407		83	6,213		69	+	9,194	14
Forssa .....	11,326		55	18,264		31	—	6,937	76
Nastola .....	5,087		25	2,386		76	+	2,700	49
Hauho .....	31,852		98	24,216		99	+	7,635	99
Pälkäne .....	14,298		45	12,542		04	+	1,756	41
Vesilahti .....	5,115		—	6,941		45	—	1,826	45
Kärkölä .....	3,016		86	5,739		12	--	2,722	26
Koski .....	5,793		53	2,563		62	+	3,229	91
Asikkala .....	41,666		34	28,783		49	+	12,882	85
Kangasala .....	2,624		63	4,104		14	—	1,479	51
Kuhmoinen .....	93,372		47	44,500		85	+	48,871	62
Tuulos .....	10,473		48	6,760		90	+	3,712	58
Padasjoki .....	20,347		88	17,060		82	+	3,287	06
Orihvesi .....	5,160		50	7,008		69	—	1,848	19
Luopioinen .....	48,869		39	24,472		80	+	24,396	59
Sahalahti .....	3,011		45	3,484		50	—	473	05
Humppila .....	5,346		88	3,039		41	+	2,307	47
Someroniemi .....	4,889		82	2,181		50	+	2,708	82
Sääksmäki .....	10,910		16	4,902		61	+	6,007	55
Wanaja .....	1,671		75	756		99	+	914	76
Längelmäki .....	12,988		54	4,802		55	+	8,185	99
Kuhmalahti .....	15,372		53	4,090		67	+	11,281	86
Kuorevesi *) .....	—		—	—		—	—	—	—
Jokioinen .....	3,153		20	150		—	+	3,003	20
Messukylä .....	517		—	114		64	+	402	36
Ypäjä .....	2,875		—	59		87	+	2,815	13
Tyrvääntö *) .....	—		—	—		—	—	—	—
Eräjärvi .....	7,816		65	94		72	+	7,721	93
Pirkkala .....	520		—	—		—	+	520	—
Maaseutu — Landsbygden	637,628		94	535,318		35	+	102,310	59
Hämeen l. — Tavastehus län	1,279,684		51	1,047,074		05	+	232,610	46

\*) Tietoja puuttuu; Uppgifter saknas.

Säästöpankin paikka. Sparbankens ort.	Säästöön pantu.			Säästöstä otettu. Uttaget.			Lisäys (+) tahi vähennys (—). Ökning (+) eller minskning (—).		
	Insatt.			Uttaget.					
	<i>Smy.</i>	<i>Fmy.</i>	<i>pi.</i>	<i>Smy.</i>	<i>Fmy.</i>	<i>pi.</i>	<i>Smy.</i>	<i>Fmy.</i>	<i>pi.</i>
<b>Viipurin lääni.</b>									
<b>Viborgs län.</b>									
<b>Kaupungit — Städerna.</b>									
Viipuri, »Viipurin Säästöpankki» — Viborg, »Viborgs Sparbank» .....	552,040	11		534,127	20		+	17,912	91
Hamina — Fredrikshamn .....	12,392	27		18,849	14		—	6,456	87
Lappeenranta — Willmanstrand ....	27,257	17		47,005	39		—	19,748	22
Sortavala .....	48,983	23		56,019	11		—	7,085	88
Kotka .....	8,714	96		6,427	63		+	2,287	33
Viipuri — Viborg, »Viipurin Suomal. Säästöpankki» .....	190,816	77		133,564	04		+	57,252	73
Käkisalmi .....	711	—		388	80		+	322	20
Kotka, »Kyminlaakson Työväen Säästöpankki» .....	5,704	51		3,590	30		+	2,114	21
Viipurin Työväen säästöpankki ....	29,674	28		21,374	93		+	8,299	35
<b>Kaupungit — Städerna</b>	<b>876,244</b>	<b>30</b>		<b>821,346</b>	<b>54</b>		<b>+</b>	<b>54,897</b>	<b>76</b>
<b>Maaseutu — Landsbygden.</b>									
Virolahti — Vederlaks .....	29,248	92		46,446	28		—	17,197	36
Säkkijärvi .....	9,770	01		25,142	14		—	15,372	13
Parikkala .....	20,365	55		12,949	38		+	7,416	17
Jääski .....	13,021	59		6,558	57		+	6,463	02
Jaakkima — Jaakimvaara .....	158	—		976	61		—	818	61
Pyhäjärvi .....	12,185	30		7,090	83		+	5,094	47
Hiitola .....	6,083	46		5,375	44		+	708	02
Korpiselkä .....	9,603	—		9,833	96		—	230	96
Soanlahti .....	71,024	—		983	17		+	70,040	83
Luumäki .....	1,670	—		2,696	72		—	1,026	72
Antrea — St. André .....	15,807	92		14,366	69		+	1,441	23
Sakkola .....	4,466	12		1,150	53		+	3,315	59
Räisälä .....	8,186	60		2,121	57		+	6,065	03
Vehkalampi .....	28,007	47		34,594	76		—	6,587	29
Koivisto .....	5,402	45		6,735	95		—	1,333	50
Muola .....	1,160	—		514	66		+	645	34
Sippola .....	57,153	93		41,077	75		+	16,076	18
Rautu .....	948	—		497	70		+	450	30
Kirvu .....	3,396	—		220	37		+	3,175	63
Metsäpirtti .....	6,268	42		2,278	41		+	3,990	01
Kivennapa .....	427	—		961	38		—	534	38

Säästöpankin paikka. Sparbankens ort.	Säästöönpantu. Insatt.			Säästöstä otettu. Uttaget.			Lisäys (+) tahi vähennys (-). Ökning (+) eller minskning (-).		
	<i>Smc.</i>	<i>Smc.</i>	<i>pt.</i>	<i>Smc.</i>	<i>Smc.</i>	<i>pt.</i>	<i>Smc.</i>	<i>Smc.</i>	<i>pt.</i>
Michikkälä .....	5,815		75	2,413		63	+	3,402	12
Kouvola .....	9,020		25	3,629		49	+	5,390	76
Ruskeala .....	55		—	—		—	+	55	—
Johannes .....	606		45	798		12	--	191	67
Kurkijoki .....	7,971		—	1,019		76	+	6,951	24
Savitaipale .....	3,890		—	821		66	+	3,068	34
Kymi .....	960		—	50		--	+	910	—
Suomenniemi .....	4,419		35	1,100		—	+	3,319	35
Ruokolhti .....	810		—	—		—	+	810	—
<b>Maaseutu — Landsbygden</b>	<b>337,901</b>		<b>54</b>	<b>232,405</b>		<b>53</b>	<b>+</b>	<b>105,496</b>	<b>01</b>
<b>Viipurin l. — Viborgs län</b>	<b>1,214,145</b>		<b>84</b>	<b>1,053,752</b>		<b>07</b>	<b>+</b>	<b>160,393</b>	<b>77</b>
<b>Mikkelin lääni.</b> <b>S:t Michels län.</b>									
<b>Kaupungit — Städerna.</b>									
Mikkeli — S:t Michel .....	191,220		01	197,490		37	—	6,270	36
Savonlinna — Nyslott .....	21,259		46	25,384		14	—	4,124	68
Heinola .....	6,074		24	16,021		48	--	9,947	24
<b>Kaupungit — Städerna</b>	<b>218,553</b>		<b>71</b>	<b>238,895</b>		<b>99</b>	<b>--</b>	<b>20,342</b>	<b>28</b>
<b>Maaseutu — Landsbygden.</b>									
Kangasniemi .....	23,487		23	32,929		92	—	9,442	69
Joroinen .....	5,779		50	7,128		65	--	1,349	15
Rantasalmi .....	7,194		89	17,559		14	—	10,364	25
Pieksämäki .....	19,307		37	32,376		83	--	13,069	46
Hirvensalmi .....	11,030		50	11,148		22	—	117	72
Heinävesi .....	4,904		15	7,602		51	—	2,698	36
Mäntyharju .....	15,345		07	21,025		65	--	5,680	58
Sysmä .....	54,769		62	84,637		11	--	29,867	49
Kerimäki .....	3,732		73	7,979		27	—	4,246	54
Hartola — Gustaf Adolfs .....	16,328		55	40,977		43	—	24,648	88
Jousa .....	39,647		78	30,204		58	+	9,443	20
Leivonmäki .....	434		—	1,455		38	—	1,021	38
Ristiina — Kristina .....	1,102		15	5,047		41	—	3,945	26
Juva — Jockas .....	19,429		30	9,196		31	+	10,232	99
Luhanko .....	6,158		55	3,806		31	+	2,352	24
Heinolan pit. — sock. ....	19,626		92	12,736		97	+	6,889	95
Anttola .....	6,595		72	9,219		89	—	2,624	17
Puumala*) .....	—		—	—		—	—	—	—

\*) Tietoja puuttuu; Uppgifter saknas.

Säästöpankin paikka. Sparbankens ort.	Säästöönpanantu. Insatt.			Säästöstä otettu. Uttaget.			Lisäys (+) tahi vähennys (-). Ökning (+) eller minskning (-).		
	<i>Smk.</i>	<i>Fmk.</i>	<i>pt.</i>	<i>Smk.</i>	<i>Fmk.</i>	<i>pt.</i>	<i>Smk.</i>	<i>Fmk.</i>	<i>pt.</i>
Virtasalmi .....	500	—		4,101	79		—	3,601	79
Sulkava .....	718	—		962	18		—	244	18
Haukivuori .....	815	—		2,141	48		—	1,326	48
Kangaslampi .....	4,484	15		561	87		+	3,922	28
Enonkoski .....	416	78		302	83		+	113	95
Savonranta .....	5,612	65		411	75		+	5,200	90
<b>Maaseutu — Landsbygden</b>	<b>267,420</b>	<b>61</b>		<b>343,513</b>	<b>48</b>		<b>—</b>	<b>76,092</b>	<b>87</b>
<b>Mikkelin l. — St. Michels län</b>	<b>485,974</b>	<b>32</b>		<b>582,409</b>	<b>47</b>		<b>—</b>	<b>96,435</b>	<b>15</b>
<b>Kuopion lääni.</b>									
<b>Kuopio län.</b>									
<b>Kaupungit — Städerna.</b>									
Joensuu .....	3,748	13		1,251	23		+	2,496	90
Kuopio .....	145,945	49		103,815	47		+	42,130	02
Iisalmi .....	40,072	70		42,754	54		—	2,681	84
<b>Kaupungit — Städerna</b>	<b>189,766</b>	<b>32</b>		<b>147,821</b>	<b>24</b>		<b>+</b>	<b>41,945</b>	<b>08</b>
<b>Maaseutu — Landsbygden.</b>									
Nurmes .....	1,399	76		1,942	43		—	542	67
Pielisjärvi .....	11,327	04		6,697	13		+	4,629	91
Tohmajärvi .....	658	—		119	67		+	538	33
Kiuruvesi .....	22,169	40		30,577	09		—	8,407	69
Leppävirta .....	38,950	98		40,981	60		—	2,030	62
Liperi — Libelitz .....	1,097	31		4,172	34		—	3,075	03
Nilsjä .....	3,561	35		14,419	15		—	10,857	80
Lapinlahti .....	6,637	10		4,148	69		+	2,488	41
Eno .....	826	60		2,514	84		—	1,688	24
Rautalampi .....	7,484	18		7,430	40		+	53	78
Kitee .....	6,154	60		10,115	06		—	3,960	46
Maaninka .....	147	—		554	69		—	407	69
Karttula .....	27,859	02		12,698	59		+	15,160	43
Hankasalmi .....	15,921	05		8,974	88		+	6,946	17
Kuusjärvi .....	1,856	—		1,333	53		+	522	47
Rääkkylä .....	1,524	22		1,735	94		—	211	72
Polvijärvi .....	5,017	75		4,608	30		+	409	45
Kontiolahti .....	4,540	62		3,439	89		+	1,100	73
Suonenjoki .....	16,745	74		16,772	76		—	27	02



Säästöpankin paikka. Sparbankens ort.	Säästöön pantu. Insatt.			Säästöstä otettu. Uttaget.			Lisäys (+) tahi vähennys (-). Ökning (+) eller minskning (-).		
	<i>Smc.</i>	<i>Fmç.</i>	<i>7d.</i>	<i>Smc.</i>	<i>Fmç.</i>	<i>7d.</i>	<i>Smc.</i>	<i>Fmç.</i>	<i>7d.</i>
Ilomantsi .....	1,148		70	3,184		81	—	2,036	11
Juuka .....	11,372		02	4,099		57	+	7,272	45
Kaavi .....	6,140		—	2,506		60	+	3,633	40
Pielavesi .....	7,378		47	11,596		81	—	4,218	34
Vesanto .....	10,898		72	—		—	+	10,898	72
Taipale .....	2,625		—	—		—	+	2,625	—
<b>Maaseutu — Landsbygden</b>	<b>213,440</b>		<b>63</b>	<b>194,624</b>		<b>77</b>	<b>+</b>	<b>18,815</b>	<b>86</b>
<b>Kuopion l. — Kuopio län</b>	<b>403,206</b>		<b>95</b>	<b>342,446</b>		<b>01</b>	<b>+</b>	<b>60,760</b>	<b>94</b>
<b>Vaasan lääni.</b>									
<b>Vasa län.</b>									
<b>Kaupungit — Städerna.</b>									
Jyväskylä .....	228,320		63	213,186		93	+	15,133	70
Nikolainkaupunki »Vaasan Säästö» — Nikolaistad »Vasa Sparbank» ...	348,412		24	347,897		57	+	514	67
Kristiinankaupunki — Kristinestad	25,221		60	20,226		98	+	4,994	62
Pietarsaari — Jakobstad	53,448		74	42,237		95	+	11,210	79
Uusikaarleby — Nykarleby	8,873		85	27,241		87	—	18,368	02
Kokkola — Gamlakarleby	20,878		47	23,009		39	—	2,130	92
Nikolainkaup. — Nikolaistad »Vaasan Suom. Säästö»	67,978		10	55,794		81	+	12,183	29
<b>Kaupungit — Städerna</b>	<b>753,133</b>		<b>63</b>	<b>729,595</b>		<b>50</b>	<b>+</b>	<b>23,538</b>	<b>13</b>
<b>Maaseutu — Landsbygden.</b>									
Alavus .....	93,484		18	46,285		41	+	47,198	77
Vähäkyrö — Lillkyro	16,967		87	27,747		77	—	10,779	90
Saarijärvi .....	38,835		82	76,792		24	—	37,956	42
Ilmajoki — Ilmola	47,141		87	53,536		33	—	6,394	96
Kokkolan pit. — Gamlakarleby sock.	5,875		79	4,051		02	+	1,824	77
Kauhava .....	58,174		65	42,409		32	+	15,765	33
Uurainen .....	2,787		—	6,803		63	—	4,016	63
Virrat .....	17,429		98	16,747		88	+	682	10
Konginkangas .....	11,070		80	14,838		85	—	3,768	05
Viitasaari .....	36,607		18	39,833		68	—	3,226	50
Teerijärvi .....	22,845		60	24,395		—	—	1,549	40
Pihtipudas .....	21,202		83	3,257		73	+	17,945	10
Karstula .....	47,649		60	46,736		31	+	913	29
Isokyrö — Storkyro	34,013		13	49,762		16	—	15,749	03

Säästöpankin paikka. Sparbankens ort.	Säästöönpanntu. Insatt.			Säästöstä otettu. Uttaget.			Lisäys (+) tahi vähennys (—). Ökning (+) eller minskning (—).		
	<i>Smf.</i>	<i>Smf.</i>	<i>7u.</i>	<i>Smf.</i>	<i>Smf.</i>	<i>7u.</i>	<i>Smf.</i>	<i>Smf.</i>	<i>7u.</i>
Laukaa .....	9,911		70	10,806		38	—	894	68
Kivijärvi .....	29,513		66	10,073		44	+	19,440	22
Keuruu .....	24,546		27	19,118		71	+	5,427	56
Ylihärnä .....	18,572		27	25,258		89	—	6,686	62
Lapua — Lappo .....	62,543		97	67,863		34	—	5,319	37
Kuortane .....	59,153		14	40,888		07	+	18,265	07
Pirttikylä — Pörtom .....	31,185		14	25,020		69	+	6,164	45
Kauhajoki .....	30,647		40	20,664		93	+	9,982	47
Lappajärvi *) .....	—		—	—		—	—	—	—
Multia .....	5,321		—	8,974		54	—	3,653	54
Korttesjärvi .....	15,711		83	10,162		83	+	5,549	—
Kurikka .....	49,810		08	30,961		44	+	18,848	64
Evijärvi .....	20,818		02	16,544		66	+	4,273	36
Vintala .....	13,299		54	14,018		21	—	718	67
Soini .....	3,169		56	5,999		98	—	2,830	42
Ähtäri — Etseri .....	19,779		60	28,281		93	—	8,502	33
Alahärnä .....	23,421		37	26,014		11	—	2,592	74
Jyväskylä, pit. — sock. ....	25,840		22	13,893		60	+	11,946	62
Närpiö — Närpes .....	13,439		52	9,416		01	+	4,023	51
Karijoki — Bötom .....	12,619		94	10,047		16	+	2,572	78
Alaveteli — Nedervetil .....	7,427		—	5,940		90	+	1,486	10
Korsnäs .....	15,059		81	5,480		13	+	9,579	68
Siipyy — Sideby .....	5,150		48	2,534		96	+	2,615	52
Seinäjäki .....	16,367		99	9,401		81	+	6,966	18
Sulva — Solf .....	3,492		37	10,596		28	—	7,103	91
Peräseinäjäki .....	9,646		03	8,038		77	+	1,607	26
Maalahti — Malaks .....	32,841		42	27,009		45	+	5,831	97
Äänekoski .....	15,938		91	15,827		80	+	111	11
Jalasjärvi .....	30,843		85	24,907		97	+	5,935	88
Alajärvi .....	9,471		80	9,854		96	—	383	16
Isojäki — Storå .....	68,723		26	35,744		22	+	32,979	04
Veteli — Vetil .....	7,191		59	13,354		04	—	6,162	45
Sumiainen .....	683		—	66		41	+	616	59
Ylistaro .....	14,793		51	20,231		46	—	5,437	95
Nurmo .....	5,749		—	6,544		37	—	795	37
Öfvermärk .....	23,542		35	11,087		70	+	12,454	65
Töysä .....	9,700		89	7,552		73	+	2,148	16
Mustasaari .....	15,161		85	13,740		27	+	1,421	58
Kälviä .....	9,249		50	2,967		07	+	6,282	43

\*) Tietoja puuttuu; Uppgifter saknas.

Säästöpankin paikka. Sparbankens ort.	Säästöönpanntu.			Säästöstä otettu.			Lisäys (+) tahi vähennys (-).		
	Insatt.			Uttaget.			Ökning (+) eller minskning (-).		
	<i>Smy.</i>	<i>Smy.</i>	<i>‰</i>	<i>Smy.</i>	<i>Smy.</i>	<i>‰</i>	<i>Smy.</i>	<i>Smy.</i>	<i>‰</i>
Jurva .....	59,863	50		9,498	97		+	50,364	53
Toholampi .....	14,513	87		5,323	52		+	9,190	35
Laihia .....	60,151	—		21,904	90		+	38,246	10
Kannus .....	37,313	17		6,190	27		+	31,122	90
Kaustinen .....	7,361	—		4,233	95		+	3,127	05
Lehtimäki .....	5,552	74		281	02		+	5,271	72
Teuva .....	31,875	06		13,557	95		+	18,317	11
Halsua .....	1,600	—		—	—		+	1,600	—
Petäjävesi .....	1,473	70		471	16		+	1,002	54
Perho .....	830	—		—	—		+	830	—
<b>Maaseutu — Landsbygden</b>	<b>1,444,958</b>	<b>68</b>		<b>1,139,549</b>	<b>29</b>		<b>+</b>	<b>305,409</b>	<b>39</b>
<b>Vaasan l. — Vasa län</b>	<b>2,198,092</b>	<b>31</b>		<b>1,869,144</b>	<b>79</b>		<b>+</b>	<b>328,947</b>	<b>52</b>
<b>Oulun lääni.</b>									
<b>Uleåborgs län.</b>									
<b>Kaupungit — Städerna.</b>									
*Oulu, kaup., Uleåborg stads* .....	351,825	88		167,793	66		+	184,027	22
Raabe — Brahestad .....	17,907	31		29,860	86		—	11,953	55
Kajaani .....	44,493	79		27,509	13		+	16,984	66
Oulu, Uleåborg *Sampo* .....	215,405	81		131,590	68		+	83,815	13
Tornio — Torneå .....	8,340	57		9,150	89		—	810	32
Kemi .....	6,902	37		1,458	47		+	5,443	90
<b>Kaupungit — Städerna</b>	<b>644,875</b>	<b>73</b>		<b>367,363</b>	<b>69</b>		<b>+</b>	<b>277,507</b>	<b>04</b>
<b>Maaseutu — Landsbygden.</b>									
Liininka .....	13,816	35		26,540	34		—	12,723	99
Rantsila .....	7,168	33		10,782	16		—	3,613	83
Ylitornio — Öfvertorneå .....	19,556	—		13,051	04		+	6,504	96
Pyhäjärvi .....	15,654	—		6,319	45		+	9,334	55
Kemi .....	1,530	94		5,668	49		—	4,137	55
Rovaniemi .....	64,160	26		54,176	33		+	9,983	93
Haukipudas .....	14,567	45		19,340	77		—	4,773	32
Nivala .....	18,464	33		12,480	50		+	5,983	83
Kalajoki .....	89,241	70		54,453	60		+	34,788	10
Muhos .....	5,727	32		5,067	20		+	660	12
Tyrnävä .....	10,007	—		5,111	99		+	4,895	01
Ii — Ijo .....	45,779	48		12,153	43		+	33,626	05
Paavola .....	14,869	33		10,996	35		+	3,872	98
Haapajärvi .....	36,283	39		22,143	26		+	14,140	13

Säästöpankin paikka. Sparbankens ort.	Säästöön pantu. Insatt.			Säästöä otettu. Uttaget.			Lisäys (+) tahi vähennys (—). Ökning (+) eller minskning (—).		
	<i>Smy.</i>	<i>Fmg.</i>	<i>pt.</i>	<i>Smy.</i>	<i>Fmg.</i>	<i>pt.</i>	<i>Smy.</i>	<i>Fmg.</i>	<i>pt.</i>
Haapavesi .....	26,910		86	25,781		11	+	1,129	75
Sotkamo .....	15,310		62	13,538		11	+	1,772	51
Tervola .....	3,394		81	7,269		51	—	3,874	70
Ylikiiminki — Öfverkiminge*) .....	—		—	—		—	—	—	—
Kestilä .....	8,798		15	5,880		10	+	2,918	05
Kuusamo .....	5,209		86	16,837		60	—	11,627	74
Kittilä .....	13,695		—	14,449		33	—	754	33
Ylivieska .....	17,460		28	8,964		42	+	8,495	86
Pulkkila .....	575		04	1,957		24	—	1,382	20
Vihanti .....	3,630		83	3,192		83	+	438	—
Pudasjärvi .....	15,307		30	11,346		83	+	3,960	47
Oulainen .....	42,334		09	20,574		41	+	21,759	68
Alatornio — Nedertorneå .....	21,550		52	17,313		46	+	4,237	06
Kiiminki — Kiminge .....	4,476		48	3,569		03	+	907	45
Säräisniemi .....	9,942		77	4,038		74	+	5,904	03
Lumijoki .....	15,986		19	8,276		73	+	7,709	46
Utajärvi*) .....	—		—	—		—	—	—	—
Siikajoki .....	1,795		60	2,469		51	—	673	91
Turtola .....	3,701		26	3,893		71	—	192	45
Sievi .....	3,723		72	777		93	+	2,945	79
Sodankylä .....	9,285		13	17,654		60	—	8,369	47
Puolanka .....	3,301		82	2,908		07	+	393	75
Kuolajärvi .....	8,555		05	8,714		94	—	159	89
Kemijärvi .....	36,494		—	30,476		77	+	6,017	23
Kärsämäki .....	8,139		60	133		05	+	8,006	55
Alavieska .....	34,518		20	11,052		40	+	23,465	80
Ristijärvi .....	5,530		22	9,053		52	—	3,523	30
Rautio .....	9,974		75	16,050		34	—	6,075	59
Hyrnsalmi .....	1,100		—	262		50	+	837	50
Taivalkoski .....	2,065		—	1,229		30	+	835	70
Pyhäjoki .....	14,761		95	5,660		49	+	9,101	46
Kuhmoniemi .....	15,161		—	1,275		49	+	13,885	51
Kolari *) .....	—		—	—		—	—	—	—
Reisjärvi .....	1,873		—	989		80	+	883	20
Oulunsalo .....	3,816		98	3,089		52	+	727	46
Temmes .....	11,362		73	980		—	+	10,382	73
Maaseutu — Landsbygden	736,568		69	537,946		30	+	198,622	39
Oulun l. — Uleåborgs län	1,381,444		42	905,314		99	+	476,129	43

\*) Tietoja puuttuu; Uppgifter saknas.

SUOMENMAAN VIRALLINEN TILASTO.

VII.

D.

# PANKKI-TILASTO.

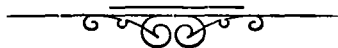
---

SUOMEN PANKKI, YKSITYISPANKIT, HYPOTEEKKILAITOKSET,  
POSTISÄÄSTÖPANKKI JA SÄÄSTÖPANKIT.

HUHTIKUU 1911.

---

JULKAISSUT KEISARILLISEN SUOMEN SENAATIN VALTIOVARAIN-  
TOIMITUSKUNTA.



HÄLSINGISSÄ, 1911.

KEISARILLISEN SENAATIN KIRJAPAINOSSA.

## Taulu 1 a) Suomen Pankin

1	2	3	
<b>Varoja.</b>			
<i>Setelinannon vakuutena olevaa arvoainetta:</i>			
Metallikassa:			
rahaksi lyötyä kultaa: Suomen .....	16,116,030	—	
» » » Venäjän ja ulkomaan .....	4,621,938	60	
rahaksi lyömätöntä kultaa .....	996,327	49	
kultaa rahapajassa .....	286,497	84	<sup>1)</sup> 22,020,793 93
Suomen hopearahaa .....	2,592,093	—	
Pankkiseteleitä ja korkolippuja ulkomaan rahassa .....	1,182,000	57	
Obligatsioneja ulkomaan rahassa .....	25,251,141	39	
Konttokurantteja ulkomaalla .....	99,491,136	27	
Salkussa olevia vekseleitä ulkomaan rahassa .....	5,202,968	07	<sup>2)</sup> 133,719,339 30
(Yhteensä Smk 155,740,133: 23).			
<i>Muita varoja:</i>			
Salkussa olevia vekseleitä Suomen rahassa .....	55,304,889	17	
Hypoteekkilainoja .....	21,023,487	10	
Alkuperäisiä lainoja .....	—	—	
Kassakreditiiveja .....	2,618,554	05	<sup>3)</sup> 78,946,930 32
Rahaksi lyömätöntä hopeaa .....	25,779	06	
Hopeaa rahapajassa .....	28,652	31	
Kuparirahaa .....	102,674	07	
Obligatsioneja Suomen rahassa .....	528,464	—	
Vekseleitä ulkomaan rahassa, protestattuja .....	—	—	
» Suomen rahassa, protestattuja .....	89,354	70	
Pankkikiinteistöjä .....	2,498,464	83	
Irtaimistoa .....	100	—	
Erinäisiä tilejä .....	9,234	40	<sup>4)</sup> 3,282,723 37
<b>Varoja kaikkiaan Smk</b>	—	—	<b>237,069,786 92</b>

Maaliskuun 15 p:nä  
1911.Huhtikuun 15 p:nä  
1910.

<sup>1)</sup> Vastaava luku oli .....	22,124,526: 87	24,824,482: 70.
<sup>2)</sup> » » » .....	127,743,468: 53	110,379,987: 69.
<sup>3)</sup> » » » .....	82,893,564: 76	76,069,933: 02.
<sup>4)</sup> » » » .....	3,293,046: 61	3,317,610: 46.

## tila 15 p. huhtikuuta 1911.

4	5	6	
<b>Velkoja.</b>			
<i>Omia rahastoja ja voittovaroja:</i>			
Kantarahasto .....	25,000,000	—	
Vararahasto .....	51,125,805	71	
Käyttämättömiä voittovaroja.....	9,891,079	31	) 86,016,885 02
<i>Vaadittaessa maksettavia sitoumuksia:</i>			
Liikkeessä olevia seteleitä .....	132,394,397	—	
»    »    postilähetysvekseleitä .....	577,917	—	
»    »    maksunosotuksia Pietarin konttoriin	13,891	25	
Varoja pano- ja otto-tilillä:			
valtiovaraston .....	10,499,009	46	
muiden .....	6,287,237	41	
Konttokurantteja ulkomaalla.....	1,416,779	46	
Valtiolainain vuotuismaksuja varten saatua.....	7,215	82	
Erinäisiä tilejä.....	672,746	82	
Perittäviksi jätetyistä vekseleistä saatua .....	83,707	68	) 151,952,901 90
<i>Setelinanto-oikeus:</i>			
Setelinannon vakuutena			
olevaa arvoainetta ....	155,740,133:		23
Sen lisäksi on Pankki			
oikeutettu antamaan			
seteleitä.....	<u>40,000,000: —</u>		195,740,133: 23
Poistetaan vaadittaessa			
maksettavat sitoumuk-			
set .....	151,952,901:		90
ja myönnettyistä kas-			
sakreditiiveistä nosta-			
matta oleva määrä....	<u>2,704,045: 95</u>		154,656,947: 85
Käyttämättä oleva sete-			
linanto-oikeus .....	Smk <sup>3)</sup> 41,083,185: 38		
<b>Velkoja kaikkiaan Smk</b>	—	—	<b>237,969,786 92</b>

Maaliskuun 15 p:nä  
1911.Huhtikuun 15 p:nä  
1910.

1) Vastaava luku oli .....	85,323,160: 30
2) " " " .....	150,731,446: 47
3) " " " .....	36,850,603: 84

77,670,299: 97.
136,921,713: 90.
35,508,530: 84.

Taulu 1 b) Suomen Pankin

1	2	3	
<b>Varoja.</b>			
<i>Setelinannon vakuutena olevaa arvoainetta:</i>			
Metallikassa:			
rahaksi lyötyä kultaa: Suomen.....	16,040,560	—	
„ „ „ Venäjän ja ulkomaan .....	4,643,122	40	
rahaksi lyömätöntä kultaa .....	980,878	11	
kultaa rahapajassa .....	286,497	84	1) 21,951,058 35
Suomen hopearahaa .....	2,636,125	50	
Pankkiseteleitä ja korkolippuja ulkomaan rahassa ....	1,233,685	34	
Obligatsioneja ulkomaan rahassa .....	25,251,141	39	
Konttokurantteja ulkomaalla.....	101,070,907	93	
Salkussa olevia vekseleitä ulkomaan rahassa .....	5,287,024	44	2) 135,478,884 60
(Yhteensä Smk 157,429,942: 95).			
<i>Muita varoja:</i>			
Salkussa olevia vekseleitä Suomen rahassa.....	55,475,094	88	
Hypoteekkilainoja .....	20,660,012	92	
Alkuperäisiä lainoja .....	—	—	
Kassakreditiivejä .....	2,836,929	89	3) 78,972,037 69
Rahaksi lyömätöntä hopeaa .....	24,989	67	
Hopeaa rahapajassa .....	28,652	31	
Kuparirahaa .....	104,954	92	
Obligatsioneja Suomen rahassa.....	528,464	—	
Vekseleitä ulkomaan rahassa, protestattuja .....	—	—	
„ Suomen rahassa, protestattuja.....	82,995	29	
Pankkikiinteistöjä .....	2,498,464	83	
Irtaimistoa .....	100	—	
Erinäisiä tilejä .....	6,667	55	4) 3,275,288 57
<b>Varoja kaikkiaan Smk</b>	—	—	<b>239,677,260 21</b>

	Maaliskuun 31 p:nä 1911.	Huhtikuun 30 p:nä 1910.
1) Vastaava luku oli .....	21,993,794: 01	24,756,769: 21.
2) „ „ „ .....	128,390,223: 41	110,196,837: 72.
3) „ „ „ .....	83,379,963: 77	77,420,370: 20.
4) „ „ „ .....	3,285,054: 04	3,308,666: 59.



## tila 29 p. huhtikuuta 1911.

4	5	6	7
<b>Velkoja.</b>			
<i>Omia rahastoja ja voittovaroja:</i>			
Kantarahasto .....	25,000,000	—	
Vararahasto .....	51,125,805	71	
Käyttämättömiä voittovaroja .....	10,272,086	72	<sup>1)</sup> 86,397,892 43
<i>Vaadittaessa maksettavia sitoumuksia:</i>			
Liikkeessä olevia seteleitä .....	130,788,427	—	
» » postilähetysvekseleitä .....	673,955	66	
» » maksunosotuksia Pietarin konttoriin	10,224	07	
Varoja pano- ja otto-tilillä:			
valtiovaraston .....	14,357,635	26	
muiden .....	5,605,274	42	
Konttokuranteja ulkomaalla .....	676,145	91	
Valtiolainain vuotuismaksuja varten saatua .....	7,215	82	
Erinäisiä tilejä .....	1,113,070	89	
Perittäviksi jätetyistä vekseleistä saatua .....	47,427	75	<sup>2)</sup> 153,279,376 78
<i>Setelinanto-oikeus:</i>			
Setelinannon vakuutena			
olevaa arvoainetta....	157,429,942: 95		
Sen lisäksi on Pankki			
oikeutettu antamaan			
seteleitä .....	<u>40,000,000: —</u>		197,429,942: 95
Poistetaan vaadittaessa			
maksettavat sitoumuk-			
set .....	153,279,376: 78		
ja myönnettyistä kas-			
sakreditiiveistä nosta-			
matta oleva määrä....	<u>2,479,670: 11</u>		155,759,046: 89
Käyttämättä oleva sete-			
linanto-oikeus .....	Smk <sup>3)</sup> 41,670,896: 06		
<b>Velkoja kaikkiaan Smk</b>	—	—	<b>239,677,269 21</b>

Maaliskuun 31 p:nä  
1911.Huhtikuun 30 p:nä  
1910.

<sup>1)</sup> Vastaava luku oli .....	85,724,904: 24	78,223,680: 07.
<sup>2)</sup> » » » .....	151,324,130: 99	137,458,963: 65.
<sup>3)</sup> » » » .....	36,743,811: 84	34,986,841: 72.

## Taulu 2. Yksityispankkien

## Debet-

1	Pankin nimi.	2		3		4		5	
		K a s -							
		Suomen rahaa.				Venäjän rahaa.			
		Kultarahaa.	Muuta metalli- rahaa ja sete- leitä.			Kultarahaa.	Muuta metalli- rahaa ja sete- leitä.		
1	Suomen Yhdyspankki .....	57,100	—	2,836,245	85	17,286	88	88,909	43
2	Kansallis-Osake-Pankki .....	48,250	—	2,679,180	41	11,186	62	148,039	69
3	Pohjoismaiden Osakepankki kauppaa ja teollisuutta varten .....	50,530	—	2,177,426	11	11,880	30	67,757	62
4	Waasan Osakepankki .....	17,770	—	1,183,774	81	2,168	—	56,983	20
5	Privatbanken i Helsingfors, Aktie- bolag .....	11,460	—	385,238	32	3,200	04	34,819	41
6	Turun Osakepankki .....	13,140	—	320,960	66	2,289	27	4,498	07
7	Tampereen Osake-Pankki .....	4,020	—	245,737	68	—	—	768	45
8	Suomen Kauppapankki, Osakeyhtiö..	5,210	—	370,054	62	1,213	32	30,500	32
9	Uudenmaan Osakepankki .....	3,040	—	291,957	67	240	—	4,810	08
10	Nykarleby Aktiebank .....	110	—	90,743	35	—	—	117	73
11	Landtmannabanken, Aktiebolag ....	560	—	62,209	60	173	33	1,497	33
12	Säästöpankkien Keskus-Osake-Pankki	—	—	363	35	—	—	—	—
13	Yhteensä Smk	211,190	—	10,643,892	43	49,637	76	438,701	33
14	Maaliskuu 1911 .....	218,390	—	10,806,573	10	93,949	23	473,834	59
15	Huhtikuu 1910 .....	210,240	—	9,142,468	46	97,179	63	459,702	10

tila huhtikuun lopussa 1911.  
puoli.

6		7		8		9		10		11		12			
Ulkomaan rahaa.				Pano- ja otto- tilillä Suomen Pankissa, juoksevalla tilillä muissa pankeissa.				Postilähetyksveksleitä				Sekalaista.		Yhteensä.	
Kultarahaa.		Muuta metalli- rahaa ja sete- leitä.						Suomen Pan- kin.		Yksityispank- kien.					
17,789	87	152,578	04	19,998	90	—	—	67,275	73	35,894	50	3,293,079	20	1	
9,170	66	118,725	55	643,196	52	19,294	39	89,689	75	13,413	26	3,780,146	85	2	
16,573	18	138,272	42	140,000	—	5,741	80	92,281	91	—	—	2,700,463	34	3	
7,389	33	107,438	23	345,970	73	—	—	82,011	87	2,636	55	1,806,092	72	4	
112	—	27,277	58	—	—	—	—	35,839	12	—	—	497,946	47	5	
3,960	46	19,923	30	—	—	—	—	25,481	21	—	—	390,252	97	6	
204	—	2,159	58	—	—	—	—	9,486	08	—	—	262,375	79	7	
879	35	24,014	12	—	—	—	—	83,409	66	997	18	516,278	57	8	
1,232	10	11,356	27	157,625	72	—	—	—	—	297	85	470,559	69	9	
154	50	5,903	78	—	—	—	—	8,543	43	400	—	105,977	79	10	
463	41	1,414	76	1,290	53	—	—	1,092	57	—	—	68,701	53	11	
—	—	—	—	14,000	—	—	—	—	—	—	—	14,363	35	12	
<b>57,878</b>	<b>86</b>	<b>609,063</b>	<b>63</b>	<b>1,322,082</b>	<b>40</b>	<b>25,036</b>	<b>19</b>	<b>495,116</b>	<b>39</b>	<b>53,639</b>	<b>34</b>	<b>13,906,238</b>	<b>27</b>	<b>13</b>	
66,025	34	679,899	64	1,278,245	30	33,640	37	656,662	82	96,626	53	14,403,846	92	14	
50,501	31	474,486	22	1,059,929	98	1,574	80	424,603	50	310,201	70	12,230,887	70	15	

## Taulu 2. (Jatk.). Yksityispankkien

## Debet-

Pankin nimi.		13		14		15		16	
		Ulkomaisia kirjeenvaihtajia.		Ulkomaisia vekseleitä.		Kotimaisia vekseleitä.		Lainoja.	
1	Suomen Yhdyspankki .....	3,816,015	70	1,711,043	62	77,348,342	76	71,343,303	92
2	Kansallis-Osake-Pankki .....	5,804,789	21	5,773,997	93	74,537,060	99	30,534,647	16
3	Pohjoismaiden Osakepankki kauppaa ja teollisuutta varten .....	1,840,107	87	1,968,946	20	55,997,801	23	33,270,876	23
4	Waasan Osakepankki .....	1,148,528	27	1,658,653	03	26,699,328	50	17,355,023	17
5	Privatbanken i Helsingfors, Aktiebolag .....	218,576	09	531,771	66	14,101,680	06	23,378,640	11
6	Turun Osakepankki .....	780,802	31	—	—	7,081,430	90	4,418,362	13
7	Tampereen Osake-Pankki .....	131,840	44	108,913	10	5,646,550	57	4,286,409	12
8	Suomen Kauppapankki, Osakeyhtiö..	664,376	10	1,332	38	4,033,320	60	3,252,691	30
9	Uudenmaan Osakepankki .....	93,192	40	16,046	59	3,900,561	31	2,638,518	48
10	Nykarleby Aktiebank .....	—	—	5,593	34	2,537,570	27	1,048,300	—
11	Landtmannabanken, Aktiebolag ....	34,467	43	10,660	58	803,143	75	887,675	—
12	Säästöpankkien Keskus-Osake-Pankki	—	—	—	—	—	—	1,507,400	—
13	<b>Yhteensä Sint</b>	<b>14,532,695</b>	<b>82</b>	<b>11,786,958</b>	<b>43</b>	<b>272,686,790</b>	<b>94</b>	<b>193,871,846</b>	<b>62</b>
14	Maaliskuu 1911 .....	15,101,105	41	12,830,879	59	273,757,506	76	187,112,867	79
15	Huhtikuu 1910 .....	8,948,205	67	10,120,192	13	261,317,568	89	172,275,796	01

tila huhtikuun lopussa 1911.

puoli.

17		18		19		20		21		22		
Kassakreditiivejä.		Kotimaisia kirjeenvaihtajia.		Obligatsioneja.				Osakkeita.		Muiden pankkien talletustodistuksia.		
				Ulkomaan rahassa.		Suomen rahassa.						
28,853,109	03	31,308,842	66	4,024,390	03	1,256,270	—	951,325	80	153,985	—	1
43,284,740	23	12,946,872	31	1,505,150	43	835,976	30	2,203,764	92	98,878	65	2
20,129,945	13	29,733,772	18	5,057,449	12	3,351,950	—	193,470	84	71,153	07	3
7,689,206	85	3,180,347	62	803,213	02	803,415	—	84,454	—	2,757	74	4
7,506,601	90	4,577,918	21	198,948	15	2,945,920	—	624,438	—	—	—	5
3,784,224	—	5,735,632	16	—	—	999,142	—	21,050	—	11,597	29	6
4,794,344	50	431,466	55	1,372,392	48	140,107	50	36,626	—	113,883	49	7
6,710,912	64	2,651,580	88	233,673	69	—	—	126,000	—	390,960	47	8
2,460,335	88	—	—	614,200	—	218,385	—	2,000	—	—	—	9
595,041	46	327	54	—	—	40,000	—	246,425	—	24,450	50	10
856,111	46	123,765	93	—	—	—	—	—	—	92,285	41	11
—	—	393,259	97	53,280	—	—	—	—	—	100,000	—	12
<b>126,664,573</b>	<b>08</b>	<b>91,083,786</b>	<b>01</b>	<b>13,862,606</b>	<b>92</b>	<b>10,591,165</b>	<b>80</b>	<b>4,480,554</b>	<b>56</b>	<b>1,050,951</b>	<b>02</b>	<b>13</b>
125,632,172	70	94,925,892	09	12,350,983	95	10,606,965	80	4,473,360	76	1,085,151	70	14
117,449,798	26	93,443,348	39	16,684,572	90	11,149,525	31	3,653,348	82	1,122,554	44	15

**Taulu 2. (Jatk.). Yksityispankkien**  
**Debet-**

	Pankin nimi.	23		24		25		26	
		Palkkauksia.		Muita kulun- keja.		Korkoja.		Kiintei- Pankkitarkoi- tukseen.	
1	Suomen Yhdyspankki .....	267,656	63	78,978	79	2,795,703	77	2,667,486	75
2	Kansallis-Osake-Pankki .....	264,092	49	80,332	71	868,822	46	4,874,748	28
3	Pohjoismaiden Osakepankki kauppaa ja teollisuutta varten .....	301,787	64	63,460	52	1,621,016	49	3,800,000	—
4	Waasan Osakepankki .....	125,714	85	36,571	58	37,456	51	2,012,000	—
5	Privatbanken i Helsingfors, Aktie- bolag .....	33,367	50	13,725	76	904,913	99	1,000,000	—
6	Turun Osakepankki .....	37,110	55	12,549	81	479,558	91	945,653	36
7	Tampereen Osake-Pankki .....	39,762	28	9,298	97	296,749	22	806,139	39
8	Suomen Kauppapankki, Osakeyhtiö..	66,775	75	12,794	05	291,365	14	—	—
9	Uudenmaan Osakepankki .....	32,004	82	7,177	49	216,154	80	400,000	—
10	Nykarleby Aktiebank .....	7,631	68	6,332	98	61,734	87	50,000	—
11	Landtmannabanken, Aktiebolag ....	12,581	94	4,716	99	25,389	95	—	—
12	Säästöpankkien Keskus-Osake-Pankki	3,225	—	2,502	82	735	56	—	—
13	<b>Yhteensä Smk</b>	<b>1,191,711</b>	<b>13</b>	<b>328,402</b>	<b>47</b>	<b>7,599,601</b>	<b>67</b>	<b>16,556,027</b>	<b>78</b>
14	Maaliskuu 1911 .....	898,312	75	233,988	17	6,973,338	51	16,475,377	63
15	Huhtikuu 1910 .....	1,135,264	38	380,485	70	6,572,036	33	15,840,886	92

## tila huhtikuun lopussa 1911.

## puoli.

27		28		29		30		31		32		
mistöjä.		Irtaimistoa.		Erinäisiä tilejä.		Hypoteekki- osasto.		Koko debetpuoli.		Kassakreditivien myönnetty määrä.		
Muita.												
124,677	12	17,230	01	170,078	85	2,771,209	66	232,952,729	30	34,334,550	—	1
—	—	41,515	50	990,794	12	—	—	188,426,330	54	53,691,700	78	2
470,000	—	50,000	—	207,315	75	993,737	94	161,823,253	55	25,591,050	—	3
22,000	—	20,000	—	135,765	24	—	—	63,620,528	10	9,254,100	—	4
—	—	10,000	—	24,904	48	—	—	56,569,352	38	8,683,400	—	5
134,271	48	50,952	60	330,418	79	—	—	25,213,009	26	4,668,960	—	6
—	—	20,307	38	171,355	91	—	—	18,668,522	69	5,262,800	—	7
—	—	12,263	90	69,395	01	—	—	19,033,720	48	8,517,500	—	8
—	—	5,000	—	16,679	99	—	—	11,090,816	45	2,893,490	—	9
—	—	6,000	—	—	—	—	—	4,735,435	43	701,200	—	10
—	—	26,514	60	136,457	45	—	—	3,032,472	02	1,069,000	—	11
—	—	6,689	38	2,014	20	—	—	2,063,470	28	—	—	12
<b>750,948</b>	<b>60</b>	<b>266,473</b>	<b>37</b>	<b>2,255,179</b>	<b>79</b>	<b>3,764,947</b>	<b>60</b>	<b>787,249,640</b>	<b>48</b>	<b>154,667,750</b>	<b>78</b>	<b>13</b>
641,977	12	263,275	92	1,873,767	78	3,866,963	38	783,507,734	73	151,646,285	78	14
153,780	—	225,746	18	2,047,779	90	1,906,476	72	736,658,254	65	140,715,040	78	15

**Taulu 2. (Jatk.). Yksityispankkien  
Kredit-**

	1	2	3	4
	Pankin nimi.	Osake-pääoma.	Vararahastot.	Eläkerahasto.
1	Suomen Yhdyspankki .....	27,000,000 —	10,600,000 —	805,458 46
2	Kansallis-Osake-Pankki .....	10,000,000 —	11,450,000 —	493,762 53
3	Pohjoismaiden Osakepankki kauppaa ja teollisuutta varten .....	15,000,000 —	11,250,000 —	1,159,865 73
4	Waasan Osakepankki .....	5,000,000 —	4,600,000 —	223,034 81
5	Privatbanken i Helsingfors, Aktie- bolag .....	6,000,000 —	4,200,000 —	95,000 —
6	Turun Osakepankki .....	3,000,000 —	1,100,000 —	— —
7	Tampereen Osake-Pankki .....	3,000,000 —	500,000 —	— —
8	Suomen Kauppapankki, Osakeyhtiö..	4,000,000 —	315,671 95	— —
9	Uudenmaan Osakepankki .....	1,000,000 —	800,000 —	85,000 —
10	Nykarleby Aktiebank .....	300,000 —	120,000 —	— —
11	Landtmannabanken, Aktiebolag ....	1,000,000 —	589 74	— —
12	Säästöpankkien Keskus-Osake-Pankki	500,000 —	7,123 48	— —
13	<b>Yhteensä Smk</b>	<b>75,800,000 —</b>	<b>44,943,385 17</b>	<b>2,862,121 53</b>
14	Maaliskuu 1911 .....	75,800,000 —	44,943,385 17	2,862,121 53
15	Huhtikuu 1910 .....	69,240,756 —	37,184,944 —	2,665,370 65



tila huhtikuun lopussa 1911.

puoli.

5		6		7		8		9		
Käyttämättömiä voittovaroja.		Talletustili.		Säästökassatili.		Juokseva tili.		Postilähetysvek- seleitä.		
677,444	67	165,617,859	02	—	—	10,076,711	59	1,308,292	34	1
536,622	62	134,510,204	79	13,592,859	20	9,101,362	98	1,507,957	73	2
297,506	68	111,207,787	39	—	—	7,785,746	22	1,153,118	31	3
5,247	59	48,720,336	18	—	—	3,240,881	71	189,198	—	4
620,779	23	20,870,043	34	16,537,968	75	1,827,325	27	126,678	01	5
189,185	75	12,638,183	51	1,302,161	09	1,829,251	49	219,672	69	6
102,968	28	10,934,168	91	972,146	77	556,281	36	170,287	83	7
28,302	27	10,529,986	26	1,018,647	88	1,464,723	41	226,314	70	8
24,994	71	6,950,157	05	1,341,899	53	433,912	60	45,372	78	9
9,179	03	3,747,823	17	396,857	15	44,716	28	9,904	17	10
1,307	66	1,212,446	07	292,123	34	214,880	43	16,353	78	11
1,458	86	1,524,330	70	—	—	4,083	28	—	—	12
<b>2,494,997</b>	<b>35</b>	<b>528,463,326</b>	<b>39</b>	<b>35,454,663</b>	<b>71</b>	<b>36,579,876</b>	<b>62</b>	<b>4,968,150</b>	<b>34</b>	<b>13</b>
3,519,169	50	526,116,251	93	34,886,376	93	35,399,373	74	4,815,831	62	14
2,642,128	05	492,959,834	14	30,897,827	—	34,222,014	69	4,213,533	64	15

**Taulu 2. (Jatk.). Yksityispankkien  
Kredit-**

Pankin nimi.	10		11		12	
	Kirjeenvaihtajia.				Rediskontattuja vekseleitä.	
	Ulkomaisia.		Kotimaisia.			
1 Suomen Yhdyspankki .....	4,874,128	35	5,670,454	78	—	—
2 Kansallis-Osake-Pankki .....	1,619,691	68	1,689,867	43	—	—
3 Pohjoismaiden Osakepankki kauppaa ja teollisuutta varten .....	6,542,375	94	1,343,637	12	1,250,000	—
4 Waasan Osakepankki .....	364,279	45	209,172	46	—	—
5 Privatbanken i Helsingfors, Aktiebolag ..	3,689,145	80	891,064	72	210,686	30
6 Turun Osakepankki .....	1,361,184	60	1,251,823	51	1,592,995	56
7 Tampereen Osake-Pankki .....	236,937	44	1,062,314	95	317,602	10
8 Suomen Kauppanpankki, Osakeyhtiö .....	868,437	85	102,037	01	—	—
9 Uudenmaan Osakepankki .....	—	—	—	—	—	—
10 Nykarleby Aktiebank .....	—	—	—	—	—	—
11 Landtmannabanken, Aktiebolag .....	—	—	—	—	113,015	39
12 Säästöpankkien Keskus-Osake-Pankki ....	—	—	31,272	38	—	—
13 <b>Yhteensä Smk</b>	<b>19,556,181</b>	<b>11</b>	<b>12,251,644</b>	<b>36</b>	<b>3,484,209</b>	<b>35</b>
14 Maaliskuu 1911 .....	17,252,796	66	12,153,056	66	7,031,633	34
15 Huhtikuu 1910 .....	19,649,818	78	9,384,514	69	4,915,445	06

<sup>1)</sup> Tähän sisältyvät myös pankin ulkona olevat omat setelit Smk 30,180: —.

## tila huhtikuun lopussa 1911.

## puoli.

13		14		15		16		17		18		19		
Lainoja.				Nostamattomia osinkoja.	Korkoja ja provisiojeja.	Erinlaisia tilejä.	Perittäviksi jätetyistä vekseleistä suatua.	Koko kredit-puoli.						
Pankkikiinteistöjä vastaan.		Muita.												
—	—	—	—	51,958	—	6,067,611	16	<sup>1)</sup> 98,083	22	109,727	71	232,952,729	30	1
—	—	—	—	27,579	—	3,491,475	16	198,203	72	206,743	70	188,426,330	54	2
—	—	—	—	54,986	—	4,054,997	87	420,571	40	302,660	89	161,823,253	55	3
—	—	—	—	9,190	—	970,584	36	26,043	79	62,559	75	63,620,528	10	4
269,783	34	—	—	7,679	—	1,221,597	83	970	20	630	59	56,569,352	38	5
—	—	—	—	7,212	—	709,828	77	—	—	11,510	29	25,213,009	26	6
67,717	99	—	—	10,141	—	490,213	49	245,446	31	2,296	26	18,668,522	69	7
—	—	—	—	18,138	50	453,105	09	1,424	58	6,930	98	19,033,720	48	8
—	—	—	—	2,806	—	397,859	73	1,417	39	7,396	66	11,090,816	45	9
—	—	—	—	2,303	—	104,652	63	—	—	—	—	4,735,435	43	10
—	—	—	—	—	—	64,473	58	117,197	03	85	—	3,032,472	02	11
—	—	—	—	6,752	—	8,449	58	—	—	—	—	2,083,470	28	12
<b>337,501</b>	<b>33</b>	—	—	<b>198,744</b>	<b>50</b>	<b>18,034,849</b>	<b>25</b>	<b>1,109,357</b>	<b>64</b>	<b>710,541</b>	<b>83</b>	<b>787,240,640</b>	<b>48</b>	<b>13</b>
338,899	75	1,338,700	—	829,448	50	14,140,100	77	1,058,993	62	1,021,595	01	783,507,734	73	14
340,947	05	3,708,500	—	185,173	—	16,341,797	51	6,729,807	29	1,375,843	10	736,658,254	65	15

Taulu 3. Yksityispankkien protestatut vekselit sekä lainhausta

1 Pankin nimi.	2 3 4 5 6 7 8 9 Protestattuja vekseleitä.											
	Kotimaisia.						Ulkomaisia.					
	Kuukauden kuluessa protestattu.			Kuukauden lopussa jällellä maksamatta.			Kuukauden kuluessa protestattu.			Kuukauden lopussa jällellä maksamatta.		
	Kpl.	Smk.		Kpl.	Smk.		Kpl.	Smk.		Kpl.	Smk.	
	Suomen Yhdyspankki .....	54	45,658	85	161	138,115	09	9	45,258	44	8	44,858
Kansallis-Osake-Pankki .....	143	206,240	02	441	460,013	98	8	50,313	66	1	9,180	32
Pohjoismaiden Osakepankki kauppaa ja teollisuutta varten	45	41,506	33	484	327,838	40	16	10,107	55	1	555	15
Waasan Osakepankki .....	26	404,279	74	28	769,112	47	7	78,516	50	3	77,358	93
Privatbanken i Helsingfors, Aktiebolag .....	—	—	—	—	—	—	—	—	—	—	—	—
Turun Osakepankki .....	1	325	—	1	325	—	—	—	—	—	—	—
Tampereen Osake-Pankki ....	3	3,728	—	13	47,505	—	—	—	—	—	—	—
Suomen Kauppapankki, Osake- yhtiö .....	6	4,956	83	13	16,690	—	—	—	—	—	—	—
Uudenmaan Osakepankki ....	7	2,490	—	26	25,447	38	—	—	—	—	—	—
Nykarleby Aktiebank .....	4	5,330	—	14	14,375	—	—	—	—	—	—	—
Landtmannabanken, Aktiebolag	—	—	—	—	—	—	—	—	—	—	—	—
Säästöpankkien Keskus-Osake- Pankki .....	—	—	—	—	—	—	—	—	—	—	—	—
<b>Yhteensä Smk</b>	<b>289</b>	<b>714,514</b>	<b>77</b>	<b>1,181</b>	<b>1,790,422</b>	<b>32</b>	<b>40</b>	<b>184,196</b>	<b>15</b>	<b>13</b>	<b>131,952</b>	<b>84</b>
Maaliskuu 1911 .....	313	303,571	01	1,137	1,318,746	63	34	77,685	48	3	10,251	52
Huhtikuu 1910 .....	323	395,676	51	737	713,190	62	32	60,555	37	43	37,129	43

## ja konkurssista riippuvat saatavat huhtikuulla vuonna 1911.

Pankin nimi.	10	11	12	13	14	15	16	17				
	Lainhausta ja konkurssista riippuvia.											
	Vekseleitä.				Muita saatavia.							
	Kuukauden kuluessa toimenpiteen alaisiksi joutuneita.		Kuukauden lopussa selvittämättä olevia.		Kuukauden kuluessa toimenpiteen alaisiksi joutuneita.		Kuukauden lopussa selvittämättä olevia.					
Kpl.	Smc.	Kpl.	Smc.	Kpl.	Smc.	Kpl.	Smc.					
Suomen Yhdyspankki .....	10	14,495	66	149	122,964	43	—	—	—	6	91,489	89
Kansallis-Osake-Pankki .....	15	15,048	45	367	392,596	37	—	—	—	11	267,366	99
Pohjoismaiden Osakepankki kauppaa ja teollisuutta varten	22	19,277	83	466	307,226	05	—	—	—	6	21,319	90
Waasan Osakepankki .....	8	4,146	60	104	1,408,137	09	—	—	—	5	229,437	83
Privatbanken i Helsingfors, Aktiebolag .....	—	—	—	—	—	—	—	—	—	—	—	—
Turun Osakepankki .....	—	—	—	44	65,838	38	—	—	—	11	10,073	40
Tampereen Osake-Pankki ....	—	—	—	11	43,795	—	2	18,000	—	10	385,349	20
Suomen Kauppapankki, Osake- yhtiö .....	—	—	—	—	—	—	—	—	—	—	—	—
Uudenmaan Osakepankki ....	3	1,715	—	26	24,447	38	—	—	—	—	—	—
Nykarleby Aktiebank .....	—	—	—	14	14,375	—	1	10,000	—	1	10,000	—
Landtmannabanken, Aktiebolag	—	—	—	—	—	—	—	—	—	—	—	—
Säästöpankkien Keskus-Osake- Pankki .....	—	—	—	—	—	—	—	—	—	—	—	—
<b>Yhteensä Smk</b>	<b>58</b>	<b>54,683</b>	<b>54</b>	<b>1,181</b>	<b>2,379,379</b>	<b>70</b>	<b>3</b>	<b>28,000</b>	<b>—</b>	<b>50</b>	<b>1,015,037</b>	<b>21</b>
Maaliskuu 1911 .....	85	60,197	09	1,157	3,169,677	31	1	3,000	—	47	1,167,947	59
Huhtikuu 1910.....	154	214,998	10	776	1,122,002	79	5	58,990	—	39	1,302,239	99

Taulu 4. Hypoteekkilaitosten tila huhtikuun lopussa 1911.

## Debet puoli.

1	2	3	4	5	6	7	8	9
Laitoksen nimi.	Kassa.	Ulkomaisia kirjeenvaihtajia.	Lainoja.	Kotimaisia kirjeenvaihtajia.	Obligaatio-neja.	Osakkeita.	Pankkitalle-tuksia.	Korkolippoja.
Suomen Hypoteekkiyhdistys <sup>1)</sup>	—	—	—	—	—	—	—	—
Osakeyhtiö Suomen Kaupunkien Hypoteekikassa.....	3,935 29	280,117 50	68,850,388 11	3,508,182 00	—	—	—	—
Suomen Kiinteistöpankki, Osakeyhtiö .....	626 78	—	7,113,930 82	498 75	—	—	—	—
Suomen kaupunki- ja maalaiskuntien keskuslainakassa, Osakeyhtiö .....	96 93	—	3,871,209 22	—	—	—	—	—
Suomen Yhdyspankki, Hypoteekiosasto .....	—	133,828 85	19,472,771 44	—	1,716,885 —	—	—	39,151 75
Pohjoismaiden Osakepankki kauppaa ja teollisuutta varten, Hypoteekki-osasto .....	—	—	9,897,124 98	—	133,818 —	—	—	—
<b>Yhteensä Smk</b>	<b>4,659 —</b>	<b>413,946 35</b>	<b>109,205,514 57</b>	<b>3,508,650 84</b>	<b>1,850,653 —</b>	<b>—</b>	<b>—</b>	<b>39,151 75</b>
Maaliskuu 1911 .....	121,414 24	1,053,256 01	108,904,074 13	25,498 75	3,406,365 —	—	—	—
Huhtikuu 1910 .....	10,829 95	574,211 72	86,223,837 11	1,150,419 69	193,539 —	—	1,570,400 —	—

<sup>1)</sup> Ilmoitus Suomen Hypoteekkiyhdistyksen tilasta annetaan ainoastaan puolivuositilain.

Taulu 4. (Jatk.). Hypoteekkilaitosten tila huhtikuun lopussa 1911.

## Debet puoli.

Laitoksen nimi.	10	11	12	13	14	15	16	17	18
	Palkkauksia.	Muita kulun- keja.	Korkoja obligationsi- lainoista.	Korkoja lainoista lai- noista.	Obligationsi- lainain kus- tannuksia.	Kiinteistöjä.	Irtaimistoa.	Erinäisiä tuloja.	Yhteensä.
Suomen Hypoteekkiyhdistys <sup>1)</sup>	—	—	—	—	—	—	—	—	—
Osakeyhtiö Suomen Kaupun- kien Hypoteektikassa. ....	13,200 20	9,364 53	1,042,917 50	—	1,368,314 47	—	5,000 —	705,335 93	76,286,755 62
Suomen Kiinteistöpankki, Osa- keyhtiö .....	4,060 —	2,521 45	43,390 28	8,194 07	292 50	—	1,000 —	22 86	7,174,537 51
Suomen kaupunki- ja maalais- kuntien keskuslainakassa, Osakeyhtiö .....	2,858 08	1,292 91	61,425 —	—	11,482 50	—	1,083 50	53,077 88	4,002,616 02
Suomen Yhdyspankki, Hypo- teekkosasto .....	—	16,618 93	—	80,811 17	908,737 64	—	—	1,427 46	22,370,182 24
Pohjoismaiden Osakepankki kauppaa ja teollisuutta var- ten, Hypoteekkosasto .....	—	—	—	—	—	—	—	—	—
Yhteensä Smk	20,118 28	29,797 82	1,147,732 78	89,005 24	2,788,827 11	—	7,083 50	948,390 71	120,053,560 95
Maaliskuu 1911 .....	15,934 95	15,176 17	264,797 50	132,596 73	2,091,572 18	—	7,000 —	972,652 83	112,010,318 49
Huhtikuu 1910 .....	19,739 37	14,206 91	875,960 41	1,113 50	1,453,079 15	—	14,396 63	802,498 99	92,904,222 43

<sup>1)</sup> Ilmoitus Suomen Hypoteekkiyhdistyksen tilasta annetaan ainoastaan puolivuosittein.

Taulu 4. (Jatk.). Hypoteekkilaitosten tila huhtikuun lopussa 1911.

## Kredit puoli.

1	2	3	4	5	6	7
Laitoksen nimi.	Osaosittoma.	Varurahastot.	Eläkerahasto.	Käytännöllisiä voittovaroja.	Liikkeessit olevia obligatiorajia.	Lainoja.
Suomen Hypoteekkiyhdistys <sup>1)</sup> .....	—	—	—	—	—	—
Osakeyhtiö Suomen Kaupunkien Hypoteekkiassa .....	6,000,000	1,514,940	6,150	602,638	65,746,000	502,330
Suomen Kiinteistöpankki, Osakeyhtiö Suomen kaupunki- ja maalaiskuntien keskuslainakassa, Osakeyhtiö .....	2,000,000	100,000	—	5,359	4,086,000	303,156
Suomen Yhdyspankki, Hypoteekki-osasto .....	1,090,000	12,127	—	10,800	2,792,000	—
Pohjoismaiden Osakepankki kauppa- ja teollisuutta varten, Hypoteekki-osasto .....	—	165,857	—	—	19,236,490	—
<b>Yhteensä Smk</b>	<b>9,090,000</b>	<b>1,792,924</b>	<b>6,150</b>	<b>618,797</b>	<b>101,512,400</b>	<b>805,486</b>
Maaliskuu 1911 .....	9,090,000	1,792,924	6,150	619,205	92,225,213	409,306
Huhtikuu 1910 .....	7,046,500	1,466,315	3,000	422,977	78,168,465	1,741,110

1) Ilmoitus Suomen Hypoteekkiyhdistyksen tilasta annetaan ainoastaan puolivuosittein.



Taulu 4. (Jatk.). Hypoteekkilaitosten tila huhtikuun lopussa 1911.

## Kredit puoli.

Laitoksen nimi.	8 Nostamattomia osinkoja.	9 Vuotuismaksuja.	10 Erintisiä tiloja.	11 Pankin tili.	12 Yhteensä.
Suomen Hypoteekkiyhdistys <sup>1)</sup> .....	—	—	—	—	—
Osakeyhtiö Suomen Kaupunkien Hypoteekikassa	5,440	877,677 54	1,081,578 97	—	76,286,755 62
Suomen Kiinteistöpankki, Osakeyhtiö .....	4,836	63,852 27	11,333 41	—	7,174,537 51
Suomen kaupunki- ja maalaiskuntien keskuslaina- kassa, Osakeyhtiö .....	4,500	—	93,188 88	—	4,002,616 02
Suomen Yhdyspankki, Hypoteekkosasto .....	—	131,595 59	65,029 89	2,771,209 66	22,370,182 24
Pohjoismaiden Osakepankki kauppa- ja teolli- suutta varten, Hypoteekkosasto .....	—	—	173,731 62	993,737 94	10,219,469 56
Yhteensä Smk	14,776	1,073,125 40	1,374,862 77	3,764,947 60	120,053,560 95
Maaliskuu 1911 .....	38,160	862,752 49	3,099,642 88	3,866,963 38	112,010,318 49
Huhtikuu 1910 .....	5,360	752,124 76	1,391,892 36	1,906,476 72	92,904,222 43

<sup>1)</sup> Ilmoitus Suomen Hypoteekkiyhdistyksen tilasta annetaan ainoastaan puolivuositain.

Taulu 5. Postisäästöpankin liike huhikuulla vuonna 1911.

1	2		3		4		5		6		7		8		9	
	Säästökirjoja.		Kuoletettu.		Lukn.		Pääomaa.		Luku.		Säästötuloja.		Lisäys (+) tai vähennys (-)			
	Uusia avattu.															Pääomaa.
<b>1911 huhtikuulla:</b>																
Kaupungeissa .....	676		583		3,114		81,622		1,211		101,984	84	+	1,903		20,362
Maaseudulla .....	936		614		3,892		176,851		1,275		177,343	97	+	2,617		492
<b>Koko maassa</b>	<b>1,612</b>		<b>1,197</b>		<b>7,006</b>		<b>258,473</b>		<b>2,486</b>		<b>279,328</b>	<b>81</b>	<b>+</b>	<b>4,520</b>		<b>20,855</b>
1911 tammi—huhtikuulla .....	8,256		4,361		31,009		1,061,415		9,031		963,491	44	+	21,978		97,923
1910 huhtikuulla .....	941		1,209		4,028		227,590		2,371		288,204	09	+	1,657		60,614
1910 tammi—huhtikuulla .....	4,380		4,447		18,359		923,659		8,745		1,030,120	95	+	9,614		106,461
Pankin toiminnan alusta, vuonna 1887 huhtikuun loppuun 1911 .....	259,142		195,524		1,019,840		44,043,272		340,877		36,707,754	21	+	678,963		7,335,517

<sup>1)</sup> Tähän yhteenlaskettu kasvaneet, nostamattomat korot vuosilta 1887—1909.

SUOMENMAAN VIRALLINEN TILASTO.

VII.

D.

# PANKKI-TILASTO.

---

SUOMEN PANKKI, YKSITYISPANKIT, HYPOTEEKKILAITOKSET,  
POSTISÄÄSTÖPANKKI JA SÄÄSTÖPANKIT.

TOUKOKUU 1911.

---

JULKAISSUT KEISARILLISEN SUOMEN SENAATIN VALTIOVARAIN-  
TOIMITUSKUNTA.



HELSINGISSÄ, 1911.  
KEISARILLISEN SENAATIN KIRJAPAINOSSA.

Taulu 1 a) Suomen Pankin

1	2	3	
<b>Varoja.</b>			
<i>Setelinannon vakuutena olevaa arvoainetta:</i>			
<b>Metallikassa:</b>			
rahaksi lyötyä kultaa: Suomen.....	16,243,340	—	
» » » Venäjän ja ulkomaan .....	4,712,240	99	
rahaksi lyömätöntä kultaa .....	980,878	11	
kultaa rahapajassa.....	1,336,247	40	<sup>1)</sup> 23,272,706 50
Suomen hopearahaa .....	2,605,301	—	
Pankkiseteleitä ja korkolippuja ulkomaan rahassa .....	428,704	57	
Obligatsioneja ulkomaan rahassa.....	25,245,673	39	
Konttokurantteja ulkomaalla.....	104,183,850	42	
Salkussa olevia vekseleitä ulkomaan rahassa .....	5,467,015	38	<sup>2)</sup> 137,930,544 76
(Yhteensä Smk 161,203,251: 26).			
<i>Muita varoja:</i>			
Salkussa olevia vekseleitä Suomen rahassa.....	55,355,355	39	
Hypoteekkilainoja .....	20,713,517	92	
Alkuperäisiä lainoja .....	—	—	
Kassakreditiiveja .....	3,110,122	32	<sup>3)</sup> 79,178,995 63
Rahaksi lyömätöntä hopeaa .....	24,201	54	
Hopeaa rahapajassa .....	28,652	31	
Kuparirahaa .....	104,741	41	
Obligatsioneja Suomen rahassa.....	527,464	—	
Vekseleitä ulkomaan rahassa, protestattuja.....	—	—	
» Suomen rahassa, protestattuja.....	84,795	29	
Pankkikiinteistöjä .....	2,498,464	83	
Irtaimistoa .....	100	—	
Erinäisiä tilejä .....	6,885	60	<sup>4)</sup> 3,275,304 98
<b>Varoja kaikkiaan Smk</b>	—	—	<b>243,657,551 87</b>

Huhtikuun 15 p:nä  
1911.Toukokuun 14 p:nä  
1910.

<sup>1)</sup> Vastaava luku oli .....	22,020,793: 93	24,855,023: 59.
<sup>2)</sup> » » » .....	133,719,339: 30	109,160,708: 38.
<sup>3)</sup> » » » .....	78,946,930: 32	78,766,647: 01.
<sup>4)</sup> » » » .....	3,282,723: 37	3,389,101: 17.

## tila 15 p. toukokuuta 1911.

4	5	6	
<b>Velkoja.</b>			
<i>Omia rahastoja ja voittovaroja:</i>			
Kantarahasto .....	25,000,000	—	
Vararahasto .....	51,125,805	71	
Käyttämättömiä voittovaroja.....	10,544,502	35	<sup>1)</sup> 86,670,808 06
<i>Vaadittaessa maksettavia sitoumuksia:</i>			
Liikkeessä olevia seteleitä.....	130,301,187	—	
» » postilähetyksvekseleitä .....	1,156,096	08	
» » maksunosotuksia Pietarin konttoriin	12,997	32	
Varoja pano- ja otto-tilillä:			
valtiovaraston.....	17,812,702	98	
muiden .....	6,173,303	55	
Konttokurantteja ulkomaalla.....	970,805	74	
Valtiolainain vuotuismaksuja varten saatua.....	7,215	82	
Erinäisiä tilejä.....	453,333	25	
Perittäviksi jätetyistä vekseleistä saatua .....	99,602	07	<sup>2)</sup> 156,987,243 81
<i>Setelinanto-oikeus:</i>			
Setelinannon vakuutena			
olevaa arvoainetta....	161,203,251: 26		
Sen lisäksi on Pankki			
oikeutettu antamaan			
seteleitä.....	40,000,000: —		201,203,251: 26
Poistetaan vaadittaessa			
maksettavat sitoumuk-			
set .....	156,987,243: 81		
ja myönnettyistä kas-			
sakreditiiveistä nosta-			
matta oleva määrä....	2,223,977: 68		159,211,221: 49
Käyttämättä oleva sete-			
linanto-oikeus.....	Smk <sup>3)</sup> 41,992,029: 77		
<b>Velkoja kaikkiaan Smk</b>	—	—	<b>243,657,551 87</b>

Huhtikunn 15 p:nä  
1911.Toukokuun 14 p:nä  
1910.

<sup>1)</sup> Vastaava luku oli .....	86,016,885: 02
<sup>2)</sup> » » » .....	151,952,901: 90
<sup>3)</sup> » » » .....	41,083,185: 38

· 78,460,385: 14.
137,711,095: 01.
33,617,968: 27.

Taulu 1 b) Suomen Pankin

1	2	3	
<b>Varoja.</b>			
<i>Setelinannon vakuintena olevaa arvoainetta:</i>			
Metallikassa:			
rahaksi lyötyä kultaa: Suomen .....	16,114,510	—	
» » » Venäjän ja ulkomaan .....	4,755,902	15	
rahaksi lyömätöntä kultaa .....	980,878	11	
kultaa rahapajassa .....	2,337,744	76	1) 24,189,035 02
Suomen hopearahaa .....	2,533,510	75	
Pankkiseteleitä ja korkolippuja ulkomaan rahassa ....	390,409	97	
Obligatsioneja ulkomaan rahassa .....	25,245,673	39	
Konttokurantteja ulkomaalla .....	111,121,866	89	
Salkussa olevia vekseleitä ulkomaan rahassa .....	3,763,629	37	2) 143,055,090 37
(Yhteensä Smk 167,244,125: 39).			
<i>Muita varoja:</i>			
Salkussa olevia vekseleitä Suomen rahassa .....	55,790,901	02	
Hypoteekkilainoja .....	21,648,227	60	
Alkuperäisiä lainoja .....	—	—	
Kassakreditiivejä .....	3,015,248	85	3) 80,454,377 47
Rahaksi lyömätöntä hopeaa .....	23,396	40	
Hopeaa rahapajassa .....	14,652	31	
Kuparirahaa .....	113,544	30	
Obligatsioneja Suomen rahassa .....	527,464	—	
Vekseleitä ulkomaan rahassa, protestattuja .....	—	—	
» Suomen rahassa, protestattuja .....	82,097	27	
Pankkikiinteistöjä .....	2,498,464	83	
Irtaimistoa .....	100	—	
Erinäisiä tilejä .....	6,546	80	4) 3,266,265 91
<b>Varoja kakklaan Smk</b>	—	—	<b>250,964,768 77</b>

	Huhtikuun 29 p:nä 1911.	Toukokuun 31 p:nä 1910.
1) Vastaava luku oli .....	21,951,058: 35	26,856,338: 47.
2) » » » .....	135,478,884: 60	107,035,795: 97.
3) » » » .....	78,972,037: 69	82,534,157: 18.
4) » » » .....	3,275,288: 57	3,306,542: 34.

## tila 31 p. toukokuuta 1911.

4	5	6	
<b>Velkoja.</b>			
<i>Omia rahastoja ja voittovaroja:</i>			
Kantarahasto .....	25,000,000	—	
Vararahasto .....	51,125,805	71	
Käyttämättömiä voittovaroja.....	10,906,871	85	<sup>1)</sup> 87,032,677 56
<i>Vaadittaessa maksettavia sitoumuksia:</i>			
Liikkeessä olevia seteleitä .....	136,496,622	—	
» » postilähetysvekseleitä .....	1,478,214	67	
» » maksunosotuksia Pietarin konttoriin	8,956	56	
<i>Varoja pano- ja otto-tilillä:</i>			
valtiovaraston .....	19,254,187	19	
muiden .....	4,147,684	36	
Konttokurantteja ulkomaalla.....	1,199,848	61	
Valtiolainain vuotuismaksuja varten saatua.....	10,280	82	
Erinäisiä tilejä.....	1,223,187	97	
Perittäviksi jätetyistä vekseleistä saatua .....	113,109	03	<sup>2)</sup> 163,932,091 21
<i>Setelinanto-oikeus:</i>			
Setelinannon vakuutena			
olevaa arvoainetta....	167,244,125: 39		
Sen lisäksi on Pankki			
oikeutettu antamaan			
seteleitä.....	<u>40,000,000: —</u>		
			207,244,125: 39
Poistetaan vaadittaessa			
maksettavat sitoumuk-			
set .....	163,932,091: 21		
ja myönnettyistä kas-			
sakreditiiveistä nosta-			
matta oleva määrä....	<u>2,477,851: 15</u>		
			166,409,942: 36
Käyttämättä oleva sete-			
linanto-oikeus .....	Smk <sup>3)</sup> 40,834,183: 03		
<b>Velkoja kaikkiaan Smk</b>	—	—	<b>250,964,768 77</b>

Huhtikuun 29 p:nä  
1911.Toukokuun 31 p:nä  
1910.<sup>1)</sup> Vastaava luku oli .....

86,397,892: 43

78,715,594: 37.

<sup>2)</sup> » » » .....

153,279,376: 78

141,017,239: 59.

<sup>3)</sup> » » » .....

41,670,896: 06

30,704,449: 64.

## Taulu 2. Yksityispankkien Debet-

1  Pankin nimi.	2		3		4		5	
					K a s -			
	Suomen rahaa.				Venäjän rahaa.			
	Kultarahaa.	Muuta metalli- rahaa ja sete- leitä.		Kultarahaa.	Muuta metalli- rahaa ja sete- leitä.			
1 Suomen Yhdyspankki .....	76,520	—	3,284,974	98	47,207	26	94,314	75
2 Kansallis-Osake-Pankki .....	56,450	—	2,643,197	77	7,253	29	107,934	82
3 Pohjoismaiden Osakepankki kauppaa ja teollisuutta varten .....	58,040	—	3,057,699	61	11,213	34	77,989	75
4 Waasan Osakepankki .....	16,230	—	1,538,345	41	3,026	67	59,102	32
5 Privatbanken i Helsingfors, Aktie- bolag .....	15,410	—	595,121	74	2,693	32	8,073	41
6 Turun Osakepankki .....	5,720	—	384,673	64	453	33	11,614	60
7 Tampereen Osake-Pankki .....	2,880	—	227,123	21	—	—	1,304	34
8 Suomen Kauppapankki, Osakeyhtiö..	3,640	—	347,780	51	1,480	—	18,143	78
9 Uudenmaan Osakepankki .....	4,350	—	217,024	38	1,400	—	10,653	30
10 Nykarleby Aktiebank .....	150	—	70,567	78	—	—	16	65
11 Landtmannabanken, Aktiebolag ....	410	—	94,688	70	480	—	1,851	70
12 Säästöpankkien Keskus-Osake-Pankki	—	—	382	52	—	—	—	—
13 <span style="float: right;">Yhteensä Smk</span>	<b>239,800</b>	<b>—</b>	<b>12,461,580</b>	<b>25</b>	<b>75,207</b>	<b>21</b>	<b>390,999</b>	<b>42</b>
14 Huhtikuu 1911 .....	211,190	—	10,643,892	43	49,637	76	438,701	33
15 Toukokuu 1910 .....	221,660	—	9,010,934	99	84,160	55	352,948	23



tila toukokuun lopussa 1911.

puoli.

6		7		8		9		10		11		12		
Ulkomaa rahaa.				Pano- ja otto- tilillä Suomen Pankissa, juoksevilla tilillä muissa pankeissa.		Postilähetysveksseleitä				Sekalaista.		Yhteensä.		
Kultarahaa.		Muuta metalli- rahaa ja seto- leitä.				Suomen Pan- kin.		Yksityispank- kien.						
17,172	16	181,046	76	14,988	59	—	—	161,139	68	1,347	50	3,878,711	68	1
20,143	10	142,038	78	315,429	59	2,598	06	30,642	56	15,787	71	3,341,475	68	2
12,557	33	139,467	57	65,000	—	156	02	99,985	93	—	—	3,522,109	55	3
7,733	65	113,006	65	314,588	35	3,068	—	95,293	44	2,993	43	2,153,387	92	4
364	10	23,675	94	—	—	—	—	45,439	40	—	—	690,777	91	5
4,405	96	33,959	45	—	—	—	—	104,534	21	213	—	545,574	19	6
567	58	6,205	71	—	—	—	—	764	42	—	—	238,845	26	7
607	83	30,313	56	40,000	—	—	—	44,246	16	241	12	486,452	96	8
1,539	82	12,319	51	486	46	—	—	—	—	310	43	248,083	90	9
154	50	3,094	52	—	—	—	—	1,945	—	1,630	—	77,558	45	10
488	60	1,886	90	11,098	46	—	—	123	62	—	—	111,027	98	11
—	—	—	—	8,000	—	—	—	—	—	—	—	8,382	52	12
<b>65,734</b>	<b>63</b>	<b>687,015</b>	<b>35</b>	<b>769,591</b>	<b>45</b>	<b>5,822</b>	<b>08</b>	<b>584,114</b>	<b>42</b>	<b>22,523</b>	<b>19</b>	<b>15,302,368</b>	—	13
57,878	86	609,063	63	1,322,082	40	25,036	19	495,116	33	53,639	34	13,906,238	27	14
47,646	05	554,208	15	905,921	45	23,106	42	444,609	51	171,380	10	11,816,575	45	15

**Taulu 2. (Jatk.). Yksityispankkien**  
**Debet-**

	Pankin nimi.	13		14		15		16	
		Ulkomaisia kirjeenvaihtajia.		Ulkomaisia vekseleitä.		Kotimaisia vekseleitä.		Lainoja.	
1	Suomen Yhdyspankki .....	2,405,727	79	1,513,859	70	77,475,992	06	72,585,618	92
2	Kansallis-Osake-Pankki .....	4,741,716	25	6,829,300	37	75,244,046	39	29,882,787	26
3	Pohjoismaiden Osakepankki kauppa- ja teollisuutta varten .....	3,996,493	77	1,940,205	35	56,197,939	64	33,931,441	24
4	Waasan Osakepankki .....	1,099,357	86	1,425,327	07	26,672,181	66	17,800,553	84
5	Privatbanken i Helsingfors, Aktie- bolag .....	224,214	60	551,699	97	14,750,455	69	24,278,733	11
6	Turun Osakepankki .....	680,156	98	69,310	63	7,263,450	73	4,410,587	13
7	Tampereen Osake-Pankki .....	193,735	08	82,254	45	5,626,808	07	4,234,612	12
8	Suomen Kauppapankki, Osakeyhtiö..	764,233	10	—	—	4,578,335	36	3,557,281	80
9	Uudenmaan Osakepankki .....	110,678	38	48,585	72	4,059,188	52	2,736,833	48
10	Nykarleby Aktiebank .....	—	—	1,536	94	2,691,109	92	1,057,700	—
11	Landtmannabanken, Aktiebolag ....	42,183	72	12,605	57	818,054	62	916,650	—
12	Säästöpankkien Keskus-Osake-Pankki	—	—	—	—	—	—	1,565,200	—
13	<b>Yhteensä Smk</b>	<b>14,258,497</b>	<b>53</b>	<b>12,475,185</b>	<b>77</b>	<b>275,377,562</b>	<b>66</b>	<b>196,957,998</b>	<b>90</b>
14	Huhtikuu 1911 .....	14,532,695	82	11,786,958	43	272,686,790	94	193,871,846	62
15	Toukokuu 1910 .....	8,943,178	58	10,433,054	94	264,250,268	93	174,068,461	55

## tila toukokuun lopussa 1911.

## puoli.

17		18		19				20		21		22	
Kassakreditiivejä.		Kotimaisia kirjeenvaihtajia.		Obligatsioneja.				Osakkeita.		Muiden pankkien talletustodistuksia.			
				Ulkomaan rahassa.		Suomen rahassa.							
29,093,973	66	31,714,713	66	4,037,470	03	1,255,770	—	988,413	80	153,985	—	1	
43,463,088	04	13,724,193	37	1,500,652	04	835,477	80	2,203,764	92	104,762	90	2	
20,447,634	05	31,101,557	79	4,305,209	07	2,944,250	—	218,470	84	41,572	75	3	
7,827,362	36	3,658,681	76	802,713	02	803,115	—	84,454	—	2,057	74	4	
7,393,687	10	4,587,810	51	198,948	15	2,931,420	—	649,438	—	—	—	5	
3,984,313	87	5,987,297	20	—	—	999,142	—	21,050	—	52,497	29	6	
4,817,781	44	405,884	38	1,372,392	48	140,107	50	36,626	—	111,815	58	7	
6,673,485	25	2,416,939	80	233,673	69	—	—	126,000	—	472,011	83	8	
2,416,105	43	—	—	612,200	—	218,385	—	2,000	—	—	—	9	
600,148	96	4,922	76	—	—	44,250	—	246,425	—	24,450	50	10	
926,376	73	77,170	80	—	—	—	—	—	—	91,785	41	11	
—	—	436,773	03	53,280	—	—	—	—	—	100,000	—	12	
<b>127,043,950</b>	<b>89</b>	<b>94,115,945</b>	<b>06</b>	<b>13,116,538</b>	<b>48</b>	<b>10,171,917</b>	<b>30</b>	<b>4,576,642</b>	<b>56</b>	<b>1,154,939</b>	<b>—</b>	<b>13</b>	
126,664,573	08	91,083,786	01	13,862,696	92	10,591,165	80	4,489,554	56	1,059,951	62	14	
118,992,741	36	92,335,628	42	16,071,550	61	10,776,483	25	3,787,028	82	1,114,617	—	15	

**Taulu 2. (Jatk.). Yksityispankkien  
Debet-**

	Pankin nimi.	23		24		25		26	
		Palkkausia.		Muita kulun- keja.		Korkoja.		Kiintei- Pankkitarkoi- tukseen.	
1	Suomen Yhdyspankki .....	336,442	59	179,575	71	2,973,148	83	2,717,027	14
2	Kansallis-Osake-Pankki .....	329,181	77	131,103	97	976,437	49	4,900,908	03
3	Pohjoismaiden Osakepankki kauppaa ja teollisuutta varten .....	375,655	94	134,498	07	1,732,735	21	3,800,000	—
4	Waasan Osakepankki .....	156,844	81	54,298	50	111,570	07	2,012,000	—
5	Privatbanken i Helsingfors, Aktie- bolag .....	41,792	50	38,550	16	934,923	09	1,000,000	—
6	Turun Osakepankki .....	45,628	19	24,552	33	499,045	06	951,653	36
7	Tampereen Osake-Pankki .....	48,838	93	10,718	42	311,578	94	806,139	39
8	Suomen Kauppanpankki, Osakeyhtiö..	81,822	37	22,705	15	308,690	82	—	—
9	Uudenmaan Osakepankki .....	40,262	28	13,650	46	219,568	88	400,000	—
10	Nykarleby Aktiebank .....	9,258	35	7,186	58	79,141	56	50,000	—
11	Landtmannabanken, Aktiebolag ....	16,263	61	5,773	90	27,164	48	—	—
12	Säästöpankkien Keskus-Osake-Pankki	4,225	—	3,747	26	851	93	—	—
13	<b>Yhteensä Smk</b>	<b>1,486,216</b>	<b>34</b>	<b>626,360</b>	<b>51</b>	<b>8,174,856</b>	<b>36</b>	<b>16,037,727</b>	<b>92</b>
14	Huhtikuu 1911 .....	1,191,711	13	328,492	47	7,599,601	67	16,556,027	78
15	Toukokuu 1910 .....	1,416,225	03	698,034	47	7,170,060	82	15,865,120	31

tila toukokuun lopussa 1911.

puoli.

27		28		29		30		31		32		
mistöjä.		Irtaimistoa.		Erinäisiä tilejä.		Hypoteekki- osasto.		Koko debetpuoli.		Kassakreditivien myönnetty määrä.		
Muita.												
124,377	12	17,230	01	493,525	64	2,845,659	18	234,791,222	52	34,857,450	—	1
—	—	41,982	64	807,130	30	—	—	189,058,009	22	54,543,150	78	2
470,000	—	50,000	—	186,968	50	1,900,538	02	167,297,279	79	25,135,200	—	3
22,000	—	20,000	—	88,227	37	—	—	64,794,632	98	8,828,600	—	4
—	—	10,000	—	29,425	52	—	—	58,311,876	31	8,710,400	—	5
134,271	48	50,937	60	69,546	88	—	—	25,789,014	92	4,919,760	—	6
—	—	20,998	38	205,547	58	—	—	18,664,684	—	5,568,900	—	7
—	—	12,269	40	75,521	89	—	—	19,809,423	42	8,842,550	—	8
—	—	5,000	—	20,324	76	—	—	11,150,866	81	3,010,630	—	9
—	—	6,000	—	—	—	—	—	4,899,689	02	774,200	—	10
—	—	26,601	45	22,677	80	—	—	3,094,336	07	1,164,000	—	11
—	—	6,689	38	2,143	70	—	—	2,181,292	82	—	—	12
<b>750,648</b>	<b>60</b>	<b>207,708</b>	<b>86</b>	<b>2,001,039</b>	<b>94</b>	<b>4,746,197</b>	<b>20</b>	<b>799,342,327</b>	<b>88</b>	<b>156,354,840</b>	<b>78</b>	<b>13</b>
750,948	60	266,473	37	2,235,179	79	3,764,947	60	787,249,640	48	154,667,750	78	14
153,820	78	271,771	14	1,971,617	04	1,878,655	76	742,014,894	26	144,239,507	99	15

**Taulu 2. (Jatk.). Yksityispankkien  
Kredit-**

1	2	3	4
Pankin nimi.	Osake-pääoma.	Vararahastot.	Eläkerahasto.
1 Suomen Yhdyspankki .....	27,000,000 —	10,600,000 —	805,458 46
2 Kansallis-Osake-Pankki .....	10,000,000 —	11,450,000 —	493,762 53
3 Pohjoismaiden Osakepankki kauppaa ja teollisuutta varten .....	15,000,000 —	11,250,000 —	1,159,865 73
4 Waasan Osakepankki .....	5,000,000 —	4,600,000 —	223,034 81
5 Privatbanken i Helsingfors, Aktie- bolag .....	6,000,000 —	4,200,000 —	95,000 —
6 Turun Osakepankki .....	3,000,000 —	1,100,000 —	— —
7 Tampereen Osake-Pankki .....	3,000,000 —	500,000 —	— —
8 Suomen Kauppapankki, Osakeyhtiö..	4,000,000 —	315,671 95	— —
9 Uudenmaan Osakepankki .....	1,000,000 —	800,000 —	85,000 —
10 Nykarleby Aktiebank .....	300,000 —	120,000 —	— —
11 Landtmannabanken, Aktiebolag ....	1,000,000 —	589 74	— —
12 Säästöpankkien Keskus-Osake-Pankki	500,000 —	7,123 48	— —
13 <b>Yhteensä Smk</b>	<b>75,800,000 —</b>	<b>44,943,385 17</b>	<b>2,862,121 53</b>
14 Huhtikuu 1911 .....	75,800,000 —	44,943,385 17	2,862,121 53
15 Toukokuu 1910 .....	69,300,000 —	37,303,000 —	2,665,370 65

tila toukokuun lopussa 1911.

puoli.

5		6		7		8		9		
Käyttämättömiä voittovaroja.		Talletustili.		Säästökassatili.		Juokseva tili.		Postikälytysvekselit.		
678,613	18	166,440,862	84	—	—	10,284,149	63	1,313,880	08	1
536,622	62	134,400,378	71	13,531,637	32	9,048,898	02	1,213,165	29	2
297,506	68	111,508,975	74	—	—	7,917,499	93	1,311,689	93	3
5,247	59	49,160,248	64	—	—	3,341,509	09	432,650	95	4
620,779	23	21,493,505	73	16,078,776	99	2,662,634	44	110,561	29	5
189,185	75	12,799,429	08	1,344,749	54	1,686,752	53	171,092	53	6
102,968	28	11,025,008	38	950,941	59	794,197	66	149,822	48	7
28,302	27	11,213,893	61	962,196	32	1,316,026	06	279,031	09	8
24,994	71	6,935,791	41	1,336,658	67	386,874	95	95,574	45	9
9,179	03	3,814,217	—	412,701	01	56,389	51	14,689	86	10
1,307	66	1,289,080	20	298,116	58	277,323	20	53,821	91	11
1,458	86	1,577,064	12	—	—	3,633	28	—	—	12
<b>2,496,165</b>	<b>86</b>	<b>531,658,455</b>	<b>46</b>	<b>34,915,778</b>	<b>02</b>	<b>37,775,888</b>	<b>30</b>	<b>5,145,979</b>	<b>86</b>	<b>13</b>
2,494,997	35	528,463,326	39	35,454,663	71	36,579,876	62	4,968,150	34	14
2,643,809	83	490,650,099	29	30,355,866	86	34,857,115	18	4,726,559	90	15

**Taulu 2. (Jatk.). Yksityispankkien  
Kredit-**

Pankin nimi.	10		11		12	
	Kirjeenvaihtajia.				Rediskontattuja vekseleitä.	
	Ulkomaisia.		Kotimaisia.			
1 Suomen Yhdyspankki .....	5,025,570	18	5,144,167	43	—	—
2 Kansallis-Osake-Pankki .....	1,623,095	30	1,702,126	69	—	—
3 Pohjoismaiden Osakepankki kauppaa ja teollisuutta varten .....	7,304,445	66	5,569,477	79	500,000	—
4 Waasan Osakepankki .....	481,423	20	207,237	27	—	—
5 Privatbanken i Helsingfors, Aktiebolag ..	2,065,362	16	2,135,657	55	61,623	76
6 Turun Osakepankki .....	1,727,189	32	1,378,091	18	1,404,852	76
7 Tampereen Osake-Pankki .....	239,388	79	993,942	50	129,797	69
8 Suomen Kauppapankki, Osakeyhtiö .....	1,111,394	22	2,034	15	—	—
9 Uudenmaan Osakepankki .....	—	—	—	—	—	—
10 Nykarleby Aktiebank .....	—	—	—	—	—	—
11 Landtmannabanken, Aktiebolag .....	—	—	—	—	93,198	16
12 Säästöpankkien Keskus-Osake-Pankki ....	—	—	79,539	31	—	—
13 <b>Yhteensä Smk</b>	<b>10,577,868</b>	<b>83</b>	<b>17,212,273</b>	<b>87</b>	<b>2,189,472</b>	<b>37</b>
14 Huhtikuu 1911 .....	19,556,181	11	12,251,644	36	3,484,299	35
15 Toukokuu 1910 .....	22,743,005	68	6,702,905	31	7,035,684	83

<sup>1)</sup> Tähän sisältyvät myös pankin ulkona olevat omat setelit Smk 30,180: —.



tila toukokuun lopussa 1911.

puoli.

13		14		15		16		17		18		19		
Lainoja.				Nostamattomia osinkoja.	Korkoja ja provisioineja.	Erinäisiä tilejä.	Perittäviksi jätetyistä vekseleistä saatua.	Koko kreditpuoli.						
Pankkikiinteistöjä vastaan.		Muita.												
—	—	—	—	32,453	—	7,055,478	29	<sup>1)</sup> 125,562	48	285,026	95	234,791,222	52	1
—	—	—	—	16,311	—	4,488,426	43	269,721	—	283,864	31	189,058,009	22	2
—	—	—	—	33,867	—	4,628,076	56	316,715	05	499,159	72	167,297,279	79	3
—	—	—	—	2,950	—	1,245,668	11	27,446	90	67,216	42	64,794,632	98	4
269,783	34	775,000	—	4,931	—	1,737,238	17	1,022	65	—	—	58,311,876	31	5
—	—	50,000	—	6,380	—	796,562	76	88,835	93	45,893	54	25,789,014	92	6
67,366	64	—	—	7,026	—	562,486	50	140,597	38	1,140	11	18,664,684	—	7
—	—	—	—	14,654	—	550,335	99	1,558	81	14,324	95	19,809,423	42	8
—	—	—	—	1,442	—	477,648	50	1,717	39	5,164	73	11,150,866	81	9
—	—	50,000	—	2,051	—	120,461	61	—	—	—	—	4,899,689	02	10
—	—	—	—	—	—	78,327	79	—	—	2,570	83	3,094,336	07	11
—	—	—	—	3,432	—	8,901	69	140	08	—	—	2,181,292	82	12
<b>337,149</b>	<b>98</b>	<b>875,000</b>	—	<b>125,497</b>	—	<b>21,749,612</b>	<b>40</b>	<b>973,317</b>	<b>07</b>	<b>1,204,361</b>	<b>56</b>	<b>799,842,327</b>	<b>88</b>	<b>13</b>
337,501	33	—	—	198,744	50	18,034,849	25	1,109,357	64	710,541	83	787,249,640	48	14
340,611	—	5,346,100	—	95,240	—	19,495,769	01	6,566,169	94	1,187,586	78	742,014,894	26	15

Taulu 3. Yksityispankkien protestatut vekselit sekä lainhausta

1 Pankin nimi.	2 3 4 5 6 7 8 9 Protestattuja vekseleitä.											
	Kotimaisia.						Ulkomaisia.					
	Kuukauden kuluessa protestattu.			Kuukauden lopussa jällellä maksamatta.			Kuukauden kuluessa protestattu.			Kuukauden lopussa jällellä maksamatta.		
	Kpl.	<i>Smc.</i>		Kpl.	<i>Smc.</i>		Kpl.	<i>Smc.</i>		Kpl.	<i>Smc.</i>	
Suomen Yhdyspankki .....	65	33,705	99	175	168,911	91	12	23,259	15	8	13,938	52
Kansallis-Osake-Pankki .....	165	273,029	39	467	561,435	36	14	45,650	21	1	200	60
Pohjoismaiden Osakepankki kauppaa ja teollisuutta varten	34	20,696	55	483	305,553	88	23	26,330	67	10	19,466	54
Waasan Osakepankki .....	24	101,358	85	33	852,702	97	13	19,300	47	8	89,946	83
Privatbanken i Helsingfors, Aktiebolag .....	1	200	—	—	—	—	—	—	—	—	—	—
Turun Osakepankki .....	3	1,820	—	1	125	—	—	—	—	—	—	—
Tampereen Osake-Pankki ....	6	3,978	25	16	46,453	25	—	—	—	—	—	—
Suomen Kauppapankki, Osake- yhtiö .....	4	2,457	35	1	1,045	70	—	—	—	—	—	—
Uudenmaan Osakepankki .....	2	340	—	27	24,587	38	—	—	—	—	—	—
Nykarleby Aktiebank .....	1	150	—	15	14,525	—	—	—	—	—	—	—
Landtmannabanken, Aktiebolag	—	—	—	—	—	—	—	—	—	—	—	—
Säästöpankkien Keskus-Osake- Pankki .....	—	—	—	—	—	—	—	—	—	—	—	—
Yhteensä	305	437,736	38	1,218	1,975,340	45	62	114,540	50	27	123,552	40
Huhtikuu 1911 .....	289	714,514	77	1,181	1,799,422	32	40	184,196	15	13	131,952	84
Toukokuu 1910 .....	280	314,299	10	884	860,915	74	33	28,048	68	41	27,880	88

## ja konkurssista riippuvat saatavat toukokuulla vuonna 1911.

Pankin nimi.	10	11	12	13	14	15	16	17				
	Lainhausta ja konkurssista riippuvia.											
	Vekseleitä.				Muita saatavia.							
	Kuukauden kuluessa toimenpiteen alaisiksi joutuneita.		Kuukauden lopussa selvittämättä olevia.		Kuukauden kuluessa toimenpiteen alaisiksi joutuneita.		Kuukauden lopussa selvittämättä olevia.					
Kpl.	Smc.	Kpl.	Smc.	Kpl.	Smc.	Kpl.	Smc.					
Suomen Yhdyspankki .....	22	44,683	30	167	164,908	53	2	17,500	—	7	88,989	89
Kansallis-Osake-Pankki .....	42	139,865	—	425	540,807	02	2	80,000	—	12	343,596	37
Pohjoismaiden Osakepankki kauppaa ja teollisuutta varten	23	15,777	50	479	315,391	06	1	40,000	—	5	54,929	90
Waasan Osakepankki .....	12	22,203	10	112	1,435,672	53	—	—	—	5	229,437	83
Privatbanken i Helsingfors, Aktiebolag .....	—	—	—	—	—	—	—	—	—	—	—	—
Turun Osakepankki .....	—	—	—	44	65,838	38	—	—	—	11	10,073	40
Tampereen Osake-Pankki ....	1	135	—	16	46,453	25	—	—	—	10	385,349	20
Suomen Kauppapankki, Osake- yhtiö .....	13	16,690	—	—	—	—	—	—	—	—	—	—
Uudenmaan Osakepankki ....	1	275	—	26	24,522	38	—	—	—	—	—	—
Nykarleby Aktiebank .....	—	—	—	15	14,525	—	2	21,200	—	3	31,200	—
Landtmannabanken, Aktiebolag	—	—	—	—	—	—	—	—	—	—	—	—
Säästöpankkien Keskus-Osake- Pankki .....	—	—	—	—	—	—	—	—	—	—	—	—
<b>Yhteensä</b>	<b>114</b>	<b>239,628</b>	<b>90</b>	<b>1,284</b>	<b>2,008,118</b>	<b>15</b>	<b>7</b>	<b>158,700</b>	<b>—</b>	<b>53</b>	<b>1,143,576</b>	<b>59</b>
Huhtikuu 1911 .....	58	54,683	54	1,181	2,379,379	70	3	28,000	—	50	1,015,037	21
Toukokuu 1910 .....	106	139,110	63	917	1,159,759	36	3	37,000	—	38	1,262,015	87

Taulu 4. Hypoteekkilaitosten tila toukokuun lopussa 1911.

## Debet puoli.

1	2	3	4	5	6	7	8	9
Laitoksen nimi.	Kassa.	Ulkomaisia kirjeenvaihtajia.	Lainoja.	Kotimaisia kirjeenvaihtajia.	Obligatsio- neja.	Osakkeita.	Pankkitalle- tuksia.	Korkolippuja.
Suomen Hypoteekkiyhdistys <sup>1)</sup>	—	—	—	—	—	—	—	—
Osakeyhtiö Suomen Kaupunkien Hypoteekikassa.....	5,388 91	65,689 47	71,083,396 32	2,675,249 95	—	—	6,540 16	—
Suomen Kiinteistöpankki, Osakeyhtiö .....	3,431 79	—	7,533,320 17	498 75	—	—	267,624 87	—
Suomen kaupunki- ja maalaiskuntien keskuslainakassa, Osakeyhtiö .....	850 89	—	4,431,299 22	—	—	—	—	—
Suomen Yhdyspankki, Hypoteekiosasto .....	—	63,271 82	20,208,559 40	—	1,060,810	—	—	—
Pohjoismaiden Osakepankki kauppa- ja teollisuutta varten, Hypoteekiosasto .....	—	1,737,500	12,538,422 47	—	1,248,751 05	—	—	—
<b>Yhteensä Smk</b>	<b>9,666 59</b>	<b>1,806,461 29</b>	<b>115,794,997 58</b>	<b>2,675,748 70</b>	<b>2,309,561 05</b>	—	<b>274,165 03</b>	—
Huhtikuu 1911 .....	4,659	413,946 35	109,205,514 57	3,508,680 84	1,850,653	—	—	39,151 75
Toukokuu 1910 .....	9,918 49	209,811 70	88,036,255 50	1,603,670 54	193,539	—	1,611,900	—

<sup>1)</sup> Ilmoitus Suomen Hypoteekkiyhdistyksen tilasta annetaan ainoastaan puolivuosittein.

Taulu 4. (Jatk.). Hypoteekkilaitosten tila toukokuun lopussa 1911.

## Debet puoli.

Laitoksen nimi.	10	11	12	13	14	15	16	17	18
	Palkkaansia.	Muita kulu- keja.	Korkoja obligatsio- lainoista.	Korkoja lainoista lai- noista.	Obligatsio- lainain kus- tannuksia.	Kiinteistöjä.	Irtainistoa.	Erinäisiä tiliä.	Yhteensä.
Suomen Hypoteekkiyhdistys <sup>1)</sup>	—	—	—	—	—	—	—	—	—
Osakeyhtiö Suomen Kaupun- kien Hypoteekikassa.....	15,750 20	18,914 80	1,170,775	—	1,837,896 51	—	5,000 —	707,723 27	77,592,319 09
Suomen Kiinteistöpankki, Osa- keyhtiö .....	5,045 —	5,310 58	48,366 18	7,220 99	—	—	1,000 —	22 86	7,871,741 19
Suomen kaupunki- ja maalais- kuntien keskuslainakassa, Osakeyhtiö.....	3,366 42	3,150 76	63,925 —	—	11,932 50	—	1,083 50	2,034 15	4,517,642 44
Suomen Yhdyspankki, Hypo- teekkosasto .....	—	16,692 08	107,759 05	80,811 17	908,737 64	—	—	1,100 —	22,447,741 16
Pohjoismaiden Osakepankki kauppaa ja teollisuutta var- ten, Hypoteekkosasto ....	—	—	—	—	—	—	—	634,247 31	16,158,920 83
<b>Yhteensä Smk</b>	<b>24,161 62</b>	<b>44,067 72</b>	<b>1,390,725 23</b>	<b>88,032 16</b>	<b>2,758,566 65</b>	—	<b>7,083 50</b>	<b>1,345,127 59</b>	<b>128,588,304 71</b>
Huhtikuun 1911.....	20,118 28	29,797 82	1,147,732 78	89,005 24	2,788,827 11	—	7,083 50	948,890 71	120,053,560 95
Toukokuun 1910 .....	23,567 70	29,005 37	1,124,250 41	2,075 21	1,572,991 65	—	14,460 03	757,368 82	95,188,814 42

<sup>1)</sup> Ilmoitus Suomen Hypoteekkiyhdistyksen tilasta annetaan ainoastaan puolivuosittein.

Taulu 4. (Jatk.) Hypoteekkilaitosten tila toukokuun lopussa 1911.

## Kredit puoli.

1 Laitoksen nimi.	2 Osakepääoma.	3 Vararahastot.	4 Eläkerahasto.	5 Käyttämättömät voittovaroja.	6 Liikkeessä olevia obligatioita.	7 Lainoja.
Suomen Hypoteekkiyhdistys <sup>1)</sup> .....	—	—	—	—	—	—
Osakeyhtiö Suomen Kaupunkien Hypoteekikassa .....	6,000,000	1,514,940	6,150	602,638	65,652,000	1,829,118
Suomen Kiinteistöpankki, Osakeyhtiö .....	2,000,000	100,000	—	5,359	4,952,500	729,127
Suomen kaupunki- ja maalaiskuntien keskuslainakassa, Osakeyhtiö .....	1,110,000	12,127	—	10,800	2,812,000	465,000
Suomen Yhdyspankki, Hypoteekki- osasto .....	—	165,857	—	—	19,236,490	—
Pohjoismaiden Osakepankki kauppa- ja teollisuutta varten, Hypoteekki- kiosasto .....	—	—	—	—	14,052,000	—
<b>Yhteensä Smk</b>	<b>9,110,000</b>	<b>1,792,924</b>	<b>6,150</b>	<b>618,797</b>	<b>106,704,900</b>	<b>3,023,246</b>
Huhtikuu 1911 .....	9,090,000	1,792,924	6,150	618,797	101,512,490	805,486
Toukokuu 1910 .....	7,261,100	1,466,315	3,000	422,977	80,062,965	1,878,943

<sup>1)</sup> Ilmoitus Suomen Hypoteekkiyhdistyksen tilasta annetaan ainoastaan puolivuositain.

Taulu 4. (Jatk.). Hypoteekkilaitosten tila toukokuun lopussa 1911.

## Kredit puoli.

Laitoksen nimi.	8 Nostamattomia osinkoja.	9 Vuotismaksuja.	10 Erinäisiä tilejä.	11 Pankin tili.	12 Yhteensä.
Suomen Hypoteekkiyhdistys <sup>1)</sup> .....	—	—	—	—	—
Osakeyhtiö Suomen Kaupunkien Hypoteekikassa	4,720	949,717	1,033,034	—	77,592,319
Suomen Kiinteistöpankki, Osakeyhtiö .....	1,746	63,906	19,101	—	7,871,741
Suomen kaupunki- ja maalaiskuntien keskuslaina- kassa, Osakeyhtiö .....	750	—	106,965	—	4,517,642
Suomen Yhdyspankki, Hypoteekkiostasto .....	—	136,353	63,381	2,845,659	22,447,741
Pohjoismaiden Osakepankki kauppa- ja teolli- suutta varten, Hypoteekkiostasto .....	—	—	206,382	1,900,588	16,158,920
Yhteensä Smk	7,216	1,149,977	1,428,865	4,746,197	128,586,364
Huhtikuu 1911 .....	14,776	1,073,125	1,374,862	3,764,947	120,053,560
Toukokuu 1910 .....	2,616	811,939	1,400,401	1,878,655	95,188,814

1) Ilmoitus Suomen Hypoteekkiyhdistyksen tilasta annetaan ainoastaan puolivuosittein.

Taulu 5. Postisäästöpankin liike toukokuulla vuonna 1911.

1	2		3		4		5		6		7		8		9
	Säästökirjoja.		Kuoletettu.		Luku.	Pääomaa.	Säästöpanoja.		Luku.	Pääomaa.	Säästötittotjoja.		Luku.	Pääomaa.	Lisäys (+) tai vähennys (-)
	Uusia avattu.														
<b>1911 toukokuulla:</b>															
Kaupungeissa .....	527		665	2,547	83,193	—	1,317	104,846	63	+ 1,230	—	21,653	63		
Maaseudulla .....	723		605	3,229	157,936	—	1,259	163,724	20	+ 1,970	—	5,728	20		
<b>Koko maassa</b>	<b>1,250</b>		<b>1,270</b>	<b>5,776</b>	<b>241,189</b>	<b>—</b>	<b>2,576</b>	<b>268,570</b>	<b>83</b>	<b>+ 3,200</b>	<b>—</b>	<b>27,381</b>	<b>83</b>		
1911 tammi—toukokuulla.....	9,506		5,631	36,785	1,302,604	—	11,607	1,332,062	27	+ 25,178	—	70,541	27		
1910 toukokuulla .....	891		1,142	3,745	221,698	—	2,342	275,712	35	+ 1,408	—	54,014	35		
1910 tammi—toukokuulla .....	5,271		5,589	22,104	1,145,357	—	11,087	1,305,893	30	+ 11,017	—	160,476	30		
Pankin toiminnan alusta, vuonna 1887 toukokuun loppuun 1911 .....	260,392		196,794	1,025,616	1) 44,284,461	01	343,453	36,976,325	04	+ 682,163	—	7,308,185	04		

1) Tähän yhteenlaskettu kasvaneet, nostamattomat korot vuosilta 1887—1909.



SUOMENMAAN VIRALLINEN TILASTO.

VII.

D.

# PANKKI-TILASTO.

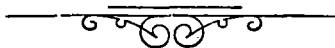
---

SUOMEN PANKKI, YKSITYISPANKIT, HYPOTEEKKILAITOKSET,  
POSTISÄÄSTÖPANKKI JA SÄÄSTÖPANKIT.

**KESAKUU 1911.**

---

JULKAISSUT KEISARILLISEN SUOMEN SENAATIN VALTIOVARAIN-  
TOIMITUSKUNTA.



HELSINGISSÄ, 1911.  
KEISARILLISEN SENAATIN KIRJAPAINOSSA.

## Taulu 1 a) Suomen Pankin

1	2	3	
<b>Varoja.</b>			
<i>Setelinannon vakuutena olevaa arvoainetta:</i>			
Metallikassa:			
rahaksi lyötyä kultaa: Suomen.....	16,189,830	—	
» » » Venäjän ja ulkomaan .....	4,839,288	50	
rahaksi lyömätöntä kultaa .....	4,087,889	19	
kultaa rahapajassa .....	2,337,744	76	<sup>1)</sup> 27,454,752 45
Suomen hopearahaa .....	2,461,782	50	
Pankkiseteleitä ja korkolippuja ulkomaan rahassa .....	592,871	18	
Obligatsioneja ulkomaan rahassa .....	25,242,897	39	
Konttokurantteja ulkomaalla.....	121,372,019	30	
Salkussa olevia vekseleitä ulkomaan rahassa .....	3,874,950	83	<sup>2)</sup> 153,544,521 20
(Yhteensä Smk 180,999,273: 65).			
<i>Muuta varoja:</i>			
Salkussa olevia vekseleitä Suomen rahassa .....	55,219,584	02	
Hypoteekkilainoja .....	20,052,742	60	
Alkuperäisiä lainoja .....	—	—	
Kassakreditiivejä .....	2,459,819	46	<sup>3)</sup> 77,732,146 08
Rahaksi lyömätöntä hopeaa .....	22,993	20	
Hopeaa rahapajassa .....	14,652	31	
Kuparirahaa .....	105,040	23	
Obligatsioneja Suomen rahassa.....	506,674	—	
Vekseleitä ulkomaan rahassa, protestattuja .....	—	—	
» Suomen rahassa, protestattuja.....	82,097	27	
Pankkikiinteistöjä .....	2,498,464	83	
Irtaimistoa .....	100	—	
Erinäisiä tilejä .....	6,718	85	<sup>4)</sup> 3,236,740 69
<b>Varoja kaikkiaan Smk</b>	—	—	<b>261,968,100 42</b>

Toukokuun 15 p:nä  
1911.Kesäkuun 15 p:nä  
1910.

<sup>1)</sup> Vastaava luku oli .....	23,272,706: 50	27,069,710: 23.
<sup>2)</sup> » » » .....	137,930,544: 76	107,933,881: 93.
<sup>3)</sup> » » » .....	79,178,995: 63	82,055,645: 40.
<sup>4)</sup> » » » .....	3,275,304: 98	3,303,111: 95.

## tila 15 p. kesäkuuta 1911.

4	5	6	
<b>Velkoja.</b>			
<i>Omia rahastoja ja voittovaroja:</i>			
Kantarahasto .....	25,000,000	—	
Vararahasto .....	51,125,805	71	
Käyttämättömiä voittovaroja .....	11,075,689	46	<sup>1)</sup> 87,201,495 17
<i>Vaadittaessa maksettavia sitoumuksia:</i>			
Liikkeessä olevia seteleitä .....	135,167,942	—	
» » postilähetysvekseleitä .....	882,822	30	
» » maksunosotuksia Pietarin konttoriin	36,254	44	
Varoja pano- ja otto-tilillä:			
valtiovaraston .....	22,111,570	29	
muiden .....	12,282,429	47	
Konttokurantteja ulkomaalla .....	1,002,155	75	
Valtiolainain vuotuismaksuja varten saatua .....	7,711	01	
Erinäisiä tilejä .....	3,189,761	67	
Perittäviksi jätetyistä vekseleistä saatua .....	86,018	32	<sup>2)</sup> 174,766,665 25
<i>Setelinanto-oikeus:</i>			
Setelinannon vakuutena			
olevaa arvoainetta....	180,999,273:65		
Sen lisäksi on Pankki			
oikeutettu antamaan			
seteleitä.....	40,000,000: —		
			220,999,273: 65
Poistetaan vaadittaessa			
maksettavat sitoumuk-			
set .....	174,766,665: 25		
ja myönnettyistä kas-			
sakreditiiveistä nosta-			
matta oleva määrä....	3,033,280: 54		
			177,799,945: 79
Käyttämättä oleva sete-			
linanto-oikeus.....	Smk <sup>3)</sup> 43,199,327: 86		
<b>Velkoja kalkkiaa Smk</b>	—	—	<b>261,968,160 42</b>

Toukokuun 15 p:nä  
1911.Kesäkuun 15 p:nä  
1910.<sup>1)</sup> Vastaava luku oli .....

86,670,308: 06

78,891,503: 28.

<sup>2)</sup> » » » .....

156,987,243: 81

141,470,846: 23.

<sup>3)</sup> » » » .....

41,992,029: 77

30,819,929: 24.

Taulu 1 b) Suomen Pankin

1	2	3	
<b>Varoja.</b>			
<i>Setelinannon vakuutena olevaa arvoainetta:</i>			
Metallikassa:			
rahaksi lyötyä kultaa: Suomen .....	16,156,780	—	
» » » Venäjän ja ulkomaan .....	4,945,573	23	
rahaksi lyömätöntä kultaa .....	5,087,376	27	
kultaa rahapajassa .....	2,337,744	76	<sup>1)</sup> 28,527,474 26
Suomen hopearahaa .....	2,743,144	25	
Pankkiseteleitä ja korkolippuja ulkomaan rahassa ....	758,363	18	
Obligatsioneja ulkomaan rahassa .....	25,235,555	09	
Konttokurantteja ulkomaalla .....	116,217,720	47	
Salkussa olevia vekseleitä ulkomaan rahassa .....	3,815,050	78	<sup>2)</sup> 148,769,833 77
(Yhteensä Smk 177,297,308: 03).			
<i>Muita varoja:</i>			
Salkussa olevia vekseleitä Suomen rahassa .....	54,839,474	21	
Hypoteekkilainoja .....	20,291,255	43	
Alkuperäisiä lainoja .....	—	—	
Kassakrediitiivejä .....	2,455,917	82	<sup>3)</sup> 77,586,647 46
Rahaksi lyömätöntä hopeaa .....	22,993	20	
Hopeaa rahapajassa .....	—	—	
Kuparirahaa .....	93,081	24	
Obligatsioneja Suomen rahassa .....	506,674	—	
Vekseleitä ulkomaan rahassa, protestattuja .....	—	—	
» Suomen rahassa, protestattuja .....	82,097	27	
Pankkikiinteistöjä .....	2,498,464	83	
Irtaimistoa .....	100	—	
Erinäisiä tilejä .....	6,283	35	<sup>4)</sup> 3,209,693 89
<b>Varoja kaikkiaan Smk</b>	—	—	<b>258,093,649 38</b>

Toukokuun 31 p:nä  
1911.Kesäkuun 30 p:nä  
1910.

<sup>1)</sup> Vastaava luku oli .....	24,189,035: 02	27,118,511: 65.
<sup>2)</sup> » » » .....	143,055,090: 37	111,351,670: 50.
<sup>3)</sup> » » » .....	80,454,377: 47	82,758,742: 62.
<sup>4)</sup> » » » .....	3,266,265: 91	3,292,773: 95.

## tila 30 p. kesäkuuta 1911.

4	5	6	
<b>Velkoja.</b>			
<i>Omia rahastoja ja voittovaroja:</i>			
Kantarahasto .....	25,000,000	—	
Vararahasto .....	51,125,805	71	
Käyttämättömiä voittovaroja.....	11,654,751	24	<sup>1)</sup> 87,780,556 95
<i>Vaadittaessa maksettavia sitoumuksia:</i>			
Liikkeessä olevia seteleitä.....	136,678,257	—	
»    » postilähetysvekseleitä .....	1,355,352	18	
»    » maksunosotuksia Pietarin konttoriin	23,770	64	
Varoja pano- ja otto-tilillä:			
valtiovaraston .....	23,812,625	50	
muiden .....	6,388,063	62	
Konttokurantteja ulkomaalla.....	576,951	58	
Valtiolainain vuotuismaksuja varten saatua.....	1,480	47	
Erinäisiä tilejä.....	1,409,825	61	
Perittäviksi jätetyistä vekseleistä saatua .....	66,765	83	<sup>2)</sup> 170,313,092 43
<i>Setelinanto-oikeus:</i>			
Setelinannon vakuutena			
olevaa arvoainetta....	177,297,308: 03		
Sen lisäksi on Pankki			
oikeutettu antamaan			
seteleitä.....	40,000,000: —	217,297,308: 03	
Poistetaan vaadittaessa			
maksettavat sitoumuk-			
set .....	170,313,092: 43		
ja myönnettyistä kas-			
sakreditiiiveistä nosta-			
matta oleva määrä....	3,050,482: 18	173,363,574: 61	
Käyttämättä oleva sete-			
linanto-oikeus.....	Smk <sup>3)</sup> 43,933,733: 42		
<b>Velkoja kaikkiaan Smk</b>	—	—	<b>258,093,649 38</b>

○  
Toukokuun 31 p:nä  
1911.

Kesäkuun 30 p:nä  
1910.

<sup>1)</sup> Vastaava luku oli .....	87,032,677: 56
<sup>2)</sup> » » » .....	163,932,091: 21
<sup>3)</sup> » » » .....	40,834,183: 03

79,431,814: 75.
145,089,883: 97.
30,549,844: —.

## Taulu 2. Yksityispankkien

Debet-

1	Pankin nimi.	2		3		4		5	
		K a s -							
		Suomen rahaa.				Venäjän rahaa.			
		Kultarahaa.	Muuta metalli- rahaa ja sete- leitä.			Kultarahaa.	Muuta metalli- rahaa ja sete- leitä.		
1	Suomen Yhdyspankki .....	61,960	—	3,469,949	74	50,007	29	172,572	06
2	Kansallis-Osake-Pankki .....	65,720	—	2,845,254	11	25,386	64	185,841	76
3	Pohjoismaiden Osakepankki kauppaa ja teollisuutta varten .....	54,040	—	3,287,182	91	18,480	—	158,487	90
4	Waasan Osakepankki .....	12,800	—	1,676,261	63	5,346	67	70,808	16
5	Privatbanken i Helsingfors, Aktie- bolag .....	3,210	—	544,583	03	1,340	—	11,274	99
6	Turun Osakepankki .....	9,020	—	324,390	29	2,138	13	70,155	01
7	Tampereen Osake-Pankki .....	3,840	—	353,061	71	—	—	2,969	18
8	Suomen Kauppapankki, Osakeyhtiö..	6,280	—	761,338	40	5,360	—	15,229	37
9	Uudenmaan Osakepankki .....	3,960	—	195,647	17	2,453	33	17,961	60
10	Nykarleby Aktiebank .....	290	—	37,504	84	—	—	16	65
11	Landtmannabanken, Aktiebolag ....	1,770	—	90,283	67	1,000	—	5,548	98
12	Säästöpankkien Keskus-Osake-Pankki	—	—	6,417	34	—	—	—	—
13	<b>Yhteensä Smk</b>	<b>222,890</b>	<b>—</b>	<b>13,591,874</b>	<b>84</b>	<b>111,512</b>	<b>06</b>	<b>710,865</b>	<b>66</b>
14	Toukokuu 1911 .....	239,800	—	12,461,580	25	75,207	21	390,999	42
15	Kesäkuu 1910 .....	214,940	—	11,553,418	05	117,583	22	651,890	75

## tila kesäkuun lopussa 1911.

## puoli.

6		7		8		9		10		11		12		
Ulkomaan rahaa.				Pano- ja otto- tilillä Suomen Pankissa, juoksevilla tilillä muissa pankeissa.		Postilähetysvekseleitä				Sekalaista.		Yhteensä.		
Kultarahaa.		Muuta metalli- rahaa ja sete- leitä.				Suomen Pan- kin.		Yksityispank- kien.						
22,347	40	213,147	06	274,958	02	2,683	87	313,882	66	307	50	4,581,815	60	1
17,256	16	113,542	11	520,003	61	5,000	—	108,972	83	20,199	20	3,907,176	42	2
14,057	48	187,146	60	1,464,947	84	435	92	84,268	23	—	—	5,269,046	88	3
11,438	02	137,345	44	32,519	71	150	—	52,873	39	272	49	1,999,815	51	4
1,357	50	41,950	51	85,542	83	—	—	41,798	42	—	—	731,057	28	5
4,036	95	54,245	13	—	—	—	—	109,320	86	—	—	573,306	37	6
—	—	5,597	75	—	—	—	—	1,460	29	—	—	366,928	93	7
212	88	26,200	96	—	—	3	60	46,698	51	241	12	861,564	84	8
1,507	20	13,053	76	5,371	47	—	—	—	—	392	01	240,346	54	9
515	—	4,350	71	—	—	—	—	3,350	74	400	—	46,427	94	10
571	44	1,747	88	162,305	57	—	—	3,537	95	—	—	266,765	49	11
—	—	—	—	—	—	—	—	—	—	—	—	6,417	34	12
<b>73,300</b>	<b>03</b>	<b>798,327</b>	<b>91</b>	<b>2,545,649</b>	<b>05</b>	<b>8,273</b>	<b>39</b>	<b>766,163</b>	<b>88</b>	<b>21,812</b>	<b>32</b>	<b>18,850,669</b>	<b>14</b>	<b>13</b>
65,734	63	687,015	35	769,591	45	5,822	08	584,114	42	22,523	19	15,302,388	—	14
67,680	91	575,128	69	2,175,276	82	749	76	890,705	68	334,605	61	16,581,979	49	15

## Taulu 2. (Jatk.). Yksityispankkien

Debet-

Pankin nimi.	13		14		15		16	
	Ulkomaisia kirjeenvaihtajia.		Ulkomaisia vekseleitä.		Kotimaisia vekseleitä.		Lainoja.	
1 Suomen Yhdyspankki .....	5,076,702	68	3,604,771	88	76,763,565	53	71,684,753	92
2 Kansallis-Osake-Pankki .....	9,420,483	12	5,813,730	28	73,219,571	28	29,686,758	41
3 Pohjoismaiden Osakepankki kauppa- ja. teollisuutta varten .....	3,438,332	51	3,364,260	32	56,500,956	58	35,935,207	64
4 Waasan Osakepankki .....	2,255,430	89	1,122,215	89	26,151,060	17	17,101,939	45
5 Privatbanken i Helsingfors, Aktie- bolag .....	482,156	86	721,437	03	14,589,048	40	25,718,153	11
6 Turun Osakepankki .....	1,247,196	97	3,855	44	7,452,860	27	4,539,140	40
7 Tampereen Osake-Pankki .....	167,618	05	41,976	09	5,605,798	98	4,333,512	12
8 Suomen Kauppapankki, Osakeyhtiö..	1,320,742	89	277	80	4,705,261	16	4,350,951	80
9 Uudenmaan Osakepankki .....	115,106	78	57,422	93	4,249,163	47	2,619,992	48
10 Nykarleby Aktiebank .....	—	—	993	76	2,714,816	07	1,030,050	—
11 Landtmannabanken, Aktiebolag ....	189,322	51	19,647	33	1,046,586	43	1,081,494	99
12 Säästöpankkien Keskus-Osake-Pankki	—	—	—	—	—	—	1,663,200	—
13 Yhteensä Smt	23,713,093	26	14,750,588	75	272,998,688	34	199,745,154	32
14 Toukokuu 1911 .....	14,258,497	53	12,475,185	77	275,377,562	66	196,957,998	90
15 Kesäkuu 1910 .....	10,363,131	98	12,990,721	32	260,196,248	71	172,161,259	26



tila kesäkuun lopussa 1911.

puoli.

17		18		19		20		21		22		
Kassakreditivejä.		Kotimaisia kirjeenvaihtajia.		Obligatsioneja.				Osakkeita.		Muiden pankkien talletustodistuksia.		
				Ulkomaan rahassa.		Suomen rahassa.						
28,810,771	72	31,046,674	59	3,881,830	03	1,260,345	—	988,413	80	78,985	—	1
43,633,929	68	12,415,626	18	1,533,245	76	837,951	54	2,203,764	92	133,931	10	2
19,988,406	45	30,599,616	30	4,996,898	05	2,942,250	—	218,470	84	449,660	87	3
7,702,222	11	3,875,630	48	790,990	02	802,415	—	87,454	—	2,057	74	4
7,364,946	64	4,282,881	91	198,948	15	3,311,420	—	674,138	—	—	—	5
4,080,025	60	5,344,459	26	999,142	—	—	—	21,050	—	52,497	29	6
4,822,858	58	513,848	45	1,370,892	48	140,107	50	36,626	—	152,411	66	7
6,342,409	28	2,637,503	69	233,673	69	—	—	126,000	—	451,356	74	8
2,323,000	46	450,000	—	610,083	—	218,385	—	2,000	—	—	—	9
635,629	74	34,634	14	—	—	44,250	—	246,425	—	24,450	50	10
1,041,063	47	55,634	80	—	—	—	—	—	—	56,785	41	11
—	—	447,839	91	53,280	—	—	—	—	—	100,000	—	12
<b>126,745,263</b>	<b>73</b>	<b>91,704,399</b>	<b>71</b>	<b>14,668,983</b>	<b>18</b>	<b>9,557,124</b>	<b>04</b>	<b>4,604,342</b>	<b>56</b>	<b>1,502,136</b>	<b>31</b>	<b>13</b>
127,643,956	89	94,115,945	06	13,116,538	48	10,171,917	30	4,576,642	56	1,154,939	—	14
119,240,184	28	91,929,074	39	15,912,167	01	10,757,703	25	4,401,128	82	989,041	62	15

**Taulu 2.** (Jatk.). Yksityispankkien  
**Debet-**

Pankin nimi.	23		24		25		26	
	Palkkauksja.		Muita kulun- keja.		Korkoja.		Kiinte- Pankkitarkoi- tukseen.	
1 Suomen Yhdyspankki .....	406,860	05	224,321	44	5,605,240	75	2,899,505	55
2 Kansallis-Osake-Pankki .....	397,164	—	170,971	94	3,538,044	89	5,049,945	31
3 Pohjoismaiden Osakepankki kauppaa ja teollisuutta varten .....	457,192	47	162,497	10	3,950,951	55	3,800,000	—
4 Waasan Osakepankki .....	190,909	44	73,607	32	825,182	48	2,012,000	—
5 Privatbanken i Helsingfors, Aktie- bolag .....	51,590	83	44,769	15	1,075,315	61	1,000,000	—
6 Turun Osakepankki .....	54,244	38	32,529	05	596,919	67	951,653	36
7 Tampereen Osake-Pankki .....	58,331	58	14,557	85	542,212	36	806,139	39
8 Suomen Kauppapankki, Osakeyhtiö..	96,397	31	30,388	10	494,392	08	—	—
9 Uudenmaan Osakepankki .....	48,588	08	18,952	90	303,054	73	400,000	—
10 Nykarleby Aktiebank .....	11,660	02	8,713	79	111,552	27	50,000	—
11 Landtmannabanken, Aktiebolag ....	19,993	28	7,839	27	28,416	68	—	—
12 Säästöpankkien Keskus-Osake-Pankki	5,325	—	4,952	93	37,745	19	—	—
13 <b>Yhteensä Smk</b>	<b>1,798,256</b>	<b>44</b>	<b>794,100</b>	<b>84</b>	<b>17,109,028</b>	<b>26</b>	<b>16,969,243</b>	<b>61</b>
14 Toukokuu 1911 .....	1,486,216	34	626,360	51	8,174,856	36	16,637,727	92
15 Kesäkuu 1910 .....	1,715,126	64	865,688	03	15,435,332	55	15,980,458	96

## tila kesäkuun lopussa 1911.

## puoli.

27		28		29		30		31		32	
miestöjä.										Kassakreditivien myönnetty määrä.	
Muita.		Irtuimistou.		Erinäisiä tilejä.		Hypoteekki- osasto.		Koko debetpuoli.			
124,594	22	17,300	01	338,697	96	3,130,554	12	240,525,703	85	34,790,550	— 1
—	—	47,889	64	1,053,108	82	—	—	193,063,293	29	55,991,550	78 2
470,000	—	50,000	—	220,069	94	5,976,994	54	178,790,812	04	24,580,100	— 3
22,000	—	20,000	—	189,668	99	—	—	65,224,599	49	8,991,100	— 4
—	—	10,000	—	33,199	91	—	—	60,289,062	88	8,508,000	— 5
134,271	48	50,952	60	490,225	39	—	—	26,624,329	53	5,105,210	— 6
—	—	21,492	88	393,437	52	—	—	19,388,750	42	5,488,245	— 7
—	—	12,669	40	115,659	63	—	—	21,779,248	41	8,676,450	— 8
—	—	5,000	—	7,080	57	—	—	11,668,176	94	2,995,130	— 9
—	—	6,000	—	—	—	—	—	4,965,603	23	778,300	— 10
—	—	26,605	45	19,833	64	—	—	3,859,988	75	1,269,500	— 11
—	—	7,189	38	2,143	70	—	—	2,328,143	45	—	— 12
<b>750,805</b>	<b>70</b>	<b>275,099</b>	<b>36</b>	<b>2,863,126</b>	<b>07</b>	<b>9,107,548</b>	<b>66</b>	<b>828,507,712</b>	<b>28</b>	<b>157,174,135</b>	<b>78 13</b>
750,648	60	267,708	86	2,001,039	94	4,746,197	20	799,842,327	88	156,354,840	78 14
153,842	24	279,654	62	1,657,359	01	1,869,904	24	753,471,006	42	146,922,840	78 15

**Taulu 2. (Jatk.). Yksityispankkien  
Kredit-**

1		2		3		4	
Pankin nimi.		Osake-pääoma.		Vararahastot.		Eläkerahasto.	
1	Suomen Yhdyspankki .....	27,000,000	—	10,600,000	—	803,083	46
2	Kansallis-Osake-Pankki .....	10,000,000	—	11,450,000	—	493,762	53
3	Pohjoismaiden Osakepankki kauppaa ja teollisuutta varten .....	15,000,000	—	11,250,000	—	1,159,865	73
4	Waasan Osakepankki .....	5,000,000	—	4,600,000	—	223,034	81
5	Privatbanken i Helsingfors, Aktie- bolag .....	6,000,000	—	4,200,000	—	95,000	—
6	Turun Osakepankki .....	3,000,000	—	1,100,000	—	—	—
7	Tampereen Osake-Pankki .....	3,000,000	—	500,000	—	—	—
8	Suomen Kauppapankki, Osakeyhtiö..	4,000,000	—	315,671	95	—	—
9	Uudenmaan Osakepankki .....	1,000,000	—	800,000	—	85,000	—
10	Nykarleby Aktiebank .....	300,000	—	120,000	—	—	—
11	Landtmannabanken, Aktiebolag ....	1,000,000	—	589	74	—	—
12	Säästöpankkien Keskus-Osake-Pankki	500,000	—	7,123	48	—	—
13	<b>Yhteensä Smk</b>	<b>75,800,000</b>	<b>—</b>	<b>44,943,385</b>	<b>17</b>	<b>2,859,746</b>	<b>53</b>
14	Toukokuu 1911.....	75,800,000	—	44,943,385	17	2,862,121	53
15	Kesäkuu 1910 .....	69,300,000	—	37,303,000	—	2,653,245	65

tila kesäkuun lopussa 1911.

p u o l i.

5		6		7		8		9		
Käyttämättömiä voittovaroja.		Talletustili.		Säästökassatili.		Juokseva tili.		Postilähetysvek- seleitä.		
679,342	30	169,832,838	27	—	—	12,082,294	10	1,217,240	28	1
536,622	62	137,559,715	36	13,572,213	86	8,791,294	85	1,333,731	24	2
297,506	68	115,154,504	79	—	—	9,904,929	91	1,454,153	12	3
5,247	59	48,893,468	62	—	—	3,419,315	54	371,866	67	4
620,779	23	21,339,814	30	16,560,204	05	2,244,174	13	174,708	15	5
189,185	75	13,747,437	22	1,402,366	72	1,734,720	03	181,615	14	6
102,968	28	11,205,799	56	1,002,159	87	808,593	15	118,037	49	7
28,302	27	12,611,534	35	929,049	81	1,696,203	72	291,576	29	8
24,994	71	7,363,670	45	1,354,139	21	430,833	44	50,622	23	9
9,179	03	3,864,260	35	411,759	26	54,975	38	8,743	28	10
1,307	66	1,884,010	74	407,890	28	321,123	74	61,174	69	11
1,458	86	1,699,062	54	—	—	99	79	—	—	12
<b>2,496,894</b>	<b>98</b>	<b>545,156,116</b>	<b>55</b>	<b>35,639,783</b>	<b>06</b>	<b>41,488,557</b>	<b>78</b>	<b>5,263,468</b>	<b>58</b>	<b>13</b>
2,496,165	86	531,658,455	46	34,915,778	02	37,775,888	30	5,145,979	86	14
2,665,016	39	497,275,378	89	31,105,830	63	38,302,566	64	4,419,279	55	15

**Taulu 2. (Jatk.). Yksityispankkien  
Kredit-**

Pankin nimi.	10		11		12	
	Kirjeenvaihtajia.				Rediskontattuja vekseleitä.	
	Ulkomaisia.		Kotimaisia.			
1 Suomen Yhdyspankki .....	3,821,120	56	5,801,649	67	—	—
2 Kansallis-Osake-Pankki .....	1,808,756	19	1,516,574	41	—	—
3 Pohjoismaiden Osakepankki kauppaa ja teollisuutta varten .....	5,074,977	34	12,792,556	47	—	—
4 Waasan Osakepankki .....	815,405	16	222,637	60	—	—
5 Privatbanken i Helsingfors, Aktiebolag ..	700,551	31	6,064,320	73	8,555	70
6 Turun Osakepankki .....	725,068	03	1,906,776	82	805,766	64
7 Tampereen Osake-Pankki .....	235,673	95	1,364,602	58	—	—
8 Suomen Kauppapankki, Osakeyhtiö .....	954,492	12	243,825	90	—	—
9 Uudenmaan Osakepankki .....	—	—	—	—	—	—
10 Nykarleby Aktiebank .....	—	—	—	—	—	—
11 Landtmannabanken, Aktiebolag .....	—	—	—	—	86,950	18
12 Säästöpankkien Keskus-Osake-Pankki ....	—	—	8,501	80	—	—
13 <b>Yhteensä Smk</b>	<b>14,136,044</b>	<b>66</b>	<b>29,921,445</b>	<b>98</b>	<b>901,272</b>	<b>52</b>
14 Toukokuu 1911 .....	19,577,868	83	17,212,273	87	2,189,472	37
15 Kesäkuu 1910 .....	19,138,483	54	7,652,963	56	5,575,600	85

<sup>1)</sup> Tähän sisältyvät myös pankin ulkona olevat omat setelit Smk 30,180: —.

## tila kesäkuun lopussa 1911.

## puoli.

13		14		15		16		17		18		19		
Lainoja.				Nostamattomia osinkoja.		Korkoja ja provisioineja.		Erinäisiä tilejä.		Perittäviksi jätetyistä vekseleistä saattu.		Koko kreditpuoli.		
Pankkikiinteistöjä vastaan.		Muita.												
—	—	—	—	22,833	—	8,272,023	04	<sup>1)</sup> 142,124	69	251,154	48	240,525,703	85	1
—	—	—	—	12,561	—	5,355,253	42	299,904	46	332,903	35	193,063,293	29	2
—	—	—	—	26,967	—	5,702,618	12	462,298	47	510,434	41	178,790,812	04	3
—	—	—	—	790	—	1,493,892	72	45,942	58	132,998	20	65,224,599	49	4
269,783	34	—	—	4,163	—	2,005,353	12	1,047	57	608	25	60,289,062	88	5
—	—	200,000	—	4,796	—	887,221	80	705,765	17	33,610	21	26,624,329	53	6
67,366	64	—	—	3,199	50	653,843	49	324,800	72	1,705	19	19,388,750	42	7
—	—	—	—	11,751	—	673,759	05	1,042	88	22,039	07	21,779,248	41	8
—	—	—	—	1,024	—	550,687	75	1,717	39	5,487	76	11,668,176	94	9
—	—	50,000	—	1,668	—	145,017	93	—	—	—	—	4,965,603	23	10
—	—	—	—	—	—	94,249	78	—	—	2,691	94	3,859,983	75	11
—	—	53,200	—	2,560	—	55,996	98	140	—	—	—	2,328,143	45	12
<b>337,149</b>	<b>98</b>	<b>303,200</b>	—	<b>92,312</b>	<b>50</b>	<b>25,889,917</b>	<b>20</b>	<b>1,984,783</b>	<b>93</b>	<b>1,293,632</b>	<b>86</b>	<b>828,507,712</b>	<b>28</b>	<b>13</b>
337,149	98	875,000	—	125,497	—	21,749,612	40	973,317	67	1,204,361	56	799,842,327	88	14
340,611	—	5,962,000	—	69,504	—	23,722,185	18	7,155,572	16	829,768	38	753,471,006	42	15

Taulu 3. Yksityispankkien protestatut vekselit sekä lainhausta

1 Pankin nimi.	2   3   4   5   6   7   8   9 Protestattuja vekseleitä.											
	Kotimaisia.						Ulkomaisia.					
	Kuukauden kuluessa protestattu.			Kuukauden lopussa jällellä maksamatta.			Kuukauden kuluessa protestattu.			Kuukauden lopussa jällellä maksamatta.		
	Kpl.	<i>Smc.</i>		Kpl.	<i>Smc.</i>		Kpl.	<i>Smc.</i>		Kpl.	<i>Smc.</i>	
Suomen Yhdyspankki .....	77	67,730	84	188	205,662	25	12	19,378	36	3	11,692	—
Kansallis-Osake-Pankki .....	164	198,120	88	474	475,052	21	20	36,545	78	3	5,650	55
Pohjoismaiden Osakepankki kauppaa ja teollisuutta varten	24	15,463	60	487	308,594	76	12	11,470	52	15	26,166	54
Waasan Osakepankki .....	27	16,252	86	33	858,693	47	17	25,850	87	20	95,890	58
Privatbanken i Helsingfors, Aktiebolag .....	—	—	—	1	200	—	—	—	—	—	—	—
Turun Osakepankki .....	—	—	—	—	—	—	—	—	—	—	—	—
Tampereen Osake-Pankki ....	5	2,225	—	17	46,703	25	—	—	—	—	—	—
Suomen Kauppankki, Osake- yhtiö .....	6	6,448	75	2	4,250	—	—	—	—	—	—	—
Uudenmaan Osakepankki ....	5	2,105	—	28	24,467	38	—	—	—	—	—	—
Nykarleby Aktiebank .....	10	14,504	17	20	22,299	17	—	—	—	—	—	—
Landtmannabanken, Aktiebolag	—	—	—	—	—	—	—	—	—	—	—	—
Säästöpankkien Keskus-Osake- Pankki .....	—	—	—	—	—	—	—	—	—	—	—	—
<b>Yhteensä</b>	<b>318</b>	<b>322,851</b>	<b>10</b>	<b>1,250</b>	<b>1,945,922</b>	<b>49</b>	<b>61</b>	<b>93,245</b>	<b>53</b>	<b>41</b>	<b>139,399</b>	<b>67</b>
Toukokuu 1911 .....	305	437,736	38	1,218	1,975,340	45	62	114,540	50	27	123,552	49
Kesäkuu 1910 .....	266	262,839	70	933	871,095	04	26	28,090	66	2	400	—



## ja konkurssista riippuvat saatavat kesäkuulla vuonna 1911.

Pankin nimi.	10	11		12		13		14		15		16		17		
	Lainhausta ja konkurssista riippuvia.															
	Vekseleitä.								Muita saatavia.							
	Kuukauden kuluessa toimenpiteen alaisiksi joutuneita.				Kuukauden lopussa selvittämättä olevia.				Kuukauden kuluessa toimenpiteen alaisiksi joutuneita.				Kuukauden lopussa selvittämättä olevia.			
Kpl.	Smc.		Kpl.	Smc.		Kpl.	Smc.		Kpl.	Smc.		Kpl.	Smc.			
Suomen Yhdyspankki .....	16	27,796	50	173	186,147	83	2	75,000	—	9	163,989	89				
Kansallis-Osake-Pankki .....	30	49,670	21	428	453,989	11	—	—	—	9	238,154	37				
Pohjoismaiden Osakepankki kauppaa ja teollisuutta varten	4	2,216	70	491	324,364	40	—	—	—	3	9,929	90				
Waasan Osakepankki .....	3	2,142	50	113	784,402	38	—	—	—	5	109,430	46				
Privatbanken i Helsingfors, Aktiebolag .....	—	—	—	—	—	—	—	—	—	—	—	—	—	—		
Turun Osakepankki .....	—	—	—	43	65,763	38	—	—	—	11	10,073	40				
Tampereen Osake-Pankki ....	1	250	—	17	46,703	25	—	—	—	8	321,349	20				
Suomen Kauppapankki, Osake- yhtiö .....	13	16,690	—	—	—	—	—	—	—	—	—	—	—	—		
Uudenmaan Osakepankki ....	1	1,150	—	28	24,467	38	—	—	—	—	—	—	—	—		
Nykarleby Aktiebank .....	—	—	—	20	22,299	17	—	—	—	3	31,200	—				
Landtmannabanken, Aktiebolag	—	—	—	—	—	—	—	—	—	—	—	—	—	—		
Säästöpankkien Keskus-Osake- Pankki .....	—	—	—	—	—	—	—	—	—	—	—	—	—	—		
<b>Yhteensä</b>	<b>68</b>	<b>99,915</b>	<b>91</b>	<b>1,313</b>	<b>1,908,136</b>	<b>90</b>	<b>2</b>	<b>75,000</b>	<b>—</b>	<b>48</b>	<b>884,127</b>	<b>22</b>				
Toukokuu 1911 .....	114	239,628	90	1,284	2,608,118	15	7	158,700	—	53	1,143,576	59				
Kesäkuu 1910 .....	79	112,549	73	924	991,222	39	3	173,700	—	37	1,309,802	07				

Taulu 4. Hypoteekkilaitosten tila kesäkuun lopussa 1911.

## Debet puoli.

1	2	3	4	5	6	7	8	9
Laitoksen nimi.	Kassa.	Ulkomaisia kirjeenvaihtajia.	Lainoja.	Kotimaisia kirjeenvaihtajia.	Obligatsio- neja.	Onakkeita.	Pankkitalle- tuksia.	Korkolippuja.
Suomen Hypoteekkiyhdistys	12,441 43	33,131 49	65,541,440 15	—	464,848	—	1,500,000	—
Osakeyhtiö Suomen Kaupun- kien Hypoteekikassa. ....	60,338 90	758,890 17	72,122,879 49	1,323,728 04	—	—	5,540 16	—
Suomen Kiinteistöpankki, Osa- keyhtiö .....	22,037 10	—	10,353,361 04	—	—	—	414,624 87	—
Suomen kaupunki- ja maalais- kuntien keskuslainakassa, Osakeyhtiö .....	54 75	—	5,066,299 22	—	—	—	—	—
Suomen Yhdyspankki, Hypo- teekkosasto .....	—	63,271 82	20,491,894 99	—	1,060,810	—	—	—
Pohjoismaiden Osakepankki kauppa ja teollisuutta var- ten, Hypoteekkosasto ....	—	4,042,500	16,618,922 47	—	1,248,751 05	—	—	—
<b>Yhteensä Smk</b>	<b>94,872 18</b>	<b>4,897,798 48</b>	<b>190,194,797 36</b>	<b>1,323,728 04</b>	<b>2,774,409 05</b>	<b>—</b>	<b>1,920,165 03</b>	<b>—</b>
Toukokuu 1911 <sup>1)</sup> .....	9,666 59	1,866,461 29	115,794,997 58	2,675,748 70	2,309,561 06	—	274,165 03	—
Kesäkuu 1910 .....	60,015 30	779,077 40	150,768,994 83	1,967,942 26	697,535	—	5,777,650	—

1) Toukokuun summiin ei sisälly ilmoitus Suomen Hypoteekkiyhdistyksen tilasta, koska sellainen annetaan ainoastaan puolivuosittain.

Taulu 4. (Jatk.) Hypoteekkilaitosten tila kesäkuun lopussa 1911.

## Debet puoli.

Laitoksen nimi.	10	11	12	13	14	15	16	17	18
Palkkenkset.	Muita kulu- keja.	Korkoja obligationsi- lainoista.	Korkoja lainain kus- tannuksista.	Kiinteistöjäh.	Irtaimistoa.	Erinnsiä tillejä.	Yhteensä.		
Suomen Hypoteekkiyhdistys	49,865 10	24,447 80	796,721 99	—	1,149,669 99	900,000	1,000	44,065 12	70,517,130 57
Osakeyhtiö Suomen Kaupun- kien Hypoteekikassa.....	19,800 20	20,495 92	1,170,807 50	—	1,933,981 02	—	5,000	705,844 05	78,016,755 45
Suomen Kiinteistöpankki, Osa- keyhtiö .....	6,030	6,163 51	17,680 08	1,081 61	—	—	1,000	22 86	10,831,991 07
Suomen kaupunki- ja maalais- kuntien keskuslainakassa, Osakeyhtiö .....	4,024 75	3,801 40	63,925	—	16,932 50	—	1,083 50	220,199 55	5,376,320 67
Suomen Yhdyspankki, Hypo- teekkosasto .....	—	16,845 28	107,759 05	94,360 32	908,737 64	—	—	—	22,743,679 10
Pöytäosimaiden Osakepankki kauppaa ja teollisuutta var- ten, Hypoteekkosasto .....	—	—	—	—	—	—	—	848,953 83	22,759,127 35
<b>Yhteensä Smk</b>	<b>78,720 05</b>	<b>71,743 41</b>	<b>2,156,699 62</b>	<b>95,441 99</b>	<b>3,599,271 15</b>	<b>900,000</b>	<b>8,083 50</b>	<b>1,819,065 41</b>	<b>210,235,004 21</b>
Toukokuu 1911 <sup>1)</sup> .....	24,161 62	44,067 72	1,390,725 23	88,032 16	2,758,566 65	—	7,083 50	1,345,127 59	128,586,364 71
Kesäkuu 1910 .....	73,002 62	46,523 18	1,918,296 36	2,886 56	2,897,269 13	1,003,196 20	24,777 98	783,162 65	166,799,829 47

<sup>1)</sup> Toukokuun summiin ei sisälly ilmoitus Suomen Hypoteekkiyhdistyksen tilasta, koska sellainen annetaan ainoastaan puolivuosittein.

Taulu 4. (Jatk.). Hypoteekkilaitosten tila kesäkuun lopussa 1911.

## Kredit puoli.

1	2	3	4	5	6	7
Laitoksen nimi.	Osa-kepitoma.	Vararahastot.	Eläkerahasto.	Käyttämättömiä voittovaroja.	Liikkeessä olevia obligatsioneja.	Lainoja.
Suomen Hypoteekkiyhdistys .....	—	3,685,498	213,686	—	63,457,000	2,241,397
Osakeyhtiö Suomen Kaupunkien Hypoteekikassa .....	6,000,000	1,514,940	6,150	602,333	66,111,000	852,330
Suomen Kiinteistöpankki, Osakeyhtiö	2,000,000	100,000	—	5,359	8,505,000	64,082
Suomen kaupunki- ja maalaiskuntien keskuslainakassa, Osakeyhtiö ....	1,170,000	12,127	—	10,800	3,062,000	1,000,000
Suomen Yhdyspankki, Hypoteekki- osasto .....	—	165,857	—	—	19,236,490	—
Pohjoismaiden Osakepankki kauppa- ja teollisuutta varten, Hypoteek- kiosasto .....	—	—	—	—	16,552,000	—
<b>Yhteensä Smk</b>	<b>9,170,000</b>	<b>5,478,422</b>	<b>219,836</b>	<b>618,492</b>	<b>176,923,490</b>	<b>4,157,810</b>
Toukokuu 1911 <sup>1)</sup> .....	9,110,000	1,792,924	6,150	618,797	106,704,990	3,023,246
Kesäkuu 1910 .....	7,863,400	4,907,067	203,180	422,797	144,082,231	2,199,163

<sup>1)</sup> Toukokuun summiin ei sisälly ilmoitus Suomen Hypoteekkiyhdistyksen tilasta, koska sellainen annetaan ainoastaan puolivuosittein.

Taulu 4. (Jatk.) Hypoteekkilaitosten tila kesäkuun lopussa 1911.

## Kredit puoli.

Laitoksen nimi.	8 Nostamattomin osinkoja.	9 Vuotuismaksuja.	10 Erittäisiä tilejä.	11 Pankin tili.	12 Yhteensä.
Suomen Hypoteekkiyhdistys.....	—	563,748	355,799	—	70,517,130
Osakeyhtiö Suomen Kaupunkien Hypoteekkkassa	4,440	1,850,585	1,074,976	—	78,016,755
Suomen Kiinteistöpankki, Osakeyhtiö .....	1,248	93,786	52,514	—	10,821,991
Suomen kaupunki- ja maalaiskuntien keskuslaina- kassa, Osakeyhtiö .....	500	—	120,893	—	5,376,320
Suomen Yhdyspankki, Hypoteekkosasto .....	—	147,407	63,370	3,130,554	22,743,679
Pohjoismaiden Osakepankki kauppa- ja teolli- suutta varten, Hypoteekkosasto .....	—	—	230,132	5,976,994	22,759,127
<b>Yhteensä Sulk</b>	<b>6,188</b>	<b>2,655,527</b>	<b>1,897,687</b>	<b>9,107,548</b>	<b>210,235,004</b>
Toukokuu 1911 <sup>1)</sup> .....	7,216	1,149,977	1,428,865	4,746,197	128,588,364
Kesäkuu 1910 .....	1,332	2,115,179	3,185,573	1,869,904	166,799,829

<sup>1)</sup> Toukokuun summiin ei sisälly ilmoitus Suomen Hypoteekkiyhdistyksen tilasta, koska sellainen annetaan ainoastaan puolivuosittain.

Taulu 5. Postisäästöpankin liike kesäkuulla vuonna 1911.

1	2		3		4		5		6		7		8		9
	Säästökirjoja.		Kuoletettua.		Luku.		Pääomaa.		Luku.		Säästötuloja.		Luku.		Lisäys (+) tai vähennys (-)
	Uusia avattu.														Pääomaa.
<b>1911 kesäkuulla:</b>															
Kaupungeissa .....	477	456			2,077	112,108	—	—	893	86,358	26	+	1,184	+	25,749 74
Maaseudulla .....	714	514			3,063	192,281	—	—	1,074	149,247	49	+	1,989	+	43,033 51
<b>Koko maassa</b>	<b>1,191</b>	<b>950</b>			<b>5,140</b>	<b>304,389</b>	<b>—</b>	<b>—</b>	<b>1,967</b>	<b>235,605</b>	<b>75</b>	<b>+</b>	<b>3,173</b>	<b>+</b>	<b>68,783 25</b>
1911 tammi—kesäkuulla .....	10,697	6,581			41,925	1,606,993	—	—	13,574	1,467,668	02	+	28,351	+	139,324 98
1910 kesäkuulla .....	960	893			4,046	255,502	—	—	1,823	225,417	46	+	2,223	+	30,084 5 4
1910 tammi—kesäkuulla .....	6,231	6,482			26,150	1,400,859	—	—	12,910	1,531,250	76	+	13,240	—	130,391 76
Pankin toiminnan alusta, vuonna 1887 kesäkuun loppuun 1911 .....	261,583	197,744			1,030,756	44,588,850	01 <sup>1)</sup>		345,420	37,211,980	79	+	685,336	+	7,376,919 22

1) Tähän yhteenlaskettu kasvaneet, nostamattomat korot vuosilta 1887—1910.

# SÄÄSTÖPANKKIEN TILA

KESÄKUUN LOPUSSA 1911.

JA

SÄÄSTÖONPANOT JA SÄÄSTÖSTÄÖTOT SÄÄSTÖPANKEISSA

VUODEN 1911 TOISELLA NELJÄNNESELLÄ.



Taulu 6. Säästöpankkien tila  
Tab. 6. Sparbankernas ställning

D e -

1	2			3			4			5			6		
	Kassa.			Lainoja. Lån.			Obligat- sioneja. Obligationer.			Pankkien talletustodis- tuksia. Bankers de- positionsbevis.			Muita arvo- papereita. Öfriga värde- papper.		
	<i>Smf.</i>	<i>Fmf.</i>	<i>pt.</i>	<i>Smf.</i>	<i>Fmf.</i>	<i>pt.</i>	<i>Smf.</i>	<i>Fmf.</i>	<i>pt.</i>	<i>Smf.</i>	<i>Fmf.</i>	<i>pt.</i>	<i>Smf.</i>	<i>Fmf.</i>	<i>pt.</i>
Kaupungit — Städer ...	2,072,270	15		132,023,383	45		3,627,166	48		8,611,054	83		594,532	56	
Maaseutu — Landsbygd	860,438	72		98,649,712	82		1,002,210	41		5,726,674	79		572,724	69	
Koko maassa — Städer och landsbygd tillsam- mans .....	2,932,708	87		230,673,096	27		4,629,376	89		14,337,729	62		1,167,257	25	

K r e -

1	2			3			4		
	Säästöpankijain saamiset. Insättarnes till- godohafvanden.			Kantarahasto. Grundfond.			Vararahasto. Reservfond.		
	<i>Smf.</i>	<i>Fmf.</i>	<i>pt.</i>	<i>Smf.</i>	<i>Fmf.</i>	<i>pt.</i>	<i>Smf.</i>	<i>Fmf.</i>	<i>pt.</i>
Kaupungit — Städer .....	132,747,943	58		3,014,266	06		12,032,882	30	
Maaseutu — Landsbygd .....	98,995,535	37		1,239,770	66		5,723,693	26	
Koko maassa — Städer och lands- bygd tillsammans .....	231,743,478	95		4,254,036	72		17,756,575	56	



## Kesäkuun lopussa 1911.

## vid Juni månads utgång år 1911.

b e t.

7. Kiinteistöjä. Fastigheter.	8 Kulunkeja. Omkostnader.						9			10			11			12			13		
	Palkkauksia. Afiöningar.			Muita. Öfriga.			Korkoja. Räntor.			Maksettu yleis- hyödyllisiin ja hyväntekeväi- siin tarkotuk- siin. Utbetaldt till allmännyttiga och välgörande ändamål.			Muita tilii- pantuja varoja. Öfriga bokför- da tillgångar.			Yhteensä. Summa.					
<i>Smyc.</i>	<i>Fmyc.</i>	<i>pt.</i>	<i>Smyc.</i>	<i>Fmyc.</i>	<i>pt.</i>	<i>Smyc.</i>	<i>Fmyc.</i>	<i>pt.</i>	<i>Smyc.</i>	<i>Fmyc.</i>	<i>pt.</i>	<i>Smyc.</i>	<i>Fmyc.</i>	<i>pt.</i>	<i>Smyc.</i>	<i>Fmyc.</i>	<i>pt.</i>	<i>Smyc.</i>	<i>Fmyc.</i>	<i>pt.</i>	
2,564,073	09		183,837	79		28,270	36		—	—		84,200	—		274,239	36		150,063,028	07		
360,074	01		68,263	39		63,560	08		—	—		6,775	—		163,990	05		107,474,423	96		
2,924,147	10		252,101	18		91,830	44		—	—		90,975	—		438,229	41		257,537,452	03		

d i t.

5 Lainoja. Lån.			6 Erikseen hoi- dettuja rahoja. Särskildt förval- tade medel.			7 Korkoja. Räntor.			8 Sekalaista. Diverse.			9 Yhteensä. Summa.		
<i>Smyc.</i>	<i>Fmyc.</i>	<i>pt.</i>	<i>Smyc.</i>	<i>Fmyc.</i>	<i>pt.</i>	<i>Smyc.</i>	<i>Fmyc.</i>	<i>pt.</i>	<i>Smyc.</i>	<i>Fmyc.</i>	<i>pt.</i>	<i>Smyc.</i>	<i>Fmyc.</i>	<i>pt.</i>
1,191,286	61		—	—		1,035,720	87		40,928	65		150,063,028	07	
891,345	86		—	—		624,078	81		—	—		107,474,423	96	
2,082,632	47		—	—		1,659,799	68		40,928	65		257,537,452	03	

**Taulu 7. Säästöönpanot ja säästötätöt säästöpankeissa  
vuoden 1911 toisella neljänneksellä.**

**Tab. 7. Insättningar och uttagningar vid sparbankerna  
under andra kvartalet af år 1911.**

Säästöpankin paikka. Sparbankens ort.	Säästöönpanu. Insatt.			Säästöä otettu. Uttaget.			Lisäys (+) tahi vähennys (-). Ökning (+) eller minskning (-).		
	<i>Smf.</i>	<i>Smf.</i>	<i>pt.</i>	<i>Smf.</i>	<i>Smf.</i>	<i>pt.</i>	<i>Smf.</i>	<i>Smf.</i>	<i>pt.</i>
<b>Kaupungit — Städerna.</b>									
Uudenmaan — Nylands l. ....	2,465,423		69	2,487,674		29	—	22,250	60
TurunjaPorin—Åbo och Björneborgsl.	2,867,462		28	2,773,271		05	+	94,191	23
Hämeen — Tavastehus l. ....	706,215		41	599,314		76	+	106,900	65
Viipurin — Viborgs l. ....	855,989		71	821,539		28	+	34,450	43
Mikkelin — St Michels l. ....	194,537		09	223,629		91	—	29,092	82
Kuopion — Kuopio l. ....	176,933		85	137,021		19	+	39,912	66
Vaasan — Vasa l. ....	754,744		07	710,702		07	+	44,042	—
Oulun — Uleåborgs l. ....	659,523		14	439,953		94	+	219,569	20
Yhteensä — Tillsammans	8,680,829		24	8,193,106		49	+	487,722	75
<b>Maaseutu — Landsbygden.</b>									
Uudenmaan — Nylands l. ....	329,117		42	229,107		11	+	100,010	31
TurunjaPorin—Åbo och Björneborgsl.	1,588,485		12	1,240,312		76	+	348,172	36
Hämeen — Tavastehus l. ....	593,478		28	431,235		05	+	162,243	23
Viipurin — Viborgs l. ....	319,965		42	291,461		33	+	28,504	09
Mikkelin — St Michels l. ....	348,625		74	375,295		45	—	26,669	71
Kuopion — Kuopio l. ....	208,138		85	150,370		89	+	57,767	96
Vaasan — Vasa l. ....	1,783,039		82	1,303,422		87	+	479,616	95
Oulun — Uleåborgs l. ....	709,140		66	434,613		62	+	274,527	04
Yhteensä — Tillsammans	5,879,991		31	4,455,819		08	+	1,424,172	23
<b>Koko maa — Hela landet.</b>									
Uudenmaan — Nylands l. ....	2,794,541		11	2,716,781		40	+	77,759	71
TurunjaPorin—Åbo och Björneborgsl.	4,455,947		40	4,013,583		81	+	442,363	59
Hämeen — Tavastehus l. ....	1,299,693		69	1,030,549		81	+	269,143	88
Viipurin — Viborgs l. ....	1,175,955		13	1,113,000		61	+	62,954	52
Mikkelin — St Michels l. ....	543,162		83	598,925		36	—	55,762	53
Kuopion — Kuopio l. ....	385,072		70	287,392		08	+	97,680	62
Vaasan — Vasa l. ....	2,537,783		89	2,014,124		94	+	523,658	95
Oulun — Uleåborgs l. ....	1,368,663		80	874,567		56	+	494,096	24
Yhteensä — Tillsammans	14,560,820		55	12,648,925		57	+	1,911,894	98

Säästöpankin paikka. Sparbankens ort.	Säästöönpantu. Insatt.			Säästöstä otettu. Uttaget.			Lisäys (+) tahi vähennys (—). Ökning (+) eller minskning (—).		
	<i>Smf.</i>	<i>Fmf.</i>	<i>pt.</i>	<i>Smf.</i>	<i>Fmf.</i>	<i>pt.</i>	<i>Smf.</i>	<i>Fmf.</i>	<i>pt.</i>
<b>Uudenmaan lääni.</b>									
<b>Nylands län.</b>									
<b>Kaupungit — Städerna.</b>									
Helsinki — Helsingfors:									
»Helsingin Säästöpankki» — »Helsingfors Sparbank» .....	1,557,911	09	1,605,053	56	—	47,142	47		
Porvoo — Borgå .....	211,390	86	228,937	76	—	17,546	90		
Lovisa .....	59,502	31	107,715	16	—	48,212	85		
Tammisaari — Ekenäs .....	31,012	63	37,516	27	—	6,503	64		
Hanko — Hangö *) .....	—	—	—	—	—	—	—		
Helsinki — Helsingfors									
»Suom. Sääst. Helsingissä» .....	478,075	50	437,229	89	+	40,845	61		
Helsinki — Helsingfors									
»Työväen Säästöpankki» .....	127,531	30	71,221	65	+	56,309	65		
<b>Kaupungit — Städerna</b>	<b>2,465,423</b>	<b>69</b>	<b>2,487,674</b>	<b>29</b>	<b>—</b>	<b>22,250</b>	<b>60</b>		
<b>Maaseutu — Landsbygden.</b>									
Tenhola — Tenala .....	2,365	30	2,672	54	—	307	24		
Helsingin pit., sock. ....	43	—	41	55	+	1	45		
Inkoo — Ingå .....	3,902	—	3,600	31	+	301	69		
Lohja — Lojo .....	29,485	95	25,657	68	+	3,828	27		
Mäntsälä .....	6,858	75	7,318	70	—	459	95		
Bromarf .....	1,460	09	4,445	26	—	2,985	17		
Nurmijärvi .....	12,158	55	6,422	25	+	5,736	30		
Kirkkonummi — Kyrkslätt .....	1,634	60	12,042	03	—	10,407	43		
Iitti .....	29,090	70	3,992	02	+	25,098	68		
Nummi .....	12,111	08	7,044	89	+	5,066	19		
Espoo — Esbo .....	772	20	1,862	50	—	1,090	30		
Tuusula — Thusby .....	7,291	71	11,867	37	—	4,575	66		
Siuntio — Sjundeå .....	560	—	801	95	—	241	95		
Vihti .....	22,722	08	16,536	49	+	6,185	59		
Orimattila .....	4,282	—	6,843	94	—	2,561	94		
Karjalohja — Karislojo .....	23,033	46	10,645	05	+	12,388	41		
Pusula .....	15,452	—	9,279	67	+	6,172	33		
Sipoo — Sibbo .....	7,500	92	7,912	92	—	412	—		
Jaala .....	9,125	94	13,836	27	—	4,710	33		
Snappertuna .....	1,359	21	1,911	05	—	551	84		
Lapträsk .....	4,277	84	8,819	75	—	4,541	91		

\*) Tietoja puuttuu. Uppgifter saknas.

Säästöpankin paikka. Sparbankens ort.	Säästöönpantu. Insatt.			Säästöstä otettu. Uttaget.			Lisäys (+) tai vähennys (—). Ökning (+) eller minskning (—).		
	<i>Smf.</i>	<i>Fmf.</i>	<i>pt.</i>	<i>Smf.</i>	<i>Fmf.</i>	<i>pt.</i>	<i>Smf.</i>	<i>Fmf.</i>	<i>pt.</i>
Karja — Karis .....	6,828		51	4,483		63	+	2,344	88
Pornainen — Borgnäs .....	3,919		25	2,741		64	+	1,177	61
Artjärvi — Artsjö .....	15,492		37	8,785		59	+	6,706	78
Degerby .....	115		—	516		55	—	401	55
Pyhäjärvi .....	39,166		64	8,708		67	+	30,457	97
Elimäki .....	7,574		73	7,208		39	+	366	34
Kyrkstad .....	16,485		—	17,966		72	—	1,481	72
Sammatti .....	9,325		—	1,649		11	+	7,675	89
Askola .....	9,701		25	2,427		09	+	7,274	16
Ruotsinpyhtää — Strömfors .....	170		—	1,775		65	—	1,605	65
Liljendal .....	22,313		29	9,289		88	+	13,023	41
Anjala .....	2,539		—	—		—	+	2,539	—
<b>Maaseutu — Landsbygden</b>	<b>329,117</b>		<b>42</b>	<b>229,107</b>		<b>11</b>	<b>+</b>	<b>100,010</b>	<b>31</b>
Uudenmaan l. — Nylands l.	2,794,541		11	2,716,781		40	+	77,759	71
<b>Turun ja Porin lääni. Åbo och Björneborgs län.</b>									
<b>Kaupungit. — Städerna.</b>									
Turku — Åbo									
»Turun Säästöpank. — Sparbanken i Åbo»	2,124,190		96	2,031,399		80	+	92,791	16
Rauma — Raumo .....	43,105		98	95,493		34	—	52,387	36
Uusikaupunki — Nystad .....	41,422		93	64,371		54	—	22,948	61
Pori — Björneborg .....	136,677		57	105,393		83	+	31,283	74
Naantali — Nådendal .....	16,474		96	15,607		28	+	867	68
Turku — Åbo									
»Turun Suom. Säästöpankki» .....	488,733		70	453,133		75	+	35,599	95
Pori — Björneborg									
»Porin suom. säästöpank.» .....	16,856		18	7,871		51	+	8,984	67
<b>Kaupungit — Städerna</b>	<b>2,867,462</b>		<b>28</b>	<b>2,773,271</b>		<b>05</b>	<b>+</b>	<b>94,191</b>	<b>23</b>
<b>Maaseutu. — Landsbygden.</b>									
Saltvik .....	33,124		59	45,308		44	—	12,183	85
Oripää .....	60,366		94	44,963		20	+	15,403	74
Perniö — Björnå .....	153,074		02	99,518		92	+	53,555	10
Hämeenkyrö — Tavastkyro .....	31,520		76	21,587		52	+	9,933	24
Paimio — Pemar .....	7,843		55	1,685		66	+	6,157	89
Salo »Salon Säästöpankki» .....	155,444		82	117,781		25	+	37,663	57
Siikainen .....	11,578		42	26,220		42	—	14,642	—

Säästöpankin paikka. Sparbankens ort.	Säästöön pantu. Insatt.			Säästöstä otettu. Uttaget.			Lisäys (+) tahi vähennys (-). Ökning (+) eller minskning (-).		
	<i>Smk.</i>	<i>Smk.</i>	<i>pt.</i>	<i>Smk.</i>	<i>Smk.</i>	<i>pt.</i>	<i>Smk.</i>	<i>Smk.</i>	<i>pt.</i>
Lappi .....	37,317		98	22,837		91	+	14,480	07
Kokemäki — Kumo .....	64,588		38	62,958		47	+	1,629	91
Vehmaa — Vehmo .....	23,104		03	5,524		42	+	17,579	61
Kiukainen .....	8,316		82	8,700		81	—	383	99
Finby .....	5,791		—	4,879		61	+	911	39
Marttila — St Märten's .....	15,497		11	22,348		11	—	6,851	—
Taivassalo — Töfsala .....	19,169		11	14,786		34	+	4,382	77
Kankaanpää .....	15,571		08	16,514		34	—	943	26
Piikkiö .....	4,814		18	1,061		65	+	3,752	53
Ikaalinen .....	41,760		12	47,767		08	—	6,006	96
Tyrvää — Tyrvis .....	68,988		58	60,607		81	+	8,380	77
Huittinen — Hvittis .....	49,639		08	41,752		92	+	7,886	16
Kemiö — Kimito .....	23,904		61	30,614		96	—	6,710	35
Vestanfjärd .....	3,996		80	2,586		98	+	1,459	82
Vampula .....	9,611		23	5,113		19	+	4,498	04
Parkano .....	24,324		—	16,798		29	+	7,525	71
Kiikala .....	12,901		50	21,009		41	—	8,107	91
Köyliö — Kjulo .....	11,062		05	6,442		48	+	4,619	57
Kisko .....	21,183		90	27,297		73	—	6,113	83
Luvia .....	9,572		67	7,117		73	+	2,454	94
Eurajoki — Euraäminne .....	11,378		—	12,379		87	—	1,001	87
Mynämäki — Virmo .....	36,317		57	32,069		30	+	4,248	27
Lieto — Lundo .....	36,598		53	25,121		60	+	11,476	93
Laitila — Letala .....	37,481		85	37,147		78	+	334	07
Uusikirkko — Nykyrka .....	11,831		75	5,117		60	+	6,714	15
Kustavi — Gustafs .....	14,622		92	8,809		34	+	5,813	58
Masku .....	27,335		05	16,007		31	+	11,327	74
Loimaa — Loimjoki .....	2,873		09	1,326		85	+	1,546	24
Hinnerjoki .....	15,419		—	19,075		87	—	3,656	87
Lokalahti .....	15,019		06	10,641		52	+	4,377	54
Karkku .....	26,801		89	14,109		36	+	12,692	53
Punkalaidun .....	39,261		41	22,677		25	+	16,584	16
Rymättylä — Rimito .....	16,461		50	24,961		88	—	8,500	38
Honkilahdi .....	12,126		37	13,990		72	—	1,864	35
Pyhäranta .....	17,364		93	21,394		58	—	4,029	65
Pyhämaa .....	3,093		17	4,983		91	—	1,890	74
Salo, »Salon kauppalan Säästöpankki» .....	50,294		10	22,505		41	+	27,788	69
Ahlainen — Hvittisbofjärd .....	11,185		—	8,415		61	+	2,769	39
Kauvatsa .....	11,340		95	18,230		50	—	6,889	55

Säästöpankin paikka. Sparbankens ort.	Säästöön pantu.			Säästöä otettu. Uttaget.			Lisäys (+) tahi vähennys (-). Ökning (+) eller minskning (-)		
	Insatt.			Uttaget.					
	<i>Smf.</i>	<i>Fmf.</i>	<i>74.</i>	<i>Smf.</i>	<i>Fmf.</i>	<i>74.</i>	<i>Smf.</i>	<i>Fmf.</i>	<i>74.</i>
Prunkkala .....	160		42	3,516		29	—	3,355	87
Pomarkku — Påmark .....	23,411		54	27,187		70	—	3,776	16
Kiikka .....	21,721		53	22,905		54	—	1,184	01
Houtskari — Houtskär .....	4,465		25	5,162		51	—	697	26
Mouhijärvi .....	9,614		55	1,967		28	+	7,647	27
Säkylä .....	24,005		14	7,383		23	+	16,621	91
Suomusjärvi .....	42,298		36	17,817		89	+	24,480	47
Korpo .....	3,304		30	5,135		87	—	1,831	57
Merimasku .....	1,950		—	1,462		32	+	487	68
Lavia .....	5,005		95	6,768		15	—	1,762	20
Suoniemi .....	23,790		73	1,825		91	+	21,964	82
Sauvo .....	4,054		96	560		—	+	3,494	96
Nagu .....	740		89	1,595		—	—	854	11
Raunistula, Maarian pit. sock. *) ♦Raunistulan Yhdyskunnan Säästö♦	—		—	—		—	—	—	—
Kiikoinen .....	16,346		60	1,211		55	+	15,135	05
Pargas .....	15,066		46	2,697		69	+	12,368	77
Honkojoki .....	36,879		32	26,621		42	+	10,257	90
Noormarkku .....	5,794		20	2,940		—	+	2,854	20
Rauman maaseurakunta .....	12,774		92	250		—	+	12,524	92
Jämijärvi .....	7,096		25	102		50	+	6,993	75
Merikarvia .....	9,130		28	500		—	+	8,630	28
<b>Maaseutu — Landsbygden</b>	<b>1,588,485</b>		<b>12</b>	<b>1,240,312</b>		<b>76</b>	<b>+</b>	<b>348,172</b>	<b>36</b>
<b>Turunja Porin — Åbo och Björneborgsl.</b>	<b>4,455,947</b>		<b>40</b>	<b>4,013,583</b>		<b>81</b>	<b>+</b>	<b>442,363</b>	<b>59</b>
<b>Hämeen lääni.</b>									
<b>Tavastehus län.</b>									
<b>Kaupungit — Städerna.</b>									
Hämeenlinna — Tavastehus .....	188,749		65	240,553		13	—	51,803	48
Tampere — Tammerfors .....	392,717		93	290,632		49	+	102,085	44
Lahti ♦Hollolan kunnan Säästö♦ ..	53,201		92	37,974		25	+	15,227	67
Hämeenlinna ♦Suomal. Säästö♦*)	—		—	—		—	—	—	—
Lahti ♦Lahden Säästö♦ .....	71,545		91	30,154		89	+	41,391	02
<b>Kaupungit — Städerna</b>	<b>706,215</b>		<b>41</b>	<b>599,314</b>		<b>76</b>	<b>+</b>	<b>106,900</b>	<b>65</b>
<b>Maaseutu — Landsbygden.</b>									
Urjala — Urdiala .....	65,889		88	62,277		02	+	3,612	86
Janakkala .....	26,798		11	4,576		39	+	22,221	72
Jämsä .....	31,176		96	38,013		86	—	6,836	90
Ruovesi .....	17,932		29	9,860		62	+	8,071	67

\*) Tietoja puuttuu. Uppgifter saknas.

Säästöpankin paikka. Sparbankens ort.	Säästöön pantu. Insatt.			Säästöstä otettu. Uttaget.			Lisäys (+) tai vähennys (—). Ökning (+) eller minskning (—).		
	<i>Smc.</i>	<i>Fmc.</i>	<i>pt.</i>	<i>Smc.</i>	<i>Fmc.</i>	<i>pt.</i>	<i>Smc.</i>	<i>Fmc.</i>	<i>pt.</i>
Lempäälä .....	27,359		23	28,542		94	—	1,183	71
Hausjärvi .....	17,343		68	18,405		86	—	1,062	18
Toijala .....	11,745		25	15,786		64	—	4,041	39
Lammi .....	13,586		—	17,729		08	—	4,143	08
Loppi .....	37,992		—	21,067		10	+	16,924	90
Kuru .....	4,306		80	3,681		63	+	625	17
Somero .....	45,336		60	11,779		71	+	33,556	89
Korpilahti .....	2,484		68	4,275		34	—	1,790	66
Renko .....	6,813		31	9,052		44	—	2,239	13
Forssa .....	11,027		96	10,979		06	+	48	90
Nastola .....	7,648		—	6,796		—	+	852	—
Hauho .....	2,340		—	2,586		70	—	246	70
Pälkäne .....	17,233		62	11,546		63	+	5,686	99
Vesilahti .....	9,064		31	10,608		65	—	1,544	34
Kärkölä .....	2,240		—	4,435		97	—	2,195	97
Koski .....	1,634		65	2,099		84	—	465	19
Asikkala .....	44,766		95	21,510		67	+	23,256	28
Kangasala .....	2,730		52	1,679		40	+	1,051	12
Kuhmoinen .....	104,130		88	44,350		54	+	59,780	34
Tuulos .....	4,827		19	6,473		37	—	1,646	18
Padasjoki .....	15,821		24	16,274		47	—	453	23
Orihvesi .....	4,311		82	4,341		54	—	29	72
Luopioinen .....	6,615		—	8,014		52	—	1,399	52
Sahalahti .....	2,533		70	1,115		03	+	1,418	67
Humppila .....	2,250		—	858		86	+	1,391	14
Someroniemi .....	3,136		15	1,295		87	+	1,840	28
Sääksmäki .....	4,518		12	7,853		01	—	3,334	89
Wanaja .....	2,713		80	1,096		77	+	1,617	03
Längelmäki .....	12,421		—	16,883		08	—	4,462	08
Kuhmalhti .....	13,442		43	3,125		50	+	10,316	93
Kuorevesi *) .....	—		—	—		—	—	—	—
Jokioinen .....	2,080		50	363		43	+	1,717	07
Messukylä .....	892		—	411		37	+	480	63
Ypäjä .....	1,683		65	445		09	+	1,238	56
Tyrväntö .....	185		—	—		—	+	185	—
Eräjärvi .....	3,847		—	1,041		05	+	2,805	95
Pirkkala .....	618		—	—		—	+	618	—
Maaseutu — Landsbygden	593,478		28	431,235		05	+	162,243	23
Hämeen l. — Tavastehus län	1,299,693		69	1,030,549		81	+	269,143	88

\*) Tietoja puuttuu. Uppgifter saknas.

Säästöpankin paikka. Sparbankens ort.	Säästöönpantu. Insatt.			Säästöstä otettu. Uttaget.			Lisäys (+) tahi vähennys (-). Ökning (+) eller minskning (-).		
	<i>Smf.</i>	<i>Fmf.</i>	<i>pt.</i>	<i>Smf.</i>	<i>Fmf.</i>	<i>pt.</i>	<i>Smf.</i>	<i>Fmf.</i>	<i>pt.</i>
<b>Viipurin lääni.</b>									
<b>Viborgs län.</b>									
<b>Kaupungit — Städerna.</b>									
Viipuri, »Viipurin Säästöpankki» — Viborg, »Viborgs Sparbank» .....	529,073		70	563,911		29	—	34,837	59
Hamina — Fredrikshamn .....	7,784		50	14,885		53	—	7,101	03
Lappeenranta — Willmanstrand ....	35,848		83	55,136		35	—	19,787	52
Sortavala .....	60,439		87	28,454		41	+	31,985	46
Kotka .....	4,173		—	5,730		78	—	1,557	78
Viipuri — Viborg, »Viipurin Suomal. Säästöpankki» .....	199,164		46	188,746		71	+	60,417	75
Käkisalmi .....	91		—	382		70	—	291	70
Kotka, »Kymnlaakson Työväen Säästöpankki» .....	4,638		85	2,610		—	+	2,028	85
Viipuri — Viborg, »Viipurin Työväen säästöpankki» .....	15,275		50	11,681		51	+	3,593	99
<b>Kaupungit — Städerna</b>	<b>855,989</b>		<b>71</b>	<b>821,539</b>		<b>28</b>	<b>+</b>	<b>34,450</b>	<b>43</b>
<b>Maaseutu — Landsbygden.</b>									
Virolahti — Vederlaks .....	69,547		95	62,336		14	+	7,211	81
Säkkijärvi .....	13,775		68	36,489		76	—	22,714	08
Parikkala .....	7,047		05	20,844		96	—	13,797	91
Jääski .....	10,582		66	11,351		45	—	768	79
Jaakkima — Jaakimvaara .....	4,162		—	431		03	+	3,730	97
Pyhäjärvi .....	14,340		—	15,462		73	—	1,122	73
Hiirola .....	7,165		54	6,027		22	+	1,138	32
Korpiselkä .....	3,741		—	8,984		64	—	5,243	64
Soanlahti .....	2,401		—	337		66	+	2,063	34
Luumäki .....	596		—	1,296		28	—	700	28
Antrea — St. André .....	12,636		43	14,178		22	—	1,541	79
Sakkola .....	8,636		—	1,299		07	+	7,336	93
Räisälä .....	4,328		10	4,018		07	+	310	03
Vehkalahti .....	18,127		42	14,087		93	+	4,039	49
Koivisto .....	8,751		90	19,038		67	—	10,286	77
Muola .....	515		—	30		87	+	484	13
Sippola .....	55,798		94	33,026		31	+	22,772	63
Rautu .....	2,114		61	1,227		04	+	887	57
Kirvu .....	4,676		—	9,750		33	—	5,074	33
Metsäpirtti .....	6,292		27	4,976		21	+	1,316	06
Kivennapa .....	479		—	200		—	+	279	—



Säästöpankin paikka. Sparbankens ort.	Säästöönpantu. Insatt.			Säästöstä otettu. Uttaget.			Lisäys (+) tahi vähennys (—). Ökning (+) eller minskning (—).		
	<i>Smf.</i>	<i>Fmf.</i>	<i>pt.</i>	<i>Smf.</i>	<i>Fmf.</i>	<i>pt.</i>	<i>Smf.</i>	<i>Fmf.</i>	<i>pt.</i>
Miehikkälä .....	8,642	82		12,987	51		—	4,344	69
Kouvola .....	27,991	95		6,033	66		+	21,958	29
Ruskeala .....	302	55		300	—		+	2	55
Johannes .....	2,107	—		—	—		+	2,107	—
Kurkijoki .....	15,482	45		2,989	36		+	12,493	09
Savitaipale .....	4,821	30		858	21		+	3,963	09
Kymi .....	2,500	—		—	—		+	2,500	—
Suomenniemi .....	2,402	80		2,898	—		—	495	20
Ruokolahti*).....	—	—		—	—		—	—	—
<b>Maaseutu — Landsbygden</b>	<b>319,965</b>	<b>42</b>		<b>291,461</b>	<b>33</b>		<b>+</b>	<b>28,504</b>	<b>09</b>
<b>Viipurin l. — Viborgs län</b>	<b>1.175,955</b>	<b>13</b>		<b>1.113,000</b>	<b>61</b>		<b>+</b>	<b>62,954</b>	<b>52</b>
<b>Mikkelin lääni.</b>									
<b>S:t Michels län.</b>									
<b>Kaupungit — Städerna.</b>									
Mikkeli — S:t Michel .....	164,234	23		190,508	11		—	26,273	88
Savonlinna — Nyslott.....	23,615	32		24,649	28		—	1,033	96
Heinola.....	6,687	54		8,472	52		—	1,784	98
<b>Kaupungit — Städerna</b>	<b>194,537</b>	<b>09</b>		<b>223,629</b>	<b>91</b>		<b>—</b>	<b>29,092</b>	<b>82</b>
<b>Maaseutu — Landsbygden.</b>									
Kangasniemi .....	40,597	68		33,521	18		+	7,076	50
Joroinen .....	6,156	45		10,012	53		—	3,856	08
Rantasalmi .....	3,326	—		7,748	31		—	4,422	31
Pieksämäki .....	10,339	16		8,732	93		+	1,606	23
Hirvensalmi.....	22,722	—		13,486	71		+	9,235	29
Heinävesi .....	5,505	—		4,558	68		+	946	32
Mäntyharju .....	20,272	75		22,344	92		—	2,072	17
Sysmä .....	56,210	60		119,473	65		—	63,263	05
Kerimäki .....	12,939	19		11,804	98		+	1,134	21
Hartola — Gustaf Adolfs .....	19,867	61		19,253	77		+	613	84
Jousa .....	30,710	25		25,361	89		+	5,348	36
Leivonmäki .....	4,798	40		2,992	39		—	1,806	01
Ristiina — Kristina .....	2,487	74		3,474	48		—	986	74
Juva — Jockas .....	10,698	—		6,766	14		+	3,931	86
Lubanko .....	17,608	72		14,556	49		+	3,052	23
Heinolan pit. — sock.....	51,816	38		27,719	66		+	24,096	72
Anttola.....	7,665	90		8,403	46		—	737	56
Puumala .....	7,627	—		15,525	42		—	7,898	42

\*) Tietoja puuttuu. Uppgifter saknas.

Säästöpankin paikka. Sparbankens ort.	Säästöönpantu. Insatt.			Säästöstä otettu. Uttaget.			Lisäys (+) tahi väbennys (—). Ökning (+) eller minskning (—).		
	<i>Smk.</i>	<i>Fmk.</i>	<i>pt.</i>	<i>Smk.</i>	<i>Fmk.</i>	<i>pt.</i>	<i>Smk.</i>	<i>Fmk.</i>	<i>pt.</i>
Virtasalmi .....	2,945	—	—	4,827	17	—	1,882	17	—
Sulkava .....	1,623	17	—	1,771	34	—	148	17	—
Haukivuori .....	3,227	—	—	3,680	89	—	453	89	—
Kangaslampi .....	4,047	43	—	1,910	83	+	2,136	60	—
Enonkoski .....	115	39	—	918	96	—	803	57	—
Savonranta .....	5,318	92	—	6,448	67	—	1,129	75	—
<b>Maaseutu — Landsbygden</b>	<b>348,625</b>	<b>74</b>	—	<b>375,295</b>	<b>45</b>	—	<b>26,669</b>	<b>71</b>	—
<b>Mikkelin l. — St. Michels län</b>	<b>543,162</b>	<b>83</b>	—	<b>598,925</b>	<b>36</b>	—	<b>55,762</b>	<b>53</b>	—
<b>Kuopion lääni.</b> <b>Kuopio län.</b> <b>Kaupungit — Städerna.</b>									
Joensuu .....	2,088	90	—	4,759	69	—	2,670	79	—
Kuopio .....	128,401	99	—	112,208	85	+	16,193	14	—
Iisalmi .....	46,442	96	—	20,052	65	+	26,390	31	—
<b>Kaupungit — Städerna</b>	<b>176,933</b>	<b>85</b>	—	<b>137,021</b>	<b>19</b>	+	<b>39,912</b>	<b>66</b>	—
<b>Maaseutu — Landsbygden.</b>									
Nurmes .....	2,279	82	—	2,622	82	—	348	—	—
Pielisjärvi .....	8,614	90	—	5,794	60	+	2,820	30	—
Tohmajärvi .....	19	04	—	493	53	—	474	49	—
Kiuruvesi .....	24,374	51	—	30,732	09	—	6,357	58	—
Leppävirta .....	56,671	01	—	31,408	56	+	25,262	45	—
Liperi — Libelitz .....	1,231	25	—	1,774	11	—	542	86	—
Nilsinä .....	9,851	81	—	10,784	31	—	932	50	—
Lapinlahti .....	2,413	—	—	1,482	—	+	931	—	—
Eno .....	1,199	59	—	3,362	86	—	2,163	27	—
Rautalampi .....	3,832	—	—	9,268	43	—	5,431	43	—
Kitee .....	16,477	56	—	3,431	63	+	13,045	93	—
Maaninka .....	6,304	74	—	152	12	+	6,152	62	—
Karttula .....	6,361	32	—	4,832	20	+	1,529	12	—
Hankasalmi .....	10,331	52	—	11,080	69	—	749	17	—
Kuusjärvi .....	917	80	—	801	03	+	116	77	—
Rääkkylä .....	1,493	73	—	3,312	85	—	1,819	12	—
Polvijärvi .....	1,653	—	—	2,367	95	—	714	95	—
Kontiolahti .....	4,809	16	—	3,914	28	+	894	88	—
Suonenjoki .....	1,724	55	—	3,659	70	—	1,935	15	—

Säästöpankin paikka. Sparbankens ort.	Säästöönpantu. Insatt.			Säästöstä otettu. Uttaget.			Lisäys (+) tahi vähennys (-). Ökning (+) eller minskning (-).		
	<i>Smc.</i>	<i>Fmc.</i>	<i>hk.</i>	<i>Smc.</i>	<i>Fmc.</i>	<i>hk.</i>	<i>Smc.</i>	<i>Fmc.</i>	<i>hk.</i>
Ilomantsi*) .....	—	—	—	—	—	—	—	—	—
Juuka .....	10,480	26	—	8,045	47	—	+	2,434	79
Kaavi .....	7,528	—	—	906	42	—	+	6,621	58
Pielavesi .....	16,580	28	—	10,148	24	—	+	6,432	04
Vesanto .....	6,215	—	—	—	—	—	+	6,215	—
Taipale .....	555	—	—	—	—	—	+	555	—
Keitele .....	6,220	—	—	—	—	—	+	6,220	—
Maaseutu — Landsbygden	208,138	85	—	150,370	89	—	+	57,767	96
Kuopion l. — Kuopio län	385,072	70	—	287,392	08	—	+	97,680	62
<b>Vaasan lääni.</b> <b>Vasa län.</b>									
<b>Kaupungit — Städerna.</b>									
Jyväskylä .....	219,989	74	—	222,602	05	—	—	2,612	31
Nikolainkaupunki »Vaasan Säästöp.» — Nikolaistad »Vasa Sparbank» ..	355,237	23	—	308,223	58	—	+	47,013	65
Kristiinankaupunki — Kristinestad ..	33,614	70	—	23,655	47	—	+	9,959	23
Pietarsaari — Jakobstad .....	55,131	49	—	69,357	15	—	—	14,225	66
Uusikaarleby — Nykarleby .....	16,953	37	—	18,899	95	—	—	1,946	58
Kokkola — Gamlakarleby .....	19,453	83	—	22,909	61	—	—	3,455	78
Nikolainkaup. — Nikolaistad »Vaasan Suom. Säästöp.» .....	54,363	71	—	45,054	26	—	+	9,309	45
Kaupungit — Städerna	754,744	07	—	710,702	07	—	+	44,042	—
<b>Maaseutu — Landsbygden.</b>									
Alavus .....	91,569	19	—	70,618	11	—	+	20,951	08
Vähäkyrö — Lillkyro .....	16,482	34	—	20,314	81	—	—	3,832	47
Saarijärvi .....	70,746	05	—	38,787	40	—	+	31,958	65
Ilmajoki — Ilmola .....	71,880	—	—	44,078	54	—	+	27,801	46
Kokkolan pit. — Gamlakarleby sock.	4,195	—	—	5,201	88	—	—	1,006	88
Kauhava .....	54,391	90	—	63,306	56	—	—	8,914	66
Uurainen .....	821	25	—	2,633	69	—	—	1,812	44
Virrat .....	29,252	86	—	28,376	71	—	+	876	15
Konginkangas .....	11,154	—	—	12,409	99	—	—	1,255	99
Viitasaari .....	33,736	63	—	20,831	52	—	+	12,905	11
Teerijärvi .....	25,108	55	—	29,847	81	—	—	4,739	26
Pihtipudas*) .....	—	—	—	—	—	—	—	—	—
Karstula .....	81,456	95	—	39,863	41	—	+	41,593	54
Isokyrö — Storkyro .....	61,527	36	—	54,935	55	—	+	6,591	81

\*) Tietoja puuttuu. Uppgifter saknas.

Säästöpankin paikka. Sparbankens ort.	Säästöönpantu Insatt.			Säästöä otettu. Uttaget.			Lisäys (+) tahi vähennys (—). Ökning (+) eller minskning (—).		
	<i>Smf.</i>	<i>Fmf.</i>	<i>pt.</i>	<i>Smf.</i>	<i>Fmf.</i>	<i>pt.</i>	<i>Smf.</i>	<i>Fmf.</i>	<i>pt.</i>
Laukaa .....	12,389	—	—	5,470	94	—	+	6,918	06
Kivijärvi .....	15,013	39	—	7,975	39	—	+	7,038	—
Keuruu .....	13,907	43	—	6,470	73	—	+	7,436	70
Ylihärmä .....	29,123	82	—	26,008	11	—	+	3,115	71
Lapua — Lappo .....	93,541	80	—	80,247	98	—	+	13,293	82
Kuortane .....	99,609	20	—	50,168	20	—	+	49,441	—
Pirttikylä — Pörtom .....	13,873	84	—	20,779	40	—	—	6,905	56
Kauhajoki .....	34,452	26	—	21,793	33	—	+	12,658	93
Lappajärvi .....	53,858	30	—	56,931	61	—	—	3,073	31
Multia .....	5,365	—	—	5,645	79	—	—	280	79
Kortesjärvi .....	17,736	90	—	13,966	36	—	+	3,770	54
Kurikka .....	39,289	38	—	17,737	01	—	+	21,552	37
Evijärvi .....	47,966	50	—	22,307	88	—	+	25,658	62
Vintala .....	24,866	50	—	23,229	84	—	+	1,636	66
Soini .....	4,968	51	—	8,678	82	—	—	3,710	31
Ähtäri — Etseri .....	37,095	85	—	18,273	72	—	+	18,822	13
Alahärmä .....	33,988	09	—	16,309	83	—	+	17,678	26
Jyväskylä, pit. — sock. ....	20,901	37	—	26,444	45	—	—	5,543	08
Närpiö — Närpes .....	24,374	44	—	10,501	—	—	+	13,873	44
Karijoki — Bötom .....	7,537	63	—	8,239	61	—	—	701	98
Alaveteli — Nedervetil .....	4,153	80	—	2,319	56	—	+	1,834	24
Korsnäs .....	13,295	65	—	17,418	14	—	—	4,122	49
Siipyy — Sideby .....	3,744	11	—	5,369	69	—	—	1,625	58
Seinäjoki .....	14,102	12	—	6,921	71	—	+	7,180	41
Sulva — Solf .....	6,870	30	—	6,185	88	—	+	684	42
Peräseinäjoki .....	22,737	85	—	23,559	83	—	—	821	98
Maalahti — Malaks .....	21,960	60	—	21,542	30	—	+	418	30
Äänekoski .....	16,984	98	—	12,332	85	—	+	4,652	13
Jalasjärvi .....	40,603	70	—	26,993	50	—	+	13,610	20
Alajärvi .....	20,970	19	—	25,194	01	—	—	4,223	82
Isojoki — Storå .....	49,600	64	—	33,922	63	—	+	15,678	01
Veteli — Vetil .....	17,795	98	—	13,293	57	—	+	2,502	41
Sumiainen*) .....	—	—	—	—	—	—	—	—	—
Ylistaro .....	47,668	30	—	55,262	44	—	—	7,594	14
Nurmo .....	25,432	44	—	21,027	84	—	+	4,404	60
Öfvermark .....	30,565	98	—	18,761	13	—	+	11,804	85
Töysä .....	19,556	96	—	13,667	62	—	+	5,889	34
Mustasaari .....	6,127	10	—	6,032	29	—	+	94	81
Kälviä .....	16,019	38	—	3,546	18	—	+	12,473	20

\*) Tietoja puuttuu. Uppgifter saknas.

Säästöpankin paikka. Sparbankens ort.	Säästöönpantu. Insatt.			Säästöstä otettu. Uttaget.			Lisäys (+) tahi vähennys (-). Ökning (+) eller minskning (-).		
	<i>Smf.</i>	<i>Fmf.</i>	<i>pt.</i>	<i>Smf.</i>	<i>Fmf.</i>	<i>pt.</i>	<i>Smf.</i>	<i>Fmf.</i>	<i>pt.</i>
Jurva .....	35,991	—	—	23,888	95	—	+	12,102	05
Toholampi .....	9,905	—	—	968	49	—	+	8,936	51
Laihia .....	29,752	92	—	33,119	04	—	—	3,366	12
Kannus .....	74,639	02	—	14,076	22	—	+	60,562	80
Kaustinen .....	15,476	—	—	8,034	59	—	+	7,441	41
Lehtimäki .....	6,055	31	—	2,530	04	—	+	3,525	27
Teuva .....	42,171	50	—	27,920	51	—	+	14,350	99
Halsua .....	2,490	—	—	65	12	—	+	2,424	88
Petäjävesi .....	3,558	70	—	1,182	76	—	+	2,375	94
Perho .....	4,629	—	—	—	—	—	+	4,629	—
<b>Maaseutu — Landsbygden</b>	<b>1,783,039</b>	<b>82</b>	<b>—</b>	<b>1,303,422</b>	<b>87</b>	<b>—</b>	<b>+</b>	<b>479,616</b>	<b>95</b>
<b>Vaasan l. — Vasa län</b>	<b>2,537,783</b>	<b>89</b>	<b>—</b>	<b>2,014,124</b>	<b>94</b>	<b>—</b>	<b>+</b>	<b>523,658</b>	<b>95</b>
<b>Oulun lääni.</b>									
<b>Uleåborgs län.</b>									
<b>Kaupungit — Städerna.</b>									
•Oulu, kaup., Uleåborg stads• .....	308,011	01	—	218,821	30	—	+	89,189	71
Raahе — Brahestad .....	31,899	44	—	37,997	34	—	—	6,097	90
Kajaani .....	70,050	70	—	17,205	90	—	+	52,844	80
Oulu, Uleåborg •Sampo• .....	223,648	15	—	157,766	96	—	+	65,881	19
Tornio — Torneå .....	9,869	48	—	3,538	84	—	+	6,330	64
Kemi .....	16,044	36	—	4,623	60	—	+	11,420	76
<b>Kaupungit — Städerna</b>	<b>659,523</b>	<b>14</b>	<b>—</b>	<b>439,953</b>	<b>94</b>	<b>—</b>	<b>+</b>	<b>219,569</b>	<b>20</b>
<b>Maaseutu — Landsbygden.</b>									
Liminka .....	12,328	76	—	10,989	60	—	+	1,339	16
Rantsila .....	8,656	20	—	4,685	24	—	+	3,970	96
Ylitornio — Öfvertorneå .....	21,536	—	—	4,653	52	—	+	16,882	48
Pyhäjärvi .....	22,510	—	—	9,297	97	—	+	13,212	03
Kemi .....	6,714	10	—	2,850	18	—	+	3,863	92
Rovaniemi .....	47,266	29	—	38,012	—	—	+	9,254	29
Haukipudas .....	8,701	37	—	13,705	73	—	—	5,004	36
Nivala .....	23,797	26	—	17,745	61	—	+	6,051	65
Kalajoki .....	93,015	55	—	78,650	86	—	+	14,364	69
Muhos .....	4,831	60	—	4,577	79	—	+	253	81
Tyrnävä .....	7,606	50	—	3,847	28	—	+	3,759	22
Ii — Ijo .....	17,948	30	—	8,835	06	—	+	9,113	24
Paavola .....	15,376	75	—	10,520	71	—	+	4,856	04
Haapajärvi .....	15,326	72	—	19,572	07	—	—	4,245	35

Säästöpankin paikka. Sparbankens ort.	Säästöön pantu.			Säästöstä otettu. Uttaget.			Lisäys (+) tai vähennys (—). Ökning (+) eller minskning (—).		
	Insatt.			Uttaget.					
	<i>Smc.</i>	<i>Fmç.</i>	<i>pi.</i>	<i>Smc.</i>	<i>Fmç.</i>	<i>pi.</i>	<i>Smc.</i>	<i>Fmç.</i>	<i>pi.</i>
Haapavesi .....	9,797	15		14,143	93		—	4,346	78
Sotkamo .....	6,769	12		8,472	59		—	1,703	47
Tervola .....	9,795	58		9,302	81		+	492	77
Ylikiiminki — Öfverkiminge .....	9,446	25		4,448	45		+	4,997	80
Kestilä .....	5,137	80		4,028	92		+	1,108	88
Kuusamo .....	32,269	36		4,235	54		+	28,034	32
Kittilä .....	35,915	35		13,494	20		+	22,421	15
Ylivieska .....	18,786	37		12,989	47		+	5,796	90
Pulkkiä .....	2,535	—		5,250	70		—	2,715	70
Vihanti .....	12,226	—		4,667	01		+	7,558	99
Pudasjärvi .....	9,879	80		4,211	80		+	5,668	—
Oulainen .....	54,472	51		26,843	13		+	27,629	38
Alatornio — Nedertorneå .....	5,153	50		2,925	—		+	2,228	50
Kiiminki — Kiminge .....	6,873	58		2,227	71		+	4,645	87
Säräisniemi .....	8,775	33		3,757	87		+	5,017	46
Lumijoki .....	12,624	21		8,106	97		+	4,517	24
Utajärvi *) .....	—	—		—	—		—	—	—
Siikajoki *) .....	—	—		—	—		—	—	—
Turtola .....	8,408	04		3,347	22		+	5,060	82
Sievi .....	7,165	—		5,249	59		+	1,915	41
Sodankylä .....	7,054	—		7,339	18		—	285	18
Puolanka .....	3,673	—		1,944	48		+	1,728	52
Kuolajärvi .....	10,230	—		3,432	31		+	6,797	69
Kemijärvi .....	28,270	—		20,179	84		+	6,890	16
Kärsämäki .....	9,302	05		2,814	47		+	6,487	58
Alavieska .....	13,286	75		11,968	50		+	1,318	25
Ristijärvi .....	10,203	11		5,728	89		+	4,474	22
Rautio .....	14,761	75		4,878	51		+	9,883	24
Hyrnsalmi *) .....	—	—		—	—		—	—	—
Taivalkoski .....	2,408	—		—	—		+	2,408	—
Pyhäjoki .....	20,815	40		6,953	68		+	13,861	72
Kuhmoniemi .....	16,282	—		1,891	71		+	14,390	29
Kolari *) .....	—	—		—	—		—	—	—
Reisjärvi .....	4,450	75		515	87		+	3,934	88
Oulunsalo .....	299	—		304	38		—	5	38
Temmes .....	6,459	—		1,015	27		+	5,443	73
Maaseutu — Landsbygden	709,140	66		434,613	62		+	274,527	04
Oulun l. — Uleåborgs län	1,368,663	80		874,567	56		+	494,096	24

\*) Tietoja puuttuu. Uppgifter saknas.

SUOMENMAAN VIRALLINEN TILASTO.

VII.

D.

# PANKKI-TILASTO.

---

SUOMEN PANKKI, YKSITYISPANKIT, HYPOTEEKKILAITOKSET,  
POSTISÄÄSTÖPANKKI JA SÄÄSTÖPANKIT.

HEINÄKUU 1911.

---

JULKAISSUT KEISARILLISEN SUOMEN SENAATIN VALTIOVARAIN-  
TOIMITUSKUNTA.

HELSINGISSÄ, 1911.

KEISARILLISEN SENAATIN KIRJAPAINOSSA.

Taulu 1 a) Suomen Pankin

1	2	3	
<b>Varoja.</b>			
<i>Setelinannon vakuutena olevaa arvoainetta:</i>			
Metallikassa:			
rahaksi lyötyä kultaa: Suomen .....	16,121,630	—	
» » » Venäjän ja ulkomaan .....	5,040,521	78	
rahaksi lyömätöntä kultaa .....	7,148,167	68	
kultaa rahapajassa .....	2,337,851	88	<sup>1)</sup> 30,648,171 34
Suomen hopearahaa .....	2,685,489	—	
Pankkisetelitä ja korkolippuja ulkomaan rahassa ....	861,071	30	
Obligatsioneja ulkomaan rahassa .....	25,230,587	09	
Konttokurantteja ulkomaalla .....	114,411,407	20	
Salkussa olevia vekseleitä ulkomaan rahassa .....	4,067,419	18	<sup>2)</sup> 147,255,973 77
(Yhteensä Smk 177,904,145: 11).			
<i>Muita varoja:</i>			
Salkussa olevia vekseleitä Suomen rahassa .....	54,775,831	98	
Hypoteekkilainoja .....	19,905,165	43	
Alkuperäisiä lainoja .....	—	—	
Kassakreditiivejä .....	2,568,464	11	<sup>3)</sup> 77,249,461 52
Rahaksi lyömätöntä hopeaa .....	21,851	28	
Hopeaa rahapajassa .....	—	—	
Kuparirahaa .....	82,344	94	
Obligatsioneja Suomen rahassa .....	461,111	50	
Vekseleitä ulkomaan rahassa, protestattuja .....	—	—	
» Suomen rahassa, protestattuja .....	66,097	27	
Pankkikiinteistöjä .....	2,498,464	83	
Irtaimistoa .....	100	—	
Erinäisiä tilejä .....	7,587	50	<sup>4)</sup> 3,137,557 32
<b>Varoja kaikkiaan Smk</b>	—	—	<b>258,291,163 95</b>

Kesäkuun 15 p:nä  
1911.Heinäkuun 15 p:nä  
1910.

<sup>1)</sup> Vastaava luku oli .....	27,454,752: 45	29,260,205: 14.
<sup>2)</sup> » » » .....	153,544,521: 20	111,203,456: 19.
<sup>3)</sup> » » » .....	77,732,146: 08	78,426,078: 09.
<sup>4)</sup> » » » .....	3,236,740: 69	3,287,043: 83.



## tila 15 p. heinäkuuta 1911.

4	5	6	
<b>Velkoja.</b>			
<i>Omia rahastoja ja voittovaroja:</i>			
Kantarahasto .....	25,000,000	—	
Vararahasto .....	51,125,805	71	
Käyttämättömiä voittovaroja.....	11,906,441	44	*) 88,032,247 15
<i>Vaadittaessa maksettavia sitoumuksia:</i>			
Liikkeessä olevia seteleitä.....	133,489,264	—	
» » postilähetyksvekseleitä .....	473,944	51	
» » maksunosotuksia Pietarin konttoriin	10,692	93	
Varoja pano- ja otto-tilillä:			
valtiovaraston .....	28,210,706	45	
muiden .....	6,553,966	77	
Konttokurantteja ulkomaalla.....	507,698	05	
Valtiollainain vuotuismaksuja varten saatua.....	1,480	47	
Erinäisiä tilejä.....	900,762	09	
Perittäviksi jätetyistä vekseleistä saatua .....	110,401	53	*) 170,258,916 80
<i>Setelinanto-oikeus:</i>			
Setelinannon vakuutena			
olevaa arvoainetta....	177,904,145: 11		
Sen lisäksi on Pankki			
oikeutettu antamaan			
seteleitä.....	40,000,000: —		217,904,145: 11
Poistetaan vaadittaessa			
maksettavat sitoumuk-			
set .....	170,258,916: 80		
ja myönnettyistä kas-			
sakreditiiveistä nosta-			
matta oleva määrä....	2,926,935: 89		173,185,852: 69
Käyttämättä oleva sete-			
linanto-oikeus.....	Smk *) 44,718,292: 42		
<b>Velkoja kalkkiaian Smk</b>	—	—	<b>258,291,169 95</b>

Kesäkuun 15 p:nä  
1911.Heinäkuun 15 p:nä  
1910.

1) Vastaava luku oli .....	87,201,495: 17
2) » » » .....	174,766,665: 25
3) » » » .....	43,189,327: 86

79,645,115: 96.
142,531,667: 29.
34,837,402: 53.

## Taulu 1 b) Suomen Pankin

1	2	3	
<b>Varoja.</b>			
<i>Setelinannon vakuutena olevaa arvoainetta:</i>			
Metallikassa:			
rahaksi lyötyä kultaa: Suomen.....	15,966,110	—	
” ” ” Venäjän ja ulkomaan .....	5,160,843	60	
rahaksi lyömätöntä kultaa .....	9,225,881	44	
kultaa rahapajassa.....	2,337,851	88	<sup>1)</sup> 32,690,686 92
Suomen hopearahaa .....	2,624,156	50	
Pankkiseteleitä ja korkolippuja ulkomaan rahassa ....	470,062	34	
Obligatsioneja ulkomaan rahassa.....	25,230,587	09	
Konttokurantteja ulkomaalla.....	114,384,268	69	
Salkussa olevia vekseleitä ulkomaan rahassa .....	4,712,319	99	<sup>2)</sup> 147,421,394 61
(Yhteensä Smk 180,112,081: 53).			
<i>Muita varoja:</i>			
Salkussa olevia vekseleitä Suomen rahassa.....	54,288,547	46	
Hypoteekkilainoja .....	19,456,771	68	
Alkuperäisiä lainoja .....	—	—	
Kassakreditiiveja .....	2,936,766	07	<sup>3)</sup> 76,682,085 21
Rahaksi lyömätöntä hopeaa .....	21,851	28	
Hopeaa rahapajassa .....	—	—	
Kuparirahaa .....	91,539	98	
Obligatsioneja Suomen rahassa.....	363,524	—	
Vekseleitä ulkomaan rahassa, protestattuja.....	—	—	
” Suomen rahassa, protestattuja.....	52,868	40	
Pankkikiinteistöjä .....	2,498,464	83	
Irtaimistoa .....	100	—	
Erinäisiä tilejä .....	7,211	75	<sup>4)</sup> 3,035,560 24
<b>Varoja kakkiaan Smk</b>	—	—	<b>259,829,726 98</b>

Kesäkuun 30 p:nä .. Heinäkuun 30 p:nä  
1911. .. 1910.

<sup>1)</sup> Vastaava luku oli .....	28,527,474: 26	24,899,621: 90.
<sup>2)</sup> ” ” ” .....	148,769,833: 77	101,735,177: 71.
<sup>3)</sup> ” ” ” .....	77,586,647: 46	77,586,295: 13.
<sup>4)</sup> ” ” ” .....	3,209,693: 89	3,285,275: 88.

## tila 31 p. heinäkuuta 1911.

4	5	6	
<b>Velkoja.</b>			
<i>Omia rahastoja ja voittovaroja:</i>			
Kantarahasto .....	25,000,000	—	
Vararahasto .....	59,069,419	07	
Käyttämättömiä voittovaroja.....	4,439,141	98	<sup>1)</sup> 88,508,561 05
<i>Vaadittaessa maksettavia sitoumuksia:</i>			
Liikkeessä olevia seteleitä.....	138,388,422	—	
» » postilähetysvekseleitä .....	811,127	63	
» » maksunosotuksia Pietarin konttoriin	42,209	95	
Varoja pano- ja otto-tilillä:			
valtiovaraston.....	25,631,608	31	
muiden .....	5,318,146	84	
Konttokuranteja ulkomaalla.....	712,756	17	
Vajtiolainain vuotuismaksuja varten saatua.....	1,480	47	
Erinäisiä tilejä.....	293,257	24	
Perittäviksi jätetyistä vekseleistä saatua .....	122,157	32	<sup>2)</sup> 171,321,165 93
<i>Setelinanto-oikeus:</i>			
Setelinannon vakuutena			
olevaa arvoinetta....	180,112,081: 53		
Sen lisäksi on Pankki			
oikeutettu antamaan			
seteleitä.....	40,000,000: —	220,112,081: 53	
Poistetaan vaadittaessa			
maksettavat sitoumuk-			
set .....	171,321,165: 93		
ja myönnettyistä kas-			
sakreditiiveistä nosta-			
matta oleva määrä....	2,618,633: 93	173,939,799: 86	
Käyttämättä oleva sete-			
linanto-oikeus.....	Smk <sup>3)</sup> 46,172,281: 67		
<b>Velkoja kalkkiaan Smk</b>	—	—	<b>259,829,726 98</b>

Kesäkuun 30 p:nä  
1911.Heinäkuun 30 p:nä  
1910.

<sup>1)</sup> Vastaava luku oli .....	87,780,556: 95
<sup>2)</sup> » » » .....	170,313,092: 43
<sup>3)</sup> » » » .....	43,933,733: 42

80,093,862: 74.
126,912,507: 88.
36,814,197: 27.

## Taulu 2. Yksityispankkien Debet-

1	2		3		4		5	
Pankin nimi.	Suomen rahaa.				Venäjän rahaa.			
	Kultarahaa.		Muuta metalli- rahaa ja sete- leitä.		Kultarahaa.		Muuta metalli- rahaa ja sete- leitä.	
	Kultarahaa.	Muuta metalli- rahaa ja sete- leitä.	Kultarahaa.	Muuta metalli- rahaa ja sete- leitä.	Kultarahaa.	Muuta metalli- rahaa ja sete- leitä.	Kultarahaa.	Muuta metalli- rahaa ja sete- leitä.
1 Suomen Yhdyspankki .....	44,500	—	3,151,737	69	40,925	64	204,496	57
2 Kansallis-Osake-Pankki .....	69,120	—	2,637,243	20	29,501	—	214,901	94
3 Pohjoismaiden Osakepankki kauppaa ja teollisuutta varten .....	60,300	—	2,392,745	47	34,413	33	214,342	18
4 Waasan Osakepankki .....	12,090	—	1,332,322	89	7,240	—	73,676	59
5 Privatbanken i Helsingfors, Aktie- bolag .....	2,570	—	327,183	35	3,120	—	31,390	90
6 Turun Osakepankki .....	10,250	—	320,863	15	3,975	47	103,520	76
7 Tampereen Osake-Pankki .....	6,000	—	239,279	42	53	33	2,871	29
8 Suomen Kauppapankki, Osakeyhtiö..	9,930	—	538,848	61	3,880	—	42,793	43
9 Uudenmaan Osakepankki .....	2,520	—	235,708	06	1,927	43	13,985	27
10 Nykarleby Aktiebank .....	180	—	50,741	46	—	—	16	65
11 Landtmannabanken, Aktiebolag ....	1,960	—	84,894	26	1,586	68	7,592	76
12 Säästöpankkien Keskus-Osake-Pankki	—	—	2,057	26	—	—	—	—
13 <b>Yhteensä Smk</b>	<b>219,420</b>	<b>—</b>	<b>11,314,124</b>	<b>82</b>	<b>126,622</b>	<b>88</b>	<b>909,588</b>	<b>34</b>
14 Kesäkuu 1911 .....	222,890	—	13,591,874	84	111,512	06	710,865	66
15 Heinäkuu 1910 .....	191,110	—	9,272,191	37	123,066	58	563,538	14

## tila heinäkuun lopussa 1911.

## puoli.

6		7		8		9		10		11		12			
Ulkomaa rahaa.				Pano- ja otto- tilillä Suomen Pankissa, juoksevilla tilillä muissa pankeissa.				Postilähetysveksleitä							
Kultarahaa.		Muuta metalli- rahaa ja sete- leitä.						Suomen Pan- kin.		Yksityispank- kien.		Sekalaista.		Yhteensä.	
30,106	51	211,786	16	40,029	63	—	—	334,542	59	439	—	4,058,563	79	1	
16,959	09	102,060	09	562,779	57	20,475	40	150,310	57	6,739	15	3,810,090	01	2	
15,211	36	154,129	02	110,000	—	3,202	98	75,228	96	—	—	3,059,573	30	3	
21,428	94	119,592	75	66,199	62	3,402	50	220,084	71	295	60	1,856,833	60	4	
1,318	40	42,631	85	45,203	03	—	—	130,964	33	—	—	584,381	86	5	
4,144	67	31,456	21	—	—	—	—	109,601	97	—	—	583,812	23	6	
1,000	94	6,102	62	—	—	—	—	30,025	91	—	—	285,333	51	7	
2,486	57	22,807	35	—	—	85,000	—	19,572	62	1,089	65	726,358	23	8	
759	82	5,092	10	81,010	92	—	—	—	—	449	84	341,453	44	9	
566	50	4,160	70	—	—	—	—	4,756	25	400	—	60,821	56	10	
864	92	3,893	40	380,183	07	—	—	3,415	—	—	—	484,390	09	11	
—	—	—	—	—	—	—	—	—	—	—	—	2,057	26	12	
<b>94,847</b>	<b>72</b>	<b>703,712</b>	<b>25</b>	<b>1,285,405</b>	<b>84</b>	<b>112,080</b>	<b>88</b>	<b>1,078,502</b>	<b>91</b>	<b>9,363</b>	<b>24</b>	<b>15,853,668</b>	<b>88</b>	<b>13</b>	
73,300	03	798,327	91	2,545,649	05	8,273	39	766,163	88	21,812	82	18,850,669	14	14	
72,950	21	622,320	83	1,088,549	07	4,884	88	411,234	01	136,838	66	12,486,683	75	15	

**Taulu 2. (Jatk). Yksityispankkien**  
**Debet-**

Pankin nimi.	13		14		15		16	
	Ulkomaisia kirjeenvaihtajia.		Ulkomaisia vekseleitä.		Kotimaisia vekseleitä.		Lainoja.	
1 Suomen Yhdyspankki .....	5,003,893	30	6,171,489	05	75,052,296	14	68,908,255	59
2 Kansallis-Osake-Pankki .....	12,914,691	05	6,033,311	66	71,293,697	35	29,461,601	63
3 Pohjoismaiden Osakepankki kauppaa ja teollisuutta varten .....	6,240,588	44	5,891,404	79	54,712,183	95	36,750,222	46
4 Waasan Osakepankki .....	2,422,253	47	2,122,225	26	25,362,584	17	17,153,893	78
5 Privatbanken i Helsingfors, Aktie- bolag .....	320,498	75	748,196	78	14,196,212	33	26,263,163	31
6 Turun Osakepankki .....	1,423,201	54	72,492	66	7,434,916	32	4,616,783	60
7 Tampereen Osake-Pankki .....	209,760	82	33,690	50	5,897,896	88	4,507,274	62
8 Suomen Kauppapankki, Osakeyhtiö..	1,463,763	35	—	—	4,741,719	01	4,341,376	80
9 Uudenmaan Osakepankki .....	187,317	87	37,272	44	4,261,864	57	2,667,997	48
10 Nykarleby Aktiebank .....	—	—	10,287	34	2,693,668	68	1,035,825	—
11 Landtmannabanken, Aktiebolag ....	229,362	63	26,480	93	979,553	89	1,261,699	99
12 Säästöpankkien Keskus-Osake-Pankki	—	—	—	—	—	—	1,785,475	—
13 Yhteensä Smk	<b>30,415,331</b>	<b>22</b>	<b>21,146,851</b>	<b>41</b>	<b>266,626,593</b>	<b>29</b>	<b>198,758,569</b>	<b>26</b>
14 Kesäkuu 1911 .....	23,713,093	26	14,750,588	75	272,998,688	34	199,745,154	32
15 Heinäkuu 1910 .....	14,841,329	07	19,111,547	24	255,863,873	29	170,865,648	89

tila heinäkuun lopussa 1911.  
puoli.

17		18		19		20		21		22		
Kassakreditiivejä.		Kotimaisia kirjeenvaihtajia.		Obligatsioneja.				Osakkeita.		Muiden pankkien talletustodistuksia.		
				Ulkomaan rahassa.		Suomen rahassa.						
28,584,266	38	31,509,627	42	4,360,215	78	1,239,645	—	988,413	80	3,985	—	1
42,259,353	91	11,802,712	10	1,549,614	43	965,305	67	2,203,748	92	145,148	88	2
19,528,728	50	29,511,263	68	5,090,373	81	2,739,280	86	218,470	84	534,385	05	3
7,277,784	—	3,330,914	08	789,990	02	802,315	—	87,454	—	2,057	74	4
7,293,946	89	4,966,500	64	198,948	15	3,599,420	—	674,138	—	—	—	5
4,258,582	65	5,085,812	97	—	—	1,210,812	61	37,050	—	52,497	29	6
4,753,312	55	525,398	04	1,370,892	48	140,107	50	36,626	—	139,811	66	7
6,472,067	26	2,194,145	20	233,673	69	—	—	126,000	—	396,049	59	8
2,501,832	37	—	—	610,083	—	218,285	—	2,000	—	2,171	17	9
707,385	78	11,543	22	—	—	44,250	—	246,425	—	24,450	50	10
980,423	63	61,078	27	—	—	101,250	—	—	—	25,745	39	11
—	—	428,498	67	53,280	—	—	—	—	—	100,000	—	12
<b>124,617,683</b>	<b>92</b>	<b>89,427,494</b>	<b>29</b>	<b>14,257,071</b>	<b>36</b>	<b>11,060,671</b>	<b>64</b>	<b>4,620,326</b>	<b>56</b>	<b>1,426,302</b>	<b>27</b>	<b>13</b>
126,745,263	73	91,704,399	71	14,668,983	18	9,557,124	04	4,604,342	56	1,502,136	31	14
119,528,066	63	87,009,615	78	15,865,033	14	10,736,778	25	4,592,368	82	972,047	17	15

**Taulu 2. (Jatk.). Yksityispankkien Debet-**

	Pankin nimi.	23		24		25		26	
		Palkkauksia.		Muita kulun- keja.		Korkoja.		Kiinteit-	
								Pankkitarkoi- tukseen.	
1	Suomen Yhdyspankki .....	477,055	46	249,572	23	6,430,728	53	2,927,828	51
2	Kansallis-Osake-Pankki .....	466,105	81	200,227	57	3,911,591	34	5,067,379	39
3	Pohjoismaiden Osakepankki kauppaa ja teollisuutta varten.....	535,189	77	191,417	92	4,191,702	47	3,800,000	—
4	Waasan Osakepankki .....	224,559	82	85,776	48	1,004,087	—	2,012,000	—
5	Privatbanken i Helsingfors, Aktie- bolag .....	59,350	83	47,131	86	1,229,951	72	1,000,000	—
6	Turun Osakepankki .....	63,246	74	37,393	62	824,643	97	951,653	36
7	Tampereen Osake-Pankki .....	67,638	23	15,883	65	565,347	20	806,139	39
8	Suomen Kauppapankki, Osakeyhtiö..	109,893	95	34,318	93	516,509	67	—	—
9	Uudenmaan Osakepankki .....	57,263	88	21,836	71	360,033	32	400,000	—
10	Nykarleby Aktiebank .....	13,199	19	11,002	44	127,664	52	50,000	—
11	Landtmannabanken, Aktiebolag ....	24,381	95	9,333	32	53,036	45	—	—
12	Säästöpankkien Keskus-Osake-Pankki	6,180	—	5,665	74	38,352	46	—	—
13	<b>Yhteensä Smk</b>	<b>2,104,065</b>	<b>63</b>	<b>909,560</b>	<b>47</b>	<b>19,253,648</b>	<b>65</b>	<b>17,015,000</b>	<b>65</b>
14	Kesäkuu 1911 .....	1,798,256	44	794,100	84	17,109,028	26	16,969,243	61
15	Heinäkuu 1910 .....	2,009,424	59	978,120	34	17,441,827	86	16,041,149	14



tila heinäkuun lopussa 1911.

puoli.

27		28		29		30		31		32		
mistöjä.		Irtaimistoa.		Erinäisiä tilejä.		Hypoteekki- osasto.		Koko debetpuoli.		Kassakrediittivien myönnetty määrä.		
Muita.												
124,594	22	18,007	01	206,983	28	2,941,614	80	239,257,035	29	34,513,950	—	1
—	—	50,826	49	920,121	05	—	—	193,055,527	26	55,097,579	08	2
470,000	—	50,000	—	225,936	94	4,140,715	31	177,881,438	09	25,561,450	—	3
22,000	—	21,805	—	52,768	38	—	—	64,636,301	80	8,786,100	—	4
—	—	10,000	—	37,045	30	—	—	61,228,886	42	8,650,500	—	5
134,271	48	50,997	60	424,378	30	—	—	27,262,546	94	5,825,010	—	6
—	—	22,514	03	412,249	78	—	—	19,789,876	84	5,449,000	—	7
—	—	12,669	40	260,016	47	—	—	21,628,561	55	8,673,950	—	8
—	—	5,000	—	35,262	80	—	—	11,709,674	05	3,202,960	—	9
—	—	6,000	—	—	—	—	—	5,042,523	23	779,000	—	10
—	—	26,641	85	29,187	44	—	—	4,292,565	83	1,239,500	—	11
—	—	8,722	38	2,238	70	—	—	2,430,470	21	—	—	12
<b>750,865</b>	<b>70</b>	<b>283,183</b>	<b>76</b>	<b>2,606,188</b>	<b>44</b>	<b>7,082,330</b>	<b>11</b>	<b>828,215,407</b>	<b>51</b>	<b>157,778,999</b>	<b>08</b>	<b>13</b>
750,865	70	275,099	36	2,863,126	07	9,107,548	66	828,507,712	28	157,174,135	78	14
153,868	44	290,392	92	1,718,958	23	1,885,751	09	752,392,484	64	147,095,863	18	15

**Taulu 2. (Jatk.) Yksityispankkien  
Kredit-**

	1	2	3	4
	Pankin nimi.	Osake-pääoma.	Vararahastot.	Eläkerahasto.
1	Suomen Yhdyspankki .....	27,000,000 —	10,600,000 —	803,083 46
2	Kansallis-Osake-Pankki .....	10,000,000 —	11,450,000 —	493,762 53
3	Pohjoismaiden Osakepankki kauppaa ja teollisuutta varten .....	15,000,000 —	11,250,000 —	1,159,865 73
4	Waasan Osakepankki .....	5,000,000 —	4,600,000 —	223,034 81
5	Privatbanken i Helsingfors, Aktie- bolag .....	6,000,000 —	4,200,000 —	95,000 —
6	Turun Osakepankki .....	3,000,000 —	1,100,000 —	— —
7	Tampereen Osake-Pankki .....	3,000,000 —	500,000 —	— —
8	Suomen Kauppapankki, Osakeyhtiö..	4,000,000 —	315,671 95	— —
9	Uudenmaan Osakepankki .....	1,014,900 —	800,000 —	85,000 —
10	Nykarleby Aktiebank .....	300,000 —	120,000 —	— —
11	Landtmannabanken, Aktiebolag ....	1,000,000 —	589 74	— —
12	Säästöpankkien Keskus-Osake-Pankki	500,000 —	7,123 48	— —
13	<b>Yhteensä Smk</b>	<b>75,814,900 —</b>	<b>44,043,385 17</b>	<b>2,859,746 53</b>
14	Kesäkuu 1911 .....	75,800,000 —	44,943,385 17	2,859,746 53
15	Heinäkuu 1910 .....	69,300,000 —	37,303,000 —	2,653,245 65

tila heinäkuun lopussa 1911.

puoli.

5		6		7		8		9		
Käyttämättömiä voittovaroja.		Talletustili.		Säästökassatili.		Juokseva tili.		Postilähetysve- seleitä.		
680,785	10	167,598,388	76	—	—	12,043,882	84	1,163,461	01	1
536,622	62	137,500,156	95	13,685,268	61	9,584,053	30	1,147,395	59	2
297,506	68	115,791,078	77	—	—	9,529,449	36	1,199,809	—	3
5,247	59	48,418,260	11	—	—	3,349,636	26	275,390	89	4
620,779	23	22,405,070	28	16,756,165	93	2,427,713	75	89,170	56	5
189,185	75	14,448,728	54	1,450,682	54	2,170,795	34	116,028	12	6
102,968	28	11,242,372	34	1,009,020	31	800,439	19	136,086	67	7
28,302	27	12,814,038	05	938,073	80	1,592,077	33	217,253	41	8
24,994	71	7,346,995	40	1,337,054	66	434,369	38	55,941	73	9
9,179	03	3,934,911	69	399,592	08	79,881	78	9,043	26	10
1,307	66	2,250,719	74	477,359	07	356,745	76	60,745	67	11
1,458	86	1,775,485	86	—	—	99	79	—	—	12
<b>2,498,337</b>	<b>78</b>	<b>545,526,206</b>	<b>49</b>	<b>36,053,217</b>	<b>—</b>	<b>42,369,144</b>	<b>03</b>	<b>4,470,325</b>	<b>91</b>	<b>13</b>
2,496,894	98	545,156,116	55	35,639,783	06	41,488,557	78	5,263,468	58	14
2,666,285	89	500,907,257	18	31,713,630	21	37,703,705	19	3,781,208	42	15

**Taulu 2. (Jatk.). Yksityispankkien  
Kredit-**

Pankin nimi.	10		11		12	
	Kirjeenvaihtajia.				Rediskontattuja vekseleitä.	
	Ulkomaisia.		Kotimaisia.			
1 Suomen Yhdyspankki .....	5,218,579	78	4,003,550	49	—	—
2 Kansallis-Osake-Pankki .....	1,308,740	79	545,521	32	—	—
3 Pohjoismaiden Osakepankki kauppaa ja teollisuutta varten .....	4,376,105	50	11,705,618	09	—	—
4 Waasan Osakepankki .....	623,030	91	195,377	30	—	—
5 Privatbanken i Helsingfors, Aktiebolag ..	553,382	44	5,373,178	50	44,058	44
6 Turun Osakepankki .....	577,870	79	1,428,091	90	646,650	73
7 Tampereen Osake-Pankki .....	231,435	47	1,616,286	58	171,874	08
8 Suomen Kauppapankki, Osakeyhtiö .....	722,074	20	220,569	09	—	—
9 Uudenmaan Osakepankki .....	—	—	—	—	—	—
10 Nykarleby Aktiebank .....	—	—	—	—	—	—
11 Landtmannabanken, Aktiebolag .....	—	—	—	—	30,266	55
12 Säästöpankkien Keskus-Osake-Pankki ....	—	—	10,685	89	—	—
13 Yhteensä Smk	13,611,219	88	25,098,879	16	892,849	75
14 Kesäkuu 1911 .....	14,136,044	66	29,921,445	98	901,272	52
15 Heinäkuu 1910 .....	17,171,493	80	6,583,902	04	2,749,927	79

1) Tähän sisältyvät myös pankin ulkona olevat omat setelit Smk 30,180: —.

## tila heinäkuun lopussa 1911.

## puoli.

13		14		15		16		17		18		19		
Lainoja.				Nostamattomia osinkoja.	Korkoja ja provisioineja.	Erinkisiä tilejä.	Perittäviksi jätetyistä vekseleistä saatua.	Koko kredit-	puoli.					
Pankkikiinteistöjä vastaan.		Muita.												
—	—	—	—	9,233	—	9,767,159	75	<sup>1)</sup> 99,355	37	269,555	73	239,257,035	29	1
—	—	—	—	9,966	—	6,197,652	31	269,421	55	326,965	69	193,055,527	26	2
—	—	—	—	26,092	—	6,513,516	86	428,608	04	603,788	06	177,881,438	09	3
—	—	—	—	470	—	1,785,226	72	47,055	94	113,571	27	64,636,301	80	4
269,783	34	—	—	1,571	—	2,389,035	59	3,040	49	936	87	61,228,886	42	5
—	—	200,000	—	1,516	—	1,126,209	94	737,265	17	69,522	12	27,262,546	94	6
67,366	64	—	—	3,037	—	742,008	55	159,662	27	7,319	51	19,789,876	84	7
—	—	—	—	10,942	—	761,079	68	886	48	7,593	29	21,628,561	55	8
—	—	—	—	276	—	607,810	78	1,717	39	614	—	11,709,674	05	9
—	—	30,000	—	1,248	—	157,903	94	—	—	763	50	5,042,523	23	10
—	—	—	—	—	—	113,326	94	—	—	1,504	70	4,292,565	83	11
—	—	74,000	—	2,520	—	59,096	33	—	—	—	—	2,430,470	21	12
<b>337,149</b>	<b>98</b>	<b>304,000</b>	—	<b>66,871</b>	—	<b>30,220,027</b>	<b>39</b>	<b>1,747,012</b>	<b>70</b>	<b>1,402,134</b>	<b>74</b>	<b>828,215,407</b>	<b>51</b>	<b>13</b>
337,149	98	303,200	—	92,312	50	25,889,917	20	1,984,783	93	1,293,632	86	828,507,712	28	14
340,611	—	3,958,400	—	63,716	50	27,736,967	89	6,669,012	84	1,090,120	24	752,392,484	64	15

Taulu 3. Yksityispankkien protestatut vekselit sekä lainhausta

1 Pankin nimi.	2 3 4 5 6 7 8 9 Protestattuja vekseleitä.											
	Kotimaisia.						Ulkomaisia.					
	Kuukauden kuluessa protestattu.			Kuukauden lopussa jällellä maksamatta.			Kuukauden kuluessa protestattu.			Kuukauden lopussa jällellä maksamatta.		
	Kpl.	Smc.		Kpl.	Smc.		Kpl.	Smc.		Kpl.	Smc.	
	Suomen Yhdyspankki .....	103	81,582	42	214	278,126	12	21	29,333	51	7	13,666
Kansallis-Osake-Pankki .....	184	263,289	13	517	541,014	59	8	7,986	17	2	3,422	79
Pohjoismaiden Osakepankki kauppaa ja teollisuutta varten	28	49,956	92	496	348,072	94	10	7,807	—	16	28,681	71
Waasan Osakepankki .....	27	37,032	50	39	890,326	02	35	259,372	95	40	106,440	82
Privatbanken i Helsingfors, Aktiebolag .....	—	—	—	1	200	—	—	—	—	—	—	—
Turun Osakepankki .....	3	2,100	—	3	2,100	—	—	—	—	—	—	—
Tampereen Osake-Pankki ....	14	8,146	26	18	48,053	25	—	—	—	—	—	—
Suomen Kauppapankki, Osake- yhtiö .....	5	3,800	25	3	4,850	—	—	—	—	—	—	—
Uudenmaan Osakepankki .....	13	4,077	50	47	29,459	88	—	—	—	—	—	—
Nykarleby Aktiebank .....	10	4,065	95	22	22,806	92	—	—	—	—	—	—
Landtmannabanken, Aktiebolag	—	—	—	—	—	—	—	—	—	—	—	—
Säästöpankkien Keskus-Osake- Pankki .....	—	—	—	—	—	—	—	—	—	—	—	—
<b>Yhteensä</b>	<b>387</b>	<b>454,050</b>	<b>93</b>	<b>1,360</b>	<b>2,165,009</b>	<b>72</b>	<b>74</b>	<b>304,499</b>	<b>63</b>	<b>65</b>	<b>152,212</b>	<b>99</b>
Kesäkuu 1911 .....	318	322,851	10	1,250	1,945,922	49	61	93,245	53	41	139,399	67
Heinäkuu 1910 .....	372	338,752	56	1,029	942,595	86	37	81,383	96	7	42,656	28

## ja konkurssista riippuvat saatavat heinäkuulla vuonna 1911.

Pankin nimi.	10	11	12	13	14	15	16	17				
	Lainhausta ja konkurssista riippuvia.											
	Vekselseitä.				Muita saatavia.							
	Kuukauden kuluessa toimenpiteen alaisiksi joutuneita.		Kuukauden lopussa selvittämättä olevia.		Kuukauden kuluessa toimenpiteen alaisiksi joutuneita.		Kuukauden lopussa selvittämättä olevia.					
Kpl.	<i>Smc.</i>	Kpl.	<i>Smc.</i>	Kpl.	<i>Smc.</i>	Kpl.	<i>Smc.</i>					
Suomen Yhdyspankki .....	10	58,245	—	185	233,987	30	1	15,000	—	6	154,989	89
Kansallis-Osake-Pankki .....	9	65,835	—	429	462,928	53	2	10,500	—	7	186,436	24
Pohjoismaiden Osakepankki kauppaa ja teollisuutta varten	16	18,128	45	473	329,881	92	6	400,600	—	8	410,529	90
Waasan Osakepankki .....	5	3,025	—	113	759,254	86	—	—	—	4	106,430	46
Privatbanken i Helsingfors, Aktiebolag .....	—	—	—	—	—	—	—	—	—	—	—	—
Turun Osakepankki .....	—	—	—	43	65,763	38	—	—	—	11	10,073	40
Tampereen Osake-Pankki ....	—	—	—	18	48,053	25	—	—	—	8	321,349	20
Suomen Kauppanpankki, Osake- yhtiö .....	—	—	—	13	16,690	—	—	—	—	—	—	—
Uudenmaan Osakepankki ....	10	3,267	50	47	29,459	88	—	—	—	—	—	—
Nykarleby Aktiebank .....	—	—	—	22	22,306	92	—	—	—	3	31,200	—
Landtmannabanken, Aktiebolag	—	—	—	—	—	—	—	—	—	—	—	—
Säästöpankkien Keskus-Osake- Pankki .....	—	—	—	—	—	—	—	—	—	—	—	—
<b>Yhteensä</b>	<b>50</b>	<b>148,500</b>	<b>95</b>	<b>1,343</b>	<b>1,968,826</b>	<b>04</b>	<b>9</b>	<b>426,100</b>	<b>—</b>	<b>47</b>	<b>1,221,009</b>	<b>09</b>
Kesäkuu 1911 .....	68	99,915	91	1,313	1,908,136	90	2	75,000	—	48	884,127	22
Heinäkuu 1910 .....	43	78,661	31	916	1,040,454	45	3	19,816	58	37	1,352,962	67

Taulu 4. Hypoteekkilaitosten tila heinäkuun lopussa 1911.

## Debet puoli.

1	2	3	4	5	6	7	8	9
Laitoksen nimi.	Kassa.	Ulkomaisia kirjeenvaihtajia.	Lainoja.	Kotimaisia kirjeenvaihtajia.	Obligatsio- neja.	Osakkeita.	Pankkitalle- tuksia.	Korkolippuja.
Suomen Hypoteekkiyhdistys <sup>1)</sup>	—	—	—	—	—	—	—	—
Osakeyhtiö Suomen Kaupunkien Hypoteekkkassa.....	7,360  32	842,885  97	73,261,361  31	438,044  54	—	—	5,540  16	—
Suomen Kiinteistöpankki, Osa- keyhtiö .....	2,051  14	—	10,216,929  48	336,821  64	—	—	394,624  87	—
Suomen kaupunki- ja maalais- kuntien keskuslainakassa, Osakeyhtiö.....	9  83	—	5,116,299  22	—	—	—	—	—
Suomen Yhdyspankki, Hypo- teekkosasto .....	—	12,426  39	20,795,529  42	—	571,470	—	—	—
Pohjoismaiden Osakepankki kauppaa ja teollisuutta var- ten, Hypoteekkosasto ....	—	2,254,625	18,908,922  47	—	1,221,051  05	—	—	—
<b>Yhteensä Smk</b>	<b>9,421  29</b>	<b>3,109,887  36</b>	<b>128,299,041  90</b>	<b>772,866  18</b>	<b>1,792,521  05</b>	—	<b>400,165  03</b>	—
Kesäkuu <sup>2)</sup> 1911 .....	94,872  18	4,897,793  48	190,194,797  36	1,323,728  04	2,774,409  05	—	1,920,165  03	—
Heinäkuu 1910 .....	9,923  09	724,163  07	92,114,529  76	1,147,381  44	207,092	—	404,650	—

<sup>1)</sup> Ilmoitus Suomen Hypoteekkiyhdistyksen tilasta annetaan ainoastaan puolivuosittein.<sup>2)</sup> Kesäkuun summiin sisältyy ilmoitus myös Suomen Hypoteekkiyhdistyksen tilasta.



Taulu 4. (Jatk.). Hypoteekkilaitosten tila heinäkuun lopussa 1911.

Debet puoli.

Laitoksen nimi.	10	11	12	13	14	15	16	17	18
	Palkkauksia.	Muita kulu- keja.	Korkoja obligationsi- lainoista.	Korkoja muista lai- noista.	Obligationsi- lainain kus- tannuksia.	Kiinteistöjä.	Irtaimistoa.	Erittäisiä tiliä.	Yhteensä.
Suomen Hypoteekkiyhdistys <sup>1)</sup>	—	—	—	—	—	—	—	—	—
Osakeyhtiö Suomen Kaupun- kien Hypoteekkkassa. ....	22,225 20	21,409 53	1,369,910 —	—	1,804,484 11	—	5,083 75	706,235 75	78,482,450 64
Suomen Kiinteistöpankki, Osa- keyhtiö .....	7,315 —	6,695 24	17,280 08	—	—	—	1,793 —	738 36	10,984,248 81
Suomen kaupunki- ja maalais- kuntien keskuslainakassa, Osakeyhtiö .....	4,533 08	3,837 99	63,925 —	—	17,682 50	—	1,083 50	220,414 85	5,427,785 97
Suomen Yhdyspankki, Hypo- teekkosasto .....	—	17,096 43	107,759 05	94,360 32	908,737 64	—	—	275 —	22,507,654 25
Pohjoismaiden Osakepankki kauppaa ja teollisuutta var- ten, Hypoteekkosasto ....	—	—	—	—	—	—	—	1,069,124 60	23,453,723 12
<b>Yhteensä Smk</b>	<b>34,053 25</b>	<b>49,090 10</b>	<b>1,558,874 13</b>	<b>94,360 32</b>	<b>2,730,854 25</b>	—	<b>7,960 25</b>	<b>1,990,789 56</b>	<b>140,855,862 79</b>
Juni <sup>2)</sup> 1911 .....	78,720 05	71,743 41	2,156,893 62	95,441 93	3,899,271 15	900,000 —	8,083 50	1,819,035 41	210,235,004 21
Juli 1910 .....	31,465 36	34,029 77	1,325,244 30	8,789 97	1,521,159 05	—	14,513 63	859,083 67	98,402,625 11

<sup>1)</sup> Ilmoitus Suomen Hypoteekkiyhdistyksen tilasta annetaan ainoastaan puolivuosittein.

<sup>2)</sup> Kesäkuun summiin sisältyy ilmoitus myös Suomen Hypoteekkiyhdistyksen tilasta.

Taulu 4. (Jatk.). Hypoteekkilaitosten tila heinäkuun lopussa 1911.

## Kredit puoli.

1 Laitoksen nimi.	2 Osakepääoma.	3 Vararahastot.	4 Eläkerahasto.	5 Käyttämättömiä voittovaroja.	6 Liikkeessä olevia obligatsioneja.	7 Lainoja.
Suomen Hypoteekkiyhdistys <sup>1)</sup> .....	—	—	—	—	—	—
Osakeyhtiö Suomen Kaupunkien Hypoteektikassa .....	6,000,000	1,514,940	6,150	602,068	66,045,000	1,152,830
Suomen Kiinteistöpankki. Osakeyhtiö	2,000,000	100,000	—	5,359	8,705,000	15,977
Suomen kaupunki- ja maalaiskuntien keskuslainakassa. Osakeyhtiö ....	1,170,000	12,127	—	10,800	3,112,000	1,000,000
Suomen Yhdyspankki, Hypoteekki-osasto .....	—	165,857	10	—	19,236,490	—
Pohjoismaiden Osakepankki kauppa- ja teollisuutta varten, Hypoteekki-osasto .....	—	—	—	—	19,052,000	—
<b>Yhteensä Smk</b>	<b>9,170,000</b>	<b>1,792,924</b>	<b>6,150</b>	<b>618,227</b>	<b>116,150,490</b>	<b>2,168,307</b>
Kesäkuu <sup>2)</sup> 1911 .....	9,170,000	5,478,422	219,836	618,492	176,923,490	4,157,810
Heinäkuu 1910 .....	9,030,000	1,716,315	3,000	664,092	80,485,880	1,451,031

<sup>1)</sup> Ilmoitus Suomen Hypoteekkiyhdistyksen tilasta annetaan ainoastaan puolivuosittein.

<sup>2)</sup> Kesäkuun summiin sisältyy ilmoitus myös Suomen Hypoteekkiyhdistyksen tilasta.

Taulu 4. (Jatk.) Hypoteekkilaitosten tila heinäkuun lopussa 1911.

## Kredit puoli.

Laitoksen nimi.	8 Nostamattomia osinkoja.	9 Vuotuismaksuja.	10 Erintisiä tiloja.	11 Pankin tili.	12 Yhteensä.
Suomen Hypoteekkiyhdistys.....	—	—	—	—	—
Osakeyhtiö Suomen Kaupunkien Hypoteekkkikassa	4,440	2,048,042	1,109,479	—	78,482,450
Suomen Kiinteistöpankki, Osakeyhtiö .....	846	103,524	53,541	—	10,984,248
Suomen kaupunki- ja maalaiskuntien keskuslaina- kassa, Osakeyhtiö .....	—	—	122,658	—	5,427,785
Suomen Yhdyspankki, Hypoteekkosasto .....	—	151,801	11,891	2,941,614	22,507,654
Pohjoismaiden Osakepankki kauppa- ja teolli- suutta varten, Hypoteekkosasto .....	—	—	261,007	4,140,715	23,453,728
<b>Yhteensä Smk</b>	<b>5,286</b>	<b>2,303,368</b>	<b>1,558,778</b>	<b>7,082,330</b>	<b>140,855,862</b>
<b>Kesäkuu <sup>2)</sup> 1911 .....</b>	<b>6,188</b>	<b>2,655,527</b>	<b>1,897,687</b>	<b>9,107,548</b>	<b>210,235,004</b>
<b>Heinäkuu 1910 .....</b>	<b>1,152</b>	<b>1,798,654</b>	<b>1,366,748</b>	<b>1,885,751</b>	<b>98,402,625</b>

1) Ilmoitus Suomen Hypoteekkiyhdistyksen tilasta annetaan ainoastaan puolivuositain.

2) Kesäkuun summiin sisältyy ilmoitus myös Suomen Hypoteekkiyhdistyksen tilasta.

Taulu 5. Postisäästöpankin liike heinäkuulla vuonna 1911.

1	2		3		4		5		6		7		8		9
	Säästökirjoja.		Kuoletettu.		Luku.	Pääomaa.	Säästöpankoja.		Luku.	Pääomaa.	Säästökiltoja.		Luku.	Pääomaa.	
<b>1911 heinäkuulla:</b>															
Kaupungeissa .....	686		372		2,795		142,829		749		77,855		2,046		64,978
Maaseudulla .....	885		428		3,585		212,778		954		120,816		2,581		91,961
<b>Koko maassa</b>	<b>1,471</b>		<b>800</b>		<b>6,380</b>		<b>355,607</b>		<b>1,703</b>		<b>198,672</b>		<b>4,627</b>		<b>156,934</b>
1910 tammi—heinäkuulla .....	12,168		7,381		48,255		1,962,600		15,277		1,666,340		32,978		296,259
1910 heinäkuulla .....	1,221		808		4,912		307,590		1,633		212,694		3,279		94,895
1910 tammi—heinäkuulla .....	7,452		7,290		31,062		1,708,449		14,543		1,743,945		16,519		35,496
Pankin toiminnan alusta, vuonna 1887 heinäkuun loppuun 1911 .....	263,054		198,544		1,037,086		44,944,457 <sup>1)</sup>		347,123		37,410,603		689,963		7,533,853

<sup>1)</sup> Tähän yhteenlaskettu kasvaneet, nostamattomat korot vuosilta 1887—1910.

SUOMENMAAN VIRALLINEN TILASTO.

VII.

D.

# PANKKI-TILASTO.

---

SUOMEN PANKKI, YKSITYISPANKIT, HYPOTEEKKILAITOKSET,  
POSTISÄÄSTÖPANKKI JA SÄÄSTÖPANKIT.

ELOKUU 1911.

---

JULKAISSUT KEISARILLISEN SUOMEN SENAATIN VALTIOVARAIN-  
TOIMITUSKUNTA.



HELSINGISSÄ, 1911.  
KEISARILLISEN SENAATIN KIRJAPAINOSSA.

Taulu 1 a) Suomen Pankin

1	2	3	
<b>Varoja.</b>			
<i>Setelinannon vakuutena olevaa arvoainetta:</i>			
Metallikassa:			
rahaksi lyötyä kultaa: Suomen .....	15,920,540	—	
» » » Venäjän ja ulkomaan .....	5,222,575	76	
rahaksi lyömätöntä kultaa .....	9,204,557	40	
kultaa rahapajassa .....	2,339,873	07	1) 32,687,546 23
Suomen hopearahaa .....	2,545,987	75	
Pankkiseteleitä ja korkolippuja ulkomaan rahassa ....	749,299	17	
Obligatsioneja ulkomaan rahassa .....	25,230,587	09	
Konttokurantteja ulkomaalla .....	117,775,099	99	
Salkussa olevia vekseleitä ulkomaan rahassa .....	4,715,358	22	2) 151,016,332 22
(Yhteensä Smk 183,703,878: 45).			
<i>Muita varoja:</i>			
Salkussa olevia vekseleitä Suomen rahassa .....	53,233,321	60	
Hypoteekkilainoja .....	19,936,360	93	
Alkuperäisiä lainoja .....	—	—	
Kassakreditiivejä .....	3,627,719	03	3) 76,797,401 56
Rahaksi lyömätöntä hopeaa .....	21,851	28	
Hopeaa rahapajassa .....	—	—	
Kuparirahaa .....	78,923	80	
Obligatsioneja Suomen rahassa .....	363,524	—	
Vekseleitä ulkomaan rahassa, protestattuja .....	—	—	
» Suomen rahassa, protestattuja .....	50,370	70	
Pankkikiinteistöjä .....	2,498,464	83	
Irtaimistoa .....	100	—	
Erinäisiä tilejä .....	7,694	25	4) 3,020,928 86
<b>Varoja kaikkiaan Smk</b>	—	—	<b>263,522,208 87</b>

Heinäkuun 15 p:nä  
1911.Elokuun 15 p:nä  
1910.

1) Vastaava luku oli .....	30,648,171: 34	22,654,880: 49.
2) » » » .....	147,255,973: 77	103,249,911: 83.
3) » » » .....	77,249,461: 52	76,601,014: 26.
4) » » » .....	3,137,557: 32	3,425,811: 18.

## tila 15 p. elokuuta 1911.

4	5	6	
<b>Velkoja.</b>			
<i>Omia rahastoja ja voittovaroja:</i>			
Kantarahasto .....	25,000,000	—	
Vararahasto .....	59,069,419	07	
Käyttämättömiä voittovaroja.....	4,571,635	50	<sup>1)</sup> 88,641,054 57
<i>Vaadittaessa maksettavia sitoumuksia:</i>			
Liikkeessä olevia seteleitä .....	135,546,587	—	
»    »    postilähetyksvekseleitä .....	498,784	74	
»    »    maksunosotuksia Pietarin konttoriin	10,580	07	
Varoja pano- ja otto-tilillä:			
valtiovaraston .....	29,617,157	05	
muiden .....	7,301,613	93	
Konttokuranteja ulkomaalla.....	1,234,844	41	
Valtiolainain vuotuismaksuja varten saatua.....	1,480	47	
Erinäisiä tilejä.....	551,224	74	
Perittäviksi jätetyistä vekseleistä saatua .....	118,881	89	<sup>2)</sup> 174,881,154 30
<i>Setelinanto-oikeus:</i>			
Setelinannon vakuutena			
olevaa arvoainetta ....	183,703,878: 45		
Sen lisäksi on Pankki			
oikeutettu antamaan			
seteleitä.....	<u>40,000,000: —</u>		223,703,878: 45
Poistetaan vaadittaessa			
maksettavat sitoumuk-			
set .....	174,881,154: 30		
ja myönnettyistä kas-			
sakreditiiveistä nosta-			
matta oleva määrä....	<u>1,927,680: 97</u>		176,808,835: 27
Käyttämättä oleva sete-			
linanto-oikeus.....	Smk <sup>3)</sup> 46,895,043: 18		
<b>Velkoja kalkkiaän Smk</b>	—	—	<b>268,522,208 87</b>

Heinäkuun 15 p:nä  
1911.Elokuun 15 p:nä  
1910.<sup>1)</sup> Vastaava luku oli .....

88,032,247: 15

80,186,184: 43.

<sup>2)</sup> » » » .....

170,253,916: 80

125,745,433: 33.

<sup>3)</sup> » » » .....

44,718,292: 42

37,715,283: 58.

Taulu 1 b) Suomen Pankin

1	2	3	
<b>Varoja.</b>			
<i>Setelinannon vakuutena olevaa arvoainetta:</i>			
Metallikassa:			
rahaksi lyötyä kultaa: Suomen.....	15,815,000	—	
» » » Venäjän ja ulkomaan .....	5,380,113	84	
rahaksi lyömätöntä kultaa .....	9,205,424	86	
kultaa rahapajassa .....	2,325,684	69	<sup>1)</sup> 32,726,223 39
Suomen hopearahaa .....	2,572,782	—	
Pankkiseteleitä ja korkolippuja ulkomaan rahassa .....	1,041,344	88	
Obligatsioneja ulkomaan rahassa .....	25,000,592	88	
Konttokurantteja ulkomaalla.....	121,180,922	98	
Salkussa olevia vekseleitä ulkomaan rahassa .....	6,005,044	51	<sup>2)</sup> 155,800,687 25
(Yhteensä Smk 188,526,910: 64).			
<i>Muita varoja:</i>			
Salkussa olevia vekseleitä Suomen rahassa .....	51,789,575	87	
Hypoteekkilainoja .....	20,153,262	85	
Alkuperäisiä lainoja .....	—	—	
Kassakredititvejä .....	2,718,890	04	<sup>3)</sup> 74,661,728 76
Rahaksi lyömätöntä hopeaa .....	21,851	28	
Hopeaa rahapajassa .....	—	—	
Kuparirahaa .....	91,518	02	
Obligatsioneja Suomen rahassa.....	890,943	21	
Vekseleitä ulkomaan rahassa, protestattuja.....	—	—	
» Suomen rahassa, protestattuja.....	52,294	89	
Pankkikiinteistöjä .....	2,498,464	83	
Irtaimistoa .....	100	—	
Erinäisiä tilejä .....	7,004	80	<sup>4)</sup> 3,562,177 03
<b>Varoja kaikkiaan Smk</b>	—	—	<b>266,750,816 43</b>

Heinäkuun 31 p:nä  
1911.Elokuun 31 p:nä  
1910.

<sup>1)</sup> Vastaava luku oli .....	32,690,686: 92	22,548,682: 54.
<sup>2)</sup> » » » .....	147,421,394: 61	105,771,253: 12.
<sup>3)</sup> » » » .....	76,682,085: 21	77,312,790: 45.
<sup>4)</sup> » » » .....	3,035,560: 24	3,274,406: 83.



## tila 31 p. elokuuta 1911.

4	5	6	
<b>Velkoja.</b>			
<i>Omia rahastoja ja voittovaroja:</i>			
Kantarahasto .....	25,000,000	—	
Vararahasto .....	59,069,419	07	
Käyttämättömiä voittovaroja.....	4,854,379	47	<sup>1)</sup> 88,923,798 54
<i>Vaadittaessa maksettavia sitoumuksia:</i>			
Liikkeessä olevia seteleitä.....	141,641,482	—	
» » postilähetysvekseleitä .....	359,107	51	
» » maksunosotuksia Pietarin konttoriin	40,776	94	
Varoja pano- ja otto-tilillä:			
valtiovaraston.....	27,532,963	68	
muiden .....	6,212,620	63	
Konttokuranteja ulkomaalla.....	849,769	81	
Valtiolainain vuotuismaksuja varten saatua.....	1,480	47	
Erinäisiä tilejä.....	1,090,177	34	
Perittäviksi jätetyistä vekseleistä saatua .....	98,639	51	<sup>2)</sup> 177,827,017 89
<i>Setelinanto-oikeus:</i>			
Setelinannon vakuutena			
olevaa arvoainetta....	188,526,910:		64
Sen lisäksi on Pankki			
oikeutettu antamaan			
seteleitä.....	40,000,000: —		228,526,910: 64
Poistetaan vaadittaessa			
maksettavat sitoumuk-			
set .....	177,827,017: 89		
ja myönnettyistä kas-			
sakreditiiveistä nosta-			
matta oleva määrä....	2,835,509: 96		180,662,527: 85
Käyttämättä oleva sete-			
linanto-oikeus.....	Smk <sup>3)</sup> 47,364,382: 79		
<b>Velkoja kaikkiaan Smk</b>	—	—	<b>266,750,816 43</b>

Heinäkuun 31 p:nä  
1911.Elokuun 31 p:nä  
1910.<sup>1)</sup> Vastaava luku oli .....

88,508,561: 05

80,442,313: 92.

<sup>2)</sup> » » » .....

171,321,165: 93

128,464,819: 02.

<sup>3)</sup> » » » .....

46,172,281: 67

37,944,615: 52.

**Taulu 2. Yksityispankkien  
Debet-**

1 Pankin nimi.		2		3		4		5	
		Suomen rahaa.				Venäjän rahaa.			
		Kultarahaa.		Muuta metalli- rahaa ja sete- leitä.		Kultarahaa.		Muuta metalli- rahaa ja sete- leitä.	
1	Suomen Yhdyspankki .....	64,050	—	3,052,454	23	34,967	10	134,287	80
2	Kansallis-Osake-Pankki .....	48,320	—	2,726,123	83	16,879	91	133,075	24
3	Pohjoismaiden Osakepankki kauppaa ja teollisuutta varten .....	59,410	—	2,873,985	38	22,000	—	185,219	61
4	Waasan Osakepankki .....	10,020	—	967,609	81	9,026	66	89,895	04
5	Privatbanken i Helsingfors, Aktie- bolag .....	4,200	—	498,502	32	12,960	—	24,236	90
6	Turun Osakepankki .....	11,560	—	369,628	—	3,443	30	84,725	03
7	Tampereen Osake-Pankki .....	4,380	—	248,507	48	200	—	4,518	74
8	Suomen Kauppapankki, Osakeyhtiö..	2,800	—	659,351	58	7,420	—	22,277	70
9	Uudenmaan Osakepankki .....	2,450	—	318,323	42	800	—	8,527	32
10	Nykarleby Aktiebank .....	300	—	50,369	49	—	—	16	65
11	Landtmannabanken, Aktiebolag ....	1,120	—	96,657	03	80	—	3,507	52
12	Säästöpankkien Keskus-Osake-Pankki	—	—	1,108	96	—	—	—	—
13	<b>Yhteensä Smk</b>	<b>208,610</b>	<b>—</b>	<b>12,002,021</b>	<b>53</b>	<b>107,776</b>	<b>97</b>	<b>690,287</b>	<b>55</b>
14	Heinäkuu 1911 .....	219,420	—	11,314,124	82	126,622	88	909,588	34
15	Elokuu 1910 .....	221,800	—	8,579,302	69	152,808	78	763,564	60

tila elokuun lopussa 1911.  
puoli.

6		7		8		9		10		11		12		
Ulkomaan rahaa.				Pano- ja otto- tilillä Suomen Pankissa, juoksevilla tilillä muissa pankeissa.		Postilähetysveksleitä				Sekalaista.		Yhteensä.		
Kultarahaa.		Muuta metalli- rahaa ja sete- leitä.				Suomen Pan- kin.		Yksityispank- kien.						
28,475	24	184,733	88	1,111,430	49	1,243	54	210,723	98	302	—	4,822,668	26	1
21,873	26	104,906	83	775,994	78	474	27	82,943	95	9,505	27	3,920,097	34	2
16,855	05	141,299	59	100,000	—	—	—	237,937	09	20,597	74	3,657,304	46	3
16,981	96	143,385	28	37,403	67	837	52	19,201	99	237	85	1,294,599	78	4
2,958	47	38,827	37	—	—	—	—	84,566	95	—	—	666,252	01	5
4,880	35	50,490	41	—	—	—	—	123,677	46	—	—	648,404	55	6
503	50	4,385	40	—	—	—	—	7,786	43	—	—	270,281	55	7
2,922	31	31,260	13	—	—	—	—	56,593	04	—	—	982,624	76	8
1,482	62	8,041	93	25,255	33	—	—	—	—	1,089	54	365,970	16	9
206	—	3,375	90	—	—	—	—	4,798	75	400	—	59,466	79	10
849	52	3,373	55	44,334	70	—	—	—	—	—	—	149,922	32	11
—	—	—	—	66,000	—	—	—	—	—	—	—	67,108	96	12
<b>97,988</b>	<b>28</b>	<b>714,080</b>	<b>27</b>	<b>2,160,418</b>	<b>97</b>	<b>2,555</b>	<b>33</b>	<b>828,229</b>	<b>64</b>	<b>32,132</b>	<b>40</b>	<b>16,904,700</b>	<b>94</b>	<b>13</b>
94,847	72	703,712	25	1,285,405	84	112,080	88	1,078,502	91	9,363	24	15,853,668	88	14
66,174	01	698,941	98	812,416	70	36,131	50	468,441	04	110,563	53	11,910,144	83	15

**Taulu 2.** (Jatk.). **Yksityispankkien**  
**Debet-**

Pankin nimi.		13		14		15		16	
		Ulkomaisia kirjeenvaihtajia.		Ulkomaisia vekseleitä.		Kotimaisia vekseleitä.		Lainoja.	
1	Suomen Yhdyspankki .....	6,652,848	17	5,153,142	04	73,969,552	32	67,372,640	59
2	Kansallis-Osake-Pankki .....	13,465,697	12	5,915,390	91	70,855,799	84	29,432,199	31
3	Pohjoismaiden Osakepankki kauppaa ja teollisuutta varten .....	7,622,410	33	5,141,329	47	52,641,912	14	36,316,722	83
4	Waasan Osakepankki .....	3,190,446	90	2,385,442	44	24,337,598	90	17,025,753	65
5	Privatbanken i Helsingfors, Aktie- bolag .....	516,268	13	1,022,179	38	13,212,100	44	26,638,663	31
6	Turun Osakepankki .....	1,512,843	46	97,973	72	7,684,403	43	4,622,609	60
7	Tampereen Osake-Pankki .....	180,644	70	63,972	07	6,036,458	93	4,493,524	62
8	Suomen Kauppapankki, Osakeyhtiö..	1,674,335	32	—	—	5,038,650	03	4,072,626	80
9	Uudenmaan Osakepankki .....	253,134	97	30,387	07	4,514,466	54	2,916,922	48
10	Nykarleby Aktiebank .....	—	—	2,053	47	2,686,832	73	1,040,575	—
11	Landtmannabanken, Aktiebolag ....	143,733	14	17,948	57	1,142,129	28	1,566,635	99
12	Säästöpankkien Keskus-Osake-Pankki	—	—	—	—	—	—	1,789,200	—
13	<b>Yhteensä Smk</b>	<b>35,212,357</b>	<b>24</b>	<b>10,831,810</b>	<b>14</b>	<b>262,110,004</b>	<b>58</b>	<b>197,288,074</b>	<b>18</b>
14	Heinäkuu 1911 .....	30,415,331	22	21,146,851	41	266,626,593	29	198,758,569	26
15	Elokuu 1910 .....	17,089,637	03	22,527,931	04	253,703,750	12	170,107,330	99

tila elokuun lopussa 1911.  
puoli.

17		18		19		20		21		22		
Kassakreditiivejä.		Kotimaisia kirjeenvaihtajia.		Obligatsioneja.				Osakkeita.		Muiden pankkien talletustodistuksia.		
				Ulkomaa rahassa.		Suomen rahassa.						
29,172,144	87	30,854,124	56	4,514,005	08	1,230,645	—	1,017,362	80	3,985	—	1
43,185,234	45	11,050,051	13	1,549,614	43	1,149,623	83	2,203,748	92	141,504	25	2
19,842,839	52	30,337,377	20	5,255,308	79	2,767,520	77	243,470	84	548,561	51	3
7,354,306	45	2,822,721	17	780,990	02	802,315	—	87,454	—	62,057	74	4
7,303,612	38	5,178,752	75	198,948	15	3,593,420	—	699,138	—	—	—	5
4,890,859	11	5,010,786	16	—	—	1,184,846	11	37,050	—	53,927	29	6
4,554,129	50	515,721	13	1,370,892	48	140,107	50	36,626	—	151,154	16	7
6,642,120	39	2,141,886	55	233,673	69	—	—	126,000	—	317,889	98	8
2,699,424	58	—	—	610,083	—	218,285	—	2,000	—	22,171	17	9
711,852	80	7,699	09	—	—	44,250	—	246,425	—	30,650	50	10
996,312	27	191,360	55	—	—	101,250	—	—	—	25,745	39	11
—	—	446,424	82	53,280	—	—	—	—	—	100,000	—	12
<b>127,352,836</b>	<b>32</b>	<b>88,556,905</b>	<b>11</b>	<b>14,575,795</b>	<b>64</b>	<b>11,241,263</b>	<b>21</b>	<b>4,699,275</b>	<b>56</b>	<b>1,457,646</b>	<b>99</b>	<b>13</b>
124,617,683	92	89,427,494	29	14,257,071	36	11,060,671	64	4,620,326	56	1,426,302	27	14
121,532,814	59	84,017,038	93	15,748,445	83	10,668,308	25	4,629,168	82	1,094,071	59	15

**Taulu 2. (Jatk.). Yksityispankkien**  
**Debet-**

	Pankin nimi.	23		24		25		26	
		Palkkankasia.		Muita kulun- keja.		Korkoja.		Kiintei- Pankkitarkoi- tukseen.	
1	Suomen Yhdyspankki .....	548,298	09	257,818	33	6,617,611	82	2,998,230	79
2	Kansallis-Osake-Pankki .....	534,639	70	241,241	35	3,997,691	47	5,081,095	28
3	Pohjoismaiden Osakepankki kauppaa ja teollisuutta varten .....	610,597	57	200,540	13	4,265,070	84	3,800,000	—
4	Waasan Osakepankki .....	256,037	28	87,512	24	1,062,716	63	2,012,000	—
5	Privatbanken i Helsingfors, Aktie- bolag .....	67,065	83	48,695	79	1,250,391	07	1,000,000	—
6	Turun Osakepankki .....	71,494	71	44,244	11	837,193	54	951,653	36
7	Tampereen Osake-Pankki .....	77,070	55	17,481	89	580,207	24	806,139	39
8	Suomen Kauppanpankki, Osakeyhtiö..	123,470	58	37,034	99	531,075	24	—	—
9	Uudenmaan Osakepankki .....	65,454	68	23,932	65	367,318	69	400,000	—
10	Nykarleby Aktiebank .....	15,700	86	13,435	51	138,351	30	50,000	—
11	Landtmannabanken, Aktiebolag ....	28,080	62	9,927	33	53,829	96	—	—
12	Säästöpankkien Keskus-Osake-Pankki	6,975	—	6,753	79	38,449	83	—	—
13	<b>Yhteensä Smk</b>	<b>2,404,885</b>	<b>47</b>	<b>988,618</b>	<b>11</b>	<b>19,739,907</b>	<b>63</b>	<b>17,099,118</b>	<b>82</b>
14	Heinäkuu 1911 .....	2,104,065	63	909,560	47	19,253,648	65	17,015,000	65
15	Elokuu 1910 .....	2,302,363	80	1,037,998	64	17,980,566	84	16,121,429	96

## tila elokuun lopussa 1911.

## puoli.

27		28		29		30		31		32	
mistöjä.										Kassakreditivien myönnetty määrä.	
Muita.		Irtaimistoa.		Erinäisiä tilejä.		Hypoteekki- osasto.		Koko debetpuoli.			
124,344	22	18,246	01	302,463	54	2,763,354	—	238,402,480	49	35,334,000	— 1
—	—	59,949	56	1,214,835	33	—	—	193,998,414	22	55,158,779	08 2
470,000	—	50,000	—	245,060	27	2,783,701	94	176,799,728	61	25,780,250	— 3
22,000	—	21,805	—	514,753	46	—	—	64,129,510	66	8,634,800	— 4
—	—	10,000	—	41,396	13	—	—	61,446,883	37	9,052,700	— 5
134,271	48	50,997	60	363,725	65	—	—	28,197,283	88	5,835,480	— 6
—	—	22,652	13	337,371	50	—	—	19,656,435	34	5,397,500	— 7
—	—	12,669	40	36,392	21	—	—	21,970,449	94	8,978,000	— 8
—	—	5,000	—	66,818	03	—	—	12,561,369	02	3,347,210	— 9
—	—	6,000	—	—	—	—	—	5,053,293	05	778,300	— 10
—	—	27,003	85	24,946	71	—	—	4,478,825	98	1,227,400	— 11
—	—	8,994	88	2,156	70	—	—	2,519,343	98	—	— 12
750,615	70	293,318	49	3,149,919	53	5,547,055	94	829,214,018	54	159,524,419	08 13
750,865	70	283,183	76	2,606,188	44	7,082,330	11	828,215,407	51	157,778,999	08 14
147,211	44	305,118	32	1,644,034	22	1,873,236	37	754,440,601	61	149,133,390	78 15

**Taulu 2. (Jatk.). Yksityispankkien  
Kredit-**

	1	2	3	4
	Pankin nimi.	Osake-pääoma.	Vararahastot.	Eläkerahasto.
1	Suomen Yhdyspankki .....	27,000,000 —	10,600,000 —	803,083 46
2	Kansallis-Osake-Pankki .....	10,000,000 —	11,450,000 —	493,762 53
3	Pohjoismaiden Osakepankki kauppaa ja teollisuutta varten .....	15,000,000 —	11,250,000 —	1,159,865 73
4	Waasan Osakepankki .....	5,000,000 —	4,600,000 —	223,034 81
5	Privatbanken i Helsingfors, Aktie- bolag .....	6,000,000 —	4,200,000 —	95,000 —
6	Turun Osakepankki .....	3,000,000 —	1,100,000 —	— —
7	Tampereen Osake-Pankki .....	3,000,000 —	500,000 —	— —
8	Suomen Kauppapankki, Osakeyhtiö..	4,000,000 —	315,671 95	— —
9	Uudenmaan Osakepankki .....	1,398,550 —	800,000 —	85,000 —
10	Nykarleby Aktiebank .....	300,000 —	120,000 —	— —
11	Landtmannabanken, Aktiebolag ....	1,000,000 —	589 74	— —
12	Säästöpankkien Keskus-Osake-Pankki	500,000 —	7,123 48	— —
13	<b>Yhteensä Smk</b>	<b>76,198,550 —</b>	<b>44,943,385 17</b>	<b>2,859,746 53</b>
14	Heinäkuu 1911 .....	75,814,900 —	44,943,385 17	2,859,746 53
15	Elokuu 1910 .....	70,035,510 —	37,302,200 —	2,653,245 65



tila elokuun lopussa 1911.

puoli.

5		6		7		8		9		
Käyttämättömiä voittovaroja.		Talletustili.		Säästökassatili.		Juokseva tili.		Postilähetysvekselleitä.		
681,064	84	167,608,310	24	—	—	12,316,080	10	1,056,473	86	1
536,622	62	137,650,912	34	13,666,172	33	9,491,724	65	1,041,236	51	2
297,506	68	115,405,538	13	—	—	9,154,128	78	1,192,882	29	3
5,247	59	48,229,030	66	—	—	3,346,987	64	246,944	95	4
620,779	23	22,498,620	26	16,456,289	45	2,749,398	45	103,417	81	5
189,185	75	14,691,573	—	1,458,009	98	1,938,034	34	115,690	41	6
102,968	28	11,195,875	97	1,007,928	91	768,990	44	94,823	19	7
28,302	27	12,825,028	15	972,138	—	1,709,576	68	349,976	86	8
24,994	71	7,312,585	38	1,347,423	45	490,001	88	28,123	60	9
9,179	03	3,971,431	46	417,905	20	46,063	13	4,742	61	10
1,307	66	2,529,557	64	515,517	31	272,485	88	30,744	62	11
1,458	86	1,933,489	85	—	—	99	79	—	—	12
<b>2,498,617</b>	<b>52</b>	<b>545,851,953</b>	<b>08</b>	<b>35,841,384</b>	<b>63</b>	<b>42,283,571</b>	<b>70</b>	<b>4,265,056</b>	<b>71</b>	<b>13</b>
2,498,337	78	545,526,206	49	36,053,217	—	42,369,144	08	4,470,325	91	14
2,670,195	66	501,426,070	58	31,581,307	81	36,214,629	82	3,770,494	50	15

**Taulu 2. (Jatk.). Yksityispankkien  
Kredit-**

Pankin nimi.	10		11		12	
	Kirjeenvaihtajia.				Rediskontattuja vekseleitä.	
	Ulkomaisia.		Kotimaisia.			
1 Suomen Yhdyspankki .....	4,456,044	57	2,701,595	98	—	—
2 Kansallis-Osake-Pankki .....	1,558,181	10	566,932	65	—	—
3 Pohjoismaiden Osakepankki kauppa ja teollisuutta varten .....	4,508,338	81	10,843,055	—	—	—
4 Waasan Osakepankki .....	58,263	39	197,261	79	—	—
5 Privatbanken i Helsingfors, Aktiebolag ..	570,421	44	5,192,899	39	151,146	69
6 Turun Osakepankki .....	532,032	66	1,663,263	88	368,993	65
7 Tampereen Osake-Pankki .....	229,295	73	1,609,777	55	170,416	16
8 Suomen Kauppapankki, Osakeyhtiö .....	613,688	86	272,646	96	—	—
9 Uudenmaan Osakepankki .....	—	—	400,000	—	—	—
10 Nykarleby Aktiebank .....	—	—	—	—	—	—
11 Landtmannabanken, Aktiebolag .....	—	—	—	—	—	—
12 Säästöpankkien Keskus-Osake-Pankki ....	—	—	15,669	26	—	—
13 Yhteensä Smk	12,526,266	50	23,463,102	46	690,556	50
14 Heinäkuu 1911 .....	13,611,219	88	25,098,879	16	892,849	75
15 Elokuu 1910.....	14,347,863	45	8,076,039	62	3,436,299	88

<sup>1)</sup> Tähän sisältyvät myös pankin ulkona olevat omat setelit Smk 30,155: —.

tila elokuun lopussa 1911.  
puoli.

13		14		15		16		17		18		19		
Lainoja.				Nostamattomia osinkoja.	Korkoja ja provisioineja.	Erinäisiä tilejä.	Perittäviksi jätetyistä vekseleistä saatua.	Koko kredit-puoli.						
Pankkikiinteistöjä vastaan.		Muita.												
—	—	—	—	8,783	—	10,656,094	23	<sup>1)</sup> 122,319	30	392,630	91	238,402,480	49	1
—	—	—	—	9,036	—	6,941,043	64	255,760	06	337,029	79	193,998,414	22	2
—	—	—	—	25,829	50	7,024,866	21	426,056	49	511,660	99	176,799,728	61	3
—	—	—	—	470	—	2,090,699	99	47,031	39	84,538	45	64,129,510	66	4
269,783	34	—	—	707	—	2,535,746	20	2,674	11	—	—	61,446,883	37	5
—	—	600,000	—	1,356	—	1,208,044	63	1,311,888	40	19,211	18	28,197,283	88	6
67,366	64	—	—	2,996	50	806,720	22	99,052	35	223	40	19,656,435	34	7
—	—	—	—	10,298	50	863,639	40	919	75	8,562	56	21,970,449	94	8
—	—	—	—	276	—	668,593	45	1,842	39	3,978	16	12,561,369	02	9
—	—	—	—	1,171	—	182,037	12	—	—	763	50	5,053,293	05	10
—	—	—	—	—	—	128,208	87	125	45	288	81	4,478,325	98	11
—	—	—	—	2,080	—	59,422	74	—	—	—	—	2,519,343	98	12
<b>337,149</b>	<b>98</b>	<b>600,000</b>	—	<b>63,003</b>	<b>50</b>	<b>33,165,116</b>	<b>70</b>	<b>2,267,660</b>	<b>69</b>	<b>1,358,887</b>	<b>75</b>	<b>829,214,018</b>	<b>54</b>	<b>13</b>
337,149	98	304,000	—	66,871	—	30,220,027	39	1,747,012	70	1,402,134	74	828,215,407	51	14
340,611	—	4,070,200	—	58,319	—	30,632,398	40	6,726,371	51	1,098,844	73	754,440,601	61	15

Taulu 3. Yksityispankkien protestatut vekselit sekä lainhausta

1 Pankin nimi.	2 3 4 5 6 7 8 9 Protestattuja vekseleitä.											
	Kotimaisia.						Ulkomaisia.					
	Kuukauden kuluessa protestattu.			Kuukauden lopussa jällellä maksamatta.			Kuukauden kuluessa protestattu.			Kuukauden lopussa jällellä maksamatta.		
	Kpl.	Smc.		Kpl.	Smc.		Kpl.	Smc.		Kpl.	Smc.	
	Suomen Yhdyspankki .....	93	76,415	96	226	294,998	18	22	26,905	80	5	13,189
Kansallis-Osake-Pankki .....	168	184,065	73	517	592,124	04	7	46,449	47	—	—	—
Pohjoismaiden Osakepankki kauppaa ja teollisuutta varten	46	50,879	95	523	385,372	93	6	4,296	08	18	31,361	71
Waasan Osakepankki .....	28	17,225	50	31	42,739	59	20	23,741	09	47	125,413	88
Privatbanken i Helsingfors, Aktiebolag .....	—	—	—	1	200	—	—	—	—	—	—	—
Turun Osakepankki .....	3	1,414	33	3	1,414	33	—	—	—	—	—	—
Tampereen Osake-Pankki ....	7	2,496	10	16	45,994	01	—	—	—	—	—	—
Suomen Kauppapankki, Osake- yhtiö .....	3	875	—	1	350	—	—	—	—	—	—	—
Uudenmaan Osakepankki ....	12	8,135	—	41	30,052	88	—	—	—	—	—	—
Nykarleby Aktiebank .....	2	692	—	21	22,152	42	—	—	—	—	—	—
Landtmannabanken, Aktiebolag Säästöpankkien Keskus-Osake- Pankki .....	—	—	—	—	—	—	—	—	—	—	—	—
Yhteensä	357	342,199	57	1,380	1,415,398	38	53	101,392	44	70	169,965	42
Heinäkuu 1911 .....	387	454,050	93	1,360	2,165,009	72	74	304,499	63	65	152,212	09
Elokuu 1910 .....	357	519,009	62	1,126	1,232,999	17	21	148,099	34	7	179,087	31

## ja konkurssista riippuvat saatavat elokuulla vuonna 1911.

Pankin nimi.	10	11	12	13	14	15	16	17				
	Lainhausta ja konkurssista riippuvia.											
	Vekseleitä.				Muita saatavia.							
	Kuukauden kuluessa toimenpiteen alaisiksi joutuneita.		Kuukauden lopussa selvittämättä olevia.		Kuukauden kuluessa toimenpiteen alaisiksi joutuneita.		Kuukauden lopussa selvittämättä olevia.					
	Kpl.	Smc.	Kpl.	Smc.	Kpl.	Smc.	Kpl.	Smc.				
Suomen Yhdyspankki .....	26	65,802	—	205	278,081	77	2	41,200	—	10	163,394	89
Kansallis-Osake-Pankki .....	19	43,245	90	445	491,668	31	—	—	—	9	175,643	24
Pohjoismaiden Osakepankki kauppaa ja teollisuutta varten	45	80,418	32	526	406,874	09	1	15,000	—	8	397,529	90
Waasan Osakepankki .....	24	1,019,626	26	130	1,579,225	12	—	—	—	4	101,430	46
Privatbanken i Helsingfors, Aktiebolag .....	—	—	—	—	—	—	—	—	—	—	—	—
Turun Osakepankki .....	—	—	—	47	67,286	79	—	—	—	11	10,073	40
Tampereen Osake-Pankki ....	—	—	—	12	43,819	01	3	63,000	—	11	384,349	20
Suomen Kauppapankki, Osake- yhtiö .....	—	—	—	13	16,690	—	—	—	—	—	—	—
Uudenmaan Osakepankki ....	8	7,185	—	40	29,827	88	—	—	—	—	—	—
Nykarleby Aktiebank .....	—	—	—	21	22,152	42	—	—	—	2	10,450	—
Landtmannabanken, Aktiebolag	—	—	—	—	—	—	—	—	—	—	—	—
Säästöpankkien Keskus-Osake- Pankki .....	—	—	—	—	—	—	—	—	—	—	—	—
<b>Yhteensä</b>	<b>122</b>	<b>1,216,277</b>	<b>48</b>	<b>1,439</b>	<b>2,935,625</b>	<b>39</b>	<b>6</b>	<b>119,200</b>	<b>—</b>	<b>55</b>	<b>1,242,871</b>	<b>99</b>
Heinäkuu 1911 .....	50	148,500	95	1,343	1,968,826	04	9	426,100	—	47	1,221,009	09
Elokuu 1910 .....	70	168,289	33	971	1,290,826	01	2	50,125	88	33	1,409,657	16

Taulu 4. Hypoteekkilaitosten tila elokuun lopussa 1911.

## Debet puoli.

1	2	3	4	5	6	7	8	9
Laitoksen nimi.	Kassa.	Ulkomaisia kirjeenvaihtajia.	Lainoja.	Kotimaisia kirjeenvaihtajia.	Obligatsio- neja.	Osakkeita.	Pankkitalle- tuksia.	Korkolippuja.
Suomen Hypoteekkiyhdistys <sup>1)</sup>	—	—	—	—	—	—	—	—
Osakeyhtiö Suomen Kaupunkien Hypoteekkitassa.....	6,813 01	861,363 47	73,414,361 31	372,488 50	—	—	—	—
Suomen Kiinteistöpankki, Osakeyhtiö .....	3,362 48	—	11,249,119 54	11,835 68	—	—	394,624 87	—
Suomen kaupunki- ja maalaiskuntien keskustalainakassa, Osakeyhtiö .....	2,449 09	—	5,112,988 03	—	—	—	—	—
Suomen Yhdyspankki, Hypoteekkosasto .....	—	12,415 59	20,794,024 13	—	399,470	—	—	—
Pohjoismaiden Osakepankki kauppaa ja teollisuutta varten, Hypoteekkosasto .....	—	—	19,948,714 43	—	1,107,955 85	—	—	—
<b>Yhteensä Smk</b>	<b>12,624 58</b>	<b>878,769 06</b>	<b>180,519,207 44</b>	<b>384,324 19</b>	<b>1,507,425 85</b>	—	<b>394,624 87</b>	—
Heinäkuu 1911 .....	9,421 29	3,109,887 36	128,299,041 90	772,866 18	1,792,521 05	—	400,165 08	—
Elokuu 1910 .....	12,650 34	727,940 67	91,597,505 86	804,970 67	218,942 —	—	374,650 —	—

<sup>1)</sup> Ilmoitus Suomen Hypoteekkiyhdistyksen tilasta annetaan ainoastaan puolivuosittein.

Taulu 4. (Jatk.). Hypoteekkilaitosten tila elokuun lopussa 1911.

## Debet puoli.

Laitoksen nimi.	10	11	12	13	14	15	16	17	18
	Palkkauksia.	Mnita kulu- keja.	Korkoja obligationsi- lainoista.	Korkoja lainoista lai- noista.	Obligationsi- lainain kus- taannuksia.	Kiinteistöjtk.	Irtaimistoa.	Erinäisiä tiliä.	Yhteensk.
Suomen Hypoteekkiyhdistys <sup>1)</sup>	—	—	—	—	—	—	—	—	—
Osakeyhtiö Suomen Kaupun- kien Hypoteekkiassa.....	24,785 20	21,814 77	1,370,040 —	—	1,802,113 57	—	5,083 75	708,484 08	78,587,387 66
Suomen Kiinteistöpankki, Osa- keyhtiö .....	8,315 —	6,898 19	9,510 64	—	—	—	1,793 —	488 36	11,685,942 76
Suomen kaupunki- ja maalais- kuntien keskuslainakassa, Osakeyhtiö .....	5,041 41	3,877 99	63,925 —	—	18,682 50	—	1,083 50	251,646 96	5,459,694 48
Suomen Yhdyspankki, Hypo- teekkiasto .....	—	17,106 43	107,759 05	94,360 32	908,737 64	—	—	245 —	22,334,118 16
Pohjoismaiden Osakepankki kauppaa ja teollisuutta var- ten, Hypoteekkiasto .....	—	—	—	—	—	—	—	1,069,328 08	22,125,998 36
Yhteensk Smk	38,141 61	49,692 36	1,551,234 69	94,360 32	2,729,538 71	—	7,960 25	2,030,192 48	140,198,091 42
Heinäkuu 1911.....	34,063 28	49,039 19	1,558,874 13	94,360 32	2,730,854 25	—	7,960 25	1,996,788 56	140,855,862 79
Elokuu 1910 .....	35,418 69	34,938 81	1,329,156 80	10,138 36	1,513,211 55	—	14,513 63	810,561 45	97,484,628 83

<sup>1)</sup> Ilmoitus Suomen Hypoteekkiyhdistyksen tilasta annetaan ainoastaan puolivuosittein.

Taulu 4. (Jatk.) Hypoteekkilaitosten tila elokuun lopussa 1911.

## Kredit puoli.

1 Laitoksen nimi.	2 Osakepääoma.	3 Vararahastot.	4 Eläkerahasto.	5 Käyttämättömät voittovaroja.	6 Liikkeessä olevia obligatsioneja.	7 Lainoja.
Suomen Hypoteekkiyhdistys <sup>1)</sup> .....	—	—	—	—	—	—
Osakeyhtiö Suomen Kaupunkien Hypoteekikassa .....	6,000,000	1,514,940	6,150	602,068	66,085,000	1,152,330
Suomen Kiinteistöpankki, Osakeyhtiö Suomen kaupunki- ja maalaiskuntien keskuslainakassa, Osakeyhtiö ....	2,000,000	100,000	—	5,359	9,095,000	265,977
Suomen Yhdyspankki, Hypoteekki-osasto .....	1,170,000	12,127	—	10,800	3,312,000	800,000
Pohjoismaiden Osakepankki kauppa- ja teollisuutta varten, Hypoteekki-osasto .....	—	165,857	—	—	19,236,490	—
<b>Yhteensä Smk</b>	<b>9,170,000</b>	<b>1,792,924</b>	<b>6,150</b>	<b>618,227</b>	<b>116,780,490</b>	<b>2,218,307</b>
Heinäkuu 1911 .....	9,170,000	1,792,924	6,150	618,227	116,150,490	2,168,307
Elokuu 1910.....	9,030,000	1,716,315	3,000	661,942	80,498,880	458,946

<sup>1)</sup> Ilmoitus Suomen Hypoteekkiyhdistyksen tilasta annetaan ainoastaan puolivuosittain.



Taulu 4. (Jatk.). Hypoteekkilaitosten tila elokuun lopussa 1911.

## Kredit puoli.

Laitoksen nimi.	8 Nostamattomia osinkoja.	9 Vuotuismaksuja.	10 Erinäisiä tilejä.	11 Pankin tili.	12 Yhteensä.
Suomen Hypoteekkiyhdistys <sup>1)</sup> .....	—	—	—	—	—
Osakeyhtiö Suomen Kaupunkien Hypoteekikassa	440	2,082,478	1,143,929	—	78,587,337
Suomen Kiinteistöpankki, Osakeyhtiö .....	696	142,974	75,935	—	11,685,942
Suomen kaupunki- ja maalaiskuntien keskuslaina- kassa, Osakeyhtiö .....	—	—	154,767	—	5,459,694
Suomen Yhdyspankki, Hypoteekkosasto.....	—	156,525	11,891	2,763,354	22,334,118
Pohjoismaiden Osakepankki kauppa- ja teolli- suutta varten, Hypoteekkosasto .....	—	—	290,296	2,783,701	22,125,998
<b>Yhteensä Smk</b>	<b>1,196</b>	<b>2,381,979</b>	<b>1,676,820</b>	<b>5,547,055</b>	<b>140,193,091</b>
Heinäkuu 1911.....	5,286	2,303,368	1,558,778	7,082,330	140,855,862
Elokuu 1910 .....	1,152	1,822,394	1,419,781	1,872,216	97,484,628

<sup>1)</sup> Ilmoitus Suomen Hypoteekkiyhdistyksen tilasta annetaan ainoastaan puolivuosittein.

Taulu 5. Postisäästöpankin liike elokuulla vuonna 1911.

1	2		3		4		5		6		7		8		9	
	Säästökirjoja.		Kuoletettu.		Luku.		Pääomaa.		Säästöpankoja.		Luku.		Pääomaa.		Lisäys (+) tai vähennys (-)	
	Uusia avattu.															
<b>1911 elokuulla:</b>																
Kaupungeissa .....	558	375	2,628	130,857	—	758	69,112	17	1,865	+	61,744	88				
Maaseudulla .....	766	465	3,547	192,439	—	951	132,252	67	2,596	+	60,186	33				
<b>Koko maassa</b>	<b>1,324</b>	<b>840</b>	<b>6,170</b>	<b>323,296</b>	<b>—</b>	<b>1,709</b>	<b>201,364</b>	<b>84</b>	<b>4,461</b>	<b>+</b>	<b>121,931</b>	<b>16</b>				
1911 tammi—elokuulla .....	13,492	8,221	54,425	2,285,896	—	16,986	1,867,705	10	37,439	+	418,190	90				
1910 elokuulla .....	1,182	990	5,009	290,290	—	1,853	236,866	57	3,156	+	53,423	43				
1910 tammi—elokuulla .....	8,634	8,280	36,071	1,998,739	—	16,396	1,980,812	25	19,675	+	17,926	75				
Pankin toiminnan alusta, vuonna 1887 elokuun loppuun 1911 .....	264,378	199,384	1,043,256	45,287,753	01 <sup>1)</sup>	348,832	37,611,967	87	694,424	+	7,655,785	14				

1) Tähän yhteenlaskettu kasvaneet, nostamattomat korot vuosilta 1887—1910.

SUOMENMAAN VIRALLINEN TILASTO.

VII.

D.

# PANKKI-TILASTO.

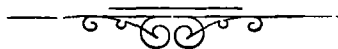
---

SUOMEN PANKKI, YKSITYISPANKIT, HYPOTEEKKILAITOKSET,  
POSTISÄÄSTÖPANKKI JA SÄÄSTÖPANKIT.

**SYYSKUU 1911.**

---

JULKAISSUT KEISARILLISEN SUOMEN SENAATIN VALTIOVARAIN-  
TOIMITUSKUNTA.



HELSINGISSÄ, 1911.

KEISARILLISEN SENAATIN KIRJAPAINOSSA.

Taulu 1 a) Suomen Pankin

1	2	3	
<b>Varoja.</b>			
<i>Setelinannon vakuutena olevaa arvoainetta:</i>			
<b>Metallikassa:</b>			
rahaksi lyötyä kultaa: Suomen.....	15,789,390	—	
» » » Venäjän ja ulkomaan .....	5,527,023	76	
rahaksi lyömätöntä kultaa .....	10,246,297	06	
kultaa rahapajassa.....	2,325,684	69	<sup>1)</sup> 33,888,395 51
Suomen hopearahaa .....	2,490,501	50	
Pankkiseteleitä ja korkolippuja ulkomaan rahassa ....	1,395,023	90	
Obligatsioneja ulkomaan rahassa.....	24,993,592	88	
Konttokurantteja ulkomaalla.....	122,030,292	31	
Salkussa olevia vekseleitä ulkomaan rahassa.....	6,669,162	12	<sup>2)</sup> 157,578,572 71
(Yhteensä Smk 191,466,968: 22).			
<i>Muita varoja:</i>			
Salkussa olevia vekseleitä Suomen rahassa.....	52,405,122	30	
Hypoteekkilainoja .....	20,469,257	85	
Alkuperäisiä lainoja .....	—	—	
Kassakreditiiveja .....	2,754,530	43	<sup>3)</sup> 75,628,910 58
Rahaksi lyömätöntä hopeaa .....	21,851	28	
Hopeaa rahapajassa .....	—	—	
Kuparirahaa .....	85,631	46	
Obligatsioneja Suomen rahassa.....	890,943	21	
Vekseleitä ulkomaan rahassa, protestattuja.....	25,566	96	
» Suomen rahassa, protestattuja.....	33,926	81	
Pankkikiinteistöjä .....	2,498,464	83	
Irtaimistoa .....	100	—	
Erinäisiä tilejä .....	7,818	50	<sup>4)</sup> 3,564,303 05
<b>Varoja kalkkia Smk</b>			<b>270,660,181 85</b>

Elokuun 15 p:nä  
1911.Syyskuun 15 p:nä  
1910.

<sup>1)</sup> Vastaava luku oli .....	32,687,546: 23	21,678,101: 06
<sup>2)</sup> » » » .....	151,016,332: 22	107,458,362: 86
<sup>3)</sup> » » » .....	76,797,401: 56	80,141,785: 30
<sup>4)</sup> » » » .....	3,020,928: 86	3,265,198: 69

## tila 15 p. syyskuuta 1911.

4	5	6	
<b>Velkoja.</b>			
<i>Omia rahastoja ja voittovaroja:</i>			
Kantarahasto .....	25,000,000	—	
Vararahasto .....	59,069,419	07	
Käyttämättömiä voittovaroja.....	5,049,850	49	<sup>1)</sup> 89,119,269 56
<i>Vaadittaessa maksettavia sitoumuksia:</i>			
Liikkeessä olevia seteleitä.....	141,425,532	—	
» » postilähetysvekseleitä .....	441,594	47	
» » maksunosotuksia Pietarin konttoriin	34,550	36	
Varoja pano- ja otto-tilillä:			
valtiovaraston.....	29,374,587	85	
muiden .....	8,858,883	34	
Konttokurantteja ulkomaalla.....	1,113,468	63	
Valtiollainain vuotuismaksuja varten saatua.....	1,480	47	
Erinäisiä tilejä.....	136,933	02	
Perittäviksi jätetyistä vekseleistä saatua .....	153,882	15	<sup>2)</sup> 181,540,912 29
<i>Setelinanto-oikeus:</i>			
Setelinannon vakuutena			
olevaa arvoainetta... 191,466,968: 22			
Sen lisäksi on Pankki			
oikeutettu antamaan			
seteleitä..... 40,000,000: —			
			231,466,968: 22
Poistetaan vaadittaessa			
maksettavat sitoumuk-			
set .....	181,540,912: 29		
ja myönnettyistä kas-			
sakreditiiveistä nosta-			
matta oleva määrä... 2,799,869: 57			
			184,340,781: 86
Käyttämättä oleva sete-			
linanto-oikeus..... Smk <sup>3)</sup> 47,126,186: 36			
<b>Velkoja kalkkiaian Smk</b>			<b>270,660,181 85</b>

Elokuun 15 p:nä  
1911.Syyskuun 15 p:nä  
1910.

<sup>1)</sup> Vastaava luku oli .....	88,641,054: 57	80,622,413: 75
<sup>2)</sup> » » » .....	174,881,154: 30	131,921,034: 16
<sup>3)</sup> » » » .....	46,895,043: 18	34,858,791: 82

Taulu 1 b) Suomen Pankin

1	2	3	
<b>Varoja.</b>			
<i>Setelinannon vakuutena olevaa arvoainetta:</i>			
<b>Metallikassa:</b>			
rahaksi lyötyä kultaa: Suomen .....	15,770,270	—	
» » » Venäjän ja ulkomaan .....	5,586,868	48	
rahaksi lyömätöntä kultaa .....	11,245,280	62	
kultaa rahapajassa .....	2,325,684	69	<sup>1)</sup> 34,928,103 79
Suomen hopearahaa .....	2,420,731	—	
Pankkiseteleitä ja korkolippuja ulkomaan rahassa ....	579,279	42	
Obligatsioneja ulkomaan rahassa .....	24,983,412	38	
Konttokurantteja ulkomaalla .....	120,648,874	26	
Salkussa olevia vekseleitä ulkomaan rahassa .....	7,236,851	03	<sup>2)</sup> 155,869,148 09
(Yhteensä Smk 190,797,251:88).			
<i>Muita varoja:</i>			
Salkussa olevia vekseleitä Suomen rahassa .....	51,833,214	01	
Hypoteekkilainoja .....	21,527,155	17	
Alkuperäisiä lainoja .....	—	—	
Kassakreditiiveja .....	3,112,610	27	<sup>3)</sup> 75,972,979 45
Rahaksi lyömätöntä hopeaa .....	20,713	41	
Hopeaa rahapajassa .....	—	—	
Kuparirahaa .....	76,765	08	
Obligatsioneja Suomen rahassa .....	873,443	21	
Vekseleitä ulkomaan rahassa, protestattuja .....	—	—	
» Suomen rahassa, protestattuja .....	33,926	81	
Pankkikiinteistöjä .....	2,498,464	83	
Irtaimistoa .....	100	—	
Erinäisiä tilejä .....	6,837	95	<sup>4)</sup> 3,510,251 29
<b>Varoja kalkkia Smk</b>			<b>270,280,482 02</b>

	Elokuun 31 p:nä 1911.	Syyskuun 30 p:nä 1910.
<sup>1)</sup> Vastaava luku oli .....	32,726,223: 39	21,596,911: 04
<sup>2)</sup> » » » .....	155,800,687: 25	108,556,390: 86
<sup>3)</sup> » » » .....	74,661,728: 76	81,223,946: 99
<sup>4)</sup> » » » .....	3,562,177: 03	3,256,264: 03

## tila 30 p. syyskuuta 1911.

4	5	6	
<b>Veikoja.</b>			
<i>Omia rahastoja ja voittovaroja:</i>			
Kantarahasto .....	25,000,000	—	
Vararahasto .....	59,069,419	07	
Käyttämättömiä voittovaroja.....	5,449,451	35	<sup>1)</sup> 89,518,870 42
<i>Vaadittaessa maksettavia sitoumuksia:</i>			
Liikkeessä olevia seteleitä.....	152,948,074	—	
"    "    postilähetysvekseleitä .....	701,157	58	
"    "    maksunosotuksia Pietarin konttoriin	31,226	97	
Varoja pano- ja otto-tilillä:			
valtiovaraston.....	19,084,984	82	
muiden .....	6,372,140	31	
Konttokurantteja ulkomaalla.....	812,819	25	
Valtiolainain vuotuismaksuja varten saatua.....	1,480	47	
Erinäisiä tilejä.....	737,941	38	
Perittäviksi jätetyistä vekseleistä saatua .....	121,787	42	<sup>2)</sup> 180,761,612: 20
<i>Setelinanto-oikeus:</i>			
Setelinannon vakuutena			
olevaa arvoinetta....	190,797,251: 88		
Sen lisäksi on Pankki			
oikeutettu antamaan			
seteleitä.....	40,000,000: —		230,797,251: 88
Poistetaan vaadittaessa			
maksettavat sitoumuk-			
set .....	180,761,612: 20		
ja myönnettyistä kas-			
sakreditiiveistä nosta-			
matta oleva määrä....	2,436,789: 73		188,198,401: 93
Käyttämättä oleva sete-			
linanto-oikeus .....	Smk <sup>3)</sup> 47,598,849: 95		
<b>Veikoja kalkkiaan Smk</b>			<b>270,280,482</b>

	Elokuun 31 p:nä 1911.	Syyskuun 30 p:nä 1910.
<sup>1)</sup> Vastaava luku oli .....	88,923,798: 54	80,940,856: 04
<sup>2)</sup> " " " .....	177,827,017: 89	133,692,656: 88
<sup>3)</sup> " " " .....	47,864,382: 79	34,422,033: 62

## Taulu 2. Yksityispankkien

Debet-

1	Pankin nimi.	2		3		4		5	
		K a s -							
		Suomen rahaa.			Venäjän rahaa.				
		Kultarahaa.	Muuta metalli- rahaa ja sete- leitä.		Kultarahaa.	Muuta metalli- rahaa ja sete- leitä.			
1	Suomen Yhdyspankki .....	52,860	—	3,580,267	97	56,567	37	122,991	47
2	Kansallis-Osake-Pankki .....	62,660	—	2,252,418	35	19,546	57	157,304	43
3	Pohjoismaiden Osakepankki kauppaa ja teollisuutta varten .....	49,140	—	2,290,628	95	16,853	33	121,457	06
4	Waasan Osakepankki .....	9,670	—	1,129,163	57	8,466	67	91,865	33
5	Privatbanken i Helsingfors, Aktie- bolag .....	9,650	—	392,253	07	536	—	6,452	78
6	Turun Osakepankki .....	6,390	—	469,722	09	294	80	5,476	87
7	Tampereen Osake-Pankki .....	5,460	—	226,037	36	—	—	3,494	96
8	Suomen Kauppapankki, Osakeyhtiö..	4,070	—	588,274	45	9,360	—	16,623	22
9	Uudenmaan Osakepankki .....	2,750	—	143,980	05	1,120	—	1,418	67
10	Nykarleby Aktiebank .....	110	—	40,821	41	—	—	16	65
11	Landtmannabanken, Aktiebolag ....	3,120	—	139,396	98	—	—	615	07
12	Säästöpankkien Keskus-Osake-Pankki	40	—	550	49	—	—	—	—
13	<b>Yhteensä Smk</b>	<b>205,920</b>	<b>—</b>	<b>11,253,514</b>	<b>74</b>	<b>112,744</b>	<b>74</b>	<b>527,716</b>	<b>51</b>
14	Elokuu 1911 .....	208,610	—	12,062,621	53	107,776	97	690,287	55
15	Syyskuu 1910 .....	218,560	—	10,197,477	63	103,754	54	460,233	61



tila syyskuun lopussa 1911.

puoli.

6		7		8		9		10		11		12			
Ulkomaan rahaa.				Pano- ja otto- tilillä Suomen Pankissa, juoksevilla tilillä muissa pankeissa.				Postilähetysveksleitä				Sekalaista.		Yhteensä.	
Kultarahaa.		Muuta metalli- rahaa ja sete- leitä.						Suomen Pan- kin.		Yksityispank- kien.					
29,881	66	151,307	28	44,072	62	21,218	—	151,109	09	—	—	4,210,275	46	1	
19,799	25	87,600	01	1,844,179	06	45,922	94	24,202	70	8,465	54	4,522,098	85	2	
12,212	98	126,192	53	270,900	—	—	—	93,764	08	12,367	26	2,993,516	19	3	
20,678	65	145,906	62	307,497	88	3,387	64	32,439	74	564	60	1,749,640	70	4	
693	20	31,773	35	1,858	50	—	—	40,226	67	—	—	483,443	57	5	
6,126	70	32,869	31	—	—	—	—	177,201	92	—	—	698,081	69	6	
454	32	3,764	82	—	—	30,000	—	263	87	—	—	269,475	33	7	
1,401	66	30,135	90	10,000	—	—	—	219,528	51	221	72	879,615	46	8	
829	32	3,635	88	50,354	10	—	—	—	—	896	56	204,984	58	9	
407	84	3,766	40	—	—	—	—	316	14	400	—	45,838	44	10	
879	24	2,072	31	156,377	27	—	—	9,462	25	—	—	311,923	12	11	
—	—	—	—	—	—	—	—	—	—	—	—	590	49	12	
<b>93,364</b>	<b>82</b>	<b>619,024</b>	<b>41</b>	<b>2,685,239</b>	<b>43</b>	<b>100,528</b>	<b>58</b>	<b>748,514</b>	<b>07</b>	<b>22,915</b>	<b>08</b>	<b>16,369,483</b>	<b>88</b>	<b>13</b>	
97,988	28	714,080	27	2,160,418	97	2,555	33	828,229	64	32,132	40	16,904,700	94	14	
50,254	02	628,429	44	733,414	14	22,481	45	852,114	65	9,218	03	13,275,938	11	15	

**Taulu 2. (Jatk.). Yksityispankkien**  
**Debet-**

Pankin nimi.		13 Ulkomaisia kirjeenvaihtajia.		14 Ulkomaisia vekseleitä.		15 Kotimaisia vekseleitä.		16 Lainoja.	
1	Suomen Yhdyspankki .....	9,760,666	26	5,958,172	86	74,055,753	12	66,219,840	59
2	Kansallis-Osake-Pankki .....	11,239,894	17	5,758,849	26	70,913,950	88	29,977,535	—
3	Pohjoismaiden Osakepankki kauppaa ja teollisuutta varten .....	9,854,163	46	5,490,443	23	51,765,812	63	35,587,812	85
4	Waasan Osakepankki .....	3,177,596	20	2,552,177	44	23,703,449	87	16,940,347	12
5	Privatbanken i Helsingfors, Aktie- bolag .....	717,293	06	1,099,027	13	12,288,222	18	27,387,713	31
6	Turun Osakepankki .....	1,385,226	80	309,407	81	7,793,800	46	4,900,359	60
7	Tampereen Osake-Pankki .....	169,935	30	97,917	07	6,090,514	86	4,536,138	56
8	Suomen Kauppapankki, Osakeyhtiö..	1,418,675	75	—	—	5,028,340	22	4,315,476	80
9	Uudenmaan Osakepankki .....	319,727	37	53,273	55	4,612,206	98	3,181,336	88
10	Nykarleby Aktiebank .....	—	—	2,568	45	2,708,750	28	1,010,150	—
11	Landtmannabanken, Aktiebolag ....	115,128	33	18,633	43	1,208,305	03	1,891,907	99
12	Säästöpankkien Keskus-Osake-Pankki	—	—	—	—	—	—	1,891,200	—
13	<b>Yhteensä Smk</b>	<b>38,158,306</b>	<b>70</b>	<b>21,340,470</b>	<b>23</b>	<b>260,169,106</b>	<b>51</b>	<b>197,839,818</b>	<b>70</b>
14	Elokuu 1911.....	35,212,357	24	19,831,819	14	262,119,904	58	197,288,074	18
15	Syyskuu 1910 .....	19,355,927	29	24,472,040	32	254,226,890	19	170,935,790	84

tila syyskuun lopussa 1911.

puoli.

17		18		19		20		21		22		
Kassakreditiiveja.		Kotimaisia kirjeenvaihtajia.		Obligatsioneja.				Osakkeita.		Muiden pankkien talletustodistuksia.		
				Ulkomaan rahassa.		Suomen rahassa.						
29,175,922	40	30,865,527	51	4,454,347	76	1,075,072	50	1,017,362	80	—	—	1
43,518,468	37	11,863,793	02	1,647,766	70	1,148,623	83	2,203,748	92	180,123	60	2
20,683,763	03	30,577,357	72	5,139,236	83	2,946,554	12	243,470	84	331,807	80	3
7,075,786	91	3,307,958	59	780,490	02	802,315	—	87,454	—	80,000	—	4
7,303,671	48	4,776,250	91	198,948	15	3,593,420	—	699,138	—	—	—	5
4,510,923	29	4,736,972	20	—	—	999,142	—	37,050	—	53,927	29	6
4,550,443	45	585,509	76	1,370,892	48	140,107	50	36,626	—	183,551	48	7
6,979,023	21	2,259,503	59	233,673	69	—	—	126,000	—	232,095	88	8
2,857,194	03	—	—	610,083	—	218,285	—	2,000	—	240,405	90	9
765,747	69	27,100	06	—	—	44,250	—	284,425	—	35,695	50	10
1,077,794	59	155,104	77	—	—	101,250	—	—	—	14,231	70	11
—	—	506,496	32	53,280	—	—	—	—	—	75,000	—	12
<b>128,408,738</b>	<b>45</b>	<b>89,661,574</b>	<b>45</b>	<b>14,488,718</b>	<b>63</b>	<b>11,069,019</b>	<b>95</b>	<b>4,737,275</b>	<b>56</b>	<b>1,426,839</b>	<b>15</b>	<b>13</b>
127,352,836	32	83,556,905	11	14,575,795	64	11,241,263	21	4,699,275	56	1,457,646	99	14
121,711,957	04	81,946,518	66	15,644,162	14	10,649,405	75	4,817,348	82	729,146	01	15

## Taulu 2. (Jatk.). Yksityispankkien

## Debet-

	Pankin nimi.	23		24		25		26	
		Palkkauksia.		Muita kulun- keju.		Korkoja.		Kiintei- Pankkitarkoi- tukseen.	
1	Suomen Yhdyspankki .....	617,570	48	335,603	89	6,740,886	35	3,043,442	15
2	Kansallis-Osake-Pankki .....	604,743	16	300,766	86	4,111,711	76	5,108,137	31
3	Pohjoismaiden Osakepankki kauppaa ja teollisuutta varten .....	690,893	38	258,437	06	4,339,627	99	3,800,000	—
4	Waasan Osakepankki .....	289,270	58	107,532	42	1,142,283	33	2,054,000	—
5	Privatbanken i Helsingfors, Aktie- bolag .....	75,630	83	76,432	21	1,348,903	88	1,000,000	—
6	Turun Osakepankki .....	79,399	35	46,435	66	872,364	98	956,653	36
7	Tampereen Osake-Pankki .....	86,452	20	22,260	72	611,249	51	806,139	39
8	Suomen Kauppapankki, Osakeyhtiö..	136,512	22	49,333	62	536,846	63	—	—
9	Uudenmaan Osakepankki .....	74,495	48	29,247	52	380,766	78	400,000	—
10	Nykarleby Aktiebank .....	18,302	53	14,343	21	152,812	79	50,000	—
11	Landtmannabanken, Aktiebolag ....	32,142	79	13,182	81	57,594	18	—	—
12	Säästöpankkien Keskus-Osake-Pankki	7,750	—	7,628	89	38,598	41	—	—
13	<b>Yhteensä Smk</b>	<b>2,713,163</b>	<b>—</b>	<b>1,261,204</b>	<b>87</b>	<b>20,333,646</b>	<b>59</b>	<b>17,218,372</b>	<b>21</b>
14	Elokuu 1911 .....	2,404,885	47	988,618	11	19,739,907	63	17,099,118	82
15	Syyskuu 1910 .....	2,598,492	25	1,231,233	86	19,327,133	91	16,182,992	76

tila syyskuun lopussa 1911.

puoli.

27		28		29		30		31		32		
mistöjä.												
Muita.		Irtaimistoa.		Erinäisiä tilejä.		Hypoteekki- osasto.		Koko debetpuoli.		Kassakreditivien myönnetty määrä.		
124,315	82	18,821	01	488,529	74	2,690,336	39	240,852,447	09	35,227,400	—	1
—	—	61,791	84	1,242,321	34	—	—	194,404,324	87	54,687,729	08	2
546,000	—	50,000	—	270,036	50	2,883,089	74	178,452,023	37	26,291,200	—	3
22,000	—	21,880	—	180,312	07	—	—	64,074,494	25	8,516,800	—	4
—	—	10,000	—	47,834	78	—	—	61,105,929	49	9,461,500	—	5
122,901	48	50,997	60	536,373	19	—	—	28,090,016	76	5,693,300	—	6
—	—	22,696	13	192,850	48	—	—	19,772,760	22	5,396,500	—	7
—	—	12,669	40	49,880	25	—	—	22,257,646	72	9,404,900	—	8
—	—	5,000	—	14,711	09	—	—	13,203,718	16	3,440,685	—	9
—	—	6,000	—	—	—	—	—	5,165,983	95	818,300	—	10
—	—	27,003	85	35,967	83	—	—	5,060,170	42	1,260,900	—	11
—	—	8,994	88	2,156	70	—	—	2,591,695	69	—	—	12
<b>815,217</b>	<b>30</b>	<b>295,854</b>	<b>71</b>	<b>3,060,973</b>	<b>97</b>	<b>5,573,426</b>	<b>13</b>	<b>835,031,210</b>	<b>99</b>	<b>160,199,214</b>	<b>08</b>	<b>13</b>
750,615	70	293,318	43	3,149,919	53	5,547,055	94	829,214,018	54	159,524,419	08	14
147,211	44	322,241	05	1,804,379	11	1,851,697	76	761,230,507	31	150,985,190	78	15

**Taulu 2. (Jatk.). Yksityispankkien  
Kredit-**

1		2		3		4	
Pankin nimi.		Osake-pääoma.		Vararahastot.		Eläkerahasto.	
1	Suomen Yhdyspankki .....	27,000,000	—	10,600,000	—	799,897	33
2	Kansallis-Osake-Pankki .....	10,000,000	—	11,450,000	—	493,762	53
3	Pohjoismaiden Osakepankki kauppaa ja teollisuutta varten .....	15,000,000	—	11,250,000	—	1,159,865	73
4	Waasan Osakepankki .....	5,000,000	—	4,600,000	—	223,034	81
5	Privatbanken i Helsingfors, Aktie- bolag .....	6,000,000	—	4,200,000	—	95,000	—
6	Turun Osakepankki .....	4,000,000	—	1,500,000	—	—	—
7	Tampereen Osake-Pankki .....	3,000,000	—	500,000	—	—	—
8	Suomen Kauppapankki, Osakeyhtiö..	4,000,000	—	315,671	95	—	—
9	Uudenmaan Osakepankki .....	2,171,070	—	800,000	—	85,000	—
10	Nykarleby Aktiebank .....	300,000	—	120,000	—	—	—
11	Landtmannabanken, Aktiebolag ....	1,000,000	—	589	74	—	—
12	Säästöpankkien Keskus-Osake-Pankki	500,000	—	7,123	48	—	—
13	Yhteensä Smk	77,971,070	—	45,343,385	17	2,856,560	40
14	Elokuu 1911.....	76,198,550	—	44,943,385	17	2,859,746	53
15	Syyskuu 1910 .....	70,054,935	—	37,302,200	—	2,650,120	65

tila syyskuun lopussa 1911.  
puoli.

5		6		7		8		9		
Käyttämättömät voittovaroja.		Talletustili.		Säästökassatili.		Juokseva tili.		Postilähetysvek- seleitä.		
683,016	61	167,348,983	60	—	—	11,655,927	81	1,087,471	16	1
536,622	62	136,920,445	09	13,503,737	12	9,281,610	12	1,401,119	37	2
297,506	68	115,308,237	54	—	—	8,779,247	20	1,167,765	72	3
5,247	59	48,041,995	84	—	—	3,122,112	42	311,229	95	4
620,779	23	21,930,180	34	15,920,173	84	3,413,754	76	80,734	55	5
189,712	71	14,199,521	59	1,351,679	70	1,749,841	67	214,431	53	6
102,968	28	11,206,561	66	957,485	53	915,573	40	78,659	92	7
28,302	27	12,810,274	26	988,916	62	1,855,404	13	248,215	37	8
24,994	71	7,066,506	02	1,385,788	62	497,234	96	27,180	98	9
9,179	03	4,010,099	94	395,346	10	39,715	80	9,239	62	10
1,307	66	2,934,896	31	570,779	02	348,786	61	45,130	24	11
1,458	86	1,920,090	12	—	—	99	79	—	—	12
<b>2,501,096</b>	<b>25</b>	<b>543,697,792</b>	<b>31</b>	<b>35,073,906</b>	<b>55</b>	<b>41,659,308</b>	<b>67</b>	<b>4,071,178</b>	<b>41</b>	<b>13</b>
2,498,617	52	545,851,953	08	35,841,384	63	42,283,571	76	4,265,056	71	14
2,671,020	13	501,253,771	47	31,200,017	38	35,981,986	97	4,332,487	34	15

**Taulu 2. (Jatk.). Yksityispankkien  
Kredit-**

Pankin nimi.	10		11		12	
	Kirjeenvaihtajia.				Rediskontattuja vekseleitä.	
	Ulkomaisia.		Kotimaisia.			
1 Suomen Yhdyspankki .....	5,843,605	86	2,483,071	75	—	—
2 Kansallis-Osake-Pankki .....	1,710,776	29	618,503	28	—	—
3 Pohjoismaiden Osakepankki kauppaa ja teollisuutta varten .....	5,186,990	31	10,887,149	28	—	—
4 Waasan Osakepankki .....	68,371	22	201,754	48	—	—
5 Privatbanken i Helsingfors, Aktiebolag ..	101,309	95	5,647,673	62	70,377	16
6 Turun Osakepankki .....	572,622	36	1,662,437	96	899,535	75
7 Tampereen Osake-Pankki .....	262,463	03	1,139,291	02	327,402	92
8 Suomen Kauppapankki, Osakeyhtiö .....	655,054	18	380,432	83	—	—
9 Uudenmaan Osakepankki .....	—	—	400,000	—	—	—
10 Nykarleby Aktiebank .....	—	—	—	—	—	—
11 Landtmannabanken, Aktiebolag .....	—	—	3,896	—	—	—
12 Säästöpankkien Keskus-Osake-Pankki ....	—	—	1,735	29	—	—
13 <b>Yhteensä Smk</b>	<b>14,401,193</b>	<b>20</b>	<b>23,425,945</b>	<b>51</b>	<b>1,297,315</b>	<b>83</b>
14 Elokuu 1911.....	12,526,266	56	23,463,102	46	690,556	50
15 Syyskuu 1910.....	12,541,300	01	5,664,674	39	3,636,475	25

<sup>1)</sup> Tähän sisältyvät myös pankin ulkona olevat omat setelit Smk 30,130:—.



tila syyskuun lopussa 1911.

puoli.

13		14		15		16		17		18		19		
Lainoja.				Nostamattomia osinkoja.		Korkoja ja provisioineja.		Erinllisiä tilejä.		Perittäviksi jätetyistä vekseleistä suatua.		Koko kredit-puoli.		
Pankkikiinteistöjä vastaan.		Muita.												
—	—	1,300,000	—	8,438	—	11,554,062	65	1) 106,367	23	381,605	09	240,852,447	09	1
—	—	—	—	8,616	—	7,806,254	66	273,661	27	399,216	52	194,404,324	87	2
—	—	—	—	23,124	50	7,926,435	38	952,772	72	512,928	31	178,452,023	37	3
—	—	—	—	240	—	2,360,043	97	55,111	77	85,352	20	64,074,494	25	4
269,783	34	—	—	707	—	2,749,590	—	2,697	60	3,168	10	61,105,929	49	5
—	—	400,000	—	1,340	—	1,315,790	85	—	—	33,102	64	28,090,016	76	6
67,366	64	172,900	—	2,727	—	918,367	76	119,931	42	1,061	64	19,772,760	22	7
—	—	—	—	9,506	50	941,994	38	11,717	85	12,156	38	22,257,646	72	8
—	—	—	—	276	—	735,684	62	3,171	62	6,810	63	13,203,718	16	9
—	—	75,000	—	1,000	—	206,403	46	—	—	—	—	5,165,933	95	10
—	—	—	—	—	—	153,564	55	—	—	1,220	29	5,060,170	42	11
—	—	93,000	—	1,720	—	66,468	15	—	—	—	—	2,591,695	69	12
<b>337,149</b>	<b>98</b>	<b>2,040,900</b>	—	<b>57,695</b>	—	<b>36,734,660</b>	<b>43</b>	<b>1,525,431</b>	<b>48</b>	<b>1,436,621</b>	<b>80</b>	<b>835,031,210</b>	<b>99</b>	<b>13</b>
337,149	98	600,000	—	63,003	50	33,165,116	70	2,267,669	69	1,358,887	75	829,214,018	54	14
340,611	—	5,264,900	—	49,700	—	34,930,392	98	12,023,996	41	1,331,918	33	761,230,507	31	15

Taulu 3. Yksityispankkien protestatut vekselit sekä lainhausta

1 Pankin nimi	2   3   4   5   6   7   8   9 Protestattuja vekseleitä.											
	Kotimaisia.						Ulkomaisia.					
	Kuukauden kuluessa protestattu.			Kuukauden lopussa jällellä maksamatta.			Kuukauden kuluessa protestattu.			Kuukauden lopussa jällellä maksamatta.		
	Kpl.	<i>Smc.</i>		Kpl.	<i>Smc.</i>		Kpl.	<i>Smc.</i>		Kpl.	<i>Smc.</i>	
Suomen Yhdyspankki .....	73	60,096	96	225	297,950	89	19	79,591	18	8	72,791	18
Kansallis-Osake-Pankki .....	168	213,294	83	522	638,079	22	4	122,019	75	1	8,554	70
Pohjoismaiden Osakepankki kauppaa ja teollisuutta varten	31	70,568	73	519	436,015	91	6	18,577	84	20	34,794	62
Waasan Osakepankki .....	24	23,495	57	28	34,358	19	23	10,058	77	54	130,528	46
Privatbanken i Helsingfors, Aktiebolag .....	—	400	—	—	600	—	—	—	—	—	—	—
Turun Osakepankki .....	1	275	—	1	275	—	—	—	—	—	—	—
Tampereen Osake-Pankki ....	14	8,750	—	18	47,294	01	—	—	—	—	—	—
Suomen Kauppapankki, Osake- yhtiö .....	1	1,064	74	—	—	—	—	—	—	—	—	—
Uudenmaan Osakepankki .....	2	875	—	38	27,877	88	—	—	—	—	—	—
Nykarleby Aktiebank .....	4	1,475	—	22	22,552	42	—	—	—	—	—	—
Landtmannabanken, Aktiebolag	1	125	—	—	—	—	—	—	—	—	—	—
Säästöpankkien Keskus-Osake- Pankki .....	—	—	—	—	—	—	—	—	—	—	—	—
<b>Yhteensä</b>	<b>319</b>	<b>380,420</b>	<b>83</b>	<b>1,373</b>	<b>1,505,003</b>	<b>52</b>	<b>52</b>	<b>230,247</b>	<b>54</b>	<b>83</b>	<b>241,668</b>	<b>96</b>
Elokuu 1911 .....	357	342,199	57	1,380	1,415,398	38	53	101,392	44	70	169,965	42
Syyskuu 1910 .....	334	568,505	86	1,196	1,475,844	57	33	79,856	74	5	16,064	52

## ja konkurssista riippuvat saatavat syyskuulla vuonna 1911.

Pankin nimi.	10	11	12	13	14	15	16	17				
	Lainhausta ja konkurssista riippuvia.											
	Vekseleitä.				Muita saatavia.							
	Kuukauden kuluessa toimenpiteen alaisiksi joutuneita.		Kuukauden lopussa selvittämättä olevia.		Kuukauden kuluessa toimenpiteen alaisiksi joutuneita.		Kuukauden lopussa selvittämättä olevia.					
Kpl.	<i>Smc.</i>	Kpl.	<i>Smc.</i>	Kpl.	<i>Smc.</i>	Kpl.	<i>Smc.</i>					
Suomen Yhdyspankki .....	18	19,912	50	216	295,244	24	—	—	10	163,394	89	
Kansallis-Osake-Pankki .....	17	146,363	77	453	564,073	74	4	188,191	67	12	320,890	15
Pohjoismaiden Osakepankki kauppaa ja teollisuutta varten	21	65,000	—	527	460,294	39	—	—	—	7	384,229	90
Waasan Osakepankki .....	9	9,771	15	144	1,601,075	22	—	—	—	4	101,430	46
Privatbanken i Helsingfors, Aktiebolag .....	—	—	—	—	—	—	—	—	—	—	—	—
Turun Osakepankki .....	—	—	—	44	65,751	12	—	—	—	11	10,073	40
Tampereen Osake-Pankki ....	2	305	—	13	43,989	01	—	—	—	11	382,898	20
Suomen Kauppapankki, Osake- yhtiö .....	—	—	—	13	16,690	—	—	—	—	—	—	—
Uudenmaan Osakepankki ....	2	875	—	38	27,877	88	—	—	—	—	—	—
Nykarleby Aktiebank .....	—	—	—	22	22,552	42	—	—	—	2	10,450	—
Landtmannabanken, Aktiebolag	—	—	—	—	—	—	—	—	—	—	—	—
Säästöpankkien Keskus-Osake- Pankki .....	—	—	—	—	—	—	—	—	—	—	—	—
<b>Yhteensä</b>	<b>69</b>	<b>242,227</b>	<b>42</b>	<b>1,470</b>	<b>3,097,548</b>	<b>02</b>	<b>4</b>	<b>188,191</b>	<b>67</b>	<b>57</b>	<b>1,373,387</b>	<b>—</b>
Elokuu 1911.....	122	1,216,277	48	1,439	2,935,625	39	6	119,200	—	55	1,242,871	09
Syyskuu 1910 .....	170	164,930	23	1,145	1,644,095	89	11	263,333	33	41	1,594,800	49

Taulu 4. Hypoteekkilaitosten tila syyskuun lopussa 1911.

Debet puoli.

1	2	3	4	5	6	7	8	9
Laitoksen nimi.	Kassa.	Ulkomaisia kirjeenvaihtajia.	Lainoja.	Kotimaisia kirjeenvaihtajia.	Obligatsio- neja.	Osakkeita.	Pankkitalle- tuksia.	Korkolippuja.
Suomen Hypoteekkiyhdistys <sup>1)</sup>	—	—	—	—	—	—	—	—
Osakeyhtiö Suomen Kaupun- kien Hypoteekkitikka.....	11,983 18	591,403 68	73,494,361 31	159,809 43	—	—	—	—
Suomen Kiinteistöpankki, Osa- keyhtiö .....	3,758 91	—	11,887,732 40	—	—	—	394,624 87	—
Suomen kaupunki- ja maalais- kuntien keskuslainakassa, Osakeyhtiö .....	7 87	—	5,150,945 02	—	—	—	100,000 —	—
Suomen Yhdyspankki, Hypo- teekkosasto .....	—	9,208 73	20,782,211 50	—	399,470 —	—	—	—
Pohjoismaiden Osakepankki kauppaa ja teollisuutta var- ten, Hypoteekkosasto .....	—	—	20,486,216 31	—	514,950 —	—	—	—
<b>Yhteensä Smk</b>	<b>15,749 96</b>	<b>600,612 41</b>	<b>131,801,456 54</b>	<b>159,809 43</b>	<b>914,420 —</b>	<b>—</b>	<b>494,624 87</b>	<b>—</b>
Elokuu 1911.....	12,624 58	873,769 06	130,519,207 44	384,324 18	1,507,425 85	—	394,624 87	—
Syyskuu 1910 .....	27,416 82	434,123 54	92,113,788 86.	648,076 89	218,942 —	—	365,250 —	—

<sup>1)</sup> Ilmoitus Suomen Hypoteekkiyhdistyksen tilasta annetaan ainoastaan puolivuosittein.

Taulu 4. (Jatk.). Hypoteekkilaitosten tila syyskuun lopussa 1911.

Debet puoli.

	10	11	12	13	14	15	16	17	18
Laitoksen nimi.	Palkkauksia.	Muita kulun-keja.	Korkoja obligatiolainoista.	Korkoja lainuista lainoista.	Obligatiolainain kustannuksia.	Kiinteistöj.	Irtaimistoa.	Erinkaisia tilej.	Yhteensk.
Suomen Hypoteekkiyhdistys <sup>1)</sup>	—	—	—	—	—	—	—	—	—
Osakeyhtiö Suomen Kaupunkien Hypoteekikassa.....	27,694 70	34,086 54	2,036,119 72	—	1,795,283 89	—	6,078 50	709,289 10	78,866,060 05
Suomen Kiinteistöpankki, Osakeyhtiö.....	9,325 —	10,397 12	118,667 35	—	—	—	1,793 —	22 86	12,436,311 51
Suomen kaupunki- ja maalaiskuntien keskuslainakassa, Osakeyhtiö.....	5,731 05	6,139 18	144,925 —	—	20,682 50	—	1,083 50	362,549 71	5,792,063 83
Suomen Yhdyspankki, Hypoteekiosasto.....	—	17,126 88	107,759 05	94,360 32	908,737 64	—	—	110 —	22,318,984 12
Pohjoismaiden Osakepankki kauppaa ja teollisuutta varten, Hypoteekiosasto.....	—	—	—	—	—	—	—	1,476,508 34	22,477,674 65
<b>Yhteensä Smk</b>	<b>42,750 75</b>	<b>67,699 72</b>	<b>2,407,471 12</b>	<b>94,360 32</b>	<b>2,724,704 03</b>	—	<b>8,955 —</b>	<b>2,548,480 01</b>	<b>141,881,094 16</b>
Elokuu 1911.....	38,141 61	49,692 36	1,551,234 69	94,360 32	2,729,533 71	—	7,960 25	2,030,192 48	140,193,091 42
Syyskuu 1910.....	39,397 02	49,510 16	1,906,161 38	10,970 95	1,519,146 55	—	15,304 11	948,025 35	98,296,113 63

<sup>1)</sup> Ilmoitus Suomen Hypoteekkiyhdistyksen tilasta annetaan ainoastaan puolivuosittein.

Taulu 4. (Jatk.). Hypoteekkilaitosten tila syyskuun lopussa 1911.  
Kredit puoli.

1 Laitoksen nimi.	2 Osakepääoma.	3 Vararahastot.	4 Eläkerahasto.	5 Käyttämättömiä voittovaroja.	6 Liikkeessä olevia obligatstoneja.	7 Lainoja.
Suomen Hypoteekkiyhdistys <sup>1)</sup> .....	—	—	—	—	—	—
Osakeyhtiö Suomen Kaupunkien Hypoteekikassa .....	6,000,000	1,514,940	6,150	601,675	65,840,500	1,152,330
Suomen Kiinteistöpankki, Osakeyhtiö Suomen kaupunki- ja maalaiskuntien keskuslainakassa, Osakeyhtiö .....	2,000,000	100,000	—	5,359	9,605,000	196,245
Suomen Yhdyspankki, Hypoteekki-osasto .....	1,220,000	12,127	—	10,800	3,512,000	800,000
Pohjoismaiden Osakepankki kauppa- ja teollisuutta varten, Hypoteekki-osasto .....	—	165,857	—	—	19,286,490	—
<b>Yhteensä Smk</b>	<b>9,220,000</b>	<b>1,792,924</b>	<b>6,150</b>	<b>617,835</b>	<b>117,147,990</b>	<b>2,148,575</b>
Elokuu 1911.....	9,170,000	1,792,924	6,150	618,227	116,780,490	2,218,307
Syyskuu 1910 .....	9,040,000	1,716,315	3,000	632,737	80,771,880	232,000

<sup>1)</sup> Ilmoitus Suomen Hypoteekkiyhdistyksen tilasta annetaan ainoastaan puolivuositain.

Taulu 4. (Jatk.). Hypoteekkilaitosten tila syyskuun lopussa 1911.  
Kredit puoli.

Laitoksen nimi.	1911					Yhteensä.
	8	9	10	11	12	
	Nostamattomia osinkoja.	Vuotuismaksuja.	Erinkaisia tilejä.	Pankin tili.		
Suomen Hypoteekkiyhdistys <sup>1)</sup> .....	—	—	—	—	—	—
Osakeyhtiö Suomen Kaupunkien Hypoteekkkassa	440	2,614,520	1,135,503	—	—	78,866,060
Suomen Kiinteistöpankki, Osakeyhtiö .....	672	317,635	201,398	—	—	12,426,311
Suomen kaupunki- ja maalaiskuntien keskuslaina- kassa, Osakeyhtiö .....	—	—	237,136	—	—	5,792,069
Suomen Yhdyspankki, Hypoteekkiosasto .....	—	217,616	8,684	2,690,336	39	22,318,984
Pohjoismaiden Osakepankki kauppa- ja teolli- suutta varten, Hypoteekkiosasto .....	—	—	640,584	2,883,089	74	22,477,674
<b>Yhteensä Smk</b>	<b>1,112</b>	<b>3,149,771</b>	<b>2,223,308</b>	<b>5,573,426</b>	<b>13</b>	<b>141,881,094</b>
Elokuu 1911.....	1,136	2,361,979	1,676,820	5,547,055	94	140,193,091
Syyskuu 1910 .....	1,084	2,378,854	1,673,544	1,851,697	76	98,296,113

<sup>1)</sup> Ilmoitus Suomen Hypoteekkiyhdistyksen tilasta annetaan ainoastaan puolivuositain.

Taulu 5. Postisäästöpankin liike syyskuulla vuonna 1911.

1	2		3		4		5		6		7		8		9
	Säästökirjoja.		Knoletettu.		Luku.		Pääomaa.		Luku.		Säästöottoja.		Luku.		Lisäys (+) tai vähennys (-)
	Uusia avattu.														Pääomaa.
<b>1911 syyskuulla</b>															
Kaupungeissa .....	474	601	2,470	115,501	—	1,191	107,157	19	1,279	+	8,343	81			
Maaseudulla .....	673	582	3,199	168,814	—	1,195	173,424	31	2,004	—	4,610	31			
<b>Koko maassa</b>	<b>1,147</b>	<b>1,183</b>	<b>5,669</b>	<b>284,315</b>	<b>—</b>	<b>2,386</b>	<b>280,581</b>	<b>50</b>	<b>3,283</b>	<b>+</b>	<b>3,733</b>	<b>50</b>			
<b>1911 tammi—syyskuulla</b> .....	<b>14,639</b>	<b>9,404</b>	<b>60,094</b>	<b>2,570,211</b>	<b>—</b>	<b>19,372</b>	<b>2,148,286</b>	<b>60</b>	<b>40,722</b>	<b>+</b>	<b>421,924</b>	<b>40</b>			
<b>1910 syyskuulla</b> .....	<b>1,019</b>	<b>1,300</b>	<b>4,545</b>	<b>256,510</b>	<b>—</b>	<b>2,269</b>	<b>282,301</b>	<b>72</b>	<b>2,276</b>	<b>—</b>	<b>25,791</b>	<b>72</b>			
<b>1910 tammi—syyskuulla</b> .....	<b>9,653</b>	<b>9,580</b>	<b>40,616</b>	<b>2,255,249</b>	<b>—</b>	<b>18,665</b>	<b>2,263,113</b>	<b>97</b>	<b>21,951</b>	<b>—</b>	<b>7,864</b>	<b>97</b>			
Pankin toiminnan alusta, vuonna 1887 syyskuun loppuun 1911 .....	265,525	200,567	1,048,925 <sup>1)</sup>	45,552,068	01	351,218	37,892,549	37	697,707	+	7,659,518	64			

<sup>1)</sup> Tähän yhteenlaskettu kasvaneet, nostamattomat korot vuosilta 1887—1910.



# SÄÄSTÖPANKKIEN TILA

SYYSKUUN LOPUSSA 1911.

JA

SÄÄSTÖONPANOT JA SÄÄSTÖTÄOTOT SÄÄSTÖPANKEISSA  
VUODEN 1911 KOLMANNELLA NELJÄNNEKSELLÄ.



Taulu 6. Säästöpankkien tila  
Tab. 6. Sparbankernas ställning

D e-

1	2			3			4			5			6		
	Kassa.			Lainoja. Lån.			Obligat- sioneja. Obligationer.			Pankkien talletustodis- tuksia. Bankers de- positionsbevis.			Muita arvo- papereita. Öfriga värde- papper.		
	<i>Smf.</i>	<i>Fmf.</i>	<i>pt.</i>	<i>Smf.</i>	<i>Fmf.</i>	<i>pt.</i>	<i>Smf.</i>	<i>Fmf.</i>	<i>pt.</i>	<i>Smf.</i>	<i>Fmf.</i>	<i>pt.</i>	<i>Smf.</i>	<i>Fmf.</i>	<i>pt.</i>
Kaupungit — Städer ...	1,040,631	22		136,082,966	78		4,217,804	11		8,314,062	29		608,686	12	
Maaseutu — Landsbygd	559,067	87		100,476,517	40		985,693	39		5,784,982	53		559,197	74	
Koko maassa — Städer och landsbygd tillsam- mans .....	1,599,699	09		236,559,484	18		5,203,497	50		14,099,044	82		1,167,883	86	

K r e-

1	2			3			4		
	Säästöpankijain saamiset. Insättarnes till- godohafvanden.			Kantarahasto. Grundfond.			Vararahasto. Reservfond.		
	<i>Smf.</i>	<i>Fmf.</i>	<i>pt.</i>	<i>Smf.</i>	<i>Fmf.</i>	<i>pt.</i>	<i>Smf.</i>	<i>Fmf.</i>	<i>pt.</i>
Kaupungit — Städer .....	134,625,227	98		3,014,266	06		12,032,882	30	
Maaseutu — Landsbygd .....	99,898,532	92		1,239,770	66		5,723,693	26	
Koko maassa — Städer och lands- bygd tillsammans .....	234,523,760	90		4,254,036	72		17,756,575	56	

# Syyskuun lopussa 1911.

vid September månads utgång år 1911.

b e t.

7			8			9			10			11			12			13		
Kiinteistöjt. Fastigheter.			Kulunkeja. Omkostnader.						Korkoja. Räntor.			Maksettu yleis- hyödyllisiin ja hyväntekeväi- siin tarkotuk- siin. Utbetaldt till allmännyttiga och välgörande ändamål.			Muita tiliin- pantuja varoja. Öfriga bokför- da tillgångar.			Yhteensä. Summa.		
			Palkkauksia. Aföningar.		Muita. Öfriga.															
<i>Smf.</i>	<i>Fmf.</i>	<i>74.</i>	<i>Smf.</i>	<i>Fmf.</i>	<i>74.</i>	<i>Smf.</i>	<i>Fmf.</i>	<i>74.</i>	<i>Smf.</i>	<i>Fmf.</i>	<i>74.</i>	<i>Smf.</i>	<i>Fmf.</i>	<i>74.</i>	<i>Smf.</i>	<i>Fmf.</i>	<i>74.</i>	<i>Smf.</i>	<i>Fmf.</i>	<i>74.</i>
2,564,073	09		270,016	15		98,836	77		—	—		84,200	—		274,289	36		153,555,515	89	
360,074	01		94,153	04		108,036	23		—	—		6,775	—		163,990	05		109,098,487	26	
2,924,147	10		364,169	19		206,873	—		—	—		90,975	—		438,229	41		262,654,003	15	

d i t.

5			6			7			8			9		
Lainoja. Lån.			Erikseen hoi- dettuja rahoja. Särskildt förval- tade medel.			Korkoja. Räntor.			Sekalaista. Diverse.			Yhteensä. Summa.		
<i>Smf.</i>	<i>Fmf.</i>	<i>74.</i>	<i>Smf.</i>	<i>Fmf.</i>	<i>74.</i>	<i>Smf.</i>	<i>Fmf.</i>	<i>74.</i>	<i>Smf.</i>	<i>Fmf.</i>	<i>74.</i>	<i>Smf.</i>	<i>Fmf.</i>	<i>74.</i>
1,353,804		17	—		—	2,488,406		73	40,928		65	153,555,515		89
922,548		27	—		—	1,313,942		15	—		—	109,098,487		26
2,276,352		44	—		—	3,802,348		88	40,928		65	262,654,003		15

**Taulu 7. Säästöönpanot ja säästöstäöt säästöpankeissa  
vuoden 1911 kolmannella neljänneksellä.**

**Tab. 7. Insättningar och uttagningar vid sparbankerna  
under tredje kvartalet af år 1911.**

Säästöpankin paikka. Sparbankens ort.	Säästöönpanantu. Insatt.			Säästöstä otettu. Uttaget.			Lisäys (+) tahi vähennys (—). Ökning (+) eller minskning (—).		
	<i>Smc.</i>	<i>Fmc.</i>	<i>pt.</i>	<i>Smc.</i>	<i>Fmc.</i>	<i>pt.</i>	<i>Smc.</i>	<i>Fmc.</i>	<i>pt.</i>
<b>Kaupungit — Städerna.</b>									
Uudenmaan — Nylands l. ....	2,385,348		03	2,157,459		79	+	227,888	24
Turun ja Porin—Åbo och Björneborgsl.	2,396,725		60	2,121,417		83	+	275,307	77
Hämeen — Tavastehus l. ....	922,884		97	527,373		93	+	395,511	04
Viipurin — Viborgs l. ....	964,388		78	762,339		60	+	202,049	18
Mikkelin — S:t Michels l. ....	263,880		79	225,119		69	+	38,761	10
Kuopion — Kuopio l. ....	257,237		62	136,637		65	+	120,599	97
Vaasan — Vasa l. ....	986,881		59	624,933		65	+	361,947	94
Oulun — Uleåborgs l. ....	690,506		60	435,287		44	+	255,219	16
Yhteensä — Tillsammans	8,867,853		98	6,990,569		58	+	1,877,284	40
<b>Maaseutu — Landsbygden.</b>									
Uudenmaan — Nylands l. ....	236,884		31	236,629		59	+	254	72
Turun ja Porin—Åbo och Björneborgsl.	1,496,484		97	1,210,226		84	+	286,258	13
Hämeen — Tavastehus l. ....	512,416		49	566,320		15	—	53,903	66
Viipurin — Viborgs l. ....	304,227		85	241,788		76	+	62,439	09
Mikkelin — S:t Michels l. ....	330,583		83	335,923		47	—	5,339	64
Kuopion — Kuopio l. ....	265,426		50	173,847		06	+	91,579	44
Vaasan — Vasa l. ....	1,397,822		21	1,139,156		84	+	258,665	37
Oulun — Uleåborgs l. ....	668,973		67	405,929		57	+	263,004	10
Yhteensä — Tillsammans	5,212,819		83	4,309,822		28	+	902,997	55
<b>Koko maa — Hela landet.</b>									
Uudenmaan — Nylands l. ....	2,622,232		34	2,394,089		38	+	228,142	96
Turun ja Porin—Åbo och Björneborgsl.	3,893,210		67	3,331,644		67	+	561,566	—
Hämeen — Tavastehus l. ....	1,435,301		46	1,093,694		08	+	341,607	38
Viipurin — Viborgs l. ....	1,268,616		63	1,004,128		36	+	264,488	27
Mikkelin — S:t Michels l. ....	594,464		62	561,043		16	+	33,421	46
Kuopion — Kuopio l. ....	522,664		12	310,484		71	+	212,179	41
Vaasan — Vasa l. ....	2,384,703		80	1,764,090		49	+	620,613	31
Oulun — Uleåborgs l. ....	1,359,480		27	841,217		01	+	518,263	26
Yhteensä — Tillsammans	14,080,673		81	11,300,391		86	+	2,780,281	95

Säästöpankin paikka. Sparbankens ort.	Säästöönpantu. Insatt.			Säästöstä otettu. Uttaget.			Lisäys (+) tahi vähennys (-). Ökning (+) eller minskning (-).		
	Smf.	Fmf.	pt.	Smf.	Fmf.	pt.	Smf.	Fmf.	pt.
<b>Uudenmaan lääni.</b>									
<b>Nylands län.</b>									
<b>Kaupungit — Städerna.</b>									
Helsinki — Helsingfors:									
»Helsingin Säästöpankki» — »Hel- singsfors Sparbank» .....	1,386,572	82		1,341,162	30		—	4,589	48
Porvoo — Borgå .....	216,378	53		190,131	88		+	26,241	65
Lovisa .....	76,779	09		90,878	71		—	14,099	62
Tammisaari — Ekenäs .....	47,119	27		30,079	23		+	17,040	04
Hanko — Hangö .....	30,321	59		21,134	77		+	9,186	82
Helsinki — Helsingfors									
»Suom. Sääst. Helsingissä» .....	526,876	39		382,308	52		+	144,567	87
Helsinki — Helsingfors									
»Työväen Säästöpankki» .....	151,305	34		101,764	38		+	49,540	96
Kaupungit — Städerna	2,385,348	03		2,157,459	79		+	227,888	24
<b>Maaseutu — Landsbygden.</b>									
Tenhola — Tenala .....	2,587	17		1,976	07		+	611	10
Helsingin pit., sock. ....	356	—		586	82		—	230	82
Inkoo — Ingå .....	3,636	—		4,033	86		—	397	86
Lohja — Lojo .....	6,622	31		6,780	76		—	158	45
Mäntsälä .....	9,175	—		8,715	90		+	459	10
Bromarf .....	1,329	66		2,923	40		—	1,593	74
Nurmijärvi .....	19,912	65		10,265	41		+	9,647	24
Kirkkonummi — Kyrkslätt .....	11,398	10		18,496	98		—	7,098	83
Iitti .....	18,995	52		7,541	54		+	11,453	98
Nummi .....	45,997	30		54,027	26		—	8,029	96
Espoo — Esbo .....	2,005	—		4,038	08		—	2,033	08
Tuusula — Thusby .....	2,845	10		2,981	54		—	136	44
Siuntio — Sjundeå .....	79	—		853	02		—	774	02
Vihti .....	9,981	72		20,118	84		—	10,137	12
Orimattila .....	4,495	—		16,613	15		—	12,118	15
Karjalohja — Karislojo .....	4,335	50		5,329	78		—	994	28
Pusula .....	14,956	—		2,105	36		+	12,850	64
Sipoo — Sibbo .....	7,750	50		4,088	57		+	3,661	93
Jaala .....	3,739	75		4,323	73		—	583	98
Snappertuna .....	372	56		1,056	48		—	683	92
Lappträsk*) .....	—	—		—	—		—	—	—

\*) Tietoja puuttuu. Uppgifter saknas.

Säästöpankin paikka. Sparbankens ort.	Säästöönpantu.			Säästöstä otettu. Uttaget.			Lisäys (+) tai vähennys (—). Ökning (+) eller minskning (—).		
	Insatt.								
	<i>Smf.</i>	<i>Fmf.</i>	<i>pt.</i>	<i>Smf.</i>	<i>Fmf.</i>	<i>pt.</i>	<i>Smf.</i>	<i>Fmf.</i>	<i>pt.</i>
Karja — Karis .....	4,089		84	4,220		77	—	130	98
Pornainen — Borgnäs .....	5,540		81	2,664		37	+	2,876	44
Artjärvi — Artsjö .....	12,680		—	11,244		35	+	1,435	65
Degerby .....	155		—	525		—	—	370	—
Pyhäjärvi .....	10,257		58	5,724		81	+	4,532	77
Elimäki .....	5,498		—	7,572		39	—	2,074	39
Kyrkstad .....	12,741		—	12,771		90	—	30	90
Sammatti .....	1,600		—	4,114		45	—	2,514	45
Askola *) .....	—		—	—		—	—	—	—
Ruotsinpyhtää — Strömfors .....	3,345		80	7,950		—	—	4,604	20
Liljendal .....	6,375		44	2,935		—	+	3,440	44
Anjala .....	4,031		—	50		—	+	3,981	—
<b>Maaseutu — Landsbygden</b>	<b>236,884</b>		<b>31</b>	<b>236,629</b>		<b>59</b>	<b>+</b>	<b>254</b>	<b>72</b>
<b>Uudenmaan l. — Nylands l.</b>	<b>2,622,232</b>		<b>34</b>	<b>2,394,039</b>		<b>38</b>	<b>+</b>	<b>228,142</b>	<b>96</b>
<b>Turun ja Porin lääni.</b>									
<b>Åbo och Björneborgs län.</b>									
<b>Kaupungit. — Städerna.</b>									
Turku — Åbo									
»Turun Säästöp. — Sparbanken i Åbo»	1,665,868		69	1,597,740		49	+	68,128	20
Rauma — Raumo .....	49,870		94	49,829		—	+	41	94
Uusikaupunki — Nystad .....	33,342		50	41,735		32	—	8,392	82
Pori — Björneborg .....	134,522		97	88,544		61	+	45,978	36
Naantali — Nädendal .....	28,383		15	12,977		72	+	15,405	43
Turku — Åbo									
»Turun Suom. Säästöpankki» .....	452,552		48	320,510		52	+	132,041	96
Pori — Björneborg									
»Porin suom. säästöp.» .....	32,184		87	10,080		17	+	22,104	70
<b>Kaupungit — Städerna</b>	<b>2,396,725</b>		<b>60</b>	<b>2,121,417</b>		<b>83</b>	<b>+</b>	<b>275,307</b>	<b>77</b>
<b>Maaseutu. — Landsbygden.</b>									
Saltvik .....	48,652		57	34,007		74	+	14,644	83
Oripää .....	35,998		12	29,962		17	+	6,035	95
Perniö — Bjernå .....	104,058		19	81,216		49	+	22,841	70
Hämeenkyrö — Tavastkyro .....	45,615		36	22,858		36	+	22,757	—
Paimio — Pemar .....	14,383		39	16,978		91	—	2,595	52
Salo »Salon Säästöpankki» .....	179,193		87	161,979		70	+	17,214	17
Siiikainen .....	4,853		64	19,931		83	—	15,078	19

\*) Tietoja puuttuu. Uppgifter saknas.

Säästöpankin paikka. Sparbankens ort.	Säästöönpanantu. Insatt.			Säästöstä otettu. Uttaget.			Lisäys (+) tahi vähennys (-). Ökning (+) eller minskning (-).		
	<i>Smc.</i>	<i>Smc.</i>	<i>pu.</i>	<i>Smc.</i>	<i>Smc.</i>	<i>pu.</i>	<i>Smc.</i>	<i>Smc.</i>	<i>pu.</i>
Lappi .....	21,407		94	31,962		90	—	10,554	96
Kokemäki — Kumo .....	77,311		43	63,719		66	+	13,591	77
Vehmaa — Vehmo .....	14,076		50	14,413		40	—	336	90
Kiukainen .....	14,307		20	29,990		97	—	15,683	77
Finby .....	5,025		—	3,095		33	+	1,929	67
Marttila — St Märten	20,890		—	21,159		07	—	269	07
Taivassalo — Töfsala .....	11,410		84	22,383		15	—	10,972	81
Kankaanpää .....	29,339		25	36,334		76	—	6,995	51
Piikkiö *) .....	—		—	—		—	—	—	—
Ikaalinen .....	53,716		04	51,983		02	+	1,733	02
Tyrvää — Tyrvis .....	47,503		33	54,877		75	—	7,374	42
Huittinen — Hvittis .....	68,763		67	46,200		70	+	22,562	97
Kemiö — Kimito .....	22,897		—	30,087		96	—	7,190	96
Vestanfjärd .....	4,058		—	1,504		80	+	2,553	20
Vampula .....	5,753		12	2,924		40	+	2,828	72
Parkano .....	20,726		50	18,834		27	+	1,892	23
Kiikala .....	22,658		98	23,526		43	—	867	45
Köyliö — Kjulo .....	4,821		74	4,384		03	+	437	71
Kisko .....	30,268		42	12,269		53	+	17,998	89
Luvia .....	13,186		—	12,506		07	+	679	93
Eurajoki — Euraäminne .....	13,756		25	6,539		83	+	7,216	42
Mynämäki — Virmo .....	38,034		43	26,943		94	+	11,090	49
Lieto — Lundo .....	79,774		10	14,900		59	+	64,873	51
Laitila — Letala .....	18,693		34	22,839		58	—	4,141	24
Uusikirkko — Nykyrka .....	13,085		16	4,327		82	+	8,757	34
Kustavi — Gustafs .....	14,152		41	13,701		61	+	450	80
Masku .....	15,570		69	11,750		15	+	3,820	54
Loimaa — Loimjoki *) .....	—		—	—		—	—	—	—
Hinnerjoki .....	8,305		—	6,998		71	+	1,306	29
Lokalahti .....	21,088		67	14,708		74	+	6,329	93
Karkku .....	13,995		24	13,063		61	+	931	63
Punkalaidun .....	27,143		49	37,796		85	—	10,653	36
Rymättylä — Rimito .....	6,662		—	9,835		74	—	3,173	74
Honkilahti .....	9,403		83	6,338		77	+	3,065	06
Pyhäranta .....	6,996		49	3,316		82	+	3,679	67
Pyhämaa .....	17,686		—	13,934		19	+	3,751	81
Salo, »Salon kauppalan Säästöpankki»	65,977		16	27,279		29	+	38,697	87
Ahlainen — Hvittisbofjärd .....	5,637		17	5,206		09	+	431	08
Kauvatsa .....	6,905		35	8,812		75	—	1,907	40

\*) Tietoja puuttuu. Uppgifter saknas.

Säästöpankin paikka. Sparbankens ort.	Säästöönpanntu. Insatt.			Säästöstä otettu. Uttaget.			Lisäys (+) tahi vähennys (-). Ökning (+) eller minskning (-)		
	<i>Smf.</i>	<i>Fmf.</i>	<i>74.</i>	<i>Smf.</i>	<i>Fmf.</i>	<i>74.</i>	<i>Smf.</i>	<i>Fmf.</i>	<i>74.</i>
Prunkkala .....	769	14		450	—		+	319	14
Pomarkku — Påmark .....	20,641	25		16,789	66		+	3,851	59
Kiikka .....	37,309	19		27,080	83		+	10,228	36
Houtskari — Houtskär .....	2,911	—		5,162	49		—	2,251	49
Mouhijärvi .....	11,930	—		9,064	25		+	2,865	75
Säkylä .....	11,052	60		8,161	01		+	2,891	59
Suomusjärvi .....	21,847	50		7,547	63		+	14,299	87
Korpo .....	3,029	05		4,718	72		—	1,689	67
Merimasku .....	4,539	62		2,388	76		+	2,150	86
Lavia .....	5,969	05		8,456	85		—	2,487	80
Suoniemi .....	4,580	78		1,824	67		+	2,756	11
Sauvo .....	4,888	37		1,735	79		+	3,152	58
Nagu *) .....	—	—		—	—		—	—	—
Raunistula, Maarian pit. sock. *) »Raunistulan Yhdyskunnan Säästö.»	—	—		—	—		—	—	—
Kiikoinen .....	2,353	25		3,934	89		—	1,581	64
Pargas .....	32,704	88		4,613	55		+	28,091	33
Honkojoki .....	6,756	44		3,568	06		+	3,188	38
Noormarkku .....	8,490	97		6,720	—		+	1,770	97
Rauman maaseurakunta .....	2,816	—		—	—		+	2,816	—
Jämijärvi .....	1,678	—		498	79		+	1,179	21
Merikarvia .....	8,520	—		122	41		+	8,397	59
<b>Maaseutu — Landsbygden</b>	<b>1,496,484</b>	<b>97</b>		<b>1,210,226</b>	<b>84</b>		<b>+</b>	<b>286,258</b>	<b>13</b>
<b>Turun ja Porin—Åbo och Björneborgsl.</b>	<b>3,893,210</b>	<b>67</b>		<b>3,331,644</b>	<b>67</b>		<b>+</b>	<b>561,566</b>	<b>—</b>
<b>Hämeen lääni.</b>									
<b>Tavastehus län.</b>									
<b>Kaupungit — Städerna.</b>									
Hämeenlinna — Tavastehus .....	223,463	88		192,596	47		+	30,867	41
Tampere — Tammerfors .....	561,263	78		261,518	35		+	299,750	43
Lahti »Hollolan kunnan Säästö.» ..	49,352	44		44,447	14		+	4,905	30
Hämeenlinna »Suomal. Säästö.»*)	—	—		—	—		—	—	—
Lahti »Lahden Säästö.» .....	88,799	87		28,811	97		+	59,987	90
<b>Kaupungit — Städerna</b>	<b>922,884</b>	<b>97</b>		<b>527,373</b>	<b>93</b>		<b>+</b>	<b>395,511</b>	<b>04</b>
<b>Maaseutu — Landsbygden.</b>									
Urjala — Urdiala .....	31,912	51		40,355	96		—	8,443	45
Janakkala .....	3,147	88		5,230	89		—	2,083	01
Jämsä .....	56,943	30		37,613	95		+	19,329	35
Ruovesi .....	15,989	81		9,896	30		+	6,093	51

\*) Tietoja puuttuu. Uppgifter saknas.



Säästöpankin paikka. Sparbankens ort.	Säästöönpanntu. Insatt.			Säästöstä otettu. Uttaget.			Lisäys (+) tahi vähennys (—). Ökning (+) eller minskning (—).		
	<i>Smc.</i>	<i>Fmç.</i>	<i>ni.</i>	<i>Smc.</i>	<i>Fmç.</i>	<i>ni.</i>	<i>Smc.</i>	<i>Fmç.</i>	<i>ni.</i>
Lempäälä .....	16,659		06	25,872		95	—	9,213	89
Hausjärvi .....	18,215		—	20,977		41	—	2,762	41
Toijala .....	22,151		86	19,725		98	+	2,425	88
Lammi .....	15,755		—	21,242		19	—	5,487	19
Loppi .....	33,057		81	18,489		48	+	14,568	33
Kuru .....	1,385		—	3,667		44	—	2,282	44
Somero .....	22,083		25	26,786		80	—	4,703	55
Korpilahti .....	7,089		70	8,345		73	—	1,256	03
Renko *) .....	—		—	—		—	—	—	—
Forssa .....	12,740		05	23,306		37	—	10,566	32
Nastola .....	2,719		—	10,345		20	—	7,626	20
Hauho .....	11,704		75	25,703		27	—	13,998	52
Pälkäne .....	16,949		55	12,632		85	+	4,316	70
Vesilahti .....	1,642		20	3,459		16	—	1,816	96
Kärkölä .....	4,591		55	1,228		48	+	3,363	07
Koski .....	3,237		17	1,957		13	+	1,280	04
Asikkala .....	62,338		65	39,153		83	+	23,184	82
Kangasala .....	9,667		—	1,716		26	+	7,950	74
Kuhmoinen .....	41,160		88	86,602		65	—	45,441	77
Tuulos .....	10,949		91	6,927		86	+	4,022	05
Padasjoki .....	35,485		72	44,487		47	—	9,001	75
Orihvesi .....	6,051		53	9,021		47	—	2,969	94
Luopioinen .....	2,925		—	33,990		42	—	31,065	42
Sahalahti .....	616		50	907		64	—	291	14
Humppila .....	1,844		—	700		—	+	1,144	—
Someroniemi .....	2,632		—	2,993		95	—	361	95
Sääksmäki .....	11,921		57	6,076		25	+	5,845	32
Wanaja .....	602		71	974		72	—	372	01
Längelmäki .....	2,774		30	12,750		60	—	9,976	30
Kuhmalahti .....	1,550		02	694		—	+	856	02
Kuorevesi *) .....	9,391		25	562		11	+	8,829	14
Jokioinen .....	7,280		—	193		38	+	7,086	62
Messukylä .....	2,203		—	240		—	+	1,963	—
Ypäjä .....	1,212		—	250		—	+	962	—
Tyrväntö .....	425		—	25		—	+	400	—
Eräjärvi .....	3,201		—	1,215		—	+	1,986	—
Pirkkala .....	210		—	—		—	+	210	—
Maaseutu — Landsbygden	512,416		49	566,320		15	—	53,903	66
Hämeen l. — Tavastehus län	1,435,301		46	1,093,694		08	+	341,607	38

\*) Tietoja puuttuu. Uppgifter saknas.

Säästöpankin paikka. Sparbankens ort.	Säästöönpanantu. Insatt.			Säästöstä otettu. Uttaget.			Lisäys (+) tahi vähennys (-). Ökning (+) eller minskning (-).		
	<i>Smf.</i>	<i>Fmf.</i>	<i>74.</i>	<i>Smf.</i>	<i>Fmf.</i>	<i>74.</i>	<i>Smf.</i>	<i>Fmf.</i>	<i>74.</i>
<b>Viipurin lääni. Viborgs län.</b>									
<b>Kaupungit — Städerna.</b>									
Viipuri, »Viipurin Säästöpankki» — Viborg, »Viborgs Sparbank» .....	561,244	49		512,863	83		+	48,380	66
Hamina — Fredrikshamn .....	23,882	54		23,317	16		+	565	38
Lappeenranta — Willmanstrand ....	36,743	71		46,227	78		-	9,484	07
Sortavala .....	42,192	31		31,007	99		+	11,184	32
Kotka .....	5,524	—		6,147	22		-	623	22
Viipuri — Viborg, »Viipurin Suomal. Säästöpankki» .....	266,131	44		131,225	02		+	134,906	42
Käkisalmi .....	180	—		—	—		+	180	—
Kotka, »Kymminlaakson Työväen Säästöpankki» .....	14,408	16		2,122	32		+	12,285	84
Viipuri — Viborg, »Viipurin Työväen säästöpankki» .....	14,082	13		9,428	28		+	4,653	85
<b>Kaupungit — Städerna</b>	<b>964,388</b>	<b>78</b>		<b>762,339</b>	<b>60</b>		<b>+</b>	<b>202,049</b>	<b>18</b>
<b>Maaseutu — Landsbygden.</b>									
Virolahti — Vederlaks .....	52,247	15		56,794	23		-	4,547	08
Säkkijärvi .....	11,710	68		25,339	52		-	13,628	84
Parikkala .....	21,774	14		9,182	88		+	12,591	26
Jääski .....	9,235	30		7,233	08		+	2,002	22
Jaakkima — Jaakimvaara .....	4,032	40		587	55		+	3,444	85
Pyhäjärvi .....	12,943	97		10,973	02		+	1,970	95
Hiitola .....	4,877	55		3,816	38		+	1,061	17
Korpiselkä .....	3,851	—		7,034	31		-	3,183	31
Soanlahti .....	215	—		—	—		+	215	—
Luumäki .....	2,056	87		4,012	95		-	1,956	08
Antrea — St. André .....	16,711	45		6,167	72		+	10,543	73
Sakkola .....	2,505	52		1,010	39		+	1,495	13
Räisälä .....	7,465	10		5,284	88		+	2,180	22
Vehkalahti .....	42,626	56		26,457	82		+	16,168	74
Koivisto .....	5,418	32		11,534	28		-	6,115	96
Muola .....	15	—		234	02		-	219	02
Sippola .....	27,641	47		32,704	50		-	5,063	03
Rautu .....	2,177	50		1,042	50		+	1,135	—
Kirvu .....	881	—		2,210	96		-	1,329	96
Metsäpirtti .....	3,473	—		582	08		+	2,890	92
Kivennapa .....	6,090	—		80	—		+	6,010	—

Säästöpankin paikka. Sparbankens ort.	Säästöön pantu. Insatt.			Säästöstä otettu. Uttaget.			Lisäys (+) tahi vähennys (-). Ökning (+) eller minskning (-).		
	<i>Smf.</i>	<i>Fmf.</i>	<i>pt.</i>	<i>Smf.</i>	<i>Fmf.</i>	<i>pt.</i>	<i>Smf.</i>	<i>Fmf.</i>	<i>pt.</i>
Miehikkälä .....	31,730	—	—	19,608	79	—	+	12,121	21
Kouvola .....	11,883	55	—	3,105	37	—	+	8,778	18
Ruskeala .....	145	45	—	—	—	—	+	145	45
Johannes .....	1,541	—	—	700	—	—	+	841	—
Kurkijoki .....	10,834	56	—	4,159	72	—	+	6,674	84
Savitaipale .....	6,310	—	—	1,250	—	—	+	5,060	—
Kymi .....	1,300	—	—	—	—	—	+	1,300	—
Suomenniemi .....	2,534	31	—	681	81	—	+	1,852	50
Ruokolahti*) .....	—	—	—	—	—	—	—	—	—
<b>Maaseutu — Landsbygden</b>	<b>304,227</b>	<b>85</b>	<b>—</b>	<b>241,788</b>	<b>76</b>	<b>—</b>	<b>+</b>	<b>62,439</b>	<b>09</b>
Viipurin l. — Viborgs län	1,268,616	63	—	1,004,128	36	—	+	264,488	27
<b>Mikkelin lääni. S:t Michels län.</b>									
<b>Kaupungit — Städerna.</b>									
Mikkeli — S:t Michel .....	226,875	57	—	188,946	83	—	+	37,928	74
Savonlinna — Nyslott .....	32,477	—	—	29,400	96	—	+	3,076	04
Heinola .....	4,528	22	—	6,771	90	—	—	2,243	68
<b>Kaupungit — Städerna</b>	<b>263,880</b>	<b>79</b>	<b>—</b>	<b>225,119</b>	<b>69</b>	<b>—</b>	<b>+</b>	<b>38,761</b>	<b>10</b>
<b>Maaseutu — Landsbygden.</b>									
Kangasniemi .....	26,563	62	—	26,756	29	—	—	192	67
Joroinen .....	7,119	52	—	3,495	98	—	+	3,623	54
Rantasalmi .....	4,620	—	—	6,353	44	—	—	1,733	44
Pieksämäki .....	12,910	55	—	11,272	66	—	+	1,637	89
Hirvensalmi .....	7,633	24	—	15,504	80	—	—	7,871	56
Heinävesi .....	2,959	20	—	10,724	04	—	—	7,764	84
Mäntyharju .....	9,885	40	—	19,032	56	—	—	9,147	16
Sysmä .....	60,540	12	—	47,344	93	—	+	13,195	19
Kerimäki .....	10,942	50	—	18,042	03	—	—	7,099	53
Hartola — Gustaf Adolfs .....	61,267	99	—	57,554	58	—	+	3,713	41
Jousa .....	54,140	56	—	37,429	63	—	+	16,710	93
Leivonmäki .....	6,002	75	—	2,555	63	—	+	3,447	12
Ristiina — Kristina .....	3,640	—	—	2,346	69	—	+	1,293	31
Juva — Jockas .....	14,925	40	—	11,986	62	—	+	2,938	78
Lubanko .....	6,119	28	—	17,794	53	—	—	11,675	25
Heinolan pit. — sock. ....	3,852	—	—	19,751	39	—	—	15,899	39
Anttola .....	6,267	85	—	8,758	45	—	—	2,490	60
Puumala .....	5,999	—	—	7,904	09	—	—	1,905	09

\*) Tietoja puuttuu. Uppgifter saknas.

Säästöpankin paikka. Sparbankens ort.	Säästöön pantu.			Säästöä otettu. Uttaget.			Lisäys (+) tahi vähennys (-). Ökning (+) eller minskning (-).		
	Insatt.								
	<i>Smk.</i>	<i>Fmk.</i>	<i>pt.</i>	<i>Smk.</i>	<i>Fmk.</i>	<i>pt.</i>	<i>Smk.</i>	<i>Fmk.</i>	<i>pt.</i>
Virtasalmi .....	2,586	—		2,194	20		+	391	80
Sulkava .....	4,047	—		2,917	44		+	1,129	56
Haukivuori .....	130	—		477	13		—	347	13
Kangaslampi .....	14,433	85		4,739	10		+	9,694	75
Enonkoski .....	50	—		40	—		+	10	—
Savonranta .....	3,948	—		947	26		+	3,000	74
<b>Maaseutu — Landsbygden</b>	<b>330,583</b>	<b>83</b>		<b>335,923</b>	<b>47</b>		<b>—</b>	<b>5,339</b>	<b>64</b>
<b>Mikkelin l. — St. Michels län</b>	<b>594,464</b>	<b>62</b>		<b>561,043</b>	<b>16</b>		<b>+</b>	<b>33,421</b>	<b>46</b>
<b>Kuopion lääni.</b>									
<b>Kuopio län.</b>									
<b>Kaupungit — Städerna.</b>									
Joensuu .....	3,759	—		2,604	50		+	1,154	50
Kuopio .....	198,918	42		103,694	12		+	95,224	30
Iisalmi .....	54,560	20		30,339	03		+	24,221	17
<b>Kaupungit — Städerna</b>	<b>257,237</b>	<b>62</b>		<b>136,637</b>	<b>65</b>		<b>+</b>	<b>120,599</b>	<b>97</b>
<b>Maaseutu — Landsbygden.</b>									
Nurmes .....	9,862	04		5,001	62		+	4,860	42
Pielisjärvi .....	20,845	36		13,078	76		+	7,766	60
Tohmajärvi .....	85	—		696	51		—	611	51
Kiuruvesi .....	22,365	12		24,991	95		—	2,626	83
Leppävirta .....	53,470	—		27,038	71		+	26,431	29
Liperi — Libelitz .....	1,401	85		3,435	62		—	2,033	77
Nilsinä .....	20,662	62		6,828	59		+	13,834	03
Lapinlahti .....	12,198	42		3,622	44		+	8,575	98
Eno *) .....	—	—		—	—		—	—	—
Rautalampi .....	15,482	—		7,169	51		+	8,312	49
Kitee .....	13,614	56		12,293	47		+	1,321	09
Maaninka .....	2,527	—		358	17		+	2,168	83
Karttula .....	20,988	14		14,803	99		+	6,184	15
Hankasalmi .....	5,931	25		4,174	24		+	1,757	01
Kuusjärvi .....	1,448	48		779	18		+	669	30
Rääkkylä .....	1,645	27		3,362	10		—	1,716	83
Polvijärvi .....	1,412	45		2,188	88		—	776	43
Kontiolahti .....	7,022	05		4,752	99		+	2,269	06
Suonenjoki .....	6,228	—		9,719	99		—	3,491	99

\*) Tietoja puuttuu. Uppgifter saknas.

Säästöpankin paikka. Sparbankens ort.	Säästöönpanntu. Insatt.			Säästöstä otettu. Uttaget.			Lisäys (+) tahi vähennys (-). Ökning (+) eller minskning (-).		
	<i>Smf.</i>	<i>Fmf.</i>	<i>7u.</i>	<i>Smf.</i>	<i>Fmf.</i>	<i>7u.</i>	<i>Smf.</i>	<i>Fmf.</i>	<i>7u.</i>
Ilomantsi .....	7,050	—	—	4,099	32	—	+	2,950	68
Juuka .....	12,703	64	—	9,972	33	—	+	2,731	31
Kaavi .....	7,376	79	—	3,240	60	—	+	4,136	19
Pielavesi .....	16,928	53	—	7,080	42	—	+	9,848	11
Vesanto .....	2,666	—	—	5,157	67	—	—	2,491	67
Taipale .....	1,165	—	—	—	—	—	+	1,165	—
Keitele .....	346	93	—	—	—	—	+	346	93
<b>Maaseutu — Låndsbygden</b>	<b>265,426</b>	<b>50</b>	<b>—</b>	<b>173,847</b>	<b>06</b>	<b>—</b>	<b>+</b>	<b>91,579</b>	<b>44</b>
Kuopion l. — Kuopio län	522,664	12	—	310,484	71	—	+	212,179	41
<b>Vaasan lääni.</b> <b>Vasa län.</b>									
<b>Kaupungit — Städerna.</b>									
Jyväskylä .....	275,845	13	—	191,845	90	—	+	83,999	23
Nikolainkaupunki »Vaasan Säästö» — Nikolaistad »Vasa Sparbank» ...	408,326	98	—	250,150	98	—	+	158,176	—
Kristiinankaupunki — Kristinestad	22,027	04	—	28,812	77	—	—	6,785	73
Pietarsaari — Jakobstad .....	94,026	30	—	65,603	96	—	+	28,422	34
Uusikaarleby — Nykarleby .....	17,226	54	—	25,093	96	—	—	7,867	42
Kokkola — Gamlakarleby .....	19,830	—	—	14,483	96	—	+	5,346	04
Nikolainkaup. — Nikolaistad »Mus- tasaari Sparbank» *) .....	—	—	—	—	—	—	—	—	—
Nikolainkaup. — Nikolaistad »Vaasan Suom. Säästö» .....	149,599	60	—	48,942	12	—	+	100,657	48
<b>Kaupungit — Städerna</b>	<b>986,881</b>	<b>59</b>	<b>—</b>	<b>624,933</b>	<b>65</b>	<b>—</b>	<b>+</b>	<b>361,947</b>	<b>94</b>
<b>Maaseutu — Landsbygden.</b>									
Alavus .....	113,083	87	—	76,694	04	—	+	36,389	83
Vähäkylä — Lillkyro .....	29,973	25	—	11,546	04	—	+	18,427	21
Saarijärvi .....	86,837	25	—	65,355	96	—	+	21,481	29
Ilmajoki — Ilmola .....	85,728	98	—	60,044	83	—	+	25,684	15
Kokkolan pit. — Gamlakarleby sock.	14,642	—	—	6,573	92	—	+	8,068	08
Kauhava .....	48,363	72	—	40,161	02	—	+	8,202	70
Uurainen .....	1,495	26	—	3,304	89	—	—	1,809	63
Virrat .....	17,271	70	—	43,599	36	—	—	26,327	66
Konginkangas .....	235	—	—	11,057	63	—	—	10,822	63
Viitasaari .....	32,812	—	—	31,971	85	—	+	840	15
Teerijärvi *) .....	—	—	—	—	—	—	—	—	—
Pihtipudas .....	13,296	57	—	11,309	71	—	+	1,986	86
Karstula .....	40,035	16	—	49,911	24	—	—	9,876	08
Isokyrö — Storkyro .....	27,475	81	—	33,903	86	—	—	6,428	05

Tietoja puuttuu. Uppgifter saknas.

Säästöpankin paikka. Sparbankens ort.	Säästöönpanantu.			Säästöstä otettu. Uttaget.			Lisäys (+) tahi vähennys (—). Ökning (+) eller minskning (—).		
	Insätt.			Uttaget.					
	<i>Smk.</i>	<i>Fmk.</i>	<i>7d.</i>	<i>Smk.</i>	<i>Fmk.</i>	<i>7d.</i>	<i>Smk.</i>	<i>Fmk.</i>	<i>7d.</i>
Laukaa .....	11,011	—	—	9,041	57	—	+	1,969	43
Kivijärvi *) .....	—	—	—	—	—	—	—	—	—
Keuruu .....	2,795	—	—	7,112	93	—	—	4,317	93
Ylihärmä .....	16,100	27	—	21,027	88	—	—	4,927	61
Lapua — Lappo .....	64,253	05	—	67,870	55	—	—	3,617	50
Kuortane .....	34,950	60	—	41,375	12	—	—	6,424	52
Pirttikylä — Pörtom .....	22,250	69	—	23,366	76	—	—	1,116	07
Kauhajoki .....	32,472	80	—	23,340	85	+	+	9,131	95
Lappajärvi .....	16,040	31	—	25,176	66	—	—	9,136	35
Multia .....	775	50	—	4,937	46	—	—	4,161	96
Kortesjärvi .....	14,785	15	—	11,573	91	+	+	3,211	24
Kurikka .....	40,004	14	—	24,279	31	+	+	15,724	83
Evijärvi *) .....	—	—	—	—	—	—	—	—	—
Vintala .....	7,936	50	—	12,852	43	—	—	4,915	93
Soini .....	1,989	53	—	6,888	19	—	—	4,898	66
Ähtäri — Etseri .....	32,884	80	—	24,037	27	+	+	8,847	53
Alahärmä .....	32,187	39	—	38,334	14	—	—	6,146	75
Jyväskylän, pit. — sock. ....	16,148	59	—	19,40	51	—	—	3,255	92
Närpiö — Närpes .....	23,432	45	—	10,598	07	+	+	12,834	38
Karijoki — Bötom .....	25,974	02	—	9,024	80	+	+	16,949	22
Alaveteli — Nedervetil .....	6,347	—	—	5,274	38	+	+	1,072	62
Korsnäs .....	21,547	59	—	11,265	32	+	+	10,282	27
Siipyy — Sideby .....	1,702	—	—	2,106	60	—	—	404	60
Seinäjäki .....	19,746	12	—	9,424	04	+	+	10,322	08
Sulva — Solf .....	6,590	—	—	3,539	37	+	+	3,050	63
Peräseinäjäki .....	12,477	90	—	13,610	08	—	—	1,132	18
Maalahti — Malaks .....	32,618	50	—	13,719	89	+	+	18,898	61
Äänekoski .....	39,324	98	—	15,159	06	+	+	24,165	92
Jalasjärvi *) .....	—	—	—	—	—	—	—	—	—
Alajärvi .....	12,474	45	—	21,227	28	—	—	8,752	83
Isojoki — Storå .....	31,721	95	—	37,913	76	—	—	6,191	81
Veteli — Vetil .....	24,202	52	—	24,696	17	—	—	493	65
Sumiainen .....	1,181	—	—	881	58	+	+	299	42
Ylistaro .....	30,719	55	—	38,550	01	—	—	7,830	46
Nurmo .....	18,687	36	—	16,356	68	+	+	2,330	68
Öfvermark .....	19,322	60	—	8,313	80	+	+	11,008	80
Töysä .....	16,257	50	—	12,809	23	+	+	3,448	27
Kälviä .....	10,286	76	—	8,737	90	+	+	1,548	86

\*) Tietoja puuttuu. Uppgifter saknas.

Säästöpankin paikka. Sparbankens ort.	Säästöönpanantu.			Säästöstä otettu. Uttaget.			Lisäys (+) tahi vähennys (-). Ökning (+) eller minskning (-).		
	Insatt.		7 <i>u</i> .	Uttaget.		7 <i>u</i> .	Ökning (+) eller minskning (-).		7 <i>u</i> .
	<i>Smc.</i>	<i>Fmç.</i>		<i>Smc.</i>	<i>Fmç.</i>		<i>Smc.</i>	<i>Fmç.</i>	
Jurva .....	43,738	30	18,511	31	+	25,226	99		
Toholampi .....	16,422	—	1,453	01	+	14,968	99		
Laihia .....	38,631	69	11,457	14	+	27,174	55		
Kannus .....	15,144	92	8,966	15	+	6,178	77		
Kaustinen .....	8,747	—	2,379	38	+	6,367	62		
Lehtimäki .....	3,210	99	1,292	41	+	1,918	58		
Teuva .....	32,463	66	24,461	06	+	8,002	60		
Halsua .....	8,590	—	116	71	+	8,473	29		
Petäjavesi .....	6,604	51	1,257	76	+	5,346	75		
Perho .....	11,819	—	—	—	+	11,819	—		
<b>Maaseutu — Landsbygden</b>	<b>1,397,822</b>	<b>21</b>	<b>1,139,156</b>	<b>84</b>	<b>+</b>	<b>258,665</b>	<b>87</b>		
Vaasan l. — Vasa län	2,384,703	80	1,764,090	49	+	620,613	31		
<b>Oulun lääni.</b>									
<b>Uleåborgs län.</b>									
<b>Kaupungit — Städerna.</b>									
•Oulu, kaup., Uleåborg stads• .....	316,731	36	239,736	20	+	76,995	16		
Raahe — Brahestad .....	42,358	06	22,241	15	+	20,116	91		
Kajaani .....	76,623	68	22,260	46	+	54,363	22		
Oulu, Uleåborg •Sampo• .....	235,164	15	140,282	79	+	94,881	36		
Tornio — Torneå .....	13,873	75	9,651	11	+	4,222	64		
Kemi .....	5,755	60	1,115	73	+	4,639	87		
<b>Kaupungit — Städerna</b>	<b>690,506</b>	<b>60</b>	<b>435,287</b>	<b>44</b>	<b>+</b>	<b>255,219</b>	<b>16</b>		
<b>Maaseutu — Landsbygden.</b>									
Liminka .....	17,073	40	10,304	09	+	6,769	31		
Rantsila .....	5,906	90	8,174	62	—	2,267	72		
Ylitornio — Öfvertorneå .....	18,649	—	1,662	90	+	16,986	10		
Pyhäjärvi .....	2,210	—	1,572	35	+	637	65		
Kemi .....	2,215	48	1,700	—	+	515	48		
Rovaniemi .....	48,030	48	49,155	84	—	1,125	36		
Haukipudas .....	16,559	40	10,671	46	+	5,887	94		
Nivala .....	8,002	49	8,244	48	—	241	99		
Kalajoki .....	67,202	61	71,047	19	—	3,844	58		
Muhos .....	2,260	—	2,149	76	+	110	24		
Tyrnävä .....	7,500	—	2,526	86	+	4,973	14		
Ii — Ijo .....	14,680	22	12,919	35	+	1,760	87		
Paavola .....	14,181	—	13,364	90	+	816	10		
Haapajärvi .....	6,086	80	8,037	69	—	1,950	89		

Säästöpankin paikka. Sparbankens ort.	Säästöön pantu. Insatt.			Säästöstä otettu. Uttaget.			Lisäys (+) tahi vähennys (-). Ökning (+) eller minskning (-).		
	<i>Smc.</i>	<i>Fmç.</i>	<i>pt.</i>	<i>Smc.</i>	<i>Fmç.</i>	<i>pt.</i>	<i>Smc.</i>	<i>Fmç.</i>	<i>pt.</i>
	Haapavesi .....	10,683	30	8,588	34	+	2,094	96	
Sotkamo .....	10,933	80	10,402	42	+	531	38		
Tervola *) .....	—	—	—	—	—	—	—		
Ylikiiminki — Öfverkiminge .....	2,494	41	5,020	11	—	2,525	70		
Kestilä .....	7,987	16	4,059	83	+	3,927	33		
Kuusamo .....	11,649	82	5,525	86	+	6,123	96		
Kittilä *) .....	—	—	—	—	—	—	—		
Ylivieska .....	11,058	25	11,324	07	—	265	82		
Pulkkila .....	5,278	95	1,997	23	+	3,281	72		
Vihanti .....	7,732	50	3,138	79	+	4,593	71		
Pudasjärvi .....	6,401	90	8,400	27	—	1,998	37		
Oulainen .....	30,198	84	41,129	09	—	10,930	25		
Alatornio — Nedertorneå .....	8,978	67	12,067	95	—	3,089	28		
Kiiminki — Kiminge .....	3,094	25	1,415	33	+	1,678	92		
Säräisniemi .....	3,752	—	2,250	48	+	1,501	52		
Lumijoki .....	8,229	25	6,288	68	+	1,940	57		
Utajärvi .....	1,628	61	2,109	27	—	480	66		
Siikajoki .....	1,471	—	974	52	+	496	48		
Turtola .....	2,885	40	1,165	93	+	1,719	47		
Sievi .....	5,713	25	4,458	53	+	1,254	72		
Sodankylä .....	6,913	78	6,726	20	+	187	58		
Puolanka .....	6,476	05	3,031	60	+	3,444	45		
Kuolajärvi .....	4,359	09	5,018	16	—	659	07		
Kemijärvi .....	210,092	—	16,531	41	+	193 560	59		
Kärsämäki .....	3,025	—	2,329	10	+	695	90		
Alavieska .....	7,245	—	13,133	93	—	5,888	93		
Ristijärvi .....	9,425	20	3,064	38	+	6,360	82		
Rautio .....	18,103	25	11,337	34	+	6,765	91		
Hyrnsalmi .....	2,455	—	719	17	+	1,735	83		
Taivalkoski .....	3,130	—	135	—	+	2,995	—		
Pyhäjoki .....	9,445	78	5,739	67	+	3,706	11		
Kuhmoniemi .....	8,802	—	4,368	62	+	4,433	38		
Kolari .....	1,075	71	—	—	+	1,075	71		
Reisjärvi .....	3,521	—	1,548	30	+	1,972	70		
Oulunsalo .....	1,485	32	339	24	+	1,146	08		
Temmes .....	2,690	35	59	26	+	2,631	09		
Maaseutu — Landsbygden	668,973	67	405,929	57	+	263,044	10		
Oulun l. — Uleåborgs län	1,359,480	27	841,217	01	+	518,263	26		

\*) Tietoja puuttuu. Uppgifter saknas.



SUOMENMAAN VIRALLINEN TILASTO.

VII.

D.

# PANKKI-TILASTO.

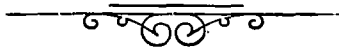
---

SUOMEN PANKKI, YKSITYISPANKIT, HYPOTEEKKILAITOKSET,  
POSTISÄÄSTÖPANKKI JA SÄÄSTÖPANKIT.

LOKAKUU 1911.

---

JULKAISSUT KEISARILLISEN SUOMEN SENAATIN VALTIOVARAIN-  
TOIMITUSKUNTA.



HELSINGISSÄ, 1911.

KEISARILLISEN SENAATIN KIRJAPAINOSSA.

Taulu 1 a) Suomen Pankin

1	2		3	
<b>Varoja.</b>				
<i>Setelinannon vakuutena olevaa arvoainetta:</i>				
<b>Metallikassa:</b>				
rahaksi lyötyä kultaa: Suomen .....	15,775,740	—		
» » » Venäjän ja ulkomaan .....	5,690,148	66		
rahaksi lyömätöntä kultaa .....	11,222,361	48		
kultaa rahapajassa .....	2,325,684	69	<sup>1)</sup> 35,013,934	83
Suomen hopearahaa .....	2,374,505	75		
Pankkiseteleitä ja korkolippuja ulkomaan rahassa .....	848,321	69		
Obligatsioneja ulkomaan rahassa .....	24,981,323	22		
Konttokuranteja ulkomaalla .....	120,936,860	38		
Salkussa olevia vekseleitä ulkomaan rahassa .....	7,319,655	94	<sup>2)</sup> 156,460,666	98
(Yhteensä Smk 191,474,601: 81).				
<i>Muita varoja:</i>				
Salkussa olevia vekseleitä Suomen rahassa .....	52,472,790	28		
Hypoteekkilainoja .....	21,294,624	03		
Alkuperäisiä lainoja .....	—	—		
Kassakreditteivejä .....	2,635,382	46	<sup>3)</sup> 76,402,796	77
Rahaksi lyömätöntä hopeaa .....	19,582	42		
Hopeaa rahapajassa .....	—	—		
Kuparirahaa .....	71,088	42		
Obligatsioneja Suomen rahassa .....	703,943	21		
Vekseleitä ulkomaan rahassa, protestattuja .....	—	—		
» Suomen rahassa, protestattuja .....	35,581	81		
Pankkikiinteistöjä .....	2,498,464	83		
Irtaimistoa .....	100	—		
Erinäisiä tilejä .....	7,392	40	<sup>4)</sup> 3,336,153	09
<b>Varoja kaikkiaan Smk</b>			<b>271,213,551</b>	<b>07</b>

	Syyskuun 15 p:nä 1911.	Lokakuun 15 p:nä 1910.
<sup>1)</sup> Vastaava luku oli .....	33,888,395: 51	21,722,618: 78
<sup>2)</sup> » » » .....	157,578,572: 71	112,171,859: 11
<sup>3)</sup> » » » .....	75,628,910: 58	78,285,971: 49
<sup>4)</sup> » » » .....	3,564,303: 05	3,352,389: 51

## tila 14 p. lokakuuta 1911.

4	5	6	
<b>Velkoja.</b>			
<i>Omia rahastoja ja voittovaroja:</i>			
Kantarahasto .....	25,000,000	—	
Vararahasto .....	59,069,419	07	
Käyttämättömiä voittovaroja.....	5,727,784	90	<sup>1)</sup> 89,797,208 97
<i>Vaadittaessa maksettavia sitoumuksia:</i>			
Liikkeessä olevia seteleitä.....	151,799,334	—	
» » postilähetysvekseleitä .....	215,479	60	
» » maksunosotuksia Pietarin konttoriin	43,151	95	
Varoja pano- ja otto-tilillä:			
valtiovaraston .....	20,029,945	98	
muiden .....	7,642,009	99	
Konttokurantteja ulkomaalla.....	1,079,795	56	
Valtiolainain vuotuismaksuja varten saatua.....	1,258	72	
Erinäisiä tilejä.....	449,114	68	
Perittäviksi jätetyistä vekseleistä saatua .....	156,262	22	<sup>2)</sup> 181,416,347 70
<i>Setelinanto-oikeus:</i>			
Setelinannon vakuutena			
olevaa arvoainetta....	191,474,601: 81		
Sen lisäksi on Pankki			
oikeutettu antamaan			
seteleitä.....	40,000,000: —		231,474,601: 81
Poistetaan vaadittaessa			
maksettavat sitoumuk-			
set .....	181,416,347: 70		
ja myönnettyistä kas-			
sakreditiiveistä nosta-			
matta oleva määrä....	2,971,517: 54		184,387,865: 24
Käyttämättä oleva sete-			
linanto-oikeus.....	Smk <sup>3)</sup> 47,086,736: 57		
<b>Velkoja kaikkiaan Smk</b>			<b>271,213,551 67</b>

Syyskuun 15 p:nä  
1911.

Lokakuun 15 p:nä  
1910.

<sup>1)</sup> Vastaava luku oli .....	89,119,269: 56
<sup>2)</sup> » » » .....	181,540,912: 29
<sup>3)</sup> » » » .....	47,126,186: 36

61,231,360: 12
134,301,478: 77
37,492,281: 40

## Taulu 1 b) Suomen Pankin

1	2	3	
<b>Varoja.</b>			
<i>Setelinannon vakuutena olevaa arvoainetta:</i>			
Metallikassa:			
rahaksi lyötyä kultaa: Suomen.....	15,694,200	—	
» » » Venäjän ja ulkomaan .....	5,791,076	21	
rahaksi lyömätöntä kultaa .....	11,222,361	48	
kultaa rahapajassa.....	2,343,197	29	1) 35,050,834 98
Suomen hopearahaa .....	2,425,435	—	
Pankkiseteleitä ja korkolippuja ulkomaan rahassa .....	859,371	04	
Obligatsioneja ulkomaan rahassa.....	24,981,323	22	
Konttokurantteja ulkomaalla.....	122,196,655	17	
Salkussa olevia vekseleitä ulkomaan rahassa .....	7,907,766	35	2) 158,370,550 78
(Yhteensä Smk 193,421,385: 76).			
<i>Muita varoja:</i>			
Salkussa olevia vekseleitä Suomen rahassa.....	55,146,914	67	
Hypoteekkilainoja .....	27,418,742	23	
Alkuperäisiä lainoja .....	—	—	
Kassakreditiiveja .....	3,145,919	19	3) 85,711,576 09
Rahaksi lyömätöntä hopeaa .....	19,529	82	
Hopeaa rahapajassa .....	—	—	
Kuparirahaa .....	96,248	91	
Obligatsioneja Suomen rahassa.....	676,193	21	
Vekseleitä ulkomaan rahassa, protestattuja.....	—	—	
» Suomen rahassa, protestattuja.....	34,170	28	
Pankkikiinteistöjä .....	2,498,464	83	
Irtaimistoa .....	100	—	
Erinäisiä tilejä .....	119,182	19	4) 3,443,889 24
<b>Varoja kaikkiaan Smk</b>			<b>282,576,851 09</b>

	Syyskuun 30 p:nä 1911.	Lokakuun 31 p:nä 1910.
1) Vastaava luku oli .....	34,928,103: 79	21,804,350: 52
2) » » » .....	155,869,148: 09	115,756,750: 23
3) » » » .....	75,972,979: 45	83,294,607: 04
4) » » » .....	3,510,251: 29	4,234,564: 78

## tila 31 p. lokakuuta 1911.

4	5	6	
<b>Velkoja.</b>			
<i>Omia rahastoja ja voittovaroja:</i>			
Kantarahasto .....	25,000,000	—	
Vararahasto .....	59,069,419	07	
Käyttämättömiä voittovaroja.....	6,284,450	02	1) 90,353,869 09
<i>Vaadittaessa maksettavia sitoumuksia:</i>			
Liikkeessä olevia seteleitä.....	157,682,724	—	
» » postilähetysvekseleitä .....	593,291	29	
» » maksunosotuksia Pietarin konttoriin	20,168	23	
Varoja pano- ja otto-tilillä:			
valtiovaraston .....	23,507,911	68	
muiden .....	9,472,232	14	
Konttokurantteja ulkomaalla.....	750,568	16	
Valtiolainain vuotuismaksuja varten saatua.....	1,258	72	
Erinäisiä tilejä.....	31,467	67	
Perittäviksi jätetyistä vekseleistä saatua.....	163,365	11	2) 192,222,982 —
<i>Setelinanto-oikeus:</i>			
Setelinannon vakuutena			
olevaa arvoainetta....	193,421,385:	76	
Sen lisäksi on Pankki			
oikeutettu antamaan			
seteleitä.....	40,000,000: —		233,421,385: 76
Poistetaan vaadittaessa			
maksettavat sitoumuk-			
set .....	192,222,982: —		
ja myönnettyistä kas-			
sakreditiiveistä nosta-			
matta oleva määrä....	2,438,580: 81		194,661,562: 81
Käyttämättä oleva sete-			
linanto-oikeus.....	Smk 3) 38,759,822: 95		
<b>Velkoja kaikkiaan Smk</b>			<b>282,576,851 00</b>

Syyskuun 30 p:nä  
1911.

Lokakuun 31 p:nä  
1910.

1) Vastaava luku oli .....

2) » » » .....

3) » » » .....

89,518,870: 42

180,761,612: 20

47,598,849: 95

81,647,468: 31

143,442,804: 26

32,590,632: 96

**Taulu 2. Yksityispankkien  
Debet-**

1 Pankin nimi.		2		3		4		5	
		K a s -							
		Suomen rahaa.				Venäjän rahaa.			
		Kultarahaa.		Muuta metalli- rahaa ja sete- leitä.		Kultarahaa.		Muuta metalli- rahaa ja sete- leitä.	
1	Suomen Yhdyspankki .....	60,100	—	3,316,381	16	30,553	72	76,189	94
2	Kansallis-Osake-Pankki .....	57,270	—	2,807,087	14	36,506	52	266,499	87
3	Pohjoismaiden Osakepankki kauppaa ja teollisuutta varten .....	64,980	—	2,273,705	56	17,706	67	152,937	11
4	Waasan Osakepankki .....	12,920	—	1,233,868	30	6,693	33	20,660	29
5	Privatbanken i Helsingfors, Aktie- bolag .....	17,100	—	420,045	65	—	—	—	—
6	Turun Osakepankki .....	8,430	—	267,487	34	397	50	3,348	59
7	Tampereen Osake-Pankki .....	5,500	—	246,558	85	—	—	3,834	82
8	Suomen Kauppapankki, Osakeyhtiö..	5,570	—	484,320	76	4,853	33	21,289	61
9	Uudenmaan Osakepankki .....	2,530	—	161,205	62	1,386	67	2,744	—
10	Nykarleby Aktiebank .....	30	—	48,574	30	—	—	19	31
11	Landtmannabanken, Aktiebolag ....	2,010	—	164,701	31	133	33	4,283	50
12	Säästöpankkien Keskus-Osake-Pankki	160	—	1,603	04	—	—	—	—
13	Yhteensä Smk	236,600	—	11,424,989	03	98,231	07	551,806	54
14	Syyskuu 1911 .....	205,920	—	11,253,514	74	112,744	74	527,716	51
15	Lokakuu 1910 .....	226,680	—	10,239,269	42	72,211	39	247,450	86

## tila lokakuun lopussa 1911.

## puoli.

6		7		8		9		10		11		12	
Kultarahaa.		Muuta metalli- rahaa ja sete- leitä.		Pano- ja otto- tilillä Suomen Pankissa, juoksevalla tilillä muissa pankeissa.		Suomen Pan- kin.		Yksityispank- kien.		Sekalaista.		Yhteensä.	
29,982	58	160,852	98	74,811	68	—	—	140,801	43	500	06	3,890,173	55
19,370	36	113,485	07	598,703	72	1,078	80	89,688	14	25,262	45	4,014,901	57
14,673	41	128,231	64	241,026	72	498	93	85,896	59	1,141	30	2,980,797	93
19,368	37	152,973	82	208,895	85	—	—	64,071	62	110	55	1,719,062	13
874	90	40,224	17	2,443	—	—	—	25,158	54	—	—	505,846	26
5,983	11	36,762	62	—	—	—	—	121,377	64	595	—	444,381	80
453	96	3,279	40	—	—	—	—	353	60	—	—	259,980	63
824	22	29,255	17	10,000	—	—	—	34,227	99	—	—	590,341	08
528	90	3,385	72	54	22	—	—	—	—	1,053	86	172,888	49
206	—	3,598	—	—	—	—	—	5,335	32	400	—	58,162	93
880	59	4,296	41	6,658	83	—	—	1,000	—	—	—	183,963	97
—	—	—	—	—	—	—	—	—	—	—	—	1,763	04
<b>93,146</b>	<b>40</b>	<b>676,345</b>	<b>—</b>	<b>1,142,594</b>	<b>02</b>	<b>1,577</b>	<b>73</b>	<b>567,910</b>	<b>87</b>	<b>29,062</b>	<b>72</b>	<b>14,822,263</b>	<b>38</b>
93,364	82	619,024	41	2,685,239	43	100,528	58	748,514	97	22,915	68	16,369,483	88
54,432	83	599,664	84	540,209	75	7,466	33	530,068	62	9,746	48	12,527,200	52

**Taulu 2. (Jatk.). Yksityispankkien**  
**Debet-**

	Pankin nimi.	13		14		15		16	
		Ulkomaisia kirjeenvaihtajia.		Ulkomaisia vekseleitä.		Kotimaisia vekseleitä.		Lainoja.	
1	Suomen Yhdyspankki .....	10,877,067	12	6,174,114	15	73,857,785	27	65,484,340	59
2	Kansallis-Osake-Pankki .....	8,301,291	33	5,769,966	03	73,382,000	19	30,258,994	49
3	Pohjoismaiden Osakepankki kauppaa ja teollisuutta varten .....	7,022,932	05	7,212,056	38	53,797,675	29	35,356,792	57
4	Waasan Osakepankki .....	2,146,948	60	2,707,608	88	23,672,054	32	17,121,793	34
5	Privatbanken i Helsingfors, Aktiebolag .....	529,848	78	1,166,539	20	11,989,238	53	27,600,400	31
6	Turun Osakepankki .....	1,410,679	58	149,708	34	7,782,799	53	4,895,269	60
7	Tampereen Osake-Pankki .....	168,772	98	94,081	51	6,002,774	11	4,615,074	94
8	Suomen Kauppapankki, Osakeyhtiö..	1,331,661	93	—	—	5,038,468	03	4,153,650	—
9	Uudenmaan Osakepankki .....	349,708	31	47,853	58	4,614,571	98	3,285,076	88
10	Nykarleby Aktiebank .....	—	—	2,314	36	2,690,699	97	1,016,950	—
11	Landtmannabanken, Aktiebolag ....	69,104	82	22,439	25	1,334,195	67	2,611,597	99
12	Säästöpankkien Keskus-Osake-Pankki	—	—	—	—	—	—	2,118,200	—
13	<b>Yhteensä Smk</b>	<b>32,208,015</b>	<b>50</b>	<b>23,346,681</b>	<b>68</b>	<b>264,162,262</b>	<b>89</b>	<b>108,518,140</b>	<b>71</b>
14	Syyskuu 1911 .....	38,158,306	70	21,340,470	23	260,169,106	51	197,839,818	70
15	Lokakuu 1910 .....	17,718,627	63	24,362,628	48	256,014,918	70	170,989,412	37



tila lokakuun lopussa 1911.  
puoli.

17		18		19		20		21		22		
Kassakreditiiveja.		Kotimaisia kirjeenvaihtajia.		Obligatsioneja.				Osakkeita.		Muiden pankkien talletustodistuksia.		
				Ulkomaan rahassa.		Suomen rahassa.						
28,926,189	15	32,361,363	29	4,703,747	76	2,761,595	50	1,017,362	80	—	—	1
42,632,061	28	12,857,483	67	1,756,492	43	1,148,623	83	2,203,748	92	153,123	60	2
20,737,008	32	31,489,844	53	4,929,305	47	2,944,259	45	243,470	84	339,825	07	3
6,764,794	11	4,381,176	29	780,490	02	802,315	—	87,454	—	80,000	—	4
7,222,902	06	5,499,302	61	193,948	15	3,593,420	—	699,138	—	—	—	5
4,643,261	32	5,027,825	96	—	—	999,142	—	37,050	—	29,506	04	6
4,446,884	98	530,855	91	1,367,892	48	140,107	50	36,626	—	189,506	99	7
7,203,951	10	2,345,220	96	233,673	69	—	—	126,000	—	136,480	55	8
3,026,067	53	—	—	610,083	—	218,285	—	2,000	—	240,405	90	9
780,003	72	22,400	06	—	—	44,250	—	284,425	—	25,695	50	10
1,066,942	06	327,462	19	—	—	101,250	—	—	—	—	—	11
—	—	564,132	94	53,280	—	—	—	—	—	50,000	—	12
<b>127,450,065</b>	<b>63</b>	<b>95,407,068</b>	<b>41</b>	<b>14,633,013</b>	<b>—</b>	<b>12,753,248</b>	<b>28</b>	<b>4,737,275</b>	<b>56</b>	<b>1,244,543</b>	<b>65</b>	<b>13</b>
128,498,738	45	89,661,574	45	14,488,718	63	11,069,019	95	4,737,275	56	1,426,839	15	14
123,069,669	62	87,527,790	33	15,434,328	60	10,648,405	75	4,880,652	82	576,899	15	15

**Taulu 2. (Jatk.). Yksityispankkien Debet-**

	Pankin nimi.	23		24		25		26	
		Palkkauksia.		Muita kulun- keja.		Korkoja.		Kiinte-	
								Pankkitarkoi- tukseen.	
1	Suomen Yhdyspankki .....	685,685	61	363,361	26	6,903,016	—	3,182,983	53
2	Kansallis-Osake-Pankki .....	673,888	30	316,173	28	4,230,056	20	5,151,923	18
3	Pohjoismaiden Osakepankki kauppaa ja teollisuutta varten .....	765,428	35	283,347	71	4,419,680	51	3,775,000	—
4	Waasan Osakepankki .....	321,495	55	118,521	97	1,219,163	31	2,054,000	—
5	Privatbanken i Helsingfors, Aktie- bolag .....	84,452	33	79,498	91	1,469,003	06	1,000,000	—
6	Turun Osakepankki .....	87,597	99	60,514	24	918,783	33	959,663	86
7	Tampereen Osake-Pankki .....	95,723	85	23,447	07	631,587	16	806,139	39
8	Suomen Kauppapankki, Osakeyhtiö..	149,333	85	52,863	56	554,797	60	—	—
9	Nylands Aktiebank .....	82,936	28	30,899	92	393,795	41	400,000	—
10	Nykarleby Aktiebank .....	20,079	20	15,681	50	166,611	45	50,000	—
11	Landtmannabanken, Aktiebolag ....	36,443	46	16,446	55	62,885	38	—	—
12	Säästöpankkien Keskus-Osake-Pankki	8,540	—	7,732	92	39,454	19	—	—
13	<b>Yhteensä Smk</b>	<b>3,011,604</b>	<b>77</b>	<b>1,368,488</b>	<b>89</b>	<b>21,008,833</b>	<b>60</b>	<b>17,379,709</b>	<b>96</b>
14	Syyskuu 1911 .....	2,713,163	—	1,261,204	87	20,333,646	59	17,218,372	21
15	Lokakuu 1910 .....	2,883,472	47	1,340,964	34	20,076,101	13	16,296,068	81

tila lokakuun lopussa 1911.  
puoli.

27		28		29		30		31		32	
mistöjä.		Irtaimistoa.		Erinäisiä tilejä.		Hypoteekki- osaato.		Koko debetpuoli.		Kassakreditivien myönnetty määrä.	
Muuta.											
124,335	82	22,245	48	1,026	66	2,793,494	36	244,129,887	90	35,370,600	— 1
—	—	64,978	29	1,071,114	16	—	—	193,986,820	75	53,908,079	08 2
546,000	—	50,000	—	312,669	21	2,923,403	74	180,129,497	42	25,956,120	— 3
22,000	—	21,880	—	7,929	22	—	—	64,028,686	74	8,549,400	— 4
—	—	10,000	—	49,983	35	—	—	61,698,521	55	8,958,500	— 5
111,981	43	55,022	70	655,569	98	—	—	28,268,757	70	5,717,335	— 6
—	—	22,696	13	181,685	97	—	—	19,613,837	60	5,274,900	— 7
—	—	12,678	85	84,746	74	—	—	22,013,867	94	9,361,200	— 8
—	—	5,000	—	28,202	07	—	—	13,507,774	35	3,516,945	— 9
—	—	6,000	—	—	—	—	—	5,183,273	69	842,300	— 10
—	—	29,544	86	33,282	92	—	—	5,895,559	12	1,478,400	— 11
—	—	8,994	88	2,143	70	—	—	2,854,241	67	—	— 12
<b>804,317</b>	<b>25</b>	<b>309,041</b>	<b>19</b>	<b>2,428,353</b>	<b>98</b>	<b>5,710,898</b>	<b>10</b>	<b>841,310,726</b>	<b>43</b>	<b>158,033,770</b>	<b>08 13</b>
815,217	30	295,854	71	3,060,973	97	5,573,426	13	835,031,210	99	160,199,214	08 14
617,211	44	339,142	77	2,526,152	79	1,791,478	54	769,620,626	31	152,242,158	54 15

**Taulu 2. (Jatk.). Yksityispankkien  
Kredit-**

1		2		3		4	
Pankin nimi.		Osake-pääoma.		Vararahastot.		Eläkerahasto.	
1	Suomen Yhdyspankki .....	27,000,000	—	10,600,000	—	799,897	33
2	Kansallis-Osake-Pankki .....	10,000,000	—	11,450,000	—	493,762	53
3	Pohjoismaiden Osakepankki kauppaa ja teollisuutta varten .....	15,000,000	—	11,250,000	—	1,159,865	73
4	Waasan Osakepankki .....	5,000,000	—	4,600,000	—	223,034	81
5	Privatbanken i Helsingfors, Aktie- bolag .....	6,000,000	—	4,200,000	—	95,000	—
6	Turun Osakepankki .....	4,000,000	—	1,500,000	—	—	—
7	Tampereen Osake-Pankki .....	3,000,000	—	500,000	—	—	—
8	Suomen Kauppapankki, Osakeyhtiö..	4,000,000	—	315,671	95	—	—
9	Uudenmaan Osakepankki .....	2,288,260	—	800,000	—	85,000	—
10	Nykarleby Aktiebank .....	321,935	—	120,000	—	—	—
11	Landtmannabanken, Aktiebolag ....	1,000,000	—	589	74	—	—
12	Säästöpankkien Keskus-Osake-Pankki	500,000	—	7,123	48	—	—
13	<b>Yhteensä Smk</b>	<b>78,110,195</b>	<b>—</b>	<b>45,343,385</b>	<b>17</b>	<b>2,856,560</b>	<b>40</b>
14	Syyskuu 1911 .....	77,971,070	—	45,343,385	17	2,856,560	40
15	Lokakuu 1910 .....	75,735,250	—	42,815,895	42	2,650,120	65

## tila lokakuun lopussa 1911.

## puoli.

5		6		7		8		9		
Käyttämättömiä voittovaroja.		Talletustili.		Säästökassatili.		Juokseva tili.		Postilähetysvek- seleitä.		
683,975	82	166,664,768	69	—	—	10,430,438	76	947,370	85	1
536,622	62	136,472,013	15	13,417,849	22	8,757,141	88	1,241,624	87	2
297,506	68	114,803,143	40	—	—	8,719,877	62	1,339,425	61	3
—	—	47,428,323	35	—	—	3,073,027	89	367,653	48	4
620,779	23	21,509,422	15	15,525,394	85	3,693,386	04	116,064	12	5
189,712	71	14,219,062	78	1,363,231	69	1,762,917	38	123,632	67	6
102,968	28	11,237,857	13	973,696	03	879,505	60	169,871	11	7
28,302	27	12,952,069	80	973,843	54	1,549,241	24	231,925	38	8
24,994	71	7,081,727	25	1,398,742	39	412,808	39	60,044	58	9
9,179	03	4,010,855	91	396,316	30	57,498	49	9,235	67	10
1,307	66	3,569,330	20	634,195	46	365,642	62	47,530	45	11
1,458	86	1,887,144	97	—	—	99	79	—	—	12
<b>2,406,807</b>	<b>87</b>	<b>541,835,718</b>	<b>78</b>	<b>34,683,269</b>	<b>48</b>	<b>39,701,585</b>	<b>70</b>	<b>4,654,378</b>	<b>79</b>	<b>13</b>
2,501,096	25	543,697,792	31	35,073,906	55	41,659,308	67	4,671,178	41	14
2,676,078	56	501,155,657	08	31,038,183	58	35,999,997	23	4,826,340	95	15

**Taulu 2. (Jatk.). Yksityispankkien  
Kredit-**

Pankin nimi.	10		11		12	
	Kirjeenvaihtajia.				Rediskontattuja vekseleitä.	
	Ulkomaisia.		Kotimaisia.			
1 Suomen Yhdyspankki .....	6,457,550	18	2,355,323	60	—	—
2 Kansallis-Osake-Pankki .....	1,312,655	52	376,531	—	—	—
3 Pohjoismaiden Osakepankki kauppaa ja teollisuutta varten .....	4,886,650	11	10,795,224	27	250,000	—
4 Waasan Osakepankki .....	130,051	53	140,103	60	—	—
5 Privatbanken i Helsingfors, Aktiebolag ..	147,416	48	5,774,219	—	472,654	19
6 Turun Osakepankki .....	438,040	26	2,396,068	96	298,865	42
7 Tampereen Osake-Pankki .....	149,871	73	1,119,099	49	180,249	04
8 Suomen Kauppapankki, Osakeyhtiö .....	682,029	41	179,617	77	—	—
9 Nylands Aktiebank .....	—	—	550,000	—	—	—
10 Nykarleby Aktiebank .....	—	—	—	—	—	—
11 Landtmannabanken, Aktiebolag .....	—	—	5,142	80	89,840	—
12 Säästöpankkien Keskus-Osake-Pankki ....	—	—	3,843	86	—	—
13 Yhteensä Smk	14,154,265	22	23,695,174	35	1,291,608	65
14 Syyskuu 1911 .....	14,401,193	20	23,425,945	51	1,297,315	83
15 Lokakuu 1910 .....	13,880,931	24	6,008,238	03	6,266,682	46

<sup>1)</sup> Tähän sisältyvät myös pankin ulkona olevat omat setelit Smk 30,030: —.

tila lokakuun lopussa 1911.  
puoli.

13		14		15		16		17		18		19		
Lainoja.				Nostamattomia osinkoja.		Korkoja ja provisioineja.		Erinäisiä tilejä.		Perittäviksi jätetyistä vekseleistä saatua.		Koko kredit-puoli.		
Pankkikiinteistöjä vastaan.		Muuta.												
--	--	4,665,000	--	8,003	--	13,032,263	84	<sup>1)</sup> 177,303	78	307,992	05	244,129,887	90	1
--	--	--	--	8,046	--	8,888,848	17	436,715	08	595,010	71	193,986,820	75	2
--	--	1,225,000	--	22,524	50	8,796,833	92	1,028,408	06	605,037	52	180,129,497	42	3
--	--	154,000	--	200	--	2,605,457	14	160,871	54	145,963	40	64,028,686	74	4
268,353	48	200,000	--	323	--	3,043,200	88	32,184	13	124	--	61,698,521	55	5
--	--	450,000	--	764	--	1,506,996	13	--	--	19,465	70	28,268,757	70	6
67,366	64	--	--	2,519	--	1,016,300	67	210,279	--	4,253	88	19,613,837	60	7
--	--	--	--	8,856	--	1,061,034	73	1,107	87	30,167	98	22,013,867	94	8
--	--	--	--	276	--	795,497	63	3,171	62	7,251	78	13,507,774	35	9
--	--	30,000	--	986	--	227,267	29	--	--	--	--	5,183,273	69	10
--	--	--	--	--	--	181,537	01	70	27	372	91	5,895,559	12	11
--	--	386,000	--	1,500	--	67,070	71	--	--	--	--	2,854,241	67	12
<b>335,720</b>	<b>12</b>	<b>7,110,000</b>	--	<b>53,997</b>	<b>50</b>	<b>41,222,308</b>	<b>12</b>	<b>2,050,111</b>	<b>35</b>	<b>1,715,639</b>	<b>93</b>	<b>841,310,726</b>	<b>43</b>	<b>13</b>
337,149	98	2,040,900	--	57,695	--	36,734,660	43	1,525,431	48	1,436,621	80	835,031,210	99	14
339,243	36	4,208,000	--	46,998	50	39,132,149	91	1,320,945	49	1,519,913	85	769,620,626	31	15

Taulu 3. Yksityispankkien protestatut vekselit sekä lainhausta

1 Pankin nimi.	2 3 4 5 6 7 8 9 Protestattuja vekseleitä.											
	Kotimaisia.						Ulkomaisia.					
	Kuukauden kuluessa protestattu.			Kuukauden lopussa jällellä maksamatta.			Kuukauden kuluessa protestattu.			Kuukauden lopussa jällellä maksamatta.		
	Kpl.	Smc.		Kpl.	Smc.		Kpl.	Smc.		Kpl.	Smc.	
	Suomen Yhdyspankki .....	69	44,159	80	237	308,056	35	21	183,706	07	6	2,374
Kansallis-Osake-Pankki .....	163	254,467	65	529	721,757	25	2	1,018	40	—	—	—
Pohjoismaiden Osakepankki kauppaa ja teollisuutta varten	57	83,846	25	546	492,463	26	16	36,316	66	18	30,741	71
Waasan Osakepankki .....	18	9,705	78	24	27,255	19	27	81,984	—	66	140,639	10
Privatbanken i Helsingfors, Aktiebolag .....	—	2,356	50	—	2,956	50	—	—	—	—	—	—
Turun Osakepankki .....	1	9,300	—	1	9,300	—	—	—	—	—	—	—
Tampereen Osake-Pankki ....	5	1,020	—	15	44,889	01	—	—	—	—	—	—
Suomen Kauppapankki, Osake- yhtiö .....	5	17,360	41	1	864	86	—	—	—	—	—	—
Uudenmaan Osakepankki .....	5	3,126	—	40	29,703	88	—	—	—	—	—	—
Nykarleby Aktiebank .....	4	1,275	—	23	22,627	42	—	—	—	—	—	—
Landtmannabanken, Aktiebolag	—	—	—	—	—	—	—	—	—	—	—	—
Säästöpankkien Keskus-Osake- Pankki .....	—	—	—	—	—	—	—	—	—	—	—	—
<b>Yhteensä</b>	<b>327</b>	<b>426,617</b>	<b>39</b>	<b>1,416</b>	<b>1,659,873</b>	<b>72</b>	<b>66</b>	<b>303,025</b>	<b>13</b>	<b>90</b>	<b>173,755</b>	<b>44</b>
Syyskuu 1911 .....	319	380,420	83	1,373	1,505,003	52	52	230,247	54	83	241,668	96
Lokakuu 1910 .....	398	627,161	80	1,277	1,468,042	58	34	36,422	21	5	4,344	19



## ja konkurssista riippuvat saatavat lokakuulla vuonna 1911.

Pankin nimi.	10	11	12	13	14	15	16	17				
	Lainhausta ja konkurssista riippuvia.											
	Vekseleitä.					Muita saatavia.						
	Kuukauden kuluessa toimenpiteen alaisiksi joutuneita.			Kuukauden lopussa selvittämättä olevia.			Kuukauden kuluessa toimenpiteen alaisiksi joutuneita.			Kuukauden lopussa selvittämättä olevia.		
Kpl.	Smf.		Kpl.	Smf.		Kpl.	Smf.		Kpl.	Smf.		
Suomen Yhdyspankki .....	7	6,051	15	223	299,016	11	—	—	—	6	77,489	89
Kansallis-Osake-Pankki .....	37	193,611	21	497	749,046	12	14	236,611	—	25	537,945	91
Pohjoismaiden Osakepankki kauppaa ja teollisuutta varten	42	66,110	42	549	503,004	97	5	303,000	—	12	685,729	90
Waasan Osakepankki .....	9	6,448	48	151	1,402,485	56	1	2,000	—	5	58,180	42
Privatbanken i Helsingfors, Aktiebolag .....	—	—	—	—	—	—	—	—	—	—	—	—
Turun Osakepankki .....	—	—	—	44	65,751	12	—	—	—	11	10,073	40
Tampereen Osake-Pankki ....	2	900	—	15	44,889	01	—	—	—	9	323,644	20
Suomen Kauppapankki, Osake- yhtiö .....	—	—	—	13	16,690	—	—	117,311	31	—	117,311	31
Uudenmaan Osakepankki ....	3	2,176	—	40	29,703	88	—	—	—	—	—	—
Nykarleby Aktiebank .....	—	—	—	23	22,627	42	—	—	—	2	10,450	—
Landtmannabanken, Aktiebolag	—	—	—	—	—	—	—	—	—	—	—	—
Säästöpankkien Keskus-Osake- Pankki .....	—	—	—	—	—	—	—	—	—	—	—	—
<b>Yhteensä</b>	<b>100</b>	<b>275,297</b>	<b>26</b>	<b>1,555</b>	<b>3,133,214</b>	<b>19</b>	<b>20</b>	<b>658,922</b>	<b>31</b>	<b>70</b>	<b>1,820,825</b>	<b>03</b>
Syyskuu 1911 .....	69	242,227	42	1,470	3,097,548	02	4	188,191	67	57	1,373,367	—
Lokakuu 1910 .....	104	116,095	31	1,235	2,621,256	87	2	70,451	—	47	941,105	56

Taulu 4. Hypoteekkilaitosten tila lokakuun lopussa 1911.

## Debet puoli.

1	2	3	4	5	6	7	8	9
Laitoksen nimi.	Kassa.	Ulkomaisia kirjeenvaihtajia.	Lainoja.	Koimuksia kirjeenvaihtajia.	Obligatsioita.	Osakkeita.	Pankkitalle- tuksia.	Korkolippuja.
Suomen Hypoteekkiyhdistys <sup>1)</sup>	—	—	—	—	—	—	—	—
Osakeyhtiö Suomen Kaupunkien Hypoteekikassa.....	4,052 98	147,715 36	73,759,861 31	8,717 90	—	—	—	—
Suomen Kiinteistöpankki, Osakeyhtiö .....	3,825 24	—	12,292,929 52	—	—	—	332,317 87	—
Suomen kaupunki- ja maalaiskuntien keskuslainakassa, Osakeyhtiö.....	123 09	—	5,400,945 02	—	—	—	100,000	—
Suomen Yhdyspankki, Hypoteekiosasto .....	—	501,413 23	21,002,163 66	—	150,070	—	—	—
Pohjoismaiden Osakepankki kauppaa ja teollisuutta varten, Hypoteekiosasto .....	—	—	20,526,216 31	—	514,950	—	—	—
<b>Yhteensä Smk</b>	<b>8,001 31</b>	<b>649,128 59</b>	<b>132,981,615 82</b>	<b>8,717 90</b>	<b>665,020</b>	<b>—</b>	<b>432,317 87</b>	<b>—</b>
Syyskuu 1911 .....	15,749 96	600,612 41	131,801,456 54	159,809 43	914,420	—	494,624 87	—
Lokakuu 1910 .....	13,247 22	380,451 84	92,474,955 18	617,306 18	218,942	—	304,150	—

<sup>1)</sup> Ilmoitus Suomen Hypoteekkiyhdistyksen tilasta annetaan ainoastaan puolivuosittain.

Taulu 4. (Jatk.). Hypoteekkilaitosten tila lokakuun lopussa 1911.

## Debet puoli.

Laitoksen nimi.	10	11	12	13	14	15	16	17	18
	Palkkauksia.	Muita kulun- keja.	Korkoja obligationsi- lainoista.	Korkoja muista lai- noista.	Obligationsi- lainain kus- tannuksia.	Kiinteistöj.	Irtainmista.	Erinäisiä tiloja.	Yhteensä.
Suomen Hypoteekkiyhdistys <sup>1)</sup>	—	—	—	—	—	—	—	—	—
Osakeyhtiö Suomen Kaupun- kien Hypoteekikassa.....	30,244 70	35,487 60	2,564,073 23	—	1,737,443 95	—	6,790 31	709,368 80	79,053,256 14
Suomen Kiinteistöpankki, Osa- keyhtiö.....	10,420 —	10,632 14	232,379 39	—	—	—	1,793 —	81 09	12,884,378 25
Suomen kaupunki- ja maalais- kuntien keskustalainakassa, Osakeyhtiö.....	6,239 38	6,258 30	144,925 —	—	20,682 50	—	1,083 50	129,028 02	5,809,284 81
Suomen Yhdyspankki, Hypo- teekkosasto.....	—	17,460 53	107,759 05	120,876 61	908,737 64	—	—	18,243 65	22,826,724 37
Pohjoismaiden Osakepankki kauppaa ja teollisuutta var- ten, Hypoteekkosasto....	—	—	—	—	—	—	—	1,476,322 34	22,517,988 65
<b>Yhteensä Smk</b>	<b>46,904 05</b>	<b>69,838 57</b>	<b>3,049,136 67</b>	<b>120,876 61</b>	<b>2,716,864 09</b>	—	<b>9,606 81</b>	<b>2,333,543 90</b>	<b>143,091,632 22</b>
Syyskuu 1911.....	42,750 75	67,699 72	2,407,471 12	94,360 32	2,724,704 03	—	8,955 —	2,548,480 01	141,881,094 16
Lokakuu 1910.....	43,380 55	51,097 99	2,393,746 39	11,074 39	1,516,090 92	—	15,337 71	1,011,681 52	99,051,461 89

<sup>1)</sup> Ilmoitus Suomen Hypoteekkiyhdistyksen tilasta annetaan ainoastaan puolivuosittein.

Taulu 4. (Jatk.). Hypoteekkilaitosten tila lokakuun lopussa 1911.

## Kredit puoli.

1 Laitoksen nimi.	2 Osakepääoma.	3 Vararahastot.	4 Eläkerahasto.	5 Käyttämättömiä voittovaroja.	6 Liitteessä olevia obligatsioita.	7 Lainoja.
Suomen Hypoteekkiyhdistys <sup>1)</sup> ,.....	—	—	—	—	—	—
Osakeyhtiö Suomen Kaupunkien Hypoteekikassa .....	6,000,000	1,514,940	6,150	601,563	65,772,000	1,252,380
Suomen Kiinteistöpankki, Osakeyhtiö Suomen kaupunki- ja maalaiskuntien keskuslainakassa, Osakeyhtiö.....	2,000,000	100,000	—	5,359	9,940,000	406,195
Suomen Yhdyspankki, Hypoteekki-osasto .....	1,280,000	12,127	—	10,800	3,512,000	800,000
Pohjoismaiden Osakepankki kauppa- ja teollisuutta varten, Hypoteekki-osasto .....	—	165,857	—	—	19,236,490	—
<b>Yhteensä Smk</b>	<b>9,230,000</b>	<b>1,792,924</b>	<b>6,150</b>	<b>617,722</b>	<b>117,414,490</b>	<b>2,458,525</b>
Syyskuu 1911 .....	9,220,000	1,792,924	6,150	617,835	117,147,990	2,148,575
Lokakuu 1910 .....	9,080,000	1,716,315	3,000	623,055	81,273,210	205,494

<sup>1)</sup> Ilmoitus Suomen Hypoteekkiyhdistyksen tilasta annetaan ainoastaan puolivuosittein.

Taulu 4. (Jatk.). Hypoteekkilaitosten tila lokakuun lopussa 1911.

## Kredit puoli.

Laitoksen nimi.	8 Nostamatiomia osinkoja.	9 Vautusmaksuja.	10 Erinkisiä tilejä.	11 Pankin tili.	12 Yhteensä.
Suomen Hypoteekkiyhdistys <sup>1)</sup> .....	—	—	—	—	—
Osakeyhtiö Suomen Kaupunkien Hypoteekkiassa	440	2,748,812	1,157,019	—	79,053,256
Suomen Kiinteistöpankki, Osakeyhtiö .....	522	387,874	94,427	—	12,884,378
Suomen kaupunki- ja maalaiskuntien keskuslaina- kassa, Osakeyhtiö .....	—	—	244,357	—	5,809,284
Suomen Yhdyspankki, Hypoteekkiostasto .....	—	630,197	684	2,793,494	22,826,724
Pohjoismaiden Osakepankki kauppaa ja teolli- suutta varten, Hypoteekkiostasto .....	—	—	640,584	2,923,403	22,517,988
<b>Yhteensä Smk</b>	<b>902</b>	<b>3,716,885</b>	<b>2,137,074</b>	<b>5,716,898</b>	<b>143,091,692</b>
Syyskuu 1911 .....	1,112	3,149,771	2,223,308	5,573,426	141,881,094
Lokakuu 1910 .....	868	2,474,908	1,883,132	1,791,478	99,051,461

<sup>1)</sup> Ilmoitus Suomen Hypoteekkiyhdistyksen tilasta annetaan ainoastaan puolivuosittein.

Taulu 5. Postisäästöpankin liike lokakuulla vuonna 1911.

1	2		3		4		5		6		7		8		9
	Säästökirjoja.		Kuoletettu.		Luku.		Pääomaa.		Luku.		Säästöstöttöjä.		Lisku.		Lisäys (+) tai vähennys (-)
	Uusia avattu.														Pääomaa.
<b>1911 lokakuulla</b>															
Kaupungeissa .....	584		809		2,664		110,853		1,331		124,371		95	+ 1,333	— 14,018
Maaseudulla .....	864		620		3,430		175,876		1,241		172,598		97	+ 2,189	+ 3,277
<b>Koko maassa</b>	<b>1,448</b>		<b>1,429</b>		<b>6,094</b>		<b>286,729</b>		<b>2,572</b>		<b>296,970</b>		<b>92</b>	+ <b>3,522</b>	— <b>10,741</b>
1910 tammi—lokakuulla .....	16,087		10,853		66,188		2,856,440		21,944		2,445,257		53	+ 44,244	+ 411,182
1910 lokakuulla .....	1,041		1,885		4,422		251,656		2,408		299,358		83	+ 2,014	— 47,702
1910 tammi—lokakuulla .....	10,694		10,965		45,038		2,506,905		21,073		2,562,472		80	+ 23,965	— 55,567
Pankin toiminnan alusta, vuonna 1887 lokakuun loppuun 1911 .....	266,973		201,996		1,055,019 <sup>1)</sup>		45,838,297		353,790		38,189,520		29	+ 701,229	+ 7,648,776

<sup>1)</sup> Tähän yhteonlaskettu kasvaneet, nostamatomat korot vuosilta 1887—1910.

SUOMENMAAN VIRALLINEN TILASTO.

VII.

D.

# PANKKI-TILASTO.

---

SUOMEN PANKKI, YKSITYISPANKIT, HYPOTEEKKILAITOKSET,  
POSTISÄÄSTÖPANKKI JA SÄÄSTÖPANKIT.

**MARRASKUU 1911.**

---

JULKAISSUT KEISARILLISEN SUOMEN SENAATIN VALTIOVARAIN-  
TOIMITUSKUNTA.



HELSINGISSÄ, 1912.

KEISARILLISEN SENAATIN KIRJAPAINOSSA.

Taulu 1 a) Suomen Pankin

1	2	3	
<b>Varoja.</b>			
<i>Setelinannon vakuutena olevaa arvoainetta:</i>			
Metallikassa:			
rahaksi lyötyä kultaa: Suomen .....	15,769,220	—	
» » » Venäjän ja ulkomaan .....	5,873,740	08	
rahaksi lyömätöntä kultaa .....	10,185,576	89	
kultaa rahapajassa.....	3,385,056	14	<sup>1)</sup> 35,213,593 11
Suomen hopearahaa .....	2,417,245	25	
Pankkisetelitä ja korkolippuja ulkomaan rahassa ....	950,057	73	
Obligatsioneja ulkomaan rahassa.....	24,971,451	22	
Konttokurantteja ulkomaalla .....	120,821,559	16	
Salkussa olevia vekseliä ulkomaan rahassa.....	8,646,258	04	<sup>2)</sup> 157,806,571 40
(Yhteensä Smk 193,020,164: 51).			
<i>Muita varoja:</i>			
Salkussa olevia vekseleitä Suomen rahassa.....	58,310,639	09	
Hypoteekkilainoja .....	27,732,827	98	
Alkuperäisiä lainoja .....	—	—	
Kassakreditiiveja .....	3,530,113	42	<sup>3)</sup> 89,573,580 49
Rahaksi lyömätöntä hopeaa .....	18,754	38	
Hopeaa rahapajassa .....	—	—	
Kuparirahaa.....	94,545	43	
Obligatsioneja Suomen rahassa .....	651,393	21	
Vekseleitä ulkomaan rahassa, protestattuja.....	—	—	
» Suomen rahassa, protestattuja .....	34,668	77	
Pankkikiinteistöjä .....	2,498,464	83	
Irtaimistoa .....	100	—	
Erinäisiä tilejä .....	7,676	40	<sup>4)</sup> 3,305,603 02
<b>Varoja kaikkiaan Smk</b>			<b>295,899,348 02</b>

Lokakuun 14 p:nä 1911.      Marraskuun 15 p:nä 1910.

<sup>1)</sup> Vastaava luku oli .....	35,013,934: 83	21,915,365: 60
<sup>2)</sup> » » » .....	156,460,666: 98	115,517,283: 07
<sup>3)</sup> » » » .....	76,402,796: 77	87,109,415: 42
<sup>4)</sup> » » » .....	3,336,153: 09	3,321,937: 49



## tila 15 p. marraskuuta 1911.

4	5	6	
<b>Velkoja.</b>			
<i>Omia rahastoja ja voittovaroja:</i>			
Kantarahasto .....	25,000,000	—	
Vararahasto .....	59,069,419	07	
Käyttämättömiä voittovaroja.....	6,521,261	30	1) 90,590,680 37
<i>Vaadittaessa maksettavia sitoumuksia:</i>			
Liikkeessä olevia seteleitä .....	154,044,714	—	
» » postilähetysvekseleitä .....	865,775	63	
» » maksunosotuksia Pietarin konttoriin	32,889	16	
Varoja pano- ja otto-tilillä:			
valtiovaraston .....	31,305,710	60	
muiden .....	7,460,453	95	
Konttokurantteja ulkomaalla.....	811,352	23	
Valtiolainain vuotuismaksuja varten saatua.....	1,013	66	
Erinäisiä tilejä.....	608,493	06	
Perittäviksi jätetyistä vekseleistä saatua .....	178,265	36	2) 195,308,667 65
<i>Setelinanto-oikeus:</i>			
Setelinannon vakuutena			
olevaa arvoainetta....	193,020,164:	51	
Sen lisäksi on Pankki			
oikeutettu antamaan			
seteleitä.....	40,000,000: —	233,020,164: 51	
Poistetaan vaadittaessa			
maksettavat sitoumuk-			
set .....	195,308,667: 65		
ja myönnettyistä kas-			
sakreditiiveistä nosta-			
matta oleva määrä....	2,064,386: 58	197,373,054: 23	
Käyttämättä oleva sete-			
linanto-oikeus .....	Smk <sup>3)</sup> 35,647,110: 23		
<b>Velkoja kalkkiaa Smk</b>			<b>285,899,348 02</b>

Lokakuun 14 p:nä  
1911.Marraskuun 15 p:nä  
1910.

1) Vastaava luku oli .....	89,797,203: 97	51,918,200: 73
2) » » » .....	181,416,347: 70	145,945,800: 85
3) » » » .....	47,086,736: 57	29,131,721: 68

## Taulu 1 b) Suomen Pankin

1	2	3	
<b>Varoja.</b>			
<i>Setelinannon vakuutena olevaa arvoainetta:</i>			
<b>Metallikassa:</b>			
rahaksi lyötyä kultaa: Suomen.....	17,723,680	—	
» » » Venäjän ja ulkomaan .....	5,911,550	87	
rahaksi lyömätöntä kultaa .....	10,185,576	89	
kultaa rahapajassa.....	1,327,100	76	<sup>1)</sup> 35,147,908 52
Suomen hopearahaa .....	2,485,471	25	
Pankkiseteleitä ja korkolippuja ulkomaan rahassa .....	984,498	98	
Obligatsioneja ulkomaan rahassa.....	24,971,451	22	
Konttokurantteja ulkomaalla.....	121,183,790	53	
Salkussa olevia vekseleitä ulkomaan rahassa .....	6,610,537	07	<sup>2)</sup> 156,235,749 05
(Yhteensä Smk 191,383,657:57).			
<i>Muita varoja:</i>			
Salkussa olevia vekseleitä Suomen rahassa.....	61,518,500	29	
Hypoteekkilainoja .....	27,734,952	15	
Alkuperäisiä lainoja .....	—	—	
Kassakreditiiivejä .....	3,276,650	08	<sup>3)</sup> 92,530,102 52
Rahaksi lyömätöntä hopeaa .....	18,754	38	
Hopeaa rahapajassa .....	—	—	
Kuparirahaa .....	95,561	63	
Obligatsioneja Suomen rahassa.....	651,393	21	
Vekseleitä ulkomaan rahassa, protestattuja.....	—	—	
» Suomen rahassa, protestattuja.....	7,741	44	
Pankkikiinteistöjä .....	2,498,464	83	
Irtaimistoa .....	100	—	
Erinäisiä tilejä .....	6,802	—	<sup>4)</sup> 3,278,817 49
<b>Varoja kaikkiaan Smk</b>			<b>287,192,577 58</b>

Lokakuun 31 p:nä  
1911.Marraskuun 30 p:nä  
1910.

<sup>1)</sup> Vastaava luku oli .....	35,050,834: 98	21,828,729: 62
<sup>2)</sup> » » » .....	158,370,550: 78	114,815,064: 18
<sup>3)</sup> » » » .....	85,711,576: 09	89,811,656: 02
<sup>4)</sup> » » » .....	3,443,889: 24	3,105,128: 30

## tila 30 p. marraskuuta 1911.

4	5	6	
<b>Velkoja.</b>			
<i>Omia rahastoja ja voittovaroja:</i>			
Kantarahasto .....	25,000,000	—	
Vararahasto .....	59,069,419	07	
Käyttämättömiä voittovaroja.....	6,991,295	02	1) 91,060,714 09
<i>Vaadittaessa maksettavia sitoumuksia:</i>			
Liikkeessä olevia seteleitä.....	154,149,119	—	
» » postilähetysvekseleitä .....	1,542,087	71	
» » maksunosotuksia Pietarin konttoriin	13,322	83	
Varoja pano- ja otto-tilillä:			
valtiovaraston.....	33,181,056	74	
muiden .....	5,672,111	43	
Konttokuranteja ulkomaalla.....	700,825	80	
Valtiolainain vuotuismaksuja varten saatua.....	10,268	66	
Erinäisiä tilejä.....	699,529	88	
Perittäviksi jätetyistä vekseleistä saatua.....	163,541	44	2) 196,131,863 49
<i>Setelinanto-oikeus:</i>			
Setelinannon vakuutena			
olevaa arvoainetta....	191,383,657	57	
Sen lisäksi on Pankki			
oikeutettu antamaan			
seteleitä.....	40,000,000	—	231,383,657: 57
Poistetaan vaadittaessa			
maksettavat sitoumuk-			
set .....	196,131,863	49	
ja myönnettyistä kas-			
sakreditiiveistä nosta-			
matta oleva määrä....	2,197,849	92	198,329,713: 41
Käyttämättä oleva sete-			
linanto-oikeus.....	Smk 3) 33,053,944	16	
<b>Velkoja kalkkiaan Smk</b>			<b>287,192,577 58</b>

Lokakuun 31 p:nä  
1911.Marraskuun 30 p:nä  
1910.1) Vastaava luku oli .....

90,353,869: 09

82,251,190: 97

2) » » » .....

192,222,982: —

147,309,387: 15

3) » » » .....

38,759,822: 95

27,654,895: 08

## Taulu 2. Yksityispankkien Debet-

1		2		3		4		5	
Pankin nimi.		Suomen rahaa.				Venäjän rahaa.			
		Kultarahaa.		Muuta metalli- rahaa ja sete- leitä.		Kultarahaa.		Muuta metalli- rahaa ja sete- leitä.	
		1	Suomen Yhdyspankki .....	55,200	—	3,668,040	10	19,126	91
2	Kansallis-Osake-Pankki .....	65,420	—	3,144,966	45	24,227	65	44,701	43
3	Pohjoismaiden Osakepankki kauppaa ja teollisuutta varten .....	52,150	—	2,568,370	15	7,710	—	110,584	17
4	Waasan Osakepankki .....	15,940	—	1,542,011	64	2,813	33	20,673	71
5	Privatbanken i Helsingfors, Aktie- bolag .....	15,870	—	428,727	77	—	—	—	—
6	Turun Osakepankki .....	9,070	—	317,789	49	154	50	1,730	30
7	Tampereen Osake-Pankki .....	33,285	—	298,919	44	—	—	372	78
8	Suomen Kauppapankki, Osakeyhtiö..	6,400	—	548,949	36	1,440	—	20,756	90
9	Uudenmaan Osakepankki .....	3,020	—	205,245	08	320	—	5,672	28
10	Nykarleby Aktiebank .....	20	—	92,560	43	—	—	19	31
11	Landtmannabanken, Aktiebolag ....	1,710	—	154,002	62	133	33	2,488	32
12	Säästöpankkien Keskus-Osake-Pankki	290	—	1,604	71	—	—	—	—
13	<b>Yhteensä Smk</b>	<b>258,375</b>	<b>—</b>	<b>12,971,187</b>	<b>24</b>	<b>55,925</b>	<b>72</b>	<b>307,439</b>	<b>50</b>
14	Lokakuu 1911 .....	236,600	—	11,424,989	03	98,281	07	551,806	54
15	Marraskuu 1910 .....	216,610	—	10,597,106	67	64,404	26	328,523	39

tila marraskuun lopussa 1911.  
puoli.

6		7		8		9		10		11		12		
Ulkomaan rahaa.				Pano- ja otto- tilillä Suomen Pankissa, juoksevilla tilillä muissa pankeissa.		Postilähetysvekseleitä				Sekalaista.		Yhteensä.		
Kultarahaa.		Muuta metalli- rahaa ja sete- leitä.				Suomen Pan- kin.		Yksityispank- kien.						
24,688	44	153,947	93	2,658	49	12,664	32	90,077	89	480	26	4,127,324	64	1
17,528	40	139,713	89	1,536,033	71	2,246	21	175,754	39	19,947	42	5,170,539	55	2
8,310	78	147,204	93	96,000	—	649	87	78,166	56	1,884	83	3,071,031	29	3
16,857	76	108,616	99	74,357	—	800	—	287,529	51	61	10	2,069,661	04	4
989	34	37,907	31	—	—	—	—	47,485	34	—	—	530,979	76	5
4,732	60	40,896	66	—	—	—	—	84,512	06	—	—	458,885	61	6
504	96	7,346	77	—	—	—	—	3,464	52	—	—	343,893	47	7
1,486	63	33,670	55	—	—	800	—	51,639	65	315	92	665,459	01	8
1,038	54	4,444	75	52,402	06	—	—	—	—	1,085	03	273,227	74	9
610	05	4,502	27	—	—	—	—	4,177	40	2,400	—	104,289	46	10
850	58	5,930	83	11,341	89	—	—	—	—	—	—	176,457	57	11
—	—	—	—	—	—	—	—	—	—	—	—	1,894	71	12
77,598	08	084,182	88	1,772,793	15	17,160	40	822,807	32	26,174	56	16,993,643	85	13
93,146	40	676,345	—	1,142,594	02	1,577	73	567,910	87	29,062	72	14,822,263	38	14
58,040	49	593,949	77	950,381	15	34,297	87	479,767	62	10,518	34	13,333,599	56	15

**Taulu 2. (Jatk.). Yksityispankkien  
Debet-**

Pankin nimi.		13		14		15		16	
		Ulkomaisia kirjeenvaihtajia.		Ulkomaisia vekseleitä.		Kotimaisia vekseleitä.		Lainoja.	
1	Suomen Yhdyspankki .....	8,309,285	96	5,951,358	37	73,686,706	12	64,686,795	59
2	Kansallis-Osake-Pankki .....	8,280,610	02	5,575,255	01	73,287,785	15	30,224,977	21
3	Pohjoismaiden Osakepankki kauppa- ja teollisuutta varten .....	4,769,119	18	6,836,435	89	54,652,948	03	35,459,473	57
4	Waasan Osakepankki .....	1,290,490	16	2,801,369	74	23,548,308	53	17,220,055	94
5	Privatbanken i Helsingfors, Aktiebolag .....	346,061	10	789,488	72	11,859,952	91	27,620,157	16
6	Turun Osakepankki .....	1,486,188	74	50,325	77	7,716,689	68	5,351,889	60
7	Tampereen Osake-Pankki .....	126,198	43	106,907	71	6,136,950	46	4,607,672	57
8	Suomen Kauppapankki, Osakeyhtiö ..	1,188,021	91	—	—	4,855,384	28	3,626,405	—
9	Uudenmaan Osakepankki .....	349,297	98	30,912	28	4,632,177	17	3,332,964	88
10	Nykarleby Aktiebank .....	—	—	3,427	50	2,727,890	83	1,039,237	13
11	Landtmannabanken, Aktiebolag ....	73,727	63	16,839	53	1,398,812	60	2,853,547	99
12	Säästöpankkien Keskus-Osake-Pankki	—	—	—	—	—	—	2,170,700	—
13	<b>Yhteensä Smk</b>	<b>26,210,001</b>	<b>11</b>	<b>22,162,320</b>	<b>52</b>	<b>264,503,605</b>	<b>76</b>	<b>198,243,876</b>	<b>64</b>
14	Lokakuu 1911 .....	32,208,015	50	23,346,681	68	264,162,262	89	198,518,140	71
15	Marraskuu 1910 .....	15,029,196	24	22,074,347	15	260,199,899	92	173,391,336	35

tila marraskuun lopussa 1911.

puoli.

17		18		19		20		21		22		
Kassakreditiivejä.		Kotimaisia kirjeenvaihtajia.		Obligatsioneja.				Osakkeita.		Muiden pankkien talletustodistuksia.		
				Ulkomaan rahassa.		Suomen rahassa.						
29,329,648	35	33,252,001	84	4,652,436	06	2,735,015	50	1,017,362	80	—	—	1
42,655,740	17	12,551,779	98	1,756,492	43	1,145,121	83	2,206,653	52	232,239	35	2
21,336,266	42	31,865,102	39	5,043,085	87	2,939,756	23	243,470	84	360,079	99	3
7,135,346	59	4,178,541	55	780,490	02	793,815	—	147,454	—	102,514	17	4
7,327,074	59	4,286,390	60	193,448	15	3,581,120	—	699,138	—	—	—	5
4,918,000	95	4,551,500	14	—	—	999,142	—	37,050	—	13,106	04	6
4,624,130	23	570,318	03	1,367,892	48	140,107	50	36,626	—	213,188	31	7
7,523,184	25	2,746,693	55	233,673	69	—	—	126,000	—	65,294	12	8
3,056,227	86	—	—	609,083	—	218,785	—	2,000	—	220,405	90	9
800,827	64	—	—	—	—	44,250	—	309,125	—	29,195	50	10
1,127,541	81	326,859	47	—	—	101,250	—	—	—	—	—	11
—	—	512,124	46	53,280	—	—	—	—	—	50,000	—	12
<b>129,833,988</b>	<b>86</b>	<b>94,841,312</b>	<b>01</b>	<b>14,694,881</b>	<b>70</b>	<b>12,693,363</b>	<b>06</b>	<b>4,824,880</b>	<b>16</b>	<b>1,286,023</b>	<b>38</b>	<b>13</b>
127,450,065	63	95,407,068	41	14,633,913	—	12,753,248	28	4,737,275	56	1,244,543	65	14
125,190,443	24	88,707,503	05	15,053,113	50	10,695,664	82	4,880,652	82	419,448	29	15

## Taulu 2. (Jatk.). Yksityispankkien

## Debet-

Pankin nimi.	23		24		25		26	
	Palkkauksia.		Muita kulun- keja.		Korkoja.		Kiinte- Pankkitarkoi- tukseen.	
1 Suomen Yhdyspankki .....	753,523	81	373,389	08	7,067,351	39	3,213,969	19
2 Kansallis-Osake-Pankki .....	740,945	93	332,789	—	4,338,109	10	5,187,194	33
3 Pohjoismaiden Osakepankki kauppa- ja teollisuutta varten .....	839,723	32	310,472	92	4,524,324	51	3,775,000	—
4 Waasan Osakepankki .....	353,070	52	125,399	41	1,291,648	18	2,154,000	—
5 Privatbanken i Helsingfors, Aktie- bolag .....	93,132	33	84,193	13	1,499,743	67	1,000,000	—
6 Turun Osakepankki .....	95,955	63	65,924	77	946,984	89	959,678	86
7 Tampereen Osake-Pankki .....	104,995	50	25,072	12	644,463	68	808,139	39
8 Suomen Kauppapankki, Osakeyhtiö..	162,155	49	55,479	62	573,145	93	—	—
9 Uudenmaan Osakepankki .....	91,277	08	31,925	38	401,111	26	400,000	—
10 Nykarleby Aktiebank .....	21,755	87	18,713	24	184,679	14	50,000	—
11 Landtmannabanken, Aktiebolag ....	40,888	13	18,277	83	64,998	95	—	—
12 Säästöpankkien Keskus-Osake-Pankki	9,315	—	7,954	57	39,541	—	—	—
13 Yhteensä Smk	<b>3,306,738</b>	<b>61</b>	<b>1,449,591</b>	<b>07</b>	<b>21,576,101</b>	<b>70</b>	<b>17,547,981</b>	<b>77</b>
14 Lokakuu 1911 .....	3,011,604	77	1,368,488	89	21,008,833	60	17,379,709	96
15 Marraskuu 1910 .....	3,165,189	59	1,403,594	01	20,644,360	43	16,327,403	89



tila marraskuun lopussa 1911.

puoli.

27		28		29		30		31		32		
mistöjä.										Kassakreditivien <sup>1</sup> myönnetty määrä.		
Muita.		Irtaimistoa.		Erinkisiä tilejä.		Hypoteekki- osasto.		Koko debetpuoli.				
124,626	—	22,439	48	337,836	20	2,788,643	16	242,429,713	54	35,136,300	—	1
—	—	80,820	43	824,760	88	—	—	194,591,813	89	53,261,529	08	2
546,000	—	50,000	—	336,891	40	2,819,995	80	179,779,177	65	26,416,682	14	3
22,000	—	24,739	—	6,859	10	—	—	64,045,762	95	8,611,200	—	4
—	—	10,000	—	53,107	01	—	—	59,978,987	13	8,982,100	—	5
111,981	43	55,022	70	632,446	78	—	—	28,450,773	59	5,659,285	—	6
—	—	23,012	03	184,379	70	—	—	20,063,947	61	5,386,600	—	7
—	—	12,748	85	254,851	35	—	—	22,088,497	05	9,289,800	—	8
—	—	5,000	—	41,908	80	—	—	13,741,304	33	3,556,345	—	9
—	—	6,000	—	—	—	—	—	5,339,391	31	909,500	—	10
—	—	29,928	06	42,871	43	—	—	6,272,001	—	1,479,400	—	11
—	—	9,247	93	2,143	70	—	—	2,856,201	37	—	—	12
<b>804,607</b>	<b>43</b>	<b>328,958</b>	<b>48</b>	<b>2,718,056</b>	<b>35</b>	<b>5,608,638</b>	<b>96</b>	<b>839,637,571</b>	<b>42</b>	<b>158,688,741</b>	<b>22</b>	<b>13</b>
804,317	25	309,041	19	2,428,353	98	5,716,898	10	841,310,726	43	158,933,779	08	14
617,710	62	341,937	17	2,561,913	63	1,713,221	30	775,755,535	58	152,682,553	78	15

**Taulu 2. (Jatk.). Yksityispankkien  
Kredit-**

	1	2		3		4	
	Pankin nimi.	Osake-pääoma.		Vararahastot.		Eläkerahasto.	
1	Suomen Yhdyspankki .....	27,000,000	—	10,600,000	—	799,897	33
2	Kansallis-Osake-Pankki .....	10,000,000	—	11,450,000	—	493,762	53
3	Pohjoismaiden Osakepankki kauppaa ja teollisuutta varten .....	15,000,000	—	11,250,000	—	1,159,865	73
4	Waasan Osakepankki .....	5,000,000	—	4,600,000	—	223,034	81
5	Privatbanken i Helsingfors, Aktie- bolag .....	6,000,000	—	4,200,000	—	95,000	—
6	Turun Osakepankki .....	4,000,000	—	1,500,000	—	—	—
7	Tampereen Osake-Pankki .....	3,000,000	—	500,000	—	—	—
8	Suomen Kauppapankki, Osakeyhtiö..	4,000,000	—	315,671	95	—	—
9	Uudenmaan Osakepankki .....	2,000,000	—	1,450,000	—	85,000	—
10	Nykarleby Aktiebank .....	300,000	—	120,000	—	—	—
11	Landtmannabanken, Aktiebolag ....	1,000,000	—	589	74	—	—
12	Säästöpankkien Keskus-Osake-Pankki	500,000	—	7,123	48	—	—
13	<b>Yhteensä Smk</b>	<b>77,800,000</b>	—	<b>45,993,385</b>	<b>17</b>	<b>2,856,560</b>	<b>40</b>
14	Lokakuu 1911 .....	78,110,195	—	45,343,385	17	2,856,560	40
15	Marraskuu 1910 .....	75,770,325	—	42,815,895	42	2,649,370	65

tila marraskuun lopussa 1911.

puoli.

5		6		7		8		9		
Käyttämättömiä voittovaroja.		Talletustili.		Säästökassatili.		Juokseva tili.		Postilähetyk- seleitä.		
684,823	08	166,375,969	14	—	—	10,459,205	84	1,266,633	71	1
536,622	62	136,235,112	05	13,428,655	65	8,569,537	34	1,191,311	22	2
297,506	68	113,768,895	32	—	—	8,175,754	38	1,211,111	50	3
—	—	47,161,384	60	—	—	3,078,183	37	275,762	93	4
620,779	23	20,424,184	72	15,235,268	83	3,487,749	64	71,392	25	5
189,712	71	14,034,459	73	1,354,449	65	1,529,613	96	183,370	52	6
102,968	28	11,250,512	79	968,129	54	873,763	08	86,524	35	7
28,302	27	12,994,564	32	965,651	—	1,863,998	06	226,304	62	8
24,994	71	7,224,179	02	1,440,545	06	423,319	11	60,969	23	9
9,179	03	4,050,746	85	400,039	75	52,943	14	7,653	06	10
1,307	66	3,906,480	78	685,754	61	334,577	56	54,249	80	11
1,458	86	1,975,414	76	—	—	99	79	—	—	12
<b>2,497,655</b>	<b>08</b>	<b>530,401,904</b>	<b>08</b>	<b>34,478,494</b>	<b>09</b>	<b>38,848,745</b>	<b>27</b>	<b>4,635,283</b>	<b>19</b>	<b>13</b>
2,496,807	87	541,835,718	78	34,683,269	48	39,701,585	70	4,654,378	79	14
2,673,901	23	501,733,158	99	31,172,640	66	33,901,959	59	4,180,241	10	15

**Taulu 2. (Jatk.). Yksityispankkien  
Kredit-**

Pankin nimi.	10		11		12	
	Kirjeenvaihtajia.				Rediskontattuja vekseleitä.	
	Ulkomaisia.		Kotimaisia.			
1 Suomen Yhdyspankki .....	5,164,365	17	2,523,254	65	—	—
2 Kansallis-Osake-Pankki .....	1,652,957	87	405,005	15	—	—
3 Pohjoismaiden Osakepankki kauppaa ja teollisuutta varten .....	4,643,054	33	10,475,296	01	700,000	—
4 Waasan Osakepankki .....	289,776	91	122,378	45	—	—
5 Privatbanken i Helsingfors, Aktiebolag ..	145,044	54	5,528,302	81	381,431	22
6 Turun Osakepankki .....	222,136	57	1,401,035	85	1,953,588	03
7 Tampereen Osake-Pankki .....	134,277	78	1,352,244	71	301,349	13
8 Suomen Kauppapankki, Osakeyhtiö .....	438,423	36	72,585	11	—	—
9 Uudenmaan Osakepankki .....	—	—	150,000	—	—	—
10 Nykarleby Aktiebank .....	—	—	3,290	54	—	—
11 Landtmannabanken, Aktiebolag .....	—	—	3,500	—	—	—
12 Säästöpankkien Keskus-Osake-Pankki ....	—	—	25,280	95	—	—
13 Yhteensä Smk	<b>12,690,036</b>	<b>53</b>	<b>22,062,174</b>	<b>23</b>	<b>3,336,368</b>	<b>38</b>
14 Lokakuu 1911 .....	14,154,265	22	23,695,174	35	1,291,608	65
15 Marraskuu 1910 .....	15,378,222	64	6,399,828	33	6,931,376	43

<sup>1)</sup> Tähän sisältyvät myös pankin ulkona olevat omat setelit Smk 30,030: —.

<sup>2)</sup> Tähän sisältyy myös uusien osakkeiden tili Smk 1,622,800: —.

<sup>3)</sup> Uusien osakkaiden tili.

tila marraskuun lopussa 1911.

puoli.

13		14		15		16		17		18		19		
Lainoja.														
Pankkikiin- teistöjä vas- taan.		Muuta.		Nostamatto- mia osinkoja.		Korkoja ja provisioineja.		Erinäisiä tilejä.		Perittäviksi jätetyistä vekseleistä saatua.		Koko kredit- puoli.		
—	—	3,125,000	—	7,623	—	13,942,215	89	<sup>1)</sup> 86,356	78	394,369	—	242,429,713	54	1
—	—	—	—	7,686	—	9,712,290	10	541,114	20	367,759	16	194,591,813	89	2
—	—	925,000	—	21,662	—	9,300,464	82	<sup>2)</sup> 2,314,015	35	536,551	53	179,779,177	65	3
—	—	—	—	120	—	2,871,249	71	115,678	95	308,193	22	64,045,762	95	4
268,353	48	—	—	323	—	3,489,516	96	31,640	45	—	—	59,978,987	13	5
—	—	450,000	—	602	—	1,588,115	34	—	—	43,689	23	28,450,773	59	6
67,366	64	171,800	—	2,478	50	1,099,770	62	151,021	39	1,740	80	20,063,947	61	7
—	—	—	—	7,988	—	1,156,041	36	1,128	18	17,838	82	22,088,497	05	8
—	—	—	—	276	—	871,678	49	3,219	86	7,122	85	13,741,304	33	9
—	—	—	—	895	—	256,708	94	<sup>3)</sup> 137,935	—	—	—	5,339,391	31	10
—	—	75,000	—	—	—	205,261	22	—	—	5,279	63	6,272,001	—	11
—	—	278,000	—	1,412	—	67,411	53	—	—	—	—	2,856,201	37	12
<b>335,720</b>	<b>12</b>	<b>5,024,800</b>	—	<b>51,065</b>	<b>50</b>	<b>44,560,724</b>	<b>08</b>	<b>3,382,110</b>	<b>16</b>	<b>1,682,544</b>	<b>24</b>	<b>839,637,571</b>	<b>42</b>	<b>13</b>
335,720	12	7,110,000	—	53,997	50	41,222,308	12	2,050,111	35	1,715,639	93	841,310,726	43	14
338,899	75	6,307,400	—	45,866	—	42,451,040	82	1,315,890	36	1,689,518	61	775,755,535	58	15

Taulu 3. Yksityispankkien protestatut vekselit sekä lainhausta

1 Pankin nimi.	2 3 4 5 6 7 8 9 Protestattuja vekseleitä.											
	Kotimaisia.						Ulkomaisia.					
	Kuukauden kuluessa protestattu.			Kuukauden lopussa jällellä maksamatta.			Kuukauden kuluessa protestattu.			Kuukauden lopussa jällellä maksamatta.		
	Kpl.	Smc.		Kpl.	Smc.		Kpl.	Smc.		Kpl.	Smc.	
Suomen Yhdyspankki .....	64	48,829	34	235	327,331	81	5	6,832	59	2	6,284	27
Kansallis-Osake-Pankki .....	130	139,764	67	506	735,414	40	8	42,531	03	—	—	—
Pohjoismaiden Osakepankki kauppaa ja teollisuutta varten	32	31,072	20	554	499,306	49	7	41,927	24	17	28,846	54
Waasan Osakepankki .....	26	17,723	07	16	9,688	—	13	11,231	31	71	142,136	23
Privatbanken i Helsingfors, Aktiebolag .....	2	2,200	—	5	5,156	50	—	—	—	—	—	—
Turun Osakepankki .....	—	—	—	1	9,300	—	—	—	—	—	—	—
Tampereen Osake-Pankki ....	5	1,322	50	17	45,549	01	—	—	—	—	—	—
Suomen Kauppanpankki, Osake- yhtiö .....	5	2,731	60	1	200	—	—	—	—	—	—	—
Uudenmaan Osakepankki .....	2	394	29	39	29,648	17	—	—	—	—	—	—
Nykarleby Aktiebank .....	3	600	—	25	22,927	42	—	—	—	—	—	—
Landtmannabanken, Aktiebolag	—	—	—	—	—	—	—	—	—	—	—	—
Säästöpankkien Keskus-Osake- Pankki .....	—	—	—	—	—	—	—	—	—	—	—	—
<b>Yhteensä</b>	<b>269</b>	<b>244,137</b>	<b>67</b>	<b>1,399</b>	<b>1,684,521</b>	<b>80</b>	<b>33</b>	<b>102,522</b>	<b>17</b>	<b>90</b>	<b>177,267</b>	<b>04</b>
Lokakuu 1911 .....	327	426,617	39	1,416	1,659,873	72	66	303,025	13	90	173,755	44
Marraskuu 1910 .....	318	693,929	94	1,425	1,997,417	41	43	253,927	—	6	28,255	27

## ja konkurssista riippuvat saatavat marraskuulla vuonna 1911.

Pankin nimi.	10	11	12	13	14	15	16	17				
	Lainhausta ja konkurssista riippuvia.											
	Vekseleitä.				Muita saatavia.							
	Kuukauden kuluessa toimenpiteen alaisiksi joutuneita.		Kuukauden lopussa selvittämättä olevia.		Kuukauden kuluessa toimenpiteen alaisiksi joutuneita.		Kuukauden lopussa selvittämättä olevia.					
Kpl.	Smf.	Kpl.	Smf.	Kpl.	Smf.	Kpl.	Smf.					
Suomen Yhdyspankki .....	9	19,135	23	225	306,249	42	1	17,793	97	7	95,283	86
Kansallis-Osake-Pankki .....	4	2,896	18	493	705,738	80	3	234,161	22	25	767,202	53
Pohjoismaiden Osakepankki kauppaa ja teollisuutta varten	24	37,087	—	565	524,187	83	—	—	—	12	685,729	90
Waasan Osakepankki .....	3	1,950	—	152	1,403,300	06	—	—	—	5	58,180	42
Privatbanken i Helsingfors, Aktiebolag .....	—	—	—	—	—	—	—	—	—	—	—	—
Turun Osakepankki .....	—	—	—	44	65,751	12	—	—	—	11	10,078	40
Tampereen Osake-Pankki ....	—	—	—	15	44,889	01	—	—	—	11	434,511	77
Suomen Kauppapankki, Osake- yhtiö .....	—	—	—	13	16,690	—	—	—	—	4	68,311	31
Uudenmaan Osakepankki ....	1	144	29	39	29,648	17	—	—	—	—	—	—
Nykarleby Aktiebank .....	—	—	—	25	22,927	42	—	—	—	2	10,450	—
Landtmannabanken, Aktiebolag	—	—	—	—	—	—	—	—	—	—	—	—
Säästöpankkien Keskus-Osake- Pankki .. .....	—	—	—	—	—	—	—	—	—	—	—	—
<b>Yhteensä</b>	<b>41</b>	<b>61,212</b>	<b>70</b>	<b>1,571</b>	<b>3,119,381</b>	<b>83</b>	<b>4</b>	<b>251,955</b>	<b>19</b>	<b>77</b>	<b>2,129,743</b>	<b>19</b>
Lokakuu 1911 .....	100	275,297	26	1,555	3,133,214	19	20	658,922	31	70	1,820,825	03
Marraskuu 1910 .....	100	245,520	91	1,303	2,802,794	29	3	289,500	—	51	1,287,236	28

Taulu 4. Hypoteekkilaitosten tila marraskuun lopussa 1911.

## Debet puoli.

1 Laitoksen nimi.	2 Kassa.	3 Ulkomaisia kirjeenvaihtajia.	4 Lainoja.	5 Kotimaisia kirjeenvaihtajia.	6 Obligatsio- neja.	7 Osakkeita.	8 Pankkitalle- tuksia.	9 Korkolippuja.
Suomen Hypoteekkiyhdistys <sup>1)</sup>	—	—	—	—	—	—	—	—
Osakeyhtiö Suomen Kaupunkien Hypoteekkkassa.....	6,312 53	124,992 46	73,660,361 31	62,131 03	—	—	—	—
Suomen Kiinteistöpankki, Osakeyhtiö .....	2,355 61	—	12,863,999 86	—	—	—	147,000	—
Suomen kaupunki- ja maalaiskuntien keskuslainakassa, Osakeyhtiö .....	273 15	—	5,400,945 02	—	—	—	100,000	—
Suomen Yhdyspankki, Hypoteekkosasto .....	—	315,419 45	20,997,642 60	—	150,070	—	—	—
Pohjoismaiden Osakepankki kauppa ja teollisuutta varaten, Hypoteekkosasto .....	—	—	20,595,974 40	—	342,750	—	—	—
<b>Yhteensä Smk</b>	<b>8,941 29</b>	<b>440,411 91</b>	<b>133,518,922 69</b>	<b>62,131 03</b>	<b>492,820</b>	<b>—</b>	<b>247,000</b>	<b>—</b>
Lokakuu 1911 .....	8,001 31	649,128 59	132,981,615 82	8,717 90	665,020	—	432,317 87	—
Marraskuu 1910 .....	9,626 09	185,556 25	92,716,857 08	690,720 71	218,942	—	302,150	—

<sup>1)</sup> Ilmoitus Suomen Hypoteekkiyhdistyksen tilasta annetaan ainoastaan puolivuosittein.



Taulu 4. (Jatk.) Hypoteekkilaitosten tila marraskuun lopussa 1911.

## Debet puoli.

Laitoksen nimi.	10	11	12	13	14	15	16	17	18
	Palkkauksia.	Muita kulu-keja.	Korkeja obligatiosi-lainoista.	Korkeja laina-lainoista.	Obligatiosi-lainain kus-taannuksia.	Kiinteistöjä.	Irtaimistoa.	Erinäisiä tilejä.	Yhteensä.
Suomen Hypoteekkiyhdistys <sup>1)</sup>	—	—	—	—	—	—	—	—	—
Osakeyhtiö Suomen Kaupun-kien Hypoteekikassa.....	32,808 40	36,053 41	2,599,363 05	—	1,786,200 32	—	7,036 78	700,869 42	79,016,148 71
Suomen Kiinteistöpankki, Osa- keyhtiö .....	11,515 —	11,049 43	236,105 78	—	—	—	2,148 —	81 09	13,274,254 27
Suomen kaupunki- ja maalais- kuntien keskustalainakassa, Osakeyhtiö .....	6,747 72	6,296 57	144,925 —	2,203 33	20,682 50	—	1,083 50	26,128 02	5,709,284 81
Suomen Yhdyspankki, Hypo- teekkosasto .....	—	17,354 87	494,397 63	120,876 61	908,737 64	—	—	—	23,004,498 80
Pohjoismaiden Osakepankki kauppaa ja teollisuutta var- ten, Hypoteekkosasto .....	—	—	—	—	—	—	—	1,476,961 47	22,415,685 87
Yhteensä Smk	51,071 12	70,754 28	3,474,791 46	123,079 04	2,715,620 46	—	10,268 28	2,204,000 —	143,419,572 46
Lokakuu 1911 .....	46,904 08	69,838 57	3,049,136 67	120,876 61	2,716,864 09	—	9,666 81	2,333,543 90	143,091,632 22
Marraskuu 1910 .....	47,205 88	52,687 85	2,435,785 84	11,095 76	1,520,090 92	—	15,337 71	941,601 93	99,147,658 02

<sup>1)</sup> Ilmoitus Suomen Hypoteekkiyhdistyksen tilasta annetaan ainoastaan puolivuositilau.

Taulu 4. (Jatk.). Hypoteekkilaitosten tila marraskuun lopussa 1911.

## Kredit puoli.

1 Laitoksen nimi.	2 Osakepääoma.	3 Vararahastot.	4 Eläkerahasto.	5 Käyttämättömät voittovaroja.	6 Liikkeessä olevia obligatioita.	7 Lainoja.
Suomen Hypoteekkiyhdistys <sup>1)</sup> .....	—	—	—	—	—	—
Osakeyhtiö Suomen Kaupunkien Hypoteekikassa .....	6,000,000	1,514,940	6,150	601,515	65,763,500	1,152,330
Suomen Kiinteistöpankki, Osakeyhtiö	2,000,000	100,000	—	5,359	10,000,000	717,074
Suomen kaupunki- ja maalaiskuntien keskuslainakassa, Osakeyhtiö ....	1,280,000	12,127	14	10,800	3,512,000	700,000
Suomen Yhdyspankki, Hypoteekki- osasto .....	—	165,857	10	—	19,127,120	—
Pohjoismaiden Osakepankki kauppa- ja teollisuutta varten, Hypoteek- kiosasto .....	—	—	—	—	18,954,000	—
<b>Yhteensä Smk</b>	<b>9,280,000</b>	<b>1,792,924</b>	<b>6,150</b>	<b>617,675</b>	<b>117,356,620</b>	<b>2,569,404</b>
Lokakuu 1911 .....	9,280,000	1,792,924	6,150	617,722	117,414,490	2,458,525
Marraskuu 1910 .....	9,080,000	1,716,315	3,000	616,292	81,465,180	198,525

<sup>1)</sup> Ilmoitus Suomen Hypoteekkiyhdistyksen tilasta annetaan ainoastaan puolivuositain.

Taulu 4. (Jatk.) Hypoteekkilaitosten tila marraskuun lopussa 1911.

## Kredit puoli.

Laitoksen nimi.	8 Nostamattomia osinkoja.	9 Vuotuismaksuja.	10 Erinäisiä tilejä.	11 Pankin tili.	12 Yhteensä.
Suomen Hypoteekkiyhdistys <sup>1)</sup> .....	—	—	—	—	—
Osakeyhtiö Suomen Kaupunkien Hypoteekikassa	440	2,825,502	1,151,769	—	79,016,148
Suomen Kiinteistöpankki, Osakeyhtiö .....	516	355,044	96,260	—	13,274,254
Suomen kaupunki- ja maalaiskuntien keskuslaina- kassa, Osakeyhtiö .....	—	—	244,857	—	5,709,284
Suomen Yhdyspankki, Hypoteekkiostasto .....	—	643,446	279,431	2,788,643	23,004,498
Pohjoismaiden Osakepankki kaupaa ja teolli- suutta varten, Hypoteekkiostasto .....	—	—	641,690	2,819,995	22,415,655
<b>Yhteensä Smt</b>	<b>956</b>	<b>3,823,993</b>	<b>2,413,509</b>	<b>5,608,638</b>	<b>143,419,372</b>
Lokakuu 1911.....	962	3,716,985	2,187,074	5,716,998	143,091,632
Marraskuu 1910 .....	628	2,559,620	1,794,874	1,713,221	99,147,656

<sup>1)</sup> Ilmoitus Suomen Hypoteekkiyhdistyksen tilasta annetaan ainoastaan puolivuosittein.

Taulu 5. Postisäästöpankin liike marraskuulla vuonna 1911.

1	2		3		4		5		6		7		8		9		
	Säästökirjoja.		Kuoletettu.		Luku.		Pääomaa.		Säästöpankoja.		Säästötalottoja.		Lisäys (+) tai vähennys (-).		Pääomaa.		
	Uusia avattu.																
<b>1911 marraskuulla</b>																	
Kaupungeissa .....	771	897		2,977	104,960	—	1,425	123,459	22	1,552	—	18,499	22				
Maaseudulla .....	1,159	599		4,002	190,835	—	1,184	157,220	88	2,818	+	33,614	12				
<b>Koko maassa</b>	<b>1,930</b>	<b>1,496</b>		<b>6,979</b>	<b>295,795</b>	—	<b>2,609</b>	<b>280,680</b>	<b>10</b>	<b>4,370</b>	+	<b>15,114</b>	<b>90</b>				
1911 tammi—marraskuulla .....	18,017	12,329		73,167	3,152,235	—	24,553	2,725,937	62	48,614	+	426,297	38				
1910 marraskuulla .....	2,960	1,451		6,800	248,235	—	2,567	295,156	94	4,253	—	46,921	94				
1910 tammi—marraskuulla .....	13,654	12,416		51,838	2,755,140	—	23,640	2,857,629	74	28,198	—	102,489	74				
Pankin toiminnan alusta, vuonna 1887																	
marraskuun loppuun 1911 .....	268,903	203,492		1,061,998	46,134,092	01	356,399	38,470,200	39	705,599	+	7,663,891	62				

<sup>1)</sup> Tähän yhteenlaskettu kasvaneet, nostamattomat korot vuosilta 1887—1910.

SUOMENMAAN VIRALLINEN TILASTO.

VII.

D.

# PANKKI-TILASTO.

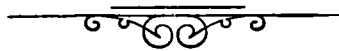
---

SUOMEN PANKKI, YKSITYISPANKIT, HYPOTEEKKILAITOKSET,  
POSTISÄÄSTÖPANKKI JA SÄÄSTÖPANKIT.

TAMMIKUU 1912.

---

JULKAISSUT KEISARILLISEN SUOMEN SENAATIN VALTIOVARAIN-  
TOIMITUSKUNTA.



HELSINGISSÄ, 1912.

KEISARILLISEN SENAATIN KIRJAPAINOSSA.

Taulu 1 a) Suomen Pankin

1	2	3	
<b>Varoja.</b>			
<i>Setelinannon vakuutena olevaa arvoainetta:</i>			
Metallikassa:			
rahaksi lyötyä kultaa: Suomen.....	19,082,600	—	
» » » Venäjän ja ulkomaan .....	6,079,121	25	
rahaksi lyömätöntä kultaa .....	9,136,199	63	
kultaa rahapajassa.....	1,200,011	11	<sup>1)</sup> 35,497,931 99
Suomen hopearahaa .....	2,657,849	75	
Pankkiseteleitä ja korkolippuja ulkomaan rahassa .....	471,111	62	
Obligatsioneja ulkomaan rahassa.....	24,714,319	86	
Konttokurantteja ulkomaalla.....	77,522,885	98	
Salkussa olevia vekseleitä ulkomaan rahassa .....	5,419,380	97	<sup>2)</sup> 110,785,548 18
(Yhteensä Smk 146,283,480: 17).			
<i>Muita varoja:</i>			
Salkussa olevia vekseleitä Suomen rahassa.....	67,288,961	14	
Hypoteekkilainoja .....	25,780,286	99	
Alkuperäisiä lainoja .....	—	—	
Kassakreditiviivejä .....	3,607,408	25	<sup>3)</sup> 96,676,656 88
Rahaksi lyömätöntä hopeaa .....	15,381	27	
Hopeaa rahapajassa .....	—	—	
Kuparirahaa .....	97,363	73	
Obligatsioneja Suomen rahassa.....	621,069	—	
Vekseleitä ulkomaan rahassa, protestattuja.....	—	—	
» Suomen rahassa, protestattuja.....	28,290	48	
Pankkikiinteistöjä .....	2,546,175	33	
Irtaimistoa .....	100	—	
Erinäisiä tilejä .....	8,211	84	<sup>4)</sup> 3,316,591 65
<b>Varoja kaikkiaan Smk</b>			<b>246,276,728 20</b>

Joulukuun 15 p:nä 1911. Tammikuun 14 p:nä 1911.

<sup>1)</sup> Vastaava luku oli .....	35,267,243: 52	22,200,204: 86
<sup>2)</sup> » » » .....	156,315,552: 31	114,787,170: 24
<sup>3)</sup> » » » .....	94,502,104: 25	90,643,958: 19
<sup>4)</sup> » » » .....	3,246,016: 57	3,263,046: 54

## tila 15 p. tammikuuta 1912.

4	5	6	
<b>Velkoja.</b>			
<i>Omia rahastoja ja voittovaroja:</i>			
Kantarahasto .....	25,000,000	—	
Vararahasto .....	59,117,129	57	
Käyttämättömiä voittovaroja.....	8,610,669	94	<sup>1)</sup> 92,727,799 51
<i>Vaadittaessa maksettavia sitoumuksia:</i>			
Liikkeessä olevia seteleitä.....	117,829,262	—	
» » postilähetyksvekseleitä .....	561,951	66	
» » maksunosotuksia Pietarin konttoriin	8,012	03	
Varoja pano- ja otto-tilillä:			
valtiovaraston.....	27,540,288	38	
muiden .....	6,216,871	73	
Konttokurantteja ulkomaalla.....	698,517	04	
Valtiolainain vuotuismaksuja varten saatua.....	—	—	
Erinäisiä tilejä.....	595,917	90	
Perittäviksi jätetyistä vekseleistä saatua .....	98,157	95	<sup>2)</sup> 153,548,928 69
<i>Setelinanto-oikeus:</i>			
Setelinannon vakuutena			
olevaa arvoainetta....	146,283,480: 17		
Sen lisäksi on Pankki			
oikeutettu antamaan			
seteleitä.....	40,000,000: —		186,283,480: 17
Poistetaan vaadittaessa			
maksettavat sitoumuk-			
set .....	153,548,928: 69		
ja myönnettyistä kas-			
sakreditiiveistä nosta-			
matta oleva määrä....	1,721,291: 75		155,270,220: 44
Käyttämättä oleva sete-			
linanto-oikeus.....	Smk <sup>3)</sup> 31,013,259: 73		
<b>Velkoja kaikkiaan Smk</b>			<b>246,276,728 20</b>

Joulukuun 15 p:nä  
1911.Tammikuun 14 p:nä  
1911.<sup>1)</sup> Vastaava luku oli .....

91,293,323: 66

64,110,532: 71

<sup>2)</sup> » » » .....

198,037,592: 99

146,783,847: 12

<sup>3)</sup> » » » .....

31,550,012: 90

28,283,292: —

## Taulu 1 b) Suomen Pankin

1	2	3	
<b>Varoja.</b>			
<i>Setelinannon vakuutena olevaa arvoainetta:</i>			
<b>Metallikassa:</b>			
rahaksi lyötyä kultaa: Suomen .....	6,933,620	—	
» » » Venäjän ja ulkomaan .....	6,150,448	50	
rahaksi lyömätöntä kultaa .....	8,095,273	66	
kultaa rahapajassa .....	2,222,481	95	<sup>1)</sup> 23,401,824 11
Suomen hopearahaa .....	2,685,178	—	
Pankkiseteleitä ja korkolippuja ulkomaan rahassa ....	530,482	80	
Obligatsioneja ulkomaan rahassa .....	24,714,319	86	
Konttokurantteja ulkomaalla .....	77,742,609	34	
Salkussa olevia vekseleitä ulkomaan rahassa .....	4,929,988	05	<sup>2)</sup> 110,602,578 05
(Yhteensä Smk 134,004,402: 16).			
<i>Muita varoja:</i>			
Salkussa olevia vekseleitä Suomen rahassa .....	67,376,780	55	
Hypoteekkilainoja .....	27,214,706	77	
Alkuperäisiä lainoja .....	—	—	
Kassakrediitiivejä .....	3,725,481	72	<sup>3)</sup> 98,316,969 04
Rahaksi lyömätöntä hopeaa .....	15,381	27	
Hopeaa rahapajassa .....	—	—	
Kuparirahaa .....	121,653	30	
Obligatsioneja Suomen rahassa .....	621,069	—	
Vekseleitä ulkomaan rahassa, protestattuja .....	—	—	
» Suomen rahassa, protestattuja .....	34,546	83	
Pankkikiinteistöjä .....	2,546,175	33	
Irtaimistoa .....	100	—	
Erinäisiä tilejä .....	7,999	46	<sup>4)</sup> 3,346,925 19
<b>Varoja kakkiaan Smk</b>			<b>235,668,296 39</b>

Joulukuun 30 p:nä      Tammikuun 31 p:nä  
1911.                              1911.

<sup>1)</sup> Vastaava luku oli .....	35,324,546: 90	22,147,242: 96
<sup>2)</sup> » » » .....	110,712,300: 65	121,234,118: 98
<sup>3)</sup> » » » .....	97,872,307: 92	85,666,740: 65
<sup>4)</sup> » » » .....	3,481,472: 19	3,301,248: 32



## tila 31 p. tammikuuta 1912.

4	5	6	7
<b>Velkoja.</b>			
<i>Omia rahastoja ja voittovaroja:</i>			
Kantarahasto .....	25,000,000	—	
Vararahasto .....	59,117,129	57	
Käyttämättömiä voittovaroja.....	8,990,587	72	1) 93,107,717 29
<i>Vaadittaessa maksettavia sitoumuksia:</i>			
Liikkeessä olevia seteleitä .....	108,370,132	—	
»    » postilähetysvekseleitä .....	446,952	11	
»    » maksunosotuksia Pietarin konttoriin	6,565	15	
Varoja pano- ja otto-tilillä:			
valtiovaraston .....	27,357,295	38	
muiden .....	4,767,221	96	
Konttokurantteja ulkomaalla.....	814,656	62	
Valtiolainain vuotuismaksuja varten saatua.....	—	—	
Erinäisiä tilejä.....	677,099	77	
Perittäviksi jätetyistä vekseleistä saatua .....	120,656	11	2) 142,560,579 10
<i>Setelinanto-oikeus:</i>			
Setelinannon vakuutena			
olevaa arvoainetta....	134,004,402:		16
Sen lisäksi on Pankki			
oikeutettu antamaan			
seteleitä.....	40,000,000: —		174,004,402: 16
Poistetaan vaadittaessa			
maksettavat sitoumuk-			
set .....	142,560,579:		10
ja myönnettyistä kas-			
sakreditiiveistä nosta-			
matta oleva määrä....	1,603,218: 28		144,163,797: 38
Käyttämättä oleva sete-			
linanto-oikeus .....	Smk 3) 29,840,604: 78		
<b>Velkoja kalkkiaa Smk</b>			<b>235,668,296 39</b>

Joulukuun 30 p:nä  
1911.Tammikuun 31 p:nä  
1911.

1) Vastaava luku oli .....	92,532,858: 18
2) » » » .....	154,857,769: 48
3) » » » .....	29,331,014: 34

84,548,082: 71
147,801,268: 20
33,987,788: 45

**Taulu 2. Yksityispankkien  
Debet-**

1	Pankin nimi.	2		3		4		5	
		K a s -							
		Suomen rahaa.				Venäjän rahaa.			
		Kultarahaa.	Muuta metalli- rahaa ja sete- leitä.			Kultarahaa.	Muuta metalli- rahaa ja sete- leitä.		
1	Suomen Yhdyspankki .....	67,540	—	3,193,332	05	20,853	59	127,317	35
2	Kansallis-Osake-Pankki .....	55,510	—	3,132,981	87	30,986	63	249,182	44
3	Pohjoismaiden Osakepankki kauppaa ja teollisuutta varten .....	61,550	—	2,465,369	35	20,413	33	104,768	58
4	Waasan Osakepankki .....	18,190	—	1,169,294	17	976	67	56,500	24
5	Privatbanken i Helsingfors, Aktie- bolag .....	8,610	—	285,049	94	533	32	475	55
6	Turun Osakepankki .....	7,430	—	269,169	19	798	12	9,558	02
7	Suomen Kauppapankki, Osakeyhtiö..	2,600	—	540,525	99	2,653	32	22,168	15
8	Tampereen Osake-Pankki .....	4,290	—	272,433	75	—	—	10,027	90
9	Uudenmaan Osakepankki .....	3,550	—	237,694	25	400	—	5,689	36
10	Landtmannabanken, Aktiebolag ....	1,340	—	231,328	93	213	33	460	10
11	Nykarleby Aktiebank .....	—	—	204,850	49	—	—	19	31
12	Säästöpankkien Keskus-Osake-Pankki	—	—	3,990	81	—	—	—	—
13	Yhteensä Smk	230,610	—	12,006,020	79	77,828	31	586,167	—
14	Joulukuu 1911 .....	263,490	—	14,462,035	54	61,010	49	472,700	31
15	Tammikuu 1911 .....	231,210	—	10,817,731	55	81,480	52	359,486	66

tila tammikuun lopussa 1912.

puoli.

6		7		8		9		10		11		12		
Ulkomaan rahaa.				Pano- ja otto- tilillä Suomen Pankissa, juoksevalla tilillä muissa pankeissa.		Postilähetyksvekseleitä				Sekalaista.		Yhteensä.		
Kultarahaa.		Muuta metalli- rahaa ja sete- leitä.				Suomen Pan- kin.		Yksityispank- kien.						
35,825	53	155,869	75	134,673	71	—	—	77,512	79	24,080	74	3,837,005	51	1
20,813	94	135,190	66	935,937	53	2,083	29	203,185	42	11,283	38	4,777,155	16	2
13,628	77	118,993	75	270,000	—	56	06	88,775	16	3,584	10	3,147,139	10	3
17,546	05	125,270	59	122,813	28	—	—	45,830	84	1,158	58	1,557,580	42	4
1,099	20	36,585	05	1,697	96	—	—	23,930	10	—	—	357,981	12	5
5,321	—	35,608	27	—	—	—	—	35,075	13	—	—	362,959	73	6
1,194	40	26,873	55	—	—	—	—	99,437	91	1,215	94	696,669	26	7
468	79	10,610	13	—	—	—	—	14,079	02	—	—	311,909	59	8
843	29	8,656	57	92,173	72	—	—	—	—	25	25	349,032	44	9
648	06	9,191	96	297,662	39	—	—	—	—	—	—	540,844	77	10
1,030	—	8,562	14	—	—	—	—	12,673	87	1,900	—	229,035	81	11
—	—	—	—	109,000	—	—	—	—	—	—	—	112,990	81	12
<b>98,419</b>	<b>03</b>	<b>671,412</b>	<b>42</b>	<b>1,963,958</b>	<b>59</b>	<b>2,139</b>	<b>35</b>	<b>600,500</b>	<b>24</b>	<b>43,247</b>	<b>09</b>	<b>16,230,303</b>	<b>72</b>	<b>13</b>
94,976	27	711,323	15	1,177,133	57	11,445	92	1,163,206	61	17,545	24	18,434,867	10	14
64,388	19	726,931	16	1,379,912	39	17,160	15	376,221	37	234,111	67	14,288,633	66	15

## Taulu 2. (Jatk.) Yksityispankkien

## Debet-

Pankin nimi.	13		14		15		16	
	Ulkomaisia kirjeenvaihtajia.		Ulkomaisia veksseleitä.		Kotimaisia veksseleitä.		Lainoja.	
1 Suomen Yhdyspankki .....	5,867,254	49	2,956,848	15	76,301,497	39	66,691,309	80
2 Kansallis-Osake-Pankki .....	5,809,726	69	5,891,059	29	74,397,111	84	32,544,716	61
3 Pohjoismaiden Osakepankki kauppaa ja teollisuutta varten .....	3,455,135	29	4,471,802	08	56,822,776	58	37,489,291	43
4 Waasan Osakepankki .....	1,699,833	—	1,869,647	—	25,754,049	71	17,414,369	64
5 Privatbanken i Helsingfors, Aktie- bolag .....	346,745	93	763,313	23	12,651,492	84	30,417,554	31
6 Turun Osakepankki .....	1,282,990	44	39,425	13	8,452,445	30	5,448,274	01
7 Suomen Kauppapankki, Osakeyhtiö..	1,082,591	50	—	—	5,002,061	94	4,616,887	—
8 Tampereen Osake-Pankki .....	83,012	95	70,799	87	6,094,850	96	4,690,120	71
9 Uudenmaan Osakepankki .....	188,498	03	20,559	02	4,921,512	55	3,532,978	73
10 Landtmannabanken, Aktiebolag ....	114,147	26	14,356	43	1,665,871	72	3,299,770	40
11 Nykarleby Aktiebank .....	—	—	15,574	60	2,829,494	79	1,302,471	40
12 Säästöpankkien Keskus-Osake-Pankki	—	—	—	—	—	—	2,206,000	—
13 Yhteensä Smk	19,929,935	58	16,113,384	80	274,893,165	62	209,653,744	04
14 Joulukuu 1911 .....	23,790,691	25	19,488,968	10	269,329,132	31	203,155,872	53
15 Tammikuu 1911 .....	15,447,011	39	15,825,275	57	266,807,163	37	183,716,205	23

tila joulukuun lopussa 1911.  
puoli.

17		18		19		20		21		22		
Kassakreditiiveja.		Kotimaisia kirjeenvaihtajia.		Obligatsioneja.				Osakkeita.		Muiden pankkien talletustodistuksia.		
				Ulkomaan rahassa.		Suomen rahassa.						
29,271,515	90	29,519,982	02	4,677,573	50	2,680,082	—	1,021,436	—	35,000	—	1
42,533,398	80	12,955,660	38	1,750,856	95	1,156,024	71	2,353,650	92	232,919	68	2
21,722,167	82	30,794,168	71	4,987,965	90	3,025,504	—	235,859	—	396,924	73	3
7,474,166	28	3,894,528	96	785,411	68	779,625	—	222,654	—	102,514	17	4
7,568,336	08	4,317,447	43	254,690	—	3,507,877	—	698,568	—	—	—	5
4,987,279	44	5,525,221	38	—	—	976,000	—	39,050	—	10,606	04	6
4,604,358	11	599,932	47	1,371,021	27	140,107	50	36,626	—	228,751	70	7
8,051,576	83	2,342,165	95	222,120	—	—	—	126,000	—	120,284	59	8
3,086,363	32	—	—	598,685	—	222,775	—	2,000	—	78,329	23	9
737,759	28	34,677	19	—	—	44,250	—	323,270	—	37,195	50	10
1,208,289	31	433,718	07	—	—	101,250	—	—	—	—	—	11
—	—	466,629	67	53,280	—	—	—	—	—	50,000	—	12
<b>131,245,160</b>	<b>67</b>	<b>90,884,132</b>	<b>23</b>	<b>14,701,604</b>	<b>30</b>	<b>12,633,495</b>	<b>21</b>	<b>5,059,113</b>	<b>92</b>	<b>1,292,525</b>	<b>64</b>	<b>13</b>
129,833,988	86	94,841,312	01	14,694,881	70	12,693,363	06	4,824,880	16	1,286,023	38	14
126,723,596	36	84,125,791	71	15,381,488	89	10,702,653	80	4,534,473	92	454,778	89	15

**Taulu 2. (Jatk.). Yksityispankkien Debet-**

	Pankin nimi.	23		24		25		26	
		Palkkauksia.		Muita kulun- keja.		Siirtyviä kor- koja.		Kiinte- Pankkitarkoi- tukseen.	
1	Suomen Yhdyspankki .....	—	—	—	—	1,490,563	80	3,216,000	—
2	Kansallis-Osake-Pankki .....	—	—	—	—	1,442,620	80	5,218,444	98
3	Pohjoismaiden Osakepankki kauppaa ja teollisuutta varten .....	—	—	—	—	1,007,514	33	3,930,000	—
4	Waasan Osakepankki .....	—	—	—	—	128,092	84	2,254,000	—
5	Privatbanken i Helsingfors, Aktie- bolag .....	—	—	—	—	417,374	23	1,000,000	—
6	Turun Osakepankki .....	—	—	—	—	258,057	96	1,097,296	01
7	Tampereen Osake-Pankki .....	—	—	—	—	222,067	62	808,340	89
8	Suomen Kauppapankki, Osakeyhtiö..	—	—	—	—	214,507	90	—	—
9	Uudenmaan Osakepankki .....	—	—	—	—	99,167	57	400,000	—
10	Nykarleby Aktiebank .....	—	—	—	—	59,412	40	50,000	—
11	Landtmannabanken, Aktiebolag ....	—	—	—	—	63,276	51	—	—
12	Säästöpankkien Keskus-Osake-Pankki	—	—	—	—	312	40	—	—
13	<b>Yhteensä Smk</b>	—	—	—	—	<b>5,402,968</b>	<b>36</b>	<b>17,974,081</b>	<b>88</b>
14	Marraskuu 1911 .....	3,306,738	61	1,449,591	07	21,576,101	70	17,547,981	77
15	Joulukuu 1910 .....	—	—	—	—	5,128,427	98	16,504,934	69

<sup>1)</sup> Tammi—marraskuulla maksettuja korkoja.

tila joulukuun lopussa 1911.

puoli.

27		28		29		30		31		32		
mistöjä.		Irtaimistoa.		Eriäisiä tilejä.		Hypoteekki- osasto.		Koko debetpuoli.		Kassakreditivien myönnetty määrä.		
Muita.												
124,000	—	26,230	83	129,106	19	2,884,860	35	233,551,324	79	34,896,700	—	1
19,475	50	50,000	—	759,506	42	—	—	191,704,976	48	50,620,949	08	2
546,000	—	50,000	—	30,399	30	2,856,529	47	175,153,464	54	26,248,962	14	3
22,000	—	26,103	—	12,376	50	—	—	62,114,227	09	8,624,200	—	4
—	—	10,000	—	60,497	39	—	—	59,900,275	51	9,248,700	—	5
102,731	43	55,022	70	443,403	40	—	—	28,985,517	54	5,707,735	—	6
—	—	20,780	13	203,479	62	—	—	19,761,507	18	5,535,200	—	7
—	—	12,783	85	10,274	90	—	—	22,374,740	03	9,576,400	—	8
—	—	5,000	—	64,628	28	—	—	13,254,650	05	3,582,220	—	9
—	—	6,000	—	—	—	—	—	5,479,213	63	822,000	—	10
—	—	33,421	72	38,966	82	—	—	6,910,032	17	1,535,900	—	11
—	—	8,591	09	1,000	—	—	—	2,815,853	38	—	—	12
<b>814,206</b>	<b>93</b>	<b>303,933</b>	<b>32</b>	<b>1,753,638</b>	<b>82</b>	<b>5,741,389</b>	<b>82</b>	<b>822,005,782</b>	<b>39</b>	<b>156,398,966</b>	<b>22</b>	<b>13</b>
804,607	43	328,958	48	2,718,056	35	5,608,638	96	839,637,571	42	158,688,741	22	14
617,000	—	301,229	84	1,703,109	76	1,980,159	22	761,584,702	81	149,401,125	78	15

**Taulu 2. (Jatk.). Yksityispankkien  
Kredit-**

	1	2	3	4
	Pankin nimi.	Osake-pääoma.	Vararahastot.	Eläkerahasto.
1	Suomen Yhdyspankki .....	27,000,000	10,601,310	825,363
2	Kansallis-Osake-Pankki .....	10,000,000	11,450,000	497,036
3	Pohjoismaiden Osakepankki kauppaa ja teollisuutta varten .....	15,000,000	11,250,000	1,190,359
4	Waasan Osakepankki .....	5,000,000	4,600,000	233,640
5	Privatbanken i Helsingfors, Aktie- bolag .....	6,000,000	4,200,000	99,475
6	Turun Osakepankki .....	4,000,000	1,500,000	—
7	Tampereen Osake-Pankki .....	3,000,000	500,000	—
8	Suomen Kauppapankki, Osakeyhtiö..	4,000,000	370,970	—
9	Uudenmaan Osakepankki .....	2,000,000	1,450,000	85,000
10	Nykarleby Aktiebank .....	600,000	165,000	—
11	Landtmannabanken, Aktiebolag ....	1,000,000	589	—
12	Säästöpankkien Keskus-Osake-Pankki	500,000	7,123	—
13	<b>Yhteensä Smk</b>	<b>78,100,000</b>	<b>46,094,994</b>	<b>2,930,874</b>
14	Marraskuu 1911 .....	77,800,000	45,993,385	2,856,560
15	Joulukuu 1910 .....	75,800,000	42,867,179	2,722,434



tila joulukuun lopussa 1911.

puoli.

5		6		7		8		9		
Käyttämättömiä voittovaroja.		Talletustili.		Säästökassatili.		Juokseva tili.		Postilähetysvekseliä.		
4,910,056	97	166,882,532	05	—	—	9,169,522	69	1,443,982	95	1
3,063,148	67	137,205,940	40	13,951,969	83	8,203,058	21	1,682,655	78	2
2,746,267	29	116,319,063	57	—	—	8,353,688	24	1,362,179	05	3
594,897	13	47,541,661	95	—	—	2,978,610	52	320,885	31	4
1,909,223	13	20,205,839	08	16,005,147	84	2,135,246	37	103,780	12	5
781,224	60	13,755,665	35	1,369,652	24	1,601,873	99	242,804	87	6
381,560	69	11,701,973	39	988,731	26	784,625	97	184,874	17	7
311,250	27	13,874,389	96	1,028,710	82	1,766,152	61	243,510	68	8
269,104	20	7,226,411	62	1,535,199	62	471,297	94	42,270	13	9
52,075	04	4,074,769	86	439,668	16	57,216	59	10,380	95	10
37,508	89	4,664,111	88	735,247	59	352,593	60	67,877	95	11
24,379	10	2,263,457	96	—	—	—	—	—	—	12
<b>15,080,695</b>	<b>98</b>	<b>545,665,826</b>	<b>07</b>	<b>36,054,327</b>	<b>36</b>	<b>35,873,886</b>	<b>73</b>	<b>5,705,201</b>	<b>96</b>	<b>13</b>
2,497,655	08	539,401,904	08	34,478,494	09	38,848,745	27	4,635,283	19	14
14,488,398	10	511,112,459	81	33,036,669	54	33,913,695	54	5,034,583	17	15

**Taulu 2. (Jatk.). Yksityispankkien  
Kredit-**

Pankin nimi.	10		11		12	
	Kirjeenvaihtajia.				Rediskontattuja veksleitä.	
	Ulkomaisia.		Kotimaisia.			
1 Suomen Yhdyspankki .....	4,812,917	97	2,867,788	46	—	—
2 Kansallis-Osake-Pankki .....	1,653,256	27	1,259,685	57	—	—
3 Pohjoismaiden Osakepankki kauppaa ja teollisuutta varten .....	4,027,879	22	10,627,124	27	—	—
4 Waasan Osakepankki .....	72,550	70	107,848	21	—	—
5 Privatbanken i Helsingfors, Aktiebolag ..	93,338	71	5,537,026	70	2,900,583	76
6 Turun Osakepankki .....	630,625	29	1,754,434	09	2,355,259	81
7 Tampereen Osake-Pankki .....	153,299	54	999,414	49	242,826	19
8 Suomen Kauppapankki, Osakeyhtiö .....	363,416	24	59,564	12	—	—
9 Uudenmaan Osakepankki .....	—	—	—	—	—	—
10 Nykarleby Aktiebank .....	—	—	—	—	—	—
11 Landtmannabanken, Aktiebolag .....	—	—	5,751	79	—	—
12 Säästöpankkien Keskus-Osake-Pankki ....	—	—	19,744	84	—	—
13 Yhteensä Smk	11,807,283	94	23,238,382	54	5,498,669	76
14 Marraskuu 1911 .....	12,690,036	53	22,062,174	23	3,336,368	38
15 Joulukuu 1910 .....	15,894,546	43	5,605,903	40	5,973,976	13

1) Tähän sisältyvät myös pankin ulkona olevat omat setelit Smk 29,980:—.

2) Tähän sisältyy myös uusien osakkeiden tili Smk 1,631,800:—.

3) Tammi—marraskuulla kertyneitä korkoja ja provisioineja.

tila joulukuun lopussa 1911.  
puoli.

13		14		15		16		17		18		19		
Lainoja.				Nostamatto- mia osinkoja.		Siirtyviä korkeja.		Erintisiä tilejä.		Perittäviksi jätetyistä vekseleistä saatua.		Koko kredit- puoli.		
Pankkiin- teistöjä vas- taan.		Muita.												
—	—	2,500,000	—	6,849	—	2,015,417	62	<sup>1)</sup> 104,677	79	460,904	69	233,551,324	79	1
—	—	450,000	—	7,149	—	1,533,939	55	135,807	75	611,320	17	191,704,976	48	2
—	—	—	—	21,527	—	1,566,525	76	<sup>2)</sup> 2,093,737	77	595,113	35	175,153,464	54	3
—	—	—	—	120	—	382,159	67	54,380	55	227,472	65	62,114,227	09	4
268,353	48	—	—	323	—	441,938	32	—	—	—	—	59,900,275	51	5
—	—	800,000	—	586	—	155,191	37	—	—	38,199	93	28,985,517	54	6
67,007	39	395,800	—	2,317	50	135,436	49	218,269	95	5,370	15	19,761,507	18	7
—	—	200,000	—	7,801	—	128,091	94	47	40	20,834	36	22,374,740	03	8
—	—	—	—	276	—	171,461	81	—	—	3,628	73	13,254,650	05	9
—	—	—	—	895	—	79,208	03	—	—	—	—	5,479,213	63	10
—	—	—	—	—	—	43,079	17	1,209	63	2,061	93	6,910,032	17	11
—	—	—	—	1,148	—	—	—	—	—	—	—	2,815,853	38	12
<b>335,360</b>	<b>87</b>	<b>4,345,800</b>	—	<b>48,991</b>	<b>50</b>	<b>6,652,449</b>	<b>73</b>	<b>2,603,130</b>	<b>84</b>	<b>1,064,905</b>	<b>96</b>	<b>822,005,782</b>	<b>39</b>	<b>13</b>
335,720	12	5,024,800	—	51,065	50	<sup>3)</sup> 44,560,724	98	3,382,110	16	1,682,544	24	839,637,571	42	14
338,899	75	6,053,804	63	48,702	—	6,550,322	19	760,948	24	1,387,179	96	761,584,702	81	15

Taulu 3. Yksityispankkien protestatut vekselit sekä lainhausta

1 Pankin nimi.	2 3 4 5 6 7 8 9 Protestattuja vekseleitä.											
	Kotimaisia.						Ulkomaisia.					
	Kuukauden kuluessa protestattu.			Kuukauden lopussa jällellä maksamatta.			Kuukauden kuluessa protestattu.			Kuukauden lopussa jällellä maksamatta.		
	Kpl.	Smc.		Kpl.	Smc.		Kpl.	Smc.		Kpl.	Smc.	
Suomen Yhdyspankki .....	65	67,541	21	112	102,609	11	13	16,139	28	—	—	—
Kansallis-Osake-Pankki .....	125	125,265	85	251	313,563	40	2	577	67	—	—	—
Pohjoismaiden Osakepankki kauppaa ja teollisuutta varten	51	59,473	42	271	265,642	06	3	887	59	18	29,382	14
Waasan Osakepankki .....	23	22,755	22	135	966,114	54	4	2,193	96	70	99,413	69
Privatbanken i Helsingfors, Aktiebolag .....	—	—	—	—	—	—	—	—	—	—	—	—
Turun Osakepankki .....	3	1,310	—	2	910	—	—	—	—	—	—	—
Tampereen Osake-Pankki ....	6	2,951	65	3	2,981	25	—	—	—	—	—	—
Suomen Kauppanpankki, Osake- yhtiö .....	8	5,252	89	—	—	—	—	—	—	—	—	—
Uudenmaan Osakepankki ....	12	17,115	—	12	18,650	—	—	—	—	—	—	—
Nykarleby Aktiebank .....	—	—	—	30	21,540	—	—	—	—	—	—	—
Landtmannabanken, Aktiebolag	—	—	—	—	—	—	—	—	—	—	—	—
Säästöpankkien Keskus-Osake- Pankki .....	—	—	—	—	—	—	—	—	—	—	—	—
<b>Yhteensä</b>	<b>293</b>	<b>301,665</b>	<b>24</b>	<b>816</b>	<b>1,692,010</b>	<b>36</b>	<b>22</b>	<b>19,798</b>	<b>50</b>	<b>88</b>	<b>128,795</b>	<b>83</b>
Marraskuu 1911 .....	269	244,137	67	1,399	1,684,521	80	33	102,522	17	90	177,267	04
Joulukuu 1910 .....	336	646,420	16	1,355	1,497,447	13	51	78,714	08	10	8,219	45

## ja konkurssista riippuvat saatavat joulukuulla vuonna 1911.

Pankin nimi.	10	11		12		13		14		15		16		17		
	Lainhausta ja konkurssista riippuvia.															
	Vekseleitä.								Muita saatavia.							
	Kuukaudenkuluessa toimenpiteen alaisiksi joutuneita.				Kuukauden lopussa selvittämättä olevia.				Kuukaudenkuluessa toimenpiteen alaisiksi joutuneita.				Kuukauden lopussa selvittämättä olevia.			
Kpl.		Smc.		Kpl.		Smc.		Kpl.		Smc.		Kpl.		Smc.		
Suomen Yhdyspankki .....	3	3,634	35	106	100,817	79	6	126,642	70	9	192,216	67				
Kansallis-Osake-Pankki .....	3	1,280	—	227	295,227	37	2	108,811	18	25	429,702	58				
Pohjoismaiden Osakepankki kauppaa ja teollisuutta varten	24	31,725	82	277	286,958	80	2	45,000	—	13	641,539	01				
Waasan Osakepankki .....	7	3,792	50	161	1,342,170	55	—	—	—	4	55,680	42				
Privatbanken i Helsingfors, Aktiebolag .....	—	—	—	—	—	—	—	—	—	—	—	—				
Turun Osakepankki .....	—	—	—	13	27,853	41	—	—	—	—	—	—				
Tampereen Osake-Pankki ....	—	—	—	1	2,000	—	—	—	—	7	316,467	09				
Suomen Kauppapankki, Osake- yhtiö .....	—	—	—	—	—	—	—	—	—	1	20,000	—				
Uudenmaan Osakepankki .....	—	—	—	9	15,025	—	—	—	—	—	—	—				
Nykarleby Aktiebank .....	—	—	—	30	21,540	—	—	—	—	2	10,450	—				
Landtmannabanken, Aktiebolag	—	—	—	—	—	—	1	20,000	—	1	20,000	—				
Säästöpankkien Keskus-Osake- Pankki ..	—	—	—	—	—	—	—	—	—	—	—	—				
<b>Yhteensä</b>	<b>37</b>	<b>40,432</b>	<b>67</b>	<b>824</b>	<b>2,091,592</b>	<b>92</b>	<b>11</b>	<b>300,453</b>	<b>88</b>	<b>62</b>	<b>1,686,055</b>	<b>77</b>				
Marraskuu 1911 .....	41	61,212	70	1,571	3,119,381	83	4	251,955	19	77	2,129,743	19				
Joulukuu 1910 .....	64	65,844	88	1,088	2,549,072	06	1	2,000	—	45	1,115,680	24				

Taulu 4. Hypoteekkilaitosten tila joulukuun lopussa 1911.

## Debet puoli.

1 Laitoksen nimi.	2 Kassa.	3 Ulkomaisia kirjeenvaihtajia.	4 Lainoja.	5 Kotimaisia kirjeenvaihtajia.	6 Obligatio- neja.	7 Osakkeita.	8 Pankkitalle- tuksia.	9 Korkolippuja.
Suomen Hypoteekkiyhdistys..	8,219 74	15,844 65	66,764,120 46	—	465,013 —	—	200,000 —	5,501 05
Osakeyhtiö Suomen Kaupun- kien Hypoteekikassa.....	88,555 92	566,618 91	72,040,753 43	1,469,658 40	445,500 —	—	—	—
Suomen Kiinteistöpankki, Osa- keyhtiö .....	5,970 31	—	13,496,114 84	33,129 30	—	—	—	—
Suomen kaupunki- ja maalais- kuntien keskuslainakassa, Osakeyhtiö.....	194 37	—	5,470,945 02	—	—	—	50,000 —	—
Suomen Yhdyspankki, Hypo- teekiosasto .....	—	70,214 08	20,993,995 91	—	149,640 —	—	—	—
Pohjoismaiden Osakepankki kauppaa ja teollisuutta var- ten, Hypoteekiosasto ....	—	—	20,594,743 01	—	284,450 —	—	—	—
Yhteensä Smt	102,940 34	652,677 59	199,360,672 67	1,502,787 70	1,324,603 —	—	250,000 —	5,501 05
Marraskuu 1911 <sup>1)</sup> .....	8,941 29	440,411 91	133,518,922 69	62,131 03	492,820 —	—	247,000 —	—
Joulukuun 1910.....	111,915 14	577,828 40	154,613,837 64	695,648 10	1,099,659 —	—	3,000,000 —	9,766 05

<sup>1)</sup> Marraskuun summiin ei sisälly ilmoitus Suomen Hypoteekkiyhdistyksen tilasta, syystä että sellainen annetaan ainoastaan puolivuosittein.

Taulu 4. (Jatk.). Hypoteekkilaitosten tila joulukuun lopussa 1911.

Debet puoli.

10	11	12	13	14	15	16	17
Laitoksen nimi.	Muita kulun-keja.	Suirtyä vuotuismaksuja ja korkoja.	Obligastionilainain kustannuksia.	Kiinteistöjä.	Irtaimiston.	Erinnsisiä tilejä.	Yhteensä.
Suomen Hypoteekkiyhdistys..	—	1,350,240 15	1,132,638 46	900,000 —	7,065 —	7,488 48	70,856,180 99
Osakeyhtiö Suomen Kaupunkien Hypoteekikassa.....	—	734,088 05	1,627,761 84	—	5,000 —	169,252 54	77,147,189 09
Suomen Kiinteistöpankki, Osakeyhtiö .....	—	226,960 45	—	—	1,000 —	1,165 —	13,764,339 90
Suomen kaupunki- ja maalaiskuntien keskuslainakassa, Osakeyhtiö .....	—	82,957 12	—	—	1,083 50	18,493 59	5,623,673 60
Suomen Yhdyspankki, Hypoteekiosasto .....	—	265,626 07	857,986 53	—	—	—	22,337,462 54
Pohjoismaiden Osakepankki kauppa- ja teollisuutta varten, Hypoteekiosasto .....	—	—	—	—	—	—	—
Yhteensä Smk	—	2,659,871 84	3,618,386 88	900,000 —	14,148 50	1,369,276 18	211,760,865 70
Marraskuu 1911 <sup>1)</sup> .....	51,071 12	3,597,871 40	2,715,620 46	—	10,268 28	2,204,060 —	143,419,872 46
Joulukuu 1910 .....	—	2,099,333 39	2,622,405 03	1,002,818 72	19,333 10	292,452 91	166,145,037 48

<sup>1)</sup> Marraskuun summiin ei sisälly ilmoitus Suomen Hypoteekkiyhdistyksen tilasta, syystä että sellainen annetaan ainoastaan puolivuositain.

Taulu 4. (Jatk.) Hypoteekkilaitosten tila joulukuun lopussa 1911.

## Kredit puoli.

1 Laitoksen nimi.	2 Osakepääoma.	3 Vararahastot.	4 Eläkerahasto.	5 Käyttämättömiä voittovaroja.	6 Liikkeessä olevia obligatioita.	7 Lainoja.
Suomen Hypoteekkiyhdistys.....	—	3,685,498	223,617	242,166	63,674,000	1,817,398
Osakeyhtiö Suomen Kaupunkien Hypoteekikassa .....	6,000,000	1,514,940	6,457	1,141,403	66,209,000	1,152,330
Suomen Kiinteistöpankki, Osakeyhtiö	2,000,000	100,000	—	267,835	10,000,000	1,262,263
Suomen kaupunki- ja maalaiskuntien keskuslainakassa, Osakeyhtiö ....	1,230,000	12,127	—	105,046	3,515,000	700,000
Suomen Yhdyspankki, Hypoteekki-osasto .....	—	165,857	—	—	19,090,717	—
Pohjoismaiden Osakepankki kauppa- ja teollisuutta varten, Hypoteekki-osasto .....	—	—	—	—	18,954,000	—
<b>Yhteensä Smk</b>	<b>9,230,000</b>	<b>5,478,422</b>	<b>230,075</b>	<b>1,756,451</b>	<b>181,442,717</b>	<b>4,931,992</b>
Marraskuu 1911 <sup>1)</sup> .....	9,230,000	1,792,924	6,150	617,675	117,356,620	2,569,404
Joulukuun 1910 .....	9,080,000	5,157,067	212,586	1,523,697	145,070,213	711,114

<sup>1)</sup> Marraskuun summiin ei sisälly ilmoitus Suomen Hypoteekkiyhdistyksen tilasta, syytä että sellainen annetaan ainoastaan puolivuosittein.



Taulu 4. (Jatk.). Hypoteekkilaitosten tila joulukuun lopussa 1911.

## Kredit puoli.

Laitoksen nimi.	8 Nostamattomia osinkoja.	9 Siirtyviä korkoja.	10 Erinäisiä tilejä.	11 Pankin tili.	12 Yhteensä.
Suomen Hypoteekkiyhdistys.....	—	848,014	365,485	—	70,856,130
Osakeyhtiö Suomen Kaupunkien Hypoteekikassa	200	1,088,866	39,471	—	77,147,189
Suomen Kiinteistöpankki, Osakeyhtiö .....	444	126,287	7,559	—	13,764,889
Suomen kaupunki- ja maalaiskuntien keskuslaina- kassa, Osakeyhtiö .....	—	61,500	—	—	5,623,673
Suomen Yhdyspankki, Hypoteekkiostasto.....	—	127,980	68,068	2,884,860	22,337,462
Pohjoismaiden Osakepankki kauppa- ja teolli- suutta varten, Hypoteekkiostasto .....	—	—	221,540	2,856,529	22,032,069
<b>Yhteensä Smk</b>	<b>644</b>	<b>2,247,098</b>	<b>702,074</b>	<b>5,741,869</b>	<b>211,760,805</b>
Marraskuu 1911 <sup>1)</sup> .....	956	3,823,993	2,413,509	5,608,638	143,419,872
Joulukuun 1910 .....	564	1,915,288	494,416	1,980,159	166,145,057

<sup>1)</sup> Marraskuun summiin ei sisälly ilmoitus Suomen Hypoteekkiyhdistyksen tilasta, koska sellainen annetaan ainoastaan puolivuosittein.

Taulu 5. Postisäästöpankin liike joulukuulla vuonna 1911.

1	2		3		4		5		6		7		8		9
	Säästökirjoja.		Säästökirjoja.		Säästöpanoja.		Säästötöttöjä.		Lisäys (+) tai vähennys (-).						
	Uusia avattu.	Kuollettu.	Luku.	Pääomaa.	Luku.	Pääomaa.	Luku.	Pääomaa.	Luku.	Pääomaa.	Luku.	Pääomaa.	Luku.	Pääomaa.	
<b>1911 joulukuulla</b>															
Kaupungeissa .....	1,268	622	8,259	111,371	—	1,307	114,790	63	+ 1,952	—	3,419	63			
Maaseudulla .....	1,018	618	8,752	176,695	—	1,448	187,684	68	+ 2,304	—	10,989	68			
<b>Koko maassa</b>	<b>2,286</b>	<b>1,240</b>	<b>7,011</b>	<b>288,066</b>	<b>—</b>	<b>2,755</b>	<b>302,475</b>	<b>31</b>	<b>+ 4,256</b>	<b>—</b>	<b>14,409</b>	<b>31</b>			
1910 tammi—joulukuulla .....	20,328	13,581	80,192	3,440,801	—	27,309	3,028,515	49	+ 52,888	+ 411,785	51				
1910 joulukuulla .....	3,726	1,214	8,327	261,783	—	2,551	286,208	01	+ 5,776	—	34,425	01			
1910 tammi—joulukuulla .....	17,380	13,630	60,165	3,016,923	—	26,191	3,153,837	75	+ 33,974	—	136,914	75			
Pankin toiminnan alusta, vuonna 1887 joulukuun loppuun 1911 .....	271,214	204,744	1,069,023 <sup>1)</sup>	46,422,158	01	359,155	38,772,778	26	+ 709,868	+ 7,649,379	75				

<sup>1)</sup> Tähän yhteenlaskettu kasvaneet, nostamattomat korot vuosilta 1887—1910.

# SÄÄSTÖPANKKIEN TILA

JOULUKUUN LOPUSSA 1911.

JA

SÄÄSTÖONPANOT JA SÄÄSTÖSTÄOTOT SÄÄSTÖPANKEISSA  
VUODEN 1911 NELJÄNNELLÄ NELJÄNNEKSELLÄ.



**Taulu 6. Säästöpankkien tila**  
**Tab. 6. Sparbankernas ställning**

D e-

1	2			3			4			5			6		
	Kassa.			Lainoja. Lån.			Obligat- sioneja. Obligationer.			Pankkien talletustodis- tuksia. Bankers de- positionsbevis.			Muita arvo- papereita. Öfriga värde- papper.		
	<i>Smf.</i>	<i>Fmf.</i>	<i>pt.</i>	<i>Smf.</i>	<i>Fmf.</i>	<i>pt.</i>	<i>Smf.</i>	<i>Fmf.</i>	<i>pt.</i>	<i>Smf.</i>	<i>Fmf.</i>	<i>pt.</i>	<i>Smf.</i>	<i>Fmf.</i>	<i>pt.</i>
Kaupungit — Städer ...	2,198,965	79		139,059,710	20		4,184,024	86		8,800,426	46		613,325	01	
Maaseutu — Landsbygd	2,303,882	45		102,786,943	09		987,025	39		6,158,625	43		573,318	31	
Koko maassa — Städer och landsbygd tillsam- mans .....	4,502,848	24		241,846,653	29		5,171,050	25		14,959,051	94		1,186,643	32	

K r e-

1	2			3			4		
	SÄÄSTÖPANKKIJAIN saamiset. Insättarnes till- godohäfvanden.			Kantarahasto. Grundfond.			Vararahasto. Reservfond.		
	<i>Smf.</i>	<i>Fmf.</i>	<i>pt.</i>	<i>Smf.</i>	<i>Fmf.</i>	<i>pt.</i>	<i>Smf.</i>	<i>Fmf.</i>	<i>pt.</i>
Kaupungit — Städer .....	136,678,135		37	3,014,266		06	12,032,882		30
Maaseutu — Landsbygd .....	101,724,550		44	1,239,770		66	5,723,693		26
Koko maassa — Städer och lands- bygd tillsammans .....	238,402,685		81	4,254,036		72	17,756,575		56

# Joulukuun lopussa 1911.

## vid December månads utgång år 1911.

b e t.

7			8			9			10			11			12			13		
Kiinteistöjä. Fastigheter.			Kulunkeja. Omkostnader.						Korkoja. Räntor.			Maksettu yleis- hyödyllisin ja hyväntekeväi- siin tarkotuk- siin. Utbetaladt till allmännyttiga och välgörän- de ändamål.			Muita tiliin- pantuja varoja. Ofriga bokför- da tillgångar.			Yhteensä. Summa.		
<i>Smf.</i>	<i>Smf.</i>	<i>pt.</i>	<i>Smf.</i>	<i>Smf.</i>	<i>pt.</i>	<i>Smf.</i>	<i>Smf.</i>	<i>pt.</i>	<i>Smf.</i>	<i>Smf.</i>	<i>pt.</i>	<i>Smf.</i>	<i>Smf.</i>	<i>pt.</i>	<i>Smf.</i>	<i>Smf.</i>	<i>pt.</i>	<i>Smf.</i>	<i>Smf.</i>	<i>pt.</i>
2,564,073	09		401,673	67		184,928	62		—	—		84,200	—		274,239	36		158,365	567	06
360,074	01		274,599	89		142,691	26		—	—		6,775	—		163,990	05		113,757	924	93
2,924,147	10		676,273	56		327,619	88		—	—		90,975	—		438,229	41		272,123	491	99

d i t.

5			6			7			8			9		
Lainoja. Lån.			Erikseen hoi- dettuja rahoja. Särskildt förval- tade medel.			Korkoja. Räntor.			Sekalaista. Diverse.			Yhteensä. Summa.		
<i>Smf.</i>	<i>Smf.</i>	<i>pt.</i>	<i>Smf.</i>	<i>Smf.</i>	<i>pt.</i>	<i>Smf.</i>	<i>Smf.</i>	<i>pt.</i>	<i>Smf.</i>	<i>Smf.</i>	<i>pt.</i>	<i>Smf.</i>	<i>Smf.</i>	<i>pt.</i>
1,214,233		98	—		—	5,385,120		70	40,928		65	158,365		567
766,966		82	—		—	4,302,943		75	—		—	113,757		924
1,981,200		80	—		—	9,688,064		45	40,928		65	272,123		491

**Taulu 7. Säästöönpanot ja säästöstätöt säästöpankeissa  
vuoden 1911 neljännellä neljänneksellä.**

**Tab. 7. Insättningar och uttagningar vid sparbankerna  
under fjerde kvartalet af år 1911.**

Säästöpankin paikka. Sparbankens ort.	Säästöönpanantu. Insatt.			Säästöstä otettu. Uttaget.			Lisäys (+) tahi vähennys (-). Ökning (+) eller minskning (-).		
	<i>Smk.</i>	<i>Smk.</i>	<i>pt.</i>	<i>Smk.</i>	<i>Smk.</i>	<i>pt.</i>	<i>Smk.</i>	<i>Smk.</i>	<i>pt.</i>
<b>Kaupungit — Städerna.</b>									
Uudenmaan — Nylands l. ....	2,543,422		21	2,406,035		50	+	137,386	71
Turunja Porin—Åbo och Björneborgsl.	2,816,253		70	2,660,330		58	+	155,923	12
Hämeen — Tavastehus l. ....	1,085,863		40	620,603		66	+	465,259	74
Viipurin — Viborgs l. ....	998,469		23	811,140		93	+	187,328	30
Mikkelin — St Michels l. ....	368,637		97	216,579		98	+	152,057	99
Kuopion — Kuopio l. ....	304,527		99	155,635		62	+	148,892	37
Vaasan — Vasa l. ....	1,365,381		42	843,098		57	+	522,282	85
Oulun — Uleåborgs l. ....	690,304		55	406,528		24	+	283,776	31
Yhteensä — Tillsammans	10,172,860		47	8,119,953		08	+	2,052,907	39
<b>Maaseutu — Landsbygden.</b>									
Uudenmaan — Nylands l. ....	390,409		22	301,050		65	+	89,358	57
Turunja Porin—Åbo och Björneborgsl.	2,319,506		55	1,635,493		25	+	684,013	30
Hämeen — Tavastehus l. ....	608,687		04	552,702		05	+	55,984	99
Viipurin — Viborgs l. ....	446,697		51	320,946		22	+	125,751	29
Mikkelin — St Michels l. ....	464,545		31	456,031		20	+	8,514	11
Kuopion — Kuopio l. ....	300,138		24	210,819		46	+	89,318	78
Vaasan — Vasa l. ....	2,084,769		91	1,348,402		48	+	736,367	43
Oulun — Uleåborgs l. ....	658,880		77	622,171		72	+	36,709	05
Yhteensä — Tillsammans	7,273,634		55	5,447,617		03	+	1,826,017	52
<b>Koko maa — Hela landet.</b>									
Uudenmaan — Nylands l. ....	2,933,831		43	2,707,086		15	+	226,745	28
Turunja Porin—Åbo och Björneborgsl.	5,135,760		25	4,295,823		83	+	839,936	42
Hämeen — Tavastehus l. ....	1,694,550		44	1,173,305		71	+	521,244	73
Viipurin — Viborgs l. ....	1,445,166		74	1,132,087		15	+	313,079	59
Mikkelin — St Michels l. ....	833,183		28	672,611		18	+	160,572	10
Kuopion — Kuopio l. ....	604,666		23	366,455		08	+	238,211	15
Vaasan — Vasa l. ....	3,450,151		33	2,191,501		05	+	1,258,650	28
Oulun — Uleåborgs l. ....	1,349,185		32	1,028,699		96	+	320,485	36
Yhteensä — Tillsammans	17,446,495		02	13,567,570		11	+	3,878,924	91

Säästöpankin paikka. Sparbankens ort.	Säästöönpantu. Insatt.			Säästöstä otettu. Uttaget.			Lisäys (+) tahi vähennys (-). Ökning (+) eller minskning (-).		
	<i>Smf.</i>	<i>Fmf.</i>	<i>pt.</i>	<i>Smf.</i>	<i>Fmf.</i>	<i>pt.</i>	<i>Smf.</i>	<i>Fmf.</i>	<i>pt.</i>
<b>Uudenmaan lääni.</b>									
<b>Nylands län.</b>									
<b>Kaupungit — Städerna.</b>									
Helsinki — Helsingfors:									
»Helsingin Säästöpankki» — »Helsingfors Sparbank» .....	1,423,112	25	1,494,048	15	—	70,935	90		
Porvoo — Borgå .....	240,057	81	229,917	50	+	10,140	31		
Lovisa .....	92,277	22	75,997	77	+	16,279	45		
Tammisaari — Ekenäs .....	62,183	18	42,864	04	+	19,319	14		
Hanko — Hangö .....	29,434	55	16,457	68	+	12,976	87		
Helsinki — Helsingfors									
»Suom. Sääst. Helsingissä» .....	495,592	92	453,220	48	+	42,372	44		
Helsinki — Helsingfors									
»Työväen Säästöpankki» .....	200,764	28	93,529	88	+	107,234	40		
<b>Kaupungit — Städerna</b>	<b>2,543,422</b>	<b>21</b>	<b>2,406,035</b>	<b>50</b>	<b>+</b>	<b>137,386</b>	<b>71</b>		
<b>Maaseutu — Landsbygden.</b>									
Tenhola — Tenala .....	3,862	07	4,609	40	—	747	33		
Helsingin pit., sock. ....	765	—	1,398	05	—	633	05		
Inkoo — Ingå .....	2,340	—	1,751	54	+	588	46		
Lohja — Lojo .....	29,955	28	33,804	66	—	3,849	38		
Mäntsälä .....	18,528	26	6,390	47	+	12,137	79		
Bromarf .....	1,768	21	4,376	71	—	2,608	50		
Nurmijärvi .....	11,816	62	15,543	19	—	3,726	57		
Kirkkonummi — Kyrkslätt .....	23,111	44	9,087	91	+	14,023	53		
Iitti .....	9,937	27	4,871	11	+	5,066	16		
Nummi .....	20,698	66	14,753	87	+	5,944	79		
Espoo — Esbo .....	8,785	—	4,234	30	+	4,550	70		
Tuusula — Thusby .....	14,226	79	3,252	20	+	10,974	59		
Siuntio — Sjundeå .....	3,230	14	3,839	77	—	609	63		
Vihti .....	33,082	71	30,228	38	+	2,854	33		
Orimattila .....	5,984	—	3,962	10	+	2,021	90		
Karjalohja — Karislojo .....	25,126	21	26,589	85	—	1,463	64		
Pusula .....	15,646	20	28,239	86	—	12,593	66		
Sipoo — Sibbo .....	9,053	42	10,990	16	—	1,936	74		
Jaala .....	7,861	58	6,631	28	+	1,230	30		
Snappertuna*) .....	—	—	—	—	—	—	—		
Lappträsk .....	26,440	72	10,838	33	+	15,602	39		

\*) Tietoja puuttuu. Uppgifter saknas.

Säästöpankin paikka. Sparbankens ort.	Säästöönpantu. Insatt.			Säästöstä otettu. Uttaget.			Lisäys (+) tai vähennys (—). Ökning (+) eller minskning (—).		
	<i>Smk.</i>	<i>Fmk.</i>	<i>pt.</i>	<i>Smk.</i>	<i>Fmk.</i>	<i>pt.</i>	<i>Smk.</i>	<i>Fmk.</i>	<i>pt.</i>
Karja — Karis .....	5,029		04	4,240		31	+	788	73
Pornainen — Borgnäs .....	10,683		20	13,613		04	—	2,929	84
Artjärvi — Artsjö .....	18,853		87	13,890		25	+	4,963	62
Degerby .....	1,708		50	165		—	+	1,543	50
Pyhäjärvi .....	13,677		07	14,455		81	—	778	74
Elimäki .....	8,923		67	5,721		42	+	3,202	25
Kyrkstad .....	4,495		—	2,997		98	+	1,497	02
Sammatti .....	13,040		29	5,145		35	+	7,894	94
Askola .....	3,984		—	2,283		92	+	1,700	08
Ruotsinpyhtää — Strömfors .....	4,235		—	1,139		84	+	3,095	16
Liljendal .....	31,576		—	10,902		62	+	20,673	38
Anjala .....	1,984		—	1,101		97	+	882	03
<b>Maaseutu — Landsbygden</b>	<b>390,409</b>		<b>22</b>	<b>301,050</b>		<b>65</b>	<b>+</b>	<b>89,358</b>	<b>57</b>
<b>Uudenmaan l. — Nylands l.</b>	<b>2,933,831</b>		<b>43</b>	<b>2,707,086</b>		<b>15</b>	<b>+</b>	<b>226,745</b>	<b>28</b>
<b>Turun ja Porin lääni.</b>									
<b>Åbo och Björneborgs län.</b>									
<b>Kaupungit. — Städerna.</b>									
Turku — Åbo									
»Turun Säästöpankki» — Sparbanken i Åbo	1,846,298		67	1,839,591		91	+	6,706	76
Rauma — Raumo .....	94,697		38	86,993		80	+	7,703	58
Uusikaupunki — Nystad .....	52,438		07	62,439		46	—	10,001	39
Pori — Björneborg .....	145,287		65	103,423		28	+	41,864	37
Naantali — Nådendal .....	24,121		38	5,517		67	+	18,603	71
Turku — Åbo									
»Turun Suom. Säästöpankki» .....	630,676		90	554,559		20	+	76,117	70
Pori — Björneborg									
»Porin suom. säästöpankki» .....	22,733		65	7,805		26	+	14,928	39
<b>Kaupungit — Städerna</b>	<b>2,816,253</b>		<b>70</b>	<b>2,660,330</b>		<b>58</b>	<b>+</b>	<b>155,923</b>	<b>12</b>
<b>Maaseutu. — Landsbygden.</b>									
Saltvik .....	40,841		76	29,121		43	+	11,720	33
Oripää .....	69,223		54	30,899		49	+	38,324	05
Pernjö — Bjernå .....	121,861		59	167,236		68	—	45,375	09
Hämeenkyrö — Tavastkyro .....	27,784		44	46,542		17	—	18,757	73
Paimio — Pemar .....	16,764		97	10,814		94	+	5,950	03
Salo »Salon Säästöpankki» .....	200,924		78	139,940		53	+	60,984	25
Siikainen .....	8,883		36	19,410		51	—	10,527	15



Säästöpankin paikka. Sparbankens ort.	Säästöönpantu. Insatt.			Säästöstä otettu. Uttaget.			Lisäys (+) tai vähennys (—). Ökning (+) eller minskning (—).		
	<i>Smf.</i>	<i>Fmf.</i>	<i>rk.</i>	<i>Smf.</i>	<i>Fmf.</i>	<i>rk.</i>	<i>Smf.</i>	<i>Fmf.</i>	<i>rk.</i>
Lappi.....	83,301		70	69,683		80	+	13,617	90
Kokemäki — Kumo .....	118,819		96	85,516		35	+	33,303	61
Vehmaa — Vehmo .....	6,147		05	8,846		25	—	2,699	20
Kiukainen .....	36,995		72	16,418		94	+	20,576	78
Finby .....	6,307		25	5,890		15	+	417	10
Marttila — S:t Märrens .....	32,113		53	55,776		47	—	23,662	94
Taivassalo — Töfsala .....	33,230		99	27,379		29	+	5,851	70
Kankaanpää .....	36,013		30	32,368		52	+	3,644	78
Piikkiö .....	2,450		—	2,032		46	+	417	54
Ikaalinen .....	45,097		07	50,514		33	—	5,417	26
Tyrvää — Tyrvis .....	140,047		54	94,741		98	+	45,305	56
Huittinen — Hvittis .....	128,906		06	62,420		08	+	66,485	98
Kemiö — Kimito .....	70,191		77	65,057		52	+	5,134	25
Vestanfjärd .....	4,768		27	8,607		77	—	3,839	50
Vampula .....	8,589		15	1,940		66	+	6,648	49
Parkano .....	17,539		62	25,779		93	—	8,240	31
Kiikala .....	22,616		11	11,010		17	+	11,605	94
Köyliö — Kjulo .....	9,219		46	9,692		16	—	472	70
Kisko .....	64,176		60	22,860		51	+	41,316	09
Luvia .....	10,690		25	16,003		35	—	5,313	10
Eurajoki — Euraäminne .....	16,306		30	12,101		40	+	4,204	90
Mynämäki — Virmo .....	125,764		81	51,129		23	+	74,635	58
Lieto — Lundo .....	24,595		54	21,200		32	+	3,395	22
Laitila — Letala .....	39,758		74	23,203		78	+	16,554	96
Uusikirkko — Nykyrka .....	67,962		91	16,484		79	+	51,478	12
Kustavi — Gustafs .....	13,263		27	10,193		17	+	3,070	10
Masku .....	65,726		40	23,230		14	+	37,496	26
Loimaa — Loimjoki .....	5,009		—	5,145		60	—	136	60
Hinnerjoki .....	6,072		97	8,054		44	—	1,981	47
Lokalahti .....	11,305		68	11,783		20	—	477	52
Karkku .....	20,868		52	8,847		80	+	12,020	72
Punkalaidun .....	88,933		63	38,993		61	+	49,940	02
Rymättylä — Rimito .....	36,650		25	25,713		78	+	10,936	47
Honkilahti .....	10,210		22	11,013		84	—	803	62
Pyhäranta .....	28,295		81	27,192		07	+	1,103	74
Pyhämaa .....	6,506		45	4,712		82	+	1,793	63
Salo, *Salon kauppalan Säästöpankki	103,162		96	43,952		96	+	59,210	—
Ahlainen — Hvittisbofjärd .....	11,586		52	9,606		96	+	1,979	56
Kauvatsa .....	13,807		50	11,975		38	+	1,832	12

Säästöpankin paikka. Sparbankens ort.	Säästöön pantu. Insatt.			Säästöstä otettu. Uttaget.			Lisäys (+) tahi vähennys (--). Ökning (+) eller minskning (--).		
	<i>Smf.</i>	<i>Fmf.</i>	<i>pt.</i>	<i>Smf.</i>	<i>Fmf.</i>	<i>pt.</i>	<i>Smf.</i>	<i>Fmf.</i>	<i>pt.</i>
Prunkkala .....	579		18	592		15	—	12	97
Pomarkku — Påmark .....	25,637		53	24,273		38	+	1,364	15
Kiikka .....	43,945		94	36,569		21	+	7,376	73
Houtskari — Houtskär .....	4,521		43	3,589		64	+	931	79
Mouhijärvi .....	13,089		80	9,209		44	+	3,880	36
Säkylä*) .....	—		—	—		—	—	—	—
Suomusjärvi .....	46,346		80	19,148		23	+	27,198	57
Korpo .....	1,822		—	5,996		19	—	4,174	19
Merimasku .....	3,563		32	3,327		35	+	235	97
Lavia .....	11,302		42	9,336		62	+	1,965	80
Suoniemi .....	11,515		69	4,244		44	+	7,271	25
Sauvo .....	13,954		22	2,249		20	+	11,705	02
Nagu .....	2,302		20	953		39	+	1,348	81
Raunistula, Maarian pit. sock. *) •Raunistulan Yhdyskunnan Säästö•	—		—	—		—	—	—	—
Kiikoinen .....	14,327		22	6,637		14	—	7,690	08
Pargas .....	24,988		10	3,736		99	+	21,251	11
Honkojoki .....	10,409		15	5,557		17	+	4,851	98
Noormarkku .....	6,521		—	8,036		28	+	1,515	28
Rauman maaseurakunta .....	11,485		—	2,722		81	+	8,762	19
Jämijärvi .....	7,080		—	905		22	+	6,174	78
Merikarvia .....	6,822		23	2,366		67	+	4,455	56
Maaseutu — Landsbygden	2,319,506		55	1,635,493		25	+	684,013	30
Turun ja Porin — Åbo och Björneborgsl.	5,135,760		25	4,295,823		83	+	839,936	42
<b>Hämeen lääni. Tavastehus län. Kaupungit — Städerna.</b>									
Hämeenlinna — Tavastehus .....	261,695		44	192,910		67	+	68,784	77
Tampere — Tammerfors .....	567,145		18	318,373		49	+	248,771	69
Lahti »Hollolan kunnan Säästö• *)	—		—	—		—	—	—	—
Hämeenlinna »Suomal. Säästö• ..	144,270		15	66,354		99	+	77,915	16
Lahti »Lahden Säästö• .....	104,989		98	40,177		51	+	64,812	47
Lahti »Lahden Työväen Säästö• ..	7,762		65	2,787		—	+	4,975	65
<b>Kaupungit — Städerna Maaseutu — Landsbygden.</b>	1,085,863		40	620,603		66	+	465,259	74
Urjala — Urdiala .....	69,032		98	49,487		17	—	19,545	81
Janakkala*) .....	—		—	—		—	—	—	—
Jämsä .....	66,411		47	59,392		39	+	7,019	08
Ruovesi .....	13,023		38	13,742		44	+	719	06

\*) Tietoja puuttuu. Uppgifter saknas.

Säästöpankin paikka. Sparbankens ort.	Säästöönpantu.			Säästöstä otettu. Uttaget.			Lisäys (+) tahi vähennys (—). Ökning (+) eller minskning (—).		
	Insatt.		p.	Uttaget.		p.	Ökning (+) eller minskning (—).		p.
	<i>Smc.</i>	<i>Fmc.</i>		<i>Smc.</i>	<i>Fmc.</i>		<i>Smc.</i>	<i>Fmc.</i>	
Lempäälä .....	12,776	19		30,779	92	—	18,003	73	
Hausjärvi .....	16,090	40		20,479	09	—	4,388	69	
Toijala .....	18,503	20		20,001	56	—	1,498	36	
Lammi .....	27,963	86		8,928	77	+	19,035	09	
Loppi .....	37,413	76		36,978	24	+	435	52	
Kuru .....	5,397	96		4,511	89	+	886	07	
Somero .....	29,564	15		28,256	40	+	1,307	75	
Korpilahti .....	6,743	82		9,461	64	—	2,717	82	
Renko .....	6,140	76		9,449	21	—	3,308	45	
Forssa .....	38,959	57		13,067	78	+	25,891	79	
Nastola .....	13,496	05		3,436	44	+	10,059	61	
Hauho .....	12,432	83		9,579	79	+	2,853	04	
Pälkäne .....	12,055	40		22,048	91	—	9,993	51	
Vesilahti .....	6,868	53		5,668	85	+	1,199	68	
Kärkölä .....	10,690	52		10,650	85	+	39	67	
Koski .....	5,963	—		4,692	69	+	1,270	31	
Asikkala .....	33,782	58		12,011	07	+	21,771	51	
Kangasala .....	4,910	65		4,824	23	+	86	42	
Kuhmoinen .....	30,643	77		50,788	50	—	20,144	73	
Tuulos .....	14,322	10		17,738	66	—	3,416	56	
Padasjoki .....	29,972	61		16,739	22	+	13,233	39	
Orihvesi .....	3,450	57		7,067	54	—	3,616	97	
Luopioinen .....	15,641	50		24,831	24	—	9,189	74	
Sahalampi .....	8,356	61		3,452	96	+	4,903	65	
Humpila .....	5,283	—		4,205	02	+	1,077	98	
Someroniemi .....	2,975	94		3,924	—	—	948	06	
Sääksmäki .....	10,397	95		10,139	72	+	258	23	
Wanaja .....	2,982	20		1,553	83	+	1,428	37	
Längelmäki .....	16,425	36		22,136	22	—	5,710	86	
Kuhmalampi .....	5,392	93		4,788	38	+	604	55	
Kuorevesi .....	4,952	50		3,218	18	+	1,734	32	
Jokioinen .....	2,176	93		1,060	—	+	1,116	93	
Messukylä .....	1,728	—		267	81	+	1,460	19	
Ypäjä .....	2,301	—		1,583	44	+	1,217	56	
Tyrvääntö*) .....	—	—		—	—	—	—	—	
Eräjärvi .....	2,548	01		1,658	—	+	890	01	
Pirkkala .....	415	—		100	—	+	315	—	
Maaseutu — Landsbygden	608,687	04		552,702	05	+	55,984	99	
Hämeen l. — Tavastehus län	1,694,550	44		1,173,305	71	+	521,244	73	

\*) Tietoja puuttuu. Uppgifter saknas.

Säästöpankin paikka. Sparbankens ort.	Säästöönpanu. Insatt.			Säästöstä otettu. Uttaget.			Lisäys (+) tahi vähennys (—). Ökning (+) eller minskning (—).		
	Smk.	Fmk.	7d.	Smk.	Fmk.	7d.	Smk.	Fmk.	7d.
<b>Viipurin lääni. Viborgs län.</b>									
<b>Kaupungit — Städerna.</b>									
Viipuri, »Viipurin Säästö» — Viborg, »Viborgs Sparbank» .....	568,442		11	518,819		16	+	49,622	95
Hamina — Fredrikshamn .....	14,641		70	10,847		24	+	3,794	46
Lappeenranta — Willmanstrand ....	40,766		14	47,010		10	—	6,243	96
Sortavala .....	81,877		60	30,552		89	+	51,324	71
Kotka .....	7,396		50	17,625		80	—	10,229	30
Viipuri — Viborg, »Viipurin Suomal. Säästöpankki» .....	259,473		83	164,913		13	+	94,560	70
Käkisalmi .....	2		50	437		28	—	434	78
Kotka, »Kymnlaakson Työväen Säästö» .....	7,538		10	7,180		83	+	357	27
Viipuri — Viborg, »Viipurin Työväen säästöpankki» .....	18,330		75	13,754		50	+	4,576	25
<b>Kaupungit — Städerna</b>	<b>998,469</b>		<b>23</b>	<b>811,140</b>		<b>93</b>	<b>+</b>	<b>187,328</b>	<b>30</b>
<b>Maaseutu — Landsbygden.</b>									
Virolahti — Vederlaks .....	58,594		01	68,908		04	—	10,314	03
Säkkijärvi .....	25,072		60	23,729		18	+	1,343	42
Parikkala .....	16,985		13	17,275		92	—	290	79
Jääski .....	27,040		60	12,450		79	+	14,589	81
Jaakkima — Jaakimvaara .....	557		78	10,494		59	—	9,936	81
Pyhäjärvi .....	23,237		80	18,086		59	+	5,151	21
Hiitola .....	29,975		33	32,195		—	—	2,219	67
Korpiselkä .....	13,733		—	7,538		59	+	6,194	41
Soanlahti .....	2,311		—	3,639		44	—	1,328	44
Luumäki .....	1,055		—	4,145		70	—	3,090	70
Antrea — St. André .....	23,457		15	11,153		73	+	12,303	42
Sakkola .....	38,089		46	2,291		40	+	35,798	06
Räisälä .....	7,445		56	4,110		46	+	3,335	10
Vehkalahti .....	34,672		26	22,800		89	+	11,871	37
Koivisto .....	19,714		32	7,002		14	+	12,712	18
Muola .....	777		50	2,780		96	—	2,003	46
Sippola .....	27,352		83	31,713		85	—	4,361	02
Rautu .....	2,992		—	1,532		10	+	1,459	90
Kirvu .....	1,911		50	5,911		41	—	3,999	91
Metsäpirtti .....	16,784		97	2,827		02	+	13,957	95
Kivennapa .....	581		79	125		—	+	456	79

Säästöpankin paikka. Sparbankens ort.	Säästöönpantu. Insatt.			Säästöstä otettu. Uttaget.			Lisäys (+) tahi vähennys (-). Ökning (+) eller minskning (-).		
	<i>Smf.</i>	<i>Fmf.</i>	<i>rk.</i>	<i>Smf.</i>	<i>Fmf.</i>	<i>rk.</i>	<i>Smf.</i>	<i>Fmf.</i>	<i>rk.</i>
Miehikkälä .....	22,488		43	17,009		68	+	5,478	75
Kouvola .....	13,930		—	3,540		68	+	10,389	32
Ruskeala .....	501		90	957		50	—	455	60
Johannes .....	1,289		—	606		38	+	682	62
Kurkijoki .....	15,576		59	5,400		73	+	10,175	86
Savitaipale .....	14,931		—	1,795		06	+	13,135	94
Kymi .....	2,705		—	461		91	+	2,243	09
Suomenniemi .....	2,424		—	159		60	+	2,264	40
Ruokolahti .....	510		—	301		88	+	208	12
<b>Maaseutu — Landsbygden</b>	<b>446,697</b>		<b>51</b>	<b>320,946</b>		<b>22</b>	<b>+</b>	<b>125,751</b>	<b>29</b>
<b>Viipurin l. — Viborgs län</b>	<b>1,445,166</b>		<b>74</b>	<b>1,132,087</b>		<b>15</b>	<b>+</b>	<b>313,079</b>	<b>59</b>
<b>Mikkelin lääni.</b> <b>S:t Michels län.</b>									
<b>Kaupungit — Städerna.</b>									
Mikkeli — S:t Michel .....	310,985		59	175,241		87	+	135,743	72
Savonlinna — Nyslott .....	48,347		38	18,456		10	+	29,891	28
Heinola .....	9,305		—	22,882		01	—	13,577	01
<b>Kaupungit — Städerna</b>	<b>368,637</b>		<b>97</b>	<b>216,579</b>		<b>98</b>	<b>+</b>	<b>152,057</b>	<b>99</b>
<b>Maaseutu — Landsbygden.</b>									
Kangasniemi .....	42,637		85	43,968		86	—	1,331	01
Joroinen .....	9,972		58	10,982		30	—	1,009	72
Rantasalmi .....	8,714		42	11,046		96	—	2,332	54
Pieksämäki .....	29,963		89	43,928		73	—	13,964	84
Hirvensalmi .....	20,835		75	31,144		50	—	10,308	75
Heinävesi .....	2,421		—	5,710		32	—	3,289	32
Mäntyharju .....	38,284		34	27,137		62	+	11,146	72
Sysmä .....	51,122		56	61,696		50	—	10,573	94
Kerimäki .....	27,922		11	19,511		07	+	8,411	04
Hartola — Gustaf Adolfs .....	66,994		69	61,647		25	+	5,347	44
Jousa .....	63,749		70	47,185		36	+	16,564	34
Leivonmäki .....	2,490		—	2,777		80	—	287	80
Ristiina — Kristina .....	5,880		78	3,557		73	+	2,323	05
Juva — Jockas .....	8,506		70	14,948		77	—	6,442	07
Luhanko .....	23,051		64	13,576		75	+	9,474	89
Heinolan pit. — sock .....	16,698		—	16,534		04	+	163	96
Anttola .....	4,757		69	3,881		86	+	875	83
Puumala .....	17,237		75	11,754		90	+	5,482	85

Säästöpankin paikka. Sparbankens ort.	Säästöönpanu. Insatt.			Säästöstä otettu. Uttaget.			Lisäys (+) tahi vähennys (—). Ökning (+) eller minskning (—).		
	<i>Smf.</i>	<i>Fmf.</i>	<i>rk.</i>	<i>Smf.</i>	<i>Fmf.</i>	<i>rk.</i>	<i>Smf.</i>	<i>Fmf.</i>	<i>rk.</i>
Virtasalmi .....	6,450	49		5,854	33		+	596	16
Sulkava .....	8,473	56		3,441	33		+	5,032	23
Haukivuori .....	2,420	35		2,834	—		—	413	65
Kangaslampi .....	2,340	57		9,064	35		—	6,723	78
Enonkoski .....	900	75		531	50		+	369	25
Savonranta .....	2,718	14		3,314	37		—	596	23
<b>Maaseutu — Landsbygden</b>	<b>464,545</b>	<b>31</b>		<b>456,031</b>	<b>20</b>		<b>+</b>	<b>8,514</b>	<b>11</b>
<b>Mikkelin l. — St. Michels län</b>	<b>833,183</b>	<b>28</b>		<b>672,611</b>	<b>18</b>		<b>+</b>	<b>160,572</b>	<b>10</b>
<b>Kuopion lääni.</b>									
<b>Kuopio län.</b>									
<b>Kaupungit — Städerna.</b>									
Joensuu .....	2,510	65		2,053	92		+	456	73
Kuopio .....	221,055	14		101,581	79		+	119,473	35
Iisalmi .....	80,962	20		51,999	91		+	28,962	29
<b>Kaupungit — Städerna</b>	<b>304,527</b>	<b>99</b>		<b>155,635</b>	<b>62</b>		<b>+</b>	<b>148,892</b>	<b>37</b>
<b>Maaseutu — Landsbygden.</b>									
Nurmes .....	5,721	—		2,538	29		+	3,182	71
Pielisjärvi .....	14,441	36		7,393	84		+	7,047	52
Tohmajärvi .....	455	—		185	68		+	269	32
Kiuruvesi .....	35,578	15		31,581	17		+	3,996	98
Leppävirta .....	44,663	89		39,122	18		+	5,541	71
Liperi — Libelitz .....	2,713	—		3,314	50		—	601	50
Nilsjä .....	15,105	19		20,750	13		—	5,644	94
Lapinlahti .....	6,564	20		8,975	93		—	2,411	73
Eno*) .....	—	—		—	—		—	—	—
Rautalampi .....	7,067	—		6,239	87		+	827	13
Kitee .....	11,756	98		8,972	58		+	2,784	40
Maaninka .....	403	65		251	15		+	152	50
Karttula .....	12,894	90		9,641	85		+	3,253	05
Hankasalmi .....	21,716	41		10,949	61		+	10,766	80
Kuusjärvi .....	3,160	40		164	77		+	2,995	63
Rääkkylä .....	3,104	80		4,148	44		—	1,043	64
Polvijärvi .....	6,813	—		1,254	63		+	5,558	37
Kontiolahti .....	12,238	13		7,219	49		+	5,018	64
Suonenjoki .....	13,383	83		3,804	66		+	9,579	17

\*) Tietoja puuttuu. Uppgifter saknas.

Säästöpankin paikka. Sparbankens ort.	Säästöönpantu. Insatt.			Säästöä otettu. Uttaget.			Lisäys (+) tahi vähennys (-). Ökning (+) eller minskning (-).		
	<i>Smf.</i>	<i>Fmf.</i>	<i>pt.</i>	<i>Smf.</i>	<i>Fmf.</i>	<i>pt.</i>	<i>Smf.</i>	<i>Fmf.</i>	<i>pt.</i>
Ilomantsi .....	13,945		53	9,379		42	+	4,566	11
Juuka .....	15,830		92	7,187		80	+	8,643	12
Kaavi .....	1,849		40	2,632		58	-	783	18
Pielavesi .....	34,546		50	23,401		64	+	11,144	86
Vesanto .....	12,820		—	466		72	+	12,353	28
Taipale .....	3,025		—	18		37	+	3,006	63
Keitele .....	340		—	1,224		16	-	884	16
<b>Maaseutu — Landsbygden</b>	<b>300,138</b>		<b>24</b>	<b>210,819</b>		<b>46</b>	<b>+</b>	<b>89,318</b>	<b>78</b>
<b>Kuopion l. — Kuopio län</b>	<b>604,666</b>		<b>23</b>	<b>366,455</b>		<b>08</b>	<b>+</b>	<b>238,211</b>	<b>15</b>
<b>Vaasan lääni.</b>									
<b>Vasa län.</b>									
<b>Kaupungit — Städerna.</b>									
Jyväskylä .....	373,439		44	192,870		13	+	180,569	31
Nikolainkaupunki »Vaasan Säästö» — Nikolaistad »Vasa Sparbank» ...	594,666		49	386,183		30	+	208,483	19
Kristiinankaupunki — Kristinestad .	28,818		06	25,941		81	+	2,876	25
Pietarsaari — Jakobstad .....	82,852		80	71,342		09	+	11,510	71
Uusikaarleby — Nykarleby .....	93,376		66	13,460		50	+	79,916	16
Kokkola — Gamlakarleby .....	17,633		17	10,708		38	+	6,924	79
Nikolainkaup. — Nikolaistad »Mus- tasaari Sparbank» *) .....	—		—	—		—	—	—	—
Nikolainkaup. — Nikolaistad »Vaasan Suom. Säästö» .....	174,594		80	142,592		36	+	32,002	44
<b>Kaupungit — Städerna</b>	<b>1,365,381</b>		<b>42</b>	<b>843,098</b>		<b>57</b>	<b>+</b>	<b>522,282</b>	<b>85</b>
<b>Maaseutu — Landsbygden.</b>									
Alavus .....	90,064		23	98,223		88	-	8,159	65
Vähäkyrö — Lillkyro .....	32,675		—	17,326		26	+	15,348	74
Saarijärvi .....	72,406		23	67,504		35	+	4,901	88
Ilmajoki — Ilmola .....	104,260		66	66,049		97	+	38,210	69
Kokkolan pit. — Gamlakarleby sock.	21,339		25	3,682		61	+	17,656	64
Kauhava .....	79,501		76	47,337		35	+	32,164	41
Uurainen .....	6,157		84	2,642		65	+	3,515	19
Virrat .....	20,307		90	20,700		70	-	392	80
Konginkangas .....	1,558		97	10,230		87	-	8,671	90
Viitasaari .....	22,756		49	26,741		06	-	3,984	57
Teerijärvi .....	29,977		90	29,749		49	+	228	41
Pihtipudas .....	26,211		63	23,345		83	+	2,865	80
Karstula .....	51,002		57	41,870		24	+	9,132	33
Isokyrö — Storkyro .....	88,259		26	57,715		68	+	30,543	58

\*) Tietoja puuttuu. Uppgifter saknas.

Säästöpankin paikka. Sparbankens ort.	Säästöönpanntu. Insatt.			Säästöstä otettu. Uttaget.			Lisäys (+) tahi vähennys (—). Ökning (+) eller minskning (—).		
	<i>Smc.</i>	<i>Fmg.</i>	<i>pt.</i>	<i>Smc.</i>	<i>Fmg.</i>	<i>pt.</i>	<i>Smc.</i>	<i>Fmg.</i>	<i>pt.</i>
Laukaa .....	16,987	10		6,440	50		+	10,546	60
Kivijärvi .....	18,650	77		8,878	26		+	9,772	51
Keuruu *) .....	—	—		—	—		—	—	—
Ylihärmä .....	47,434	44		19,623	31		+	27,811	13
Lapua — Lappo .....	140,017	—		42,888	47		+	97,628	53
Kuortane .....	55,642	50		51,835	21		+	3,807	29
Pirttikylä — Pörtom .....	33,618	38		27,120	03		+	6,493	35
Kauhajoki .....	33,330	—		17,946	06		+	15,383	94
Lappajärvi .....	17,176	30		43,714	65		—	26 538	35
Multia .....	4,801	40		8,019	59		—	3,218	19
Kortesjärvi .....	27,309	10		12,734	91		+	14,574	19
Kurikka .....	43,194	40		23,736	79		+	19,457	61
Evijärvi .....	27,199	70		19,161	74		+	8,037	96
Vintala .....	11,690	50		5,932	02		+	5,758	48
Soini .....	4,839	70		5,605	12		—	765	42
Ähtäri — Etseri .....	38,866	13		24,282	56		+	14,583	57
Alahärmä .....	65,407	03		15,025	50		+	50,381	53
Jyväskylä, pit. — sock. ....	22,566	07		16,792	13		+	5,773	94
Närpiö — Närpes .....	71,510	50		14,040	12		+	57,470	38
Karjajoki — Bötom .....	27,130	52		23,084	92		+	4,045	60
Alaveteli — Nedervetil .....	12,995	20		2,473	66		+	10,521	54
Korsnäs .....	23,285	29		9,232	88		+	14,052	41
Siipyy — Sideby .....	10,864	52		5,247	59		+	5,616	93
Seinäjäki .....	17,376	45		7,340	37		+	10,036	08
Sulva — Solf .....	12,982	86		5,582	62		+	7,400	24
Peräseinäjoki .....	19,214	80		32,342	01		—	13,127	21
Maalahti — Malaks .....	24,994	24		18,916	69		+	6,077	55
Äänekoski .....	36,281	07		19,384	83		+	16,896	24
Jalasjärvi .....	50,125	35		46,309	16		+	3,816	19
Alajärvi .....	15,491	97		27,535	62		—	12,043	65
Isojoki — Storå .....	35,774	22		32,728	97		+	3,045	25
Veteli — Vetil .....	25,142	03		11,636	81		+	13,505	22
Sumiainen .....	1,167	—		1,917	17		—	750	17
Ylistaro .....	97,000	05		60,885	92		+	36,114	13
Nurmo .....	53,852	72		15,818	17		+	38,034	55
Öfvermark .....	36,353	19		14,125	34		+	22,227	85
Töysä .....	11,202	50		13,245	27		—	2,042	77
Mustasaari .....	25,680	73		14,919	12		+	10,761	61
Kälviä .....	15,899	—		6,046	15		+	9,852	85

\*) Tietoja puuttuu. Uppgifter saknas.



Säästöpankin paikka. Sparbankens ort.	Säästöönpanu.			Säästöstä otettu. Uttaget.			Lisäys (+) tahi vähennys (-). Ökning (+) eller minskning (-).		
	Insatt.			Uttaget.					
	<i>Smk.</i>	<i>Fmk.</i>	<i>pk.</i>	<i>Smk.</i>	<i>Fmk.</i>	<i>pk.</i>	<i>Smk.</i>	<i>Fmk.</i>	<i>pk.</i>
Jurva .....	31,595	40		9,193	58		+	22,401	82
Toholampi .....	8,191	50		2,754	97		+	5,436	53
Laihia .....	43,509	66		26,725	14		+	16,784	52
Kannus .....	51,502	40		24,738	63		+	26,763	77
Kaustinen .....	6,170	—		8,865	49		—	2,695	49
Lehtimäki .....	5,235	12		4,774	67		+	460	45
Teuva .....	29,413	90		23,807	05		+	5,606	85
Halsua .....	7,195	—		661	31		+	6,533	69
Petäjävesi .....	9,118	51		1,710	46		+	7,408	05
Perho .....	13,309	—		—	—		+	13,309	—
<b>Maaseutu — Landsbygden</b>	<b>2,084,769</b>	<b>91</b>		<b>1 348,402</b>	<b>48</b>		<b>+</b>	<b>736 367</b>	<b>43</b>
<b>Vaasan l. — Vasa län</b>	<b>3,450,151</b>	<b>33</b>		<b>2,191,501</b>	<b>05</b>		<b>+</b>	<b>1,258,650</b>	<b>28</b>
<b>Oulun lääni.</b>									
<b>Uleåborgs län.</b>									
<b>Kaupungit — Städerna.</b>									
•Oulu, kaup., Uleåborg stads• .....	325,970	98		204,293	05		+	121,677	93
Rahe — Brahestad .....	36,954	95		18,193	83		+	18,756	12
Kajaani .....	36,787	33		32,145	23		+	4,642	10
Oulu, Uleåborg •Sampo• .....	264,565	50		144,824	63		+	119,740	87
Tornio — Torneå .....	14,300	72		4,752	13		+	9,548	59
Kemi .....	11,725	07		2,314	37		+	9,410	70
<b>Kaupungit — Städerna</b>	<b>690,304</b>	<b>55</b>		<b>406,523</b>	<b>24</b>		<b>+</b>	<b>283,776</b>	<b>31</b>
<b>Maaseutu — Landsbygden.</b>									
Liminka .....	16,328	10		8,725	46		+	7,602	64
Rantsila .....	14,350	35		10,496	93		+	3,853	42
Ylitornio — Öfvertorneå .....	19,509	—		15,703	20		+	3,805	80
Pyhäjärvi .....	5,850	—		14,022	49		—	8,172	49
Kemi .....	12,249	75		5,666	98		+	6,582	77
Rovaniemi .....	45,728	49		73,051	61		—	27,323	12
Haukipudas .....	23,341	46		16,335	99		+	7,005	47
Nivala .....	24,255	35		16,719	93		+	7,535	42
Kalajoki .....	80,987	53		92,235	31		—	11,247	78
Muhos .....	11,138	50		11,143	75		—	10	25
Tyrnävä .....	10,616	—		5,206	92		+	5,409	08
Ii — Ijo .....	23,003	61		19,629	82		+	3,373	79
Paavola .....	18,127	37		16,029	01		+	2,098	36
Haapajärvi .....	12,246	45		8,007	38		+	4,239	07

Säästöpankin paikka. Sparbankens ort.	Säästöönpanu. Insatt.			Säästöstä otettu. Uttaget.			Lisäys (+) tahi vähennys (—). Ökning (+) eller minskning (—).		
	<i>Smc.</i>	<i>Smf.</i>	<i>pt.</i>	<i>Smc.</i>	<i>Smf.</i>	<i>pt.</i>	<i>Smc.</i>	<i>Smf.</i>	<i>pt.</i>
	Haapavesi .....	11,377		10	19,498		92	—	8,121
Sotkamo .....	29,919		96	18,343		22	+	11,576	74
Tervola *) .....	—		—	—		—	—	—	—
Ylikiminki — Öfverkiminge .....	8,918		63	9,275		71	—	357	08
Kestilä .....	9,677		99	9,736		82	—	58	83
Kuusamo .....	15,837		06	10,800		14	+	5,036	92
Kittilä *) .....	—		—	—		—	—	—	—
Ylivieska .....	15,675		—	13,337		71	+	2,337	29
Pulkkila *) .....	—		—	—		—	—	—	—
Vihanti .....	5,531		—	4,164		64	+	1,366	36
Pudasjärvi *) .....	—		—	—		—	—	—	—
Oulainen .....	54,709		41	56,770		19	—	2,060	78
Alatornio — Nedertorneå .....	14,079		23	11,181		41	+	2,897	82
Kiiminki — Kimminge .....	4,791		23	4,293		52	+	497	71
Säräisniemi .....	4,139		15	7,744		01	—	3,604	86
Lumijoki .....	14,259		43	9,296		78	+	4,962	65
Utajärvi .....	8,629		40	6,008		92	+	2,620	48
Siikajoki .....	1,894		12	2,888		91	—	994	79
Turtola .....	2,965		98	1,299		—	+	1,666	98
Sievi .....	10,483		37	10,170		27	+	313	10
Sodankylä .....	4,130		31	16,313		15	—	12,182	84
Puolanka .....	3,782		75	1,549		07	+	2,233	68
Kuolajärvi *) .....	—		—	—		—	—	—	—
Kemijärvi .....	28,882		—	48,559		26	—	19,677	26
Kärsämäki .....	5,009		01	3,485		89	+	1,523	12
Alavieska .....	21,696		12	11,429		10	+	10,267	02
Ristijärvi .....	7,437		45	4,738		49	+	2,698	96
Rautio .....	19,656		39	13,711		99	+	5,944	40
Hyrnsalmi .....	610		—	574		88	+	35	12
Taivalkoski .....	465		10	1,650		62	—	1,185	52
Pyhäjoki .....	16,166		50	6,308		98	+	9,857	52
Kuhmoniemi .....	13,570		—	4,357		61	+	9,212	39
Kolari .....	423		16	401		11	+	22	05
Reisjärvi .....	5,004		96	1,295		54	+	3,709	42
Oulunsalo .....	1,427		—	6		08	+	1,420	92
Temmes *) .....	—		—	—		—	—	—	—
Maaseutu — Landsbygden	658,880		77	622,171		72	+	36,709	05
Oulun l. — Uleåborgs län	1,349,185		32	1,028,699		96	+	320,485	36

\*) Tietoja puuttuu. Uppgifter saknas.