

Fl 3.6

FINLANDS OFFICIELLA STATISTIK.

VII.

D.

# BANK-STATISTIK.

[SUOMEN PANKKI]

FINLANDS BANK, PRIVATBANKERNA, HYPOTEKSINRÄTTNINGARNA, POSTSPARBANKEN OCH SPARBANKERNA.

JANUARI—DECEMBER 1915.

PUBLICERAD AF FINANSEXPEDITIONEN I KEJSERLIGA SENATEN  
FÖR FINLAND.

HELSENGFORS, 1916.

KEJSERLIGA SENATENS TRYCKERI.



BIDRAG TILL FINLANDS OFFICIELA STATISTIK.

VII.

D.

# BANK-STATISTIK.

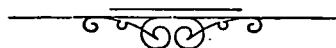
---

FINLANDS BANK, PRIVATBANKERNA, HYPOTEKSINRÄTTNINGARNA, POSTSPARBANKEN OCH SPARBANKERNA.

JANUARI 1915.

---

PUBLICERAD AF FINANSEXPEDITIONEN I KEJSERLIGA SENATEN  
FÖR FINLAND.



HELSINGFORS, 1915.

KEJSERLIGA SENATENS TRYCKERI.



Tab. 1 a) Finlands Banks ställ-

1	2	3	4
<b>Aktiva.</b>			
<i>Valuta för sedelutgifning:</i>			
Metallisk kassa:			
myntadt guld: finskt .....	28,451,790	—	
»      »      ryskt och utländskt .....	13,480,480	85	
omyntadt guld .....	703,009	11	
guld å myntverket .....	613	45	<sup>1)</sup> 42,635,893 41
Finskt silfvermynt .....	1,597,439	25	
Banksedlar och kuponger i utländskt mynt .....	1,185,648	51	
Obligationer i utländskt mynt .....	22,470,385	35	
Kontokuranter i utlandet .....	101,849,072	84	
Växlar i utländskt mynt, i portfölj .....	5,409,256	20	<sup>2)</sup> 132,511,802 15
(Summa Fmk 175,147,695: 56).			
<i>Öfriga tillgångar:</i>			
Växlar i finskt mynt, i portfölj .....	60,493,898	29	
Hypotekslån .....	23,457,332	50	
Kassakreditiv .....	4,230,650	26	<sup>3)</sup> 88,181,881 05
Omyntadt silfver .....	15,085	82	
Silfver å myntverket .....	—	—	
Kopparmynt .....	142,263	81	
Obligationer i finskt mynt .....	1,999,768	—	
Obligationer i Tyskland .....	10,391,241	99	
Kontokuranter i Tyskland och Österrike .....	22,437,344	20	
Bankfastigheter .....	3,374,176	98	
Inventarier .....	100	—	
Diverse räkningar .....	127,805	24	<sup>4)</sup> 38,487,786 04
Summa aktiva Fmk			<b>301,817,362 65</b>

Den 15 December 1914.      Den 15 Januari 1914.

<sup>1)</sup> Motsvarande tal utgjorde .....	42,655,394: 28	36,322,430: 66
<sup>2)</sup> »      »      » .....	143,699,599: 85	106,910,790: 50
<sup>3)</sup> »      »      » .....	93,402,590: 33	107,988,397: 49
<sup>4)</sup> »      »      » .....	5,430,447: 94	3,996,082: 62

ning den 15 januari 1915.

4	5	6	
<b>Passiva.</b>			
<i>Egna fonder och vinstmedel:</i>			
Grundfond .....	25,000,000	—	
Reservfond .....	71,799,578	19	
För statsändamål eventuellt reserverade vinstmedel ..	10,000,000	—	
Odisponerade vinstmedel .....	6,133,282	35	<sup>1)</sup> 112,932,860 54
 <i>Vid anfordran betalbara förbindelser:</i>			
Utelöpande sedlar .....	144,066,509	—	
» postremissväxlar .....	709,862	97	
» invisningar på kontoret i Petrograd .....	16,602	23	
Innestående på upp- och afskrifningsräkning:			
med statsverket .....	8,523,510	17	
med andra .....	24,821,464	66	
Kontokuranter i utlandet .....	8,909,218	48	
För statslåneannuiteter innestående .....	—	—	
Till af Landtdagen bestämda ändamål reserverade vinstmedel .....	1,000,000	—	
Diverse räkningar .....	738,441	29	
På inkassoväxlar uppburet .....	98,893	31	<sup>2)</sup> 188,884,502 11
 <i>Sedelutgifningsrätt:</i>			
Valuta för sedelutgifning 175,147,695: 56			
Däruöfver äger banken			
utgifva sedlar för ....	70,000,000: —		245,147,695: 56
Afgår: vid anfordran betalbara förbindelser ...	188,884,502: 11		
på beviljade kassakreditiv innestående ....	3,297,649: 74		192,182,151: 85
Obegagnad sedelutgifningsrätt .... Fmk <sup>3)</sup>	52,965,543: 71		
<b>Summa passiva Fmk</b>			<b>301,817,362 65</b>

Den 15 December  
1914.Den 15 Januari  
1914.

<sup>1)</sup> Motsvarande tal utgjorde .....	115,272,429: 09	107,766,394: 28
<sup>2)</sup> » » » .....	169,915,603: 31	137,451,306: 99
<sup>3)</sup> » » » .....	83,113,817: 83	43,253,849: 25

Tab. 1 b) Finlands Banks

1	2	3	4
<b>Aktiva.</b>			
<i>Valuta för sedelutgifning:</i>			
Metallisk kassa:			
myntadt guld: finskt .....	28,336,830	--	
"      "      ryskskt och utländskt .....	13,487,841	47	
omyntadt guld .....	698,682	43	
guld å myntverket .....	613	45	<sup>1)</sup> 42,523,967 35
Finskt silfvermynt.....	1,586,204	—	
Banksedlar och kuponger i utländskt mynt .....	1,098,274	05	
Obligationer i utländskt mynt .....	21,799,904	10	
Kontokuranter i utlandet .....	105,669,547	77	
Växlar i utländskt mynt, i portfölj.....	6,080,929	47	<sup>2)</sup> 136,184,859 39
(Summa Fmk 178,708,826: 74).			
<i>Öfriga tillgångar:</i>			
Växlar i finskt mynt, i portfölj .....	61,982,771	62	
Hypotekslån .....	22,667,049	75	
Kassakreditiv .....	4,801,393	94	<sup>3)</sup> 88,951,215 31
Omyntadt silfver .....	14,809	15	
Silfver å myntverket .....	—	—	
Kopparmynt .....	188,397	12	
Obligationer i finskt mynt.....	2,000,698	—	
Obligationer i Tyskland .....	10,391,241	99	
Kontokuranter i Tyskland och Österrike .....	22,437,344	20	
Växlar i utländskt mynt, protesterade .....	—	—	
"      i finskt mynt, protesterade.....	2,850	—	
Bankfastigheter .....	3,374,176	98	
Inventarier .....	100	—	
Diverse räkningar.....	88,503	76	<sup>4)</sup> 38,448,121 20
Summa aktiva Fmk .....			306,108,163 25

Den 31 December 1914.      Den 31 Januari 1914.

<sup>1)</sup> Motsvarande tal utgjorde.....	42,674,098: 80	36,204,404: 28
<sup>2)</sup> " " " .....	117,220,596: 14	106,365,527: 24
<sup>3)</sup> " " " .....	90,633,850: 72	105,129,814: 94
<sup>4)</sup> " " " .....	38,752,332: 78	3,994,003: 22

## ställning den 30 januari 1915.

4	5	6	7
<b>Passiva.</b>			
<i>Egna fonder och vinstmedel:</i>			
Grundfond .....	25,000,000	—	
Reservfond .....	71,799,578	19	
För statsändamål eventuellt reserverade vinstmedel ..	10,000,000	—	
Odisponerade vinstmedel .....	6,412,108	29	1) 113,211,686 48
 <i>Vid anfordran betalbara förbindelser:</i>			
Utelöpande sedlar .....	143,062,314	—	
» postremissväxlar .....	862,371	01	
» invisningar på kontoret i Petrograd .....	13,913	54	
Innestående på upp- och afskrifningsräkning:			
med statsverket .....	7,803,335	30	
med andra .....	28,872,859	26	
Kontokuranter i utlandet .....	8,838,477	26	
För statslåneanniteter innestående .....	—	—	
Till af Landtdagen bestämda ändamål reserverade vinstmedel .....	1,000,000	—	
Diverse räkningar .....	2,343,272	50	
På inkassoväxlar uppuret .....	99,933	90	2) 192,896,476 77
 <i>Sedelutgifningsrätt:</i>			
Valuta för sedelutgifning 178,708,826: 74			
Därutöver äger banken			
utgifva sedlar för .... <u>70,000,000: —</u>	248,708,826: 74		
Afgår: vid anfordran be-			
talbara förbindelser .. 192,896,476: 77			
på beviljade kassakre-			
ditiv innestående .... <u>2,282,906: 06</u>	195,179,382: 83		
Obegagnad sedelutgifningsrätt.... Fmk 3) 53,529,443: 91			
<b>Summa passiva Fmk</b>			<b>306,108,163 25</b>

Den 31 December 1914.    Den 31 Januari 1915.

1) Motsvarande tal utgjorde .....	112,932,860: 54	108,151,147: 91
2) » » » .....	176,348,017: 90	133,542,601: 77
3) » » » .....	50,416,847: 01	46,746,135: 56

Tab. 2. Privatbankernas ställning

Debet-

1	Bankens namn:	2		3		4		5	
		K a s-				Finskt mynt.		Ryskt mynt.	
		Guldmynt.		Öfrigt metal- liskt mynt och sedlar.		Guldmynt.		Öfrigt metal- liskt mynt och sedlar.	
1	Föreningsbanken i Finland .....	197,950	—	5,430,351	69	17,776	20	227,342	98
2	Kansallis-Osake-Pankki .....	192,230	—	3,453,268	06	13,742	12	272,550	89
3	Nordiska Aktiebanken för handel och industri .....	197,560	—	3,208,716	79	1,520	—	258,812	74
4	Privatbanken i Helsingfors, Aktie- bolag .....	25,790	—	321,293	41	1,024	—	5,186	97
5	Wasa Aktiebank .....	33,030	—	1,678,108	14	1,413	33	41,842	36
6	Åbo Aktiebank .....	23,480	—	429,923	81	3,431	43	50,993	14
7	Suomen Kauppapankki, Osakeyhtiö..	15,570	—	773,926	85	26	67	3,965	71
8	Nylands Aktiebank .....	5,130	—	333,537	24	90	10	10,567	97
9	Landtmännabanken, Aktiebolag ....	21,710	—	373,180	83	—	—	11,890	36
10	Tampereen Osake-Pankki .....	12,510	—	297,190	18	—	—	4,104	34
11	Länsi-Suomen Osake-Pankki .....	23,010	—	294,047	58	38	40	3,962	10
12	Helsingfors Aktiebank .....	—	—	48,942	39	—	—	62,196	83
13	Säästöpankkien Keskus-Osake-Pankki	—	—	7,884	88	—	—	—	—
14	Summa Fmk	747,970	—	16,650,371	85	39,062	25	953,416	39
15	December 1914 .....	671,530	—	18,890,679	54	34,660	97	1,285,544	99
16	Januari 1914 .....	230,260	—	12,121,463	90	36,463	85	576,169	92

vid januari månads utgång 1915.

sidan.

6		7		8		9		10		11		12			
Utländskt mynt.				På upp- och afskrifningsräkning i Finlands Bank, på löpande räkning i andra banker.				Postremissväxlar.				Diverse.		Summa.	
Guldmynt.		Öfrigt metalliskt mynt och sedlar.						Finlands Banks.		Privatbankernas.					
12,481	65	128,711	58	9,796,750	81	251,018	84	290,537	61	—	—	16,352,921	36	1	
17,537	58	158,303	45	7,871,920	42	4,381	31	109,472	58	5,399	69	12,098,806	10	2	
7,265	23	122,177	77	2,777,888	27	634	73	132,518	99	7,777	47	6,714,871	99	3	
281	—	2,667	89	194,499	94	—	—	219,216	53	—	—	769,959	74	4	
3,266	61	12,154	94	1,053,113	43	6,968	70	323,374	91	3,630	38	3,161,902	80	5	
2,905	50	12,881	92	—	—	—	—	196,507	32	—	—	720,123	12	6	
338	55	4,218	88	105,311	69	—	—	32,554	27	261	44	936,174	06	7	
50	50	2,575	13	625,920	76	—	—	—	—	24	32	977,896	02	8	
972	—	3,115	45	4,255	02	—	—	19,273	43	—	—	434,397	09	9	
—	—	1,115	49	—	—	—	—	23,644	24	—	—	338,564	25	10	
—	—	108	41	—	—	—	—	761	16	437	81	322,365	46	11	
—	—	8,267	86	134,133	08	—	—	—	—	—	—	253,540	16	12	
—	—	—	—	—	—	—	—	—	—	—	—	7,884	88	13	
45,098	62	456,298	77	22,563,793	42	263,003	58	1,352,861	04	17,531	11	43,089,407	03	14	
36,617	52	305,201	92	9,050,865	92	278,723	36	793,645	44	116,467	57	31,463,937	23	15	
85,307	30	721,011	15	2,047,889	60	59,432	04	742,027	72	78,574	35	16,698,599	83	16	

Tab. 2. (Forts.) Privatbankernas ställ-  
Debet-

Bankens namn.		13.		14.		15.		16.	
		Utländska korrespon- denter.		Utländska växlar.		Inhemiska växlar.		Lån.	
1	Föreningsbanken i Finland .....	9,948,268	—	2,291,957	28	68,748,810	97	70,982,488	41
2	Kansallis-Osake-Pankki .....	7,716,448	84	1,866,399	30	73,994,075	59	42,911,383	71
3	Nordiska Aktiebanken för handel och industri .....	10,358,201	62	1,267,987	80	58,539,892	04	49,959,356	11
4	Privatbanken i Helsingfors, Aktie- bolag .....	2,535,788	04	28,150	42	13,805,101	57	29,407,221	97
5	Wasa Aktiebank .....	1,929,388	84	522,937	73	19,710,360	69	16,004,963	55
6	Åbo Aktiebank .....	1,270,684	21	27	—	9,683,779	—	8,411,599	87
7	Suomen Kauppapankki, Osakeyhtiö..	594,195	69	—	—	5,529,314	85	3,565,418	97
8	Nylands Aktiebank .....	142,618	71	48,750	83	4,381,809	90	6,580,716	23
9	Landtmannabanken, Aktiebolag ....	83,449	90	65,469	99	5,041,156	20	8,894,068	58
10	Tampereen Osake-Pankki .....	165,543	82	48,373	45	6,109,077	16	3,343,446	—
11	Länsi-Suomen Osake-Pankki .....	38,936	36	—	—	2,391,576	43	876,160	—
12	Helsingfors Aktiebank.....	480,287	37	—	—	728,437	35	1,689,475	—
13	Säästöpankkien Keskus-Osake-Pankki	—	—	—	—	—	—	4,618,298	47
14	Summa, Fmk	35,263,811	40	6,140,053	80	268,663,391	75	247,194,596	87
15	December 1914.....	36,160,310	80	8,568,299	07	268,969,156	24	244,484,418	31
16	Januari 1914.....	19,473,786	80	23,270,075	79	276,381,380	48	223,035,975	22

ning vid januari månads utgång 1915.

sidan.

17		18		19		20		21		22		
Kassakreditiv.		Inhemiska korrespondenter.		Obligationer.				Aktier.		Andra bankers depositionsbevis.		
				I utländskt mynt.		I finskt mynt.						
29,511,241	28	34,054,340	35	4,380,463	20	3,414,089	—	1,940,038	—	70,449	35	1
42,218,696	36	26,344,012	48	2,864,488	87	1,815,675	—	4,443,130	32	1,110,238	14	2
24,078,261	64	33,582,379	37	3,916,165	50	2,983,242	43	162,626	—	363,964	85	3
8,575,026	42	9,110,124	05	328,336	—	3,181,200	—	1,470,488	—	25,000	—	4
5,651,273	06	2,891,317	09	771,213	09	695,925	—	1,434,425	95	2,950	—	5
6,482,637	01	7,858,173	19	—	—	1,646,850	—	46,140	—	80,000	—	6
9,652,081	43	2,303,104	17	196,800	—	—	—	163,590	—	62,951	—	7
5,379,326	96	125,775	45	568,920	—	192,490	—	101,650	—	27,560	09	8
2,955,373	50	787,686	66	286,080	—	195,975	—	50,000	—	38,597	68	9
4,009,432	64	984,282	68	1,228,195	77	122,920	—	78,627	—	55,349	81	10
1,738,959	46	190,926	29	1,815	—	39,185	—	—	—	310,928	05	11
445,550	74	105,305	22	—	—	197,927	08	65,176	50	—	—	12
—	—	757,370	59	666,532	03	19,600	—	—	—	68,246	97	13
140,697,860	50	119,094,797	59	15,200,009	46	14,505,078	51	9,955,891	77	2,216,235	94	14
141,380,160	43	122,981,340	40	14,997,914	54	14,082,978	56	9,937,581	27	2,189,916	88	15
143,667,473	52	109,174,581	86	15,938,826	84	12,735,570	56	9,610,978	23	1,684,759	95	16



Tab. 2. (Forts.) Privatbankernas ställ-  
Debet-

Bankens namn.	23		24		25		26	
	Afhöningar.		Öfriga omkostnader.		Räntor.		Fasbig- För bankändamål.	
1 Föreningsbanken i Finland .....	89,169	11	20,739	75	2,415,593	66	4,052,151	62
2 Kansallis-Osake-Pankki .....	79,340	95	28,680	05	562,457	42	7,314,753	70
3 Nordiska Aktiebanken för handel och industri .....	85,166	27	27,459	29	1,593,411	38	5,200,000	—
4 Privatbanken i Helsingfors, Aktiebolag .....	13,936	80	5,673	15	685,253	75	1,000,000	—
5 Wasa Aktiebank .....	32,524	98	15,547	43	6,385	90	2,553,000	—
6 Åbo Aktiebank .....	10,442	64	4,963	94	488,033	65	1,283,716	78
7 Suomen Kauppapankki, Osakeyhtiö..	16,508	29	1,030	19	368,803	74	—	—
8 Nylands Aktiebank .....	11,157	30	3,402	38	344,208	38	1,030,353	73
9 Landtmannabanken, Aktiebolag ....	12,559	58	1,528	04	232,795	98	146,803	13
10 Tampereen Osake-Pankki .....	9,443	32	3,565	19	227,266	74	810,226	36
11 Länsi-Suomen Osake-Pankki .....	4,945	—	2,355	63	16,057	66	35,288	40
12 Helsingfors Aktiebank .....	4,473	32	1,709	23	24,657	88	—	—
13 Säästöpankkien Keskus-Osake-Pankki	1,480	40	856	48	6,978	33	—	—
14 Summa Fmk	371,147	96	117,510	75	6,971,904	47	23,426,293	72
15 December 1914 .....	—	—	—	—	6,340,238	—	23,374,742	61
16 Januari 1914 .....	368,826	88	113,179	44	6,649,342	02	22,249,775	48

ning vid januari månads utgång 1915.

sidan.

27		28		29		30		31		32		
heter.		Inventarier.		Diverse räkningar.		Hypoteksafdelningen.		Totala debetsidan.		På kassakreditiven beviljadt belopp.		
Öfrigt.												
123,018	15	100,150	90	516,952	56	2,519,030	93	251,481,873	88	35,393,550	—	1
528,011	—	159,740	86	609,192	97	—	—	226,665,531	66	53,953,389	71	2
100,000	—	80,000	—	335,184	09	2,789,566	63	202,137,737	01	30,060,225	—	3
—	—	10,000	—	137,560	78	—	—	71,088,820	69	10,485,250	—	4
2,280,000	—	57,974	33	42,601	19	—	—	57,764,691	63	7,668,500	—	5
362,718	29	41,286	—	367,917	37	—	—	38,759,092	07	7,677,875	—	6
—	—	30,801	—	45,608	80	—	—	23,466,382	19	12,316,250	—	7
—	—	49,375	—	32,822	34	—	—	19,998,833	32	6,373,265	—	8
—	—	30,045	—	30,932	80	—	—	19,236,919	13	3,485,300	—	9
—	—	20,273	49	349,678	47	—	—	17,904,266	15	4,467,896	43	10
—	—	33,921	84	54,789	21	—	—	6,058,209	79	1,959,000	—	11
—	—	20,205	65	568	37	—	—	4,017,313	87	486,600	—	12
—	—	8,500	—	1,674	01	—	—	6,157,422	16	—	—	13
3,393,747	44	642,274	07	2,525,482	96	5,308,597	56	944,787,093	55	174,327,101	14	14
3,393,757	92	629,914	62	1,705,708	97	5,239,734	07	935,900,109	92	170,515,522	57	15
3,711,410	33	611,873	03	6,011,262	34	5,856,265	72	902,193,944	32	167,013,535	74	16

Tab. 2. (Forts.) Privatbankernas ställ-  
Kredit-

	1	2	3	4
	Bankens namn.	Aktiekapital.	Reservfonder.	Pensionsfond.
1	Föreningsbanken i Finland .....	30,000,000 —	10,800,000 —	962,515 10
2	Kansallis-Osake-Pankki .....	13,000,000 —	18,750,000 —	612,875 21
3	Nordiska Aktiebanken för handel och industri .....	20,000,000 —	18,500,000 —	1,232,774 05
4	Privatbanken i Helsingfors, Aktie- bolag .....	8,000,000 —	7,700,000 —	187,190 29
5	Wasa Aktiebank .....	5,000,000 —	4,200,000 —	269,961 38
6	Åbo Aktiebank .....	6,000,000 —	3,600,000 —	— —
7	Suomen Kauppankki, Osakeyhtiö..	4,000,000 —	769,137 49	— —
8	Nylands Aktiebank .....	3,000,000 —	2,425,000 —	100,000 —
9	Landtmannabanken, Aktiebolag .....	3,000,000 —	199,808 63	— —
10	Tampereen Osake-Pankki .....	3,000,000 —	650,000 —	— —
11	Länsi-Suomen Osake-Pankki .....	2,000,000 —	20,000 —	— —
12	Helsingfors Aktiebank .....	1,500,000 —	25,000 —	— —
13	Säästöpankkien Keskus-Osake-Pankki	850,000 —	23,766 26	— —
14	Summa Fmk	99,350,000 —	67,662,712 38	3,365,316 63
15	December 1914 .....	99,350,000 —	67,657,691 49	3,366,758 53
16	Januari 1914 .....	94,850,000 —	61,844,196 86	3,221,490 58

ning vid januari månads utgång 1915.

sidan.

5		6		7		8		9		
Odisponerade vinstmedel.		Depositions- räkning.		Sparkasseräk- ning.		Löpande räkning.		Postremissväxlar.		
4,148,516	96	176,246,381	49	—	—	14,613,726	80	1,211,344	87	1
4,264,024	37	156,485,486	29	13,786,181	27	11,451,073	64	1,662,156	15	2
3,729,948	01	128,800,864	12	5,053,712	80	10,430,742	80	1,616,715	88	3
2,582,876	67	21,652,219	16	18,414,905	67	3,811,574	73	127,984	26	4
509,148	58	40,544,784	20	2,186,680	94	3,018,342	58	249,399	60	5
1,225,332	08	19,105,663	17	2,405,671	04	1,593,071	13	193,242	86	6
403,758	38	14,141,135	15	1,386,436	23	1,812,191	28	333,457	82	7
371,115	83	10,301,593	08	2,746,551	71	549,766	12	50,024	11	8
241,674	43	12,265,707	16	2,059,860	96	1,146,120	38	33,037	22	9
351,848	55	10,957,131	71	1,183,752	32	927,202	17	104,307	62	10
180,166	25	3,169,638	80	—	—	464,802	61	90,282	80	11
124,577	71	1,719,723	80	309,555	57	208,430	99	—	—	12
45,946	50	4,637,307	98	—	—	543	28	—	—	13
<b>18,178,934</b>	<b>37</b>	<b>600,027,636</b>	<b>11</b>	<b>49,533,358</b>	<b>51</b>	<b>50,028,138</b>	<b>51</b>	<b>5,721,953</b>	<b>19</b>	<b>14</b>
18,206,908	26	591,442,089	95	48,295,036	17	47,353,050	27	7,060,645	93	15
16,085,989	56	582,404,610	44	44,994,693	05	38,018,274	42	4,962,615	35	16

**Tab. 2. (Forts.) Privatbankernas ställ-  
Kredit-**

Bankens namn.	10		11		12	
	Korrespondenter.				Rediskonterade växlar.	
	Utländska.		Inhemska.			
1 Föreningsbanken i Finland .....	6,811,078	04	3,473,880	76	—	—
2 Kansallis-Osake-Pankki .....	3,118,356	01	2,209,067	01	—	—
3 Nördiska Aktiebanken för handel och in- dustri .....	5,150,807	34	4,841,232	16	—	—
4 Privatbanken i Helsingfors, Aktiebolag ..	5,279,639	57	2,337,585	84	31,855	91
5 Wasa Aktiebank .....	635,635	81	707,815	77	—	—
6 Åbo Aktiebank .....	339,161	51	2,604,040	24	1,038,060	17
7 Suomen Kauppapankki, Osakeyhtiö .....	249,313	47	124,255	78	—	—
8 Nylands Aktiebank .....	64,931	37	—	—	—	—
9 Landtmannabanken, Aktiebolag .....	13,314	09	14,672	60	17,052	32
10 Tampereen Osake-Pankki .....	16,190	87	103,414	29	9,076	86
11 Länsi-Suomen Osake-Pankki .....	—	—	99,465	28	—	—
12 Helsingfors Aktiebank .....	59,012	25	1,763	30	—	—
13 Säästöpankkien Keskus-Osake-Pankki ....	—	—	26,185	92	—	—
14 <b>Summa Fmk</b>	<b>21,737,440</b>	<b>33</b>	<b>16,543,378</b>	<b>95</b>	<b>1,096,045</b>	<b>26</b>
15 December 1914 .....	20,998,435	24	20,022,819	22	1,543,452	33
16 Januari 1914 .....	12,413,698	—	20,442,461	58	9,438,596	61

## ning vid januari månads utgång 1915.

sidan.

13		14		15		16		17		18		19		
L. ä n.				Uttagna dividender.		Räntor och provisioner.		Diverse räk- ningar.		På inkasso- växlar upp- buret.		Totala kredit- sidan.		
Mot bank- fastigheter.		Öfriga.												
—	—	—	—	7,155	—	2,742,535	85	119,031	44	345,707	57	251,481,873	88	1
—	—	—	—	17,928	—	797,014	22	247,829	84	263,539	65	226,665,531	66	2
—	—	—	—	11,433	—	2,303,331	08	165,724	52	300,451	25	202,137,737	01	3
259,072	71	—	—	457	—	700,867	90	1,146	95	1,444	03	71,088,820	69	4
—	—	251,015	96	550	—	165,280	02	3,412	56	22,164	23	57,764,691	63	5
—	—	220,000	—	1,446	—	334,940	44	—	—	48,463	43	33,759,092	07	6
—	—	—	—	5,639	—	236,378	46	391	90	4,237	23	23,466,382	19	7
—	—	—	—	541	—	324,147	01	53,799	85	11,363	24	19,998,833	32	8
20,000	—	—	—	7,216	—	188,197	61	22,358	80	7,899	38	19,286,919	13	9
64,675	63	—	—	2,167	—	224,439	23	305,751	16	4,308	74	17,904,266	15	10
—	—	—	—	—	—	30,526	37	6	06	3,321	62	6,058,209	79	11
—	—	—	—	—	—	30,803	55	38,396	70	—	—	4,017,313	87	12
—	—	569,600	—	1,220	50	2,851	72	—	—	—	—	6,157,422	16	13
343,748	34	1,040,615	96	55,752	50	8,131,313	46	957,849	28	1,012,900	37	944,787,093	55	14
343,748	34	1,386,810	88	57,427	—	6,594,033	41	838,745	11	1,382,457	79	935,900,109	92	15
347,792	66	2,825,065	21	49,981	—	8,302,937	98	638,873	01	1,352,668	01	902,193,944	32	16

Tab. 3. Privatbankernas protesterade växlar samt på januari må-

Bankens namn.	Protesterade växlar.											
	Inhemskå.					Utländska.						
	Under månaden. protesterade.		Vid månadens ut- gång kvarlägo obetalade.			Under månaden protesterade.		Vid månadens ut- gång kvarlägo obetalade.				
	St.	<i>Fmg.</i>	St.	<i>Fmg.</i>	St.	<i>Fmg.</i>	St.	<i>Fmg.</i>	St.	<i>Fmg.</i>		
Föreningsbanken i Finland ...	45	62,637	58	166	253,958	39	16	14,820	68	10	30,840	98
Kansallis-Osake-Pankki .....	91	68,989	36	546	1,068,046	04	22	12,854	42	1	800	80
Nordiska Aktiebanken för han- del och industri .....	24	18,662	25	138	100,545	22	51	28,606	62	10	30,941	76
Privatbanken i Helsingfors, Aktiebolag .....	7	10,391	11	7	10,391	11	—	—	—	—	—	—
Wasa Aktiebank .....	30	82,581	31	205	239,819	91	34	74,826	20	15	36,477	94
Åbo Aktiebank .....	5	2,276	77	24	117,156	27	—	—	—	11	208,006	—
Suomen Kauppapankki, Osake- yhtiö .....	—	—	—	—	—	—	—	—	—	—	—	—
Nylands Aktiebank .....	2	700	—	32	106,580	15	—	—	—	—	—	—
Landtmannabanken, Aktiebolag	5	4,350	—	49	39,431	15	—	—	—	—	—	—
Tampereen Osake-Pankki .....	7	7,989	—	6	28,595	—	—	—	—	—	—	—
Länsi-Suomen Osake-Pankki..	3	1,020	—	3	6,620	—	—	—	—	—	—	—
Helsingfors Aktiebank .....	—	—	—	—	—	—	—	—	—	—	—	—
Säästöpankkien Keskus-Osake- Pankki .....	—	—	—	—	—	—	—	—	—	—	—	—
<b>Summa</b>	<b>219</b>	<b>259,597</b>	<b>38</b>	<b>1,176</b>	<b>1,971,143</b>	<b>24</b>	<b>123</b>	<b>131,107</b>	<b>92</b>	<b>47</b>	<b>307,067</b>	<b>48</b>
December 1914 .....	304	329,299	58	1,193	1,931,217	51	178	126,076	83	55	305,501	42
Januari 1914 .....	341	276,353	21	1,383	2,582,529	—	103	70,579	54	50	319,224	55

lagsökning och konkurs beroende fordringar under  
nad år 1915.

Bankens namn.	På lagsökning och konkurs, beroende.											
	V R x l a r .						Öfriga fordringar.					
	Under månaden blifvit föremål för åtgärd.			Vid månadens ut- gång ännu oregle- rade.			Under månaden blifvit föremål för åtgärd.			Vid månadens ut- gång ännu oregle- rade.		
	St.	Fmg.		St.	Fmg.		St.	Fmg.		St.	Fmg.	
Föreningsbanken i Finland ...	13	10,295	—	152	207,795	85	—	—	—	9	450,405	40
Kansallis-Osake-Pankki .....	6	3,972	35	514	2,041,244	25	1	10,000	—	60	2,517,872	56
Nordiska Aktiebanken för han- del och industri .....	11	7,386	60	108	100,191	61	—	—	—	12	1,918,760	14
Privatbanken i Helsingfors, Aktiebolag .....	7	10,391	11	7	10,391	11	—	—	—	6	520,806	61
Wasa Aktiebank .....	3	834	90	142	123,460	91	—	—	—	2	2,812	35
Åbo Aktiebank .....	—	—	—	19	81,831	50	—	—	—	1	3,733	33
Suomen Kauppapankki, Osake- yhtiö .....	—	—	—	—	—	—	—	—	—	—	—	—
Nylands Aktiebank .....	2	700	—	32	106,580	15	—	—	—	—	—	—
Landtmannabanken, Aktiebolag	3	3,800	—	47	39,076	15	—	—	—	—	—	—
Tampereen Osake-Pankki ...	2	3,200	—	6	28,595	—	—	—	—	5	74,663	64
Länsi-Suomen Osake-Pankki...	2	620	—	2	620	—	—	—	—	—	—	—
Helsingin Osakepankki .....	—	—	—	—	1	—	—	—	—	—	—	—
Säästöpankkien Keskus-Osake- Pankki .....	—	—	—	—	—	—	—	—	—	2	25,000	—
Summa	49	41,199	96	1,029	2,739,787	53	1	10,000	—	97	5,514,054	03
December 1914 .....	163	277,390	63	1,103	2,967,510	05	7	143,046	11	104	5,717,029	51
Januari 1914 .....	68	120,594	63	1,077	2,845,061	14	9	123,779	42	102	4,242,633	07



Tab. 4. Hypoteksinrättningarnas ställning vid januari månads utgång 1915.

## Debet sidan

1	2	3	4	5	6	7	8	9
Inrättningens namn.	Kassa.	Utländska korrespon- denter.	Lån.	Inhemska korrespon- denter.	Obligationer.	Aktier.	Bankers depo- sitionsbevis.	Kuponger.
Finlands Hypoteksförening <sup>1)</sup>	—	—	—	—	—	—	—	—
Aktiebolaget Städernas i Fin- land Hypotekskassa.....	12,645 79	842,861 67	71,725,360 90	575,110 75	804,500 —	—	644,455 90	—
Fastighetsbanken i Finland, Aktiebolag .....	12,075 17	104,126 83	22,442,544 93	419,696 08	—	—	2,860 —	—
Centrallånekassan för Finlands stads- och landskommuner, Aktiebolag .....	75 97	—	6,003,210 50	—	—	—	—	—
Föreningsbanken i Finland, Hypoteksafdelning.....	—	27,724 71	20,780,611 77	—	—	—	—	—
Nordiska Aktiebanken för han- del och industri, Hypoteks- afdelning.....	—	—	20,467,095 40	—	—	—	—	—
Summa Fmk	24,796 93	974,713 21	141,418,823 50	994,806 83	804,500 —	—	647,315 90	—
December 1914 <sup>2)</sup> .....	250,894 74	1,234,559 16	215,932,913 06	1,066,012 82	1,240,398 —	15,000 —	1,811,892 90	—
Januari 1914 .....	15,453 30	765,481 38	138,713,929 69	789,921 72	511,000 —	—	285,000 —	—

<sup>1)</sup> Uppgift öfver Finlands Hypoteksförenings ställning afgifves endast halfårsvis.

<sup>2)</sup> I december månads summor ingår äfven uppgift öfver Finlands Hypoteksförenings ställning.

Tab. 4. (Forts.). Hypoteksinrättningarnas ställning vid januari månads utgång 1915.

Debet sidan.

Inrättningens namn.	10	11	12	13	14	15	16	17
	Aföningsår.	Öfriga omkostnader.	Räntor & obligationslån.	Obligationslånkostnader.	Fastigheter.	Inventarier.	Diverse räkningar.	Summu.
Finlands Hypoteksförening <sup>1)</sup> ..	—	—	—	—	—	—	—	—
Aktiebolaget Städernas i Finland	6,376 66	958 47	242,472 50	1,104,185 08	—	5,000 —	771,790 38	76,735,718 10
Fastighetsbanken i Finland,	2,016 —	1,201 22	—	184,822 72	250,00 —	13,904 86	3,309,237 —	26,742,484 81
Aktiebolag .....	—	—	—	—	—	—	—	—
Centrallånekassan för Finlands stads- och landskommuner,	887 18	132 16	—	10 —	—	1,500 —	87,355 77	6,093,171 58
Aktiebolag .....	—	4 26	—	650,732 86	—	—	261,026 18	21,720,099 78
Föreningsbanken i Finland, Hypoteksfafdelning .....	—	—	—	—	—	—	—	—
Nordiska Aktiebanken för handel och industri, Hypoteksfafdelning .....	—	—	—	—	—	—	782,471 23	21,249,566 63
Summa Fmk	9,279 84	2,296 11	242,472 50	1,939,750 66	250,000 —	20,404 86	5,211,880 56	152,541,040 90
December 1914 <sup>2)</sup> .....	—	—	2,128,059 48	2,490,963 03	1,050,000 —	28,164 70	5,042,426 54	282,291,284 43
Januari 1914 .....	8,928 19	2,426 —	281,030 —	1,963,506 78	—	7,681 25	2,237,044 53	145,481,402 84

<sup>1)</sup> Uppgift öfver Finlands Hypoteksförenings ställning, afgifves endast halfårsvis.

<sup>2)</sup> I december månads summor ingår äfven uppgift öfver Finlands Hypoteksförenings ställning.

<sup>3)</sup> Balanserade annuiteter och räntor.

Tab. 4. (Forts.) Hypoteksinrättningarnas ställning vid januari månads utgång 1915.

## K r e d i t   s i d a n .

1	2	3	4	5	6	7
Jurittningens namn.	Aktiekapital.	Reservfonder.	Pensionsfond.	Odisponerade vinstmedel.	Utelöpande obligationer.	Lån.
Finlands Hypoteksförening .....	—	—	—	—	—	—
Aktiebolaget Städernas i Finland Hypotekskassa .....	7,000,000	1,750,000	21,036	1,244,386	64,132,000	138,880
Fastighetsbanken i Finland, Aktiebolag .....	5,000,000	925,000	—	550,420	18,250,500	—
Centrallänkekassan för Finlands stads- och landskommuner, Aktiebolag ..	1,305,000	52,466	—	32,612	4,516,500	—
Föreningsbanken i Finland, Hypoteksafdelning .....	—	218,344	—	—	18,711,236	—
Nordiska Aktiebanken för handel och industri, Hypoteksafdelning .....	—	—	—	—	18,460,000	—
Summa Fink	13,305,000	2,945,810	21,036	1,827,419	124,070,236	138,880
December 1914 <sup>2)</sup> .....	13,305,000	7,475,442	282,738	2,180,969	191,239,420	6,535,374
Januari 1914 .....	12,285,000	2,516,697	16,986	1,687,638	119,627,426	50,000

<sup>1)</sup> Uppgift öfver Finlands Hypoteksförenings ställning, afgifves endast halfårsvis.

<sup>2)</sup> I december månads summor ingår uppgift afven öfver Finlands Hypoteksförenings ställning.

Tab. 4. (Forts.). Hypoteksinrättningarnas ställning vid januari månads utgång 1915.

## Kredit sidan.

Inrättningens namn.	§	9	10	11	12	13
	Depositi- ner.	Outtagna divi- dender.	Anmärtefer.	Diverse räk- ningar.	Bankens räk- ning.	Summa.
Finlands Hypoteksförening .....	—	—	—	—	—	—
Aktiebolaget Städernas i Finland Hypotekskassa	—	400	215,248 80	2,288,771 71	—	76,735,718 10
Fastighetsbanken i Finland, Aktiebolag .....	1,647,294 48	456	—	368,813 47	—	26,742,484 81
Centrallånekassan för Finlands stads- och lands- kommuner, Aktiebolag .....	—	—	—	186,592 17	—	6,093,171 58
Föreningsbanken i Finland, Hypoteksafdelning:..	—	—	—	271,488 79	2,519,080 93	21,720,099 78
Nordiska Aktiebanken för handel och industri, Hypoteksafdelning .....	—	—	—	—	2,789,566 63	21,249,566 63
Summa Fmk	1,647,294 48	856	215,248 80	3,060,666 14	5,308,597 56	152,541,040 90
December 1914 <sup>1)</sup> .....	1,288,681 44	2,216	1,077,585 56	3,669,171 98	5,239,734 07	232,291,284 48
Januari 1914 .....	1,105,978 30	976 67	201,486 13	2,132,947 26	5,356,265 72	145,481,402 84

<sup>1)</sup> Uppgift öfver Finlands Hypoteksförenings ställning, afgifves endast halfårsvis.

<sup>2)</sup> I december månads summor ingår äfven uppgift öfver Finlands Hypoteksförenings ställning.

Tab. 5. Postsparbankens rörelse under januari månad år 1915.

1	2		3		4		5		6		7		8		9
	Motböcker.		Dödade.		Antal.		Kapital.		Antal.		Kapital.		Antal.		
	Utgifna nya.														Ökning (+) eller minskning (-).
<b>1915 januari:</b>															
Städer .....	455		385	1,860	134,917	—	806	70,495	70	1,054	+	64,421	30		
Landsbygd .....	750		669	3,360	177,563	—	1,276	124,626	06	2,084	+	52,936	94		
Hela landet	1,205		1,054	5,220	312,480	—	2,082	195,121	76	3,138	+	117,358	24		
<b>1914 januari:</b>															
Från början af bankens verksamhet år 1887 till januari månads utgång 1915 .....	1,850		1,427	7,151	329,313	—	3,023	337,470	80	4,128	—	8,157	80		
	322,741		254,233	1,289,364	58,453,719	33	461,155	51,686,872	48	828,209	+	6,766,846	85		

<sup>1)</sup> Hvari ingå upplupna olyftade räntor från åren 1887—1913.

BIDRAG TILL FINLANDS OFFICIELA STATISTIK.

VII.

D.

# BANK-STATISTIK.

---

FINLANDS BANK, PRIVATBANKERNA, HYPOTEKSINRÄTTNINGARNA,  
POSTSPARBANKEN OCH SPARBANKERNA.

FEBRUARI 1915.

---

PUBLICERAD AF FINANSEXPEDITIONEN I KEJSERLIGA SENATEN  
FÖR FINLAND.

---

HELSINGFORS, 1915.

KEJSERLIGA SENATENS TRYCKERI.

Tab. 1 a) Finlands Banks ställ-

1	2	3	4
<b>Aktiva.</b>			
<i>Valuta för sedelutgifning:</i>			
Metallisk kassa:			
myntadt guld: finskt .....	28,383,190	—	
» ryskt och utländskt .....	13,499,207	42	
omyntadt guld .....	688,380	50	
guld å myntverket .....	1,230	01	<sup>1)</sup> 42,572,007 93
Finskt silfvermynt .....	1,420,597	50	
Banksedlar och kuponger i utländskt mynt .....	963,253	67	
Obligationer i utländskt mynt .....	20,944,704	10	
Kontokuranter i utlandet .....	116,209,860	88	
Växlar i utländskt mynt, i portfölj .....	5,997,304	46	<sup>2)</sup> 145,535,720 61
(Summa Fmk 188,107,728: 54).			
<i>Öfriga tillgångar:</i>			
Växlar i finskt mynt, i portfölj .....	60,903,729	55	
Hypotekslån .....	22,096,520	90	
Kassakreditiv .....	4,215,021	23	<sup>3)</sup> 87,215,271 68
Omyntadt silfver .....	14,509	79	
Silfver å myntverket .....	—	—	
Kopparmynt .....	139,624	50	
Obligationer i finskt mynt .....	2,000,698	—	
Obligationer i Tyskland .....	10,391,241	99	
Kontokuranter i Tyskland och Österrike .....	22,437,344	20	
Växlar i utländskt mynt, protesterade .....	—	—	
» i finskt mynt, protesterade .....	16,450	—	
Bankfastigheter .....	3,374,176	98	
Inventarier .....	100	—	
Diverse räkningar .....	88,384	51	<sup>4)</sup> 38,462,529 97
Summa aktiva Fmk			313,785,530 19

Den 15 Januari  
1915.Den 14 Februari  
1914.

<sup>1)</sup> Motsvarande tal utgjorde .....	42,635,893: 41	36,278,235: 76
<sup>2)</sup> » » » .....	132,511,802: 15	105,900,965: 29
<sup>3)</sup> » » » .....	88,181,881: 05	106,014,673: 15
<sup>4)</sup> » » » .....	38,487,786: 04	4,021,013: 42

ning den 15 februari 1915.

4	5	6	
<b>Passiva.</b>			
<i>Egna fonder och vinstmedel:</i>			
Grundfond .....	25,000,000	—	
Reservfond .....	71,799,578	19	
För statsändamål eventuellt reserverade vinstmedel ..	10,000,000	—	
Odisponerade vinstmedel .....	6,293,478	18	)113,093,056 37
<i>Vid anfordran betalbara förbindelser:</i>			
Utelöpande sedlar .....	155,413,589	—	
» postremissväxlar .....	774,737	34	
» invisningar på kontoret i Petrograd .....	50,063	15	
Innestående på upp- och afskrifningsräkning:			
med statsverket .....	7,371,385	94	
med andra .....	25,183,207	16	
Kontokuranter i utlandet .....	10,079,623	76	
För statslåneannuiteter innestående .....	—	—	
Till af Landtdagen bestämda ändamål reserverade vinstmedel .....	1,000,000	—	
Diverse räkningar .....	693,356	20	
På inkassoväxlar uppburet .....	126,511	27	*)200,692,473 82
<i>Sedelutgifningsrätt:</i>			
Valuta för sedelutgifning	188,107,728: 54		
Därutöver äger banken			
utgifva sedlar för ....	<u>70,000,000: —</u>		258,107,728: 54
Afgår: vid anfordran betalbara förbindelser ..	200,692,473: 82		
på beviljade kassakreditiv innestående ....	<u>2,179,278: 77</u>		202,871,752: 59
Obegagnad sedelutgifningsrätt ....Fmk <sup>3)</sup>	55,235,975: 95		
<b>Summa passiva Fmk</b>			<b>313,785,530 19</b>

Den 15 Januari  
1915.Den 14 Februari  
1914.

1) Motsvarande tal utgjorde .....	112,932,860: 54	108,335,632: 92
2) » » » .....	188,884,502: 11	133,879,254: 70
3) » » » .....	52,965,543: 71	45,989,023: 39



Tab. 1 b) Finlands Banks

1	2	3	
<b>Aktiva.</b>			
<i>Vahuta för sedelutgifning:</i>			
Metallisk kassa:			
myntadt guld: finskt .....	28,369,370	—	
» » ryskt och utländskt .....	13,501,380	86	
omyntadt guld .....	683,161	91	
guld å myntverket .....	1,835	54	1) 42,555,748 31
Finskt silfvermynt.....	1,275,771	75	
Banksedlar och kuponger i utländskt mynt .....	1,142,969	98	
Obligationer i utländskt mynt .....	20,944,704	10	
Kontokuranter i utlandet .....	119,712,407	81	
Växlar i utländskt mynt, i portfölj.....	5,803,764	34	2) 148,879,617 93
(Summa Fmk 191,435,366: 24).			
<i>Öfriga tillgångar:</i>			
Växlar i finskt mynt, i portfölj .....	62,990,262	54	
Hypotekslån .....	21,588,480	77	
Kassakreditiv .....	4,397,089	70	3) 88,975,833 01
Omyntadt silfver .....	14,435	75	
Silfver å myntverket .....	—	—	
Kopparmynt .....	125,469	13	
Obligationer i finskt mynt.....	2,000,698	—	
Obligationer i Tyskland .....	10,391,241	99	
Kontokuranter i Tyskland och Österrike .....	22,437,344	20	
Växlar i utländskt mynt, protesterade.....	—	—	
» i finskt mynt, protesterade.....	26,550	—	
Bankfastigheter .....	3,374,176	98	
Inventarier .....	100	—	
Diverse räkningar .....	87,596	16	4) 38,457,612 21
Summa aktiva Fmk			318,868,811 46

Den 30 Januari 1915.      Den 28 Februari 1914.

1) Motsvarande tal utgjorde.....	42,523,967: 35	35,904,908: 46
2) » » » .....	136,184,859: 39	99,489,160: 38
3) » » » .....	88,951,215: 31	108,038,798: 18
4) » » » .....	38,448,121: 20	4,022,674: 62

## ställning den 27 februari 1915.

4	5	6	
<b>Passiva.</b>			
<i>Egna fonder och vinstmedel:</i>			
Grundfond .....	25,000,000	—	
Reservfond .....	71,799,578	19	
För statsändamål eventuellt reserverade vinstmedel ..	10,000,000	—	
Odisponerade vinstmedel .....	6,180,371	94	<sup>1)</sup> 112,979,950 13
<i>Vid anfordran betalbara förbindelser:</i>			
Utelöpande sedlar .....	158,498,299	—	
» postremissväxlar .....	649,054	70	
» invisningar på kontoret i Petrograd .....	38,528	08	
Innestående på upp- och afskrifningsräkning:			
med statsverket .....	6,952,371	57	
med andra .....	25,879,423	16	
Kontokuranter i utlandet .....	11,912,308	86	
För statslåneannuiteter innestående .....	—	—	
Till af Landtdagen bestämda ändamål reserverade vinstmedel .....	1,000,000	—	
Diverse räkningar .....	812,564	90	
På inkassoväxlar uppburet .....	146,311	06	<sup>2)</sup> 205,888,861 33
<i>Sedelutgifningsrätt:</i>			
Valuta för sedelutgivning	191,435,366	24	
Därutöver äger banken			
utgifva sedlar för ....	70,000,000	—	261,435,366: 24
Afgår: vid anfordran betalbara förbindelser ..	205,888,861	33	
på beviljade kassakreditiv innestående .....	1,987,210	30	207,876,071: 63
Obegagnad sedelutgifningsrätt.... Fmk <sup>3)</sup>	53,559,294	61	
<b>Summa passiva Fmk</b>			<b>318,868,811 46</b>

Den 30 Januari 1915.      Den 28 Februari 1914.

<sup>1)</sup> Motsvarande tal utgjorde .....	113,211,686: 48	108,539,766: 36
<sup>2)</sup> » » » .....	192,896,476: 77	138,915,775: 28
<sup>3)</sup> » » » .....	53,529,443: 91	34,969,526: 20

Tab. 2. Privatbankernas ställning  
Debet-

1 Bankens namn.	K a s							
	Finskt mynt.				Ryskt mynt.			
	Guldmynt.		Öfrigt metal- liskt mynt och sedlar.		Guldmynt.		Öfrigt metal- liskt mynt och sedlar.	
1 Föreningsbanken i Finland .....	222,610	—	3,623,518	51	18,163	20	175,304	94
2 Kansallis-Osake-Pankki .....	177,580	—	3,653,590	45	14,089	84	364,478	79
3 Nordiska Aktiebanken för handel och industri .....	190,480	—	3,199,449	49	906	67	416,252	94
4 Privatbanken i Helsingfors, Aktie- bolag .....	22,280	—	494,929	55	1,203	20	79,119	17
5 Wasa Aktiebank .....	38,650	—	1,513,754	73	1,866	67	74,329	11
6 Åbo Aktiebank .....	23,880	—	808,943	28	3,449	93	34,291	09
7 Suomen Kauppapankki, Osakeyhtiö..	16,290	—	415,768	29	38	40	11,535	42
8 Nylands Aktiebank .....	4,290	—	497,383	03	512	20	30,928	59
9 Landtmannabanken, Aktiebolag ....	21,280	—	386,839	80	—	—	13,365	88
10 Tampereen Osake-Pankki .....	13,480	—	600,514	92	12	80	3,479	95
11 Länsi-Suomen Osake-Pankki .....	15,240	—	415,054	71	38	40	10,355	70
12 Helsingfors Aktiebank .....	—	—	145,696	53	—	—	57,547	21
13 Säästöpankkien Keskus-Osake-Pankki	—	—	4,595	57	—	—	—	—
14 Summa Fmk	746,060	—	15,760,038	86	40,281	31	1,270,988	79
15 Januari 1915 .....	747,970	—	16,650,371	85	39,062	25	953,416	39
16 Februari 1914 .....	201,870	—	11,723,572	31	31,900	91	812,024	11

vid februari månads utgång 1915.

sidan.

6		7		8		9		10		11		12		
Utländskt mynt.				På upp- och afskrifningsräkning i Finlands Bank, på löpande räkning i andra banker.		Postremissväxlar.				Diverse.		Summa.		
Guldmynt.		Öfrigt metalliskt mynt och sedlar.				Finlands Banks.		Privatbankernas.						
14,269	65	111,150	43	6,078,557	28	131,224	62	30,656	50	75,659	09	10,481,114	22	1
18,294	06	154,341	07	7,170,739	93	6	75	46,815	78	3,765	99	11,603,702	66	2
7,291	65	219,231	86	5,541,956	87	4,032	—	72,789	27	15,073	83	9,667,464	58	3
11	50	6,457	68	659,087	02	—	—	158,524	63	—	—	1,421,612	75	4
2,889	25	39,577	72	749,167	57	5,752	65	217,058	95	4,903	75	2,647,950	40	5
2,635	75	13,932	36	—	—	—	—	434,476	40	—	—	1,321,608	81	6
317	75	8,382	33	55,746	30	—	—	30,180	79	304	—	538,563	28	7
130	20	1,501	19	967,797	97	—	—	—	—	398	43	1,502,941	61	8
1,031	50	7,345	87	133,054	40	—	—	5,627	94	—	—	568,545	39	9
12	30	1,215	57	—	—	479	12	8,266	25	—	—	627,460	91	10
—	—	277	81	—	—	—	—	13,579	63	—	—	454,546	25	11
—	—	9,884	27	355,176	33	—	—	—	—	—	—	568,304	34	12
—	—	—	—	—	—	—	—	—	—	—	—	4,595	57	13
46,883	61	573,298	16	21,711,283	67	141,495	14	1,017,976	14	100,105	09	41,408,410	77	14
45,098	62	456,298	77	22,563,793	42	263,003	58	1,352,861	04	17,531	11	43,089,407	03	15
77,152	21	631,910	94	1,839,591	76	17,238	83	654,986	69	149,219	85	16,139,467	61	16

Tab. 2. (Forts.). Privatbankernas ställ-  
Debet-

Bankens namn.	13		14		15		16	
	Utländska korrespon- denter.		Utländska växlar.		Inhemska växlar.		Lån.	
1 Föreningsbanken i Finland .....	11,155,171	61	2,042,891	06	70,461,530	78	72,694,035	41
2 Kansallis-Osake-Pankki .....	8,134,944	09	1,076,406	38	74,900,770	85	41,383,606	75
3 Nordiska Aktiebanken för handel och industri .....	8,351,771	99	923,802	90	60,336,762	05	49,865,676	11
4 Privatbanken i Helsingfors, Aktie- bolag .....	2,333,304	85	16,900	02	13,859,815	05	30,555,137	92
5 Wasa Aktiebank .....	2,055,654	99	412,095	26	19,540,502	69	15,594,075	72
6 Åbo Aktiebank .....	1,549,857	20	4,587	77	9,420,021	77	7,966,935	95
7 Suomen Kauppapankki, Osakeyhtiö..	687,252	23	—	—	5,766,515	13	4,183,342	27
8 Nylands Aktiebank .....	103,884	99	21,134	22	4,438,305	34	6,670,941	23
9 Landtmannabanken, Aktiebolag ....	108,448	28	48,464	86	5,093,346	81	9,035,850	30
10 Tampereen Osake-Pankki .....	164,017	05	48,373	45	6,113,103	75	3,415,746	—
11 Länsi-Suomen Osake-Pankki .....	34,558	92	—	—	2,443,504	82	1,071,435	—
12 Helsingfors Aktiebank.....	261,016	28	—	—	782,992	17	1,839,970	—
13 Säästöpankkien Keskus-Osake-Pankki	—	—	—	—	—	—	4,655,930	47
14 Summa Fmk	34,939,882	48	4,594,655	92	273,157,171	21	248,932,683	13
15 Januari 1915.....	35,263,811	40	6,140,053	80	268,663,391	75	247,194,596	87
16 Februari 1914 .....	21,427,638	03	26,595,049	11	277,030,239	70	224,057,536	83

ning vid februari månads utgång 1915.

sidan.

17		18		19		20		21		22	
Kassakreditiv.		Inhemska korrespondenter.		O b l i g a t i o n e r.				Aktier.		Andra bankers depositionsbevis.	
				I utländskt mynt.		I finskt mynt.					
29,417,649	95	35,584,779	16	4,351,170	24	3,185,229	—	1,940,038	—	37,236	15
42,073,511	32	28,183,588	48	2,864,488	87	1,815,175	—	4,413,280	32	31,713	48
23,980,193	19	31,655,401	48	3,915,753	98	2,983,242	43	162,626	—	325,248	95
8,311,758	16	8,698,127	28	450,720	70	3,181,396	—	1,557,200	—	—	—
5,563,992	93	2,771,891	34	771,213	09	695,925	—	1,434,425	95	4,109	15
5,910,929	39	8,113,730	15	—	—	1,646,850	—	46,140	—	80,000	—
9,790,764	60	2,091,963	62	196,800	—	—	—	163,440	—	97,129	59
5,254,511	20	125,775	45	561,920	—	192,490	—	24,244	05	49,645	19
2,983,323	55	843,602	19	286,080	—	191,100	—	50,000	—	32,869	59
4,126,999	82	826,177	36	1,228,195	77	122,920	—	78,627	—	54,658	94
1,808,002	96	48,502	88	1,815	—	63,060	—	—	—	309,330	85
448,764	84	105,605	22	—	—	235,909	24	42,489	50	—	—
—	—	684,498	47	666,532	03	14,600	—	—	—	70,246	97
139,670,401	91	119,733,643	08	15,294,689	68	14,327,896	67	9,912,510	82	1,092,188	86
140,697,860	50	119,094,797	59	15,209,009	46	14,505,078	51	9,955,891	77	2,216,235	94
145,209,389	13	115,393,729	30	15,815,543	62	12,849,840	82	9,528,499	54	1,823,934	40

Tab. 2. (Forts.). Privatbankernas ställ-  
Debet-

	Bankens namn.	23		24		25		26	
		Aflöningar.		Öfriga om- kostnader.		Räntor.		Fastig- För bankändamål.	
1	Föreningsbanken i Finland .....	177,374	84	44,247	42	2,573,056	68	4,056,253	87
2	Kansallis-Osake-Pankki .....	162,038	56	52,143	14	707,037	21	7,341,959	01
3	Nordiska Aktiebanken för handel och industri .....	169,879	61	63,311	89	1,658,143	04	5,200,000	—
4	Privatbanken i Helsingfors, Aktie- bolag .....	25,716	80	11,223	44	704,211	14	1,000,000	—
5	Wasa Aktiebank .....	64,094	96	26,365	69	4,324	20	2,553,000	—
6	Åbo Aktiebank .....	20,895	28	9,119	93	518,914	74	1,283,716	78
7	Suomen Kauppapankki, Osakeyhtiö..	33,031	59	4,968	64	388,918	69	—	—
8	Nylands Aktiebank .....	21,037	10	10,387	31	353,519	45	1,030,353	73
9	Landtmannabanken, Aktiebolag ....	24,705	47	5,824	86	237,797	74	158,767	90
10	Tampereen Osake-Pankki .....	18,886	64	4,460	37	238,820	28	810,226	36
11	Länsi-Suomen Osake-Pankki.....	10,035	—	5,491	90	17,686	98	35,330	40
12	Helsingfors Aktiebank.....	9,151	64	3,914	01	28,859	59	—	—
13	Säästöpankkien Keskus-Osake-Pankki	2,595	40	1,052	13	7,944	80	—	—
14	<b>Summa Fmk</b>	<b>739,442</b>	<b>89</b>	<b>242,510</b>	<b>73</b>	<b>7,439,234</b>	<b>54</b>	<b>23,469,608</b>	<b>05</b>
15	Januari 1915 .....	371,147	96	117,510	75	6,971,904	47	23,426,293	72
16	Februari 1914 .....	730,202	76	210,423	55	7,075,322	36	22,297,111	48

ning vid februari månads utgång 1915.

sidan.

27		28		29		30		31		32		
heter.												
Öfriga.		Inventarier.		Diverse räkningar.		Hypoteksafdelningen.		Totala debetsidan.		På kassakreditiven beviljadt belopp.		
122,908	15	100,232	10	240,613	97	2,456,767	12	251,122,299	73	35,749,150	—	1
300,306	08	159,812	86	899,070	40	—	—	226,103,555	46	51,758,222	71	2
100,000	—	80,000	—	152,111	56	2,789,975	73	202,381,365	49	1,924,760	14	3
—	—	10,000	—	143,672	12	—	—	72,280,796	23	9,867,750	—	4
2,280,000	—	57,974	33	161,682	90	—	—	56,639,278	60	7,283,900	—	5
362,718	29	41,289	90	120,152	09	—	—	38,417,468	05	7,734,425	—	6
—	—	34,462	75	2,370	08	—	—	23,979,522	42	12,162,050	—	7
18,000	—	49,375	—	149	11	—	—	20,428,614	98	6,332,865	—	8
—	—	30,045	—	15,254	41	—	—	19,714,026	35	3,604,900	—	9
—	—	20,378	49	311,725	79	—	—	18,210,777	98	4,617,096	43	10
—	—	34,610	84	76,214	60	—	—	6,414,126	40	2,079,400	—	11
—	—	20,205	65	24,094	55	—	—	4,371,277	03	497,300	—	12
—	—	8,500	—	1,248	13	—	—	6,117,743	97	—	—	13
<b>3,183,932</b>	<b>52</b>	<b>646,886</b>	<b>92</b>	<b>2,148,359</b>	<b>66</b>	<b>5,246,742</b>	<b>85</b>	<b>946,180,852</b>	<b>69</b>	<b>143,611,819</b>	<b>28</b>	<b>14</b>
3,393,747	44	642,274	07	2,525,482	96	5,308,597	56	944,787,093	55	174,327,101	14	15
3,505,198	75	623,656	74	6,015,124	35	5,850,493	40	912,178,400	98	167,872,597	88	16



Tab. 2. (Forts.) Privatbankernas ställ-  
Kredit-

	1	2	3	4			
	Bankens namn.	Aktiekapital.	Reservfonder.	Pensionsfond.			
1	Föreningsbanken i Finland .....	30,000,000	—	11,500,000	—	1,012,515	10
2	Kansallis-Osake-Pankki .....	13,000,000	—	18,750,000	—	612,795	21
3	Nordiska Aktiebanken för handel och industri .....	20,000,000	—	19,000,000	—	1,232,774	05
4	Privatbanken i Helsingfors, Aktie- bolag .....	8,000,000	—	7,700,000	—	187,190	29
5	Wasa Aktiebank .....	5,000,000	—	4,200,000	—	269,861	38
6	Åbo Aktiebank .....	6,000,000	—	3,600,000	—	—	—
7	Suomen Kauppankki, Osakeyhtiö..	4,000,000	—	769,137	49	—	—
8	Nylands Aktiebank .....	3,000,000	—	2,425,000	—	100,000	—
9	Landtmannabanken, Aktiebolag .....	3,000,000	—	250,000	—	—	—
10	Tampereen Osake-Pankki .....	3,000,000	—	650,000	—	—	—
11	Länsi-Suomen Osake-Pankki.....	2,000,000	—	20,000	—	—	—
12	Helsingfors Aktiebank.....	1,500,000	—	60,000	—	—	—
13	Säästöpankkien Keskus-Osake-Pankki	850,000	—	23,766	26	—	—
14	Summa Fmk	99,350,000	—	68,947,903	75	3,415,136	63
15	Januari 1915 .....	99,350,000	—	67,662,712	38	3,365,316	03
16	Februari 1914 .....	94,934,400	—	61,947,322	24	3,221,310	58

ning vid februari månads utgång 1915.

sidan.

5		6		7		8		9		
Odisponerade vinstmedel.		Depositions- räkning.		Sparkasseriäk- ning.		Löpande räkning.		Postremissvårdar.		
480,183	05	175,550,962	66	—	—	15,861,127	36	1,357,425	46	1
4,264,024	37	153,455,388	47	13,744,743	76	12,466,863	23	1,812,886	88	2
546,024	62	130,309,350	26	5,090,065	24	11,238,051	08	1,884,640	99	3
2,582,876	67	21,707,854	12	19,531,820	69	3,798,813	48	158,373	86	4
509,148	58	39,617,042	22	2,277,425	63	2,973,378	75	203,866	48	5
1,225,332	08	19,551,057	84	2,530,719	03	1,759,172	50	275,265	95	6
403,758	38	13,724,505	13	1,394,759	01	1,706,676	42	208,568	71	7
371,115	83	10,366,473	65	2,897,445	92	673,051	67	68,957	90	8
40,383	11	12,549,963	35	2,139,419	87	1,061,328	04	179,474	13	9
351,848	55	11,054,732	85	1,202,691	82	1,072,690	92	112,700	37	10
180,166	25	3,482,141	13	—	—	521,939	27	101,659	04	11
4,951	31	1,859,674	18	447,534	02	249,230	51	15,068	88	12
45,946	50	4,857,070	42	—	—	6,248	67	—	—	13
11,005,759	30	598,086,216	28	51,256,624	99	53,388,571	90	6,328,888	65	14
18,178,934	37	600,027,636	11	49,533,358	51	50,028,138	51	5,721,953	19	15
15,836,012	45	584,073,466	—	46,055,464	61	37,172,134	74	5,156,529	17	16

Tab. 2. (Forts.) Privatbankernas ställ-  
Kredit-

Bankens namn.	10				11		12	
	Korrespondenter.						Rediskonterade växlar.	
	Utländska.		Inhemska.					
1 Föreningsbanken i Finland .....	6,382,444	34	4,255,460	73	—	—		
2 Kansallis-Osake-Pankki .....	2,926,572	—	2,806,558	91	—	—		
3 Nordiska Aktiebanken för handel och in- dustri .....	4,471,551	66	4,434,652	98	—	—		
4 Privatbanken i Helsingfors, Aktiebolag ..	5,705,905	54	1,717,585	60	2,189	—		
5 Wasa Aktiebank .....	313,041	93	706,897	04	—	—		
6 Åbo Aktiebank .....	201,290	72	1,818,819	07	598,053	97		
7 Suomen Kauppankki, Osakeyhtiö .....	322,075	04	1,091,054	07	—	—		
8 Nylands Aktiebank .....	55,615	86	—	—	—	—		
9 Landtmannabanken, Aktiebolag .....	35,688	88	24,678	60	—	—		
10 Tampereen Osake-Pankki .....	20,508	89	57,805	77	—	—		
11 Länsi-Suomen Osake-Pankki .....	—	—	53,565	28	—	—		
12 Helsingfors Aktiebank .....	59,805	93	504	38	42,098	18		
13 Säästöpankkien Keskus-Osake-Pankki ....	—	—	29,439	71	—	—		
14 Summa Fmk	20,494,500	79	16,997,022	14	642,341	15		
15 Januari 1915 .....	21,737,440	33	16,543,378	95	1,096,045	26		
16 Februari 1914 .....	11,820,915	47	23,200,979	75	10,016,323	28		

## ning vid februari månads utgång 1915.

sidan.

13		14		15		16		17		18		19		
L. å n.				Uttagna dividender.	Räntor och provisioner.	Diverse räk- ningar.	På inkasso- växlar upp- buret.	Totala kredit- sidan.						
Mot bank- fastigheter.		Öfriga.												
—	—	—	—	642,845	60	3,521,112	74	259,176	16	299,046	53	251,122,299	73	1
—	—	—	—	17,664	—	1,599,438	91	363,745	03	282,874	69	226,103,555	46	2
—	—	—	—	576,517	25	2,805,580	35	558,765	19	283,391	82	202,381,365	49	3
259,072	71	—	—	457	—	923,668	90	4,207	49	780	88	72,280,796	23	4
—	—	251,015	96	550	—	291,393	18	6,162	77	19,494	68	56,639,278	60	5
—	—	220,000	—	1,446	—	563,382	86	316	68	72,611	35	38,417,468	05	6
—	—	—	—	4,527	50	350,584	96	1,285	49	2,590	22	23,979,522	42	7
—	—	—	—	541	—	403,745	89	53,839	85	12,827	41	20,428,614	98	8
—	—	—	—	146,883	—	252,044	30	20,257	—	13,906	07	19,714,026	35	9
64,675	63	—	—	2,125	—	304,334	08	312,528	01	4,136	09	18,210,777	98	10
—	—	—	—	—	—	54,615	47	39	96	—	—	6,414,126	40	11
—	—	—	—	3,868	78	44,626	63	83,914	23	—	—	4,371,277	03	12
—	—	300,000	—	1,195	50	4,076	91	—	—	—	—	6,117,743	97	13
323,748	34	771,015	96	1,398,620	63	11,118,605	18	1,664,237	86	991,659	74	946,180,852	69	14
343,748	34	1,040,615	96	55,752	50	8,131,313	46	957,849	28	1,012,900	37	944,787,093	55	15
347,792	66	4,636,565	21	149,350	50	11,389,623	23	634,807	85	1,585,353	24	912,178,400	98	16

Tab. 3. Privatbankernas protesterade växlar samt på februari må-

Bankens namn.	Protesterade växlar.											
	Inhemskt.						Utländskt.					
	Under månaden protesterade.			Vid månadens utgång kvarlägo obetalade.			Under månaden protesterade.			Vid månadens utgång kvarlägo obetalade.		
	St.	Smk.		St.	Smk.		St.	Smk.		St.	Smk.	
Föreningsbanken i Finland ...	31	43,723	55	163	280,601	21	3	3,792	46	4	26,705	78
Kansallis-Osake-Pankki .....	54	58,895	29	534	1,057,434	36	11	6,253	36	5	2,272	92
Nordiska Aktiebanken för handel och industri.....	24	17,400	71	151	108,845	93	39	33,798	44	9	37,279	29
Privatbanken i Helsingfors, Aktiebolag .....	3	4,015	—	10	14,406	11	—	—	—	—	—	—
Wasa Aktiebank .....	35	44,176	38	231	233,660	01	20	25,889	38	16	47,596	80
Åbo Aktiebank .....	13	6,715	14	24	111,453	02	—	—	—	11	208,006	—
Suomen Kauppapankki, Osakeyhtiö .....	1	600	—	1	600	—	—	—	—	—	—	—
Nylands Aktiebank .....	7	2,377	50	39	108,957	65	—	—	—	—	—	—
Lantmannabanken, Aktiebolag	6	19,517	—	54	58,823	15	—	—	—	—	—	—
Tampereen Osake-Pankki ...	4	2,431	40	6	29,795	—	—	—	—	—	—	—
Länsi-Suomen Osake-Pankki ..	3	1,150	—	5	7,120	—	—	—	—	—	—	—
Helsingfors Aktiebank.....	—	—	—	—	—	—	—	—	—	—	—	—
Säästöpankkien Keskus-Osake-Pankki .....	—	—	—	—	—	—	—	—	—	—	—	—
Summa	181	201,001	97	1,218	2,011,696	44	73	69,733	64	45	321,860	79
Januari 1915.....	219	259,597	38	1,176	1,971,143	24	123	131,107	92	47	307,067	48
Februari 1914 .....	230	200,705	78	1,424	2,587,928	50	103	99,049	13	46	310,928	42

# lagsökning och konkurs beroende fordringar under nad år 1915.

Bankens namn.	På lagsökning och konkurs beroende.											
	Växlar.						Öfriga fordringar.					
	Under månaden blifvit föremål för åtgärd.			Vid månadens ut- gång ännu oregle- rade.			Under månaden blifvit föremål för åtgärd.			Vid månadens ut- gång ännu oregle- rade.		
	St.	Fmg.		St.	Fmg.		St.	Fmg.		St.	Fmg.	
Föreningsbanken i Finland...	1	28,200	—	137	234,201	64	1	10,000	—	10	460,405	40
Kansallis-Osake-Pankki .....	4	1,055	—	412	1,945,958	01	12	46,524	77	56	2,427,324	79
Nordiska Aktiebanken för han- del och industri.....	29	19,801	95	131	116,863	56	1	6,000	—	13	1,924,760	14
Privatbanken i Helsingfors, Aktiebolag .....	3	4,015	—	10	14,406	11	—	—	—	4	321,760	72
Wasa Aktiebank .....	11	28,177	50	167	176,939	76	2	135,000	—	4	187,812	35
Åbo Aktiebank .....	2	450	—	18	72,353	02	—	—	—	1	3,733	33
Suomen Kauppapankki, Osake- yhtiö .....	—	—	—	—	—	—	—	—	—	—	—	—
Nylands Aktiebank .....	7	2,377	50	39	108,957	65	—	—	—	—	—	—
Landtmannabanken, Aktiebolag	5	19,317	—	52	58,393	15	—	—	—	2	20,968	80
Tampereen Osake-Pankki ....	1	1,400	—	6	29,795	—	—	—	—	5	74,663	64
Länsi-Suomen Osake-Pankki ..	—	—	—	2	620	—	—	—	—	—	—	—
Helsingfors Aktiebank .....	—	—	—	—	1	—	—	—	—	—	—	—
Säästöpankkien Keskus-Osake- Pankki .....	—	—	—	—	—	—	—	—	—	2	23,732	—
Summa	63	104,793	95	974	2,758,488	90	16	197,524	77	97	5,395,161	17
Januari 1915.....	49	41,199	96	1,029	2,739,787	53	1	10,000	—	97	5,514,054	03
Februari 1914 .....	101	337,261	95	1,101	3,072,726	67	8	310,600	—	103	3,861,430	65

Tab. 4. Hypoteksinrättningarnas ställning vid februari månads utgång 1915.

Debet sidan

1	2	3	4	5	6	7	8	9
Inrättningens namn.	Kassa.	Utländska korrespondenter.	L.Ån.	Inhemska korrespondenter.	Obligationer.	Aktier.	Bankers depositionsbevis.	Kuponger.
Finlands Hypoteksförening <sup>1)</sup>	—	—	—	—	—	—	—	—
Aktiebolaget Städernas i Finland	16,873 10	786,820 09	71,725,360 90	578,320 08	804,500	—	640,000	—
Fastighetsbanken i Finland,	13,146 19	104,126 83	22,628,544 93	1,074 05	—	—	2,860	—
Aktiebolag .....	—	—	—	—	—	—	—	—
Centrallånekassan för Finlands	—	—	—	—	—	—	—	—
stads- och landskommuner,	286 21	—	6,202,649 13	—	—	—	—	—
Aktiebolag .....	—	—	—	—	—	—	—	—
Föreningsbanken i Finland,	—	—	—	—	—	—	—	—
Hypoteksafdelning .....	—	27,724 71	20,744,532 54	—	—	—	—	—
Nordiska Aktiebanken för handel och industri, Hypoteksafdelning .....	—	—	—	—	—	—	—	—
Summa Fmk	30,305 50	918,671 63	141,768,182 90	579,394 13	804,500	—	642,860	—
Januari 1915 .....	24,796 93	974,713 21	141,418,823 50	994,806 83	804,500	—	647,315 90	—
Februari 1914 .....	11,591 73	292,157 17	138,683,306 60	787,269 40	594,500	—	—	130,000

<sup>1)</sup> Uppgift öfver Finlands Hypoteksförenings ställning, afgifves endast halfårsvis.

Tab. 4. (Forts.). Hypoteksinrättningarnas ställning vid februari månads utgång 1915.

## Debet sidan.

Inrättningens namn.	10 Afböningar.	11 Öfriga omkostnader.	12 Räntor & obligationskostn.	13 Obligationslänkostnader.	14 Fastigheter.	15 Inventarier.	16 Diverse räkningar.	17 Summa.
Finlands Hypoteksförening <sup>1)</sup> ..	—	—	—	—	—	—	—	—
Aktiebolaget Städernas i Finland	9,488 57	2,829 86	375,035 —	1,104,185 08	—	5,000 —	771,880 38	76,820,193 06
Fastighetsbanken i Finland, Aktiebolag .....	4,162 —	2,744 48	—	169,469 72	250,000 —	3,488 16	3,287,931 54	26,467,547 90
Centrallånekassan för Finlands stads- och landskommuner, Aktiebolag .....	1,420 52	574 66	6 11	1,480 —	—	1,500 —	85,578 65	6,293,495 28
Föreningsbanken i Finland, Hypoteksafdelning .....	—	4 26	—	650,732 86	—	—	255,928 82	21,678,923 19
Nordiska Aktiebanken för handel och industri, Hypoteksafdelning .....	—	—	—	—	—	—	—	—
Summa Fmk	15,021 09	6,153 26	375,041 11	1,925,807 66	250,000 —	9,988 16	5,184,149 72	152,510,135 16
Januari 1915 .....	9,279 84	2,296 11	242,472 50	1,939,750 66	250,000 —	20,404 86	5,211,880 56	152,541,040 90
Februari 1914 .....	14,594 18	5,509 39	654,888 46	1,965,006 78	—	7,681 25	2,240,943 58	145,387,398 54

1) Uppgift öfver Finlands Hypoteksförenings ställning, afgifves endast halfårsvis.



Tab. 4. (Forts.) Hypoteksinrättningarnas ställning vid februari månads utgång 1915.

## Kredit sidan.

1	2	3	4	5	6	7
Inrättningens namn.	Aktiekapital.	Reservfonder.	Pensionsfond.	Odisponerade vinstmedel.	Utfeltpående obligationer.	Lån.
Finlands Hypoteksförening <sup>1)</sup> .....	—	—	—	—	—	—
Aktiebolaget Städernas i Finland Hypotekskassa .....	7,000,000	1,750,000	21,086	1,244,886	64,131,000	140,200
Fastighetsbanken i Finland, Aktiebolag .....	5,000,000	1,000,000	—	75,983	18,250,500	—
Centrallånekassan för Finlands stads- och landskommuner, Aktiebolag ..	1,305,000	52,466	—	32,612	4,546,500	200,000
Föreningsbanken i Finland, Hypoteksafdelning .....	—	239,397	—	—	18,711,286	—
Nordiska Aktiebanken för handel och industri, Hypoteksafdelning .....	—	—	—	—	18,460,000	—
Summa Fmk .....	13,305,000	3,041,863	21,086	1,352,982	124,099,286	340,200
Januari 1915 .....	13,305,000	2,945,810	21,086	1,827,419	124,070,286	138,880
Februari 1914 .....	12,285,000	2,616,697	16,986	1,287,638	119,634,192	50,000

<sup>1)</sup> Uppgift öfver Finlands Hypoteksförenings ställning, afgifves endast halfårsvis.

Tab. 4. (Forts.) Hypoteksinrättningarnas ställning vid februari månads utgång 1915.

## Kredit sidan.

Inrättningens namn.	8	9	10	11	12	13
	Depositi- net.	Outtagna divi- dender.	Annuiteter.	Diverse räk- ningar.	Bankens räk- ning.	Summa.
Finlands Hypoteksförening <sup>1)</sup> .....	—	—	—	—	—	—
Aktiebolaget Städernas i Finland Hypotekskassa	—	280	254,249 29	2,279,040 88	—	76,820,193 06
Fastighetsbanken i Finland, Aktiebolag .....	1,698,290 80	22,461	—	420,312 94	—	26,467,547 90
Centrallånkassan för Finlands stads- och lands- kommuner, Aktiebolag.....	—	—	—	156,915 87	—	6,293,495 28
Föreningsbanken i Finland, Hypoteksafdelning..	—	—	—	271,523 07	2,456,767 12	21,678,923 19
Nordiska Aktiebanken för handel och industri, Hypoteksafdelning.....	—	—	—	—	2,789,975 73	21,249,975 73
Summa Fmk	1,698,290 80	22,741	254,249 29	3,127,792 76	5,246,742 85	152,510,135 16
Januari 1915.....	1,647,294 48	556	215,243 80	3,060,666 14	5,308,597 56	152,541,040 90
Februari 1914 .....	1,118,255 19	120,068 67	264,028 27	2,244,008 25	5,850,493 40	145,387,398 54

<sup>1)</sup> Uppgift öfver Finlands Hypoteksförenings ställning, afgifves endast halfårsvis.

Tab. 5. Postsparbankens rörelse under februari månad år 1915.

1	2		3		4		5		6		7		8		9
	Motböcker.		Dödade.		Antal.		Kapital.		Antal.		Kapital.		Ökning (+) eller minskning (-).		
	Utgifna nya.														
<b>1915 februari:</b>															
Städer .....	415	353		2,127	109,683	—	770	64,221	74	1,357	+	45,461	26		
Landsbygd .....	677	515		3,215	176,364	—	1,044	112,188	66	2,171	+	64,175	34		
Hela landet	1,092	868		5,342	286,047	—	1,814	176,410	40	3,528	+	109,636	60		
1915 januari—februari .....	2,297	1,922		10,562	598,527	—	3,896	371,532	16	6,666	+	226,994	84		
1914 februari .....	2,015	1,070		7,859	296,616	—	2,284	271,192	15	5,575	+	25,423	85		
1914 januari—februari .....	3,865	2,497		15,010	625,929	—	5,307	608,662	95	9,703	+	17,266	05		
Från början af bankens verksamhet år 1887 till februari månads utgång 1915	323,883	255,934		1,294,706	59,042,055	05	462,969	51,863,282	88	831,737	+	7,178,772	17		

<sup>1)</sup> Här i ingå upplupna olyftade räntor från åren 1887—1914.

# RÄTTELSEBLAD TILL BANK-STATISTIK.

FEBRUARI 1915.

---

Sid. 11 kol. 32 rad 3 står 1,924,760:14, bör vara 30,175,925:—

» » » » 14 » 143,611,819:28, » » 171,862,984:14

BIDRAG TILL FINLANDS OFFICIELA STATISTIK.

VII.

D.

# BANK-STATISTIK.

---

FINLANDS BANK, PRIVATBANKERNA, HYPOTEKSINRÄTTNINGARNA,  
POSTSPARBANKEN OCH SPARBANKERNA.

MARS 1915.

---

PUBLICERAD AF FINANSEXPEDITIONEN I KEJSERLIGA SENATEN  
FÖR FINLAND.

---

HELSINGFORS, 1915.

KEJSERLIGA SENATENS TRYCKERI.

Tab. 1 a) Finlands Banks ställ-

1	2	3	
<b>Aktiva.</b>			
<i>Valuta för sedelutgifning:</i>			
Metallisk kassa:			
myntadt guld: finskt .....	28,426,310	—	
»    »    ryske och utländskt .....	13,511,901	37	
omyntadt guld .....	678,554	36	
guld å myntverket .....	1,835	54	1) 42,618,601 27
Finskt silfvermynt .....	1,169,378	—	
Banksedlar och kuponger i utländskt mynt .....	981,759	36	
Obligationer i utländskt mynt .....	20,694,004	35	
Kontokuranter i utlandet .....	119,900,253	51	
Växlar i utländskt mynt, i portfölj .....	5,544,112	80	2) 148,289,508 02
(Summa Fmk 190,908,109: 29).			
<i>Öfriga tillgångar:</i>			
Växlar i finskt mynt, i portfölj .....	62,399,088	43	
Hypotekslån .....	20,697,872	91	
Kassakreditiv .....	4,404,189	45	3) 87,501,150 79
Omyntadt silfver .....	14,315	43	
Silfver å myntverket .....	—	—	
Kopparmynt .....	134,224	74	
Obligationer i finskt mynt .....	1,993,698	—	
Obligationer i Tyskland .....	10,391,241	99	
Kontokuranter i Tyskland och Österrike .....	22,437,344	20	
Växlar i utländskt mynt, protesterade .....	—	—	
»    i finskt mynt, protesterade .....	26,950	—	
Bankfastigheter .....	3,374,176	98	
Inventarier .....	100	—	
Diverse räkningar .....	89,023	66	4) 38,461,075 —
Summa aktiva Fmk			<b>316,870,935 08</b>

Den 15 februari  
1915.Den 14 mars  
1914.

1) Motsvarande tal utgjorde .....	42,572,007: 93	35,623,460: 32
2) » » » .....	145,535,720: 61	103,844,111: 26
3) » » » .....	87,215,271: 68	105,241,272: 39
4) » » » .....	38,462,529: 97	4,027,157: 15

ning den 15 mars 1915.

4	5	6	
<b>Passiva.</b>			
<i>Egna fonder och vinstmedel:</i>			
Grundfond .....	25,000,000	—	
Reservfond .....	71,799,578	19	
För statsändamål eventuellt reserverade vinstmedel ..	10,000,000	—	
Odisponerade vinstmedel .....	6,624,816	52	<sup>1)</sup> 113,424,394 71
<i>Vid anfordran betalbara förbindelser:</i>			
Utelöpande sedlar .....	155,893,532	—	
»    postremissväxlar .....	753,109	70	
»    invisningar på kontoret i Petrograd .....	8,577	47	
Innestående på upp- och afskrifningsräkning:			
med statsverket .....	4,979,461	22	
med andra .....	27,547,779	07	
Kontokuranter i utlandet .....	12,273,732	12	
För statslåneannuiteter innestående .....	—	—	
Till af Landtdagen bestämda ändamål reserverade vinstmedel .....	1,000,000	—	
Diverse räkningar .....	793,609	88	
På inkassoväxlar uppburet .....	196,138	91	<sup>2)</sup> 203,445,940 37
<i>Sedelutgifningsrätt:</i>			
Valuta för sedelutgifning 190,908,109: 29			
Därutöver äger banken			
utgifva sedlar för ....	70,000,000: —		260,908,109: 29
Afgår: vid anfordran betalbara förbindelser ..	203,445,940: 37		
på beviljade kassakreditiv innestående .....	1,966,110: 55		205,412,050: 92
Obegagnad sedelutgifningsrätt .... Fmk <sup>3)</sup>	55,496,058: 37		
Summa passiva Fmk			316,870,335 08

Den 15 februari  
1915.Den 14 mars  
1914.

<sup>1)</sup> Motsvarande tal utgjorde .....	113,093,056: 37	108,803,713: 23
<sup>2)</sup> » » » .....	200,692,473: 82	139,932,237: 89
<sup>3)</sup> » » » .....	55,235,975: 95	36,876,276: 37

Tab. 1 b) Finlands Banks

1	2	3	
<b>Aktiva.</b>			
<i>Valuta för sedelutgifning:</i>			
Metallisk kassa:			
myntadt guld: finskt .....	28,392,390	—	
»   »   ryske och utländskt .....	13,510,049	61	
omyntadt guld .....	671,092	73	
guld å myntverket .....	1,835	54	<sup>1)</sup> 42,575,367 88
Finskt silfvermynt.....	1,061,644	25	
Banksedlar och kuponger i utländskt mynt .....	1,211,789	80	
Obligationer i utländskt mynt .....	19,422,323	10	
Kontokuranter i utlandet .....	134,228,407	66	
Växlar i utländskt mynt, i portfölj.....	6,282,006	87	<sup>2)</sup> 162,206,171 68
(Summa Fmk 204,781,539: 56).			
<i>Öfriga tillgångar:</i>			
Växlar i finskt mynt, i portfölj .....	60,040,570	37	
Hypotekslån .....	20,238,623	98	
Kassakreditiv .....	4,386,836	07	<sup>3)</sup> 84,666,030 42
Omyntadt silfver .....	14,080	39	
Silfver å myntverket .....	—	—	
Kopparmynt .....	132,076	93	
Obligationer i finskt mynt.....	1,993,698	—	
Obligationer i Tyskland .....	10,391,241	99	
Kontokuranter i Tyskland och Österrike .....	22,437,344	20	
Växlar i utländskt mynt, protesterade .....	—	—	
» i finskt mynt, protesterade.....	26,950	—	
Bankfastigheter .....	3,374,176	98	
Inventarier .....	100	—	
Diverse räkningar.....	87,451	71	<sup>4)</sup> 38,457,120 20
<b>Summa aktiva Fmk</b>			<b>327,904,690 18</b>

Den 27 februari  
1915.Den 31 mars  
1914.

<sup>1)</sup> Motsvarande tal utgjorde.....	42,555,748: 31	35,469,581: 44
<sup>2)</sup> »   »   »   » .....	148,879,617: 93	109,622,822: 98
<sup>3)</sup> »   »   »   » .....	88,975,833: 01	103,495,816: 88
<sup>4)</sup> »   »   »   » .....	38,457,612: 21	4,024,882: 10



## ställning den 31 mars 1915.

4	5	6	
<b>Passiva.</b>			
<i>Egna fonder och vinstmedel:</i>			
Grundfond .....	25,000,000	—	
Reservfond .....	71,799,578	19	
För statsändamål eventuellt reserverade vinstmedel ..	10,000,000	—	
Odisponerade vinstmedel .....	6,941,129	77	<sup>1)</sup> 113,740,707 96
<i>Vid anfordran betalbara förbindelser:</i>			
Utelöpande sedlar .....	166,918,464	—	
»    postremissväxlar .....	802,151	28	
»    invisningar på kontoret i Petrograd .....	8,228	68	
Innestående på upp- och afskrifningsräkning:			
med statsverket .....	6,143,043	52	
med andra .....	26,878,860	70	
Kontokuranter i utlandet .....	11,535,130	64	
För statslåneannuiteter innestående .....	—	—	
Till af Landtdagen bestämda ändamål reserverade vinstmedel .....	1,000,000	—	
Diverse räkningar .....	738,675	91	
På inkassoväxlar uppburet .....	134,427	49	<sup>2)</sup> 214,163,982 22
<i>Sedelutgiftningsrätt:</i>			
Valuta för sedelutgiftning 204,781,539: 56			
Därutöfver äger banken			
utgifva sedlar för .... 70,000,000: —			
			274,781,539: 56
Afgår: vid anfordran betalbara förbindelser ..	214,163,982: 22		
på beviljade kassakreditiv innestående ....	1,977,463: 93		216,141,446: 15
Obegagnad sedelutgiftningsrätt.... Fmk <sup>3)</sup> 58,640,093: 41			
Summa passiva Fmk			327,904,690 18

Den 27 februari  
1915.Den 31 mars  
1914.

<sup>1)</sup> Motsvarande tal utgjorde.....	112,979,950: 13	109,357,493: 09
<sup>2)</sup> »     »     » .....	205,888,861: 33	143,255,610: 31
<sup>3)</sup> »     »     » .....	53,559,294: 61	38,962,158: 98

Tab. 2. Privatbankernas ställning

Debet-

1	Bankens namn.	2		3		4		5	
		K a s-							
		Finskt mynt.				Ryskt mynt.			
		Guldmynt.	Öfrigt metal- liskt mynt och sedlar.	Guldmynt.	Öfrigt metal- liskt mynt och sedlar.				
1	Föreningsbanken i Finland .....	223,020	—	3,757,420	53	18,834	—	440,085	45
2	Kansallis-Osake-Pankki .....	167,730	—	3,904,806	43	16,101	45	742,127	04
3	Nordiska Aktiebanken för handel och industri .....	195,940	—	3,872,980	64	986	67	450,973	—
4	Privatbanken i Helsingfors, Aktie- bolag .....	27,115	—	600,100	46	1,254	40	187,423	57
5	Wasa Aktiebank.....	37,230	—	1,696,313	21	1,853	33	93,307	90
6	Åbo Aktiebank .....	23,320	—	288,411	26	3,631	81	49,113	95
7	Suomen Kauppapankki, Osakeyhtiö..	14,230	—	521,914	86	53	33	14,165	35
8	Nylands Aktiebank .....	4,310	—	453,789	56	788	80	41,220	98
9	Landtmannabanken, Aktiebolag ....	21,560	—	518,983	25	—	—	942	53
10	Tampereen Osake-Pankki .....	14,300	—	660,137	61	—	—	2,711	54
11	Länsi-Suomen Osake-Pankki.....	15,450	—	234,516	02	38	40	55,164	91
12	Helsingfors Aktiebank.....	—	—	63,111	46	—	—	85,762	69
13	Säästöpankkien Keskus-Osake-Pankki	—	—	9,546	01	—	—	—	—
14	Summa Fmk	744,205	—	16,582,031	30	43,542	19	2,162,998	91
15	Februari 1915 .....	746,060	—	15,760,038	86	40,281	31	1,270,988	79
16	Mars 1914 .....	236,460	—	12,768,061	27	42,954	41	532,479	57

## vid mars månads utgång 1915.

sidan.

6		7		8		9		10		11		12			
Utländskt mynt.				På upp- och afskrifningsräkning i Finlands Bank, på löpande räkning i andra banker.				Postremissväxlar.				Diverse.		Summa.	
Guldmynt.		Öfrigt metalliskt mynt och sedlar.		Finlands Banks.		Privatbankernas.									
7,768	50	107,044	76	8,682,349	67	245,041	34	107,957	70	—	—	13,589,521	95	1	
12,893	08	206,781	18	6,505,957	92	9,436	57	211,350	39	4,240	60	11,781,424	66	2	
7,103	85	176,338	28	2,665,925	56	2,107	15	291,163	56	15,273	14	7,678,791	85	3	
—	—	14	82	1,465,044	96	—	—	40,387	15	—	—	2,321,340	36	4	
1,328	41	19,896	85	2,454,818	39	—	—	402,426	57	7,495	93	4,714,670	59	5	
9,453	50	6,562	69	—	—	—	—	270,777	79	—	—	651,271	—	6	
1,302	50	6,030	45	476,832	19	—	—	4,113	60	553	25	1,039,195	53	7	
356	20	1,781	38	1,009,360	10	—	—	—	—	237	12	1,511,844	14	8	
941	—	8,380	18	474,351	66	—	—	20,204	50	—	—	1,045,363	12	9	
—	—	2,096	11	—	—	—	—	7,243	67	—	—	686,488	93	10	
—	—	383	45	—	—	—	—	14,290	42	1,640	60	321,483	80	11	
—	—	9,353	12	134,234	75	—	—	—	—	—	—	292,462	02	12	
—	—	—	—	4	38	—	—	—	—	—	—	9,550	39	13	
41,147	04	544,663	27	23,868,879	58	256,585	06	1,369,915	35	29,440	64	45,643,408	34	14	
46,883	61	573,298	16	21,711,283	67	141,495	14	1,017,976	14	100,105	09	41,408,410	77	15	
72,801	06	678,596	23	1,924,908	96	3,527	15	505,268	86	36,921	32	16,801,978	83	16	

Tab. 2. (Forts.). Privatbankernas ställ-

Debet-

Bankens namn.	13		14		15		16	
	Utländska korrespon- denter.		Utländska växlar.		Inhemska växlar.		Lån.	
1 Föreningsbanken i Finland .....	12,630,538	71	1,437,441	38	70,274,137	79	72,357,293	21
2 Kansallis-Osake-Pankki .....	7,032,906	18	997,101	41	70,155,287	56	41,690,739	43
3 Nordiska Aktiebanken för handel och industri .....	9,542,870	54	834,505	08	62,373,264	90	50,047,412	29
4 Privatbanken i Helsingfors, Aktie- bolag .....	1,991,039	57	43,224	91	13,784,558	65	31,665,451	22
5 Wasa Aktiebank .....	2,012,442	18	335,115	43	18,299,907	65	14,700,379	97
6 Åbo Aktiebank .....	1,643,497	32	11,834	95	8,656,535	74	8,851,447	26
7 Suomen Kauppapankki, Osakeyhtiö..	761,419	33	—	—	5,721,432	97	3,856,320	—
8 Nylands Aktiebank .....	132,336	10	23,386	23	4,353,555	80	6,900,206	23
9 Landtmannabanken, Aktiebolag ....	84,370	22	27,403	50	4,297,845	81	9,739,857	30
10 Tampereen Osake-Pankki .....	157,785	73	48,361	60	5,970,942	47	3,488,713	—
11 Länsi-Suomen Osake-Pankki .....	33,340	91	1,085	69	2,582,685	24	1,299,060	—
12 Helsingfors Aktiebank .....	664,071	03	—	—	904,702	88	1,941,128	75
13 Säästöpankkien Keskus-Osake-Pankki	—	—	—	—	—	—	4,719,861	14
14 Summa Fmk	36,686,617	82	3,759,460	18	267,374,857	46	251,257,874	85
15 Februari 1915 .....	34,939,882	48	4,594,655	92	273,157,171	21	248,932,683	13
16 Mars 1914 .....	22,629,715	19	27,386,535	01	281,046,310	55	224,723,381	06

## ning vid mars månads utgång 1915.

sidan.

17.		18		19		20		21		22		
Kassakreditiv.		Inhemska korrespondenter.		O b l i g a t i o n e r .				Aktier.		Andra bankers depositionsbevis.		
				I utländskt mynt.		I finskt mynt.						
28,894,297	91	33,742,755	99	4,306,610	24	3,135,979	—	1,940,088	—	32,236	15	1
43,164,273	62	25,289,190	43	2,615,988	87	1,863,675	—	4,212,868	32	27,918	14	2
23,607,079	76	32,136,525	53	5,517,098	38	2,962,075	73	162,626	—	243,181	73	3
7,783,365	95	7,887,483	60	642,561	10	3,181,396	—	1,681,023	—	—	—	4
5,312,604	59	3,571,129	53	827,113	09	777,075	—	1,189,425	95	4,109	15	5
5,469,862	59	8,219,617	33	—	—	1,646,850	—	46,140	—	40,000	—	6
9,495,356	41	2,397,064	09	196,800	—	—	—	163,440	—	125,053	90	7
5,212,425	64	121,541	95	561,920	—	192,490	—	22,151	—	50,195	19	8
2,964,607	20	863,838	65	286,080	—	191,100	—	50,000	—	19,025	02	9
4,091,679	67	902,939	25	1,227,695	77	122,920	—	78,627	—	57,245	37	10
1,722,038	38	216,079	24	1,815	—	67,935	—	—	—	333,886	50	11
468,608	45	97,451	22	—	—	214,373	54	20,811	26	10,423	27	12
—	—	598,506	33	666,532	03	14,600	—	—	—	70,246	97	13
<b>138,186,200</b>	<b>17</b>	<b>116,044,123</b>	<b>14</b>	<b>16,850,214</b>	<b>48</b>	<b>14,370,469</b>	<b>27</b>	<b>9,567,150</b>	<b>53</b>	<b>1,013,521</b>	<b>39</b>	<b>14</b>
139,670,401	91	119,733,643	08	15,294,689	68	14,327,896	67	9,912,510	82	1,092,188	86	15
144,656,461	91	115,820,690	94	15,547,834	88	12,826,873	72	9,210,019	07	1,939,942	67	16

Tab. 2. (Forts). Privatbankernas ställ-

Debet-

Bankens namn.	23		24		25		26	
	Afföningar.		Öfriga omkostnader.		Räntor.		Fastig- För bankända- mål.	
1 Föreningsbanken i Finland .....	266,275	10	79,969	53	2,680,956	69	4,097,624	22
2 Kansallis-Osake-Pankki .....	250,269	85	84,079	74	845,240	51	7,387,504	76
3 Nordiska Aktiebanken för handel och industri .....	263,414	60	86,926	54	1,803,763	14	5,200,000	—
4 Privatbanken i Helsingfors, Aktie- bolag .....	37,571	80	12,140	46	854,836	55	1,000,000	—
5 Wasa Aktiebank .....	97,889	94	37,617	15	2,735	38	2,553,000	—
6 Åbo Aktiebank .....	41,170	48	13,873	08	591,495	81	1,283,716	78
7 Suomen Kauppankki, Osakeyhtiö..	73,467	36	15,714	92	403,783	26	—	—
8 Nylands Aktiebank .....	31,804	40	14,414	38	369,218	61	1,000,000	—
9 Landtmannabanken, Aktiebolag ....	37,121	85	11,186	05	248,547	93	165,891	41
10 Tampereen Osake-Pankki .....	32,300	08	9,786	60	260,264	61	810,226	36
11 Länsi-Suomen Osake-Pankki.....	15,040	—	9,661	06	20,242	43	35,249	90
12 Helsingfors Aktiebank.....	13,629	96	6,248	43	41,693	20	—	—
13 Säästöpankkien Keskus-Osake-Pankki	4,205	10	1,863	76	12,676	90	—	—
14 Summa Fmk	1,164,160	52	383,481	65	8,135,455	02	23,533,213	43
15 Februari 1915 .....	739,442	89	242,510	73	7,439,234	54	23,469,608	05
16 Mars 1914 .....	1,140,796	70	359,880	36	7,730,928	59	22,233,103	54

## ning vid mars månads utgång 1915.

sidan.

27		28		29		30		31		32		
heter.		Inventarier.		Diverse räkningar.		Hypoteksfdelningen.		Totala debetsidan.		På kassakreditiven beviljadt belopp.		
Öfriga.												
122,988	06	101,384	—	430,195	69	2,409,512	98	252,529,761	60	35,028,000	—	1
300,401	78	173,247	76	701,781	58	—	—	218,573,899	65	52,338,346	56	2
100,000	—	80,000	—	312,379	61	2,664,345	17	205,616,260	85	30,123,775	—	3
108,000	—	10,000	—	15,484	63	—	—	73,019,477	80	9,602,050	—	4
1,825,000	—	57,974	33	11,627	25	—	—	56,329,817	18	6,888,400	—	5
362,718	29	30,503	90	158,763	26	—	—	37,719,297	74	7,627,925	—	6
—	—	14,689	75	214,521	63	—	—	24,478,259	15	12,004,557	27	7
18,000	—	49,375	—	21,823	78	—	—	20,586,688	45	6,271,165	—	8
—	—	30,733	53	58,187	73	—	—	20,121,159	32	3,628,250	—	9
—	—	20,378	49	312,033	65	—	—	18,278,388	58	4,602,396	43	10
—	—	35,371	57	43,157	15	—	—	6,738,131	87	2,220,500	—	11
—	—	20,205	65	59,781	46	—	—	4,755,591	12	586,800	—	12
—	—	8,500	—	200,083	92	—	—	6,306,626	54	—	—	13
2,837,108	13	632,363	98	2,539,821	34	5,073,858	15	945,053,359	85	170,922,165	26	14
3,183,932	52	646,886	92	2,148,359	66	5,246,742	85	946,180,852	69	171,862,984	14	15
3,459,312	41	584,274	79	3,530,920	16	5,585,764	88	917,214,725	26	168,950,572	88	16

Tab. 2. (Forts.) Privatbankernas ställ-  
Kredit-

1		2		3		4	
Bankens namn.		Aktiekapital.		Reservfonder.		Pensionsfond.	
1	Föreningsbanken i Finland . . . . .	30,000,000	—	11,500,000	—	1,010,640	10
2	Kansallis-Osake-Pankki . . . . .	13,000,000	—	13,300,000	—	612,715	21
3	Nordiska Aktiebanken för handel och industri . . . . .	20,000,000	—	19,000,000	—	1,232,774	05
4	Privatbanken i Helsingfors, Aktie- bolag . . . . .	8,000,000	—	8,000,000	—	212,190	29
5	Wasa Aktiebank . . . . .	5,000,000	—	3,500,000	—	269,761	38
6	Åbo Aktiebank . . . . .	6,000,000	—	3,600,000	—	—	—
7	Suomen Kauppankki, Osakeyhtiö..	4,000,000	—	796,225	01	—	—
8	Nylands Aktiebank . . . . .	3,000,000	—	2,425,000	—	106,000	—
9	Landtmannabanken, Aktiebolag . . . .	3,000,000	—	250,000	—	—	—
10	Tampereen Osake-Pankki . . . . .	3,000,000	—	700,000	—	—	—
11	Länsi-Suomen Osake-Pankki . . . . .	2,000,000	—	40,000	—	—	—
12	Helsingfors Aktiebank . . . . .	1,500,000	—	60,000	—	—	—
13	Säästöpankkien Keskus-Osake-Pankki	1,050,000	—	25,000	—	—	—
14	Summa Fmk	99,550,000	—	63,196,225	01	3,444,081	63
15	Februari 1915 . . . . .	99,350,000	—	63,947,903	75	3,415,136	03
16	Mars 1914 . . . . .	95,815,415	—	64,070,642	26	3,309,255	58



## ning vid mars månads utgång 1915.

sidan.

5		6		7		8		9		
Odisponerade vinstmedel.		Depositions- räkning.		Sparkasseräk- ning.		Löpande räkning.		Postremissväxlar.		
480,382	96	175,871,457	05	—	—	15,988,350	71	1,429,867	53	1
340,365	80	153,028,322	55	13,857,195	88	13,200,099	11	1,769,600	23	2
546,024	62	131,098,340	65	5,180,340	68	11,684,331	01	2,229,052	95	3
1,008,258	53	21,697,782	92	20,396,976	95	4,004,864	70	264,785	83	4
—	—	39,330,723	66	2,422,234	60	3,069,619	34	356,914	57	5
468,428	47	20,243,832	21	2,725,814	55	1,957,314	21	300,711	09	6
55,738	36	14,854,283	77	1,475,418	37	1,913,784	49	249,156	20	7
47,262	10	10,528,197	14	3,136,565	20	647,989	52	68,405	48	8
40,383	11	12,731,631	25	2,345,476	14	1,184,512	84	130,828	87	9
71,499	84	11,204,849	58	1,249,148	89	1,009,295	80	100,571	45	10
73,342	59	3,831,694	52	—	—	575,088	55	81,770	23	11
4,951	31	1,997,495	77	578,416	10	334,211	88	14,108	56	12
2,212	76	4,995,779	44	—	—	1,853	15	—	—	13
3,138,850	45	601,414,390	51	53,367,587	36	55,571,315	31	6,995,772	99	14
11,005,759	30	598,086,216	28	51,256,624	99	53,388,571	90	6,328,888	65	15
2,984,339	62	588,951,726	91	48,388,256	28	33,795,668	81	5,136,744	89	16

**Tab. 2. (Forts.) Privatbankernas ställ-  
Kredit-**

Bankens namn.	Korrespondenter.				Rediskonterade växlar.	
	10		11			
	Utländska.		Inhemska.			
1 Föreningsbanken i Finland .....	6,559,847	33	4,560,815	87	—	—
2 Kansallis-Osake-Pankki .....	2,665,159	72	2,919,315	79	—	—
3 Nordiska Aktiebanken för handel och in- dustri .....	4,922,373	04	4,819,268	53	—	—
4 Privatbanken i Helsingfors, Aktiebolag ..	6,275,808	39	1,646,425	47	—	—
5 Wasa Aktiebank .....	309,222	62	1,211,247	07	—	—
6 Åbo Aktiebank .....	449,767	01	1,119,169	39	35,841	42
7 Suomen Kauppanankki, Osakeyhtiö .....	350,923	89	238,539	09	—	—
8 Nylands Aktiebank .....	12,212	36	—	—	—	—
9 Landtmannabanken, Aktiebolag .....	4,176	92	7,422	90	—	—
10 Tampereen Osake-Pankki .....	28,528	83	110,624	44	200	—
11 Länsi-Suomen Osake-Pankki .....	—	—	18,804	03	—	—
12 Helsingin Osakepankki .....	74,986	98	27,737	16	—	—
13 Säästöpankkien Keskus-Osake-Pankki ....	—	—	29,441	50	—	—
14 <b>Summa Fmk</b>	<b>21,653,007</b>	<b>09</b>	<b>16,708,811</b>	<b>24</b>	<b>36,041</b>	<b>42</b>
15 Februari 1915 .....	20,494,500	79	16,997,022	14	642,341	15
16 Mars 1914 .....	15,236,119	54	24,741,881	85	8,259,345	36

## ning vid mars månads utgång 1915.

sidan.

13		14		15		16		17		18		19		
L. å. n.				Outtagna dividender.	Räntor och provisioner.	Diverse räk- ningar.	På inkasso- växlar upp- buret.	Totala kredit- sidan.						
Mot bank- fastigheter.		Öfriga.												
—	—	—	—	87,285	15	4,557,673	09	173,331	40	310,110	41	252,529,761	60	1
—	—	—	—	105,260	—	2,595,975	88	436,198	31	743,691	17	218,573,899	65	2
—	—	—	—	97,746	45	3,840,955	79	562,956	71	402,096	37	205,616,260	85	3
259,072	71	—	—	37,561	80	1,201,067	38	12,229	85	2,452	98	73,019,477	80	4
—	—	250,433	66	450	—	517,921	97	33,405	21	57,883	10	56,329,817	18	5
—	—	—	—	27,098	—	704,520	06	32,895	61	53,905	72	37,719,297	74	6
—	—	—	—	37,660	20	486,880	67	9,419	42	10,229	68	24,478,259	15	7
—	—	—	—	11,723	98	501,919	10	68,935	33	32,478	24	20,586,688	45	8
—	—	—	—	34,253	66	360,121	23	28,536	61	3,815	79	20,121,159	32	9
64,675	63	—	—	18,617	—	390,100	24	328,106	46	2,170	42	18,278,388	58	10
—	—	—	—	26,159	20	90,167	85	49	43	1,055	47	6,738,131	87	11
—	—	—	—	1,611	78	69,263	42	92,808	16	—	—	4,755,591	12	12
—	—	145,900	—	34,391	—	19,863	98	2,184	71	—	—	6,306,626	54	13
323,748	34	396,333	66	519,818	22	15,336,430	66	1,781,057	21	1,619,889	35	945,053,359	85	14
323,748	34	771,015	96	1,398,620	63	11,118,605	18	1,664,237	86	991,659	74	946,180,852	69	15
347,792	66	2,554,208	26	496,569	—	15,316,582	65	1,530,369	62	1,279,206	97	917,214,725	26	16

Tab. 3. Privatbankernas protesterade växlar samt på mars må-

1 Bankens namn.	2 3 4 5 6 7 8 9 Protesterade växlar.											
	Inhemsk a.						Utländska.					
	Under månaden protesterade.			Vid månadens utgång kvarlägo obetalade.			Under månaden protesterade.			Vid månadens utgång kvarlägo obetalade.		
	St.	My.		St.	My.		St.	My.		St.	My.	
Föreningsbanken i Finland ...	29	22,332	27	167	286,635	62	1	1,244	16	4	26,705	78
Kansallis-Osake-Pankki .....	76	44,597	26	399	555,783	65	14	6,320	99	1	2,559	93
Nordiska Aktiebanken för handel och industri .....	16	9,142	—	148	97,377	97	49	37,776	53	9	29,088	85
Privatbanken i Helsingfors, Aktiebolag .....	1	750	—	11	15,156	11	—	—	—	—	—	—
Wasa Aktiebank .....	38	35,920	72	229	241,085	35	29	32,086	73	11	13,249	81
Åbo Aktiebank .....	14	13,855	21	32	122,175	52	—	—	—	11	208,006	—
Suomen Kauppankki, Osakeyhtiö .....	4	34,800	—	5	35,400	—	—	—	—	—	—	—
Nylands Aktiebank .....	10	8,405	—	49	141,660	86	—	—	—	—	—	—
Landtmannabanken, Aktiebolag	9	5,645	—	55	49,021	84	—	—	—	—	—	—
Tampereen Osake-Pankki ...	13	8,148	—	15	34,123	—	—	—	—	—	—	—
Länsi-Suomen Osake-Pankki ..	5	4,467	—	5	10,602	—	—	—	—	—	—	—
Helsingfors Aktiebank .....	—	—	—	—	—	—	—	—	—	—	—	—
Säästöpankkien Keskus-Osake-Pankki .....	—	—	—	—	—	—	—	—	—	—	—	—
<b>Summa</b>	<b>215</b>	<b>188,062</b>	<b>46</b>	<b>1,115</b>	<b>1,562,021</b>	<b>92</b>	<b>93</b>	<b>77,428</b>	<b>41</b>	<b>36</b>	<b>279,610</b>	<b>37</b>
Februari 1915 .....	181	201,001	97	1,218	2,011,696	44	73	69,733	64	45	321,860	79
Mars 1914 .....	319	310,059	88	1,431	2,487,733	63	112	151,051	45	39	305,735	27

# lagsökning och konkurs beroende fordringar under nåd år 1915.

Bankens namn.	10	11	12	13	14	15	16	17				
	På lagsökning och konkurs beroende.											
	Växlar.				Öfriga fordringar.							
	Under månaden blifvit föremål för åtgärd.		Vid månadens ut- gång ännu oregle- rade.		Under månaden blifvit föremål för åtgärd.		Vid månadens ut- gång ännu oregle- rade.					
St.	Fmk.	St.	Fmk.	St.	Fmk.	St.	Fmk.					
Föreningsbanken i Finland...	12	29,180	—	147	262,030	62	2	9,000	—	12	469,405	40
Kansallis-Osake-Pankki .....	14	27,660	—	354	1,150,405	65	3	50,400	—	54	2,599,557	03
Nordiska Aktiebanken för han- del och industri.....	14	10,487	—	137	111,114	—	1	7,993	41	14	1,932,753	55
Privatbanken i Helsingfors, Aktiebolag .....	1	750	—	11	15,156	11	1	404,500	—	2	425,500	—
Wasa Aktiebank .....	8	6,680	—	208	220,114	09	—	—	—	3	127,812	35
Åbo Aktiebank.....	2	530	—	20	72,883	02	—	—	—	1	3,733	33
Suomen Kauppapankki, Osake- yhtiö .....	—	—	—	—	—	—	1	100,000	—	1	100,000	—
Nylands Aktiebank .....	10	8,405	—	49	114,660	86	—	—	—	—	—	—
Landtmannabanken, Aktiebolag	2	235	—	53	48,295	42	—	—	—	2	20,968	80
Tampereen Osake-Pankki ....	4	4,300	—	9	32,695	—	—	—	—	5	74,663	64
Länsi-Suomen Osake-Pankki..	2	3,932	—	4	4,602	—	—	—	—	—	—	—
Helsingfors Aktiebank.....	—	—	—	—	—	—	—	—	—	—	—	—
Säästöpankkien Keskus-Osake- Pankki .....	—	—	—	—	—	—	—	—	—	2	23,732	—
<b>Summa</b>	<b>69</b>	<b>92,209</b>	<b>—</b>	<b>992</b>	<b>2,031,956</b>	<b>77</b>	<b>8</b>	<b>571,893</b>	<b>41</b>	<b>96</b>	<b>5,778,126</b>	<b>10</b>
Februari 1915 .....	63	104,793	95	974	2,758,488	90	16	197,524	77	97	5,395,161	17
Mars 1914 .....	111	168,924	32	1,149	2,634,589	44	4	104,500	—	100	4,238,202	18

Tab. 4. Hypoteksinrättningarnas ställning vid mars månads utgång 1915.

## Debet sidan

1. Inrättningens namn.	2 Kassa.	3 Utländska korrespon- denter.	4 Lån.	5 Inhemska korrespon- denter.	6 Obligationer.	7 Aktier.	8 Bankers depo- sitionsbevis.	9 Kuponger.
Finlands Hypoteksförening <sup>1)</sup>	—	—	—	—	—	—	—	—
Aktiebolaget Städernas i Fin- land Hypotekskassa .....	55,922 62	786,820 09	71,724,749 28	367,128 99	804,500 —	—	870,000 —	—
Fastighetsbanken i Finland, Aktiebolag .....	227,143 57	104,126 83	22,854,544 93	104,337 78	—	—	2,860 —	—
Centrallånekassan för Finlands stads- och landskommuner, Aktiebolag .....	90 13	—	6,491,323 45	—	—	—	—	—
Föreningsbanken i Finland, Hypoteksafdelning .....	—	26,869 71	20,733,293 56	—	—	—	—	—
Nordiska Aktiebanken för han- del och industri, Hypoteks- afdelning .....	—	—	20,360,158 69	—	—	—	—	—
Summa Fmk	283,156 32	917,816 63	142,164,069 91	471,466 77	804,500 —	—	872,860 —	—
Februari 1915 .....	30,305 50	918,671 63	141,768,182 90	579,394 13	804,500 —	—	642,860 —	—
Mars 1914 .....	68,253 83	768,999 45	139,628,900 28	2,468,198 21	795,500 —	—	130,000 —	—

<sup>1)</sup> Uppgift öfver Finlands Hypoteksförenings ställning afgifves endast halfårsvis.

Tab. 4. (Forts.) Hypoteksinrättningarnas ställning vid mars månads utgång 1915.

Debet sidan.

	10	11	12	13	14	15	16	17
Jurättningens namn.	Aföningar.	Öfriga omkostnader.	Räntor & obligationslånen.	Obligationslånkostnader.	Fastigheter.	Inventarier.	Diverse räkningar.	Summa.
Finlands Hypoteksförening <sup>1)</sup> . . . . .	—	—	—	—	—	—	—	—
Aktiebolaget Städernas i Finland Hypotekskassa . . . . .	12,495 23	3,719 95	386,325 —	1,104,155 08	—	5,000 —	772,964 39	76,893,810 83
Fastighetsbanken i Finland, Aktiebolag . . . . .	6,243 —	3,100 27	—	169,219 72	250,000 —	3,506 16	2,862,982 70	26,588,064 96
Centrallånkassan för Finlands stads- och landskommuner, Aktiebolag . . . . .	2,469 20	1,287 43	31,088 88	3,980 —	—	1,548 85	94,058 39	6,625,846 33
Föreningsbanken i Finland, Hypoteksfafdelning . . . . .	—	51 91	—	650,792 86	—	—	219,422 80	21,630,370 84
Nordiska Aktiebanken för handel och industri, Hypoteksfafdelning . . . . .	—	—	—	—	—	—	1,053,958 53	21,414,117 22
Summa Fmk	21,207 43	8,159 56	417,413 88	1,928,117 66	250,000 —	10,055 01	5,003,356 81	153,152,209 95
Februari 1915 . . . . .	15,021 09	6,153 26	375,041 11	1,925,867 66	250,000 —	9,988 16	5,184,149 72	152,510,135 16
Mars 1914 . . . . .	20,589 58	9,773 04	795,793 88	2,061,758 56	222,000 —	7,500 —	2,085,968 80	149,068,235 63

<sup>1)</sup> Uppgift öfver Finlands Hypoteksförenings ställning afgifves endast halfårsvis.

Tab. 4. (Forts.). Hypoteksinrättningarnas ställning vid mars månads utgång 1915.

## Kredit sidan.

1	2	3	4	5	6	7
Inrättningens namn.	Aktiekapital.	Reservfonder.	Pensionsfond.	Odisponerade vinstmedel.	Utelöpande obligationer.	Lån.
Finlands Hypoteksförening <sup>1)</sup> .....	—	—	—	—	—	—
Aktiebolaget Städernas i Finland Hypotekskassa .....	7,000,000	1,778,114	21,036	656,271	64,131,000	140,200
Fastighetsbanken i Finland, Aktiebolag .....	5,000,000	1,000,000	—	75,988	18,250,500	—
Centrallånekassan för Finlands stads- och landskommuner, Aktiebolag..	1,305,000	66,357	—	35,875	4,651,500	500,000
Föreningsbanken i Finland, Hypoteksafdelning.....	—	239,397	—	—	18,711,236	—
Nordiska Aktiebanken för handel och industri, Hypoteksafdelning.....	—	—	—	—	18,396,000	—
Summa Fmk	13,305,000	3,083,868	21,036	708,129	124,140,236	640,200
Februari 1915 .....	13,305,000	3,041,863	21,036	1,352,982	124,099,236	340,200
Mars 1914 .....	12,290,000	2,720,810	16,986	658,587	122,632,192	50,000

<sup>1)</sup> Uppgift öfver Finlands Hypoteksförenings ställning afgifves endast halfårsvis.



Tab. 4. (Forts.). Hypoteksinrättningarnas ställning vid mars månads utgång 1915.

## Kredit sidan.

Inrättningens namn.	8	9	10	11	12	13
	Depositio- ner.	Uttagna divi- dender.	Annuiteter.	Diverse räk- ningar.	Bankens räk- ning.	Summa.
Finlands Hypoteksförening <sup>1)</sup> .....	—	—	—	—	—	—
Aktiebolaget Städernas i Finland Hypotekskassa	—	21,200	845,393 34	2,300,594 40	—	76,893,810 63
Fastighetsbanken i Finland, Aktiebolag .....	1,727,066 22	5,616	162,857 90	366,541 68	—	26,588,064 96
Centrallånekassan för Finlands stads- och lands- kommuner, Aktiebolag.....	—	11,329 17	—	55,785 12	—	6,625,846 33
Föreningsbanken i Finland, Hypoteksafdelning..	—	—	—	270,224 86	2,409,512 98	21,630,370 84
Nordiska Aktiebanken för handel och industri, Hypoteksafdelning.....	—	—	—	358,772 05	2,664,345 17	21,414,117 22
Summa Fmk	1,727,066 22	38,145 17	1,007,751 24	3,346,918 11	5,073,858 15	153,152,209 98
Februari 1915 .....	1,698,290 80	22,741	254,249 29	3,127,792 76	5,246,742 85	152,510,135 16
Mars 1914.....	1,130,372 50	19,924	931,955 80	3,026,640 62	5,585,764 88	149,068,235 63

<sup>1)</sup> Uppgift öfver Finlands Hypoteksförenings ställning afgifves endast halfårsvis.

Tab. 5. Postsparbankens rörelse under mars månad år 1915.

1	2		3		4		5		6		7		8		9
	Motböcker.		Dödade.		Antal.		Kapital.		Antal.		Kapital.		Ökning (+) eller minskning (-).		
	Utgifna nya.														
<b>1915 mars:</b>															
Städer .....	430		316		2,389		139,476		760		79,085		56	1,629	60,390
Landsbygd .....	788		503		3,407		163,904		1,109		126,383		88	2,298	37,520
Hela landet	1,218		819		5,796		303,380		1,869		205,468		94	3,927	97,911
1915 januari—mars .....	3,515		2,741		16,358		901,907		5,765		577,001		10	10,593	324,905
1914 mars .....	2,070		1,448		8,905		337,851		2,841		309,043		32	6,064	23,807
1914 januari—mars .....	5,935		3,945		23,915		963,780		8,148		917,706		27	15,767	46,073
Från början af bankens verksamhet år 1887 till mars månads utgång 1915	325,051		256,733		1,300,502		59,345,435	05	464,838		52,068,751		82	835,664	7,276,683

<sup>1)</sup> Håri ingå upplupna olyftade räntor från åren 1887—1914.

# SPARBANKERNAS STÄLLNING

VID


MARS MÅNADS UTGÅNG 1914.

SAMT

INSÄTTNINGAR OCH UTTAGNINGAR VID SPARBANKERNA

UNDER

FÖRSTA KVARTALET AF ÅR 1915.



**Taulu 6. Säästöpankkien tila**  
**Tab. 6. Sparbankernas ställning**

D e -

1	2			3			4			5			6		
	Kassa.			Lainoja. Lån.			Obligat- sioneja. Obligationer.			Pankkien talletustodis- tuksia. Bunkers de- positionsbevis.			Muita arvo- papereita. Öfriga värde- papper.		
	<i>Smf.</i>	<i>Fmf.</i>	<i>pt.</i>	<i>Smf.</i>	<i>Fmf.</i>	<i>pt.</i>	<i>Smf.</i>	<i>Fmf.</i>	<i>pt.</i>	<i>Smf.</i>	<i>Fmf.</i>	<i>pt.</i>	<i>Smf.</i>	<i>Fmf.</i>	<i>pt.</i>
Kaupungit — Städer ...	1,247,981	01		167,196,270	01		7,286,765	39		6,176,988	62		436,224	02	
Maaseutu — Landsbygd	2,233,551	05		143,461,884	73		1,275,883	28		9,500,374	46		967,720	91	
Koko maassa — Städer och landsbygd tillsam- mans.....	3,481,532	06		310,658,154	74		8,562,648	67		15,677,363	08		1,403,944	93	

K r e -

1	2			3			4		
	Säästöpannijain saamiset. Insättarnes till- godobalvanden.			Kantarahasto. Grundfond.			Vararahasto. Reservfond.		
	<i>Smf.</i>	<i>Fmf.</i>	<i>pt.</i>	<i>Smf.</i>	<i>Fmf.</i>	<i>pt.</i>	<i>Smf.</i>	<i>Fmf.</i>	<i>pt.</i>
Kaupungit — Städer .....	158,520,962		81	3,160,079		93	15,821,099		02
Maaseutu — Landsbygd .....	141,251,396		20	1,345,700		25	8,094,903		46
Koko maassa — Städer och lands- bygd tillsammans .....	299,772,359		01	4,505,780		18	24,516,002		48

## Maaliskuun lopussa 1915.

## vid Mars månads utgång år 1915.

b e t.

7			8			9			10			11			12			13		
Kiinteistöjä. Fastigheter.			Kulunkeja. Omkostnader.						Korkoja. Räntor.			Maksettu yleis- hyödyllisiin ja hyväntekeväis- siin tarkotuk- siin. Utbetaldt till allmännyttiga och välgörande ändamål.			Muita tillin- pantuja varoja. Öfriga bokför- da tillgångar.			Yhteensä. Summa.		
Smf.	Smf.	7t.	Smf.	Smf.	7t.	Smf.	Smf.	7t.	Smf.	Smf.	7t.	Smf.	Smf.	7t.	Smf.	Smf.	7t.	Smf.	Smf.	7t.
4,592,351	86		127,608	89		82,232	69		1,725,203	70		6,300	—		314,521	35		189,648,161	47	
749,870	93		40,764	41		115,324	22		481,148	79		—	—		291,661	38		163,058,077	28	
5,342,222	79		168,373	30		198,056	91		2,206,352	49		6,300	—		606,182	73		352,706,238	75	

d i t.

5			6			7			8			9		
Lainoja. Lån.			Erikseen hoi- dettuja rahoja. Särskildt förval- tade, medel.			Korkoja. Räntor.			Sekalaista. Diverse.			Yhteensä. Summa.		
Smf.	Smf.	7t.	Smf.	Smf.	7t.	Smf.	Smf.	7t.	Smf.	Smf.	7t.	Smf.	Smf.	7t.
2,023,204	84		141,498	36		—	—		4,001	92		189,648,161	47	
1,316,355	73		21,241	84		—	—		3,843	98		163,058,077	28	
3,339,560	57		162,740	20		—	—		7,845	90		352,706,238	75	

**Taulu 7. Säästöpanot ja säästötätöt säästöpankeissa  
vuoden 1915 ensimmäisellä neljänneksellä.**

**Tab. 7. Insättningar och uttagningar vid sparbankerna  
under första kvartalet af år 1915.**

Säästöpankin paikka. Sparbankens ort.	Säästöpanantu. Insatt.			Säästöstä otettu. Uttaget.			Lisäys (+) tahi vähennys (—). Ökning (+) eller minskning (—).		
	<i>Smk.</i>	<i>Fmk.</i>	<i>pt.</i>	<i>Smk.</i>	<i>Fmk.</i>	<i>pt.</i>	<i>Smk.</i>	<i>Fmk.</i>	<i>pt.</i>
<b>Kaupungit — Städerna.</b>									
Uudenmaan — Nylands l. ....	2,839,741		41	2,738,157		89	+	101,583	52
TurunjaPorin—ÅboochBjörneborgsl.	2,532,896		53	2,201,677		44	+	331,219	09
Hämeen — Tavastehus l. ....	1,064,353		60	894,942		07	+	169,411	53
Viipurin — Viborgs l. ....	1,356,664		96	1,062,548		04	+	294,116	92
Mikkelin — S:t Michels l. ....	324,370		97	346,276		22	—	21,905	25
Kuopion — Kuopio l. ....	250,295		73	226,205		94	+	24,089	79
Vaasan — Vasa l. ....	879,435		41	881,337		23	—	1,901	84
Oulun — Uleåborgs l. ....	874,444		65	780,452		39	+	93,992	26
55 Yhteensä — Tillsammans	10,122,203		26	9,131,597		24	+	990,606	02
<b>Maaseutu — Landsbygden.</b>									
Uudenmaan — Nylands l. ....	501,828		80	406,765		07	+	95,063	73
TurunjaPorin—ÅboochBjörneborgsl.	3,159,371		78	2,449,243		73	+	710,128	05
Hämeen — Tavastehus l. ....	1,099,525		34	814,591		—	+	284,934	34
Viipurin — Viborgs l. ....	654,689		20	464,475		09	+	190,214	11
Mikkelin — S:t Michels l. ....	505,732		77	501,550		39	+	4,232	38
Kuopion — Kuopio l. ....	412,040		26	335,638		70	+	76,401	56
Vaasan — Vasa l. ....	2,786,588		80	2,041,436		82	+	745,151	98
Oulun — Uleåborgs l. ....	1,150,438		38	993,580		06	+	156,908	32
365 Yhteensä — Tillsammans	10,270,315		33	8,007,280		36	+	2,263,034	47
<b>Koko maa — Hela landet.</b>									
Uudenmaan — Nylands l. ....	3,341,570		21	3,144,922		96	+	196,647	25
TurunjaPorin—ÅboochBjörneborgsl.	5,692,268		31	4,650,921		17	+	1,041,347	14
Hämeen — Tavastehus l. ....	2,163,878		94	1,709,533		07	+	454,345	87
Viipurin — Viborgs l. ....	2,011,354		16	1,527,023		13	+	484,331	03
Mikkelin — S:t Michels l. ....	830,153		74	847,826		61	—	17,672	87
Kuopion — Kuopio l. ....	662,335		99	561,844		64	+	100,491	35
Vaasan — Vasa l. ....	3,666,024		21	2,922,774		07	+	743,250	14
Oulun — Uleåborgs l. ....	2,024,933		03	1,774,032		45	+	250,900	58
420 Yhteensä — Tillsammans	20,392,518		79	17,138,878		10	+	3,253,640	49

Säästöpankin paikka. Sparbankens ort.	Säästöönpantu. Insatt.			Säästöstä otettu. Uttaget.			Lisäys (+) tahi vähennys (—). Ökning (+) eller minskning (—).		
	Smf.	Fmf.	7i.	Smf.	Fmf.	7i.	Smf.	Fmf.	7i.
<b>Uudenmaan lääni.</b>									
<b>Nylands län.</b>									
<b>Kaupungit — Städerna.</b>									
Helsinki — Helsingfors:									
»Helsingin Säästöpankki» — »Helsingfors Sparbank» .....	1,752,205	43		1,674,382	33		+	77,823	10
Porvoo — Borgå .....	263,796	08		305,314	96		—	41,518	88
Lovisa .....	86,100	92		167,512	35		—	81,411	43
Tammisaari — Ekenäs .....	57,342	47		57,730	31		—	387	84
Hanko — Hangö .....	14,741	60		41,048	87		—	26,307	27
Helsinki — Helsingfors									
»Suom. Sääst. Helsingissä» .....	458,445	17		344,522	66		+	113,922	51
Helsinki — Helsingfors									
»Työväen Säästöpankki» .....	207,109	74		147,646	41		+	59,463	33
7 Kaupungit — Städerna	2,839,741	41		2,738,157	89		+	101,583	52
<b>Maaseutu — Landsbygden.</b>									
Tenhola — Tenala .....	1,432	12		1,327	03		+	105	09
Helsingin pit., sock. ....	1,033	30		869	51		+	163	79
Inkoo — Ingå .....	5,004	—		12,051	86		—	7,047	86
Lohja — Lojo .....	17,611	43		29,560	61		—	11,949	18
Mäntsälä .....	38,133	13		42,173	59		—	4,040	46
Bromarf .....	267	70		2,645	61		—	2,377	91
Nurmijärvi .....	20,019	11		6,778	70		+	13,240	41
Kirkkonummi — Kyrkslätt .....	22,071	50		19,070	80		+	3,000	70
Iitti .....	13,381	20		6,999	12		+	6,382	08
Nummi .....	13,402	52		22,497	19		—	9,094	67
Espoo — Esbo .....	4,570	73		11,390	06		—	6,819	33
Tuusula — Tusby .....	11,821	75		7,044	28		+	4,777	47
Siuntio — Sjundeå .....	3,019	94		2,822	—		+	197	94
Vihti .....	105,034	94		29,942	92		+	75,092	02
Orimattila .....	3,667	—		8,335	30		—	4,668	30
Karjalohja — Karislojo .....	4,577	89		11,043	12		—	6,465	23
Pusula .....	9,322	24		13,355	20		—	4,032	96
Sipoo — Sibbo .....	13,408	91		10,556	06		+	2,852	85
Jaala .....	9,845	50		13,095	90		—	3,250	40
Snappertuna .....	1,361	10		449	51		+	911	59
Lappträsk .....	15,703	81		32,735	36		—	17,031	55

Säästöpankin paikka. Sparbankens ort.	Säästöönpantu. Insatt.			Säästöstä otettu. Uttaget.			Lisäys (+) tahi vähennys (-). Ökning (+) eller minskning (-).		
	<i>Smk.</i>	<i>Smk.</i>	<i>pt.</i>	<i>Smk.</i>	<i>Smk.</i>	<i>pt.</i>	<i>Smk.</i>	<i>Smk.</i>	<i>pt.</i>
Karja — Karis .....	14,847	06		6,216	56		+	8,630	50
Pornainen — Borgnäs .....	19,250	09		5,410	62		+	13,839	47
Artjärvi — Artsjö .....	36,478	17		46,955	28		-	10,477	11
Degerby .....	706	11		356	19		+	349	92
Pyhäjärvi .....	11,126	55		19,095	17		-	7,968	62
Elimäki .....	7,648	24		9,078	52		-	1,430	28
Sammatti .....	7,026	72		1,121	88		+	5,904	84
Kyrkstad .....	11,328	87		4,009	30		+	7,319	57
Askola .....	15,125	—		3,682	47		+	11,442	53
Ruotsinpyhtää — Strömfors .....	3,340	39		2,891	28		+	449	11
Liljendal .....	4,649	24		7,612	42		-	2,963	18
Anjala .....	9,315	—		577	91		+	8,737	09
Mörskom .....	17,354	64		3,732	54		+	13,622	10
Hyvinkää .....	16,775	90		9,424	37		+	7,351	53
Pukkila .....	12,167	—		1,856	83		+	10,310	17
<b>36</b> Maaseutu — Landsbygden	<b>501,828</b>	<b>80</b>		<b>406,765</b>	<b>07</b>		<b>+</b>	<b>95,063</b>	<b>73</b>
<b>43</b> Uudenmaan l. — Nylands l. <b>Turun ja Porin lääni.</b> <b>Åbo och Björneborgs län.</b> <b>Kaupungit — Städerna.</b>									
Turku — Åbo									
»Turun Säästöpankki» — Sparbanken i Åbo	1,501,602	78		1,413,770	71		+	87,832	07
Rauma — Raumo .....	65,467	49		77,021	97		-	11,554	48
Uusikaupunki — Nystad .....	45,163	01		45,695	41		-	532	40
Pori — Björneborg .....	263,073	76		177,950	67		+	85,123	09
Naantali — Nådendal .....	6,929	55		19,003	05		-	12,073	50
Turku — Åbo									
»Turun Suomal. Säästöpankki» .....	618,562	97		449,736	33		+	168,826	64
Pori — Björneborg									
»Porin suom. säästöpankki» .....	13,830	90		10,510	12		+	3,320	78
Turku »Työväen Säästöpankki» .....	18,266	07		7,989	18		+	10,276	89
<b>8</b> Kaupungit — Städerna	<b>2,532,896</b>	<b>53</b>		<b>2,201,677</b>	<b>44</b>		<b>+</b>	<b>331,219</b>	<b>09</b>
<b>Maaseutu — Landsbygden.</b>									
Saltvik .....	37,612	62		67,365	48		-	29,752	86
Oripää .....	181,361	25		108,673	01		+	72,688	24
Perniö — Björnå .....	80,864	33		82,022	29		-	1,157	96
Hämeenkyrö — Tavastkyro .....	64,813	71		45,538	88		+	19,274	83
Paimio — Pemar .....	44,260	87		13,270	34		+	30,990	53
Salo »Salon Säästöpankki» .....	218,087	26		226,841	24		-	8,753	98
Siikainen .....	10,362	15		17,321	34		-	6,959	19



Säästöpankin paikka. Sparbankens ort.	Säästöönpantu.			Säästöä otettu. Uttaget.			Lisäys (+) tahi vähennys (-). Ökning (+) eller minskning (-).		
	Insatt.			Uttaget.					
	<i>Smf.</i>	<i>Smf.</i>	<i>7ti.</i>	<i>Smf.</i>	<i>Smf.</i>	<i>7ti.</i>	<i>Smf.</i>	<i>Smf.</i>	<i>7ti.</i>
Lappi .....	90,383	54		116,085	55		—	25,702	01
Kokemäki — Kumo .....	106,156	53		81,232	19		+	24,924	34
Vehmaa — Vehmo .....	60,177	41		43,659	90		+	16,517	51
Kiukainen »Euran ja Kiukaisten Säästöpankki» .....	170	—		192,432	57		—	192,262	57
Finby .....	10,094	88		14,691	48		—	4,596	60
Marttila — S:t Märten .....	90,271	09		27,894	22		+	62,376	87
Tajvassalo — Töfsala .....	36,657	07		35,208	62		+	1,448	45
Kankaanpää .....	19,054	05		30,808	13		—	11,754	08
Piikkiö .....	2,507	24		2,860	—		—	352	76
Ikaalinen .....	91,755	70		84,623	84		+	7,131	86
Tyrvää — Tyrvis .....	116,965	03		96,161	25		+	20,803	78
Huittinen — Hvittis .....	92,626	04		157,181	70		—	64,555	66
Kemiö — Kimito .....	31,329	94		61,386	57		—	30,056	63
Vestanfjärd .....	6,937	25		2,348	65		+	4,588	60
Vampula .....	11,454	17		8,248	26		+	3,205	91
Parkano .....	71,722	86		28,841	18		+	42,881	68
Kiikala .....	33,415	98		22,698	58		+	10,717	40
Köyliö — Kjulö .....	15,142	45		18,971	91		—	3,829	46
Kisko .....	15,826	80		37,589	92		—	21,763	12
Luvia .....	17,062	94		9,448	78		+	7,614	16
Eurajoki — Euraäninne .....	42,404	83		14,370	73		+	28,034	10
Mynämäki — Virmo .....	53,919	26		101,380	14		—	47,460	88
Lieto — Lundo .....	153,971	30		29,044	60		+	124,926	70
Läitila — Letala .....	43,539	66		47,594	77		—	4,055	11
Uusikirkko — Nykyrka .....	36,270	21		20,259	91		+	16,010	30
Kustavi — Gustafs .....	16,907	36		19,760	89		—	2,853	53
Masku .....	103,309	28		27,645	70		+	75,663	58
Loimaa — Loimjoki .....	92,446	88		19,356	93		+	73,089	95
Hinnerjoki .....	16,287	39		20,924	32		—	4,636	93
Lokalahti .....	12,949	96		15,927	21		—	2,977	25
Karkku .....	27,822	32		14,430	91		+	13,391	41
Punkalaidun .....	102,896	95		31,412	73		+	71,484	22
Rymättylä — Rimito .....	27,754	08		12,449	57		+	15,304	51
Honkilahti .....	18,651	49		20,219	85		—	1,568	36
Pyhäranta .....	10,293	14		16,201	30		—	5,908	16
Pyhäämä .....	28,450	91		31,930	14		—	3,479	23
Salo, »Salon kauppalan Säästöpankki» .....	37,361	40		24,402	98		+	12,958	42
Ahlainen — Hvittisbofjärd .....	5,880	15		21,757	61		—	15,877	46
Kauvatsa .....	14,451	43		14,192	23		+	259	20
Prunkkala .....	12,330	78		521	89		+	11,808	89

Säästöpankin paikka. Sparbankens ort.	Säästöönpanu.			Säästöstä otettu.			Lisäys (+) tahi vähennys (-).		
	Insatt.			Uttaget.			Ökning (+) eller minskning (-).		
	<i>Smk.</i>	<i>Fmg.</i>	<i>pt.</i>	<i>Smk.</i>	<i>Fmg.</i>	<i>pt.</i>	<i>Smk.</i>	<i>Fmg.</i>	<i>pt.</i>
Pomarkku — Påmark .....	51,738		13	25,384		02	+	26,354	11
Kiiikka .....	54,781		29	42,699		70	+	12,081	59
Houtskari — Houtskär .....	8,655		63	4,508		12	+	4,147	51
Mouhijärvi .....	29,116		02	12,318		77	+	16,797	25
Säkylä .....	10,300		10	24,064		77	-	13,764	67
Suomusjärvi .....	54,329		20	16,286		71	+	38,042	49
Korpo .....	3,132		—	5,490		—	-	2,358	—
Merimasku .....	4,740		60	4,392		03	+	348	57
Lavia .....	5,088		78	12,552		32	-	7,463	54
Suoniemi .....	27,278		92	20,373		81	+	6,905	11
Sauvo .....	23,423		41	3,681		87	+	19,741	54
Nagu .....	1,691		—	1,674		01	+	16	99
Kiikoinen .....	17,378		73	8,298		49	+	9,080	24
Parainen — Pargas .....	16,608		21	15,847		46	+	760	75
Honkojoki .....	12,886		94	9,849		—	+	3,037	94
Noormarkku .....	42,971		18	20,170		55	+	22,800	63
Jämijärvi .....	16,835		06	4,313		84	+	12,521	22
Rauman maaseurakunta .....	10,653		48	6,209		49	+	4,443	99
Merikarvia .....	9,642		98	11,179		35	-	1,536	37
Karvia .....	34,042		23	26,528		82	+	7,513	41
Dragsfjärd .....	22,545		92	2,492		28	+	20,053	64
Karinainen .....	29,860		36	14,057		58	+	15,802	78
Harjavalta .....	18,510		—	4,736		39	+	13,773	61
Kiukainen .....	135,773		13	13,105		51	+	122,667	62
Eura .....	86,733		04	1,638		55	+	85,094	49
Karjala .....	15,683		50	200		—	+	15,483	50
<b>73 Maaseutu — Landsbygden</b>	<b>3,159,371</b>		<b>78</b>	<b>2,449,243</b>		<b>73</b>	<b>+</b>	<b>710,128</b>	<b>05</b>
<b>81 Turun ja Porin—Åbo och B:borgsl.</b>	<b>5,692,268</b>		<b>31</b>	<b>4,650,921</b>		<b>17</b>	<b>+</b>	<b>1,041,347</b>	<b>14</b>
<b>Hämeen lääni.</b>									
<b>Tavastehus län.</b>									
<b>Kaupungit — Städerna.</b>									
Hämeenlinna — Tavastehus .....	313,481		71	281,275		69	+	32,206	02
Tampere — Tammerfors .....	586,275		34	497,026		11	+	89,249	23
Lahti »Hollolan kunnan Säästöp.» ..	36,941		23	47,336		58	-	10,395	35
Hämeenlinna »Suomal. Säästöp.» ..	95,084		29	38,671		30	+	56,412	99
Lahti »Lahden Säästöp.» .....	15,960		20	23,128		27	-	7,168	07
Lahti »Lahden Työväen Säästöp.» *)	—		—	—		—	—	—	—
Tampere »Hämeen Työväen Säästöp.»	16,610		83	7,504		12	+	9,106	71
<b>7 Kaupungit — Städerna</b>	<b>1,064,353</b>		<b>60</b>	<b>894,942</b>		<b>07</b>	<b>+</b>	<b>169,411</b>	<b>53</b>
<b>Maaseutu — Landsbygden.</b>									
Urjala — Urdiala .....	67,057		16	55,795		41	+	11,261	75
Janakkala .....	6,796		40	4,110		48	+	2,685	92

\*) Suorituksen alainen. — Under afveckling.

Säästöpankin paikka. Sparbankens ort.	Säästöönpantu. Insatt.			Säästöstä otettu. Uttaget.			Lisäys (+) tahi vähennys (—). Ökning (+) eller minskning (—).		
	<i>Smf.</i>	<i>Fmf.</i>	<i>pt.</i>	<i>Smf.</i>	<i>Fmf.</i>	<i>pt.</i>	<i>Smf.</i>	<i>Fmf.</i>	<i>pt.</i>
Jämsä.....	23,405		05	20,596		55	+	2,808	50
Ruovesi.....	12,640		51	24,255		39	—	11,614	88
Lempäälä.....	33,552		08	31,009		68	+	2,542	40
Hausjärvi.....	26,316		97	17,690		98	+	8,625	99
Toijala.....	23,495		72	26,748		57	—	3,252	85
Lämmi.....	29,854		55	55,428		30	—	25,573	75
Loppi.....	95,947		74	50,578		66	+	45,369	08
Kuru.....	6,283		45	3,302		97	+	2,980	48
Somero.....	77,288		40	25,200		90	+	52,087	50
Korpilahti.....	4,579		62	7,753		93	—	3,174	31
Renko.....	17,055		98	3,925		23	+	8,130	75
Forssa.....	15,545		35	18,257		37	—	2,712	02
Nastola.....	5,932		40	3,043		63	+	2,888	77
Haubo.....	43,610		23	6,537		10	+	37,073	13
Pälkäne.....	18,215		58	19,063		43	—	847	85
Vesilahti.....	25,561		85	7,005		48	+	18,556	37
Kärkölä.....	8,023		50	4,177		50	+	3,846	—
Koski.....	5,372		—	10,170		01	—	4,798	01
Asikkala.....	72,554		93	68,085		03	+	4,469	90
Kangasala.....	5,213		78	10,187		80	—	4,974	02
Kuhmoinen.....	150,808		80	173,443		29	—	22,634	49
Tuulos.....	33,176		69	18,852		66	+	14,324	03
Padasjoki.....	43,421		50	29,580		74	+	13,840	76
Orihvesi.....	10,500		34	9,194		32	+	1,306	02
Luopioinen.....	29,525		87	16,065		56	+	13,460	31
Sahalahti.....	6,651		28	6,908		44	—	257	16
Humpvila.....	6,074		—	2,922		94	+	3,151	06
Someroniemi.....	20,892		55	4,712		74	+	16,179	81
Sääksmäki.....	35,791		19	23,775		70	+	12,015	49
Wanaja.....	3,464		34	2,022		50	+	1,441	84
Längelmäki.....	24,322		12	17,204		24	+	7,117	88
Kuhmalahti.....	34,720		55	7,821		28	+	26,899	27
Kuorevesi.....	12,327		78	7,688		82	+	4,638	96
Jokioinen.....	2,977		29	614		46	+	2,362	83
Messukylä.....	1,077		63	785		48	+	292	15
Ypäjä.....	3,232		82	350		68	+	2,882	14
Tyrväntö.....	1,874		84	139		88	+	1,734	96
Eräjärvi.....	24,052		26	3,100		47	+	20,951	79
Pirkkala.....	5,109		50	—		—	+	5,109	50
Wilppula.....	25,220		74	11,482		40	+	13,738	34
42. Maaseutu — Landsbygden	1,099,525		34	814,591		—	+	284,934	34
49 Hämeen l. — Tavastehus län	2,163,878		94	1,709,533		07	+	454,345	87

Säästöpankin paikka. Sparbankens ort.	Säästöönpanantu. Insatt.			Säästöstä otettu. Uttaget.			Lisäys (+) tahi vähennys (—). Ökning (+) eller minskning (—).		
	<i>Smc.</i>	<i>Smc.</i>	<i>pt.</i>	<i>Smc.</i>	<i>Smc.</i>	<i>pt.</i>	<i>Smc.</i>	<i>Smc.</i>	<i>pt.</i>
<b>Viipurin lääni. Viborgs län. Kaupungit — Städerna.</b>									
Viipuri, »Viipurin Säästöpank.» — Viborg, »Viborgs Sparbank» .....	449,487		44	563,280		83	—	113,793	39
Hamina — Fredrikshamn .....	17,787		37	13,095		37	+	4,692	—
Lappeenranta — Willmanstrand ....	37,738		50	62,834		89	—	25,096	39
Sortavala .....	96,754		08	132,005		49	—	35,251	41
Kotka .....	4,015		—	9,176		67	—	5,161	67
Viipuri — Viborg, »Viipurin Suomal. Säästöpankki» .....	700,735		71	241,898		74	+	458,836	97
Käkisalmi .....	2,481		12	1,569		20	+	911	92
Kotka, »Kymnlaakson Työväen Säästöpank.» .....	6,645		58	6,316		91	+	328	67
Viipuri — Viborg, »Viipurin Työväen säästöpankki» .....	40,251		86	32,186		32	+	8,065	54
Lappeenranta—Willmanstrand, »Etelä Saimaan Työläisten Säästöpankki»	768		30	183		62	+	584	68
Viipuri — Viborg, »Viipurin pitäjän Säästöpankki» .....	*) 28,337		97	—		—	+	28,337	97
11 Kaupungit — Städerna	1,356,664		96	1,062,548		04	+	294,116	92
<b>Maaseutu — Landsbygden.</b>									
Virolahti — Vederlaks .....	65,273		12	105,927		45	—	40,654	33
Säkkijärvi .....	13,620		51	23,896		58	—	10,276	07
Parikkala .....	79,289		52	38,409		53	+	40,879	99
Jääski .....	75,514		72	32,145		90	+	43,368	82
Jaakkima — Jaakimvaara .....	5,827		—	7,712		59	—	1,885	59
Pyhäjärvi .....	31,776		49	7,512		26	+	24,264	23
Hiitola .....	7,756		83	4,339		69	+	3,417	14
Korpiselkä .....	2,090		—	8,154		61	—	6,064	61
Soanlahti .....	4,943		—	3,659		46	+	1,283	54
Luumäki .....	5,985		—	5,494		61	+	490	39
Antrea — St. André .....	54,285		93	44,045		45	+	10,240	48
Sakkola .....	5,444		72	7,103		21	—	1,658	49
Räisälä .....	28,966		61	10,771		92	+	18,194	69
Vehkalahti .....	44,996		19	25,419		89	+	19,576	30
Koivisto .....	7,784		13	7,245		25	+	538	88
Muola .....	1,932		29	1,820		21	+	112	08
Sippola .....	61,558		62	49,297		50	+	12,261	12
Rautu .....	2,172		82	3,197		31	—	1,024	49
Kirvu .....	5,496		—	6,443		55	—	947	55
Metsäpirtti .....	864		—	12,984		87	—	12,120	87
Kivennapa .....	2,240		50	2,975		22	—	734	72

\*) Ei otettu mukaan yleisimmassa.

Säästöpankin paikka. Sparbankens ort.	Säästöön pantu. Insatt.			Säästöstä otettu. Uttaget.			Lisäys (+) tahi vähennys (—). Ökning (+) eller minskning (—).		
	<i>Smc.</i>	<i>Smc.</i>	<i>nt.</i>	<i>Smc.</i>	<i>Smc.</i>	<i>nt.</i>	<i>Smc.</i>	<i>Smc.</i>	<i>nt.</i>
Miehikkälä .....	15,078		83	15,817		42	—	738	59
Kouvola .....	27,364		78	9,655		70	+	17,709	08
Ruskeala .....	5,286		05	635		40	+	4,650	65
Johannes .....	6,500		—	1,219		09	+	5,280	91
Kurkijoki .....	5,397		11	4,294		02	+	1,103	09
Savitaipale .....	7,348		17	7,436		56	—	88	39
Kymi .....	6,815		02	1,350		—	+	5,465	02
Suomenniemi .....	4,897		55	3,923		11	+	974	44
Ruokolahti .....	25,889		63	2,834		63	+	23,055	—
Impilahden Kitelän kun. ....	2,952		22	5,111		07	—	2,158	85
Walkjärvi .....	9,029		50	1,632		09	+	7,397	41
Lemi .....	3,000		—	350		—	+	2,650	—
Rautjärvi .....	1,180		—	150		60	+	1,029	40
Kaukola .....	14,760		34	1,508		34	+	13,252	—
Suojärvi .....	1,100		—	—		—	+	1,100	—
Uusikirkko .....	10,272		—	—		—	+	10,272	—
<b>37</b> <b>Maaseutu — Landsbygden</b>	<b>654,689</b>		<b>20</b>	<b>464,475</b>		<b>09</b>	<b>+</b>	<b>190,214</b>	<b>11</b>
<b>48</b> <b>Viipurin l. — Viborgs län</b>	<b>2,011,354</b>		<b>16</b>	<b>1,527,023</b>		<b>13</b>	<b>+</b>	<b>484,331</b>	<b>03</b>
<b>Mikkelin lääni.</b>									
<b>S:t Michels län.</b>									
<b>Kaupungit — Städerna.</b>									
Mikkeli — S:t Michel .....	289,779		30	299,974		16	—	10,194	86
Savonlinna — Nyslott .....	29,957		69	34,526		99	—	4,569	30
Heinola .....	4,633		98	11,775		07	—	7,141	09
<b>3</b> <b>Kaupungit — Städerna</b>	<b>324,370</b>		<b>97</b>	<b>346,276</b>		<b>22</b>	<b>—</b>	<b>21,905</b>	<b>25</b>
<b>Maaseutu — Landsbygden.</b>									
Kangasniemi .....	28,614		75	45,601		24	—	16,986	49
Joroinen .....	37,742		59	20,818		30	+	16,924	29
Rantasalmi .....	15,499		90	6,771		66	+	8,728	24
Pieksämäki .....	84,310		06	46,484		05	+	37,826	01
Hirvensalmi .....	27,673		03	14,643		92	+	13,029	11
Heinävesi .....	2,828		50	18,522		74	—	15,694	24
Mäntyharju .....	26,920		31	21,693		01	+	5,227	30
Sysmä .....	91,389		01	74,927		12	+	16,461	89
Kerimäki .....	9,130		80	9,472		25	—	341	45
Hartola — Gustaf Adolfs .....	15,494		19	46,562		05	—	31,067	86
Jousa .....	62,173		89	73,541		21	—	11,367	32
Leivonmäki .....	1,713		60	3,836		89	—	2,123	29
Ristiina — Kristina .....	14,540		55	7,413		65	+	7,126	90
Juva — Jockas .....	9,922		01	16,614		46	—	6,692	45
Lubanka .....	11,917		—	18,559		54	—	6,642	54

Säästöpankin paikka. Sparbankens ort.	Säästöönpanntu. Insatt.			Säästöstä otettu. Uttaget.			Lisäys (+) tahi vähennys (—). Ökning (+) eller minskning (—).		
	<i>Smk.</i>	<i>Smk.</i>	<i>pt.</i>	<i>Smk.</i>	<i>Smk.</i>	<i>pt.</i>	<i>Smk.</i>	<i>Smk.</i>	<i>pt.</i>
Heinolan pit. — sock. ....	11,277		51	12,107		26	—	829	75
Anttola .....	2,188		—	9,511		08	—	7,323	08
Puumala .....	9,768		—	23,659		88	—	13,891	88
Virtasalmi .....	5,887		50	13,019		09	—	7,131	59
Sulkava .....	2,781		92	4,343		07	—	1,561	15
Haukivuori .....	4,525		05	1,146		68	+	3,378	37
Kangaslampi .....	6,328		39	4,978		37	+	1,350	02
Enonkoski .....	3,305		—	319		22	+	2,985	78
Savonranta .....	8,140		—	2,153		26	+	5,986	74
Sääminki .....	11,711		21	4,850		39	+	6,860	82
25 Maaseutu — Landsbygden	505,782		77	501,550		39	+	4,232	38
28 Mikkelin l. — St. Michels län	830,153		74	847,826		61	—	17,672	87
<b>Kuopion lääni.</b> <b>Kuopio län.</b> <b>Kaupungit — Städerna.</b>									
Joensuu .....	9,153		52	3,799		83	+	5,353	69
Kuopio .....	154,838		21	152,978		58	+	1,859	63
Iisalmi .....	79,023		68	64,979		48	+	14,044	20
Kuopio »Savon työväen Säästöpank.» ..	7,280		32	4,448		05	+	2,832	27
4 Kaupungit — Städerna	250,295		73	226,205		94	+	24,089	79
<b>Maaseutu — Landsbygden.</b>									
Nurmes .....	65,968		91	12,663		60	+	53,305	31
Pielisjärvi .....	6,093		40	16,500		01	—	10,406	61
Tohmajärvi .....	1,053		05	757		74	+	295	31
Kiuruvesi .....	66,695		28	61,933		06	+	4,762	22
Leppävirta .....	52,484		22	56,366		45	—	3,882	23
Liperi — Libelitz .....	233		—	1,894		42	—	1,661	42
Nilsjä .....	18,210		89	24,906		09	—	6,695	20
Lapinlahti .....	26,805		33	11,433		14	+	15,367	19
Eno .....	498		03	2,990		34	—	2,492	31
Rantalampi .....	14,904		—	16,928		69	—	2,024	69
Kitee .....	16,637		85	13,355		59	+	3,282	26
Maaninka .....	3,570		43	174		19	+	3,396	24
Karttula .....	18,304		87	13,784		54	+	4,520	33
Hankasalmi .....	16,854		71	7,409		99	+	9,444	72
Kuusjärvi .....	1,433		50	4,157		14	—	2,723	64
Rääkkylä .....	2,540		—	4,990		27	—	2,450	27
Polvijärvi .....	2,825		05	8,996		11	—	6,171	06
Kontiolahdi .....	7,858		63	11,285		71	—	3,427	08
Suonenjoki .....	24,585		13	12,316		53	+	12,268	60

Säästöpankin paikka. Sparbankens ort.	Säästöönpantu. Insatt.			Säästöstä otettu. Uttaget.			Lisäys (+) tahi vähennys (—). Ökning (+) eller minskning (—).		
	<i>Smk.</i>	<i>Smk.</i>	<i>pt.</i>	<i>Smk.</i>	<i>Smk.</i>	<i>pt.</i>	<i>Smk.</i>	<i>Smk.</i>	<i>pt.</i>
Ilomantsi .....	5,863		62	4,310		36	+	1,553	26
Juuka .....	919		62	17,487		45	—	16,567	83
Kaavi .....	13,549		15	4,871		06	+	8,678	09
Pielavesi .....	26,469		69	18,620		32	+	7,849	37
Vesanto .....	5,250		—	55		—	+	5,195	—
Taipale .....	520		—	939		94	—	419	94
Keitele .....	575		—	1,695		07	—	1,120	07
Muuruvesi .....	10,985		—	4,810		89	+	6,174	11
Rautavaara .....	351		90	—		—	+	351	90
<b>28</b> <b>Maaseutu — Landsbygden</b>	<b>412,040</b>		<b>26</b>	<b>335,638</b>		<b>70</b>	<b>+</b>	<b>76,401</b>	<b>56</b>
<b>32</b> <b>Kuopion l. — Kuopio län</b>	<b>662,335</b>		<b>99</b>	<b>561,844</b>		<b>64</b>	<b>+</b>	<b>100,491</b>	<b>35</b>
<b>Vaasan lääni.</b>									
<b>Vasa län.</b>									
<b>Kaupungit — Städerna.</b>									
Jyväskylä .....	271,228		16	272,569		40	—	1,341	24
Nikolainkaupunki »Vaasan Säästö-» — Nikolaistad »Vasa Sparbank» ...	383,567		06	363,506		73	+	20,060	33
Kristiinankaupunki — Kristinestad	36,033		76	35,660		62	+	373	14
Pietarsaari — Jakobstad .....	55,514		72	65,708		98	—	10,194	26
Uusikaarleby — Nykarleby .....	24,402		46	17,723		52	+	6,678	94
Kokkola — Gamlakarleby .....	19,451		—	23,542		88	—	4,091	88
Nikolainkaup. — Nikolaistad »Mus- tasaari Sparbank» .....	33,950		90	42,007		57	—	8,056	67
Nikolainkaup. — Nikolaistad »Vaasan Suom. Säästö-» .....	48,857		21	58,684		01	—	9,826	80
Kokkola »Keski-Pohjanmaan Säästö- pankki» .....	6,430		14	1,933		54	+	4,496	60
<b>9</b> <b>Kaupungit — Städerna</b>	<b>879,435</b>		<b>41</b>	<b>881,337</b>		<b>25</b>	<b>—</b>	<b>1,901</b>	<b>84</b>
<b>Maaseutu — Landsbygden.</b>									
Alavus .....	100,103		41	163,056		20	—	62,952	79
Vähäkyrö — Lillkyro .....	59,779		07	26,562		68	+	33,216	39
Saarijärvi .....	83,596		51	93,066		34	—	9,469	83
Ilmajoki — Ilmola .....	138,254		28	99,292		26	+	38,962	02
Kokkolan pit. — Gamlakarleby sock.	24,215		17	10,410		66	+	13,804	51
Kauhava .....	53,571		79	54,358		50	—	786	71
Uurainen .....	2,901		25	5,886		18	—	2,984	93
Virrat .....	40,383		85	18,672		74	+	21,711	11
Konginkangas .....	11,442		50	8,918		59	+	2,523	91
Viitasaari .....	16,141		06	55,092		44	—	38,951	38
Teerijärvi .....	18,207		34	33,228		59	—	15,021	25
Pihltpudas .....	21,014		84	19,812		40	+	1,202	44
Karstula .....	45,259		24	52,361		67	—	7,102	43
Isokyrö — Storkyro .....	139,922		67	90,983		95	+	48,938	72

Säästöpankin paikka. Sparbankens ort.	Säästöön pantu. Insatt.			Säästöstä otettu. Uttaget.			Lisäys (+) tahi vähennys (—). Ökning (+) eller minskning (—).		
	<i>Smc.</i>	<i>Smg.</i>	<i>pt.</i>	<i>Smc.</i>	<i>Smg.</i>	<i>pt.</i>	<i>Smc.</i>	<i>Smg.</i>	<i>pt.</i>
Laukaa .....	19,804	67		12,544	77		+	7,259	90
Kivijärvi .....	15,017	—		15,645	20		—	628	20
Keuruu .....	26,455	25		19,697	29		+	6,757	96
Ylihärnä .....	39,252	11		30,262	92		+	8,989	19
Lapua — Lappo .....	75,515	98		73,945	73		+	1,570	25
Kuortane .....	38,556	76		42,650	54		—	4,093	78
Pirttikylä — Pörtom .....	33,552	88		23,221	90		+	10,330	98
Kauhajoki .....	59,819	48		30,595	91		+	29,223	57
Lappajärvi .....	41,993	27		24,442	57		+	17,550	70
Multia .....	3,042	81		4,599	74		—	1,556	93
Kortesjärvi .....	29,640	32		29,674	94		—	34	62
Kurikka .....	83,547	80		64,243	44		+	19,304	36
Evijärvi .....	46,805	94		36,806	22		+	9,999	72
Vintala .....	11,176	21		13,943	92		—	2,767	71
Soini .....	11,133	29		2,795	62		+	8,337	67
Ähtäri — Etseri .....	33,738	71		47,549	43		—	13,810	72
Alahärnä .....	103,672	09		67,757	50		+	35,914	59
Jyväskylän pit. — sock. ....	40,319	30		16,424	79		+	23,894	51
Närpiö — Närpes .....	77,984	23		40,038	16		+	37,946	07
Karijoki — Bötom .....	27,640	16		17,491	76		+	10,148	40
Alaveteli — Nedervetil .....	11,475	06		4,380	06		+	7,095	—
Korsnäs .....	46,576	52		40,515	10		+	6,061	42
Siipyy — Sideby .....	14,212	63		6,614	75		+	7,597	88
Seinäjoki .....	38,403	29		27,474	62		+	10,928	67
Sulva — Solf .....	21,991	65		6,641	03		+	15,350	62
Peräseinäjoki .....	48,258	10		42,920	14		+	5,337	96
Maalahti — Malaks .....	18,587	25		39,910	78		—	21,323	53
Äänekoski .....	23,915	28		20,617	16		+	3,298	12
Jalasjärvi .....	67,593	78		40,844	96		+	26,748	82
Alajärvi .....	24,346	—		21,712	07		+	2,633	93
Isojoki — Storå .....	61,109	13		50,133	33		+	10,975	80
Veteli — Vetil .....	26,352	64		33,181	27		—	6,828	63
Sumiainen .....	2,838	42		1,513	47		+	1,324	95
Ylistaro .....	107,883	68		45,420	25		+	62,463	43
Nurmo .....	25,268	58		17,178	95		+	8,089	63
Öfvermark .....	55,362	05		23,192	49		+	32,169	56
Töysä .....	8,906	80		10,849	46		—	1,942	66
Kälviä .....	25,654	63		10,102	20		+	15,552	43
Jurva .....	52,074	25		8,818	95		+	43,255	30
Toholampi .....	36,963	74		15,083	47		+	21,880	27
Laihia .....	247,441	53		65,141	59		+	182,299	94



Säästöpankin paikka. Sparbankens ort.	Säästöön pantu. Insatt.			Säästöstä otettu. Uttaget.			Lisäys (+) tahi vähennys (—). Ökning (+) eller minskning (—).		
	<i>Smf.</i>	<i>Smf.</i>	<i>pi.</i>	<i>Smf.</i>	<i>Smf.</i>	<i>pi.</i>	<i>Smf.</i>	<i>Smf.</i>	<i>pi.</i>
Kannus .....	33,300		66	51,928		06	—	18,627	40
Kaustinen .....	39,426		07	17,105		51	+	22,320	56
Lehtimäki .....	3,716		77	4,181		63	—	464	86
Teuva .....	74,375		64	59,164		15	+	15,211	49
Halsua .....	10,006		10	3,947		23	+	6,058	87
Petäjävesi .....	1,428		09	1,652		48	—	224	39
Perho .....	1,451		26	426		89	+	1,024	37
Yttermark .....	31,893		12	7,377		57	+	24,515	55
Pylkönmäki .....	2,194		—	1,614		63	+	579	37
Himanka .....	41,720		30	15,581		02	+	26,139	28
Lestijärvi .....	8,400		54	176		—	+	8,224	54
66 Maaseutu — Landsbygden	2,786,588		80	2,041,436		82	+	745,151	98
75 Vaasan l. — Vasa län	3,666,024		21	2,922,774		07	+	743,250	14
<b>Oulun lääni.</b>									
<b>Uleåborgs län.</b>									
<b>Kaupungit — Städerna.</b>									
»Oulu, kaup., Uleåborg stads» .....	438,918		80	390,907		61	+	48,011	19
Raahe — Brahestad .....	14,175		37	26,139		99	—	11,964	62
Kajaani .....	59,573		97	60,169		89	—	595	92
Oulu, Uleåborg' »Sampo» .....	346,984		17	278,820		85	+	68,163	32
Tornio — Torneå .....	8,750		28	18,917		94	—	10,167	66
Kemi .....	6,042		06	5,496		11	+	545	95
6 Kaupungit — Städerna	874,444		65	780,452		39	+	93,992	26
<b>Maaseutu — Landsbygden.</b>									
Liminka .....	21,714		93	15,957		92	+	5,757	01
Rantsila .....	22,244		35	8,605		54	+	13,638	81
Ylitornio — Öfvertorneå .....	30,287		—	34,516		32	—	4,229	32
Pyhäjärvi .....	2,942		48	14,089		47	—	11,146	99
Kemi .....	7,987		42	4,516		11	+	3,471	31
Rovaniemi .....	93,938		86	106,412		70	—	7,473	84
Haukipudas .....	19,064		17	28,716		72	—	9,652	55
Nivala .....	41,405		33	29,986		61	+	11,418	72
Kalajoki .....	149,465		92	97,351		89	+	52,114	03
Muhos .....	13,705		—	8,905		35	+	4,799	65
Tyrnävä .....	17,519		54	19,642		33	—	2,122	79
Ii — Ijo .....	27,387		59	27,086		93	+	300	66
Paavola .....	29,102		17	27,224		37	+	1,877	80
Haapajärvi .....	28,670		42	38,883		72	—	10,213	30
Haapavesi .....	61,694		41	30,859		16	+	30,835	25
Sotkamo .....	20,042		50	11,938		10	+	8,104	40
Tervola .....	9,070		—	8,609		67	+	460	33

Säästöpankin paikka. Sparbankens ort.	Säästöönpantu.			Säästöstä otettu. Uttaget.			Lisäys (+) tai vähennys (—). Ökning (+) eller minskning (—).		
	Insatt.								
	<i>Smk.</i>	<i>Fmk.</i>	<i>pt.</i>	<i>Smk.</i>	<i>Fmk.</i>	<i>pt.</i>	<i>Smk.</i>	<i>Fmk.</i>	<i>pt.</i>
Ylikiiminki — Öfverkiminge .....	8,428		06	8,023		57	+	404	49
Kestilä .....	19,151		90	13,327		85	+	5,824	05
Kuusamo .....	57,317		56	41,653		59	+	15,663	97
Kittilä .....	3,842		—	11,274		94	—	7,432	94
Ylivieska .....	18,477		50	19,428		34	—	950	84
Pulkkila *) .....	—		—	—		—	—	—	—
Vihanti .....	5,417		88	6,813		94	—	1,396	06
Pudasjärvi .....	9,984		82	23,971		07	—	13,986	25
Oulainen .....	61,606		91	53,243		85	+	8,363	06
Alatornio — Nedertorneå .....	38,322		04	27,891		34	+	10,430	70
Kiiminki — Kiminge .....	6,746		12	5,599		28	+	1,146	84
Säräisniemi .....	2,754		44	15,225		86	—	12,471	42
Lumijoki .....	9,781		89	10,701		96	—	920	07
Utajärvi .....	9,816		53	9,300		04	+	516	49
Siikajoki .....	4,129		90	4,852		17	—	722	27
Turtola .....	12,196		10	12,603		60	—	407	50
Sievi .....	17,864		83	8,293		51	+	9,571	32
Sodankylä .....	2,712		50	10,646		82	—	7,934	32
Puolanka .....	13,905		82	11,399		75	+	2,506	07
Kuolajärvi .....	12,329		79	33,331		74	—	21,051	95
Kemijärvi .....	94,078		07	40,079		81	+	53,998	26
Kärsämäki .....	3,658		60	8,840		86	—	5,182	26
Alavieska .....	21,237		02	27,521		57	—	6,284	55
Ristijärvi .....	10,327		12	7,722		19	+	2,604	93
Rautio .....	12,076		67	8,891		52	+	3,185	15
Hyrnsalmi .....	1,786		06	2,140		12	—	354	06
Taivalkoski .....	3,415		—	523		50	+	2,891	50
Pyhäjoki .....	22,690		23	26,421		38	—	3,731	15
Kuhmoniemi .....	8,070		—	8,771		26	—	701	26
Kolari .....	967		03	400		—	+	567	03
Reisjärvi .....	3,568		70	3,417		78	+	150	92
Oulunsalo .....	1,093		31	984		79	+	108	52
Temmes .....	5,182		48	2,832		12	+	2,350	36
Merijärvi .....	1,848		35	5,711		27	—	3,862	92
Saloinen .....	2,975		—	1,073		34	+	1,901	66
Pyhäntä .....	8,800		—	671		19	+	8,128	81
Revonlahti .....	5,371		70	4,519		56	+	852	14
Pattijoki .....	7,268		19	1,541		57	+	5,726	62
Piippola .....	1,250		—	424		46	+	825	54
Kempele .....	150		—	—		—	+	150	—
Karunki .....	18,646		17	155		64	+	18,490	53
58 Maaseutu — Landsbygden	1,150,488		38	993,580		06	+	156,908	32
64 Oulun l. — Uleåborgs län	2,024,933		03	1,774,032		45	+	250,900	58

\*) Tietoja puuttuu. — Uppgifter saknas.

OIKAISULEHTI. — RÄTTELSEBLAD.

**Taulu 6. Säästöpankkien tila**  
**Tab. 6. Sparbankernas ställning**

D e-

1	2			3			4			5			6		
	Kassa.			Lainoja. Lån.			Obligat- sioneja. Obligationer.			Pankkien talletustodis- tuksia. Bankers de- positionsbevis.			Muita arvo- papereita. Öfriga värde- papper.		
	<i>Smf.</i>	<i>Smf.</i>	<i>pt.</i>	<i>Smf.</i>	<i>Smf.</i>	<i>pt.</i>	<i>Smf.</i>	<i>Smf.</i>	<i>pt.</i>	<i>Smf.</i>	<i>Smf.</i>	<i>pt.</i>	<i>Smf.</i>	<i>Smf.</i>	<i>pt.</i>
Kaupungit — Städer ...	1,247,981		01	167,196,270		01	7,286,765		39	6,176,988		62	436,224		02
Maaseutu — Landsbygd	2,233,551		05	143,461,884		73	1,275,883		28	9,500,374		46	967,720		91
Koko maassa — Städer och landsbygd tillsam- mans.....	3,481,532		06	310,658,154		74	8,562,648		67	15,677,363		08	1,403,944		93

K r e-

1	2			3			4		
	Säästöpankijain saamiset. Insättarnes till- godohavanden.			Kantarahasto. Grundfond.			Vararahasto. Reservfond.		
	<i>Smf.</i>	<i>Smf.</i>	<i>pt.</i>	<i>Smf.</i>	<i>Smf.</i>	<i>pt.</i>	<i>Smf.</i>	<i>Smf.</i>	<i>pt.</i>
Kaupungit — Städer .....	158,520,962		81	3,160,079		98	15,821,099		02
Maaseutu — Landsbygd .....	141,251,396		20	1,345,700		25	8,694,903		46
Koko maassa — Städer och lands- bygd tillsammans .....	299,772,359		01	4,505,780		18	24,516,002		48

# Joulukuun lopussa 1914.

## vid December månads utgång år 1914.

b e t.

7			8			9			10			11			12			13		
Kiinteistöjä. Fastigheter.			Kulunkeja. Omkostnader.						Korkoja. Räntor.			Maksettu yleis- hyödyllisiin ja hyväntekeväi- siin tarkotuk- siin. Utbetaladt till allmännyttiga och välgörän- de ändamål.			Muita tiliin- pantuja varoja. Öfriga bokför- da tillgångar.			Yhteensä. Summa.		
Smf.	Smf.	pt.	Smf.	Smf.	pt.	Smf.	Smf.	pt.	Smf.	Smf.	pt.	Smf.	Smf.	pt.	Smf.	Smf.	pt.	Smf.	Smf.	pt.
3,910,125	25		527,403	39		768,243	84		—	—		321,635	—		332,638	08		188,204,274	61	
672,118	53		381,435	23		247,941	18		—	—		23,809	—		233,943	79		158,998,662	16	
4,582,243	78		908,838	62		1,016,185	02		—	—		345,444	—		566,581	87		347,202,936	77	

d i t.

5			6			7			8			9		
Lainoja. Lån.			Erikseen hoi- dettuja rahoja. Särskildt förval- tade medel.			Korkoja. Räntor.			Sekalaista. Diverse.			Yhteensit. Summa.		
Smf.	Smf.	pt.	Smf.	Smf.	pt.	Smf.	Smf.	pt.	Smf.	Smf.	pt.	Smf.	Smf.	pt.
3,940,811	66		—	—		6,584,569	44		176,751	75		188,204,274	61	
1,602,038	35		755	74		6,041,969	39		61,898	77		158,998,662	16	
5,542,850	01		755	74		12,626,538	83		238,650	52		347,202,936	77	

BIDRAG TILL FINLANDS OFFICIELA STATISTIK.

VII.

D.

# BANK-STATISTIK.

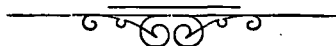
---

FINLANDS BANK, PRIVATBANKERNA, HYPOTEKSINRÄTTNINGARNA, POSTSPARBANKEN OCH SPARBANKERNA.

APRIL 1915.

---

PUBLICERAD AF FINANSEXPEDITIONEN I KEJSERLIGA SENATEN  
FÖR FINLAND.



HELSINGFORS, 1915.

KEJSERLIGA SENATENS TRYCKERI.

Tab. 1 a) Finlands Banks ställ-

1	2	3	
<b>Aktiva.</b>			
<i>Valuta för sedelutgifning:</i>			
Metallisk kassa:			
myntadt guld: finskt .....	28,411,510	—	
»   »   rysksk och utländskt .....	13,513,760	29	
omyntadt guld .....	666,009	—	
guld å myntverket .....	1,835	54	<sup>1)</sup> 42,593,114 83
Finskt silfvermynt .....	1,035,648	75	
Banksedlar och kuponger i utländskt mynt .....	1,793,921	20	
Obligationer i utländskt mynt .....	20,750,763	10	
Kontokuranter i utlandet .....	134,975,501	19	
Växlar i utländskt mynt, i portfölj.....	6,291,613	53	<sup>2)</sup> 164,847,447 77
(Summa Fmk 207,440,562: 60).			
<i>Öfriga tillgångar:</i>			
Växlar i finskt mynt, i portfölj .....	60,106,962	62	
Hypotekslån .....	19,973,823	22	
Kassakreditiv .....	4,379,490	20	<sup>3)</sup> 84,460,276 04
Omyntadt silfver .....	14,080	39	
Silfver å myntverket.....	—	—	
Kopparmynt.....	150,132	29	
Obligationer i finskt mynt.....	1,895,698	—	
Obligationer i Tyskland .....	10,391,241	99	
Kontokuranter i Tyskland och Österrike .....	22,437,344	20	
Växlar i utländskt mynt, protesterade .....	—	—	
»   i finskt mynt, protesterade.....	26,950	—	
Bankfastigheter .....	3,374,176	98	
Inventarier .....	100	—	
Diverse räkningar .....	88,045	41	<sup>4)</sup> 38,377,769 26
Summa aktiva Fmk			330,278,607 90

Den 15 mars  
1915.Den 15 april  
1914.

<sup>1)</sup> Motsvarande tal utgjorde.....	42,618,601: 27	35,626,255: 50
<sup>2)</sup> »   »   » .....	148,289,508: 02	113,514,138: 18
<sup>3)</sup> »   »   » .....	87,501,150: 79	103,036,936: 29
<sup>4)</sup> »   »   » .....	38,461,075: —	4,017,870: 93

## ning den 15 april 1915.

4	5	6	7
<b>Passiva.</b>			
<i>Egna fonder och vinstmedel:</i>			
Grundfond .....	25,000,000	—	
Reservfond .....	71,799,578	19	
För statsändamål eventuellt reserverade vinstmedel ..	10,000,000	—	
Odisponerade vinstmedel .....	7,454,971	52	<sup>1)</sup> 114,254,549 71
<i>Vid anfordran betalbara förbindelser:</i>			
Utelöpande sedlar .....	162,076,102	—	
» postremissväxlar .....	921,817	55	
» invisningar på kontoret i Petrograd .....	12,820	54	
Innestående på upp- och afskrifningsräkning:			
med statsverket .....	3,525,236	44	
med andra .....	34,080,653	27	
Kontokuranter i utlandet .....	13,836,806	83	
För statslåneannuiteter innestående .....	—	—	
Till af Landtdagen bestämda ändamål reserverade vinstmedel .....	800,000	—	
Diverse räkningar .....	692,627	28	
På inkassoväxlar uppburet .....	77,994	28	<sup>2)</sup> 216,024,058 19
<i>Sedelutgiftningsrätt:</i>			
Valuta för sedelutgiftning 207,440,562: 60			
Däruöfver äger banken			
utgifva sedlar för .... <u>70,000,000: —</u>	277,440,562: 60		
Afgår: vid anfordran betalbara förbindelser ..	216,024,058: 19		
på beviljade kassakreditiv innestående .... <u>1,949,809: 80</u>	217,973,867: 99		
Obegagnad sedelutgiftningsrätt .... Fmk <sup>3)</sup> 59,466,694: 61			
<b>Summa passiva Fmk</b>			<b>330,278,607 90</b>

Den 15 mars  
1915.Den 15 april  
1914.

<sup>1)</sup> Motsvarande tal utgjorde .....	113,424,394: 71	109,698,423: 43
<sup>2)</sup> » » » .....	203,445,940: 37	146,496,777: 47
<sup>3)</sup> » » » .....	55,496,058: 37	39,389,037: 10



Tab. 1 b) Finlands Banks

1	2	3	
<b>Aktiva.</b>			
<i>Valuta för sedelutgifning:</i>			
Metallisk kassa:			
myntadt guld: finskt .....	28,416,240	—	
»      »      ryskt och utländskt .....	13,516,850	85	
omyntadt guld .....	661,224	72	
guld å myntverket .....	1,835	54	1) 42,596,151 11
Finskt silfvermynt.....	1,036,416	25	
Banksedlar och kuponger i utländskt mynt .....	1,274,701	33	
Obligationer i utländskt mynt .....	20,524,363	10	
Kontokuranter i utlandet .....	149,836,163	92	
Växlar i utländskt mynt, i portfölj.....	6,318,676	36	2) 178,990,320 96
(Summa Fmk 221,586,472: 07).			
<i>Öfriga tillgångar:</i>			
Växlar i finskt mynt, i portfölj .....	59,206,524	97	
Hypotekslån .....	19,089,685	09	
Kassakreditiv .....	4,440,202	30	3) 82,736,412 36
Omyntadt silfver .....	396,418	29	
Silfver å myntverket .....	169,251	73	
Kopparmynt .....	144,292	66	
Obligationer i finskt mynt.....	1,564,833	—	
Obligationer i Tyskland .....	10,391,241	99	
Kontokuranter i Tyskland och Österrike .....	22,437,344	20	
Växlar i utländskt mynt, protesterade .....	—	—	
»      i finskt mynt, protesterade.....	26,950	—	
Bankfastigheter .....	3,374,176	98	
Inventarier .....	100	—	
Diverse räkningar.....	87,422	41	4) 38,592,031 26
<b>Summa aktiva Fmk</b>			<b>342,914,915 69</b>

Den 31 mars  
1915.Den 30 april  
1914.

1) Motsvarande tal utgjorde.....	42,575,367: 88	35,514,335: 19
2) »      »      »      » .....	162,206,171: 68	113,282,843: 98
3) »      »      »      » .....	84,666,030: 42	105,414,055: 03
4) »      »      »      » .....	38,457,120: 20	4,039,625: 80

## ställning den 30 april 1915.

4	5	6	
<b>Passiva.</b>			
<i>Egna fonder och vinstmedel:</i>			
Grundfond .....	25,000,000	—	
Reservfond .....	71,799,578	19	
För statsändamål eventuellt reserverade vinstmedel ..	10,000,000	—	
Odisponerade vinstmedel .....	7,706,292	13	<sup>1)</sup> 114,505,870 32
<i>Vid anfordran betalbara förbindelser:</i>			
Utelöpande sedlar .....	173,535,454	—	
»    postremissväxlar .....	859,933	26	
»    invisningar på kontoret i Petrograd .....	22,222	78	
Innestående på upp- och afskrifningsräkning:			
med statsverket .....	2,419,516	20	
med andra .....	35,885,969	20	
Kontokuranter i utlandet .....	13,949,288	75	
För statslåneannuiteter innestående .....	—	—	
Till af Landtdagen bestämda ändamål reserverade vinstmedel .....	800,000	—	
Diverse räkningar .....	779,340	26	
På inkassoväxlar uppburet .....	157,320	92	<sup>2)</sup> 228,409,045 37
<i>Sedelutgifningsrätt:</i>			
Valuta för sedelutgifning	221,586,472: 07		
Därutöver äger banken utgifva sedlar för ....	70,000,000: —		291,586,472: 07
Afgår: vid anfordran betalbara förbindelser ..	228,409,045: 37		
på beviljade kassakreditiv innestående ....	1,796,897: 70		230,205,943: 07
Obegagnad sedelutgifningsrätt.... Fmk <sup>3)</sup>	61,380,529: —		
<b>Summa passiva Fmk</b>			<b>342,914,915 69</b>

Den 31 mars  
1915.Den 30 april  
1914.

<sup>1)</sup> Motsvarande tal utgjorde.....	113,740,707: 96	110,044,959: 32
<sup>2)</sup> » » » .....	214,163,982: 22	148,205,900: 68
<sup>3)</sup> » » » .....	58,640,093: 41	38,412,728: 25

Tab. 2. Privatbankernas ställning

Debet-

1	Bankens namn.	2		3		4		5	
		K a s-							
		Finskt mynt.				Ryskt mynt.			
		Guldmynt.		Öfrigt metal- liskt mynt och sedlar.		Guldmynt.		Öfrigt metal- liskt mynt och sedlar.	
1	Föreningsbanken i Finland .....	228,640	—	4,168,721	70	18,459	90	645,421	30
2	Kansallis-Osake-Pankki .....	166,560	—	4,295,430	66	17,662	68	1,073,465	91
3	Nordiska Aktiebanken för handel och industri .....	185,040	—	3,461,231	92	786	67	300,597	61
4	Privatbanken i Helsingfors, Aktie- bolag .....	27,030	—	472,361	10	998	40	202,760	32
5	Wasa Aktiebank.....	39,180	—	1,519,153	21	2,006	67	155,092	76
6	Åbo Aktiebank .....	21,010	—	442,880	07	3,586	36	108,019	94
7	Suomen Kauppankki, Osakeyhtiö..	12,470	—	687,983	64	115	20	45,774	76
8	Nylands Aktiebank .....	870	—	518,028	79	265	—	105,120	98
9	Landtmannabanken, Aktiebolag ....	21,970	—	481,460	98	25	60	6,790	38
10	Tampereen Osake-Pankki .....	13,530	—	989,147	76	38	40	2,951	77
11	Länsi-Suomen Osake-Pankki.....	12,330	—	267,428	77	38	40	69,505	47
12	Helsingfors Aktiebank.....	—	—	117,183	36	—	—	80,309	02
13	Säästöpankkien Keskus-Osake-Pankki	—	—	8,860	18	—	—	—	—
14	Summa Fmk	728,630	—	17,429,872	14	43,983	28	2,795,810	22
15	Mars 1915 .....	744,205	—	16,582,031	30	43,542	19	2,162,998	91
16	April 1914.....	252,980	—	12,399,000	12	32,157	41	604,284	23

vid april månads utgång 1915.

sidan.

6		7		8		9		10		11		12			
Utländskt mynt.				På upp- och afskrifningsräkning i Finlands Bank, på löpande räkning i andra banker.				Postremissväxlar.				Diverse.		Summa.	
Guldmynt.		Öfrigt metalliskt mynt och sedlar.						Finlands Banks.		Privatbankernas.					
19,952	20	142,901	75	11,791,928	88	348,762	40	286,327	59	—	—	17,651,115	72	1	
21,905	48	137,352	04	7,220,260	06	—	—	190,697	22	3,509	83	13,126,843	88	2	
7,221	45	164,298	35	3,892,407	37	93	—	211,829	72	21,243	91	8,244,750	—	3	
223	50	445	—	1,501,255	50	—	—	127,914	48	—	—	2,332,988	30	4	
2,254	19	18,498	03	3,809,224	15	—	—	712,878	90	7,695	43	6,265,983	34	5	
1,710	—	8,577	68	1,050,000	—	—	—	571,738	03	—	—	2,207,522	08	6	
1,487	75	3,391	88	185,157	53	—	—	589,706	25	624	38	1,526,711	39	7	
218	27	1,561	52	1,406,442	69	—	—	—	—	237	12	2,032,744	37	8	
977	—	8,689	06	298,526	70	—	—	16,447	25	—	—	834,886	97	9	
12	30	1,562	73	—	—	—	—	6,682	05	—	—	1,013,925	01	10	
—	—	485	45	—	—	—	—	11,132	16	1,650	—	362,570	25	11	
—	—	2,926	93	101,015	80	—	—	—	—	—	—	301,435	11	12	
—	—	—	—	96,000	—	—	—	—	—	—	—	104,860	18	13	
55,962	14	490,690	42	31,352,218	68	348,855	40	2,725,353	65	34,960	67	56,006,336	60	14	
41,147	04	544,663	27	23,868,879	58	256,585	06	1,369,915	35	29,440	64	45,643,408	34	15	
60,211	31	641,887	26	2,277,651	32	500	—	753,494	18	60,241	38	17,082,407	21	16	

Tab. 2. (Forts.). Privatbankernas ställ-

Debet-

Bankens namn.		13		14		15		16	
		Utländska korrespon- denter.		Utländska växlar.		Inhemska växlar.		Lån.	
1	Föreningsbanken i Finland .....	12,193,847	90	754,132	24	70,340,901	25	71,544,161	81
2	Kansallis-Osake-Pankki .....	8,351,277	72	984,565	45	68,963,432	25	42,099,065	08
3	Nordiska Aktiebanken för handel och industri .....	10,278,203	80	577,389	90	62,271,243	39	49,825,058	64
4	Privatbanken i Helsingfors, Aktie- bolag .....	2,907,757	80	40,000	76	13,646,026	61	32,214,696	22
5	Wasa Aktiebank.....	1,874,835	70	273,991	34	17,323,226	53	15,624,798	04
6	Åbo Aktiebank .....	1,774,226	92	31,964	25	8,545,330	72	8,293,605	36
7	Suomen Kauppankki, Osakeyhtiö..	863,695	61	—	—	5,124,945	16	5,138,795	—
8	Nylands Aktiebank .....	187,136	22	14,746	14	4,237,605	53	6,641,381	23
9	Landtmannabanken, Aktiebolag ....	37,731	33	91,311	61	4,438,107	14	10,029,735	04
10	Tampereen Osake-Pankki .....	148,424	28	48,375	—	6,165,891	78	3,473,317	—
11	Länsi-Suomen Osake-Pankki .....	30,393	31	963	57	2,572,584	07	1,254,160	—
12	Helsingfors Aktiebank.....	474,730	30	—	—	879,896	09	2,035,974	99
13	Säästöpankkien Keskus-Osake-Pankki	—	—	—	—	—	—	4,753,230	47
14	Summa Fmk	39,122,260	89	2,767,440	26	264,509,190	52	252,927,978	88
15	Mars 1915 .....	36,686,617	82	3,759,460	18	267,374,857	46	251,257,874	85
16	April 1914.....	22,285,389	45	25,688,888	74	281,403,875	54	226,646,131	21

ning vid april månads utgång 1915.

sidan.

17		18		19		20		21		22		
Kassakreditiv.		Inhemska korrespondenter.		O b l i g a t i o n e r.				Aktier.		Andra bankers depositionsbevis.		
				I utländskt mynt.		I finskt mynt.						
28,574,522	21	34,594,884	61	4,305,962	04	3,043,574	—	1,941,038	—	29,736	15	1
42,226,911	33	24,467,024	40	2,618,342	47	1,864,125	—	4,212,811	32	31,529	17	2
23,617,648	63	32,547,321	71	5,513,073	85	2,952,927	43	163,626	—	212,961	20	3
7,412,030	76	8,097,787	91	642,561	10	4,481,396	—	1,938,719	50	—	—	4
5,516,538	20	3,348,057	88	827,113	09	777,075	—	1,188,725	95	4,109	15	5
5,329,248	01	8,234,961	19	—	—	1,646,850	—	46,140	—	11,600	—	6
9,612,070	10	2,510,283	55	196,800	—	—	—	163,440	—	100,993	08	7
5,029,920	45	144,654	45	585,920	—	329,690	—	88,938	50	199,253	94	8
2,965,502	27	845,199	61	295,380	—	305,155	—	50,000	—	14,039	69	9
3,884,826	49	876,451	19	1,225,695	77	122,920	—	78,627	—	67,659	71	10
1,826,795	08	517,927	77	1,815	—	67,935	—	—	—	306,016	20	11
424,211	34	97,663	43	—	—	357,409	34	13,630	14	10,423	27	12
—	—	552,115	52	815,332	03	14,600	—	—	—	70,246	97	13
<b>136,420,224</b>	<b>87</b>	<b>116,834,333</b>	<b>22</b>	<b>17,027,995</b>	<b>35</b>	<b>15,963,656</b>	<b>77</b>	<b>9,885,696</b>	<b>41</b>	<b>1,058,568</b>	<b>53</b>	<b>14</b>
138,186,200	17	116,044,123	14	16,850,214	48	14,370,469	27	9,567,150	53	1,013,521	39	15
144,471,972	63	122,020,952	09	15,560,647	13	13,168,148	69	9,472,579	15	2,446,706	73	16

Tab. 2. (Forts.). Privatbankernas ställ-  
Debet-

Bankens namn.	23		24		25		26	
	Aflöningar.		Öfriga omkostnader.		Räntor.		Fastig- För bankändamål.	
1 Föreningsbanken i Finland .....	353,829	98	105,595	94	2,908,200	—	4,121,318	96
2 Kansallis-Osake-Pankki .....	333,301	13	115,386	65	990,685	92	7,499,317	89
3 Nordiska Aktiebanken för handel och industri .....	349,233	60	118,980	58	1,843,763	60	5,200,000	—
4 Privatbanken i Helsingfors, Aktie- bolag .....	47,716	80	17,434	60	956,598	85	1,000,000	—
5 Wasa Aktiebank .....	130,256	58	45,831	68	17,797	64	2,553,000	—
6 Åbo Aktiebank .....	51,583	12	16,717	29	635,635	49	1,283,716	78
7 Suomen Kauppapankki, Osakeyhtiö..	90,078	96	19,382	99	412,020	44	—	—
8 Nylands Aktiebank .....	41,899	20	20,101	03	417,749	41	1,000,000	—
9 Landtmannabanken, Aktiebolag ....	43,515	81	15,621	25	272,042	58	169,833	31
10 Tampereen Osake-Pankki .....	42,093	40	14,960	73	269,353	25	810,226	36
11 Länsi-Suomen Osake-Pankki.....	20,125	—	10,590	31	21,159	61	35,318	65
12 Helsingfors Aktiebank.....	18,408	28	8,216	82	51,565	11	—	—
13 Säästöpankkien Keskus-Osake-Pankki	5,320	10	2,773	13	16,044	07	—	—
14 Summa Fmk	1,532,361	96	511,593	—	8,812,615	97	23,672,731	95
15 Mars 1915.....	1,164,160	52	383,481	65	8,135,455	02	23,533,213	43
16 April 1914.....	1,498,848	60	493,226	18	8,549,303	61	22,303,298	46

ning vid april månads utgång 1915.

sidan.

27		28		29		30		31		32		
heter.		Inventarier.		Diverse räkningar.		Hypoteksafdelningen.		Totala debetsidan.		På kassakreditiven beviljadt belopp.		
Öfriga.												
178,028	06	104,235	85	304,332	41	2,140,566	44	255,189,983	57	35,164,500	—	1
300,416	78	177,942	01	674,183	24	—	—	218,987,161	69	52,396,963	52	2
100,000	—	80,000	—	215,665	14	2,663,236	81	206,775,084	28	29,787,500	—	3
108,000	—	10,000	—	21,560	64	—	—	75,875,275	85	9,357,950	—	4
1,825,000	—	58,674	33	815	25	—	—	57,655,829	70	7,015,700	—	5
369,164	61	30,503	90	109,831	08	—	—	38,618,600	80	7,566,625	—	6
—	—	14,689	75	56,025	41	—	—	25,829,931	44	12,052,057	27	7
18,000	—	49,375	—	7,255	23	—	—	21,046,370	70	6,323,065	—	8
—	—	30,733	53	93,315	97	—	—	20,537,111	11	3,563,950	—	9
—	—	21,240	49	370,745	95	—	—	18,634,733	41	4,591,696	43	10
—	—	35,707	77	4,449	58	—	—	7,068,511	17	2,278,000	—	11
—	—	20,493	65	681,874	46	—	—	5,375,932	33	587,800	—	12
—	—	8,500	—	126,533	92	—	—	6,469,556	39	—	—	13
2,898,609	45	642,096	28	2,666,588	28	4,803,803	25	958,064,082	44	170,685,807	22	14
2,837,108	13	632,363	98	2,539,821	34	5,073,858	15	945,053,359	85	170,922,165	26	15
3,458,300	41	593,513	61	4,666,855	41	5,444,823	85	927,255,868	70	170,251,622	88	16



Tab. 2. (Forts.). Privatbankernas ställ-  
Kredit-

	1	2	3	4		
	Bankens namn.	Aktiekapital.	Reservfonder.	Pensionsfond.		
1	Föreningsbanken i Finland . . . . .	30,000,000	—	11,500,000	—	1,010,577 60
2	Kansallis-Osake-Pankki . . . . .	13,000,000	—	13,300,000	—	612,610 21
3	Nordiska Aktiebanken för handel och industri . . . . .	20,000,000	—	19,000,000	—	1,232,774 05
4	Privatbanken i Helsingfors, Aktie- bolag . . . . .	8,000,000	—	8,000,000	—	210,952 79
5	Wasa Aktiebank . . . . .	5,000,000	—	3,500,000	—	269,661 38
6	Åbo Aktiebank . . . . .	6,000,000	—	3,600,000	—	— —
7	Suomen Kauppapankki, Osakeyhtiö..	4,000,000	—	796,225	01	— —
8	Nylands Aktiebank . . . . .	3,000,000	—	2,425,000	—	106,000 —
9	Landtmannabanken, Aktiebolag . . . .	3,000,000	—	250,000	—	— —
10	Tampereen Osake-Pankki . . . . .	3,000,000	—	700,000	—	— —
11	Länsi-Suomen Osake-Pankki . . . . .	2,000,000	—	40,000	—	— —
12	Helsingfors Aktiebank . . . . .	1,500,000	—	60,000	—	— —
13	Säästöpankkien Keskus-Osake-Pankki	1,050,000	—	25,000	—	— —
14	Summa Fmk	99,550,000	—	63,196,225	01	3,442,576 03
15	Mars 1915 . . . . .	99,550,000	—	63,196,225	01	3,444,081 03
16	April 1914 . . . . .	98,988,055	—	64,070,642	26	3,308,725 53

ning vid april månads utgång 1915.

sidan.

5		6		7		8		9		
Odisponerade vinstmedel.		Depositions- räkning.		Sparkasseräk- ning.		Löpande räkning.		Postremissväxlar.		
481,449	24	175,593,759	93	—	—	17,805,955	61	1,702,054	58	1
340,365	80	151,205,369	04	13,880,774	07	13,553,237	57	2,607,664	44	2
546,024	62	131,922,251	95	5,230,260	85	11,106,134	19	2,406,585	77	3
1,008,258	53	22,047,850	28	21,166,397	14	3,661,315	67	368,413	15	4
—	—	39,077,241	96	2,994,798	77	3,765,294	71	252,881	50	5
468,428	47	21,093,414	91	2,951,740	10	2,017,927	07	283,791	93	6
55,738	36	15,914,353	78	1,671,545	18	2,052,664	50	210,828	15	7
47,262	10	10,529,183	90	3,412,730	36	722,782	93	89,262	50	8
40,383	11	12,927,726	05	2,491,523	43	1,134,712	06	103,775	43	9
71,499	84	11,339,776	50	1,236,656	63	1,161,537	60	122,935	57	10
73,342	59	4,183,046	11	2,880	51	520,977	17	59,414	16	11
4,951	31	2,213,978	61	694,016	30	370,232	27	48,312	23	12
2,212	76	5,307,420	79	—	—	1,853	15	—	—	13
<b>3,139,916</b>	<b>73</b>	<b>603,355,373</b>	<b>81</b>	<b>55,733,323</b>	<b>34</b>	<b>57,874,624</b>	<b>50</b>	<b>8,255,919</b>	<b>41</b>	<b>14</b>
3,138,850	45	601,414,390	51	53,367,587	36	55,571,315	31	6,995,772	99	15
2,997,069	42	586,750,842	03	48,650,091	50	40,058,007	13	5,467,120	91	16

**Tab. 2. (Forts.) Privatbankernas ställ-  
Kredit-**

Bankens namn.	10				11				12	
	Korrespondenter.								Rediskonterade växlar.	
	Utländska.				Inhemska.					
1 Föreningsbanken i Finland .....	6,640,891	31	3,733,161	25	—	—				
2 Kansallis-Osake-Pankki .....	2,643,722	44	2,921,217	23	—	—				
3 Nordiska Aktiebanken för handel och in- dustri .....	5,052,933	88	4,473,695	89	—	—				
4 Privatbanken i Helsingfors, Aktiebolag ..	8,132,311	40	1,399,427	08	—	—				
5 Wasa Aktiebank .....	302,383	12	1,295,315	64	—	—				
6 Åbo Aktiebank .....	307,704	72	767,510	32	55,734	01				
7 Suomen Kauppapankki, Osakeyhtiö .....	299,646	15	177,396	93	—	—				
8 Nylands Aktiebank .....	11,265	42	—	—	—	—				
9 Landtmannabanken, Aktiebolag .....	74,438	49	3,326	50	—	—				
10 Tampereen Osake-Pankki .....	34,936	47	100,865	58	—	—				
11 Länsi-Suomen Osake-Pankki .....	—	—	45,504	03	—	—				
12 Helsingin Osakepankki .....	169,294	89	22,797	93	—	—				
13 Säästöpankkien Keskus-Osake-Pankki ....	—	—	55,851	89	—	—				
14 Summa Fmk	23,669,528	29	14,996,070	27	55,734	01				
15 Mars 1915 .....	21,653,007	09	16,708,811	24	36,041	42				
16 April 1914 .....	17,387,676	37	23,750,298	60	6,791,438	94				

## ning vid april månads utgång 1915.

## sidan.

13		14		15		16		17		18		19		
L & n.				Outtagna dividender.	Räntor och provisioner.	Diverse räk- ningar.	På inkasso- växlar upp- buret.	Totala kredit- sidan.						
Mot bank- fastigheter.		Öfriga.												
—	—	—	—	52,807	90	6,236,675	53	181,914	73	250,735	89	255,189,983	57	1
—	—	—	—	63,500	—	3,619,772	65	635,679	55	603,248	69	218,987,161	69	2
—	—	—	—	73,676	30	4,782,354	91	550,880	75	397,511	12	206,775,084	28	3
257,401	86	—	—	23,381	90	1,583,267	37	16,298	68	—	—	75,875,275	85	4
—	—	250,433	66	450	—	801,862	57	116,333	14	29,173	25	57,655,829	70	5
—	—	—	—	8,882	—	995,013	81	999	70	67,453	76	33,618,600	80	6
—	—	—	—	21,353	40	617,733	30	7,440	77	5,005	91	25,829,931	44	7
—	—	—	—	7,276	39	609,833	14	56,675	36	29,098	60	21,046,370	70	8
—	—	—	—	21,302	74	466,129	48	21,435	54	2,358	28	20,537,111	11	9
64,675	63	—	—	6,829	—	514,651	88	275,530	68	4,838	03	18,634,733	41	10
—	—	—	—	18,992	40	121,240	02	3,052	08	62	10	7,068,511	17	11
—	—	—	—	12	—	90,771	75	201,565	04	—	—	5,375,932	33	12
—	—	—	—	6,293	75	20,849	67	74	38	—	—	6,469,556	39	13
322,077	49	250,433	66	304,757	78	20,460,156	08	2,067,880	40	1,389,485	63	958,064,082	44	14
323,748	34	396,333	66	519,818	22	15,336,430	66	1,781,057	21	1,619,889	35	945,053,359	85	15
2,146,194	53	3,121,008	26	210,335	50	20,150,924	49	1,450,598	87	1,456,839	31	927,255,863	70	16

Tab. 3. Privatbankernas protesterade växlar samt på april må-

1. Bankens namn.	2. 3. 4. 5. 6. 7. 8. 9. Protesterade växlar.											
	Inhemsk a.						Utländska.					
	Under månaden protesterade.			Vid månadens utgång kvarlägo obetalade.			Under månaden protesterade.			Vid månadens utgång kvarlägo obetalade.		
	St.	Fmg.		St.	Fmg.		St.	Fmg.		St.	Fmg.	
Föreningsbanken i Finland ...	23	15,327	40	170	294,326	25	—	—	—	4	26,705	78
Kansallis-Osake-Pankki .....	56	36,513	99	391	540,811	43	5	2,819	10	2	1,430	—
Nordiska Aktiebanken för handel och industri .....	16	8,193	15	156	103,445	12	26	17,852	64	3	26,004	88
Privatbanken i Helsingfors, Aktiebolag .....	—	—	—	11	15,156	11	—	—	—	—	—	—
Wasa Aktiebank .....	21	21,444	59	244	271,854	54	4	1,385	76	11	13,479	45
Åbo Aktiebank .....	12	15,812	09	40	135,200	19	—	—	—	11	208,006	—
Suomen Kauppapankki, Osakeyhtiö .....	6	21,845	90	8	50,500	—	—	—	—	—	—	—
Nylands Aktiebank .....	3	1,800	—	48	110,820	86	—	—	—	—	—	—
Landtmannabanken, Aktiebolag	8	3,048	33	56	49,777	42	—	—	—	—	—	—
Tampereen Osake-Pankki ....	7	3,485	—	12	30,530	—	—	—	—	—	—	—
Länsi-Suomen Osake-Pankki ..	1	6,000	—	6	16,602	—	—	—	—	—	—	—
Helsingfors Aktiebank.....	1	25,000	—	—	—	—	—	—	—	—	—	—
Säästöpankkien Keskus-Osake-Pankki .....	—	—	—	—	—	—	—	—	—	—	—	—
Summa	154	158,470	45	1,142	1,619,023	92	35	22,057	50	31	275,626	11
Mars 1915 .....	215	188,062	46	1,115	1,562,021	92	93	77,428	41	36	279,610	37
April 1914.....	315	307,310	49	1,496	2,529,090	62	88	95,729	65	54	306,973	13

## lagsökning och konkurs beroende fordringar under nad år 1915.

Bankens namn.	10	11	12	13	14	15	16	17				
	På lagsökning och konkurs beroende.											
	Växlar.				Öfriga fordringar.							
	Under månaden blifvit föremål för åtgärd.		Vid månadens ut- gång ännu oregle- rade.		Under månaden blifvit föremål för åtgärd.		Vid månadens ut- gång ännu oregle- rade.					
St.	Fmy.	St.	Fmy.	St.	Fmy.	St.	Fmy.					
Föreningsbanken i Finland...	19	24,165	—	167	286,076	25	2	5,098	95	9	363,506	75
Kansallis-Osake-Pankki .....	17	8,291	45	346	1,163,033	—	3	36,600	—	54	2,574,630	74
Nordiska Aktiebanken för han- del och industri.....	8	1,765	46	141	111,938	46	1	12,800	—	14	1,939,553	55
Privatbanken i Helsingfors, Aktiebolag .....	—	—	—	11	15,156	11	—	—	—	2	425,500	—
Wasa Aktiebank .....	8	23,139	87	213	232,733	28	—	—	—	2	2,812	35
Åbo Aktiebank .....	—	—	—	20	72,883	02	—	—	—	1	3,733	33
Suomen Kauppapankki, Osake- yhtiö .....	8	50,500	—	8	50,500	—	—	—	—	1	100,000	—
Nylands Aktiebank .....	2	622	50	48	110,820	86	—	—	—	—	—	—
Landtmannabanken, Aktiebolag	—	—	—	52	48,245	42	—	—	—	2	20,968	80
Tampereen Osake-Pankki ....	—	—	—	5	28,395	—	—	—	—	5	74,743	64
Länsi-Suomen Osake-Pankki..	—	—	—	4	4,602	—	—	—	—	—	—	—
Helsingfors Aktiebank.....	—	—	—	—	—	—	—	—	—	—	—	—
Säästöpankkien Keskus-Osake- Pankki .....	—	—	—	—	—	—	—	—	—	2	23,732	—
Summa	62	108,484	28	1,015	2,124,383	40	6	54,498	95	92	5,529,181	16
Mars 1915 .....	69	92,209	—	992	2,031,956	77	8	571,893	41	96	5,778,126	10
April 1914 .....	121	152,109	25	1,215	3,210,795	12	10	184,000	—	104	4,326,702	18

Tab. 4. Hypoteksinrättningarnas ställning vid april månads utgång 1915.

Debet sidan

1	2	3	4	5	6	7	8	9
Inrättningens namn.	Kassa.	Utländska korrespondenter.	Lån.	Inhemska korrespondenter.	Obligationer.	Aktier.	Bankers depositionsbevis.	Kuponger.
Finlands Hypoteksförening <sup>1)</sup>	—	—	—	—	—	—	—	—
Aktiebolaget Städernas i Finland	22,417 91	786,820 09	71,724,539 70	114,189 03	804,500 —	2,000 —	1,045,000 —	—
Fastighetsbanken i Finland, Aktiebolag .....	11,869 91	104,126 88	23,051,044 93	38,542 63	—	—	—	—
Centrallånekassan för Finlands stads- och landskommuner, Aktiebolag .....	50 53	—	6,491,323 45	—	—	—	50,000 —	—
Föreningsbanken i Finland, Hypoteksafdelning .....	—	247,470 96	20,647,611 11	—	—	—	—	—
Nordiska Aktiebanken för handel och industri, Hypoteksafdelning .....	—	—	20,359,709 73	—	—	—	—	—
Summa Fmk	34,338 35	1,138,417 88	142,274,226 92	152,731 66	804,500 —	2,000 —	1,095,000 —	—
Mars 1915 .....	283,156 32	917,816 63	142,164,069 91	471,466 77	804,500 —	—	872,860 —	—
April 1914 .....	70,870 39	975,931 54	141,201,710 17	2,374,892 27	988,500 —	—	273,420 —	—

<sup>1)</sup> Uppgift öfver Finlands Hypoteksförenings ställning afgifves endast halfårsvis.

Tab. 4. (Forts.) Hypoteksinrättningarnas ställning vid april månads utgång 1915.

## Debet sidan.

Inrättningens namn.	10	11	12	13	14	15	16	17	18
	Aföningar.	Öfriga omkostnader.	Räntor & obligationslånen.	Räntor & öfriga lån.	Obligationslånkostnader.	Fastigheter.	Inventarier.	Diverse räkningar.	Summa.
Finlands Hypoteksförening <sup>1)</sup> ..	—	—	—	—	—	—	—	—	—
Aktiebolaget Städernas i Finland Hypotekskassa .....	15,551 89	6,447 35	494,173 75	—	1,104,185 08	—	5,000 —	774,484 46	76,899,309 26
Fastighetsbanken i Finland, Aktiebolag .....	8,324 —	3,645 63	108,456 53	—	167,719 72	250,000 —	3,596 16	2,863,173 66	26,610,500 —
Centrallånekassan för Finlands stads- och landskommuner, Aktiebolag .....	3,002 53	1,522 98	31,426 38	192 56	5,000 —	—	1,548 85	81,679 05	6,665,746 83
Föreningsbanken i Finland, Hypoteksförvaltning .....	—	3,169 78	—	30,139 34	650,732 86	—	—	—	21,579,124 05
Nordiska Aktiebanken för handel och industri, Hypoteksförvaltning .....	—	—	—	—	—	—	—	1,054,015 97	21,413,725 70
Summa Fmk	26,878 42	14,755 74	634,056 66	30,331 90	1,927,637 66	250,000 —	10,145 01	4,773,353 14	153,168,405 34
Mars 1915 .....	21,207 43	8,159 56	417,413 88	—	1,928,117 66	250,000 —	10,055 01	5,003,386 81	153,152,209 98
April 1914 .....	26,455 57	15,767 79	1,083,338 34	37,366 15	2,205,479 15	222,500 —	7,500 —	1,933,954 18	151,417,685 55

1) Uppgått öfver Finlands Hypoteksförenings ställning gifvres endast halfårsvis.



Tab. 4. (Forts.). Hypoteksinrättningarnas ställning vid april månads utgång 1915.

Kredit sidan.

1	2	3	4	5	6	7
Inrättningens namn.	Aktiekapital.	Reservfonder.	Pensionsfond.	Odisponerade vinstmedel.	Utelöpande obligationer.	Lån.
Finlands Hypoteksförening <sup>1)</sup> .....	—	—	—	—	—	—
Aktiebolaget Städernas i Finland Hypotekskassa .....	7,000,000	1,778,114	21,036	656,271	64,006,000	140,200
Fästighetsbanken i Finland, Aktiebolag .....	5,000,000	1,000,000	—	75,983	18,250,500	—
Centrallånekassan för Finlands stads- och landskommuner, Aktiebolag..	1,305,000	66,357	—	35,875	4,702,500	500,000
Föreningsbanken i Finland, Hypoteksafdelning.....	—	289,397	—	—	18,711,236	—
Nordiska Aktiebanken för handel och industri, Hypoteksafdelning.....	—	—	—	—	18,396,000	—
Summa Fmk	13,305,000	3,083,868	21,036	768,129	124,066,236	640,200
Mars 1915 .....	13,305,000	3,083,868	21,036	768,129	124,140,236	640,200
April 1914.....	13,300,000	2,720,810	16,986	658,587	124,066,639	—

<sup>1)</sup> Uppgift öfver Finlands Hypoteksförenings ställning afgifves endast halfårsvis.

Tab. 4. (Forts.). Hypoteksinrättningarnas ställning vid april månads utgång 1915.

## Kredit sidan.

Inrättningens namn.	8 Depositiö- ner.	9 Uttagna divi- dender.	10 Annuiteter.	11 Diverse räk- ningar.	12 Bankens räk- ning.	13 Summa.
Finlands Hypoteksförening <sup>1)</sup> .....	—	—	—	—	—	—
Aktiebolaget Städernas i Finland Hypotekskassa	—	15,000	976,866 66	2,305,819 71	—	76,899,309 26
Fastighetsbanken i Finland, Aktiebolag .....	1,846,660 42	4,311	217,563 20	215,482 22	—	26,610,500 —
Centrallånekassan för Finlands stads- och lands- kommuner, Aktiebolag.....	—	—	—	56,014 29	—	6,665,746 38
Föreningsbanken i Finland, Hypoteksafdelning..	—	—	—	487,924 61	2,140,566 44	21,579,124 05
Nordiska Aktiebanken för handel och industri, Hypoteksafdelning.....	—	—	—	354,488 89	2,663,236 81	21,413,725 70
Summa Fmk	1,846,660 42	19,311 —	1,194,429 86	3,419,729 72	4,803,803 25	153,169,405 34
Mars 1915 .....	1,727,066 22	38,145 17	1,007,751 24	3,346,918 11	5,073,858 15	153,152,209 98
April 1914.....	1,121,536 63	9,484 —	1,181,871 17	2,946,945 07	5,444,823 85	151,417,685 55

<sup>1)</sup> Uppgift öfver Finlands Hypoteksförenings ställning afgifves endast halfårsvis.

Tab. 5. Postsparbankens rörelse under april månad år 1915.

1	2		3		4		5		6		7		8		9	
	Motböcker.		Dödade.		Antal.		Kapital.		Antal.		Kapital.		Ökning (+) eller minskning (-).		Kapital.	
	Utgifna nya.															
1915 april:																
Städer .....	448		344		2,021		162,659		839		88,178	69	1,182	+	74,480	31
Landsbygd .....	632		480		3,028		164,914		1,189		121,992	77	1,839	+	42,921	23
Hela landet .....	1,080		824		5,049		327,573		2,028		210,171	46	3,021	+	117,401	54
1915 januari—april .....	4,595		3,565		21,407		1,229,480		7,793		787,172	56	13,614	+	442,307	44
1914 april .....	1,635		1,275		7,319		327,842		2,939		329,897	—	4,380	—	2,055	—
1914 januari—april .....	7,570		5,220		31,234		1,291,622		11,087		1,247,603	27	20,147	+	44,018	73
Från början af bankens verksamhet år 1887 till april månads utgång 1915 .....	326,131		257,577		1,305,551		59,673,008	05	466,866		52,278,923	28	838,685	+	7,394,084	77

) Håri ingå upplupna olyftade räntor från åren 1887—1914.

BIDRAG TILL FINLANDS OFFICIELA STATISTIK.

VII.

D.

# BANK-STATISTIK.

---

FINLANDS BANK, PRIVATBANKERNA, HYPOTEKSINRÄTTNINGARNA, POSTSPARBANKEN OCH SPARBANKERNA.

MAJ 1915.

---

PUBLICERAD AF FINANSEXPEDITIONEN I KEJSERLIGA SENATEN  
FÖR FINLAND.

---

HELSINGFORS, 1915.

KEJSERLIGA SENATENS TRYCKERI.

Tab. 1 a) Finlands Banks ställ-

1	2	3	
<b>Aktiva.</b>			
<i>Valuta för sedelutgifning:</i>			
Metallisk kassa:			
myntadt guld: finskt .....	28,421,600	—	
»    »    ryskt och utländskt .....	13,529,012	98	
omyntadt guld .....	658,437	15	
guld å myntverket .....	1,835	54	<sup>1)</sup> 42,610,885 67
Finskt silfvermynt .....	984,780	—	
Banksedlar och kuponger i utländskt mynt .....	2,007,707	12	
Obligationer i utländskt mynt .....	23,155,770	05	
Kontokuranter i utlandet .....	152,797,189	99	
Växlar i utländskt mynt, i portfölj.....	5,802,248	69	<sup>2)</sup> 184,747,695 85
(Summa Fmk 227,358,581: 52).			
<i>Öfriga tillgångar:</i>			
Växlar i finskt mynt, i portfölj .....	59,106,066	05	
Hypotekslån .....	18,606,545	65	
Kassakreditiv .....	4,035,483	40	<sup>3)</sup> 81,748,095 10
Omyntadt silfver .....	396,811	87	
Silfver å myntverket.....	169,251	73	
Kopparmynt.....	126,701	42	
Obligationer i finskt mynt.....	1,056,538	—	
Obligationer i Tyskland .....	10,391,241	99	
Kontokuranter i Tyskland och Österrike .....	22,437,344	20	
Växlar i utländskt mynt, protesterade .....	—	—	
»    i finskt mynt, protesterade.....	26,950	—	
Bankfastigheter .....	3,374,176	98	
Inventarier .....	100	—	
Diverse räkningar .....	88,130	91	<sup>4)</sup> 38,067,247 10
Summa aktiva Fmk			347,173,923 72

Den 15 april

1915.

Den 15 maj

1914.

<sup>1)</sup> Motsvarande tal utgjorde.....	42,593,114: 83	35,580,173: 82
<sup>2)</sup> »    »    »    » .....	164,847,447: 77	114,556,741: 10
<sup>3)</sup> »    »    »    » .....	84,460,276: 04	103,683,871: 27
<sup>4)</sup> »    »    »    » .....	38,377,769: 26	4,048,632: 70

ning den 15 maj 1915.

4	5	6	7
<b>Passiva.</b>			
<i>Egna fonder och vinstmedel:</i>			
Grundfond .....	25,000,000	—	
Reservfond .....	71,799,578	19	
För statsändamål eventuellt reserverade vinstmedel ..	10,000,000	—	
Odisponerade vinstmedel .....	8,030,925	82	<sup>1)</sup> 114,830,504 01
<i>Vid anfordran betalbara förbindelser:</i>			
Utelöpande sedlar .....	168,011,824	—	
» postremissväxlar .....	745,889	96	
» invisningar på kontoret i Petrograd .....	8,305	51	
Innestående på upp- och afskrifningsräkning:			
med statsverket .....	6,691,573	93	
med andra .....	40,761,182	84	
Kontokuranter i utlandet .....	14,262,522	95	
För statslåneannuiteter innestående .....	—	—	
Till af Landtdagen bestämda ändamål reserverade vinstmedel .....	800,000	—	
Diverse räkningar .....	944,899	09	
På inkassoväxlar uppburet .....	117,221	43	<sup>2)</sup> 232,343,419 71
<i>Sedelutgifningsrätt:</i>			
Valuta för sedelutgifning	227,358,581: 52		
Därutöver äger banken			
utgifva sedlar för ....	<u>70,000,000: —</u>		297,358,581: 52
Afgår: vid anfordran betalbara förbindelser ..	232,343,419: 71		
på beviljade kassakreditiv innestående ....	<u>2,191,116: 60</u>		234,534,536: 31
Obegagnad sedelutgifningsrätt .... Fmk <sup>3)</sup>	62,824,045: 21		
<b>Summa passiva Fmk</b>			<b>347,173,923 72</b>

Den 15 april  
1915.Den 15 maj  
1914.

<sup>1)</sup> Motsvarande tal utgjorde .....	114,254,549: 71	110,363,305: 35
<sup>2)</sup> » » » .....	216,024,058: 19	147,506,113: 54
<sup>3)</sup> » » » .....	59,466,694: 61	39,164,025: 66

Tab. 1 b) Finlands Banks

1	2	3	
<b>Aktiva.</b>			
<i>Valuta för sedelutgifning:</i>			
Metallisk kassa:			
myntadt guld: finskt .....	28,421,240	—	
»      »      ryskskt och utländskt .....	13,531,623	42	
omyntadt guld .....	653,430	08	
guld å myntverket .....	1,835	54	1) 42,608,129 04
Finskt silfvermynt.....	991,227	50	
Banksedlar och kuponger i utländskt mynt .....	1,756,028	20	
Obligationer i utländskt mynt .....	23,123,220	05	
Kontokuranter i utlandet .....	165,017,011	15	
Växlar i utländskt mynt, i portfölj.....	5,540,939	04	2) 196,428,425 94
(Summa Fmk 239,036,554: 98).			
<i>Öfriga tillgångar:</i>			
Växlar i finskt mynt, i portfölj .....	58,935,656	81	
Hypotekslån .....	18,113,172	52	
Kassakreditiv .....	4,188,298	64	3) 81,237,127 97
Omyntadt silfver .....	396,742	80	
Silfver å myntverket .....	—	—	
Kopparmynt .....	134,185	57	
Obligationer i finskt mynt.....	762,448	—	
Obligationer i Tyskland .....	10,391,241	99	
Kontokuranter i Tyskland och Österrike .....	22,437,344	20	
Växlar i utländskt mynt, protesterade .....	—	—	
»      i finskt mynt, protesterade .....	42,350	—	
Bankfastigheter .....	3,374,176	98	
Inventarier .....	100	—	
Diverse räkningar .....	80,257	16	4) 37,618,846 70.
Summa aktiva Fmk			357,892,529 65

Den 30 april  
1915.Den 30 maj  
1914.

1) Motsvarande tal utgjorde.....	42,596,151: 11	35,090,504: 78
2) »      »      » .....	178,990,320: 96	114,107,347: 41
3) »      »      » .....	82,736,412: 36	105,150,934: 37
4) »      »      » .....	38,592,031: 26	4,049,802: 87

## ställning den 31 maj 1915.

4	5	6	
<b>Passiva.</b>			
<i>Egna fonder och vinstmedel:</i>			
Grundfond .....	25,000,000	—	
Reservfond .....	71,799,578	19	
För statsändamål eventuellt reserverade vinstmedel ...	10,000,000	—	
Odisponerade vinstmedel .....	8,448,826	14	<sup>1)</sup> 115,248,404 33
<i>Vid anfordran betalbara förbindelser:</i>			
Utelöpande sedlar.....	179,402,831	—	
»  postremissväxlar.....	812,901	22	
»  invisningar på kontoret i Petrograd .....	7,205	01	
Innestående på upp- och afskrifningsräkning:			
med statsverket .....	4,227,030	04	
med andra .....	41,952,020	53	
Kontokuranter i utlandet .....	14,695,860	28	
För statslåneannuiteter innestående .....	—	—	
Till af Landtdagen bestämda ändamål reserverade vinstmedel .....	600,000	—	
Diverse räkningar.....	743,373	07	
På inkassoväxlar uppburet .....	202,904	17	<sup>2)</sup> 242,644,125 32
<i>Sedelutgifningsrätt:</i>			
Valuta för sedelutgifning 239,036,554: 98			
Därutöver äger banken			
utgifva sedlar för .... 70,000,000: —			309,036,554: 98
Afgår: vid anfordran betalbara förbindelser ..	242,644,125: 32		
på beviljade kassakreditiv innestående ....	1,749,101: 36		244,393,226: 68
Obegagnad sedelutgifningsrätt..... Fmk <sup>3)</sup> 64,643,328: 30			
<b>Summa passiva Fmk</b>			<b>357,892,529 65</b>

Den 30 april  
1915.Den 30 maj  
1914.

<sup>1)</sup> Motsvarande tal utgjorde.....	114,505,870: 32	110,573,948: 39
<sup>2)</sup> " " " .....	228,409,045: 37	147,824,641: 04
<sup>3)</sup> " " " .....	61,380,529: —	38,610,946: 07



Tab. 2. Privatbankernas ställning

Debet-

1	Bankens namn.	2		3		4		5	
		K a s-				Finskt mynt.		Ryskt mynt.	
		Guldmynt.		Öfrigt metal- liskt mynt och sedlar.		Guldmynt.		Öfrigt metal- liskt mynt och sedlar.	
1	Föreningsbanken i Finland .....	221,070	—	4,885,732	07	18,737	25	723,566	24
2	Kansallis-Osake-Pankki .....	166,380	—	5,361,062	19	26,617	50	1,260,660	89
3	Nordiska Aktiebanken för handel och industri .....	194,240	—	3,098,187	60	893	33	402,672	23
4	Privatbanken i Helsingfors, Aktie- bolag .....	26,080	—	733,095	54	1,331	20	301,942	13
5	Wasa Aktiebank.....	38,010	—	1,516,724	57	2,130	—	422,308	43
6	Åbo Aktiebank .....	22,840	—	476,215	29	3,424	68	84,387	97
7	Suomen Kauppapankki, Osakeyhtiö..	5,550	—	637,491	58	40	—	114,542	07
8	Nylands Aktiebank .....	2,140	—	487,332	19	256	—	56,932	18
9	Landtmannabanken, Aktiebolag ....	22,040	—	945,157	09	—	—	30,198	12
10	Tampereen Osake-Pankki .....	13,520	—	1,483,976	15	38	40	5,262	83
11	Länsi-Suomen Osake-Pankki.....	12,590	—	307,512	49	51	20	1,302	91
12	Helsingfors Aktiebank.....	—	—	262,411	06	—	—	70,368	82
13	Säästöpankkien Keskus-Osake-Pankki	—	—	7,242	20	—	—	—	—
14	Summa Fmk	724,460	—	20,202,190	02	53,519	56	3,474,144	82
15	April 1915 .....	728,630	—	17,429,872	14	43,983	28	2,795,810	22
16	Maj 1914 .....	241,060	—	12,519,331	75	31,004	03	684,496	77

vid maj månads utgång 1915.

sidan.

6		7		8		9		10		11		12		
Utländskt mynt.				På upp- och afskrifningsräkning i Finlands Bank, på löpande räkning i andra banker.		Postremissväxlar.				Diverse.		Summa.		
Guldmynt.		Öfrigt metalliskt mynt och sedlar.				Finlands Banks.		Privatbankernas.						
21,294	90	106,989	17	15,089,848	92	126,847	72	86,185	25	342,886	60	21,623,058	12	1
23,024	31	134,339	85	10,852,004	81	9,203	89	175,928	18	2,416	90	18,011,638	52	2
8,137	50	158,149	73	3,576,664	11	—	—	191,133	42	17,886	05	7,647,963	97	3
1,060	—	2,092	22	80,379	81	—	—	94,990	19	—	—	1,240,971	09	4
2,409	96	17,787	73	2,005,583	53	20,986	47	150,797	19	495	30	4,177,233	18	5
2,432	85	8,328	13	670,000	—	—	—	138,963	27	—	—	1,406,592	19	6
1,404	40	1,647	08	1,077,474	72	—	—	610,158	24	703	42	2,449,011	51	7
229	15	3,547	93	1,474,448	63	—	—	—	—	525	16	2,025,461	24	8
—	—	8,255	31	554,345	27	—	—	13,949	88	—	—	1,573,945	67	9
12	30	1,523	45	—	—	—	—	18,025	80	—	—	1,522,358	93	10
922	—	552	25	—	—	—	—	2,570	17	600	—	326,101	02	11
—	—	—	—	754,577	46	—	—	—	—	—	—	1,087,357	34	12
—	—	—	—	389,000	—	—	—	—	—	—	—	396,242	20	13
60,927	37	443,162	85	36,524,327	26	157,038	08	1,482,701	59	365,463	43	63,487,934	98	14
55,962	14	490,690	42	31,352,218	68	348,855	40	2,725,353	65	34,960	67	56,006,336	60	15
82,676	44	598,576	90	2,705,654	77	2,459	26	622,680	03	57,942	99	17,545,882	94	16

Tab. 2. (Forts.) Privatbankernas ställ-

Debet-

Bankens namn.		13		14		15		16	
		Utländska korrespon- denter.		Utländska växlar.		Inhemska växlar.		Lån.	
1	Föreningsbanken i Finland .....	12,343,736	16	690,845	94	69,932,335	82	69,512,536	81
2	Kansallis-Osake-Pankki .....	6,017,063	57	860,783	92	68,523,185	31	42,023,675	08
3	Nordiska Aktiebanken för handel och industri .....	9,931,466	80	621,449	24	63,817,300	11	50,076,242	42
4	Privatbanken i Helsingfors, Aktie- bolag .....	3,382,949	08	39,579	41	14,011,310	06	33,871,542	51
5	Wasa Aktiebank .....	1,592,964	55	232,669	84	16,676,277	60	18,008,911	80
6	Åbo Aktiebank .....	3,149,420	68	31,297	50	7,800,687	63	8,450,455	36
7	Suomen Kauppapankki, Osakeyhtiö..	791,821	58	—	—	5,455,904	50	5,214,745	—
8	Nylands Aktiebank .....	221,582	72	29,214	93	4,160,652	—	6,846,038	23
9	Landtmannabanken, Aktiebolag ....	20,186	35	32,566	—	3,608,433	15	10,652,035	79
10	Tampereen Osake-Pankki .....	140,382	72	48,375	—	6,074,060	31	3,388,307	—
11	Länsi-Suomen Osake-Pankki .....	33,982	78	270	—	2,520,623	73	1,570,985	—
12	Helsingfors Aktiebank .....	484,127	94	904	69	820,113	09	2,001,609	97
13	Säästöpankkien Keskus-Osake-Pankki	—	—	—	—	—	—	4,669,830	47
14	Summa Fmk	38,109,684	93	2,587,956	47	263,400,883	31	256,286,915	44
15	April 1915 .....	39,122,260	89	2,767,440	26	264,509,190	52	252,927,978	88
16	Maj 1914 .....	22,086,719	63	24,807,099	27	281,794,945	21	229,328,655	31

## ning vid majmånadsutgång 1915.

sidan

17		18		19		20		21		22		
Kassakreditiv.		Inhemska korrespondenter.		O b l i g a t i o n e r .				Aktier.		Andra bankers depositionsbevis.		
				I utländskt mynt.		I finskt mynt.						
28,800,472	01	34,521,703	51	4,301,237	04	3,482,994	—	1,945,038	—	20,879	—	1
42,094,070	23	25,530,234	16	2,618,342	47	1,713,125	—	4,311,983	82	89,529	17	2
23,496,396	37	33,783,887	16	5,504,658	54	2,947,347	43	167,626	—	224,109	12	3
7,604,825	90	9,221,263	04	642,561	10	4,467,396	—	1,965,719	50	—	—	4
5,705,964	33	3,282,266	97	827,113	09	1,348,950	—	1,193,720	95	4,109	15	5
5,262,975	27	9,140,800	85	—	—	1,646,850	—	46,140	—	83,600	—	6
9,242,213	90	2,482,139	50	196,800	—	—	—	163,440	—	112,794	74	7
4,890,404	83	123,068	36	585,920	—	329,690	—	88,938	50	234,253	94	8
2,887,534	05	1,103,176	49	412,530	—	411,297	50	50,000	—	6,636	69	9
3,842,249	20	808,963	91	1,223,695	77	317,920	—	78,627	—	76,249	83	10
1,824,261	35	712,296	12	1,815	—	67,935	—	—	—	306,016	20	11
465,521	37	97,663	43	—	—	493,105	18	41,185	17	10,423	27	12
—	—	579,535	25	815,332	03	14,600	—	—	—	207,516	97	13
136,116,938	81	121,386,998	75	17,130,005	04	17,241,210	11	10,052,418	94	1,376,118	08	14
136,420,224	87	116,834,333	22	17,027,995	35	15,963,656	77	9,885,696	41	1,058,568	53	15
143,820,734	18	126,991,903	51	15,481,534	14	13,049,491	60	9,476,608	58	2,480,040	45	16

Tab. 2. (Forts.). Privatbankernas ställ-  
Debet-

Bankens namn.	23		24		25		26	
	Aflöningar.		Öfriga omkostnader.		Räntor.		Fastig- För bankkända- mål.	
1 Föreningsbanken i Finland .....	442,014	05	192,421	10	3,037,182	43	4,144,464	50
2 Kansallis-Osake-Pankki .....	416,392	43	187,152	97	1,112,741	98	7,534,104	38
3 Nordiska Aktiebanken för handel och industri .....	435,799	60	188,945	83	1,913,348	46	5,200,000	—
4 Privatbanken i Helsingfors, Aktie- bolag .....	58,456	80	47,721	51	968,832	48	1,000,000	—
5 Wasa Aktiebank .....	162,773	22	88,272	67	79,102	62	2,553,000	—
6 Åbo Aktiebank .....	62,835	76	19,111	52	669,197	45	1,283,716	78
7 Suomen Kauppankki, Osakeyhtiö..	106,472	25	32,508	60	417,478	10	—	—
8 Nylands Aktiebank .....	52,166	50	25,564	56	427,776	64	1,000,000	—
9 Landtmannabanken, Aktiebolag ....	59,585	23	21,626	18	278,230	44	179,600	57
10 Tampereen Osake-Pankki .....	51,986	72	16,309	81	275,419	52	810,226	36
11 Länsi-Suomen Osake-Pankki .....	25,210	—	13,437	70	22,586	87	35,324	65
12 Helsingfors Aktiebank .....	22,686	60	12,214	51	61,093	20	—	—
13 Säästöpankkien Keskus-Osake-Pankki	6,876	10	5,744	03	16,569	13	—	—
14 Summa Fmk	1,903,255	26	851,030	99	9,279,559	32	23,740,437	24
15 April 1915 .....	1,532,361	96	511,593	—	8,812,615	97	23,672,731	95
16 Maj 1914 .....	1,871,951	58	844,940	—	9,045,661	04	22,412,296	75

## ning vid maj månads utgång 1915.

sidan.

27		28		29		30		31		32		
heter.		Inventarier.		Diverse räkningar.		Hypoteksfadlingen.		Totala debetsidan.		På kassakreditiven beviljad belopp.		
Öfriga.												
178,935	72	106,363	35	367,256	—	2,188,149	29	257,831,622	85	34,969,350	—	1
300,427	58	178,583	66	295,971	90	—	—	221,819,006	15	51,785,963	52	2
100,000	—	80,000	—	199,756	86	2,629,522	96	208,965,820	87	29,744,400	—	3
108,000	—	10,000	—	30,036	27	—	—	78,671,164	75	9,284,250	—	4
1,825,000	—	61,051	18	68,579	28	—	—	57,887,960	43	7,324,300	—	5
369,164	61	30,778	90	114,010	22	—	—	39,567,634	72	7,522,125	—	6
—	—	14,689	75	124,939	44	—	—	26,804,958	87	12,052,057	27	7
18,000	—	49,375	—	73,123	26	—	—	21,181,230	71	6,319,169	49	8
—	—	31,083	78	23,855	35	—	—	21,352,373	24	3,564,950	—	9
—	—	22,627	24	342,033	39	—	—	19,039,792	71	4,552,096	43	10
—	—	36,773	02	38,562	52	—	—	7,536,180	96	2,206,500	—	11
—	—	20,493	65	372,891	46	—	—	5,991,390	87	783,800	—	12
—	—	8,500	—	74,051	17	—	—	6,794,797	35	—	—	13
2,899,527	91	650,319	53	2,125,067	12	4,817,672	25	973,443,934	48	170,108,961	71	14
2,898,609	45	642,096	28	2,666,588	28	4,803,803	25	958,064,082	44	170,685,807	22	15
3,411,254	91	606,265	53	5,554,885	09	5,406,652	92	936,017,522	64	170,541,682	88	16

Tab. 2. (Forts.). Privatbankernas ställ-  
Kredit-

	1	2	3	4
	Bankens namn.	Aktiekapital.	Reservfonder.	Pensionsfond.
1	Föreningsbanken i Finland .....	30,000,000 —	11,500,000 —	1,010,577 60
2	Kansallis-Osake-Pankki .....	13,000,000 —	13,300,000 —	612,530 21
3	Nordiska Aktiebanken för handel och industri .....	20,000,000 —	19,000,000 —	1,232,774 05
4	Privatbanken i Helsingfors, Aktie- bolag .....	8,000,000 —	8,000,000 —	210,952 79
5	Wasa Aktiebank .....	5,000,000 —	3,500,000 —	268,911 38
6	Åbo Aktiebank .....	6,000,000 —	3,600,000 —	— —
7	Suomen Kauppapankki, Osakeyhtiö..	4,000,000 —	796,225 01	— —
8	Nylands Aktiebank .....	3,000,000 —	2,425,000 —	106,000 —
9	Landtmännabanken, Aktiebolag .....	3,000,000 —	250,000 —	— —
10	Tampereen Osake-Pankki .....	3,000,000 —	700,000 —	— —
11	Länsi-Suomen Osake-Pankki.....	2,000,000 —	40,000 —	— —
12	Helsingfors Aktiebank.....	1,500,000 —	60,000 —	— —
13	Säästöpankkien Keskus-Osake-Pankki	1,050,000 —	25,000 —	— —
14	Summa Fmk	99,550,000 —	63,196,225 01	3,441,746 03
15	April 1915 .....	99,550,000 —	63,196,225 01	3,442,576 03
16	Maj 1914 .....	99,119,795 —	64,070,642 26	3,308,445 58

ning vid maj månads utgång 1915.

sidan.

5		6		7		8		9		
Odisponerade vinstmedel.		Depositions- räkning.		Sparkasseräk- ning.		Löpande räkning.		Postremissväxlar.		
495,587	44	177,306,466	73	—	—	18,200,442	47	1,441,927	13	1
340,365	80	150,937,158	52	13,897,139	88	14,891,148	36	2,621,010	06	2
546,024	62	133,384,928	51	5,271,155	75	11,686,048	27	1,811,386	70	3
1,008,258	53	22,239,910	04	21,490,997	07	4,155,845	80	148,007	88	4
—	—	39,195,426	14	3,181,739	49	3,409,175	82	341,642	70	5
468,428	47	21,706,666	19	3,216,701	71	2,228,157	54	277,743	77	6
55,738	36	16,325,532	61	1,710,249	82	2,371,750	65	246,061	37	7
47,262	10	10,426,335	23	3,627,813	83	691,351	88	48,537	63	8
31,572	11	13,348,686	99	2,569,556	40	1,313,530	61	135,943	27	9
71,499	84	11,608,930	08	1,250,303	40	1,254,997	46	178,939	32	10
71,106	78	4,411,957	93	7,782	28	652,745	33	130,871	59	11
4,951	31	2,664,251	77	696,985	76	366,330	14	54,277	36	12
2,212	76	5,641,379	98	—	—	1,853	15	—	—	13
3,143,005	12	609,247,630	72	56,920,425	39	61,223,377	48	7,436,348	78	14
3,139,916	73	603,355,373	81	55,733,323	34	57,874,624	50	8,255,919	41	15
3,003,526	43	587,481,146	60	48,748,206	37	42,023,691	69	5,255,669	18	16



Tab. 2. (Forts.) Privatbankernas ställ-  
Kredit-

Bankens namn.	10		11		12	
	Korrespondenter.				Rediskonterade växlar.	
	Utländska.		Inhemska.			
1 Föreningsbanken i Finland .....	6,693,329	72	3,353,224	54	—	—
2 Kansallis-Osake-Pankki .....	2,803,344	36	4,005,915	77	—	—
3 Nordiska Aktiebanken för handel och in- dustri .....	5,235,656	08	3,872,029	09	—	—
4 Privatbanken i Helsingfors, Aktiebolag ..	9,759,773	40	1,354,639	07	—	—
5 Wasa Aktiebank .....	353,404	—	1,307,017	70	—	—
6 Åbo Aktiebank .....	491,221	23	290,087	31	10,549	31
7 Suomen Kauppapankki, Osakeyhtiö .....	315,440	64	212,891	68	—	—
8 Nylands Aktiebank .....	1,822	22	—	—	—	—
9 Landtmannabanken, Aktiebolag .....	88,600	80	9,362	97	—	—
10 Tampereen Osake-Pankki .....	33,788	37	23,787	45	—	—
11 Länsi-Suomen Osake-Pankki .....	—	—	43,504	03	—	—
12 Helsingfors Aktiebank .....	342,442	47	34,922	73	—	—
13 Säästöpankkien Keskus-Osake-Pankki ....	—	—	33,912	15	—	—
14 <b>Summa Fmk</b>	<b>26,118,823</b>	<b>24</b>	<b>14,546,294</b>	<b>49</b>	<b>10,549</b>	<b>31</b>
15 April 1915 .....	23,669,523	29	14,996,070	27	55,734	01
16 Maj 1914 .....	23,942,085	92	22,901,903	34	4,691,930	45

ning vid maj månads utgång 1915.

sidan.

13		14		15		16		17		18		19		
L & n.				Outtagna dividender.	Räntor och provisioner.	Diverse räk- ningar.	På inkasso- växlar upp- buret.	Totala kredit- sidan.						
Mot bank- fastigheter.		Öfriga.												
—	—	—	—	33,035	60	7,245,959	03	206,617	29	344,455	30	257,831,622	85	1
—	—	—	—	43,048	—	4,533,488	37	527,699	55	306,157	27	221,819,006	15	2
—	—	—	—	63,955	55	5,806,436	80	656,182	80	399,242	70	208,965,820	87	3
257,401	86	—	—	9,776	—	1,965,661	16	19,682	51	258	64	78,671,164	75	4
—	—	250,433	66	450	—	992,506	25	40,867	24	46,386	05	57,887,960	43	5
—	—	—	—	7,628	—	1,180,403	31	962	30	89,085	58	39,567,634	72	6
—	—	—	—	16,725	80	734,951	64	7,066	—	12,325	29	26,804,958	87	7
—	—	—	—	5,372	27	737,698	—	54,763	87	9,273	68	21,181,230	71	8
—	—	—	—	15,513	92	560,000	28	22,607	—	6,998	89	21,352,373	24	9
64,255	83	—	—	4,883	—	603,030	78	240,447	18	4,930	—	19,039,792	71	10
—	—	—	—	15,238	—	155,118	25	4,366	64	3,490	13	7,536,180	96	11
—	—	—	—	925	24	123,532	12	142,771	97	—	—	5,991,390	87	12
—	—	—	—	5,342	25	30,070	84	26	22	—	—	6,794,797	35	13
321,657	69	250,433	66	221,893	63	24,668,856	83	1,924,060	57	1,222,603	53	973,443,934	48	14
322,077	49	250,433	66	304,757	78	20,460,156	08	2,067,880	40	1,389,485	63	958,064,082	44	15
345,793	—	4,562,408	26	132,333	—	23,893,579	08	1,137,234	07	1,034,132	41	936,017,522	64	16

Tab. 3. Privatbankernas protesterade växlar samt på maj må-

Bankens namn.	Protesterade växlar.											
	Inhemsk a.					Utländska.						
	Under månaden protesterade.		Vid månadens utgång kvarlägo obetalade.			Under månaden protesterade.		Vid månadens utgång kvarlägo obetalade.				
	St.	<i>Fmk.</i>	St.	<i>Fmk.</i>	St.	<i>Fmk.</i>	St.	<i>Fmk.</i>				
Föreningsbanken i Finland ...	12	80,181	49	172	368,407	83	1	512	—	4	26,705	78
Kansallis-Osake-Pankki .....	66	47,862	41	403	546,392	11	4	1,322	65	2	532	51
Nordiska Aktiebanken för handel och industri .....	16	58,775	88	162	152,787	20	13	85,243	02	3	25,797	97
Privatbanken i Helsingfors, Aktiebolag .....	—	—	—	11	15,156	11	—	—	—	—	—	—
Wasa Aktiebank .....	24	54,241	75	242	313,177	55	8	3,375	75	11	13,073	63
Åbo Aktiebank .....	16	326,085	—	49	453,259	07	—	—	—	11	208,006	—
Suomen Kauppapankki, Osakeyhtiö .....	1	400	—	9	50,900	—	—	—	—	—	—	—
Nylands Aktiebank .....	3	2,000	—	49	106,943	45	—	—	—	—	—	—
Landtmannabanken, Aktiebolag	8	26,225	—	57	72,539	48	—	—	—	—	—	—
Tampereen Osake-Pankki ....	10	17,827	39	9	29,995	—	—	—	—	—	—	—
Länsi-Suomen Osake-Pankki ..	3	6,517	19	8	23,119	19	—	—	—	—	—	—
Helsingfors Aktiebank .....	1	460	—	—	—	—	—	—	—	—	—	—
Säästöpankkien Keskus-Osake-Pankki .....	—	—	—	—	—	—	—	—	—	—	—	—
Summa	160	620,576	11	1,171	2,132,676	99	26	90,453	42	31	274,115	89
April 1915 .....	154	158,470	45	1,142	1,619,023	92	35	22,057	50	31	275,626	11
Maj 1914 .....	315	364,991	08	1,530	2,534,430	21	78	86,100	94	52	328,874	83

lagsökning och konkurs beroende fordringar under  
näd år 1915.

Bankens namn.	10	11	12	13	14	15	16	17				
	På lagsökning och konkurs beroende.											
	Växlar.					Öfriga fordringar.						
	Under månaden blifvit föremål för åtgärd.			Vid månadens ut- gång ännu oregle- rade.		Under månaden blifvit föremål för åtgärd.		Vid månadens ut- gång ännu oregle- rade.				
St.	<i>My.</i>	St.	<i>My.</i>	St.	<i>My.</i>	St.	<i>My.</i>	St.				
Föreningsbanken i Finland...	14	11,405	25	165	288,041	48	2	70,000	—	10	433,506	75
Kansallis-Osake-Pankki .....	9	6,655	—	337	1,158,637	71	4	110,000	—	56	2,669,126	41
Nordiska Aktiebanken för han- del och industri.....	19	22,485	—	154	125,969	66	—	—	—	14	1,939,553	55
Privatbanken i Helsingfors, Aktiebolag .....	—	—	—	11	15,156	11	—	—	—	2	425,500	—
Wasa Aktiebank .....	10	46,930	—	207	270,410	22	1	35,000	—	3	37,812	35
Åbo Aktiebank .....	—	—	—	19	72,197	82	—	—	—	1	3,733	33
Suomen Kauppapankki, Osake- yhtiö .....	—	—	—	8	50,500	—	—	—	—	1	100,000	—
Nylands Aktiebank .....	3	2,000	—	49	106,943	45	—	—	—	—	—	—
Landtmannabanken, Aktiebolag	2	23,672	—	53	71,169	48	—	—	—	2	20,968	80
Tampereen Osake-Pankki ...	—	—	—	5	28,395	—	—	—	—	5	75,965	64
Länsi-Suomen Osake-Pankki ..	3	6,517	19	7	11,119	19	—	—	—	—	—	—
Helsingfors Aktiebank.....	—	—	—	2	24,001	—	—	—	—	—	—	—
Säästöpankkien Keskus-Osake- Pankki .....	—	—	—	—	—	—	—	—	—	2	23,732	—
<b>Summa</b>	<b>60</b>	<b>119,664</b>	<b>44</b>	<b>1,017</b>	<b>2,222,541</b>	<b>12</b>	<b>7</b>	<b>215,000</b>	<b>—</b>	<b>96</b>	<b>5,729,898</b>	<b>83</b>
April 1915.....	62	108,484	28	1,015	2,124,383	40	6	54,498	95	92	5,529,181	16
Maj 1914 .....	76	178,541	99	1,214	3,085,914	47	15	1,118,376	93	103	4,371,193	64

Tab. 4. Hypoteksinrättningarnas ställning vid maj månads utgång 1915.

Debet sidan.

1	2	3	4	5	6	7	8	9
Inrättningens namn.	Kassa.	Utländska korrespondenter.	Lån.	Inhemskas korrespondenter.	Obligationer.	Aktier.	Bankers depofitionsbevis.	Kuponger.
Finlands Hypoteksförening <sup>1)</sup>	—	—	—	—	—	—	—	—
Aktiebolaget Städernas i Finland	16,272 09	786,650 58	71,724,539 70	85,131 28	804,500 —	10,000 —	1,120,000 —	—
Fastighetsbanken i Finland,	11,898 62	104,126 83	24,395,894 86	74 05	—	5,000 —	1,600 —	—
Aktiebolag .....	—	—	—	—	—	—	—	—
Centrallånekassan för Finlands stads- och landskommuner,	9,086 54	—	6,788,309 73	—	—	—	50,000 —	—
Aktiebolag .....	—	—	—	—	—	—	—	—
Föreningsbanken i Finland,	—	241,238 46	20,643,336 61	—	—	—	—	—
Hypoteksafdelning .....	—	—	—	—	—	—	—	—
Nordiska Aktiebanken för handel och industri, Hypoteksafdelning .....	—	—	20,356,605 19	—	—	—	—	—
Summa Fmk	37,257 25	1,132,015 87	143,908,686 09	85,205 33	804,500 —	15,000 —	1,171,600 —	—
April 1915 .....	34,338 35	1,138,417 88	142,274,228 92	152,731 66	804,500 —	2,000 —	1,095,000 —	—
Maj 1914 .....	26,773 63	380,530 83	141,523,049 38	2,719,181 64	995,500 —	—	279,420 —	—

Uppgift öfver Finlands Hypoteksförenings ställning afgives endast halfårsvis.

Tab. 4. (Forts.) Hypoteksinrättningarnas ställning vid månads utgång 1915.

## Debet sidan.

Inrättningens namn.	10	11	12	13	14	15	16	17	18
	Aföningar.	Öfriga omkostnader.	Räntor & obligationslåån.	Räntor & öfriga låån.	Obligationslånekostnader.	Fastigheter.	Inventarier.	Diverse räkningar.	Summa.
Finlands Hypoteksförening ..	—	—	—	—	—	—	—	—	—
Aktiebolaget Städernas i Finland Hypotekskassa .....	18,608 55	18,658 76	498,930 —	—	1,104,185 08	—	5,000 —	774,294 46	76,966,765 50
Fastighetsbanken i Finland, Aktiebolag .....	10,465 —	11,215 23	124,741 94	—	143,329 72	250,000 —	3,646 16	2,839,162 56	27,901,154 97
Centrallånekassan för Finlands stads- och landskommuner, Aktiebolag .....	3,535 86	3,143 73	31,676 38	2,750 89	20,420 —	—	1,548 85	163,749 66	7,074,221 64
Föreningsbanken i Finland, Hypoteksafdelning .....	—	3,309 32	249,970 73	30,139 34	650,732 86	—	—	—	21,818,727 32
Nordiska Aktiebanken för handel och industri, Hypoteksafdelning .....	—	—	—	—	—	—	—	1,054,015 97	21,410,621 16
Summa Fmk	32,609 41	36,322 04	905,319 05	32,590 23	1,918,667 66	250,000 —	10,165 01	4,831,222 65	155,171,490 59
April 1915 .....	26,878 42	14,785 74	634,056 66	30,331 90	1,927,637 66	250,000 —	10,145 01	4,773,353 14	153,168,405 34
Maj 1914 .....	31,946 56	43,969 73	1,815,490 74	37,366 15	2,223,655 25	224,677 56	7,500 —	1,921,901 59	152,230,963 06

1) Uppgift öfver Finlands Hypoteksförenings ställning afgifves endast halfårsvis.

Tab. 4. (Forts.). Hypoteksinrättningarnas ställning vid maj månads utgång 1915.

## Kredit sidan.

1	2	3	4	5	6	7
Inrättningens namn.	Aktiekapital.	Reservfonder.	Pensionsfond.	Odisponerade vinstmedel.	Utelöpande obligationer.	Lån.
Finlands Hypoteksförening <sup>1)</sup> .....	—	—	—	—	—	—
Aktiebolaget Städernas i Finland Hypotekskassa .....	7,000,000	1,778,114	21,036	656,271	64,004,000	140,200
Fastighetsbanken i Finland, Aktiebolag .....	5,000,000	1,000,000	—	75,983	18,250,500	—
Centrallånekassan för Finlands stads- och landskommuner, Aktiebolag ..	1,305,000	66,357	—	35,875	5,223,500	360,000
Föreningsbanken i Finland, Hypoteksförening .....	—	239,397	—	—	18,708,768	—
Nordiska Aktiebanken för handel och industri, Hypoteksförening .....	—	—	—	—	18,396,000	—
Summa Fmk	13,305,000	3,083,868	21,036	768,129	124,682,768	500,200
April 1915 .....	13,305,000	3,083,868	21,036	768,129	124,066,236	30
Maj 1914 .....	13,300,000	2,720,810	16,986	658,587	124,521,139	—

<sup>1)</sup> Uppgift öfver Finlands Hypoteksförenings ställning afgifves endast halfårsvis.

Tab. 4. (Forts.) Hypoteksinrättningarnas ställning vid maj månads utgång 1915.  
Kredit sidan.

Inrättningens namn.	8	9	10	11	12	13
	Depositi- oner.	Outtagna divi- dender.	Annuiteter.	Diverse räk- ningar.	Bankens räk- ning.	Summa.
Finlands Hypoteksförening <sup>1)</sup> .....	—	—	—	—	—	—
Aktiebolaget Städernas i Finland Hypotekskassa	—	11,200	1,047,319	2,308,623	49	76,986,765
Fastighetsbanken i Finland; Aktiebolag .....	2,060,537	3,201	248,395	73	98	27,901,154
Centralånekassan för Finlands stads- och lands- kommuner, Aktiebolag.....	—	—	—	83,459	60	7,074,221
Föreningsbanken i Finland, Hypoteksafdelning..	—	—	—	682,413	03	21,818,727
Nordiska Aktiebanken för handel och industri, Hypoteksafdelning.....	—	—	—	385,098	20	21,410,621
Summa Fnk	2,060,537	14,401	1,295,714	85	4,722,162	30
April 1915.....	1,846,660	19,311	1,194,429	86	3,419,729	72
Maj 1914 .....	1,117,000	5,794	1,230,269	64	3,253,720	73
					4,817,672	25
					4,803,803	25
					5,406,652	92
					155,171,490	59
					153,168,405	34
					152,280,963	06

<sup>1)</sup> Uppgift öfver Finlands Hypoteksförenings ställning afgifves endast halfårsvis.



Tab. 5. Postsparbankens rörelse under maj månad år 1915.

1	2		3		4		5		6		7		8		9
	Motböcker.		Dödade.		Antal.		Insättningar.		Uttagningar.		Uttagningar.		Ökning (+) eller minskning (-).		
	Utgifna nya.						Kapital.	Kapital.	Antal.	Kapital.	Kapital.	Antal.	Kapital.		
<b>1915 maj:</b>															
Städer .....	565	370		2,084			187,399	—	936	81,953	99	1,148	105,445	01	
Landsbygd .....	735	552		2,890			204,804	—	1,294	184,073	34	1,596	70,780	66	
Hela landet	1,300	922		4,974			392,203	—	2,230	216,027	33	2,744	176,175	67	
1915 januari—maj .....	5,895	4,487		26,381			1,621,683	—	10,023	1,003,199	89	16,358	618,483	11	
1914 maj .....	1,362	1,362		6,308			315,160	—	3,058	335,259	48	3,250	20,099	48	
1914 januari—maj .....	8,932	6,582		37,542			1,606,782	—	14,145	1,582,362	75	23,397	23,919	25	
Från början af bankens verksamhet år 1887 till maj månads utgång 1915	327,431	258,499		1,310,525			1) 60,065,211	05	469,096	52,494,950	61	841,429	7,570,260	44	

1) Häre ingå upplupna olyftade räntor från åren 1887—1914.

BIDRAG TILL FINLANDS OFFICIELA STATISTIK.

VII.

D.

# BANK-STATISTIK.

---

FINLANDS BANK, PRIVATBANKERNA, HYPOTEKSINRÄTTNINGARNA, POSTSPARBANKEN OCH SPARBANKERNA.

JUNI 1915.

---

PUBLICERAD AF FINANSEXPEDITIONEN I KEJSERLIGA SENATEN  
FÖR FINLAND.

---

HELSINGFORS, 1915.

KEJSERLIGA SENATENS TRYCKERI.

Tab. 1 a) Finlands Banks ställ-

1	2	3	4
<b>Aktiva.</b>			
<i>Valuta för sedelutgifning:</i>			
Metallisk kassa:			
myntadt guld: finskt .....	28,430,080	—	
»   »   ryske och utländskt .....	13,542,911	20	
omyntadt guld .....	650,591	67	
guld å myntverket .....	1,835	54	1) 42,625,418 41
Finskt silfvermynt .....	903,666	—	
Banksedlar och kuponger i utländskt mynt .....	2,145,114	52	
Obligationer i utländskt mynt .....	22,971,220	05	
Kontokuranter i utlandet .....	169,714,536	11	
Växlar i utländskt mynt, i portfölj .....	5,481,113	87	2) 201,215,650 55
(Summa Fmk 243,841,068: 96).			
<i>Öfriga tillgångar:</i>			
Växlar i finskt mynt, i portfölj .....	58,707,708	03	
Hypotekslån .....	17,804,347	14	
Kassakreditiv .....	4,100,133	07	3) 80,612,188 24
Omyntadt silfver .....	396,573	77	
Silfver å myntverket .....	—	—	
Kopparmynt .....	130,691	23	
Obligationer i finskt mynt .....	1,568,648	—	
Obligationer i Tyskland .....	10,391,241	99	
Kontokuranter i Tyskland och Österrike .....	22,437,344	20	
Växlar i utländskt mynt, protesterade .....	—	—	
» i finskt mynt, protesterade .....	42,350	—	
Bankfastigheter .....	3,374,176	98	
Inventarier .....	100	—	
Diverse räkningar .....	80,647	41	4) 38,421,773 58
Summa aktiva Fmk			362,875,030 78

Den 15 maj  
1915.Den 15 juni  
1914.

1) Motsvarande tal utgjorde .....	42,610,885: 67	40,573,961: 32
2)   »   »   » .....	184,747,695: 85	109,026,884: 27
3)   »   »   » .....	81,748,095: 10	104,234,102: 20
4)   »   »   » .....	38,067,247: 10	4,051,328: 29

ning den 15 juni 1915.

4	5	6	
<b>Passiva.</b>			
<i>Egna fonder och vinstmedel:</i>			
Grundfond .....	25,000,000	—	
Reservfond .....	71,799,578	19	
För statsändamål eventuellt reserverade vinstmedel ..	10,000,000	—	
Odisponerade vinstmedel .....	8,666,644	34	<sup>1)</sup> 115,466,222 53
<i>Vid anfordran betalbara förbindelser:</i>			
Utelöpande sedlar.....	172,384,616	—	
» postremissväxlar .....	876,323	83	
» invisningar på kontoret i Petrograd .....	12,237	44	
Innestående på upp- och afskrifningsräkning:			
med statsverket .....	2,933,303	68	
med andra .....	54,673,628	68	
Kontokuranter i utlandet .....	14,792,446	45	
För statslåneannuiteter innestående .....	—	—	
Till af Landtdagen bestämda ändamål reserverade vinstmedel .....	600,000	—	
Diverse räkningar .....	906,555	40	
På inkassoväxlar uppburet.....	229,696	77	<sup>2)</sup> 247,408,808 25
<i>Sedelutgifningsrätt:</i>			
Valuta för sedelutgifning 243,841,068: 96			
Därutöver äger banken			
utgifva sedlar för .... 70,000,000: —	313,841,068: 96		
Afgår: vid anfordran betalbara förbindelser ..	247,408,808: 25		
på beviljade kassakreditiv innestående ....	1,828,266: 93	249,237,075: 18	
Obegagnad sedelutgifningsrätt .... Fmk <sup>3)</sup>	64,603,993: 78		
<b>Summa passiva Fmk</b>			<b>362,875,030 78</b>

Den 15 maj  
1915.Den 15 juni  
1914.

<sup>1)</sup> Motsvarande tal utgjorde .....	114,830,504: 01	110,801,066: 28
<sup>2)</sup> » » » .....	232,343,419: 71	147,085,209: 80
<sup>3)</sup> » » » .....	62,824,045: 21	38,914,960: 60

Tab. 1 b) Finlands Banks

1	2	3	
<b>Aktiva.</b>			
<i>Valuta för sedelutgifning:</i>			
Metallisk kassa:			
myntadt guld: finskt .....	28,431,880	—	
»   »   ryskt och utländskt .....	13,543,668	80	
omyntadt guld .....	646,798	16	
guld å myntverket .....	—	—	<sup>1)</sup> 42,622,346 96
Finskt silfvermynt .....	1,046,851	—	
Banksedlar och kuponger i utländskt mynt .....	2,309,609	75	
Obligationer i utländskt mynt .....	22,991,357	29	
Kontokuranter i utlandet .....	183,902,247	22	
Växlar i utländskt mynt, i portfölj .....	5,403,059	86	<sup>2)</sup> 215,653,125 12
(Summa Fmk 258,275,472: 08).			
<i>Öfriga tillgångar:</i>			
Växlar i finskt mynt, i portfölj .....	58,357,980	34	
Hypotekslån .....	17,257,609	40	
Kassakreditiv .....	3,909,312	43	<sup>3)</sup> 79,524,902 17
Omyntadt silfver .....	355,882	21	
Silfver å myntverket .....	—	—	
Kopparmynt .....	129,815	71	
Obligationer i finskt mynt .....	1,259,238	—	
Obligationer i Tyskland .....	10,391,241	99	
Kontokuranter i Tyskland och Österrike .....	22,437,344	20	
Växlar i utländskt mynt, protesterade .....	—	—	
» i finskt mynt, protesterade .....	42,350	—	
Bankfastigheter .....	3,374,176	98	
Inventarier .....	100	—	
Diverse räkningar .....	79,927	66	<sup>4)</sup> 38,070,076 75
<b>Summa aktiva Fmk</b>			<b>375,870,451 —</b>

Den 31 maj  
1915.Den 30 juni  
1914.

<sup>1)</sup> Motsvarande tal utgjorde .....	42,608,129: 04	40,469,496: 12
<sup>2)</sup> »   »   » .....	196,428,425: 94	109,838,670: 23
<sup>3)</sup> »   »   » .....	81,237,127: 97	102,680,704: 20
<sup>4)</sup> »   »   » .....	37,618,346: 70	4,420,657: 85

## Ställning den 30 juni 1915.

4	5	6
<b>Passiva.</b>		
<i>Egna fonder och vinstmedel:</i>		
Grundfond .....	25,000,000	—
Reservfond .....	71,799,578	19
För statsändamål eventuellt reserverade vinstmedel ..	10,000,000	—
Odisponerade vinstmedel .....	9,056,900	83
		1) 115,856,479 02
<i>Vid anfordran betalbara förbindelser:</i>		
Utelöpande sedlar .....	180,806,187	—
» postremissväxlar .....	1,328,963	67
» invisningar på kontoret i Petrograd .....	39,383	35
Innestående på upp- och afskrifningsräkning:		
med statsverket .....	3,032,926	98
med andra .....	57,556,350	34
Kontokuranter i utlandet .....	15,339,707	89
För statslåneanniteter innestående .....	—	—
Till af Landtdagen bestämda ändamål reserverade vinstmedel .....	600,000	—
Diverse räkningar .....	1,152,803	—
På inkassoväxlar uppburet .....	157,649	75
		2) 260,013,971 98
<i>Sedelutgifningsrätt:</i>		
Valuta för sedelutgifning 258,275,472: 08		
Därutöver äger banken		
utgifva sedlar för ....	70,000,000: —	328,275,472: 08
Afgår: vid anfordran betalbara förbindelser ..	260,013,971: 98	
på beviljade kassakreditiv innestående ....	1,979,087: 57	261,993,059: 55
Obebagnad sedelutgifningsrätt.... Fmk <sup>3)</sup> 66,282,412: 53		
Summa passiva Fmk		375,870,451 —

Den 31 maj  
1915.Den 30 juni  
1914.

1) Motsvarande tal utgjorde .....

115,248,404: 33

111,389,202: 02

2) » » » .....

242,644,125: 32

146,020,326: 38

3) » » » .....

64,643,328: 30

41,005,268: 43

Tab. 2. Privatbankernas ställning

Debet-

1	Bankens namn.	2		3		4		5	
		K a s-							
		Finskt mynt.		Ryskt mynt.					
		Guldmynt.	Öfrigt metal- liskt mynt och sedlar.	Guldmynt.	Öfrigt metal- liskt mynt och sedlar.				
1	Föreningsbanken i Finland .....	215,940	—	5,117,989	49	18,713	45	602,935	39
2	Kansallis-Osake-Pankki .....	165,450	—	4,440,945	44	23,891	70	1,620,298	67
3	Nordiska Aktiebanken för handel och industri .....	196,540	—	4,115,344	10	921	60	765,368	69
4	Privatbanken i Helsingfors, Aktie- bolag .....	25,920	—	440,180	45	1,356	80	353,566	03
5	Wasa Aktiebank .....	33,490	—	1,957,256	07	2,146	67	72,040	08
6	Åbo Aktiebank .....	19,070	—	749,318	31	3,723	38	117,968	86
7	Suomen Kauppapankki, Osakeyhtiö..	4,500	—	1,021,764	40	84	93	246,256	22
8	Nylands Aktiebank .....	7,880	—	635,486	94	760	—	75,860	50
9	Landtmannabanken, Aktiebolag ....	4,490	—	974,165	34	—	—	6,523	16
10	Tampereen Osake-Pankki .....	13,530	—	2,347,104	97	76	80	4,273	93
11	Länsi-Suomen Osake-Pankki .....	10,490	—	363,225	15	51	20	41,089	87
12	Helsingfors Aktiebank .....	—	—	155,043	89	—	—	—	—
13	Säästöpankkien Keskus-Osake-Pankki	—	—	7,563	68	—	—	—	—
14	Summa Fmk	697,300	—	22,325,388	23	51,726	53	3,906,181	40
15	Maj 1915 .....	724,460	—	20,202,190	02	53,519	56	3,474,144	82
16	Juni 1914 .....	239,470	—	13,725,340	49	45,308	16	1,137,491	84

vid juni månads utgång 1915.

sidan.

6		7		8		9		10		11		12			
Utländskt mynt.				På upp- och afskrifningsräkning i Finlands Bank, på löpande räkning i andra banker.				Postremissväxlar.				Diverse.		Summa.	
Guldmynt.		Öfrigt metalliskt mynt och sedlar.						Finlands Banks.		Privatbankernas.					
20,685	60	208,447	18	15,730,047	71	1,595	40	502,409	85	—	—	22,418,764	07	1	
10,890	62	104,513	39	14,480,590	10	—	—	323,226	22	2,813	75	21,172,619	89	2	
9,688	23	144,547	16	9,836,452	50	3,316	—	359,079	65	9,589	78	15,440,847	71	3	
—	—	—	—	1,845,536	12	—	—	70,662	75	—	—	2,737,222	15	4	
2,185	77	11,406	32	2,899,459	43	—	—	368,869	70	863	56	5,347,717	60	5	
2,396	65	10,894	87	1,300,000	—	—	—	607,752	—	—	—	2,811,124	07	6	
1,373	91	1,621	49	837,535	12	—	—	455,610	99	464	34	2,569,211	40	7	
2,142	—	12,223	24	1,549,580	80	—	—	—	—	339	26	2,284,272	74	8	
312	50	2,656	72	936,924	39	—	—	375	—	—	—	1,925,447	11	9	
12	30	412	66	—	—	—	—	5,474	87	—	—	2,370,885	53	10	
990	—	1,203	39	—	—	—	—	13,011	80	17,000	—	447,061	41	11	
—	—	65	46	372,962	36	—	—	—	—	—	—	528,071	71	12	
—	—	—	—	679,485	82	—	—	—	—	—	—	687,049	50	13	
50,677	58	497,991	88	50,468,574	35	4,911	40	2,706,472	83	31,070	69	80,740,294	89	14	
60,927	37	443,162	85	36,524,327	26	157,038	08	1,482,701	59	365,463	43	63,487,934	98	15	
67,754	96	892,012	45	3,827,637	10	73,168	94	851,194	85	20,508	62	20,879,887	41	16	



Tab. 2. (Förts.). Privatbankernas ställ-  
Debet-

Bankens namn.	13		14		15		16	
	Utländska korrespon- denter.		Utländska växlar.		Inhemska växlar.		Lån.	
1 Föreningsbanken i Finland .....	13,436,580	96	663,376	42	70,164,057	42	69,938,673	81
2 Kansallis-Osake-Pankki .....	2,877,670	99	978,729	10	68,515,980	99	42,114,360	43
3 Nordiska Aktiebanken för handel och industri .....	9,747,300	96	765,982	18	64,302,013	92	49,598,380	36
4 Privatbanken i Helsingfors, Aktie- bolag .....	2,790,362	28	39,750	76	13,659,615	14	34,508,020	92
5 Wasa Aktiebank .....	1,176,702	37	220,953	45	15,916,198	98	18,947,269	91
6 Åbo Aktiebank .....	4,214,324	65	40,588	55	7,610,816	82	8,368,089	08
7 Suomen Kauppapankki, Osakeyhtiö..	750,194	81	19	20	5,508,468	81	5,440,395	—
8 Nylands Aktiebank .....	85,692	01	35,604	03	4,195,043	62	6,886,488	23
9 Landtmannabanken, Aktiebolag ....	57,641	44	79,421	44	3,598,708	56	10,798,488	54
10 Tampereen Osake-Pankki .....	138,130	23	48,375	—	6,069,007	31	3,328,267	—
11 Länsi-Suomen Osake-Pankki .....	33,982	78	2,290	10	2,685,996	06	1,546,135	—
12 Helsingfors Aktiebank .....	81,848	15	584	89	914,921	90	2,187,912	09
13 Säästöpankkien Keskus-Osake-Pankki	—	—	—	—	—	—	4,860,330	47
14 <b>Summa Fmk</b>	<b>35,390,431</b>	<b>63</b>	<b>2,875,675</b>	<b>12</b>	<b>263,140,829</b>	<b>53</b>	<b>258,522,810</b>	<b>84</b>
15 Maj 1915 .....	38,109,684	93	2,587,956	47	263,400,883	31	256,286,915	44
16 Juni 1914 .....	26,436,731	67	24,743,617	74	278,764,853	78	228,116,970	97

ning vid juni månads utgång 1915.

sidan.

17		18		19		20		21		22		
Kassakreditiv.		Inhemska korrespondenter.		O b l i g a t i o n e r .				Aktier.		Andra bankers depositionsbevis.		
				I utländskt mynt.		I finskt mynt.						
29,348,088	51	31,069,156	82	4,291,644	34	4,387,579	—	1,915,088	—	2,226	—	1
42,395,077	54	24,951,171	64	2,626,123	18	2,490,925	—	4,311,983	82	895,937	41	2
23,387,779	19	33,528,097	86	5,500,315	08	2,946,747	43	167,626	—	122,915	99	3
7,431,546	33	10,344,784	23	642,561	10	4,479,096	—	2,136,284	75	138,300	—	4
5,690,574	42	3,291,873	93	818,475	09	1,373,950	—	1,193,720	95	6,935	15	5
5,246,719	94	8,941,131	79	—	—	1,646,850	—	46,140	—	83,600	—	6
9,263,783	16	2,786,387	95	196,800	—	—	—	163,440	—	107,553	41	7
5,002,471	84	123,062	18	585,920	—	328,573	—	102,138	50	236,150	—	8
2,731,033	55	1,047,462	69	432,330	—	411,297	50	50,000	—	21,140	62	9
3,800,112	75	815,166	98	1,223,195	77	317,920	—	78,627	—	33,199	16	10
1,860,043	35	851,932	04	1,815	—	67,935	—	—	—	301,557	18	11
635,951	15	98,833	39	—	—	975,465	21	4,631	40	10,423	27	12
—	—	599,580	68	910,364	03	48,900	—	—	—	207,116	97	13
<b>136,793,181</b>	<b>73</b>	<b>118,448,692</b>	<b>18</b>	<b>17,229,543</b>	<b>59</b>	<b>19,475,238</b>	<b>14</b>	<b>10,169,630</b>	<b>42</b>	<b>2,167,055</b>	<b>16</b>	<b>14</b>
136,116,938	81	121,386,998	75	17,130,005	04	17,241,210	11	10,052,418	94	1,376,118	08	15
142,497,661	03	125,672,121	58	15,408,816	41	13,944,758	73	9,470,163	—	2,491,336	20	16

**Tab. 2. (Forts.). Privatbankernas ställ-  
Debet-**

Bankens namn.	23		24		25		26	
	Aföningar.		Öfriga om- kostnader.		Räntor.		Fastig- För bankända- mål.	
1 Föreningsbanken i Finland .....	533,338	48	235,217	99	6,132,106	32	4,273,442	75
2 Kansallis-Osake-Pankki .....	505,668	29	248,201	48	4,190,999	14	7,553,272	39
3 Nordiska Aktiebanken för handel och industri .....	532,912	76	240,014	24	4,573,452	64	5,200,000	—
4 Privatbanken i Helsingfors, Aktie- bolag .....	68,976	80	48,703	97	1,117,181	71	1,000,000	—
5 Wasa Aktiebank .....	197,809	03	93,939	51	797,921	60	2,553,000	—
6 Åbo Aktiebank .....	74,522	80	41,298	38	776,666	34	1,283,729	78
7 Suomen Kauppankki, Osakeyhtiö..	123,430	55	42,580	47	714,531	34	—	—
8 Nylands Aktiebank .....	63,636	30	29,977	89	485,988	93	1,000,000	—
9 Landtmannabanken, Aktiebolag ....	71,945	94	26,867	94	399,165	50	189,730	14
10 Tampereen Osake-Pankki .....	62,070	04	19,119	44	532,198	75	810,226	36
11 Länsi-Suomen Osake-Pankki.....	30,635	—	19,943	97	98,394	84	35,244	15
12 Helsingfors Aktiebank .....	27,264	93	17,643	47	103,501	56	—	—
13 Säästöpankkien Keskus-Osake-Pankki	8,106	10	6,853	69	141,843	64	—	—
14 Summa Fmk	2,300,317	02	1,070,362	44	20,063,952	31	23,893,645	57
15 Maj 1915 .....	1,903,255	26	851,030	99	9,279,559	32	23,740,437	24
16 Juni 1914 .....	2,268,594	82	1,066,486	67	19,877,638	46	22,560,960	22

ning vid juni månads utgång 1915.

sidan:

27		28		29		30		31		32	
heter.		Inventarier.		Diverse räkningar.		Hypoteksafdelningen.		Totala debetsidan.		På kassakreditiven beviljadt belopp.	
Öfriga.											
179,675	12	110,030	35	3,720,465	35	2,195,013	33	265,014,475	04	35,067,675	— 1
300,427	58	180,472	31	680,913	92	—	—	226,990,535	10	51,407,471	56 2
100,000	—	80,000	—	733,363	64	2,615,585	21	219,583,335	17	29,520,650	— 3
108,000	—	10,000	—	36,023	77	—	—	81,296,429	91	9,318,250	— 4
1,825,000	—	61,067	18	815	25	—	—	59,513,924	42	7,266,570	— 5
369,164	61	30,823	90	106,822	47	—	—	41,692,413	18	7,525,625	— 6
—	—	14,689	75	96,723	24	—	—	27,778,209	09	11,626,607	27 7
18,000	—	49,375	—	4,756	11	—	—	21,517,150	38	6,320,615	— 8
—	—	32,237	18	47,869	63	—	—	21,920,787	78	3,397,450	— 9
—	—	22,627	24	333,147	43	—	—	20,002,275	99	4,515,596	43 10
—	—	38,517	02	45,018	56	—	—	8,066,501	46	2,329,150	— 11
—	—	20,493	65	493,343	50	—	—	6,100,940	27	843,300	— 12
—	—	8,500	—	104,833	51	—	—	7,583,478	59	—	— 13
2,900,267	31	658,833	58	6,404,096	38	4,810,598	54	1,007,060,456	38	169,138,960	26 14
2,899,527	91	650,319	53	2,125,067	12	4,817,672	25	973,443,934	48	170,108,961	71 15
3,409,025	72	620,064	21	5,438,343	46	5,337,327	46	949,005,359	54	167,521,082	88 16

Tab. 2. (Forts.) Privatbankernas ställ-  
Kredit-

	1. Bankens namn.	2. Aktiekapital.	3. Reservfonder.	4. Pensionsfond.
1	Föreningsbanken i Finland .....	30,000,000 —	11,500,000 —	1,008,640 10
2	Kansallis-Osake-Pankki .....	13,000,000 —	13,300,000 —	612,713 21
3	Nordiska Aktiebanken för handel och industri .....	20,000,000 —	19,000,000 —	1,232,774 05
4	Privatbanken i Helsingfors, Aktie- bolag .....	8,000,000 —	8,000,000 —	210,952 79
5	Wasa Aktiebank .....	5,000,000 —	3,500,000 —	268,161 38
6	Åbo Aktiebank .....	6,000,000 —	3,600,000 —	— —
7	Suomen Kauppapankki, Osakeyhtiö..	4,000,000 —	796,225 01	— —
8	Nylands Aktiebank .....	3,000,000 —	2,425,000 —	106,000 —
9	Landtmannabanken, Aktiebolag .....	3,000,000 —	250,000 —	— —
10	Tampereen Osake-Pankki .....	3,000,000 —	700,000 —	— —
11	Länsi-Suomen Osake-Pankki .....	2,000,000 —	40,000 —	— —
12	Helsingfors Aktiebank .....	1,500,000 —	60,000 —	— —
13	Säästöpankkien Keskus-Osake-Pankki	1,050,000 —	25,000 —	— —
14	Summa: Fmk .....	99,550,000 —	63,196,225 01	3,439,241 53
15	Maj 1915 .....	99,550,000 —	63,196,225 01	3,441,746 03
16	Juni 1914 .....	99,309,550 —	64,070,642 26	3,306,390 58

ning vid juni månads utgång 1915.

sidan.

5		6		7		8		9		
Odisponerade vinstmedel.		Depositions- räkning.		Sparkasseräk- ning.		Löpande räkning.		Postremissväxlar.		
495,836	14	181,056,557	87	—	—	18,714,734	63	2,133,376	48	1
340,365	80	154,968,660	12	13,985,216	94	15,349,498	26	2,521,266	77	2
546,024	62	138,654,491	42	5,423,748	03	12,272,671	38	2,337,803	28	3
1,008,258	53	23,128,170	52	22,104,519	26	3,924,829	86	231,211	46	4
—	—	39,658,995	45	3,220,324	06	3,743,723	55	295,183	22	5
468,428	47	22,508,346	60	3,315,579	99	2,053,629	49	439,255	22	6
55,738	36	16,924,961	29	1,776,405	68	2,379,674	07	327,940	69	7
47,262	10	10,524,553	86	3,556,014	74	699,901	76	194,159	14	8
31,572	11	13,479,656	56	2,720,636	74	1,502,142	31	135,174	28	9
71,499	84	12,031,708	50	1,322,188	32	1,323,152	33	163,103	70	10
70,861	49	4,833,367	30	14,427	82	778,331	74	82,248	—	11
4,951	31	2,691,839	60	800,043	19	378,693	88	2,070	14	12
2,212	76	6,240,352	20	—	—	1,853	15	—	—	13
<b>3,143,011</b>	<b>53</b>	<b>626,701,661</b>	<b>29</b>	<b>58,239,104</b>	<b>77</b>	<b>63,122,836</b>	<b>41</b>	<b>8,862,792</b>	<b>38</b>	<b>14</b>
3,143,008	12	609,247,630	72	56,920,425	39	61,223,377	48	7,436,348	78	15
3,005,367	70	597,468,567	66	49,270,204	40	43,861,861	66	5,889,424	08	16

Tab. 2. (Forts.). Privatbankernas ställ-  
Kredit-

Bankens namn.	10		11		12	
	Korrespondenter.				Rediskonterade växlar.	
	Utländska.		Inhemska.			
1 Föreningsbanken i Finland .....	6,768,301	94	4,223,470	93	—	—
2 Kansallis-Osake-Pankki .....	2,912,792	35	3,504,223	29	—	—
3 Nordiska Aktiebanken för handel och in- dustri .....	6,695,147	77	4,647,150	16	—	—
4 Privatbanken i Helsingfors, Aktiebolag ..	10,540,481	40	1,442,246	10	—	—
5 Wasa Aktiebank .....	339,455	26	1,342,984	37	—	—
6 Åbo Aktiebank .....	970,323	27	375,602	82	3,204	66
7 Suomen Kauppapankki, Osakeyhtiö .....	353,059	06	235,181	62	—	—
8 Nylands Aktiebank .....	1,945	66	—	—	—	—
9 Landtmannabanken, Aktiebolag .....	90,159	97	5,177	17	—	—
10 Tampereen Osake-Pankki .....	41,161	16	351,447	73	—	—
11 Länsi-Suomen Osake-Pankki .....	3,792	85	19,004	03	—	—
12 Helsingfors Aktiebank .....	368,354	37	58,220	41	—	—
13 Säästöpankkien Keskus-Osake-Pankki ....	—	—	96,735	20	—	—
14 Summa Fmk	29,034,975	06	16,301,443	83	3,204	66
15 Maj 1915 .....	26,118,823	24	14,546,294	49	10,549	31
16 Juni 1914 .....	25,089,798	84	19,209,792	71	3,663,299	04

## ning vid juni månads utgång 1915.

## sidan.

13		14		15		16		17		18		19		
L & n.				Outtagna dividender.		Räntor och provisioner.		Diverse räk- ningar.		På inkasso- växlar upp- buret.		Totala kredit- sidan.		
Mot bank- fastigheter.		Öfriga.												
—	—	—	—	26,160	25	8,301,991	17	392,027	25	393,378	28	265,014,475	04	1
—	—	—	—	33,872	—	5,603,981	12	510,422	55	347,522	69	226,990,535	10	2
—	—	—	—	57,055	90	7,384,484	89	672,762	—	659,221	67	219,583,335	17	3
257,401	86	—	—	7,661	30	2,408,625	84	29,242	82	2,828	17	81,296,429	91	4
—	—	250,433	66	450	—	1,211,846	01	623,412	75	58,954	71	59,513,924	42	5
—	—	—	—	6,396	—	1,345,828	10	538,460	69	67,357	87	41,692,413	18	6
—	—	—	—	13,534	90	886,987	51	19,579	88	8,921	02	27,778,209	09	7
—	—	—	—	5,175	62	844,188	96	56,848	49	56,100	05	21,517,150	38	8
—	—	—	—	13,041	70	658,343	86	28,075	86	6,807	22	21,920,787	78	9
64,255	83	—	—	3,777	—	692,308	76	229,847	52	7,825	30	20,002,275	99	10
—	—	—	—	11,711	60	200,198	86	9,153	61	3,404	16	8,066,501	46	11
—	—	—	—	925	24	158,774	79	77,067	34	—	—	6,100,940	27	12
—	—	—	—	4,791	25	156,185	38	6,348	65	—	—	7,583,478	59	13
321,657	69	250,433	66	184,552	76	29,853,745	25	3,193,249	41	1,612,321	14	1,007,060,456	38	14
321,657	69	250,433	66	221,893	63	24,668,856	83	1,924,060	57	1,222,603	53	973,443,934	48	15
345,793	—	2,241,708	26	105,333	—	28,998,453	80	1,022,726	56	2,146,445	99	949,005,359	54	16



Tab. 3. Privatbankernas protesterade växlar samt på juni må-

1 Bankens namn.	2   3   4   5   6   7   8   9 Protesterade växlar.											
	Inhemsk a.						Utländska.					
	Under månaden protesterade.			Vid månadens utgång kvarlägo obetalade.			Under månaden protesterade.			Vid månadens utgång kvarlägo obetalade.		
	St.	Mk.		St.	Mk.		St.	Mk.		St.	Mk.	
Föreningsbanken i Finland ...	14	9,135	71	166	372,275	57	2	1,354	24	4	26,705	78
Kansallis-Osake-Pankki .....	52	59,057	76	399	529,912	91	1	769	50	1	769	50
Nordiska Aktiebanken för handel och industri .....	16	19,532	17	169	166,050	36	1	128	25	2	25,568	34
Privatbanken i Helsingfors, Aktiebolag .....	—	—	—	11	15,156	11	—	—	—	—	—	—
Wasa Aktiebank .....	18	17,887	50	237	261,615	73	15	19,381	25	11	11,265	20
Åbo Aktiebank .....	13	10,277	50	52	387,345	55	—	—	—	11	208,006	—
Suomen Kauppapankki, Osakeyhtiö .....	1	3,035	—	8	50,500	—	—	—	—	—	—	—
Nylands Aktiebank .....	7	2,257	—	51	107,715	95	—	—	—	—	—	—
Landtmannabanken, Aktiebolag	3	2,825	—	44	70,267	87	—	—	—	—	—	—
Tampereen Osake-Pankki ....	1	200	—	8	29,795	—	—	—	—	—	—	—
Länsi-Suomen Osake-Pankki ..	4	11,225	—	10	23,419	19	—	—	—	—	—	—
Helsingfors Aktiebank .....	—	—	—	—	—	—	—	—	—	—	—	—
Säästöpankkien Keskus-Osake-Pankki .....	—	—	—	—	—	—	—	—	—	—	—	—
Summa	129	135,432	64	1,155	2,014,054	24	19	21,633	24	29	272,314	82
Maj 1915 .....	160	620,576	11	1,171	2,132,676	99	26	90,453	42	31	274,115	89
Juni 1914 .....	286	258,557	09	1,588	2,566,009	49	107	86,104	43	46	327,310	06

## lagsökning och konkurs beroende fordringar under nad år 1915.

Bankens namn.	10	11	12	13	14	15	16	17				
	På lagsökning och konkurs beroende.											
	Växlar.				Öfriga fordringar.							
	Under månaden blifvit föremål för åtgärd.		Vid månadens ut- gång ännu oregle- rade.		Under månaden blifvit föremål för åtgärd.		Vid månadens ut- gång ännu oregle- rade.					
	St.	Fmg.	St.	Fmg.	St.	Fmg.	St.	Fmg.				
Föreningsbanken i Finland...	8	81,002	80	161	367,575	57	1	4,150	—	11	435,669	75
Kansallis-Osake-Pankki .....	5	14,306	—	328	1,105,696	13	1	22,000	—	51	2,545,635	28
Nordiska Aktiebanken för han- del och industri.....	4	8,181	16	155	133,916	53	—	—	—	14	1,939,553	55
Privatbanken i Helsingfors, Aktiebolag .....	—	—	—	11	15,156	11	—	—	—	2	425,500	—
Wasa Aktiebank .....	6	4,977	50	194	215,571	99	—	—	—	3	37,812	35
Åbo Aktiebank .....	—	—	—	17	34,629	02	—	—	—	1	3,733	33
Suomen Kauppapankki, Osake- yhtiö .....	—	—	—	8	50,500	—	—	—	—	1	100,000	—
Nylands Aktiebank .....	7	2,257	—	51	107,715	95	—	—	—	—	—	—
Landtmannabanken, Aktiebolag	—	—	—	42	69,517	87	—	—	—	2	20,968	80
Tampereen Osake-Pankki ....	—	—	—	5	28,395	—	—	—	—	5	75,965	64
Länsi-Suomen Osake-Pankki ..	1	300	—	8	11,419	19	—	—	—	—	—	—
Helsingfors Aktiebank.....	—	—	—	2	24,001	—	—	—	—	—	—	—
Säästöpankkien Keskus-Osake- Pankki .....	—	—	—	—	—	—	—	—	—	2	23,560	—
Summa	31	111,024	46	982	2,164,094	36	2	26,150	—	92	5,608,398	70
Maj 1915 .....	60	119,664	44	1,017	2,222,541	12	7	215,000	—	96	5,729,898	83
Juni 1914 .....	121	197,591	71	1,295	3,064,598	83	15	250,910	—	110	3,876,241	37

Tab. 4. Hypoteksinrättningarnas ställning vid juni månads utgång 1915.

Debet sidan.

1	2	3	4	5	6	7	8	9
Inrättningens namn.	Kassa.	Utländska korrespondenter.	Lån.	Inhemska korrespondenter.	Obligationer.	Aktier.	Bankers depositionsbevis.	Knponger.
Finlands Hypoteksförening ..	37,445 24	—	76,007,060 53	—	435,798 —	15,000 —	3,487,344 02	—
Aktiebolaget Städernas i Finland Hypotekskassa.....	63,094 77	786,556 52	71,724,539 70	233,409 69	804,500 —	10,000 —	1,920,000 —	—
Fastighetsbanken i Finland, Aktiebolag .....	26,547 87	104,126 83	25,205,457 97	244,676 50	—	5,000 —	1,600 —	—
Centrallånekassan för Finlands stads- och landskommuner, Aktiebolag .....	5,574 51	—	6,984,927 53	—	—	—	50,000 —	—
Föreningsbanken i Finland, Hypoteksafdelning .....	—	241,238 46	20,670,719 70	—	—	—	—	—
Nordiska Aktiebanken för handel och industri, Hypoteksafdelning .....	—	—	20,355,227 82	—	—	—	—	—
Summa Fmk	132,662 39	1,131,921 81	220,947,933 25	478,086 19	1,340,298 —	30,000 —	5,458,944 02	—
Maj 1915 <sup>1)</sup> .....	37,257 25	1,132,015 87	143,908,686 09	85,205 33	804,500 —	15,000 —	1,171,600 —	—
Juni 1914 .....	111,445 69	1,023,030 27	215,744,536 83	154,433 64	1,434,158 —	—	292,420 —	—

<sup>1)</sup> I maj månads summor ingår icke uppgitt öfver Finlands Hypoteksförenings ställning, enär sådan afgifves endast halfårsvis.

Tab. 4. (Forts.). Hypoteksinrättningarnas ställning vid juni månads utgång 1915.

Debet sidan.

Inrättningens namn.	10	11	12	13	14	15	16	17	18
	Aföningar.	Öfriga omkostnader.	Räntor & obligationslån.	Räntor & öfriga lån.	Obligationslånkostnader.	Fastigheter.	Inventarier.	Diverse räkningar.	Summa.
Finlands Hypoteksförening ..	48,997 44	49,090 65	588,570 91	8,671 57	381,114 64	800,000 —	10,000 —	16,542 92	81,885,635 92
Aktiebolaget Städernas i Finland Hypotekskassa .....	21,785 21	19,247 67	506,918 75	—	1,104,185 08	—	5,000 —	778,782 46	77,978,019 85
Fastighetsbanken i Finland, Aktiebolag .....	12,786 —	11,422 59	125,487 77	—	161,195 42	250,000 —	3,646 16	2,824,308 91	28,976,256 02
Centrallånkassan för Finlands stads- och landskommuner, Aktiebolag .....	4,244 20	3,906 56	60,001 38	2,687 50	22,420 —	—	1,583 85	209,598 38	7,344,893 91
Föreningsbanken i Finland, Hypoteksafdelning .....	—	3,269 55	249,970 73	30,139 34	650,732 86	—	—	—	21,846,070 64
Nordiska Aktiebanken för handel och industri, Hypoteksafdelning .....	—	—	—	—	—	—	—	1,055,529 27	21,410,757 09
Summa Fmk	87,812 85	86,937 02	1,530,949 54	41,498 41	2,319,648 —	1,050,000 —	20,180 01	4,879,761 94	239,436,633 43
Maj 1915 <sup>1)</sup> .....	32,609 41	36,322 04	905,319 05	32,890 23	1,918,667 66	250,000 —	10,195 01	4,831,222 65	155,171,490 59
Juni 1914 .....	105,515 27	67,886 82	2,691,698 48	105,391 05	2,747,718 83	1,025,332 56	17,500 —	4,965,540 91	230,486,558 85

<sup>1)</sup> I maj månads summor ingår icke uppgift öfver Finlands Hypoteksförenings ställning, enär sådan afgifves endast halfårsvis.

Tab. 4. (Forts.). Hypoteksinrättningarnas ställning vid juni månads utgång 1915.

## Kredit sidan.

1	2	3	4	5	6	7
Inrättningens namn.	Aktiekapital.	Reservfonder.	Pensionsfond.	Odisponerade vinstmedel.	Utlöpta obligationer.	Lån.
Finlands Hypoteksfören ing .....	—	4,740,796	264,302	—	74,258,000	1,696,324
Aktiebolaget Städernas i Finland Hypotekskassa .....	7,000,000	1,778,114	21,086	656,271	64,003,000	140,200
Fastighetsbanken i Finland, Aktiebolag .....	5,000,000	1,000,000	—	75,983	18,250,500	—
Centrallånekassan för Finlands stads- och landskommuner, Aktiebolag ..	1,310,000	66,357	—	35,375	5,323,500	500,000
Föreningsbanken i Finland, Hypoteksförning .....	—	239,397	—	—	18,708,768	—
Nordiska Aktiebanken för handel och industri, Hypoteksförning .....	—	—	—	—	18,396,000	—
Summa. Fint	13,310,000	7,824,665	285,388	768,129	198,939,768	2,336,524
Maj 1915 <sup>1)</sup> .....	13,305,000	3,083,868	21,086	768,129	124,582,768	500,200
Juni 1914 .....	13,300,000	7,250,442	274,767	658,587	194,842,639	1,564,162

<sup>1)</sup> I maj månads summor ingår icke uppgift öfver Finlands Hypoteksförenings ställning, när sådan afgifves endast halfårsvis.

Tab. 4. (Forts.). Hypoteksinrättningarnas ställning vid juni månads utgång 1915.

## Kredit sidan.

Inrättningens namn.	8	9	10	11	12	13
	Depositi- ner.	Outtagna divi- dender.	Annuiteter.	Diverse räk- ningar.	Bankens räk- ning.	Summa.
Finlands Hypoteksförening.....	—	—	717,948 79	208,263 93	—	81,885,635 92
Aktiebolaget Städernas i Finland Hypotekskassa	—	960	2,023,864 24	2,349,572 72	—	77,973,019 85
Fastighetsbanken i Finland, Aktiebolag .....	3,164,463 40	2,076	224,957 04	1,258,276 42	—	28,976,256 02
Centrallånekassan för Finlan stads- och lands- kommuner, Aktiebolag.....	—	—	—	109,161 87	—	7,344,898 91
Föreningsbanken i Finland, Hypoteksafdelning..	—	—	—	702,892 31	2,195,013 33	21,846,070 64
Nordiska Aktiebanken för handel och industri, Hypoteksafdelning.....	—	—	—	399,171 88	2,615,585 21	21,410,757 09
Summa Fmk	3,164,463 40	3,036	2,966,770 07	5,027,339 13	4,810,598 54	239,436,033 43
Maj 1915 <sup>1)</sup> .....	2,060,537 10	14,401	1,295,714 85	4,722,162 30	4,817,672 25	155,171,490 59
Juni 1914 .....	1,184,660 43	5,454	2,978,658 07	3,089,878 63	5,337,327 46	230,486,558 35

<sup>1)</sup> I maj månads summor ingår icke uppgift öfver Finlands Hypoteksförenings ställning, enär sådan afgifves endast halfårsvis.

Tab. 5. Postsparbankens rörelse under juni månad år 1915.

1	2		3		4		5		6		7		8		9
	Motböcker.		Dödade.		Antal.		Kapital.		Antal.		Kapital.		Ökning (+) eller minskning (-).		
	Utgifna nya.												Antal.	Kapital.	
<b>1915 juni:</b>															
Städer .....	577		293		1,902		226,871		796		69,013	63	1,106	157,857	37
Landsbygd .....	664		433		2,615		216,620		1,100		111,794	96	1,515	104,825	04
Hela landet	1,241		726		4,517		443,491		1,896		180,808	59	2,621	262,682	41
1915 januari—juni .....	7,136		5,213		30,898		2,065,174		11,919		1,184,008	48	18,979	883,165	52
1914 juni .....	1,174		1,024		4,978		339,138		2,394		295,878	71	2,594	43,259	29
1914 januari—juni .....	10,106		7,606		42,520		1,945,920		16,539		1,878,741	46	25,981	67,178	54
Från början af bankens verksamhet år 1887 till juni månads utgång 1915	328,672		259,225		1,315,042		60,508,702	05	470,992		52,675,759	20	844,050	7,882,942	85

<sup>1)</sup> Här ingå upplupna olyftade räntor från åren 1887—1914.

# SPARBANKERNAS STÄLLNING

VID

**JUNI MÅNADS UTGÅNG 1915.**

SAMT

**INSÄTTNINGAR OCH UTTAGNINGAR VID SPARBANKERNA**

UNDER

**ANDRA KVARTALET AF ÅR 1915.**





**Taulu 6. Säästöpankkien tila**  
**Tab. 6. Sparbankernas ställning**

D e-

1	2			3			4			5			6		
	Kassa.			Lainoja. Lån.			Obligat- sioneja. Obligationer.			Pankkien talletustodis- tuksia. Bankers de- positionsbevis.			Muita arvo- papereita. Öfriga värde- papper.		
	<i>Smf.</i>	<i>Smf.</i>	<i>pt.</i>	<i>Smf.</i>	<i>Smf.</i>	<i>pt.</i>	<i>Smf.</i>	<i>Smf.</i>	<i>pt.</i>	<i>Smf.</i>	<i>Smf.</i>	<i>pt.</i>	<i>Smf.</i>	<i>Smf.</i>	<i>pt.</i>
Kaupungit — Städer ...	2,637,389	38		167,014,236	42		7,412,083	66		8,633,132	47		523,195	37	
Maaseutu — Landsbygd	1,916,370	70		150,893,709	52		1,475,381	12		12,675,862	35		972,420	17	
Koko maassa — Städer och landsbygd tillsam- mans.....	4,553,760	08		317,907,945	94		8,887,464	78		21,308,994	82		1,495,615	54	

K r e-

1	2			3			4		
	Säästöpankin saamiset. Insittarnes till- godohafvanden.			Kantarahasto. Grundfond.			Vararahasto. Reservfond.		
	<i>Smf.</i>	<i>Smf.</i>	<i>pt.</i>	<i>Smf.</i>	<i>Smf.</i>	<i>pt.</i>	<i>Smf.</i>	<i>Smf.</i>	<i>pt.</i>
Kaupungit — Städer .....	168,453,426		67	3,393,684		02	16,769,366		63
Maaseutu — Landsbygd .....	155,661,769		63	1,365,917		13	9,829,050		44
Koko maassa — Städer och lands- bygd tillsammans .....	324,115,196		30	4,759,601		15	26,598,417		07

## Kesäkuun lopussa 1915.

## vid Juni månads utgång år 1915.

b e t.

7			8			9			10			11			12			13		
Kiinteistöj.			Kulunkeja. Omkostnader.						Korkoja.			Maksettu yleis- hyödyllisiin ja hyväntekeväis- siin tarkotuk- siin.			Muita tiliin- pantuja varoja.			Yhteensä.		
Fastigheter.			Palkkauksia. Aföningar.			Muita. Öfriga.			Räntor.			Utbetaldt till allmännyttiga och välgörande ändamål.			Öfriga bokför- da tillgångar.			Summa.		
Smf.	Fmf.	7t.	Smf.	Fmf.	7t.	Smf.	Fmf.	7t.	Smf.	Fmf.	7t.	Smf.	Fmf.	7t.	Smf.	Fmf.	7t.	Smf.	Fmf.	7t.
4,592,351	86		245,411	02		216,301	37		—	—		131,073	—		315,512	07		191,720,686	62	
749,870	93		111,080	57		290,901	51		—	—		5,000	—		287,681	07		169,378,277	94	
5,342,222	79		356,491	59		507,202	88		—	—		136,073	—		603,193	14		361,098,964	56	

d i t.

5			6			7			8			9		
Lainoja. Lån.			Erikseen hoi- dettuja rahoja. Särskildt förval- tade medel.			Korkoja. Räntor.			Sekalaista. Diverse.			Yhteensä. Summa.		
Smf.	Fmf.	7t.	Smf.	Fmf.	7t.	Smf.	Fmf.	7t.	Smf.	Fmf.	7t.	Smf.	Fmf.	7t.
1,919,572	47		210,290	38		970,344	53		4,001	92		191,720,686	62	
1,150,897	43		4,269	79		1,363,147	83		3,225	69		169,378,277	94	
3,070,469	90		214,560	17		2,333,492	36		7,227	61		361,098,964	56	

**Taulu 7. Säästöönpanot ja säästöstätöt säästöpankeissa  
vuoden 1915 toisella neljänneksellä.**

**Tab. 7. Insättningar och uttagningar vid sparbankerna  
under andra kvartalet af år 1915.**

Säästöpankin paikka. Sparbankens ort.	Säästöönpanantu. Insatt.			Säästöstä otettu. Uttaget.			Lisäys (+) tahi vähennys (-). Ökning (+) eller minskning (-).		
	<i>Smc.</i>	<i>Fmc.</i>	<i>pt.</i>	<i>Smc.</i>	<i>Fmc.</i>	<i>pt.</i>	<i>Smc.</i>	<i>Fmc.</i>	<i>pt.</i>
<b>Kaupungit — Städerna.</b>									
Uudenmaan — Nylands l. ....	2,738,161		19	2,573,418		72	+	164,742	47
Turunja Porin—Åbo och Björneborgsl.	2,393,872		17	2,688,717		86	—	294,845	69
Hämeen — Tavastehus l. ....	1,164,495		90	722,275		88	+	442,220	02
Viipurin — Viborgs l. ....	871,705		71	1,076,188		84	—	204,483	13
Mikkelin — S:t Michels l. ....	400,765		09	292,562		89	+	108,202	20
Kuopion — Kuopio l. ....	244,484		99	199,639		85	+	44,845	14
Vaasan — Vasa l. ....	1,002,047		72	897,673		49	+	104,374	23
Oulun — Uleåborgs l. ....	869,584		90	736,949		35	+	132,635	55
55 Yhteensä — Tillsammans	9,635,117		67	9,187,426		88	+	497,690	79
<b>Maaseutu — Landsbygden.</b>									
Uudenmaan — Nylands l. ....	827,076		59	485,228		42	+	341,848	17
Turunja Porin—Åbo och Björneborgsl.	3,491,525		88	1,881,076		01	+	1,610,449	87
Hämeen — Tavastehus l. ....	1,259,713		—	611,357		53	+	648,355	47
Viipurin — Viborgs l. ....	659,050		88	457,285		68	+	201,765	20
Mikkelin — S:t Michels l. ....	602,919		38	449,030		12	+	153,889	26
Kuopion — Kuopio l. ....	382,404		48	312,277		31	+	70,127	17
Vaasan — Vasa l. ....	3,610,968		04	2,062,310		54	+	1,548,657	50
Oulun — Uleåborgs l. ....	1,284,371		29	752,061		01	+	532,310	28
365 Yhteensä — Tillsammans	12,118,029		54	7,010,626		62	+	5,107,402	92
<b>Koko maa — Hela landet.</b>									
Uudenmaan — Nylands l. ....	3,565,237		78	3,058,647		14	+	506,590	64
Turunja Porin—Åbo och Björneborgsl.	5,885,398		05	4,569,793		87	+	1,315,604	18
Hämeen — Tavastehus l. ....	2,424,208		90	1,333,633		41	+	1,090,575	49
Viipurin — Viborgs l. ....	1,530,756		59	1,533,474		52	—	2,717	93
Mikkelin — S:t Michels l. ....	1,003,684		47	741,593		01	+	262,091	46
Kuopion — Kuopio l. ....	626,889		47	511,917		16	+	114,972	31
Vaasan — Vasa l. ....	4,613,015		76	2,959,984		03	+	1,653,031	73
Oulun — Uleåborgs l. ....	2,153,956		19	1,489,010		36	+	664,945	83
420 Yhteensä — Tillsammans	21,803,147		21	16,198,053		50	+	5,605,093	71

Säästöpankin paikka. Sparbankens ort.	Säästöönpantu. Insatt.			Säästöstä otettu. Uttaget.			Lisäys (+) tahi vähennys (-). Ökning (+) eller minskning (-).		
	<i>Smf.</i>	<i>Fmf.</i>	<i>pt.</i>	<i>Smf.</i>	<i>Fmf.</i>	<i>pt.</i>	<i>Smf.</i>	<i>Fmf.</i>	<i>pt.</i>
<b>Uudenmaan lääni.</b>									
<b>Nylands län.</b>									
<b>Kaupungit — Städerna.</b>									
Helsinki — Helsingfors:									
»Helsingin Säästöpankki» — »Helsingfors Sparbank» .....	1,539,952	17		1,479,754	72		+	60,197	45
Porvoo — Borgå .....	429,754	01		365,030	12		+	64,723	89
Lovisa .....	61,243	86		123,781	05		—	62,537	19
Tammisaari — Ekenäs .....	55,690	95		52,173	93		+	3,517	02
Hanko — Hangö .....	11,774	42		68,017	81		—	56,243	39
Helsinki — Helsingfors									
»Suom. Sääst. Helsingissä» .....	473,311	35		370,081	12		+	103,230	23
Helsinki — Helsingfors									
»Työväen Säästöpankki» .....	166,434	43		114,579	97		+	51,854	46
7 Kaupungit — Städerna	2,738,161	19		2,573,418	72		+	164,742	47
<b>Maaseutu — Landsbygden.</b>									
Tenhola — Tenala .....	2,582	55		2,258	14		+	324	41
Helsingin pit., sock. ....	180	05		40	—		+	140	05
Inkoo — Ingå .....	2,775	—		2,206	59		+	568	41
Lohja — Lojo .....	108,653	87		75,330	36		+	33,323	51
Mäntsälä .....	33,603	05		15,589	59		+	18,013	46
Bromarf .....	1,517	72		2,181	55		—	663	83
Nurmijärvi .....	47,111	85		13,917	31		+	33,194	54
Kirkkonummi — Kyrkslätt .....	11,388	80		15,052	23		+	3,663	43
Iitti .....	35,220	—		28,402	22		+	6,817	78
Nummi .....	27,382	18		29,894	58		—	2,512	40
Espoo — Esbo .....	4,502	54		3,554	62		+	947	92
Tuusula — Tusby .....	17,098	59		10,012	48		+	7,086	11
Siuntio — Sjundeå .....	1,391	—		1,230	44		+	160	56
Vihti .....	131,531	91		51,074	85		+	80,457	06
Orimattila .....	2,223	—		3,596	47		—	1,373	47
Karjalohja — Karislojo .....	26,029	58		19,051	17		+	6,978	41
Pusula .....	38,927	62		18,802	91		+	20,124	71
Sipoo — Sibbo .....	32,202	13		12,517	10		+	19,685	03
Jaala .....	30,968	72		13,903	90		+	17,064	82
Snappertuna .....	1,340	—		2,349	17		—	1,009	17
Lappträsk .....	17,545	54		14,225	35		+	3,320	19

Säästöpankin paikka. Sparbankens ort.	Säästöönpantu.			Säästöä otettu. Uttaget.			Lisäys (+) tai vähennys (—). Ökning (+) eller minskning (—).		
	Insatt.								
	<i>Smk.</i>	<i>Fmk.</i>	<i>pt.</i>	<i>Smk.</i>	<i>Fmk.</i>	<i>pt.</i>	<i>Smk.</i>	<i>Fmk.</i>	<i>pt.</i>
Karja — Karis .....	46,449	35		3,798	69		+	42,650	66
Pornainen — Borgnäs.....	26,639	03		22,226	63		+	4,412	40
Artjärvi — Artsjö.....	25,106	05		19,670	28		+	5,435	77
Degerby.....	1,323	91		380	24		+	943	67
Pyhäjärvi .....	11,058	—		6,326	19		+	4,731	81
Elimäki.....	19,587	26		14,023	45		+	5,563	81
Sammatti .....	38,248	99		20,337	71		+	17,911	28
Kyrkstad .....	19,615	70		21,073	25		—	1,457	55
Askola .....	19,017	13		10,574	54		+	8,442	59
Ruotsinpyhtää — Strömfors .....	5,910	74		2,763	40		+	3,147	34
Liljendal .....	10,663	74		14,569	43		—	3,905	69
Anjala .....	5,865	—		2,691	96		+	3,173	04
Mörskom .....	6,097	—		4,785	50		+	1,311	50
Hyvinkää .....	7,726	24		6,751	12		+	975	12
Pukkila .....	9,592	75		65	—		+	9,527	75
36 Maaseutu — Landsbygden	827,076	59		485,228	42		+	341,848	17
38 Uudenmaan l. — Nylands	3,565,237	78		3,058,647	14		+	506,590	64
<b>Turun ja Porin lääni.</b>									
<b>Åbo och Björneborgs län.</b>									
<b>Kaupungit — Städerna.</b>									
Turku — Åbo									
»Turun Säästöpank. — Sparbanken i Åbo»	1,657,478	57		1,988,427	84		—	330,949	27
Rauma — Raumo .....	50,578	24		70,787	32		—	20,209	08
Uusikaupunki — Nystad.....	31,324	42		41,477	61		—	10,153	19
Pori — Björneborg .....	202,577	49		137,825	28		+	64,752	21
Naantali — Nådendal .....	13,963	46		11,624	43		+	2,339	03
Turku — Åbo									
»Turun Suom. Säästöpankki» .....	397,358	29		416,262	72		—	18,904	43
Pori — Björneborg									
»Porin suom. säästöpank.» .....	13,209	42		12,852	29		+	357	13
Turku »Työväen Säästöpankki» .....	27,382	28		9,460	37		+	17,921	91
8 Kaupungit — Städerna	2,393,872	17		2,688,717	86		—	294,845	69
<b>Maaseutu — Landsbygden.</b>									
Saltvik .....	49,886	38		43,699	98		+	6,186	40
Oripää .....	135,772	63		59,434	63		+	76,338	—
Perniö — Bjernå .....	138,709	83		78,494	67		+	60,215	16
Hämeenkyrö — Tavastkyro .....	78,894	33		34,682	70		+	44,211	63
Paimio — Pemar .....	22,805	49		13,912	05		+	8,893	44
Salo »Salon Säästöpankki» .....	374,700	61		174,647	19		+	200,053	42
Siikainen .....	12,498	24		13,978	83		—	1,480	59

Säästöpankin paikka. Sparbankens ort.	Säästöön pantu.			Säästöstä otettu. Uttaget.			Lisäys (+) tahi vähennys (-). Ökning (+) eller minskning (-).		
	<i>Smk.</i>	<i>Smk.</i>	<i>pt.</i>	<i>Smk.</i>	<i>Smk.</i>	<i>pt.</i>	<i>Smk.</i>	<i>Smk.</i>	<i>pt.</i>
Lappi .....	89,733		80	81,939		47	+	7,794	33
Kokemäki — Kumo .....	150,920		53	89,648		01	+	61,272	52
Vehmaa — Vehmo .....	35,819		65	15,873		01	+	19,946	64
Kiukainen »Eurajoki ja Kiukaisten Säästöpankki» .....	—		—	32,414		04	—	32,414	04
Finby .....	3,946		65	8,838		87	—	4,892	22
Marttila — S:t Märten .....	87,444		02	28,490		32	+	58,953	70
Taivassalo — Töfsala .....	42,900		41	29,553		04	+	13,347	37
Kankaanpää .....	46,935		86	25,561		80	+	21,374	06
Piikkiö .....	2,360		—	1,576		69	+	783	31
Ikaalinen .....	107,952		58	68,372		68	+	39,579	90
Tyrvää — Tyrväs .....	145,435		71	83,803		20	+	61,632	51
Huittinen — Hvittis .....	131,466		97	90,382		48	+	41,084	49
Kemiö — Kimito .....	53,527		07	50,005		82	+	3,521	25
Vestanfjärd .....	23,793		62	9,988		02	+	13,805	60
Vampula .....	39,761		55	2,307		77	+	37,453	78
Parkano .....	31,662		15	40,897		01	—	9,234	86
Kiikala .....	21,458		13	10,909		89	+	10,548	24
Köyliö — Kjulo .....	6,078		25	6,147		24	—	68	99
Kisko .....	27,100		86	13,870		35	+	13,230	51
Luvia .....	11,555		60	11,839		89	—	284	29
Eurajoki — Euraäminne .....	65,246		33	12,520		08	+	52,726	25
Mynämäki — Virmo .....	81,985		50	60,380		69	+	21,604	81
Lieto — Lundo .....	129,647		46	40,687		70	+	88,959	76
Laitila — Letala .....	58,795		01	40,265		68	+	18,529	33
Uusikirkko — Nykyrka .....	39,943		70	13,911		75	+	26,031	95
Kustavi — Gustafs .....	9,322		32	13,747		58	—	4,425	26
Masku .....	104,408		69	58,085		36	+	46,323	33
Loimaa — Loimjoki .....	100,003		60	7,552		76	+	92,450	84
Hinnerjoki .....	18,520		87	9,653		37	+	8,867	50
Lokalampi .....	7,858		48	15,913		64	—	8,055	16
Karkku .....	42,841		87	34,263		—	+	8,578	87
Punkalaidun .....	101,154		39	56,984		53	+	44,169	86
Rymättylä — Rimito .....	35,600		80	13,595		59	+	22,005	21
Honkilampi .....	8,391		15	5,965		68	+	2,425	47
Pyhärinta .....	12,219		23	22,308		56	—	10,089	33
Pyhämaa .....	18,402		34	7,282		77	+	11,119	57
Salo, »Salon kauppalan Säästöpankki» .....	50,209		84	49,412		31	+	797	53
Ahlainen — Hvittisbofjärd .....	13,303		73	12,274		75	+	1,028	98
Kauvatsa .....	50,151		47	14,758		47	+	35,393	—
Prunkkala .....	22,365		76	2,642		94	+	19,722	82

Säästöpankin paikka. Sparbankens ort.	Säästöönpantu. Insatt.			Säästöstä otettu: Uttaget.			Lisäys (+) tahi vähennys (—). Ökning (+) eller minskning (—).		
	<i>Smf.</i>	<i>Fmf.</i>	<i>pt.</i>	<i>Smf.</i>	<i>Fmf.</i>	<i>pt.</i>	<i>Smf.</i>	<i>Fmf.</i>	<i>pt.</i>
Pomarkku — Påmark .....	26,149	96		12,794	38		+	13,355	58
Kiikka .....	57,661	18		25,091	44		+	32,569	74
Houtskari — Houtskär .....	6,605	—		6,246	74		+	358	26
Mouhijärvi .....	23,571	17		9,163	86		+	14,407	31
Säkylä .....	34,604	21		8,858	74		+	25,745	47
Suomusjärvi .....	15,563	98		29,070	38		—	13,506	40
Korpo .....	6,954	37		3,295	—		+	3,659	37
Merimasku .....	6,897	79		806	08		+	6,091	71
Lavia .....	14,948	55		9,854	75		+	5,093	80
Suoniemi .....	8,990	71		10,096	10		—	1,105	39
Sauvo .....	27,830	—		4,590	—		+	23,240	—
Nagu .....	5,306	—		1,327	25		+	3,978	75
Kiikoinen .....	15,041	87		8,530	11		+	6,511	76
Parainen — Pargas .....	48,972	99		13,458	79		+	35,514	20
Honkojoki .....	13,445	45		15,416	95		—	1,971	50
Noormarkku .....	38,194	74		25,536	78		+	12,657	96
Jämijärvi .....	4,475	—		5,297	—		—	822	—
Rauman maaseurakunta .....	16,779	75		11,157	64		+	5,622	11
Merikarvia .....	23,275	06		8,271	43		+	15,003	63
Karvia .....	18,818	45		10,121	81		+	8,696	64
Dragsfjärd .....	17,055	91		5,831	37		+	11,224	54
Karinainen .....	57,722	84		28,013	94		+	29,708	90
Harjavalta .....	18,313	68		4,477	49		+	13,836	19
Kiukainen .....	80,941	05		8,024	30		+	72,916	75
Eura .....	32,096	71		866	82		+	31,229	89
Karjala .....	27,816	—		1,400	—		+	26,416	—
<b>73 Maaseutu — Landsbygden</b>	<b>3,491,525</b>	<b>88</b>		<b>1,881,076</b>	<b>01</b>		<b>+</b>	<b>1,610,449</b>	<b>87</b>
<b>81 Turun ja Porin—Åbo och Bborgsl.</b>	<b>5,885,398</b>	<b>05</b>		<b>4,569,793</b>	<b>87</b>		<b>+</b>	<b>1,315,604</b>	<b>18</b>
<b>Hämeen lääni.</b>									
<b>Tavastehus län.</b>									
<b>Kaupungit — Städerna.</b>									
Hämeenlinna — Tavastehus .....	288,295	15		187,988	01		+	100,307	14
Tampere — Tammerfors .....	605,873	—		395,410	66		+	210,462	34
Lahti »Hollolan kunnan Säästö.» ..	39,723	84		37,103	45		+	2,620	39
Hämeenlinna »Suomal. Säästö.» ..	209,395	91		83,196	85		+	126,199	06
Lahti »Lahden Säästö.» .....	12,442	36		11,153	75		+	1,288	61
Lahti »Lahden Työväen Säästö.» *)	—	—		—	—		—	—	—
Tampere »Hämeen Työväen Säästö.»	8,765	64		7,423	16		+	1,342	48
<b>7 Kaupungit — Städerna</b>	<b>1,164,495</b>	<b>90</b>		<b>722,275</b>	<b>88</b>		<b>+</b>	<b>442,220</b>	<b>02</b>
<b>Maaseutu — Landsbygden.</b>									
Urjala — Urdiala .....	92,123	90		54,103	52		+	38,020	38
Janakkala .....	10,116	66		3,957	51		+	6,159	15

\*) Suorituksen alainen. — Under afveckling.

Säästöpankin paikka. Sparbankens ort.	Säästöön pantu.			Säästöä otettu. Uttaget.			Lisäys (+) tai vähennys (—). Ökning (+) eller minskning (—).		
	Insatt.								
	<i>Smf.</i>	<i>Fmf.</i>	<i>hl.</i>	<i>Smf.</i>	<i>Fmf.</i>	<i>hl.</i>	<i>Smf.</i>	<i>Fmf.</i>	<i>hl.</i>
Jämsä.....	64,057		62	46,032		03	+	18,025	59
Ruovesi.....	52,231		43	29,001		37	+	23,230	06
Lempäälä.....	44,724		51	19,468		80	+	25,255	71
Hausjärvi.....	17,639		25	6,814		68	+	10,824	57
Toijala.....	45,824		57	28,578		62	+	17,245	95
Lammi.....	38,947		16	28,355		86	+	10,591	30
Loppi.....	132,004		10	55,319		46	+	76,684	64
Kuru.....	7,610		70	4,087		91	+	3,522	79
Somero.....	48,529		40	23,198		54	+	25,330	86
Korpilahti.....	51,136		85	8,745		44	+	42,391	41
Renko.....	13,923		86	16,514		62	—	2,590	76
Forssa.....	51,318		—	13,291		04	+	38,026	96
Nastola.....	14,751		60	2,455		73	+	12,295	87
Hauho.....	70,533		54	10,976		52	+	59,557	02
Pälkäne.....	26,794		36	25,874		19	+	920	17
Vesilahti.....	22,668		25	8,322		10	+	14,346	15
Kärkölä.....	6,518		91	2,684		64	+	3,834	27
Koski.....	17,806		75	13,831		85	+	3,974	90
Asikkala.....	25,201		58	17,178		45	+	8,023	13
Kangasala.....	4,295		65	3,741		96	+	553	69
Kuhmoinen.....	94,540		29	52,530		48	+	42,009	81
Tuulos.....	15,149		42	9,274		99	+	5,874	43
Padasjoki.....	47,553		60	11,265		65	+	36,287	95
Orihvesi.....	21,210		28	11,023		93	+	10,186	35
Luopioinen.....	38,100		87	20,914		27	+	17,186	60
Sahalanti.....	17,377		96	8,315		95	+	9,062	01
Humpkala.....	5,879		17	15,348		44	—	9,469	27
Someroniemi.....	1,811		94	920		—	+	891	94
Sääksmäki.....	37,669		54	10,483		44	+	27,186	10
Wanaja.....	1,920		—	2,057		68	—	137	68
Längelmäki.....	31,591		07	17,566		61	+	14,024	46
Kuhmalanti.....	21,795		—	3,529		37	+	18,265	63
Kuorevesi.....	15,665		05	8,083		25	+	7,581	80
Jokioinen.....	6,247		—	838		50	+	5,408	50
Messukylä.....	1,247		01	1,186		36	+	60	65
Ypäjä.....	5,898		—	1,292		50	+	4,605	50
Tyrvääntö.....	1,475		85	258		40	+	1,217	45
Eräjärvi.....	12,563		50	1,654		57	+	10,908	93
Pirkkala.....	7,727		—	298		80	+	7,428	20
Wilppula.....	15,531		80	11,979		50	+	3,552	30
42 Maaseutu — Landsbygden	1,259,713		—	611,357		53	+	648,355	47
49 Hämeen l. — Tavastehus län	2,424,208		90	1,333,633		41	+	1,090,575	49



Säästöpankin paikka. Sparbankens ort.	Säästöön pantu. Insatt.			Säästöä otettu. Uttaget.			Lisäys (+) tahi vähennys (—). Ökning (+) eller minskning (—).		
	<i>Smc.</i>	<i>Fmç.</i>	<i>nl.</i>	<i>Smc.</i>	<i>Fmç.</i>	<i>nl.</i>	<i>Smc.</i>	<i>Fmç.</i>	<i>nl.</i>
<b>Viipurin lääni.</b>									
<b>Viborgs län.</b>									
<b>Kaupungit — Städerna.</b>									
Viipuri, »Viipurin Säästöpank» — Viborg, »Viborgs Sparbank» .....	450,032	88		643,363	94		—	193,331	06
Hamina — Fredrikshamn .....	12,605	—		27,620	06		—	15,015	06
Lappeenranta — Willmanstrand ....	29,050	15		51,027	33		—	21,977	18
Sortavala .....	66,843	03		62,662	55		+	4,180	48
Kotka .....	4,300	—		7,588	44		—	3,288	44
Viipuri — Viborg, »Viipurin Suomal. Säästöpankki» .....	233,296	05		253,450	35		—	20,154	30
Käkisalmi .....	1,008	05		1,167	39		—	159	34
Kotka, »Kymnlaakson Työväen Säästöpank» .....	6,402	79		7,954	87		—	1,552	08
Viipuri — Viborg, »Viipurin Työväen säästöpankki» .....	15,011	89		19,432	97		—	4,421	08
Lappeenranta—Willmanstrand, »Etelä Saimaan Työläisten Säästöpankki» .....	1,185	54		271	94		+	913	60
Viipuri — Viborg, »Viipurin pitäjän Säästöpankki» .....	51,970	33		1,649	—		+	50,321	33
11 Kaupungit — Städerna	871,705	71		1,076,188	84		—	204,483	13
<b>Maaseutu — Landsbygden.</b>									
Virolahti — Vederlaks .....	113,266	56		65,969	47		+	47,297	09
Säkijärvi .....	26,830	39		29,812	60		—	2,982	21
Parikkala .....	20,369	34		18,851	86		+	1,517	48
Jääski .....	30,082	35		37,897	56		—	7,815	21
Jaakkima — Jaakimvaara .....	2,234	05		915	—		+	1,319	05
Pyhäjärvi .....	15,733	78		19,933	54		—	4,199	76
Hiitola .....	5,817	55		4,804	75		+	1,012	80
Korpiselkä .....	7,285	—		5,624	07		+	1,660	93
Soanlahti .....	5,561	40		3,060	—		+	2,501	40
Luumäki .....	2,781	—		3,766	29		—	985	29
Antrea — St. André .....	31,648	60		40,034	57		—	8,385	97
Sakkola .....	3,915	60		1,099	21		+	2,816	39
Räisälä .....	17,853	62		10,476	67		+	7,376	95
Vehkalahki .....	71,148	05		50,048	55		+	21,099	50
Koivisto .....	3,572	—		6,375	99		—	2,803	99
Muola .....	2,051	52		546	—		+	1,505	52
Sippola .....	77,352	45		39,868	29		+	37,484	16
Rautu .....	5,305	90		125	—		+	5,180	90
Kirvu .....	7,555	—		9,435	55		—	1,880	55
Metsäpirtti .....	10,221	50		9,969	66		+	251	84
Kivennapa .....	19,235	87		2,518	31		+	16,717	56

Säästöpankin paikka. Sparbankens ort.	Säästöönpanntu. Insatt.			Säästöstä otettu. Uttaget.			Lisäys (+) tahi vähennys (—). Ökning (+) eller minskning (—).		
	<i>Smf.</i>	<i>Fmf.</i>	<i>7<sup>2</sup></i>	<i>Smf.</i>	<i>Fmf.</i>	<i>7<sup>2</sup></i>	<i>Smf.</i>	<i>Fmf.</i>	<i>7<sup>2</sup></i>
Miehikkälä .....	44,029		34	36,764		55	+	7,264	79
Kouvola .....	22,438		79	15,581		59	+	6,857	20
Ruskeala .....	8,343		58	4,484		70	+	3,858	88
Johannes .....	5,925		—	1,691		11	+	4,233	89
Kurkijoki .....	17,121		25	9,378		97	+	7,742	28
Savitaipale .....	4,850		05	5,733		40	—	883	35
Kymi .....	5,500		—	396		34	+	5,103	66
Suomenniemi .....	5,790		92	1,720		—	+	4,070	92
Ruokolahti .....	9,304		—	6,501		69	+	2,802	31
Impilahden Kitelän kun.....	10,370		67	1,085		38	+	9,285	29
Walkjärvi .....	12,911		75	8,917		51	+	3,994	24
Lemi .....	7,300		—	1,537		50	+	5,762	50
Rautjärvi .....	326		—	60		—	+	266	—
Kaukola .....	8,585		—	700		—	+	7,885	—
Suojärvi .....	6,518		—	—		—	+	6,518	—
Uusikirkko .....	9,965		—	1,600		—	+	8,365	—
37 Maaseutu — Landsbygden	659,050		88	457,285		68	+	201,765	20
48 Viipurin l. — Viborgs län	1,530,756		59	1,533,474		52	—	2,717	93
<b>Mikkelin lääni.</b> <b>S:t Michels län.</b> <b>Kaupungit — Städerna.</b>									
Mikkeli — S:t Michel .....	361,909		54	253,289		06	+	108,620	48
Savonlinna — Nyslott .....	24,662		55	27,501		97	—	2,839	42
Heinola .....	9,373		—	8,431		86	+	941	14
Savonlinna »Säämingin Kunnan Yh- teinen Säästöpankki» .....	4,820		—	3,340		—	+	1,480	—
4 Kaupungit — Städerna	400,765		09	292,562		89	+	108,202	20
<b>Maaseutu — Landsbygden.</b>									
Kangasniemi .....	31,803		46	49,444		09	—	17,640	63
Joroinen .....	19,803		46	16,892		94	+	2,910	52
Rantasalmi .....	10,916		03	4,592		33	+	6,323	70
Pieksämäki .....	37,968		28	36,912		22	+	1,056	06
Hirvensalmi .....	32,628		71	21,610		07	+	11,018	64
Heinävesi .....	13,415		65	4,135		12	+	9,280	53
Mäntyharju .....	60,831		91	25,285		63	+	35,546	28
Sysmä .....	137,286		48	83,920		46	+	53,366	02
Kerimäki .....	6,340		80	6,439		96	—	99	16
Hartola — Gustaf Adolfs .....	40,788		67	25,905		29	+	14,883	38
Jousa .....	63,366		29	54,285		62	+	9,080	67
Leivonmäki .....	21,904		35	14,305		97	+	7,598	38
Ristiina — Kristina .....	20,709		90	9,809		32	+	10,900	58
Juva — Jockas .....	28,686		50	16,784		88	+	11,901	62
Luhanka .....	18,249		57	26,047		73	—	7,798	16

Säästöpankin paikka. Sparbankens ort.	Säästöön pantu. Insatt.			Säästöä otettu. Uttaget.			Lisäys (+) tahi vähennys (-). Ökning (+) eller minskning (-).		
	<i>Smf.</i>	<i>Fmf.</i>	<i>pt.</i>	<i>Smf.</i>	<i>Fmf.</i>	<i>pt.</i>	<i>Smf.</i>	<i>Fmf.</i>	<i>pt.</i>
Heinolan pit. — sock. ....	14,532	90		21,754	03		—	7,221	13
Anttola .....	7,339	24		7,324	72		—	485	48
Puumala .....	5,368	65		6,795	42		—	1,426	77
Virtasalmi .....	9,775	—		5,754	45		+	4,020	55
Sulkava .....	5,594	53		4,248	52		+	1,346	01
Haukivuori .....	1,163	50		418	84		+	744	66
Kangaslampi .....	6,821	50		3,730	16		+	3,091	34
Enonkoski .....	2,020	—		270	30		+	1,749	70
Savonranta .....	5,604	--		1,862	05		+	3,741	95
<b>24</b> Maaseutu — Landsbygden	<b>602,919</b>	<b>38</b>		<b>449,030</b>	<b>12</b>		<b>+</b>	<b>153,889</b>	<b>26</b>
<b>28</b> Mikkelin l. — St. Michels län	<b>1,003,684</b>	<b>47</b>		<b>741,593</b>	<b>01</b>		<b>+</b>	<b>262,091</b>	<b>46</b>
<b>Kuopion lääni.</b>									
<b>Kuopio län.</b>									
<b>Kaupungit — Städerna.</b>									
Joensuu .....	17,040	—		5,069	68		+	11,970	32
Kuopio .....	174,430	32		119,037	12		+	55,393	20
Iisalmi .....	51,335	87		73,244	—		—	21,908	13
Kuopio »Savon työväen Säästöpank.» ..	1,678	80		2,289	05		—	610	25
<b>4</b> Kaupungit — Städerna	<b>244,484</b>	<b>99</b>		<b>199,639</b>	<b>85</b>		<b>+</b>	<b>44,845</b>	<b>14</b>
<b>Maaseutu — Landsbygden.</b>									
Nurmes .....	46,761	76		10,931	21		+	35,830	55
Pielisjärvi .....	17,719	76		12,727	39		+	4,992	37
Tohmajärvi .....	1,161	25		2,029	20		—	867	95
Kiuruvesi .....	26,009	66		32,365	81		—	6,356	15
Leppävirta .....	43,084	38		49,288	52		—	6,204	14
Liperi — Libelitz .....	6,689	70		680	96		+	6,008	74
Nilsjä .....	12,012	88		22,057	80		—	10,044	92
Lapinlahti .....	17,886	72		8,346	06		+	9,040	66
Eno .....	6,253	58		631	83		+	5,621	75
Rautalampi .....	19,363	74		24,479	26		—	5,115	52
Kitee .....	23,283	52		13,308	25		+	9,975	27
Maaninka .....	870	43		369	63		+	500	80
Karttula .....	12,662	08		13,324	42		—	662	34
Hankasalmi .....	22,685	55		19,846	79		+	2,838	76
Kuusjärvi .....	1,813	25		1,251	63		+	561	62
Rääkkylä .....	5,723	77		9,483	—		—	3,759	23
Polvijärvi .....	2,075	—		12,126	76		—	10,051	76
Kontiolahdi .....	23,115	05		11,978	38		+	11,136	67
Suonenjoki .....	12,935	13		13,017	53		—	82	40

Säästöpankin paikka. Sparbankens ort.	Säästöönpantu.			Säästöä otettu. Uttaget.			Lisäys (+) tahi vähennys (-). Ökning (+) eller minskning (-).		
	Insatt.								
	<i>Smk.</i>	<i>Smk.</i>	<i>pt.</i>	<i>Smk.</i>	<i>Smk.</i>	<i>pt.</i>	<i>Smk.</i>	<i>Smk.</i>	<i>pt.</i>
Ilomantsi .....	6,625	01		1,611	98		+	5,013	03
Juuka .....	7,343	87		9,940	56		-	2,596	69
Kaavi .....	6,380	67		7,572	70		-	1,192	03
Pielavesi .....	43,856	45		24,635	25		+	19,221	20
Vesanto .....	2,907	—		1,545	—		+	1,362	—
Taipale .....	1,354	50		752	91		+	601	59
Keitele .....	7,410	27		7,029	83		+	380	44
Muuruvesi .....	3,695	—		444	65		+	3,250	35
Rautavaara .....	724	50		—	—		+	724	50
<b>28</b> Maaseutu — Landsbygden	<b>382,404</b>	<b>48</b>		<b>312,277</b>	<b>31</b>		<b>+</b>	<b>70,127</b>	<b>17</b>
<b>32</b> Kuopion l. — Kuopio län	<b>626,889</b>	<b>47</b>		<b>511,917</b>	<b>16</b>		<b>+</b>	<b>114,972</b>	<b>31</b>
<b>Vaasan lääni.</b>									
<b>Vasa län.</b>									
<b>Kaupungit — Städerna.</b>									
Jyväskylä .....	378,674	89		247,179	09		+	131,495	80
Nikolainkaupunki »Vaasan Säästö-» — Nikolaistad »Vasa Sparbank» ...	398,607	79		464,986	76		-	66,378	97
Kristiinankaupunki — Kristinestad .	39,013	27		52,147	09		-	13,133	82
Pietarsaari — Jakobstad .....	32,115	—		43,180	42		-	11,065	42
Uusikaarleby — Nykarleby .....	28,735	73		18,992	29		+	9,743	44
Kokkola — Gamlakarleby .....	24,220	—		13,151	55		+	11,068	45
Nikolainkaup. — Nikolaistad »Mus- tasaari Sparbank» .....	47,311	89		15,656	68		+	31,655	21
Nikolainkaup. — Nikolaistad »Vaasan Suom. Säästö-» .....	46,069	26		40,374	85		+	5,694	41
Kokkola »Keski-Pohjanmaan Säästö- pankki» .....	7,299	89		2,004	76		+	5,295	13
<b>9</b> Kaupungit — Städerna	<b>1,002,047</b>	<b>72</b>		<b>897,673</b>	<b>49</b>		<b>+</b>	<b>104,374</b>	<b>23</b>
<b>Maaseutu — Landsbygden.</b>									
Alavus .....	152,932	40		118,674	81		+	34,257	59
Vähäkyrö — Lillkyro .....	113,447	53		25,705	77		+	87,741	76
Saarijärvi .....	79,149	58		101,360	53		-	22,210	95
Ilmajoki — Ilmola .....	134,327	17		69,081	83		+	65,245	34
Kokkolan pit. — Gamlakarleby sock.	36,908	02		13,647	09		+	23,260	93
Kauhava .....	63,747	19		74,126	78		-	10,379	59
Uurainen .....	3,212	—		1,090	76		+	2,121	24
Virrat .....	11,232	40		11,729	67		-	497	27
Konginkangas .....	5,435	60		3,826	80		+	1,608	80
Viitasaari .....	33,909	88		41,657	79		-	7,747	91
Teerijärvi .....	52,143	66		15,620	83		+	36,522	83
Pihtipudas .....	12,942	88		8,946	05		+	13,996	83
Karstula .....	55,614	46		40,330	90		+	15,283	56
Isokyrö — Storkyro .....	151,562	24		72,319	81		+	79,242	43

Säästöpankin paikka. Sparbankens ort.	Säästönpantu.			Säästöstä otettu. Uttaget.			Lisäys (+) tahi vähennys (—). Ökning (+) eller minskning (—).		
	Insatt.		p.	Sä.		p.	Sä.		p.
	Sä.	Fm.		Sä.	Fm.		Sä.	Fm.	
Laukaa .....	13,881	—		10,186	35	+	3,694	65	
Kivijärvi .....	10,384	26		24,153	51	—	13,769	25	
Keuruu .....	54,241	22		11,921	32	+	42,319	90	
Ylihärmä .....	33,289	95		13,734	90	+	19,555	05	
Lapua — Lappo .....	132,251	32		91,889	90	+	40,361	42	
Kuortane .....	104,543	53		74,602	32	+	29,941	21	
Pirttikylä — Pörtom .....	57,799	56		45,778	—	+	12,021	56	
Kauhajoki .....	54,784	30		19,246	47	+	35,537	83	
Lappajärvi .....	93,811	25		35,610	40	+	58,200	85	
Multia .....	17,247	72		6,957	49	+	10,290	23	
Kortesjärvi .....	28,840	93		33,162	93	—	4,322	—	
Kurikka .....	66,807	30		59,991	67	+	6,815	63	
Evijärvi .....	62,174	—		32,618	50	+	29,555	50	
Vintala .....	47,406	39		8,734	55	+	38,671	84	
Soini .....	31,370	—		5,797	90	+	25,572	10	
Ähtäri — Etseri .....	36,187	80		29,002	55	+	7,185	25	
Alahärmä .....	85,348	16		39,808	26	+	45,539	90	
Jyväskylä, pit. — sock. ....	21,673	39		13,343	46	+	8,329	93	
Närpiö — Närpes .....	61,125	34		41,329	37	+	19,795	97	
Karijoki — Bötom .....	28,402	70		36,406	44	—	8,003	74	
Alaveteli — Nedervetil .....	8,719	—		4,577	03	+	4,141	97	
Korsnäs .....	62,394	87		33,725	54	+	28,669	33	
Siipyy — Sideby .....	18,027	53		4,565	—	+	13,462	53	
Seinäjäki .....	21,335	25		15,635	21	+	5,700	04	
Sulva — Solf .....	28,540	75		9,029	03	+	19,511	72	
Peräseinäjäki .....	32,784	75		15,850	77	+	16,933	98	
Maalahti — Malaks .....	30,614	05		66,876	05	—	36,262	—	
Äänekoski .....	67,995	87		20,798	41	+	47,197	46	
Jalasjärvi .....	90,207	16		43,931	83	+	46,275	33	
Alajärvi .....	74,933	75		37,436	81	+	37,496	94	
Isojoki — Storå .....	42,955	66		30,146	49	+	12,809	17	
Veteli — Vetil .....	67,002	97		23,217	50	+	43,785	47	
Sumiainen .....	1,387	47		3,273	—	—	1,885	53	
Ylistaro .....	124,074	69		82,118	51	+	41,956	18	
Nurmo .....	34,708	36		12,495	55	+	22,212	81	
Öfvermark .....	77,116	99		48,705	93	+	28,411	06	
Töysä .....	20,702	20		11,430	36	+	9,271	84	
Kälviä .....	89,646	99		29,137	08	+	60,509	91	
Jurva .....	45,147	50		27,708	—	+	17,439	50	
Toholampi .....	107,211	24		29,872	95	+	77,338	29	
Laihia .....	256,635	88		87,823	73	+	168,812	15	

Säästöpankin paikka. Sparbankens ort.	Säästöönpanantu.			Säästöstä otettu. Uttaget.			Lisäys (+) tahi vähennys (—). Ökning (+) eller minskning (—).		
	Insatt.								
	<i>Smf.</i>	<i>Fmf.</i>	<i>pt.</i>	<i>Smf.</i>	<i>Fmf.</i>	<i>pt.</i>	<i>Smf.</i>	<i>Fmf.</i>	<i>pt.</i>
Kannus .....	50,697	79		47,090	94		+	3,606	85
Kaustinen .....	55,919	—		20,790	09		+	35,128	91
Lehtimäki .....	10,933	28		11,150	66		—	217	38
Teuva .....	118,624	62		62,260	56		+	56,364	06
Halsua .....	5,880	43		4,131	56		+	1,748	87
Petäjävesi .....	6,837	25		3,911	—		+	2,926	25
Perho .....	8,955	—		8,791	83		+	163	17
Yttermark .....	34,667	68		19,353	30		+	15,314	38
Pylkönmäki .....	12,560	—		1,200	26		+	11,359	74
Himanka .....	46,916	50		11,450	35		+	35,466	15
Lestijärvi .....	8,698	43		1,429	50		+	7,268	93
66 Maaseutu — Landsbygden	3,610,968	04		2,062,310	54		+	1,548,657	50
75 Vaasan l. — Vasa län	4,613,015	76		2,959,984	03		+	1,653,031	73
<b>Oulun lääni.</b>									
<b>Uleåborgs län.</b>									
<b>Kaupungit — Städerna.</b>									
»Oulu, kaup., Uleåborg stads» .....	465,515	87		361,090	99		+	104,424	88
Raabe — Brahestad .....	18,157	80		24,223	02		—	6,065	22
Kajaani .....	57,966	41		45,043	67		+	12,922	74
Oulu, Uleåborg »Sampo» .....	308,055	04		291,770	38		+	16,284	66
Tornio — Torneå .....	9,062	98		13,364	29		—	4,301	31
Kemi .....	10,826	80		1,457	—		+	9,369	80
6 Kaupungit — Städerna	869,584	90		736,949	35		+	132,635	55
<b>Maaseutu — Landsbygden.</b>									
Liminka .....	26,988	89		23,868	97		+	3,119	92
Rantsila .....	21,026	43		10,631	71		+	10,394	72
Ylitornio — Öfvertorneå .....	58,986	—		9,839	08		+	49,146	92
Pyhäjärvi .....	5,625	—		4,574	85		+	1,050	15
Kemi .....	12,771	57		2,716	63		+	10,054	94
Rovaniemi .....	79,505	18		83,127	11		—	3,621	93
Haukipudas .....	24,021	43		15,266	38		+	8,755	05
Nivala .....	30,854	10		21,222	39		+	9,631	71
Kalajoki .....	104,937	25		81,017	51		+	23,919	74
Muhos .....	25,328	97		18,122	53		+	7,206	44
Tyrnävä .....	15,731	60		10,280	89		+	5,450	71
Ii — Ijo .....	47,503	72		23,864	35		+	23,639	37
Paavola .....	20,575	50		25,374	42		—	4,798	92
Haapajärvi .....	24,184	49		16,894	89		+	7,289	60
Haapavesi .....	39,227	28		20,780	21		+	18,447	07
Sotkamo .....	12,128	32		16,357	04		—	4,228	72
Tervola .....	3,800	—		5,100	28		—	1,300	28

Säästöpankin paikka. Sparbankens ort.	Säästöön pantu. Insatt.			Säästöstä otettu. Uttaget.			Lisäys (+) tahi vähennys (—). Ökning (+) eller minskning (—).		
	<i>Smf.</i>	<i>Fmf.</i>	<i>7½.</i>	<i>Smf.</i>	<i>Fmf.</i>	<i>7½.</i>	<i>Smf.</i>	<i>Fmf.</i>	<i>7½.</i>
	Ylikiminki — Öfverkiminge .....	17,108	90		6,623	53		+	10,485
Kestilä .....	22,817	15		11,697	43		+	11,119	72
Kuusamo .....	29,176	58		18,734	54		+	10,442	04
Kittilä .....	22,674	61		21,912	42		+	762	19
Ylivieska .....	20,550	71		25,273	99		—	4,723	28
Pulkkila .....	17,943	74		9,922	72		+	8,021	02
Vihanti .....	4,566	—		3,808	72		+	757	28
Pudasjärvi .....	43,932	22		11,316	22		+	32,616	—
Oulainen .....	39,412	82		27,226	09		+	12,186	73
Alatornio — Nedertorneå .....	37,791	02		12,364	29		+	25,426	73
Kiiminki — Kiminge .....	17,466	68		5,585	60		+	11,881	08
Säräisniemi .....	8,891	80		4,635	39		+	4,256	41
Lumijoki .....	18,398	47		9,819	08		+	8,579	39
Utajärvi .....	11,488	—		2,518	81		+	8,969	19
Siikajoki .....	9,333	12		2,843	84		+	6,489	28
Turtola .....	26,256	28		11,810	83		+	14,445	45
Sievi .....	25,852	70		13,164	10		+	12,688	60
Sodankylä .....	8,060	—		8,111	44		—	51	44
Puolanka .....	8,285	85		9,777	63		—	1,491	78
Kuolajärvi .....	3,700	—		6,509	29		—	2,809	29
Kemijärvi .....	60,167	36		19,701	54		+	40,465	82
Kärsämäki .....	3,297	09		6,897	61		—	3,600	52
Alavieska .....	25,443	36		17,770	77		+	7,672	59
Ristijärvi .....	8,033	50		9,201	48		—	1,167	98
Rautio .....	19,349	20		12,457	83		+	6,891	37
Hyrnsalmi .....	11,954	12		4,999	16		+	6,954	96
Taivalkoski .....	32,134	50		981	—		+	31,153	50
Pyhäjoki .....	28,841	22		15,376	22		+	13,465	—
Kuhmoniemi .....	17,266	—		20,182	03		—	2,916	03
Kolari .....	5,520	63		365	—		+	5,155	63
Reisjärvi .....	17,649	54		13,393	32		+	4,256	22
Oulunsalo .....	3,068	25		1,671	32		+	1,396	93
Temmes .....	10,777	95		1,147	92		+	9,630	03
Merijärvi .....	7,696	50		6,325	13		+	1,371	37
Salonen .....	8,927	70		1,653	34		+	7,274	36
Pyhäntä .....	11,240	35		4,006	25		+	7,234	10
Revonlahti .....	6,410	14		1,898	90		+	4,511	24
Pattijoki .....	5,892	33		971	25		+	4,921	08
Piippola .....	4,070	—		—	—		+	4,070	—
Kempele .....	4,020	—		59	—		+	3,961	—
Karunki .....	45,709	17		306	74		+	45,402	43
58	Maaseutu — Landsbygden	1,284,371	39	752,061	01		+	532,310	28
64	Oulun l. — Uleåborgs län	2,153,956	19	1,489,010	36		+	664,945	83

BIDRAG TILL FINLANDS OFFICIELA STATISTIK.

---

VII.

D.

# BANK-STATISTIK.

---

FINLANDS BANK, PRIVATBANKERNA, HYPOTEKSINRÄTTNINGARNA,  
POSTSPARBANKEN OCH SPARBANKERNA.

JULI 1915.

---

PUBLICERAD AF FINANSEXPEDITIONEN I KEJSERLIGA SENATEN  
FÖR FINLAND.

---

HELSINGFORS, 1915.

KEJSERLIGA SENATENS TRYCKERI.



Tab. 1 a) Finlands Banks ställ-

1	2	3	
<b>Aktiva.</b>			
<i>Valuta för sedelutgifning:</i>			
Metallisk kassa:			
myntadt guld: finskt .....	28,433,810	—	
»    »    ryske och utländskt .....	13,555,374	49	
omyntadt guld .....	642,366	70	
guld & myntverket .....	—	—	1) 42,631,551 19
Finskt silfvermynt .....	940,452	25	
Banksedlar och kuponger i utländskt mynt .....	2,098,208	53	
Obligationer i utländskt mynt .....	22,391,651	21	
Kontokuranter i utlandet .....	188,232,232	46	
Växlar i utländskt mynt, i portfölj .....	5,291,025	03	2) 218,953,569 48
(Summa Fmk 261,585,120: 67).			
<i>Öfriga tillgångar:</i>			
Växlar i finskt mynt, i portfölj .....	57,749,670	36	
Hypotekslån .....	16,873,311	76	
Kassakreditiv .....	4,066,364	59	3) 78,689,346 71
Omyntadt silfver .....	314,873	71	
Silfver å myntverket .....	40,681	74	
Kopparmynt .....	115,466	57	
Obligationer i finskt mynt .....	1,332,510	—	
Obligationer i Tyskland .....	10,391,241	99	
Kontokuranter i Tyskland och Österrike .....	22,437,344	20	
Växlar i utländskt mynt, protesterade .....	—	—	
»    i finskt mynt, protesterade .....	42,350	—	
Bankfastigheter .....	3,374,176	98	
Inventarier .....	100	—	
Diverse räkningar .....	82,328	91	4) 38,131,074 10
<b>Summa aktiva Fmk</b>			<b>378,405,541 48</b>

Den 15 juni  
1915.Den 15 juli  
1914.

1) Motsvarande tal utgjorde .....	42,625,418: 41	40,581,454: 21
2) » » » .....	201,215,650: 55	111,302,523: 29
3) » » » .....	80,612,188: 24	98,924,722: 70
4) » » » .....	38,421,773: 58	4,440,919: 42

ning den 15 juli 1915.

4	5	6	7
<b>Passiva.</b>			
<i>Egna fonder och vinstmedel:</i>			
Grundfond .....	25,000,000	—	
Reservfond: .....	71,799,578	19	
För statsändamål eventuellt reserverade vinstmedel ..	10,000,000	—	
Odisponerade vinstmedel .....	9,410,821	19	<sup>1)</sup> 116,210,399 38
<i>Vid anfordran betalbara förbindelser:</i>			
Utelöpande sedlar .....	173,565,204	—	
» postremissväxlar .....	1,884,977	41	
» invisningar på kontoret i Petrograd .....	162,428	91	
Innestående på upp- och afskrifningsräkning:			
med statsverket .....	2,718,310	—	
med andra .....	65,091,465	11	
Kontokuranter i utlandet .....	16,193,757	83	
För statslåneannuiteter innestående .....	—	—	
Till af Landtdagen bestämda ändamål reserverade vinstmedel .....	600,000	—	
Diverse räkningar .....	1,792,224	82	
På inkassoväxlar uppburet .....	186,774	02	<sup>2)</sup> 262,195,142 10
<i>Sedelutgifningsrätt:</i>			
Valuta för sedelutgiftning 261,585,120: 67			
Därutöver äger banken			
utgifva sedlar för .... <u>70,000,000: —</u>	331,585,120: 67		
Afgår: vid anfordran betalbara förbindelser .. 262,195,142: 10			
på beviljade kassakreditiv innestående .... <u>1,794,535: 41</u>	263,989,677: 51		
Obegagnad sedelutgifningsrätt .... Fmk <sup>3)</sup> 67,595,443: 16			
Summa passiva Fmk			378,405,541 48

Den 15 juni  
1915.Den 15 juli  
1914.

<sup>1)</sup> Motsvarande tal utgjorde .....	115,466,222: 53	111,573,888: 58
<sup>2)</sup> » » » .....	247,408,808: 25	143,675,731: 04
<sup>3)</sup> » » » .....	64,603,993: 78	44,791,853: 17

Tab. 1 b) Finlands Banks

1	2	3	
<b>Aktiva.</b>			
<i>Valuta för sedelutgifning:</i>			
Metallisk kassa:			
myntadt guld: finskt .....	28,435,290	—	
»   »   ryskt och utländskt .....	13,555,958	95	
omyntadt guld .....	639,078	97	
guld å myntverket .....	—	—	1) 42,630,327 92
Finskt silfvermynt.....	915,200	75	
Banksedlar och kuponger i utländskt mynt .....	1,890,014	68	
Obligationer i utländskt mynt .....	22,651,423	21	
Kontokuranter i utlandet .....	205,985,680	57	
Växlar i utländskt mynt, i portfölj.....	5,443,645	73	2) 236,885,964 94
(Summa Fmk 279,516,292: 86).			
<i>Öfriga tillgångar:</i>			
Växlar i finskt mynt, i portfölj .....	57,185,164	74	
Hypotekslån .....	16,336,363	80	
Kassakreditiv .....	4,102,928	56	3) 77,624,457 10
Omyntadt silfver .....	233,394	55	
Silfver å myntverket .....	40,688	16	
Kopparmynt .....	105,359	26	
Obligationer i finskt mynt.....	1,042,484	—	
Obligationer i Tyskland .....	10,391,241	99	
Kontokuranter i Tyskland och Österrike .....	22,437,344	20	
Växlar i utländskt mynt, protesterade .....	—	—	
»   »   i finskt mynt, protesterade.....	42,350	—	
Bankfastigheter .....	3,374,176	98	
Inventarier .....	100	—	
Diverse räkningar.....	81,432	16	4) 37,748,566 30
Summa aktiva Fmk			394,889,316 26

Den 30 juni  
1915.Den 31 juli  
1914.

1) Motsvarande tal utgjorde.....	42,622,346: 96	41,184,519: 28
2)   »   »   » .....	215,653,125: 12	113,103,146: 11
3)   »   »   » .....	79,524,902: 17	101,970,570: 43
4)   »   »   » .....	38,070,076: 75	4,433,282: 26

## ställning den 31 juli 1915.

4	5	6	7
<b>Passiva:</b>			
<i>Egna fonder och vinstmedel:</i>			
Grundfond .....	25,000,000	—	
Reservfond .....	71,799,578	19	
För statsändamål eventuellt reserverade vinstmedel ..	10,000,000	—	
Odisponerade vinstmedel .....	9,780,588	59	1), 116,580,166 78
<i>Vid anfordran betalbara förbindelser:</i>			
Utelöpande sedlar .....	185,013,536	—	
» postremissväxlar .....	2,069,935	83	
» invisningar på kontoret i Petrograd .....	38,703	68	
Innestående på upp- och afskrifningsräkning:			
med statsverket .....	2,557,601	53	
med andra .....	70,341,380	81	
Kontokuranter i utlandet .....	16,855,563	87	
För statslåneannuiteter innestående .....	—	—	
Till af Landtdagen bestämda ändamål reserverade vinstmedel .....	600,000	—	
Diverse räkningar .....	606,460	92	
På inkassoväxlar uppburet .....	225,966	84	2), 278,309,149 48
<i>Sedelutgifningsrätt:</i>			
Valuta för sedelutgivning 279,516,292: 86			
Därutöfver äger banken			
utgifva sedlar för .... <u>70,000,000: —</u>			349,516,292: 86
Afgår: vid anfordran betalbara förbindelser ..	278,309,149: 48		
på beviljade kassakreditiv innestående ....	<u>1,721,971: 44</u>		280,031,120: 92
Obegagnad sedelutgifningsrätt.... Fmk 3) 69,485.171: 94			
<b>Summa passiva Fmk</b>			<b>394,889,316 26</b>

Den 30 juni  
1915.Den 31 juli  
1914.

1) Motsvarande tal utgjorde .....	115,856,479: 02	112,046,143: 88
2)       »       »       » .....	260,013,971: 98	148,645,374: 20
3)       »       »       » .....	66,282,412: 53	42,866,295: 95

Tab. 2. Privatbankernas ställning

Debet-

1	Bankens namn.	2		3		4		5	
		K a s				Finskt mynt.		Ryskt mynt.	
		Guldmynt.		Öfrigt metal- liskt mynt och sedlar.		Guldmynt.		Öfrigt metal- liskt mynt och sedlar.	
1	Föreningsbanken i Finland .....	215,420	—	6,786,708	47	13,106	40	976,761	58
2	Kansallis-Osake-Pankki .....	160,110	—	4,562,574	56	26,880	06	2,241,105	31
3	Nordiska Aktiebanken för handel och industri .....	184,470	—	3,975,497	74	1,177	60	928,167	88
4	Privatbanken i Helsingfors, Aktie- bolag .....	23,690	—	422,051	21	1,330	—	83,817	15
5	Wasa Aktiebank.....	33,100	—	1,771,069	68	2,150	—	84,693	05
6	Åbo Aktiebank .....	18,090	—	668,367	05	3,481	90	194,432	90
7	Suomen Kauppapankki, Osakeyhtiö..	4,580	—	1,570,354	40	124	92	457,172	52
8	Nylands Aktiebank .....	6,780	—	490,345	10	730	22	26,658	95
9	Landtmannabanken, Aktiebolag ....	3,840	—	841,904	54	—	—	19,922	99
10	Tampereen Osake-Pankki .....	13,580	—	1,107,900	64	62	50	19,183	03
11	Länsi-Suomen Osake-Pankki.....	10,150	—	208,122	60	76	80	81,278	74
12	Helsingfors Aktiebank.....	—	—	107,007	—	—	—	22,677	25
13	Säästöpankkien Keskus-Osake-Pankki	—	—	7,607	32	—	—	—	—
14	Summa Fmk	673,810	—	22,519,510	31	49,120	40	5,135,871	35
15	Juni 1915 .....	697,300	—	22,325,388	23	51,726	53	3,906,181	40
16	Juli 1914 .....	170,700	—	12,043,532	60	46,198	26	884,475	21

vid juli månads utgång 1915.

sidan.

6		7		8		9		10		11		12			
Utländskt mynt.				På upp- och afskrifningsräkning i Finlands Bank, på löpande räkning i andra banker.				Postremissväxlar.				Diverse.		Summa.	
Guldmynt.		Öfrigt metalliskt mynt och sedlar.						Finlands Banks.		Privatbankernas.					
4,874	65	90,651	18	19,597,267	79	75,202	30	40,261	62	124,712	82	27,924,966	81	1	
26,880	06	131,154	90	17,476,042	—	—	—	237,670	85	6,087	99	24,868,505	73	2	
6,217	20	69,667	89	11,958,316	90	2,249	52	145,030	08	11,473	79	17,282,268	55	3	
880	—	20,905	46	582,305	27	—	—	58,592	92	—	—	1,193,572	01	4	
2,317	59	14,910	68	2,763,715	78	—	—	84,280	76	1,787	23	4,758,024	77	5	
2,538	63	10,891	45	2,400,000	—	—	—	373,596	85	—	—	3,671,398	78	6	
1,384	25	1,454	84	124,855	28	—	—	584,232	48	633	48	2,744,792	17	7	
1,958	30	10,759	08	1,807,470	44	—	—	—	—	418	29	2,345,120	38	8	
265	—	2,528	25	1,052,280	35	—	—	430	—	—	—	1,921,171	13	9	
12	30	678	47	1,400,000	—	—	—	4,157	21	—	—	2,545,574	15	10	
268	50	1,122	—	150,000	—	1,351	68	1,210	—	—	—	453,580	32	11	
—	—	—	—	604,214	44	—	—	—	—	—	—	733,898	69	12	
—	—	—	—	403,200	—	—	—	—	—	—	—	410,807	32	13	
47,596	48	354,724	20	60,319,668	25	78,803	50	1,529,462	72	145,113	60	90,853,680	81	14	
50,677	58	497,991	88	50,468,574	35	4,911	40	2,706,472	83	31,070	69	80,740,294	89	15	
76,200	82	780,218	44	2,151,566	64	2,169	61	740,160	13	17,425	77	16,912,647	48	16	

Tab. 2. (Forts.). Privatbankernas ställ-

Debet-

Bankens namn.	13		14		15		16	
	Utländska korrespon- denter.		Utländska växlar.		Inhemska växlar.		Lån.	
1 Föreningsbanken i Finland .....	12,727,552	04	1,033,195	50	68,990,911	22	70,967,643	09
2 Kansallis-Osake-Pankki .....	3,163,828	53	923,521	54	68,105,464	96	43,010,314	61
3 Nordiska Aktiebanken för handel och industri .....	10,423,632	21	1,097,830	09	64,595,781	80	49,868,999	74
4 Privatbanken i Helsingfors, Aktie- bolag .....	3,132,216	42	43,776	73	14,910,564	17	35,011,831	04
5 Wasa Aktiebank .....	877,235	75	195,878	40	15,295,223	63	19,260,050	92
6 Åbo Aktiebank .....	4,082,942	75	72,286	99	3,101,802	63	8,326,175	61
7 Suomen Kauppapankki, Osakeyhtiö..	642,804	65	87	02	5,771,499	28	5,837,225	—
8 Nylands Aktiebank .....	58,240	92	98,896	51	4,230,282	09	7,037,948	23
9 Landtmannabanken, Aktiebolag ....	151,424	69	23,644	68	3,638,186	57	10,829,231	14
10 Tampereen Osake-Pankki .....	104,279	22	48,375	—	6,051,967	64	3,565,017	—
11 Länsi-Suomen Osake-Pankki .....	34,174	98	2,290	10	2,866,032	71	1,506,235	—
12 Helsingfors Aktiebank .....	54,077	30	357	39	946,891	38	2,225,980	—
13 Säästöpankkien Keskus-Osake-Pankki	—	—	—	—	—	—	4,896,958	47
14 Summa Fmk	35,452,409	46	3,540,139	95	263,504,608	08	262,343,609	85
15 Juni 1915 .....	35,390,431	63	2,875,675	12	263,140,829	53	258,522,810	84
16 Juli 1914 .....	31,799,246	74	26,993,167	43	275,783,059	28	227,063,635	70

## ning vid juli månads utgång 1915.

sidan.

17		18		19		20		21		22		
Kassakreditiv.		Inhemskas korrespondenter.		Obligationer.				Aktier.		Andra bankers depositionsbevis.		
				I utländskt mynt.		I finskt mynt.						
28,816,609	19	31,555,711	70	4,291,644	34	4,175,189	—	1,925,658	—	2,226	—	1
41,510,047	59	25,057,221	72	2,916,201	58	2,490,925	—	4,311,983	82	874,058	24	2
22,499,411	05	34,051,591	46	5,487,810	13	2,926,747	43	167,626	—	108,500	61	3
7,281,785	51	11,365,469	53	642,561	10	5,040,096	—	2,136,284	75	138,300	—	4
5,642,647	92	2,826,835	46	816,975	09	2,595,950	—	1,193,720	95	6,935	15	5
5,444,033	16	8,950,224	31	—	—	1,646,850	—	46,140	—	83,600	—	6
9,047,450	57	2,718,223	81	196,800	—	—	—	163,440	—	104,767	45	7
4,911,234	77	123,275	86	585,920	—	323,573	—	102,138	50	235,500	—	8
2,614,226	26	1,029,999	33	432,330	—	411,297	50	50,000	—	21,140	62	9
3,848,133	77	708,504	50	1,223,195	77	598,420	—	78,627	—	36,934	98	10
1,835,034	27	1,396,112	98	1,815	—	67,935	—	—	—	280,455	20	11
653,252	38	99,179	93	—	—	1,020,692	61	5,131	40	10,423	27	12
—	—	518,876	99	910,364	03	896,850	—	—	—	202,000	—	13
134,103,806	44	120,401,227	58	17,505,617	04	22,199,525	54	10,180,750	42	2,104,841	52	14
136,793,181	73	118,448,692	18	17,229,543	59	19,475,238	14	10,169,630	42	2,167,055	16	15
140,937,079	08	121,835,091	11	15,421,410	58	13,810,866	37	9,485,378	01	2,146,974	45	16



Tab. 2. (Forts.). Privatbankernas ställ-  
Debet-

Bankens namn.	23		24		25		26	
	Aflöningar.		Öfriga omkostnader.		Räntor.		Fastig- För bankändamål.	
1 Föreningsbanken i Finland .....	625,898	38	274,690	35	6,872,992	65	4,288,976	31
2 Kansallis-Osake-Pankki .....	592,080	61	290,062	89	4,500,479	96	7,561,148	69
3 Nordiska Aktiebanken för handel och industri .....	622,225	75	279,602	42	4,829,208	73	5,200,000	—
4 Privatbanken i Helsingfors, Aktiebolag .....	82,306	80	51,644	04	1,803,606	26	1,000,000	—
5 Wasa Aktiebank .....	233,840	25	111,286	35	916,491	53	2,553,000	—
6 Åbo Aktiebank .....	86,229	11	45,536	14	1,116,733	45	1,284,374	78
7 Suomen Kauppapankki, Osakeyhtiö..	139,697	18	47,688	98	748,316	64	—	—
8 Nylands Aktiebank .....	74,043	60	32,956	87	681,159	44	1,000,000	—
9 Landtmannabanken, Aktiebolag ....	83,455	86	30,472	51	619,655	12	196,294	19
10 Tampereen Osake-Pankki .....	72,588	36	21,198	56	555,743	55	810,226	36
11 Länsi-Suomen Osake-Pankki.....	35,835	—	21,936	96	109,647	26	35,286	50
12 Helsingfors Aktiebank .....	32,160	75	19,036	20	112,761	83	—	—
13 Säästöpankkien Keskus-Osake-Pankki	9,336	10	7,567	98	149,702	55	—	—
14 Summa Fmk	2,680,697	75	1,233,680	25	23,016,498	97	23,929,306	83
15 Juni 1915 .....	2,300,317	02	1,070,362	44	20,063,952	31	23,898,645	57
16 Juli 1914 .....	2,652,147	23	1,197,518	12	22,849,167	76	22,630,812	84

## ning vid juli månads utgång 1915.

## sidan.

27		28		29		30		31		32		
beter.												
Öfriga.		Inventarier.		Diverse räkningar.		Hypoteksafdelningen.		Totala debetsidan.		På kassakreditiven beviljadt belopp.		
179,724	17	115,757	10	3,744,460	92	2,355,415	57	270,869,222	34	34,833,125	—	1
300,427	58	188,307	01	545,251	62	—	—	231,209,831	68	51,032,421	56	2
100,000	—	80,000	—	229,692	77	2,611,659	93	222,462,588	67	29,004,600	—	3
108,000	—	10,000	—	43,789	01	—	—	83,995,803	37	9,333,500	—	4
1,825,000	—	63,067	18	114,249	80	—	—	59,286,413	15	7,094,700	—	5
369,164	61	30,823	90	53,854	75	—	—	43,412,170	97	7,805,425	—	6
—	—	14,689	75	92,122	18	—	—	28,269,604	68	11,740,307	27	7
18,000	—	49,375	—	4,276	40	—	—	21,916,941	57	6,348,365	—	8
—	—	32,782	18	36,994	72	—	—	22,122,306	50	3,321,750	—	9
—	—	22,627	24	269,360	36	—	—	20,560,773	46	4,570,696	43	10
—	—	38,759	62	1,223	05	—	—	8,686,353	95	2,379,150	—	11
—	—	20,493	65	367,989	90	—	—	6,302,326	68	820,500	—	12
—	—	8,500	—	103,331	11	—	—	8,114,294	55	—	—	13
<b>2,900,316</b>	<b>36</b>	<b>675,182</b>	<b>63</b>	<b>5,606,596</b>	<b>59</b>	<b>4,967,075</b>	<b>50</b>	<b>1,027,208,631</b>	<b>57</b>	<b>168,284,540</b>	<b>26</b>	<b>14</b>
2,900,267	31	658,833	58	6,404,096	38	4,810,598	54	1,007,060,456	38	169,138,960	26	15
3,409,025	72	637,863	31	5,788,898	75	5,340,255	25	946,694,245	21	170,472,157	88	16

Tab. 2. (Forts.) Privatbankernas ställ-  
Kredit-

	1	2	3	4			
	Bankens namn.	Aktiekapital.	Reservfonder.	Pensionsfond.			
1	Föreningsbanken i Finland .....	30,000,000	—	11,500,000	—	1,008,640	10
2	Kansallis-Osake-Pankki .....	13,000,000	—	13,300,000	—	612,528	21
3	Nordiska Aktiebanken för handel och industri .....	20,000,000	—	19,000,000	—	1,232,774	05
4	Privatbanken i Helsingfors, Aktie- bolag .....	8,000,000	—	8,000,000	—	209,715	29
5	Wasa Aktiebank .....	5,000,000	—	3,500,000	—	268,161	38
6	Åbo Aktiebank .....	6,000,000	—	3,600,000	—	—	—
7	Suomen Kauppapankki, Osakeyhtiö..	4,000,000	—	796,225	01	—	—
8	Nylands Aktiebank .....	3,000,000	—	2,425,000	—	106,000	—
9	Landtmannabanken, Aktiebolag .....	3,000,000	—	250,000	—	—	—
10	Tampereen Osake-Pankki .....	3,000,000	—	700,000	—	—	—
11	Länsi-Suomen Osake-Pankki.....	2,000,000	—	40,000	—	—	—
12	Helsingfors Aktiebank .....	1,500,000	—	60,000	—	—	—
13	Säästöpankkien Keskus-Osake-Pankki	1,050,000	—	25,000	—	—	—
14	Summa Fmk	99,550,000	—	63,196,225	01	3,437,819	03
15	Juni 1915 .....	99,550,000	—	63,196,225	01	3,439,241	53
16	Juli 1914 .....	99,669,880	—	64,070,642	26	3,305,760	58

- räkning vid juli månads utgång 1915.

- räkningen.

5		6		7		8		9		
Odisponerade vinstmedel.		Depositions- räkning.		Sparkasseräk- ning.		Löpande räkning.		Postremissväxlar.		
498,022	09	183,713,951	70	—	—	19,565,635	81	1,676,045	12	1
340,365	80	155,538,165	27	14,199,511	33	15,623,174	15	2,889,525	71	2
546,024	62	139,263,923	50	5,459,902	80	13,707,822	97	2,320,965	66	3
1,008,258	53	24,376,327	23	22,986,920	63	3,920,648	58	246,808	97	4
—	—	39,531,506	17	3,489,925	36	3,646,997	40	381,429	33	5
468,428	47	23,753,544	39	3,449,329	70	2,015,704	42	304,515	22	6
55,738	36	17,038,685	14	1,778,697	33	2,673,806	58	208,019	96	7
47,262	10	10,668,628	32	3,758,085	—	738,754	73	141,952	16	8
31,572	11	13,650,702	75	2,332,586	60	1,330,345	92	86,433	42	9
71,499	84	12,247,176	19	1,325,384	41	1,560,009	74	119,539	87	10
70,857	69	5,303,344	85	25,307	09	756,341	89	111,281	34	11
4,951	31	2,785,523	54	805,024	11	492,787	80	7,926	98	12
2,212	76	6,716,175	91	—	—	1,853	15	—	—	13
3,145,193	68	634,587,654	96	60,110,674	36	66,033,883	14	8,404,443	74	14
3,143,011	53	626,701,661	29	58,239,104	77	63,122,836	41	8,862,792	38	15
3,005,936	54	597,075,757	52	49,269,064	27	41,229,798	81	4,711,412	01	16

**Tab. 2. (Forts.) - Privatbankernas ställ-  
Kredit-**

Bankens namn.	10		11		12	
	Korrespondenter.				Rediskonterade växlar.	
	Utländska.		Inbemska.			
1 Föreningsbanken i Finland .....	7,399,733	80	4,937,827	89	—	—
2 Kansallis-Osake-Pankki .....	3,106,538	76	5,122,338	29	—	—
3 Nordiska Aktiebanken för handel och in- dustri .....	7,003,746	19	3,847,356	05	—	—
4 Privatbanken i Helsingfors, Aktiebolag ..	10,589,676	33	1,422,031	04	—	—
5 Wasa Aktiebank .....	335,337	97	1,337,749	67	—	—
6 Åbo Aktiebank .....	1,186,654	40	179,140	43	—	—
7 Suomen Kauppapankki, Osakeyhtiö .....	393,408	04	206,369	69	—	—
8 Nylands Aktiebank .....	15,694	09	—	—	—	—
9 Landtmannabanken, Aktiebolag .....	93,602	92	33,853	17	—	—
10 Tampereen Osake-Pankki .....	47,649	19	398,386	55	—	—
11 Länsi-Suomen Osake-Pankki .....	5,420	33	106,304	03	—	—
12 Helsingfors Aktiebank .....	363,260	28	43,169	69	—	—
13 Säästöpankkien, Keskus-Osake-Pankki ....	—	—	128,912	11	—	—
14 Summa Fmk	30,540,722	30	17,763,498	61	—	—
15 Juni 1915 .....	29,084,975	06	16,301,443	83	3,204	66
16 Juli 1914 .....	20,751,755	56	19,342,208	86	4,309,414	93

## ning vid juli månads utgång, 1915.

sidan.

13		14		15		16		17		18		19		
L & n.				Outtagna dividender.	Räntor och provisioner.	Diverse räk- ningar.	På inkasso- växlar upp- buret.	Totala kredit- sidan.						
Mot bank- fastigheter.		Öfriga.												
—	—	—	—	22,889	85	9,924,474	57	311,180	05	310,821	36	270,869,222	34	1
—	—	—	—	31,804	—	6,543,865	23	592,862	25	309,152	68	231,209,831	68	2
—	—	—	—	53,697	90	8,510,656	23	953,499	04	562,219	66	222,462,588	67	3
257,401	86	—	—	7,501	—	2,935,094	58	25,082	90	10,336	43	83,995,803	37	4
—	—	250,433	66	450	—	1,471,409	31	36,218	15	36,794	75	59,286,413	15	5
—	—	—	—	6,044	—	1,672,707	46	750,176	53	25,925	95	43,412,170	97	6
—	—	—	—	12,183	80	1,089,137	68	5,391	97	11,941	12	28,269,604	68	7
—	—	—	—	4,957	12	925,954	28	65,207	53	19,446	24	21,916,941	57	8
—	—	—	—	11,455	46	774,909	28	22,391	86	4,453	01	22,122,306	50	9
64,255	83	—	—	3,343	—	783,631	80	237,487	30	2,409	74	20,560,773	46	10
—	—	—	—	9,538	—	245,802	59	11,557	68	598	46	8,686,353	95	11
—	—	—	—	—	—	182,428	—	57,254	97	—	—	6,302,326	68	12
—	—	—	—	4,121	50	186,016	56	2	56	—	—	8,114,294	55	13
321,657	69	250,433	66	107,985	63	35,246,087	57	3,068,312	79	1,294,099	40	1,027,208,631	57	14
321,657	69	250,433	66	184,552	76	29,853,745	25	3,193,249	41	1,612,321	14	1,007,060,456	38	15
345,793	—	2,618,880	61	92,394	—	34,085,275	98	1,666,939	57	1,143,330	71	946,694,245	21	16

Tab. 3. Privatbankernas protesterade växlar samt på juni må-

Bankens namn.	Protesterade växlar.											
	Inhemsk a.						Utländska.					
	Under månaden protesterade.			Vid månadens utgång kvarlägo obetalade.			Under månaden protesterade.			Vid månadens utgång kvarlägo obetalade.		
	St.	<i>Fmk.</i>		St.	<i>Fmk.</i>		St.	<i>Fmk.</i>		St.	<i>Fmk.</i>	
Föreningsbanken i Finland ...	20	7,690	52	172	389,070	10	—	—	—	4	26,705	78
Kansallis-Osake-Pankki .....	65	54,152	17	416	528,151	47	4	1,795	50	6	2,795	85
Nordiska Aktiebanken för handel och industri .....	14	8,093	62	171	165,270	58	—	—	—	2	25,568	84
Privatbanken i Helsingfors, Aktiebolag .....	—	—	—	11	15,156	11	—	—	—	—	—	—
Wasa Aktiebank .....	3	1,415	—	233	239,714	50	15	33,053	22	12	10,391	99
Åbo Aktiebank .....	7	56,535	26	54	432,498	05	—	—	—	11	208,006	—
Suomen Kauppapankki, Osakeyhtiö .....	—	—	—	8	50,500	—	—	—	—	—	—	—
Nylands Aktiebank .....	4	1,725	—	55	110,809	18	—	—	—	—	—	—
Landtmannabanken, Aktiebolag	3	1,060	—	46	71,227	87	—	—	—	—	—	—
Tampereen Osake-Pankki ....	8	2,170	—	10	28,252	53	—	—	—	—	—	—
Länsi-Suomen Osake-Pankki ..	1	95	—	8	23,419	19	—	—	—	—	—	—
Helsingfors Aktiebank .....	—	—	—	—	—	—	—	—	—	—	—	—
Säästöpankkien Keskus-Osake-Pankki .....	—	—	—	—	—	—	—	—	—	—	—	—
<b>Summa</b>	<b>125</b>	<b>132,936</b>	<b>57</b>	<b>1,184</b>	<b>2,054,069</b>	<b>58</b>	<b>19</b>	<b>34,848</b>	<b>72</b>	<b>35</b>	<b>273,467</b>	<b>96</b>
Juni 1915 .....	129	135,432	64	1,155	2,014,054	24	19	21,633	24	29	272,314	82
Juli 1914 .....	305	260,956	78	1,467	2,532,556	30	79	68,821	96	46	339,457	79

lagsökning och konkurs beroende fordringar under  
 nad år 1915.

Bankens namn.	10	11	12	13	14	15	16	17				
	På lagsökning och konkurs beroende.											
	Växlar.						Öfriga fordringar.					
	Under månaden blifvit föremål för åtgärd.			Vid månadens ut- gång ännu oregle- rade.			Under månaden blifvit föremål för åtgärd.		Vid månadens ut- gång ännu oregle- rade.			
St.	Fmg.		St.	Fmg.		St.	Fmg.		St.	Fmg.		
Föreningsbanken i Finland...	2	25,650	—	168	383,472	22	1	36,700	—	11	460,369	75
Kansallis-Osake-Pankki .....	18	14,150	39	338	1,073,721	92	2	85,000	—	51	2,284,009	66
Nordiska Aktiebanken för han- del och industri.....	12	55,542	50	161	184,740	71	1	8,000	—	15	1,947,553	55
Privatbanken i Helsingfors, Aktiebolag.....	—	—	—	11	15,156	11	—	—	—	—	—	—
Wasa Aktiebank .....	25	32,563	—	218	228,364	93	—	—	—	4	42,812	35
Åbo Aktiebank.....	25	75,796	25	42	110,175	27	—	—	—	1	3,733	33
Suomen Kauppapankki, Osake- yhtiö .....	—	—	—	8	50,500	—	—	—	—	2	110,000	—
Nylands Aktiebank .....	—	—	—	55	110,809	18	—	—	—	—	—	—
Landtmannabanken, Aktiebolag	2	960	—	44	70,477	87	1	5,000	—	3	25,848	54
Tampereen Osake-Pankki ....	1	450	—	6	27,562	53	—	—	—	5	75,965	64
Länsi-Suomen Osake-Pankki..	—	—	—	8	11,419	19	—	—	—	—	—	—
Helsingfors Aktiebank.....	—	—	—	2	24,001	—	—	—	—	—	—	—
Säästöpankkien Keskus-Osake- Pankki .....	—	—	—	—	—	—	—	—	—	2	23,560	—
<b>Summa</b>	<b>85</b>	<b>205,112</b>	<b>14</b>	<b>1,061</b>	<b>2,290,400</b>	<b>93</b>	<b>5</b>	<b>134,700</b>	<b>—</b>	<b>94</b>	<b>4,973,852</b>	<b>82</b>
Juni 1915 .....	31	111,024	46	982	2,164,094	36	2	26,150	—	92	5,608,398	70
Juli 1914 .....	64	97,722	01	1,334	3,546,890	76	8	108,969	03	104	3,362,535	44



Tab. 4. Hypoteksinrättningarnas ställning vid juli månads utgång 1915.

## Debet sidan.

1	2	3	4	5	6	7	8	9
Inrättningens namn.	Kassa.	Utländska korrespondenter.	Lån.	Inhemskas korrespondenter.	Obligationer.	Aktier.	Bankers depostionsbevis.	Kuponger.
Finlands Hypoteksförening <sup>1)</sup>	—	—	—	—	—	—	—	—
Aktiebolaget Städernas i Finland	25,730 64	786,556 52	71,724,539 70	148,219 33	804,500 —	10,000 —	1,920,000 —	—
Fastighetsbanken i Finland,	—	—	—	—	—	—	—	—
Aktiebolag .....	11,224 32	104,126 83	25,296,457 97	392,084 79	—	5,000 —	1,600 —	—
Centrallänkekassan för Finlands stads- och landskommuner,	—	—	—	—	—	—	—	—
Aktiebolag .....	3,032 63	—	6,984,927 53	—	—	—	50,000 —	—
Föreningsbanken i Finland,	—	—	—	—	—	—	—	—
Hypoteksafdelning .....	—	116,982 21	20,816,761 12	—	—	—	—	—
Nordiska Aktiebanken för handel och industri, Hypoteksafdelning .....	—	—	20,354,482 45	—	—	—	—	—
Samma Fmk	39,987 59	1,007,665 56	145,177,168 77	540,834 12	804,500 —	15,000 —	1,971,600 —	—
Juni 1915 <sup>2)</sup> .....	132,662 39	1,131,921 81	220,947,933 25	478,086 19	1,240,298 —	30,000 —	5,458,944 02	—
Juli 1914 .....	36,840 59	829,868 55	141,083,082 86	198,181 97	995,500 —	—	292,420 —	—

<sup>1)</sup> Uppgift öfver Finlands Hypoteksförenings ställning afgifves endast halfårsvis.

<sup>2)</sup> I juni månads summor ingår uppgift jämväl öfver Finlands Hypoteksförenings ställning.

Tab. 4. (Forts.). Hypoteksinrättningarnas ställning vid juli månads utgång 1915.

Debet sidan.

Inrättningens namn.	10	11	12	13	14	15	16	17	18
	Aföningar.	Öfriga omkostnader.	Räntor & obligationslån.	Räntor & öfriga lån.	Obligationslånkostnader.	Fastigheter.	Inventarier.	Diverse räkningar.	Summa.
Finlands Hypoteksförening <sup>1)</sup>	—	—	—	—	—	—	—	—	—
Aktiebolaget Städernas i Finland	24,841 87	21,162 87	788,312 50	—	1,104,185 08	—	5,000 —	778,782 46	78,131,830 97
Fastighetsbanken i Finland, Aktiebolag	15,067 —	11,787 98	124,094 02	—	161,195 42	250,000 —	3,646 16	2,614,932 11	28,991,196 60
Centrallånekassan för Finlands stads- och landskommuner, Aktiebolag	4,777 53	4,002 61	61,913 88	2,687 50	22,420 —	—	1,533 85	209,598 38	7,344,893 91
Föreningsbanken i Finland, Hypoteksafdelning	—	3,269 85	249,970 73	55,697 45	650,782 86	—	—	—	21,893,414 22
Nordiska Aktiebanken för handel och industri, Hypoteksafdelning	—	—	—	—	—	—	—	1,055,529 27	21,410,011 72
Summa Fmk.	44,686 40	40,223 31	1,219,291 13	58,984 95	1,998,533 36	250,000 —	10,180 01	4,653,842 22	157,771,347 42
Juni 1915 <sup>2)</sup>	87,812 85	86,937 02	1,530,949 54	41,498 41	2,319,648 —	1,050,000 —	20,180 01	4,879,761 94	239,436,633 48
Juli 1914	44,272 55	48,765 33	2,040,270 06	69,772 07	2,214,950 82	227,809 57	7,500 —	4,920,664 66	153,009,899 03

<sup>1)</sup> Uppgift öfver Finlands Hypoteksförenings ställning afgifves endast halfårsvis.

<sup>2)</sup> I juni månads summor ingår uppgift jämväl öfver Finlands Hypoteksförenings ställning.

Tab. 4. (Forts.) Hypoteksinrättningarnas ställning vid juli månads utgång 1915.

## Kredit sidan.

1	2	3	4	5	6	7
Inrättningens namn.	Aktiekapital.	Reservfonder.	Pensionsfond.	Odisponerade vinstmedel.	Utelöppande obligationer.	Lån.
Finlands Hypoteksförening <sup>1)</sup> .....	—	—	—	—	—	—
Aktiebolaget Städernas i Finland Hypotekskassa .....	7,000,000	1,778,114	21,036	656,271	63,910,500	144,770
Fästighetsbanken i Finland, Aktiebolag .....	5,000,000	1,000,000	—	75,988	18,250,500	—
Centrallännekassan för Finlands stads- och landskommuner, Aktiebolag..	1,310,000	66,357	—	35,875	5,323,500	500,000
Föreningsbanken i Finland, Hypoteksfafdelning.....	—	239,397	—	—	18,708,768	—
Nordiska Aktiebanken för handel och industri, Hypoteksfafdelning.....	—	—	—	—	18,896,000	—
Summa Fmk	13,310,000	3,083,868	21,036	768,129	124,589,268	644,770
Juni 1915 <sup>2)</sup> .....	13,310,000	7,824,665	285,338	41	198,989,768	2,336,524
Juli 1914 .....	13,300,000	2,720,810	16,986	90	124,451,820	—

<sup>1)</sup> Uppgift öfver Finlands Hypoteksförenings ställning afgifves endast halfårsvis.

<sup>2)</sup> I juni månads summor ingår uppgift jämväl öfver Finlands Hypoteksförenings ställning.

Tab. 4. (Forts.). Hypoteksinrättningarnas ställning vid juli månads utgång 1915.  
Kredit sidan.

Inrättningens namn.	§	9	10.	11	12	13
	Depositi- oner.	Outtagna divi- dender.	Annuiteter.	Diverse räk- ningar.	Bankens räk- ning.	Summa.
Finlands Hypoteksförening <sup>1)</sup> .....	—	—	—	—	—	—
Aktiebolaget Städernas i Finland Hypotekskassa	—	960	2,245,791 71	2,374,386 25	—	78,131,880 97
Fastighetsbanken i Finland, Aktiebolag .....	3,179,816 01	2,016	229,355 94	1,253,525 49	—	28,991,196 60
Centrallånekassan för Finlan stads- och lands- kommuner, Aktiebolag.....	—	—	—	109,161 87	—	7,344,898 91
Föreningsbanken i Finland, Hypoteksafdelning..	—	—	—	589,838 65	2,355,415 57	21,898,414 22
Nordiska Aktiebanken för handel och industri, Hypoteksafdelning.....	—	—	—	402,351 79	2,611,659 98	21,410,011 72
Summa Fmk	3,179,816 01	2,976	2,475,147 65	4,729,259 05	4,967,075 50	157,771,847 42
Juni 1915 <sup>2)</sup> .....	3,164,463 40	3,036	2,966,770 07	5,027,339 13	4,810,598 54	283,436,633 43
Juli 1914 .....	1,214,122 09	4,942	2,505,438 94	2,797,084 92	5,340,255 25	153,009,899 03

<sup>1)</sup> Uppfikt öfver Finlands Hypoteksförenings ställning afgifves endast halfårsvis.

<sup>2)</sup> I juni månads summor ingår jämväl uppgift öfver Finlands Hypoteksförenings ställning.

Tab. 5. Postsparbankens rörelse under juli månad år 1915.

1	2		3		4		5		6		7		8		9
	Motböcker.		Dödade.		Inläggningar.		Utgångningar.		Ökning (+) eller minskning (-).						
	Utgifna nya.				Antal.	Kapital.	Antal.	Kapital.	Antal.	Kapital.	Antal.	Kapital.	Antal.	Kapital.	
<b>1915 juli:</b>															
Städer .....	625		252		2,055	258,721	—	802	81,604	60	1,263	177,116	40		
Landsbygd .....	747		425		3,044	287,118	—	1,013	130,630	86	2,031	156,437	14		
Hela landet	1,372		677		5,099	545,839	—	1,815	212,235	46	3,294	333,603	54		
1915 januari—juli .....	8,508		5,890		35,997	2,611,013	—	13,734	1,396,243	94	22,263	1,214,769	06		
1914 juli .....	1,196		982		5,544	356,094	—	2,282	291,762	02	3,262	64,331	98		
1914 januari—juli .....	11,302		8,588		48,064	2,302,014	—	18,821	2,170,503	48	29,243	131,510	52		
Från början af bankens verksamhetsår 1887 till juli månads utgång 1915	330,044		259,902		1,320,141	61,054,541	05	472,807	52,887,994	66	347,334	8,166,546	39		

<sup>1)</sup> Här i ingå upplupna olyftade räntor från åren 1887—1914.

**Uppgifter öfver sparbankernas ställning och rörelse  
publiceras endast kvartalsvis.**

BIDRAG TILL FINLANDS OFFICIELA STATISTIK.

VII.

D.

# BANK-STATISTIK.

---

FINLANDS BANK, PRIVATBANKERNA, HYPOTEKSINRÄTTNINGARNA,  
POSTSPARBANKEN OCH SPARBANKERNA.

AUGUSTI 1915.

---

PUBLICERAD AF FINANSEXPEDITIONEN I KEJSERLIGA SENATEN  
FÖR FINLAND.



HELSINGFORS, 1915.  
KEJSERLIGA SENATENS TRYCKERI.

Tab. 1 a) Finlands Banks ställ-

1	2	3	
<b>Aktiva.</b>			
<i>Valuta för sedelutgifning:</i>			
Metallisk kassa:			
myntadt guld: finskt .....	28,439,900	—	
»    »    ryskskt och utländskt .....	13,557,832	25	
omyntadt guld .....	634,866	16	
guld å myntverket .....	—	—	1) 42,632,598 41
Finskt silfvermynt .....	756,482	50	
Banksedlar och kuponger i utländskt mynt .....	2,480,509	31	
Obligationer i utländskt mynt .....	22,811,840	43	
Kontokuranter i utlandet .....	218,482,177	30	
Växlar i utländskt mynt, i portfölj .....	5,953,860	59	2) 250,484,870 13
(Summa Fmk 293,117,468: 54).			
<i>Öfriga tillgångar:</i>			
Växlar i finskt mynt, i portfölj .....	55,997,743	88	
Hypotekslån .....	15,922,780	27	
Kassakreditiv .....	3,829,489	11	3) 75,750,013 26
Omyntadt silfver .....	191,777	26	
Silfver å myntverket .....	81,376	34	
Kopparmynt .....	101,050	50	
Obligationer i finskt mynt .....	860,034	—	
Obligationer i Tyskland .....	10,391,241	99	
Kontokuranter i Tyskland och Österrike .....	22,437,344	20	
Växlar i utländskt mynt, protesterade .....	—	—	
»    i finskt mynt, protesterade .....	42,350	—	
Bankfastigheter .....	3,374,176	98	
Inventarier .....	100	—	
Diverse räkningar .....	81,976	41	4) 37,561,427 68
<b>Summa aktiva Fmk</b>			<b>406,428,909 48</b>

Den 15 juli  
1915.Den 15 augusti  
1914.

1) Motsvarande tal utgjorde .....	42,631,551: 19	41,013,210: 50
2) » » » .....	218,953,569: 48	121,386,154: 79
3) » » » .....	78,689,346: 71	123,302,749: 45
4) » » » .....	38,131,074: 10	4,448,353: 39



ning den 14 augusti 1915.

4	5	6	
<b>Passiva.</b>			
<i>Egna fonder och vinstmedel:</i>			
Grundfond .....	25,000,000	—	
Reservfond .....	71,799,578	19	
För statsändamål eventuellt reserverade vinstmedel ..	10,000,000	—	
Odisponerade vinstmedel .....	9,441,292	93	1) 116,240,871 12
<i>Vid anfordran betalbara förbindelser:</i>			
Utelöpande sedlar .....	183,518,251	—	
» postremissväxlar .....	4,011,488	84	
» invisningar på kontoret i Petrograd .....	33,032	68	
Innestående på upp- och afskrifningsräkning:			
med statsverket .....	2,969,424	93	
med andra .....	81,736,689	—	
Kontokuranter i utlandet .....	16,019,742	29	
För statslåneannuiteter innestående .....	—	—	
Till af Landtdagen bestämda ändamål reserverade vinstmedel .....	600,000	—	
Diverse räkningar .....	1,088,285	66	
På inkassoväxlar uppburet .....	211,123	96	2) 290,188,038 36
<i>Sedelutgifts rätt:</i>			
Valuta för sedelutgiftning 293,117,468: 54			
Därutöfver äger banken			
utgifva sedlar för .... 70,000,000: —			363,117,468: 54
Afgår: vid anfordran betalbara förbindelser ..	290,188,038: 36		
på beviljade kassakreditiv innestående ....	1,940,410: 89		292,128,449: 25
Obegagnad sedelutgifts rätt .... Fmk 3)	70,989,019: 29		
Summa passiva Fmk			406,428,909 48

Den 15 juli  
1915.Den 15 augusti  
1914.

1) Motsvarande tal utgjorde .....	116,210,399: 38
2) » » » .....	262,195,142: 10
3) » » » .....	67,595,443: 16

112,802,147: 29
177,348,320: 84
52,420,162: 06

Tab. 1 b) Finlands Banks

1	2	3	4
<b>Aktiva.</b>			
<i>Valuta för sedebutgivning:</i>			
Metallisk kassa:			
myntadt guld: finskt .....	28,440,050	—	
»   »   ryskt och utländskt .....	13,558,464	62	
omyntadt guld .....	630,191	34	
guld å myntverket .....	—	—	<sup>1)</sup> 42,628,705 96
Finskt silfvermynt.....	600,992	25	
Banksedlar och kuponger i utländskt mynt .....	2,937,583	14	
Obligationer i utländskt mynt .....	22,446,379	04	
Kontokuranter i utlandet .....	224,646,494	67	
Växlar i utländskt mynt, i portfölj.....	5,688,193	74	<sup>2)</sup> 256,319,642 84
(Summa Fmk 298,948,348: 80).			
<i>Öfriga tillgångar:</i>			
Växlar i finskt mynt, i portfölj .....	54,825,066	35	
Hypotekslån .....	15,571,136	83	
Kassakreditiv .....	3,800,840	65	<sup>3)</sup> 74,197,043 83
Omyntadt silfver .....	109,867	27	
Silfver å myntverket .....	—	—	
Kopparmynt .....	88,136	17	
Obligationer i finskt mynt.....	800,634	—	
Obligationer i Tyskland .....	10,391,241	99	
Kontokuranter i Tyskland och Österrike .....	22,533,631	85	
Växlar i utländskt mynt, protesterade .....	—	—	
»   i finskt mynt, protesterade.....	42,350	—	
Bankfastigheter .....	3,374,176	98	
Inventarier .....	100	—	
Diverse räkningar.....	80,631	66	<sup>4)</sup> 37,420,769 92
Summa aktiva Fmk			410,566,162 55

	Den 31 juli 1915.	Den 31 augusti 1914.
<sup>1)</sup> Motsvarande tal utgjorde.....	42,630,327: 92	42,125,073: 71
<sup>2)</sup> »   »   » .....	236,885,964: 94	119,903,043: 50
<sup>3)</sup> »   »   » .....	77,624,457: 10	115,203,092: 83
<sup>4)</sup> »   »   » .....	37,748,566: 30	5,506,699: 23

## ställning den 31 augusti 1915.

4	5	6	
<b>Passiva.</b>			
<i>Egna fonder och vinstmedel:</i>			
Grundfond .....	25,000,000	—	
Reservfond .....	71,799,578	19	
För statsändamål eventuellt reserverade vinstmedel ..	10,000,000	—	
Odisponerade vinstmedel .....	9,286,101	99	<sup>1)</sup> 116,085,680 18
<i>Vid anfordran betalbara förbindelser:</i>			
Utelöpande sedlar .....	183,357,361	—	
» postremissväxlar .....	2,671,989	28	
» invisningar på kontoret i Petrograd .....	23,094	93	
Innestående på upp- och afskrifningsräkning:			
med statsverket .....	2,296,968	32	
med andra .....	87,712,718	37	
Kontokuranter i utlandet .....	16,952,650	03	
För statslåneannuiteter innestående .....	—	—	
Till af Landtdagen bestämda ändamål reserverade vinstmedel .....	600,000	—	
Diverse räkningar .....	674,926	—	
På inkassoväxlar uppburet .....	190,774	44	<sup>2)</sup> 294,480,482 37
<i>Sedelutgifningsrätt:</i>			
Valuta för sedelutgifning 298,948,348: 80			
Därutöfver äger banken utgifva sedlar för ....	70,000,000: —		368,948,348: 80
Afgår: vid anfordran betalbara förbindelser ..	294,480,482: 37		
på beviljade kassakreditiv innestående ....	1,469,059: 35		295,949,541: 72
Obegagnad sedelutgifningsrätt.... Fmk <sup>3)</sup>	72,998,807: 08		
<b>Summa passiva Fmk</b>			<b>410,566,162 55</b>

Den 31 juli  
1915.Den 31 augusti  
1914.<sup>1)</sup> Motsvarande tal utgjorde.....

116,580,166: 78

113,001,406: 21

<sup>2)</sup> » » » .....

278,309,149: 48

169,736,503: 06

<sup>3)</sup> » » » .....

69,485,171: 94

59,494,001: 24

Tab. 2. Privatbankernas ställning

Debet-

1 Bankens namn.	2		3		4		5	
	K a s-							
	Finskt mynt.				Ryskt mynt.			
	Guldmynt.		Öfrigt metal- liskt mynt och sedlar.		Guldmynt.		Öfrigt metal- liskt mynt och sedlar.	
1 Föreningsbanken i Finland .....	216,150	—	8,371,573	66	13,328	28	554,196	67
2 Kansallis-Osake-Pankki .....	150,120	—	4,747,857	09	15,365	56	528,662	80
3 Nordiska Aktiebanken för handel och industri .....	188,150	—	3,809,020	93	1,213	33	637,064	97
4 Privatbanken i Helsingfors, Aktie- bolag .....	24,510	—	593,684	93	1,303	80	62,426	69
5 Wasa Aktiebank.....	33,450	—	1,910,039	75	2,200	—	53,278	68
6 Åbo Aktiebank .....	18,840	—	490,323	08	3,680	—	44,321	19
7 Suomen Kauppapankki, Osakeyhtiö..	3,000	—	1,780,639	82	100	—	456,806	93
8 Nylands Aktiebank .....	6,750	—	661,342	99	90	10	25,390	18
9 Landtmannabanken, Aktiebolag ....	4,710	—	805,371	82	—	—	49,593	35
10 Tampereen Osake-Pankki .....	13,470	—	1,118,052	03	60	50	3,000	63
11 Länsi-Suomen Osake-Pankki.....	10,210	—	196,030	59	73	80	51,787	67
12 Helsingfors Aktiebank.....	—	—	244,320	37	—	—	18,103	48
13 Säästöpankkien Keskus-Osake-Pankki	—	—	6,131	75	—	—	—	—
14 Summa Fmk	669,360	—	24,734,388	81	37,415	37	2,484,633	24
15 Juli 1915 .....	673,810	—	22,519,510	31	49,120	40	5,135,871	35
16 Augusti 1914 .....	521,590	—	14,325,552	22	28,046	68	665,153	—

## vid augusti månads utgång 1915.

sidan.

6.		7.		8.		9.		10.		11.		12.		
Utländskt mynt.				På upp- och afskrifningsräkning i Finlands Bank, på löpande räkning i andra banker.		Postremissväxlar.				Diverse.		Summa.		
Guldmynt.		Öfrigt metalliskt mynt och sedlar.				Finlands Banks.		Privatbankernas.						
30,770	50	151,498	18	22,839,492	07	1,552,878	68	124,795	45	70	—	33,854,753	49	1
25,251	90	181,693	20	21,901,171	23	40,998	15	307,205	64	8,774	90	27,907,100	47	2
2,636	85	142,014	46	15,147,675	38	—	—	96,779	69	4,243	25	20,028,798	86	3
2,975	—	4,664	12	3,667,807	65	—	—	277,803	87	—	—	4,635,176	06	4
2,883	11	14,518	68	3,344,783	01	—	—	65,808	85	1,890	63	5,428,852	71	5
1,604	28	16,635	18	2,400,000	—	—	—	760,801	33	—	—	3,736,205	06	6
1,518	38	9,773	73	114,929	94	—	—	26,729	51	148	55	2,393,646	86	7
1,725	30	4,990	33	1,775,195	88	—	—	—	—	418	29	2,475,903	07	8
—	—	—	—	956,367	88	—	—	8,469	40	—	—	1,824,512	45	9
12	30	452	67	1,300,000	—	—	—	41,875	91	—	—	2,476,924	04	10
271	—	1,291	38	500,000	—	—	—	27,948	90	—	—	787,613	34	11
—	—	2,090	83	680,907	72	—	—	—	—	—	—	945,422	40	12
—	—	—	—	140,000	—	—	—	—	—	—	—	146,131	75	13
69,648	62	529,622	76	74,768,330	76	1,593,876	83	1,738,218	55	15,545	62	106,641,040	56	14
47,596	48	354,724	20	60,319,668	25	78,803	50	1,529,462	72	145,113	60	90,853,680	81	15
85,756	53	705,262	92	2,906,520	88	686	75	748,958	27	113,088	69	20,100,615	94	16

Tab. 2. (Forts.). Privatbankernas ställ-  
Debet-

	Bankens namn.	13		14		15		16	
		Utländska korrespon- denter.		Utländska växlar.		Inhemska växlar.		Lån.	
1	Föreningsbanken i Finland .....	14,468,593	49	640,742	36	69,138,547	69	76,733,229	25
2	Kansallis-Osake-Pankki .....	2,071,129	64	703,401	27	67,958,455	73	43,590,109	—
3	Nordiska Aktiebanken för handel och industri .....	17,346,985	76	722,040	23	63,830,811	08	49,391,404	04
4	Privatbanken i Helsingfors, Aktie- bolag .....	2,283,490	96	44,145	48	14,213,900	45	34,642,256	04
5	Wasa Aktiebank.....	667,786	98	153,909	08	14,922,652	82	19,674,276	80
6	Åbo Aktiebank .....	4,319,485	85	70,494	25	8,183,678	64	8,374,411	58
7	Suomen Kauppapankki, Osakeyhtiö..	653,790	55	128	—	5,920,818	24	6,281,500	—
8	Nylands Aktiebank .....	70,277	75	31,556	69	4,211,581	02	7,037,413	23
9	Landtmannabanken, Aktiebolag ....	196,505	93	75,858	74	3,486,874	66	10,930,215	87
10	Tampereen Osake-Pankki .....	62,932	95	47,175	—	6,291,184	61	3,571,517	—
11	Länsi-Suomen Osake-Pankki .....	30,728	04	9,202	98	3,003,642	43	1,677,285	—
12	Helsingfors Aktiebank.....	4,166	55	149	71	939,247	78	2,114,043	48
13	Säästöpankkien Keskus-Osake-Pankki	—	—	—	—	—	—	4,895,898	47
14	Summa Fmk	42,175,874	45	2,498,803	79	262,101,395	15	268,913,559	76
15	Juli 1915 .....	35,452,409	46	3,540,139	95	263,504,608	08	262,343,609	85
16	Augusti 1914 .....	30,986,176	74	24,224,074	75	271,557,836	12	229,166,572	11

ning vid augusti månads utgång 1915.

sidan.

17		18		19		20		21		22		
Kassakreditiv.		Inhemska korrespondenter.		O b l i g a t i o n e r.				Aktier.		Andra bankers depositionsbevis.		
				I utländskt mynt.		I finskt mynt.						
28,606,371	36	22,991,791	01	4,294,904	34	4,015,789	—	1,925,658	—	2,226	—	1
40,829,595	08	26,256,803	26	2,980,076	38	2,490,925	—	4,385,263	82	874,825	12	2
21,379,490	27	32,019,118	38	5,361,570	07	2,921,747	43	196,926	—	114,024	43	3
7,292,355	90	11,578,687	68	642,561	10	4,894,596	—	2,136,284	75	138,300	—	4
5,258,218	98	3,383,269	86	816,975	09	2,595,950	—	1,193,720	95	2,826	—	5
5,287,290	99	8,614,269	89	—	—	1,646,850	—	46,140	—	85,600	—	6
8,992,716	48	2,453,703	48	196,800	—	230,500	—	163,440	—	53,767	45	7
5,172,870	28	123,275	86	585,920	—	328,573	—	102,138	50	247,829	66	8
2,636,885	29	1,009,935	80	432,330	—	411,297	50	50,000	—	46,140	62	9
3,830,544	08	728,020	33	1,221,195	77	598,420	—	78,627	—	37,983	71	10
1,926,796	65	1,345,362	48	1,815	—	67,935	—	—	—	319,415	57	11
683,304	74	92,336	80	—	—	1,031,141	56	—	—	10,423	27	12
—	—	575,425	64	910,943	11	1,316,045	—	—	—	200,000	—	13
131,896,440	10	111,177,000	47	17,445,090	86	22,549,769	49	10,278,199	02	2,133,361	83	14
134,103,866	44	120,401,227	58	17,505,617	04	22,199,525	54	10,180,750	42	2,104,841	52	15
142,182,515	63	115,791,868	14	15,413,697	40	13,770,716	09	9,502,245	87	2,274,279	80	16

Tab. 2. (Forts.). Privatbankernas ställ-  
Debet-

Bankens namn.	23		24		25		26	
	Aföningar.		Öfriga om- kostnader.		Räntor.		Fastig- För bankända- mål.	
1 Föreningsbanken i Finland .....	717,749	28	307,537	68	6,955,630	97	4,313,360	21
2 Kansallis-Osake-Pankki .....	676,866	91	316,579	57	4,585,206	66	7,617,018	49
3 Nordiska Aktiebanken för handel och industri .....	710,708	24	304,204	37	4,896,717	70	5,200,000	—
4 Privatbanken i Helsingfors, Aktie- bolag .....	92,491	80	52,737	10	1,829,846	25	1,000,000	—
5 Wasa Aktiebank .....	265,125	89	118,298	21	970,953	03	2,553,000	—
6 Åbo Aktiebank .....	96,743	08	72,524	48	1,142,179	77	1,284,374	78
7 Suomen Kauppapankki, Osakeyhtiö..	155,705	48	50,967	90	761,234	76	—	—
8 Nylands Aktiebank .....	84,178	40	35,975	81	687,331	69	1,000,000	—
9 Landtmannabanken, Aktiebolag ....	95,447	36	32,670	54	624,906	02	204,551	10
10 Tampereen Osake-Pankki .....	82,816	68	24,170	65	565,085	26	810,628	26
11 Länsi-Suomen Osake-Pankki.....	41,180	—	23,192	65	111,578	66	35,286	50
12 Helsingfors Aktiebank .....	36,679	07	20,442	62	116,378	24	—	—
13 Säästöpankkien Keskus-Osake-Pankki	11,041	10	7,638	98	157,243	50	—	—
14 <b>Summa Fmk</b>	<b>3,066,733</b>	<b>29</b>	<b>1,366,940</b>	<b>56</b>	<b>23,404,292</b>	<b>51</b>	<b>24,018,219</b>	<b>34</b>
15 Juli 1915 .....	2,689,697	75	1,233,680	25	23,016,498	97	23,929,306	83
16 Augusti 1914 .....	3,029,732	15	1,296,805	20	23,495,307	47	22,718,718	67



ning vid augusti månads utgång 1915.

sidan.

27		28		29		30		31		32		
heter.		Inventarier.		Diverse räkningar.		Hypoteksafdelningen.		Totala debetsidan.		På kassakreditiven beviljadt belopp.		
Öfriga.												
179,927	77	115,648	22	3,691,635	01	2,353,645	17	275,307,740	30	34,643,925	—	1
288,052	58	189,134	41	229,284	58	—	—	233,949,827	97	50,734,371	56	2
100,000	—	80,000	—	251,201	42	2,611,659	93	227,467,408	21	29,163,050	—	3
108,000	—	10,000	—	50,699	46	—	—	85,645,529	03	9,289,000	—	4
1,825,000	—	63,067	18	164,810	79	—	—	60,058,694	37	6,989,700	—	5
368,488	61	30,823	90	85,173	08	—	—	43,444,733	96	8,016,475	—	6
—	—	14,689	75	423,379	57	—	—	28,751,788	52	12,127,107	27	7
18,000	—	49,375	—	7,830	36	—	—	22,270,030	32	6,667,415	—	8
—	—	35,342	46	78,371	01	—	—	22,171,845	35	3,339,750	—	9
—	—	22,627	24	305,327	24	—	—	20,755,179	82	4,502,996	43	10
—	—	38,889	02	5,488	05	—	—	9,425,411	37	2,433,950	—	11
—	—	20,493	65	36,284	42	—	—	6,050,514	29	824,110	—	12
—	—	8,500	—	65,000	—	—	—	8,293,867	55	—	—	13
2,887,468	96	678,590	83	5,394,484	99	4,965,305	10	1,043,592,571	06	168,737,350	26	14
2,900,316	36	675,182	63	5,606,596	59	4,967,075	50	1,027,208,631	57	168,284,540	26	15
3,408,914	99	647,081	80	3,256,345	70	5,334,407	05	938,157,911	62	171,105,442	88	16

Tab. 2. (Forts.) Privatbankernas ställ-  
Kredit-

1	2	3	4
Bankens namn.	Aktiekapital.	Reservfonder.	Pensionsfond.
1 Föreningsbanken i Finland .....	30,000,000 —	11,500,000 —	1,008,640 10
2 Kansallis-Osake-Pankki .....	13,000,000 —	13,300,000 —	612,448 21
3 Nordiska Aktiebanken för handel och industri .....	20,000,000 —	19,000,000 —	1,232,774 05
4 Privatbanken i Helsingfors, Aktie- bolag .....	8,000,000 —	8,000,000 —	209,715 29
5 Wasa Aktiebank .....	5,000,000 —	3,500,000 —	266,828 04
6 Åbo Aktiebank .....	6,000,000 —	3,600,000 —	— —
7 Suomen Kauppapankki, Osakeyhtiö..	4,000,000 —	796,225 01	— —
8 Nylands Aktiebank .....	3,000,000 —	2,425,000 —	106,000 —
9 Landtmannabanken, Aktiebolag .....	3,000,000 —	250,000 —	— —
10 Tampereen Osake-Pankki .....	3,000,000 —	700,000 —	— —
11 Länsi-Suomen Osake-Pankki.....	2,000,000 —	40,000 —	— —
12 Helsingfors Aktiebank .....	1,500,000 —	60,000 —	— —
13 Säästöpankkien Keskus-Osake-Pankki	1,050,000 —	25,000 —	— —
14 Summa Fmk	99,550,000 —	63,196,225 01	3,436,405 69
15 Juli 1915 .....	99,550,000 —	63,196,225 01	3,437,819 03
16 Augusti 1914 .....	99,718,910 —	64,070,642 26	3,305,580 53

## ning vid augusti månads utgång 1915.

sidan.

5		6		7		8		9		
Odisponerade vinstmedel.		Depositions- räkning.		Sparkasseräk- ning.		Löpande räkning.		Postremissväxlar.		
499,051	52	184,619,683	77	—	—	22,111,282	41	1,859,567	16	1
340,365	80	155,015,457	39	14,216,750	66	16,779,603	39	2,390,795	49	2
546,024	62	141,786,600	41	5,453,487	56	14,739,873	73	1,950,571	30	3
1,008,258	53	24,912,467	74	23,246,291	37	4,234,039	67	145,749	52	4
—	—	39,750,756	11	3,411,133	73	4,053,197	47	406,787	13	5
468,428	47	23,528,340	57	3,622,201	73	2,354,537	25	263,385	69	6
55,738	36	17,030,181	77	1,792,237	51	3,005,673	19	282,961	10	7
47,262	10	10,884,753	76	3,734,465	59	851,009	77	121,732	58	8
31,572	11	13,602,458	69	2,853,059	09	1,349,695	31	81,520	49	9
71,499	84	12,024,011	66	1,336,495	74	1,477,978	86	171,812	72	10
70,857	69	5,722,016	90	31,651	13	975,181	09	111,429	12	11
4,951	31	2,734,328	38	780,924	80	254,396	96	1,677	60	12
2,212	76	6,828,408	14	—	—	25,612	54	—	—	13
<b>3,146,223</b>	<b>11</b>	<b>638,439,465</b>	<b>29</b>	<b>60,478,698</b>	<b>91</b>	<b>72,212,081</b>	<b>64</b>	<b>7,787,989</b>	<b>90</b>	<b>14</b>
3,145,193	68	634,587,654	96	60,110,674	36	66,033,883	14	8,494,443	74	15
3,006,371	48	583,511,218	04	45,870,493	88	39,570,863	46	4,257,781	95	16

Tab. 2. (Forts.) Privatbankernas ställ-  
Kredit-

Bankens namn.	10		11		12	
	Korrespondenter.				Rediskonterade växlar.	
	Utländska.		Inhemska.			
1 Föreningsbanken i Finland .....	7,164,126	08	5,184,903	44	—	—
2 Kansallis-Osake-Pankki .....	3,234,220	01	7,013,163	36	—	—
3 Nordiska Aktiebanken för handel och in- dustri .....	7,569,353	41	4,235,977	79	—	—
4 Privatbanken i Helsingfors, Aktiebolag ..	10,830,980	81	1,456,074	77	—	—
5 Wasa Aktiebank .....	365,265	96	1,390,745	79	—	—
6 Åbo Aktiebank .....	712,341	03	346,724	86	—	—
7 Suomen Kauppapankki, Osakeyhtiö .....	402,689	56	206,594	40	—	—
8 Nylands Aktiebank .....	5,125	08	—	—	—	—
9 Landtmannabanken, Aktiebolag .....	88,735	64	32,978	77	—	—
10 Tampereen Osake-Pankki .....	30,663	80	794,777	43	—	—
11 Länsi-Suomen Osake-Pankki .....	4,477	38	175,004	03	—	—
12 Helsingfors Aktiebank .....	428,670	37	19,392	82	—	—
13 Säästöpankkien Keskus-Osake-Pankki ....	—	—	116,658	58	—	—
14 <b>Summa Fmk</b>	<b>30,836,649</b>	<b>13</b>	<b>20,972,996</b>	<b>04</b>	—	—
15 Juli 1915 .....	30,540,722	30	17,763,438	61	—	—
16 Augusti 1914 .....	18,481,657	41	16,319,906	22	12,232,758	15

ning vid augusti månads utgång 1915.

sidan.

13		14		15		16		17		18		19		
L å n.				Outtagna dividender.	Räntor och provisioner.	Diverse räk- ningar.	På inkasso- växlar upp- buret.	Totala kredit- sidan.						
Mot bank- fastigheter.		Öfriga.												
—	—	—	—	21,462	55	10,659,631	55	267,139	88	412,251	84	275,307,740	30	1
—	—	—	—	30,060	—	7,252,037	99	514,179	54	250,746	13	233,949,827	97	2
—	—	—	—	52,722	25	9,064,308	26	1,437,236	24	398,478	59	227,467,408	21	3
257,401	86	—	—	7,248	30	3,281,722	45	35,311	87	20,266	85	85,645,529	03	4
—	—	247,769	15	450	—	1,537,707	36	75,589	46	52,464	17	60,058,694	37	5
—	—	—	—	5,318	—	1,851,032	88	676,375	18	16,048	30	43,444,733	96	6
—	—	—	—	11,827	80	1,150,978	24	3,920	20	12,761	38	28,751,788	52	7
—	—	—	—	4,924	35	1,012,863	29	56,573	26	20,320	54	22,270,030	32	8
—	—	—	—	10,772	62	837,407	67	24,057	74	9,587	22	22,171,845	35	9
64,255	83	—	—	3,161	—	835,900	88	236,504	56	8,117	50	20,755,179	82	10
—	—	—	—	8,185	20	279,956	60	6,086	23	566	—	9,425,411	37	11
—	—	—	—	—	—	206,865	92	58,817	89	488	24	6,050,514	29	12
—	—	51,000	—	3,491	—	189,218	54	2,265	99	—	—	8,293,867	55	13
321,657	69	298,769	15	159,623	07	38,159,631	63	3,394,058	04	1,202,096	76	1,043,592,571	06	14
321,657	69	250,433	66	167,985	63	35,246,087	57	3,068,312	79	1,294,099	40	1,027,208,631	57	15
345,793	—	7,391,980	61	83,491	—	37,283,119	42	1,441,014	86	1,266,324	30	938,157,911	62	16

Tab. 3. Privatbankernas protesterade växlar samt på augusti må-

1 Bankens namn.	2   3   4   5   6   7   8   9 Protesterade växlar.											
	Inhemsk a.						Utländska.					
	Under månaden protesterade.			Vid månadens utgång kvarlägo obetalade.			Under månaden protesterade.			Vid månadens utgång kvarlägo obetalade.		
	St.	<i>Fmk</i>		St.	<i>Fmk</i>		St.	<i>Fmk</i>		St.	<i>Fmk</i>	
	Föreningsbanken i Finland ...	6	5,190	38	168	388,250	66	—	—	—	4	26,705
Kansallis-Osake-Pankki .....	47	24,873	10	424	525,218	80	5	2,705	41	—	—	—
Nordiska Aktiebanken för handel och industri .....	4	2,970	—	167	163,186	83	—	—	—	2	25,568	34
Privatbanken i Helsingfors, Aktiebolag .....	1	800	—	12	15,956	11	—	—	—	—	—	—
Wasa Aktiebank .....	11	18,538	70	230	242,986	12	13	16,347	72	10	7,824	34
Åbo Aktiebank .....	1	586	75	53	376,161	20	—	—	—	11	208,006	—
Suomen Kauppapankki, Osakeyhtiö .....	2	5,250	—	8	50,500	—	—	—	—	—	—	—
Nylands Aktiebank .....	8	19,460	—	61	128,819	18	—	—	—	—	—	—
Landtmannabanken, Aktiebolag	5	1,769	55	47	71,965	87	—	—	—	—	—	—
Tampereen Osake-Pankki ....	6	1,640	45	9	28,312	53	—	—	—	—	—	—
Länsi-Suomen Osake-Pankki ..	—	—	—	10	23,322	75	—	—	—	—	—	—
Helsingfors Aktiebank .....	—	—	—	2	24,001	—	—	—	—	—	—	—
Säästöpankkien Keskus-Osake-Pankki .....	—	—	—	—	—	—	—	—	—	—	—	—
<b>Summa</b>	<b>91</b>	<b>81,078</b>	<b>93</b>	<b>1,191</b>	<b>2,038,081</b>	<b>05</b>	<b>18</b>	<b>10,053</b>	<b>13</b>	<b>27</b>	<b>268,104</b>	<b>46</b>
Juli 1915 .....	125	132,936	57	1,184	2,054,069	58	19	34,848	72	35	273,467	96
Augusti 1914 .....	638	533,403	52	1,602	2,631,568	80	48	255,502	10	60	408,444	90

## lagsökning och konkurs beroende fordringar under nad år 1915.

Bankens namn.	10	11	12	13	14	15	16	17			
	På lagsökning och konkurs beroende.										
	Växlar.				Öfriga fordringar.						
	Under månaden blifvit föremål för åtgärd.		Vid månadens ut- gång ännu oregle- rade.		Under månaden blifvit föremål för åtgärd.		Vid månadens ut- gång ännu oregle- rade.				
St.	Fmg.	St.	Fmg.	St.	Fmg.	St.	Fmg.	St.			
Föreningsbanken i Finland...	—	—	165	382,200	66	—	—	9	395,369	75	
Kansallis-Osake-Pankki .....	11	15,650	353	1,284,128	23	—	—	46	2,156,369	66	
Nordiska Aktiebanken för han- del och industri.....	7	4,133	91	165	186,055	17	1	11,000	16	1,958,553	55
Privatbanken i Helsingfors, Aktiebolag .....	1	800	—	12	15,956	11	—	—	2	50,500	—
Wasa Aktiebank .....	3	685	—	214	217,322	55	—	—	4	42,756	85
Åbo Aktiebank .....	1	1,200	—	41	97,855	92	—	—	1	3,733	33
Suomen Kauppapankki, Osake- yhtiö .....	—	—	—	8	50,500	—	—	—	1	10,000	—
Nylands Aktiebank .....	8	19,460	—	61	128,819	18	—	—	—	—	—
Landtmannabanken, Aktiebolag	—	—	—	43	69,805	87	—	—	3	25,848	54
Tampereen Osake-Pankki ....	—	—	—	6	27,562	53	—	—	5	76,066	79
Länsi-Suomen Osake-Pankki..	—	—	—	3	11,322	75	—	—	—	—	—
Helsingfors Aktiebank.....	—	—	—	2	24,001	—	—	—	—	—	—
Säästöpankkien Keskus-Osake- Pankki .....	—	—	—	—	—	—	—	—	—	—	—
<b>Summa</b>	<b>31</b>	<b>41,928</b>	<b>91</b>	<b>1,078</b>	<b>2,495,529</b>	<b>97</b>	<b>1</b>	<b>11,000</b>	<b>87</b>	<b>4,719,198</b>	<b>47</b>
Juli 1915 .....	85	205,112	14	1,061	2,290,400	93	5	134,700	94	4,973,852	82
Augusti 1914 .....	148	220,000	91	1,431	3,589,196	69	6	116,872	90	3,395,008	04

Tab. 4. Hypoteksinrättningarnas ställning vid augusti månads utgång 1915.

## Debet sidan.

1	2	3	4	5	6	7	8	9
Inrättningens namn.	Kassa.	Utländska korresponder.	Lån.	Inhemskakorresponder.	Obligationer.	Aktier.	Bankers depostionsbevis.	Kuponger.
Finlands Hypoteksförening <sup>1)</sup>	—	—	—	—	—	—	—	—
Aktiebolaget Städernas i Finland	16,196 13	786,556 52	71,724,539 70	156,191 81	804,500	10,000	1,920,000	—
Fastighetsbanken i Finland,	13,070 50	104,126 83	25,807,957 97	65,083 40	—	5,000	49,600	—
Aktiebolag .....	—	—	—	—	—	—	—	—
Centrallånekassan för Finlands	—	—	—	—	—	—	—	—
stads- och landskommuner,	3,033 39	—	6,984,927 53	—	—	—	50,000	—
Aktiebolag .....	—	—	—	—	—	—	—	—
Föreningsbanken i Finland,	—	45,814 71	20,815,647 22	—	—	—	—	—
Hypoteksafdelning .....	—	—	—	—	—	—	—	—
Nordiska Aktiebanken för han-	—	—	—	—	—	—	—	—
del och industri, Hypoteks-	—	—	—	—	—	—	—	—
afdelning .....	—	—	20,354,482 45	—	—	—	—	—
Summa Fmk	32,300 02	936,498 06	145,687,554 87	221,275 21	804,500	15,000	2,019,600	—
Juli 1915 .....	39,987 59	1,007,665 56	145,177,168 77	540,284 12	804,500	15,000	1,971,600	—
Augusti 1914 .....	29,422 78	742,858 41	141,139,979 81	301,470 75	1,011,500	—	162,420	—

<sup>1)</sup> Uppgift öfver Finlands Hypoteksförenings ställning afgifves endast halfårsvis.



Tab. 4. (Forts.). Hypoteksinrättningarnas ställning vid augusti månads utgång 1915.

## Debet sidan.

Inrättningens namn.	10	11	12	13	14	15	16	17	18
	Aföningar.	Öfriga omkostnader.	Räntor & obligationslån.	Räntor & öfriga lån.	Obligationslänkostnader.	Fastigheter.	Inventarier.	Diverse räkningar.	Summa.
Finlands Hypoteksförening <sup>1)</sup>	—	—	—	—	—	—	—	—	—
Aktiebolaget Städernas i Finland	28,898 53	21,435 77	889,160 —	—	1,104,185 08	—	5,000 —	773,782 46	78,240,446 —
Fastighetsbanken i Finland, Aktiebolag	17,148 —	12,377 36	124,101 87	—	161,195 42	250,000 —	3,646 16	2,551,515 69	29,164,823 20
Centrallänkassan för Finlands stads- och landskommuner, Aktiebolag	5,310 86	4,070 50	61,913 88	2,687 50	22,420 —	—	1,533 85	210,318 38	7,346,215 39
Föreningsbanken i Finland, Hypoteksafdelning	—	3,270 —	249,970 73	55,697 45	650,732 86	—	—	—	21,821,132 97
Nordiska Aktiebanken för handel och industri, Hypoteksafdelning	—	—	—	—	—	—	—	1,055,529 27	21,410,011 72
Summa Fmk	51,357 30	41,153 63	1,325,146 48	58,384 95	1,938,533 36	250,000 —	10,180 01	4,591,145 80	157,982,629 78
Juli 1915	44,686 40	40,223 31	1,219,291 13	58,384 95	1,938,533 36	250,000 —	10,180 01	4,653,842 22	157,771,347 42
Augusti 1914	49,909 54	49,761 12	2,098,146 31	69,772 07	2,214,950 82	230,665 06	7,500 —	4,919,360 82	153,027,717 49

<sup>1)</sup> Uppgift öfver Finlands Hypoteksförenings ställning afgifves endast halfårsvis.

Tab. 4. (Forts.). Hypoteksinrättningarnas ställning vid augusti månads utgång 1915.  
Kredit sidan.

1	2	3	4	5	6	7
Inrättningens namn.	Aktiekapital.	Reservfonder.	Pensionsfond.	Odisponerade vinstmedel.	Utelöpande obligationer.	Lån.
Finlands Hypoteksförening <sup>1)</sup> .....	—	—	—	—	—	—
Aktiebolaget Städernas i Finland Hy- potekskassa .....	7,000,000	1,778,114 92	21,036 25	656,271 42	63,848,500	144,770 42
Fastigetsbanken i Finland, Aktie- bolag .....	5,000,000	1,000,000	—	75,983 16	18,250,500	—
Centrallänkekassan för Finlands stads- och landskommuner, Aktiebolag..	1,310,000	66,357 04	—	35,875	5,323,500	500,000
Föreningsbanken i Finland, Hypo- teksafdelning.....	—	239,397	—	—	18,708,768	—
Nordiska Aktiebanken för handel och industri, Hypoteksafdelning.....	—	—	—	—	18,396,000	—
Summa Fmk	13,310,000	3,083,868 96	21,036 25	768,129 58	124,527,268	644,770 42
Juli 1915 .....	13,310,000	3,083,868 96	21,036 25	768,129 58	124,527,268	644,770 42
Augusti 1914 .....	13,300,000	2,720,810 97	16,986 90	658,587 96	124,402,320	—

<sup>1)</sup> Uppgift öfver Finlands Hypoteksförenings ställning afgifves endast hallårsvis.

Tab. 4. (Forts.). Hypoteksinrättningarnas ställning vid augusti månads utgång 1915.

Kredit sidan.

Inrättningens namn.	8	9	10	11	12	13
	Depositi- oner.	Outtagna divi- dender.	Annuiteter.	Diverse räk- ningar.	Bankens räk- ning.	Summa.
Finlands Hypoteksförening <sup>1)</sup> .....	—	—	—	—	—	—
Aktiebolaget Städernas i Finland Hypotekskassa	—	960	2,289,234 89	2,501,558 10	—	78,240,446
Fastighetsbanken i Finland, Aktiebolag .....	3,349,163 20	1,986	231,756 31	1,255,434 53	—	29,164,323 20
Centrallånekassan för Finlands stads- och lands- kommuner, Aktiebolag.....	—	—	—	110,483 85	—	7,346,215 89
Föreningsbanken i Finland, Hypoteksafdelning..	—	—	—	519,322 80	2,353,645 17	21,821,132 97
Nordiska Aktiebanken för handel och industri, Hypoteksafdelning.....	—	—	—	402,351 79	2,611,659 98	21,410,011 72
Summa Fmk	3,349,163 20	2,946	2,520,991 20	4,789,151 07	4,965,305 10	157,982,629 78
Juli 1915 .....	3,179,816 01	2,976	2,475,147 65	4,729,259 05	4,967,075 50	157,771,347 42
Augusti 1914 .....	1,214,558 27	4,848	2,574,392 75	2,800,805 59	5,334,407 05	153,027,717 49

<sup>1)</sup> Uppgift öfver Finlands Hypoteksförenings ställning afgifves endast halfårsvis.

Tab. 5. Postsparbankens rörelse under augusti månad år 1915.

1	2		3		4		5		6		7		8		9
	Motböcker.		Dödade.		Antal.		Kapital.		Antal.		Kapital.		Ökning (+) eller minskning (-).		
	Utgifna nya.														
<b>1915 augusti:</b>															
Städer .....	561		280		2,017		198,801		868		108,413	58	1,149	+	90,387
Landsbygd .....	679		378		2,857		238,194		970		120,113	32	1,887	+	118,080
Hela landet	1,240		658		4,874		436,995		1,838		228,526	90	3,036	+	208,468
<b>1915 januari—augusti</b> .....	9,748		6,548		40,871		3,048,008		15,572		1,624,770	84	25,299	+	1,423,237
<b>1914 augusti</b> .....	573		5,048		2,272		213,868		11,106		1,877,977	54	8,834	-	1,664,109
<b>1914 januari—augusti</b> .....	11,875		13,636		50,336		2,515,882		29,927		4,048,481	02	20,409	-	1,552,599
Från början af bankens verksamhet år 1887 till augusti månads utgång 1915	331,284		260,560		1,325,015		61,491,536	05	474,645		53,116,521	56	850,370	+	8,375,014

<sup>1)</sup> Här ingå upplupna olyftade räntor från åren 1887—1914.

**Uppgifter öfver sparbankernas ställning och rörelse  
publiceras endast kvartalsvis.**

BIDRAG TILL FINLANDS OFFICIELA STATISTIK.

VII.

D.

# BANK-STATISTIK.

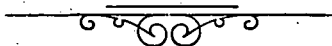
---

FINLANDS BANK, PRIVATBANKERNA, HYPOTEKSINRÄTTNINGARNA,  
POSTSPARBANKEN OCH SPARBANKERNA.

SEPTEMBER 1915.

---

PUBLICERAD AF FINANSEXPEDITIONEN I KEJSERLIGA SENATEN  
FÖR FINLAND.



HELSINGFORS, 1915.  
KEJSERLIGA SENATENS TRYCKERI.

Tab. 1 a) Finlands Banks ställ-

1	2	3	
<b>Aktiva.</b>			
<i>Valuta för sedelutgifning:</i>			
Metallisk kassa:			
myntadt guld: finskt .....	28,465,110	—	
»   »   ryskskt och utländskt .....	13,559,206	95	
omyntadt guld .....	622,746	23	
guld å myntverket .....	—	—	<sup>1)</sup> 42,647,063 18
Finskt silfvermynt .....	371,061	75	
Banksedlar och kuponger i utländskt mynt .....	2,448,412	24	
Obligationer i utländskt mynt .....	22,440,879	04	
Kontokuranter i utlandet .....	248,324,855	—	
Växlar i utländskt mynt, i portfölj.....	5,941,858	26	<sup>2)</sup> 279,527,066 29
(Summa Fmk 322,174,129: 47).			
<i>Öfriga tillgångar:</i>			
Växlar i finskt mynt, i portfölj .....	54,969,305	77	
Hypotekslån .....	15,270,245	83	
Kassakreditiv .....	3,872,474	44	<sup>3)</sup> 74,112,026 04
Omyntadt silfver .....	10,742	66	
Silfver å myntverket.....	—	—	
Kopparmynt.....	37,264	95	
Obligationer i finskt mynt.....	800,634	—	
Obligationer i Tyskland .....	10,391,241	99	
Kontokuranter i Tyskland och Österrike .....	22,530,224	75	
Växlar i utländskt mynt, protesterade .....	—	—	
»   i finskt mynt, protesterade.....	42,350	—	
Bankfastigheter .....	3,374,176	98	
Inventarier .....	100	—	
Diverse räkningar .....	82,193	41	<sup>4)</sup> 37,268,928 74
Summa aktiva Fmk			433,555,084 25

Den 14 augusti  
1915.Den 15 september  
1914.

<sup>1)</sup> Motsvarande tal utgjorde.....	42,632,598: 41	42,705,221: 11
<sup>2)</sup> »   »   » .....	250,484,870: 13	121,884,859: 23
<sup>3)</sup> »   »   » .....	75,750,013: 26	110,001,304: 44
<sup>4)</sup> »   »   » .....	37,561,427: 68	5,450,279: 57

ning den 15 september 1915.

4	5	6	
<b>Passiva.</b>			
<i>Egna fonder och vinstmedel:</i>			
Grundfond .....	25,000,000	—	
Reservfond .....	71,799,578	19	
För statsändamål eventuellt reserverade vinstmedel ..	10,000,000	—	
Odisponerade vinstmedel .....	9.696,995	72	1) 116,496,573 91
<i>Vid anfordran betalbara förbindelser:</i>			
Utelöpande sedlar .....	192,346,382	—	
» postremissväxlar .....	2,838,485	76	
» invisningar på kontoret i Petrograd .....	13,530	37	
Innestående på upp- och afskrifningsräkning:			
med statsverket .....	17,171,865	76	
med andra .....	98,035,506	11	
Kontokuranter i utlandet .....	3,341,572	13	
För statslåneanniteter innestående .....	—	—	
Till af Landtdagen bestämda ändamål reserverade vinstmedel .....	600,000	—	
Diverse räkningar .....	2,463,325	88	
På inkassoväxlar uppburet .....	247,842	33	2) 317,058,510 34
<i>Sedelutgifningsrätt:</i>			
Valuta för sedelutgiftning. 322,174,129: 47			
Därutöver äger banken			
utgifva sedlar för .... 70,000,000: —			392,174,129: 47
Afgår: vid anfordran betalbara förbindelser ..			317,058,510: 34
på beviljade kassakreditiv innestående ....	1,347,425: 56		318,405,935: 90
Obegagnad sedelutgifningsrätt .... Fmk 3)			73,768,193: 57
Summa passiva Fmk			433,555,084 25

Den 14 augusti  
1915.Den 15 september  
1914.

1) Motsvarande tal utgjorde .....

116,240,871: 12

113,249,406: 05

2) » » » .....

290,188,038: 36

166,792,258: 30

3) » » » .....

70,989,019: 29

64,139,436: 52



Tab. 1 b) Finlands Banks

1	2	3	
<b>Aktiva.</b>			
<i>Valuta för sedelutgifning:</i>			
Metallisk kassa:			
myntadt guld: finskt .....	28,469,120	—	
»   »   ryskskt och utländskt .....	13,559,674	34	
omyntadt guld .....	620,134	72	
guld å myntverket .....	—	—	1) 42,648,929 06
Finskt silfvermynt.....	604,722	50	
Banksedlar och kuponger i utländskt mynt .....	3,488,261	06	
Obligationer i utländskt mynt .....	38,465,221	10	
Kontokuranter i utlandet .....	231,196,423	33	
Växlar i utländskt mynt, i portfölj.....	6,296,795	25	2) 280,051,423 24
(Summa Fmk 322,700,352: 30).			
<i>Öfriga tillgångar:</i>			
Växlar i finskt mynt, i portfölj .....	54,648,932	66	
Hypotekslån .....	14,734,940	05	
Kassakreditiv .....	3,794,620	65	3) 73,178,493 36
Omyntadt silfver .....	10,742	66	
Silfver å myntverket .....	—	—	
Kopparmynt .....	37,444	73	
Obligationer i finskt mynt.....	500,634	—	
Obligationer i Tyskland .....	10,391,241	99	
Kontokuranter i Tyskland och Österrike .....	22,504,532	86	
Växlar i utländskt mynt, protesterade .....	—	—	
»   i finskt mynt, protesterade .....	42,350	—	
Bankfastigheter .....	3,374,176	98	
Inventarier .....	100	—	
Diverse räkningar.....	80,827	31	4) 36,942,050 53
<b>Summa aktiva Fmk</b>			<b>432,820,896 19</b>

Den 31 augusti  
1915.Den 30 september  
1914.

1) Motsvarande tal utgjorde.....	42,628,705: 96	42,448,431: 51
2)   »   »   » .....	256,319,642: 84	122,229,109: 07
3)   »   »   » .....	74,197,043: 83	105,529,188: 99
4)   »   »   » .....	37,420,769: 92	5,412,741: 65

# ställning den 30 september 1915.

4	5	6	
<b>Passiva.</b>			
<i>Egna fonder och vinstmedel:</i>			
Grundfond .....	25,000,000	—	
Reservfond .....	71,799,578	19	
För statsändamål eventuellt reserverade vinstmedel ..	10,000,000	—	
Ödisponerade vinstmedel .....	10,127,777	10	1) 116,927,355 29
<i>Vid anfordran betalbara förbindelser:</i>			
Utelöpande sedlar .....	193,574,711	—	
» postremissväxlar .....	2,729,692	01	
» invisningar på kontoret i Petrograd .....	43,796	77	
Innestående på upp- och afskrifningsräkning:			
med statsverket .....	7,397,530	94	
med andra .....	107,321,880	04	
Kontokuranter i utlandet .....	3,214,285	48	
För statslåneanniteter innestående .....	—	—	
Till af Landtdagen bestämda ändamål reserverade vinstmedel .....	600,000	—	
Diverse räkningar .....	674,231	23	
På inkassoväxlar uppbyret .....	337,413	43	2) 315,893,540 90
<i>Sedelutgifts rätt:</i>			
Valuta för sedelutgiftning 322,700,352: 30			
Därutöfver äger banken utgifva sedlar för ....	70,000,000: —		392,700,352: 30
Afgår: vid anfordran betalbara förbindelser ..	315,893,540: 90		
på beviljade kassakreditiv innestående ....	1,405,279: 35		317,298,820: 25
Obegagnad sedelutgifts rätt.... Fmk 3) 75,401,532: 05			
<b>Summa passiva Fmk</b>			<b>432,820,896 19</b>

Den 31 augusti 1915.      Den 30 september 1914.

1) Motsvarande tal utgjorde.....	116,085,680: 18	113,708,834: 69
2) » » » .....	294,430,482: 37	161,910,636: 53
3) » » » .....	72,998,807: 08	69,698,182: 39

## Tab. 2. Privatbankernas ställning

Debet-

1	Bankens namn.	K a s-							
		2				3			
		Finskt mynt.				Ryskt mynt.			
		Guldmynt.	Öfrigt metal- listiskt mynt och sedlar.			Guldmynt.	Öfrigt metal- listiskt mynt och sedlar.		
1	Föreningsbanken i Finland .....	216,070	—	8,204,768	18	20,699	48	442,164	82
2	Kansallis-Osake-Pankki .....	150,060	—	4,990,454	06	15,447	66	323,263	37
3	Nordiska Aktiebanken för handel och industri .....	184,150	—	5,230,155	33	1,186	67	451,839	74
4	Privatbanken i Helsingfors, Aktie- bolag .....	24,870	—	966,427	80	1,261	40	8,248	62
5	Wasa Aktiebank .....	33,480	—	1,272,607	75	2,173	33	16,031	98
6	Åbo Aktiebank .....	14,300	—	502,207	16	3,298	68	74,372	28
7	Suomen Kauppapankki, Osakeyhtiö..	3,040	—	1,381,454	54	160	—	15,534	45
8	Nylands Aktiebank .....	6,750	—	522,746	04	90	10	31,429	58
9	Landtmannabanken, Aktiebolag .....	3,270	—	984,223	54	—	—	2,431	76
10	Tampereen Osake-Pankki .....	13,630	—	1,239,662	51	83	30	14,157	76
11	Länsi-Suomen Osake-Pankki .....	10,250	—	130,650	63	71	40	9,805	01
12	Helsingfors Aktiebank .....	—	—	239,215	15	—	—	19,710	47
13	Säästöpankkien Keskus-Osake-Pankki	—	—	6,807	67	—	—	—	—
14	<b>Summa Fmk</b>	<b>659,870</b>	<b>—</b>	<b>25,721,380</b>	<b>36</b>	<b>44,472</b>	<b>02</b>	<b>1,408,939</b>	<b>84</b>
15	Augusti 1915 .....	669,360	—	24,734,388	81	37,415	37	2,484,633	24
16	September 1914 .....	490,650	—	14,067,076	48	33,911	28	916,391	85

vid september månads utgång 1915.

sidan.

6		7		8		9		10		11		12			
Utländskt mynt.				På upp- och afskrifningsräkning i Finlands Bank, på löpande räkning i andra banker.				Postremissväxlar.							
Guldmynt.		Öfrigt metalliskt mynt och sedlar.						Finlands Banks.		Privatbankernas.		Diverse.		Summa.	
22,340	78	160,562	11	30,504,230	99	1,935,421	83	144,970	25	70	—	41,651,298	44	1	
14,955	90	90,437	48	20,382,808	29	—	—	189,063	39	14,325	38	26,170,815	53	2	
3,098	80	149,535	77	24,059,580	55	2,606	—	232,989	08	7,711	79	30,322,853	73	3	
3,217	90	1,428	73	5,943,554	90	—	—	164,762	30	—	—	7,113,771	65	4	
2,159	01	14,523	37	3,658,742	46	—	—	126,573	26	75	90	5,126,367	06	5	
4,804	63	19,548	27	4,100,000	—	—	—	1,660,208	45	—	—	6,378,739	47	6	
1,835	05	6,508	83	1,516,279	06	—	—	114,542	97	187	63	3,039,542	53	7	
1,725	—	5,761	79	1,930,873	18	—	—	—	—	448	29	2,499,823	98	8	
300	—	541	16	455,154	83	—	—	18,855	28	—	—	1,464,776	57	9	
12	30	783	71	1,200,000	—	—	—	1,445	90	—	—	2,519,775	48	10	
—	—	—	—	1,630,000	—	1,696	38	2,854	37	—	—	1,785,327	79	11	
—	—	3,144	57	759,559	02	—	—	—	—	—	—	1,021,629	21	12	
—	—	—	—	255,000	—	—	—	—	—	—	—	261,807	67	13	
54,449	37	452,775	79	96,395,783	28	1,939,724	21	2,656,265	25	22,818	99	129,356,529	11	14	
69,648	62	529,622	76	74,768,330	76	1,593,876	83	1,738,218	55	15,545	62	106,641,040	56	15	
58,209	51	717,040	12	6,078,799	83	1,747	07	787,131	55	21,459	13	23,172,416	82	16	

s a.

Tab. 2. (Forts.). Privatbankernas ställ-  
Debet-

Bankens namn.		13		14		15		16	
		Utländska korrespon- denter.		Utländska växlar.		Inhemiska växlar.		Lån.	
1	Föreningsbanken i Finland .....	13,915,387	50	553,817	54	69,523,667	86	75,235,971	79
2	Kansallis-Osake-Pankki .....	2,978,021	12	287,651	50	71,736,661	71	44,133,859	77
3	Nordiska Aktiebanken för handel och industri .....	15,281,224	92	429,473	70	62,885,042	38	48,649,558	93
4	Privatbanken i Helsingfors, Aktie- bolag .....	2,082,363	20	43,645	88	13,818,434	82	33,744,099	22
5	Wasa Aktiebank.....	635,302	41	165,380	12	14,660,599	10	20,023,473	63
6	Åbo Aktiebank .....	3,678,726	94	74,163	42	8,026,053	22	8,479,271	23
7	Suomen Kauppapankki, Osakeyhtiö..	1,053,841	41	—	—	5,875,160	91	6,214,650	—
8	Nylands Aktiebank .....	100,196	38	13,639	08	4,034,555	78	7,030,989	53
9	Landtmannabanken, Aktiebolag ....	239,682	31	39,486	96	4,189,561	40	11,272,731	87
10	Tampereen Osake-Pankki .....	65,261	58	48,513	36	6,205,919	51	3,519,867	—
11	Länsi-Suomen Osake-Pankki.....	28,929	39	15,682	98	3,023,374	29	1,668,535	—
12	Helsingfors Aktiebank.....	69,172	28	149	71	1,161,553	22	2,386,333	56
13	Säästöpankkien Keskus-Osake-Pankki	—	—	—	—	—	—	4,867,731	95
14	Summa Fmk	40,128,109	44	1,671,604	25	265,140,634	20	267,227,073	48
15	Augusti 1915 .....	42,175,874	45	2,498,803	79	262,101,395	15	268,913,559	76
16	September 1914 .....	34,953,875	60	16,622,264	14	269,750,966	32	230,774,415	52

ning vid september månads utgång 1915.

sida n.

17		18		19		20		21		22		
Kassakreditiv.		Inhemskas korrespondenter.		O b l i g a t i o n e r.				Aktier.		Andra bankers depositionsbevis.		
				I utländskt mynt.		I finskt mynt.						
28,236,460	65	22,121,325	73	4,900,479	34	5,086,229	—	1,925,658	—	2,226	—	1
39,225,128	77	27,299,394	36	3,273,186	38	2,422,085	—	4,263,190	03	969,825	12	2
21,115,512	85	31,932,414	48	6,034,570	07	2,875,347	43	165,326	—	46,135	62	3
7,318,537	34	10,509,533	90	642,561	10	5,181,096	—	2,574,880	75	138,300	—	4
5,274,107	04	3,000,536	08	811,475	09	2,595,950	—	1,293,720	95	2,826	—	5
5,316,736	25	8,930,441	47	—	—	1,826,850	—	46,140	—	85,600	—	6
9,441,485	66	1,919,559	95	196,800	—	230,500	—	163,440	—	24,992	90	7
5,046,661	07	122,606	37	585,920	—	559,823	—	102,138	50	242,780	49	8
2,621,620	59	981,117	43	432,330	—	411,297	50	50,000	—	50,913	24	9
3,869,991	19	752,697	71	1,219,695	77	597,420	—	78,627	—	64,899	—	10
1,988,164	51	616,063	13	1,815	—	70,175	10	—	—	308,094	54	11
805,554	56	93,721	78	—	—	769,876	49	45,409	98	10,423	27	12
—	—	592,418	01	910,943	11	1,249,790	—	—	—	200,000	—	13
<b>130,259,960</b>	<b>48</b>	<b>108,872,330</b>	<b>40</b>	<b>19,009,775</b>	<b>86</b>	<b>23,876,439</b>	<b>52</b>	<b>10,708,531</b>	<b>21</b>	<b>2,147,016</b>	<b>18</b>	<b>14</b>
131,896,440	10	111,177,000	47	17,445,090	86	22,549,769	49	10,278,199	02	2,133,361	83	15
142,592,174	62	114,730,123	89	15,368,985	22	14,216,726	37	9,507,872	87	2,202,059	25	16

Tab. 2. (Forts.). Privatbankernas ställ-

Debet-

Bankens namn.	23		24		25		26	
	Aflöningar.		Öfriga omkostnader.		Räntor.		Fastig- För bankändamål.	
1 Föreningsbanken i Finland .....	806,044	23	376,752	36	7,207,404	32	4,342,093	44
2 Kansallis-Osake-Pankki .....	762,117	75	392,961	21	4,704,382	48	7,619,901	10
3 Nordiska Aktiebanken för handel och industri .....	803,680	09	361,180	89	5,037,275	41	5,200,000	—
4 Privatbanken i Helsingfors, Aktie- bolag .....	101,891	80	80,998	77	1,978,098	31	1,000,000	—
5 Wasa Aktiebank .....	301,800	03	128,316	36	1,003,321	58	2,553,000	—
6 Åbo Aktiebank .....	106,876	22	70,225	49	1,209,237	79	1,284,374	78
7 Suomen Kauppapankki, Osakeyhtiö..	171,486	27	71,046	89	775,480	37	—	—
8 Nylands Aktiebank .....	94,575	70	38,500	96	702,783	52	1,000,000	—
9 Landtmannabanken, Aktiebolag ....	107,332	27	40,214	85	635,353	94	205,937	97
10 Tampereen Osake-Pankki .....	92,760	—	27,024	17	587,035	54	810,628	26
11 Länsi-Suomen Osake-Pankki.....	46,325	—	27,154	09	115,270	81	35,211	65
12 Helsingfors Aktiebank .....	41,069	91	29,177	84	146,412	89	—	—
13 Säästöpankkien Keskus-Osake-Pankki	12,116	10	9,074	60	159,422	98	—	—
14 Summa Fmk	3,448,075	37	1,652,628	48	24,261,479	94	24,051,197	20
15 Augusti 1915 .....	3,066,733	29	1,366,940	56	23,404,292	51	24,018,219	34
16 September 1914 .....	3,410,050	23	1,593,443	22	24,191,222	92	22,872,700	88

ning vid september månads utgång 1915.

sidan.

27		28		29		30		31		32		
heter.		Inventarier.		Diverse räkningar.		Hypoteksafdelningen.		Totala debetsidan.		På kassakreditiven beviljadt belopp.		
Öfriga.												
179,887	59	118,966	32	4,241,947	36	2,322,738	27	282,743,355	74	34,513,375	—	1
288,072	58	191,180	36	1,836,973	19	—	—	238,555,907	96	50,592,471	56	2
100,000	—	80,000	—	264,850	85	2,536,090	18	234,120,537	53	29,621,450	—	3
108,000	—	10,000	—	59,746	77	—	—	86,506,009	51	9,401,000	—	4
1,859,000	—	63,067	18	32,723	54	—	—	59,530,966	17	7,230,700	—	5
368,689	61	30,823	90	125,927	35	—	—	46,038,877	14	8,169,550	—	6
—	—	15,689	75	46,069	92	—	—	29,239,746	56	12,511,607	27	7
18,000	—	49,375	—	38,099	02	—	—	22,280,468	38	6,554,215	—	8
—	—	35,407	46	17,076	96	—	—	22,794,891	32	3,297,725	—	9
—	—	22,627	24	287,188	60	—	—	20,769,931	41	4,496,396	43	10
—	—	39,336	57	31,090	16	—	—	9,800,550	01	2,640,450	—	11
—	—	20,493	65	105,738	97	—	—	6,706,717	32	986,750	—	12
—	—	8,531	—	2,450	—	—	—	8,274,285	42	—	—	13
<b>2,921,649</b>	<b>78</b>	<b>685,498</b>	<b>43</b>	<b>7,089,882</b>	<b>69</b>	<b>4,858,828</b>	<b>45</b>	<b>1,067,367,244</b>	<b>47</b>	<b>170,015,600</b>	<b>26</b>	<b>14</b>
2,887,468	96	678,590	83	5,394,484	99	4,965,305	10	1,043,592,571	06	168,737,350	26	15
3,408,679	39	652,737	74	3,303,078	96	5,250,609	08	938,574,403	04	170,627,897	88	16



Tab. 2. (Forts.). Privatbankernas ställ-

Kredit-

	1	2	3	4		
	Bankens namn.	Aktiekapital.	Reservfonder.	Pensionsfond.		
1	Föreningsbanken i Finland .....	30,000,000	—	11,500,000	—	1,005,337 60
2	Kansallis-Osake-Pankki .....	13,000,000	—	13,800,000	—	609,968 21
3	Nordiska Aktiebanken för handel och industri .....	20,000,000	—	19,000,000	—	1,232,774 05
4	Privatbanken i Helsingfors, Aktie- bolag .....	8,000,000	—	8,000,000	—	209,715 29
5	Wasa Aktiebank .....	5,000,000	—	3,500,000	—	265,411 38
6	Åbo Aktiebank .....	6,000,000	—	3,600,000	—	— —
7	Suomen Kauppapankki, Osakeyhtiö..	4,000,000	—	796,225	01	— —
8	Nylands Aktiebank .....	3,000,000	—	2,425,000	—	106,000 —
9	Landtmannabanken, Aktiebolag .....	3,000,000	—	250,000	—	— —
10	Tampereen Osake-Pankki .....	3,000,000	—	700,000	—	— —
11	Länsi-Suomen Osake-Pankki.....	2,000,000	—	40,000	—	— —
12	Helsingfors Aktiebank .....	1,500,000	—	60,000	—	— —
13	Säästöpankkien Keskus-Osake-Pankki	1,050,000	—	25,000	—	— —
14	Summa Fmk	99,550,000	—	63,196,225	01	3,429,206 53
15	Augusti 1915 .....	99,550,000	—	63,196,225	01	3,436,405 69
16	September 1914 .....	102,056,535	—	64,070,642	26	3,303,525 58

## ning vid september månads utgång 1915.

sidan.

5		6		7		8		9		
Odisponerade vinstmedel.		Depositions- räkning.		Sparkasseräk- ning.		Löpande räkning.		Postremissväxlar.		
580,894	67	185,336,005	08	—	—	24,909,843	06	1,895,583	73	1
340,365	80	154,882,178	21	14,319,567	58	17,271,392	84	3,307,674	18	2
546,024	62	143,899,360	18	5,455,299	16	16,447,210	58	2,297,317	69	3
1,008,258	53	24,873,989	01	23,046,579	45	5,251,720	44	293,314	33	4
—	—	39,280,757	03	3,212,930	88	3,870,974	34	399,401	59	5
468,428	47	24,454,129	04	3,753,460	90	3,565,064	31	238,858	36	6
55,738	36	17,085,175	22	1,778,171	44	3,051,684	02	317,691	43	7
47,262	10	10,961,486	58	3,528,861	71	918,302	88	111,411	39	8
31,572	11	13,891,842	01	2,868,250	36	1,506,904	81	112,245	43	9
71,499	84	12,046,846	44	1,297,451	59	1,365,292	50	197,673	02	10
70,857	69	6,046,690	90	34,487	24	1,033,202	05	107,811	55	11
4,951	31	2,887,711	16	800,219	98	364,221	26	28,206	56	12
2,212	76	6,877,205	23	—	—	20,606	54	—	—	13
<b>3,228,066</b>	<b>26</b>	<b>642,523,376</b>	<b>09</b>	<b>60,095,280</b>	<b>29</b>	<b>79,576,419</b>	<b>63</b>	<b>9,307,189</b>	<b>26</b>	<b>14</b>
3,146,223	11	638,439,465	29	60,478,698	91	72,212,081	64	7,787,989	90	15
3,007,980	81	579,300,895	21	45,478,631	87	43,408,660	07	4,672,104	55	16

Tab. 2. (Forts.). Privatbankernas ställ-  
Kredit-

Bankens namn.	10		11		12	
	Korrespondenter.				Rediskonterade växlar.	
	Utländska.		Inhemska.			
1 Föreningsbanken i Finland .....	6,785,601	56	8,697,052	09	—	—
2 Kansallis-Osake-Pankki .....	6,191,575	30	6,130,290	24	—	—
3 Nordiska Aktiebanken för handel och in- dusti .....	8,054,380	25	4,876,013	54	—	—
4 Privatbanken i Helsingfors, Aktiebolag ..	10,615,396	32	1,321,678	17	—	—
5 Wasa Aktiebank .....	368,378	46	1,467,042	33	—	—
6 Åbo Aktiebank .....	189,474	21	1,442,929	18	—	—
7 Suomen Kauppapankki, Osakeyhtiö .....	397,729	69	382,080	24	—	—
8 Nylands Aktiebank .....	728	33	—	—	—	—
9 Landtmannabanken, Aktiebolag .....	93,581	84	31,171	32	—	—
10 Tampereen Osake-Pankki .....	33,595	74	829,732	48	—	—
11 Länsi-Suomen Osake-Pankki .....	3,310	65	130,000	—	—	—
12 Helsingfors Aktiebank .....	748,656	52	13,087	85	—	—
13 Säästöpankkien Keskus-Osake-Pankki .....	—	—	88,368	20	—	—
14 Summa Fmk	33,482,408	87	25,409,445	64	—	—
15 Augusti 1915 .....	30,836,649	13	20,972,996	04	—	—
16 September 1914 .....	19,604,771	51	17,529,165	99	6,222,109	30

## ning vid september månads utgång 1915.

sidan.

13		14.		15		16		17		18		19		
L & n.				Uttagna dividender.	Räntor och provisioner.	Diverse räk- ningar.	På inkasso- växlar upp- buret.	Totala kredit- sidan.						
Mot bank- fastigheter.		Öfriga.												
—	—	—	—	20,704	35	11,453,368	78	330,422	20	233,542	62	282,748,355	74	1
—	—	—	—	28,740	—	8,123,117	87	841,086	23	209,951	50	238,555,907	96	2
—	—	—	—	52,499	35	10,017,052	47	1,693,373	07	549,232	57	234,120,537	53	3
257,401	86	—	—	6,982	30	3,561,166	77	57,790	63	2,016	41	86,506,009	51	4
—	—	247,769	15	450	—	1,791,717	17	97,048	—	29,085	84	59,530,966	17	5
—	—	—	—	5,098	—	1,949,503	50	359,658	43	12,272	74	46,038,877	14	6
—	—	—	—	11,373	90	1,234,774	59	104,304	67	24,797	99	29,239,746	56	7
—	—	—	—	4,487	35	1,107,071	72	57,183	06	12,673	26	22,280,468	38	8
—	—	—	—	10,099	70	970,322	93	21,767	46	7,133	35	22,794,391	32	9
64,255	83	—	—	2,895	—	912,706	43	243,859	79	4,122	75	20,769,931	41	10
—	—	—	—	7,668	40	318,932	11	6,732	—	857	42	9,800,550	01	11
—	—	—	—	52	74	234,070	34	65,539	60	—	—	6,706,717	32	12
—	—	—	—	3,372	25	204,432	73	3,087	71	—	—	8,274,285	42	13
321,657	69	247,769	15	154,423	34	41,878,237	41	3,881,852	85	1,085,686	45	1,067,367,244	47	14
321,657	69	298,769	15	159,623	07	38,159,631	63	3,394,058	04	1,202,096	76	1,043,592,571	06	15
345,793	—	4,376,811	12	73,670	—	41,248,606	24	2,539,545	77	1,334,954	76	938,574,403	04	16

Tab. 3. Privatbankernas protesterade växlar samt på september må-

1 Bankens namn.	2 Protesterade växlar.											
	3 Inhemsk a.						4 Utländska.					
	5 Under månaden protesterade.			6 Vid månadens utgång kvarlägo obetalade.			7 Under månaden protesterade.			8 Vid månadens utgång kvarlägo obetalade.		
	9 St.	10 Fmg.	11 St.	12 Fmg.	13 St.	14 Fmg.	15 St.	16 Fmg.	17 St.	18 Fmg.		
	Föreningsbanken i Finland...	10	4,142	83	153	367,398	44	—	—	—	4	26,705
Kansallis-Osake-Pankki .....	37	36,236	78	405	534,624	69	11	8,871	45	—	—	—
Nordiska Aktiebanken för handel och industri.....	6	9,610	—	166	170,988	08	2	6,509	78	2	25,568	34
Privatbanken i Helsingfors, Aktiebolag .....	—	—	—	12	14,310	09	—	—	—	—	—	—
Wasa Aktiebank .....	10	3,868	73	223	200,494	32	15	16,014	67	10	18,913	36
Åbo Aktiebank .....	5	1,208	20	50	369,356	92	—	—	—	11	208,006	—
Suomen Kauppapankki, Osakeyhtiö .....	1	300	—	4	45,900	—	—	—	—	—	—	—
Nylands Aktiebank .....	—	—	—	60	127,940	22	—	—	—	—	—	—
Landtmannabanken, Aktiebolag	2	350	—	47	70,682	22	—	—	—	—	—	—
Tampereen Osake-Pankki ....	3	790	—	11	29,032	53	—	—	—	—	—	—
Länsi-Suomen Osake-Pankki ..	3	502	33	10	17,314	85	—	—	—	—	—	—
Helsingfors Aktiebank.....	1	2,000	—	3	22,751	—	—	—	—	—	—	—
Säästöpankkien Keskus-Osake-Pankki .....	—	—	—	—	—	—	—	—	—	—	—	—
Summa	78	59,008	87	1,144	1,970,793	36	28	31,395	90	27	279,193	48
Augusti 1915 .....	91	81,078	93	1,191	2,038,681	05	18	19,053	13	27	268,104	46
September 1914 .....	446	350,807	99	1,618	2,662,189	11	169	150,853	29	54	373,363	49

## lagsökning och konkurs beroende fordringar under nad år 1915.

Bankens namn.	10	11	12	13	14	15	16	17				
	På lagsökning och konkurs beroende.											
	Växlar.					Öfriga fordringar.						
	Under månaden blifvit föremål för åtgärd.			Vid månadens ut- gång ännu oregle- rade.		Under månaden blifvit föremål för åtgärd.		Vid månadens ut- gång ännu oregle- rade.				
	St.	Fm.	St.	Fm.	St.	Fm.	St.	Fm.				
Föreningsbanken i Finland ...	1	300	—	150	361,361	44	—	—	9	456,115	73	
Kansallis-Osake-Pankki .....	42	543,403	10	364	1,533,544	35	7	371,500	—	51	2,332,647	67
Nordiska Aktiebanken för han- del och industri .....	9	12,110	—	168	196,556	42	1	26,437	03	17	1,984,990	58
Privatbanken i Helsingfors, Aktiebolag .....	—	—	—	12	14,310	09	—	—	—	—	—	—
Wasa Aktiebank .....	—	—	—	206	174,689	75	—	—	—	4	39,634	60
Åbo Aktiebank .....	1	400	—	41	97,055	92	—	—	—	1	3,733	33
Suomen Kauppapankki, Osake- yhtiö .....	—	—	—	4	45,900	—	—	—	—	1	10,000	—
Nylands Aktiebank .....	—	—	—	60	127,940	22	2	25,000	—	2	25,000	—
Landtmannabanken, Aktiebolag	—	—	—	43	69,722	22	1	100	—	3	25,848	54
Tampereen Osake-Pankki ....	—	—	—	6	27,562	53	—	—	—	5	76,066	79
Länsi-Suomen Osake-Pankki ..	—	—	—	8	11,255	95	—	—	—	—	—	—
Helsingfors Aktiebank .....	—	—	—	3	22,751	—	—	—	—	—	—	—
Säästöpankkien Keskus-Osake- Pankki .....	—	—	—	—	—	—	—	—	—	—	—	—
Summa	53	556,213	10	1,065	2,682,649	89	11	423,037	03	93	4,954,037	24
Augusti 1915 .....	31	41,928	91	1,078	2,495,529	97	1	11,000	—	87	4,719,198	47
September 1914 .....	118	109,774	10	1,481	3,614,192	57	19	1,153,319	54	115	4,530,888	96

Tab. 4. Hypoteksinrättningarnas ställning vid september månads utgång 1915.

Debet sidan.

1	2	3	4	5	6	7	8	9
Inrättningens namn.	Kassa.	Utländska korresponder.	Lån.	Inhemskas korresponder.	Obligationer.	Aktier.	Bankers depositionsbevis.	Kuponger.
Finlands Hypoteksförening ..	—	—	—	—	—	—	—	—
Aktiebolaget Städernas i Finland	54,790 66	1,026,556 52	71,676,641 21	426,627 44	804,500 —	10,000 —	1,970,000 —	—
Fastighetsbanken i Finland,	31,509 82	104,126 83	27,066,386 45	1,490,324 88	—	5,000 —	49,600 —	—
Aktiebolag .....	—	—	—	—	—	—	—	—
Centrallänkekassan för Finlands stads- och landskommuner,	8,203 62	—	7,160,615 07	—	—	—	60,000 —	—
Aktiebolag .....	—	—	—	—	—	—	—	—
Föreningsbanken i Finland,	—	42,540 96	20,808,930 15	—	—	—	—	—
Hypoteksafdelning .....	—	—	—	—	—	—	—	—
Nordiska Aktiebanken för handel och industri, Hypoteksafdelning .....	—	—	20,247,629 98	—	—	—	—	—
Summa Fmk	94,504 10	1,173,224 31	146,960,202 86	1,916,952 32	804,500 —	15,000 —	2,079,600 —	—
Augusti 1915 .....	32,300 02	936,496 06	145,687,554 87	221,275 21	804,500 —	15,000 —	2,019,600 —	—
September 1914 .....	31,058 25	894,770 73	141,296,424 03	502,236 35	1,011,500 —	—	74,000 —	—

1) Uppgift öfver Finlands Hypoteksförenings ställning afgifves endast halfårsvis.

Tab. 4. (Forts.). Hypoteksinrättningarnas ställning vid september månads utgång 1915.  
Debet sidan.

Inrättningens namn.	10	11	12	13	14	15	16	17	18
	Aföningar.	Öfriga omkostnader.	Räntor & obligationslån.	Räntor & öfriga lån.	Obligationslånkostnader.	Fastigheter.	Inventarier.	Diverse räkningar.	Summa.
Finlands Hypoteksförening <sup>1)</sup>	—	—	—	—	—	—	—	—	—
Aktiebolaget Städernas i Finland	32,615 19	33,728 41	891,122 50	—	1,104,185 08	—	5,000 —	822,844 46	78,858,611 47
Fastighetsbanken i Finland,	19,329 —	19,731 79	76,053 96	—	178,215 42	250,000 —	3,646 16	2,200,218 18	31,494,142 49
Aktiebolag .....									
Centrallånecassan för Finlands stads- och landskommuner,	6,019 20	6,201 86	155,726 38	2,687 50	27,575 —	—	1,533 85	341,855 43	7,770,417 91
Aktiebolag .....									
Föreningsbanken i Finland,	—	3,424 —	249,970 73	55,697 45	650,732 86	—	—	—	21,811,286 15
Hypoteksafdelning .....									
Nordiska Aktiebanken för handel och industri, Hypoteksafdelning .....	—	—	—	—	—	—	—	1,453,316 15	21,700,946 13
Summa Fmk	57,963 39	63,086 06	1,372,873 57	58,384 95	1,960,708 36	250,000 —	10,180 01	4,818,234 22	161,635,414 15
Augusti 1915 .....	51,357 39	41,153 63	1,325,146 48	58,384 95	1,938,533 36	250,000 —	10,180 01	4,591,145 80	157,982,629 78
September 1914 .....	55,680 54	78,259 41	2,538,982 98	69,772 07	2,214,510 82	231,456 06	16,248 50	5,323,859 06	154,338,768 80

<sup>1)</sup> Uppgift öfver Finlands Hypoteksförenings ställning afgifves endast halfårsvis.



Tab. 4. (Forts.). Hypoteksinrättningarnas ställning vid september månads utgång 1915.  
Kredit sidan.

1	2	3	4	5	6	7
Inrättningens namn.	Aktiekapital.	Reservfonder.	Pensionsfond.	Odisponerade vinstmedel.	Uvelöpande obligationer.	Lån.
Finlands Hypoteksförening <sup>1)</sup> .....	—	—	—	—	—	—
Aktiebolaget Städernas i Finland Hypotekskassa .....	7,000,000	1,778,114	21,036	656,271	63,848,500	144,770
Fastighetsbanken i Finland, Aktiebolag .....	5,000,000	1,000,000	—	75,983	19,965,000	—
Centrallånekassan för Finlands stads- och landkommuner, Aktiebolag..	1,310,000	66,357	—	35,875	5,621,500	500,000
Föreningsbanken i Finland, Hypoteksafdelning.....	—	239,397	—	—	18,708,768	—
Nordiska Aktiebanken för handel och industri, Hypoteksafdelning.....	—	—	—	—	18,281,500	—
Summa Fmk	13,310,000	3,053,868	21,036	768,129	126,425,268	644,770
Augusti 1915 .....	13,310,000	3,053,868	21,036	768,129	124,527,268	644,770
September 1914 .....	13,300,000	2,720,810	16,986	658,587	124,163,320	—

<sup>1)</sup> Uppgift öfver Finlands Hypoteksförenings ställning afgifves endast halfårsvis.

Tab. 4. (Forts.). Hypoteksinrättningarnas ställning vid september månads utgång 1915.

## Kredit sidan.

Inrättningens namn.	§	9	10	11	12	13
	Depositi- oner.	Outtagna divi- dender.	Annuiteter.	Diverse räk- ningar.	Bankens räk- ning.	Summa.
Finlands Hypoteksförening <sup>1)</sup> .....	—	—	—	—	—	—
Aktiebolaget Städernas i Finland Hypotekskassa	—	960	2,881,539 27	2,527,419 19	—	78,858,611 47
Fastighetsbanken i Finland, Aktiebolag .....	3,338,914 49	1,911	788,559 24	1,323,774 60	—	31,494,142 49
Centrallånekassan för Finlands stads- och lands- kommuner, Aktiebolag.....	—	—	—	236,685 87	—	7,770,417 91
Föreningsbanken i Finland, Hypoteksafdelning..	—	—	—	540,392 88	2,322,738 27	21,811,296 15
Nordiska Aktiebanken för handel och industri, Hypoteksafdelning.....	—	—	—	883,355 95	2,536,090 18	21,700,946 13
Summa Fmk	3,338,914 49	2,871	3,670,098 51	5,511,628 49	4,858,828 45	161,635,414 15
Augusti 1915 .....	3,349,163 20	2,946	2,520,991 20	4,789,151 07	4,965,305 10	157,982,629 78
September 1914 .....	1,194,412 13	4,674	3,581,369 47	3,447,998 29	5,250,609 08	154,338,768 80

<sup>1)</sup> Uppgift öfver Finlands Hypoteksförenings ställning afgifves endast halfårsvis.

Tab. 5: Postsparbankens rörelse under september månad år 1915.

1	2		3		4		5		6		7		8		9
	Motböcker.		Dödade.		Antal.		Kapital.		Uttågningar.		Antal.		Ökning (+) eller minskning (-).		
	Utgifna nya.														Kapital.
<b>1915 september:</b>															
Städer .....	586	351	1,980	211,068	—	1,123	118,823	69	+	857	+	92,244	31		
Landsbygd .....	628	403	2,551	202,916	—	1,068	183,526	46	+	1,483	+	69,389	54		
Hela landet	1,164	754	4,531	413,984	—	2,191	252,350	15	+	2,340	+	161,633	85		
1915 januari—september .....	10,912	7,302	45,402	3,461,992	—	17,763	1,877,120	99	+	27,639	+	1,584,871	01		
1914 september .....	697	284	2,966	228,914	—	2,803	949,372	65	+	163	—	720,458	65		
1914 januari—september .....	12,572	13,920	53,302	2,744,796	—	32,730	4,997,853	67	+	20,572	—	2,253,057	67		
Från början af bankens verksamhet år 1887 till september månads utgång 1915 .....	332,448	261,314	1,329,546	61,905,520	05	476,836	53,368,871	71	+	852,710	+	3,536,648	34		

) Häre ingå upplupna olyftade räntor från åren 1887—1914.

# SPARBANKERNAS STÄLLNING

VID

SEPTEMBER MÅNADS UTGÅNG 1915.

SAMT

INSÄTTNINGAR OCH UTTAGNINGAR VID SPARBANKERNA

UNDER

TREDJE KVARTALET AF ÅR 1915.



**Taulu 6. Säästöpankkien tila**  
**Tab. 6. Sparbankernas ställning**

D e-

1	2			3			4			5			6		
	Kassa.			Lainoja. Lån.			Obligat- sioneja. Obligationer.			Pankkien talletustodis- taksia. Bankers de- positionsbevis.			Muita arvo- papereita. Öfriga värde- papper.		
	<i>Smf.</i>	<i>Fmf.</i>	<i>pt.</i>	<i>Smf.</i>	<i>Fmf.</i>	<i>pt.</i>	<i>Smf.</i>	<i>Fmf.</i>	<i>pt.</i>	<i>Smf.</i>	<i>Fmf.</i>	<i>pt.</i>	<i>Smf.</i>	<i>Fmf.</i>	<i>pt.</i>
Kaupungit — Städer ...	3,126,455	32		168,786,758	27		8,169,620	69		9,322,479	51		523,195	37	
Maaseutu — Landsbygd	1,421,490	16		155,866,713	02		1,812,154	08		12,364,655	80		945,615	79	
Koko maassa — Städer och landsbygd tillsam- mans.....	4,547,945	48		324,653,471	29		9,981,774	77		22,187,135	31		1,468,811	16	

K r e-

1	2			3			4		
	Säästöönpanijain saamiset. Insättarnes till- godohafvanden.			Kantarahasto. Grundfond.			Vararahasto. Reservfond.		
	<i>Smf.</i>	<i>Fmf.</i>	<i>pt.</i>	<i>Smf.</i>	<i>Fmf.</i>	<i>pt.</i>	<i>Smf.</i>	<i>Fmf.</i>	<i>pt.</i>
Kaupungit — Städer .....	171,006,315	03		3,393,684	02		16,769,366	63	
Maaseutu — Landsbygd .....	159,769,842	82		1,365,917	13		9,829,050	44	
Koko maassa — Städer och lands- bygd tillsammans .....	330,776,157	85		4,759,601	15		26,598,417	07	

# Syyskuun lopussa 1915.

## vid September månads utgång år 1915.

b e t.

7			8						9			10			11			12			13		
Kiinteistöjät. Fastigheter.			Kulunkeja. Omkostnader.						Korkoja. Räntor.			Maksettu yleis- hyödyllisiin ja hyväntekeväi- siin tarkotuk- siin. Utbetaldt till allmännyttiga och välgörän- de ändamål.			Muita tillin- pantuja varoja. Öfriga bokför- da tillgångar.			Yhteensä. Summa.					
Smf.	Fmf.	pt.	Smf.	Fmf.	pt.	Smf.	Fmf.	pt.	Smf.	Fmf.	pt.	Smf.	Fmf.	pt.	Smf.	Fmf.	pt.	Smf.	Fmf.	pt.			
4,592,351	36		368,951	02		508,533	93		—	—		225,148	—		315,512	07		195,939,006	04				
749,870	93		152,114	30		539,949	09		—	—		5,000	—		287,681	07		174,645,244	24				
5,342,222	79		521,065	32		1,048,483	02		—	—		230,148	—		603,193	14		370,584,250	28				

d i t.

5			6			7			8			9		
Lainoja. Lån.			Erikseen hoi- dettuja rahoja. Särskildt förval- tade medel.			Korkoja. Räntor.			Sekalaista. Diverse.			Yhteensä. Summa.		
Smf.	Fmf.	pt.	Smf.	Fmf.	pt.	Smf.	Fmf.	pt.	Smf.	Fmf.	pt.	Smf.	Fmf.	pt.
1,548,616	46		210,290	38		3,006,731	60		4,001	92		195,939,006	04	
1,146,641	21		4,269	79		2,526,297	16		3,225	69		174,645,244	24	
2,695,257	67		214,560	17		5,533,028	76		7,227	61		370,584,250	28	

**Taulu 7. Säästöönpanot ja säästöstötöt säästöpankeissa  
vuoden 1915 kolmannella neljänneksellä.**

**Tab. 7. Insättningar och uttagningar vid sparbankerna  
under tredje kvartalet af år 1915.**

Säästöpankin paikka. Sparbankens ort.	Säästöönpano.			Säästöstä otettu. Uttaget.			Lisäys (+) tahi vähennys (—). Ökning (+) eller minskning (—).		
	<i>Smf.</i>	<i>Fmf.</i>	<i>pt.</i>	<i>Smf.</i>	<i>Fmf.</i>	<i>pt.</i>	<i>Smf.</i>	<i>Fmf.</i>	<i>pt.</i>
<b>Kaupungit — Städerna.</b>									
Uudenmaan — Nylands l. ....	3,004,150	92		2,061,141	22		+	943,009	70
TurunjaPorin—Åbo och Björneborgs l.	2,486,987	86		2,398,807	24		+	88,180	62
Hämeen — Tavastehus l. ....	1,705,918	95		897,563	02		+	808,355	93
Viipurin — Viborgs l. ....	880,035	25		837,399	36		+	42,635	89
Mikkelin — S:t Michels l. ....	518,020	82		306,524	42		+	211,496	40
Kuopion — Kuopio l. ....	392,391	15		186,937	37		+	205,453	78
Vaasan — Vasa l. ....	933,358	16		815,506	23		+	117,851	93
Oulun — Uleåborgs l. ....	827,298	99		691,394	88		+	135,904	11
55 Yhteensä — Tillsammans	10,748,162	10		8,195,273	74		+	2,552,888	36
<b>Maaseutu — Landsbygden.</b>									
Uudenmaan — Nylands l. ....	597,756	76		367,030	43		+	230,726	33
TurunjaPorin—Åbo och Björneborgs l.	3,587,806	39		2,087,617	88		+	1,500,188	51
Hämeen — Tavastehus l. ....	1,335,944	05		667,862	29		+	668,081	76
Viipurin — Viborgs l. ....	655,234	20		434,465	02		+	220,769	18
Mikkelin — S:t Michels l. ....	602,636	23		453,721	67		+	148,914	56
Kuopion — Kuopio l. ....	459,295	47		317,134	39		+	142,161	08
Vaasan — Vasa l. ....	2,406,973	16		1,696,000	41		+	710,972	75
Oulun — Uleåborgs l. ....	1,107,906	32		621,647	30		+	486,259	02
365 Yhteensä — Tillsammans	10,753,552	58		6,645,479	39		+	4,108,073	19
<b>Koko maa — Hela landet.</b>									
Uudenmaan — Nylands l. ....	3,601,907	68		2,428,171	65		+	1,173,736	03
TurunjaPorin—Åbo och Björneborgs l.	6,074,794	25		4,486,425	12		+	1,588,369	13
Hämeen — Tavastehus l. ....	3,041,863	—		1,565,425	31		+	1,476,437	69
Viipurin — Viborgs l. ....	1,535,269	45		1,271,864	38		+	263,405	07
Mikkelin — S:t Michels l. ....	1,120,657	05		760,246	09		+	360,410	96
Kuopion — Kuopio l. ....	851,686	62		504,071	76		+	347,614	86
Vaasan — Vasa l. ....	3,340,331	32		2,511,506	64		+	828,824	68
Oulun — Uleåborgs l. ....	1,935,205	31		1,313,042	18		+	622,163	13
420. Yhteensä — Tillsammans	21,501,714	68		14,840,753	13		+	6,660,961	55

Säästöpankin paikka. Sparbankens ort.	Säästöönpantu. Insatt.			Säästöä otettu. Uttaget.			Lisäys (+) tahi vähennys (-). Ökning (+) eller minskning (-).		
	<i>Smf.</i>	<i>Fmg.</i>	<i>7½.</i>	<i>Smf.</i>	<i>Fmg.</i>	<i>7½.</i>	<i>Smf.</i>	<i>Fmg.</i>	<i>7½.</i>
<b>Uudenmaan lääni.</b>									
<b>Nylands län.</b>									
<b>Kaupungit — Städerna.</b>									
Helsinki — Helsingfors:									
»Helsingin Säästöpankki» — »Helsingfors Sparbank» .....	1,637,556	49		1,150,053	20		+	487,503	29
Porvoo — Borgå .....	495,427	97		294,721	07		+	200,706	90
Lovisa .....	59,989	19		70,524	77		-	10,535	58
Tammisaari — Ekenäs .....	56,286	02		38,927	92		+	17,358	10
Hanko — Hangö .....	49,856	21		9,317	27		+	40,538	94
Helsinki — Helsingfors:									
»Suom. Sääst. Helsingissä» .....	491,316	34		356,282	83		+	135,033	51
Helsinki — Helsingfors:									
»Työväen Säästöpankki» .....	213,718	70		141,314	16		+	72,404	54
7 Kaupungit — Städerna	3,004,150	92		2,061,141	22		+	943,009	70
<b>Maaseutu — Landsbygden.</b>									
Tenhola — Tenala *) .....									
	—	—		—	—		—	—	—
Helsingin pit., sock. ....	408	20		289	87		+	118	33
Inkoo — Ingå .....	1,276	—		2,694	70		-	1,418	70
Lohja — Lojo .....	59,726	17		26,743	25		+	32,982	92
Mäntsälä .....	52,435	15		34,941	42		+	17,493	73
Bromarf .....	823	92		3,625	70		-	2,801	78
Nurmijärvi .....	21,476	81		16,992	56		+	4,484	25
Kirkkonummi — Kyrkslätt .....	19,435	43		16,233	75		+	3,151	68
Iitti .....	25,607	70		25,275	04		+	332	66
Nummi .....	25,275	61		32,134	73		-	6,859	12
Espoo — Esbo .....	1,235	04		5,104	44		-	3,869	40
Tuusula — Tusby .....	13,620	85		8,958	32		+	4,662	53
Siuntio — Sjundeå .....	1,301	—		662	49		+	638	51
Vihti .....	81,863	19		44,776	71		+	37,086	48
Orimattila .....	7,728	—		5,336	25		+	2,391	75
Karjalohja — Karislojo .....	32,084	34		9,172	49		+	22,911	85
Pusula .....	7,264	21		6,110	12		+	1,154	09
Sipoo — Sibbo .....	22,627	78		8,829	83		+	13,797	95
Jaala .....	10,897	12		5,456	27		+	5,440	85
Snappertuna .....	7,816	05		106	48		+	7,709	57
Lapträsk .....	10,206	51		12,500	51		-	2,294	—

\*) Tietoja puuttuu. — Uppgifter saknas.



Säästöpankin paikka. Sparbankens ort.	Säästöönpantu. Insatt.			Säästöstä otettu. Uttaget.			Lisäys (+) tahi vähennys (—). Ökning (+) eller minskning (—).		
	<i>Smc.</i>	<i>Fmc.</i>	<i>pt.</i>	<i>Smc.</i>	<i>Fmc.</i>	<i>pt.</i>	<i>Smc.</i>	<i>Fmc.</i>	<i>pt.</i>
Karja — Karis .....	10,149	69		5,055	81		+	5,093	88
Pornainen — Borgnäs .....	18,926	—		7,079	46		+	11,846	54
Artjärvi — Artsjö .....	20,545	—		10,852	39		+	9,692	61
Degerby .....	4,706	72		1,140	72		+	3,566	—
Pyhäjärvi .....	15,177	50		11,028	49		+	4,149	01
Elimäki .....	17,593	65		11,382	03		+	6,211	62
Sammatti .....	13,032	—		11,999	18		+	1,032	82
Kyrkstad .....	5,581	74		8,200	—		—	2,618	26
Askola .....	30,183	—		13,479	84		+	16,703	16
Ruotsinpyhtää — Strömfors .....	7,461	63		1,851	90		+	5,609	73
Liljendal .....	11,948	19		1,941	56		+	10,006	63
Anjala .....	3,680	—		6,190	70		—	2,510	70
Mörskom .....	11,693	—		6,540	—		+	5,153	—
Hyvinkää .....	16,577	56		3,645	44		+	12,932	12
Pukkila .....	7,392	—		647	98		+	6,744	02
<b>36</b> Maaseutu — Landsbygden	<b>597,756</b>	<b>76</b>		<b>367,030</b>	<b>43</b>		<b>+</b>	<b>230,726</b>	<b>33</b>
<b>43</b> Uudenmaan l. — Nylands	<b>3,601,907</b>	<b>68</b>		<b>2,428,171</b>	<b>65</b>		<b>+</b>	<b>1,173,736</b>	<b>03</b>
<b>Turun ja Porin lääni.</b>									
<b>Åbo och Björneborgs län.</b>									
<b>Kaupungit — Städerna.</b>									
Turku — Åbo									
»Turun Säästöpankki» — Sparbanken i Åbo	1,487,502	90		1,761,751	62		—	274,248	72
Rauma — Raumo .....	118,120	42		61,997	09		+	56,123	33
Uusikaupunki — Nystad .....	49,406	28		37,520	15		+	11,886	13
Pori — Björneborg .....	167,487	14		165,383	81		+	2,053	33
Naantali — Nådendal .....	35,727	41		6,627	61		+	29,099	80
Turku — Åbo									
»Turun Suom. Säästöpankki» .....	601,716	40		348,628	53		+	253,087	87
Pori — Björneborg									
»Porin suom. säästöpankki» .....	9,255	—		12,733	17		—	3,478	17
Turku »Työväen Säästöpankki» .....	17,822	31		4,165	26		+	13,657	05
<b>8</b> Kaupungit — Städerna	<b>2,486,987</b>	<b>86</b>		<b>2,398,807</b>	<b>24</b>		<b>+</b>	<b>88,180</b>	<b>62</b>
<b>Maaseutu — Landsbygden.</b>									
Saltvik .....	62,113	04		53,579	90		+	8,533	14
Oripää .....	213,272	46		141,086	40		+	72,186	06
Perniö — Bjernå .....	175,913	32		146,260	16		+	29,653	16
Hämeenkyrö — Tavastkyro .....	101,291	09		41,929	—		+	59,362	09
Paimio — Pemar .....	85,378	94		23,501	92		+	61,877	02
Salo »Salon Säästöpankki» .....	276,771	41		138,973	40		+	137,798	01
Siikainen .....	10,868	65		9,864	41		+	1,004	24

Säästöpankin paikka. Sparbankens ort.	Säästöön pantu.			Säästöä otettu. Uttaget.			Lisäys (+) tai vähennys (-). Ökning (+) eller minskning (-).		
	Insatt.								
	<i>Smf.</i>	<i>Smf.</i>	<i>pt.</i>	<i>Smf.</i>	<i>Smf.</i>	<i>pt.</i>	<i>Smf.</i>	<i>Smf.</i>	<i>pt.</i>
Lappi.....	108,464		07	73,272		59	+	35,191	48
Kokemäki — Kumo.....	140,972		63	127,171		51	+	13,801	12
Vehmaa — Vehmo .....	27,706		15	6,984		13	+	20,722	02
Kiukainen »Euran ja Kiukaisten Säästöpankki» .....	—		—	27,331		99	—	27,331	99
Finby.....	4,985		—	7,430		16	—	2,445	16
Marttila — St Märten s .....	119,368		45	83,828		69	+	35,539	76
Taivassalo — Töfsala .....	43,789		16	21,883		75	+	21,905	41
Kankaanpää.....	28,520		50	34,791		98	—	6,271	48
Piikkiö .....	9,160		—	2,547		44	+	6,612	56
Ikaalinen .....	79,897		16	55,490		53	+	24,406	63
Tyrvää — Tyrvis .....	146,420		50	78,731		75	+	67,688	75
Huittinen — Hvittis .....	111,915		07	92,298		51	+	19,616	56
Kemiö — Kimito .....	21,272		39	18,756		19	+	2,516	20
Vestanfjärd .....	12,609		20	4,731		46	+	7,877	74
Vampula .....	19,757		18	9,787		34	+	9,969	84
Parkano .....	34,882		15	39,936		48	—	5,054	33
Kiikala .....	11,655		35	14,477		28	—	2,821	93
Köyliö — Kjulo .....	14,597		—	8,369		67	+	6,227	33
Kisko.....	9,560		30	20,053		25	—	10,492	95
Luvia.....	20,416		35	24,252		76	—	3,836	41
Eurajoki — Euraäminne.....	52,313		14	13,390		70	+	38,922	44
Mynämäki — Virmo .....	81,976		37	50,300		37	+	31,676	—
Lieto — Lundo .....	179,432		45	60,154		24	+	119,278	21
Laitila — Letala .....	45,645		89	37,795		42	+	7,850	47
Uusikirkko — Nykyrko .....	14,442		18	7,679		—	+	6,763	18
Kustavi — Gustafs .....	12,270		15	13,249		53	—	979	38
Masku .....	82,589		21	51,026		34	+	31,562	87
Loimaa — Loimjoki.....	126,026		97	26,212		87	+	99,814	10
Hinnerjoki .....	23,403		25	28,949		23	—	5,545	98
Lokalahti .....	10,330		75	5,781		—	+	4,549	75
Karkku .....	72,570		01	28,443		04	+	44,126	97
Punkalaidun .....	107,943		95	46,513		19	+	61,430	76
Rymättylä — Rimito .....	42,733		17	29,817		66	+	12,915	51
Honkilahti .....	47,926		12	16,702		92	+	31,223	20
Pyhäranta .....	11,754		50	9,008		85	+	2,745	65
Pyhämaa .....	14,475		13	2,416		63	+	12,058	50
Salo, »Salon kauppalan Säästöpankki» .....	51,662		92	45,619		41	+	6,043	51
Ahlainen — Hvittisbofjärd *) .....	—		—	—		—	—	—	—
Kauvatsa .....	11,779		82	15,436		—	—	3,656	18
Prunkkala .....	11,580		—	6,148		23	+	5,431	77

\*) Tietoja puuttuu. — Uppgifter saknas.

Säästöpankin paikka. Sparbankens ort.	Säästöön pantu. Insatt.			Säästöstä otettu. Uttaget.			Lisäys (+) tahi vähennys (—). Ökning (+) eller minskning (—).		
	<i>Smk.</i>	<i>Fmk.</i>	<i>pt.</i>	<i>Smk.</i>	<i>Fmk.</i>	<i>pt.</i>	<i>Smk.</i>	<i>Fmk.</i>	<i>pt.</i>
Pomarkku — Påmark .....	17,557	26		16,256	91		+	1,300	35
Kiikka .....	31,093	74		24,267	00		+	6,826	74
Houtskari — Houtskär *)	—	—		—	—		—	—	—
Mouhijärvi .....	39,605	70		10,959	14		+	28,646	56
Säkylä .....	29,620	—		24,022	58		+	5,597	42
Suomusjärvi .....	22,610	81		22,770	92		—	160	11
Korpo .....	4,559	41		1,655	—		+	2,904	41
Merimasku *)	—	—		—	—		—	—	—
Lavia .....	22,609	50		6,272	87		+	16,336	63
Suoniemi .....	22,736	26		8,429	18		+	14,307	08
Sauvo .....	38,629	50		11,047	75		+	27,581	75
Nagu .....	3,191	90		735	13		+	2,456	77
Kiikoinen .....	6,241	88		3,153	33		+	3,088	55
Parainen — Pargas .....	46,143	45		11,910	33		+	34,233	12
Honkajoki .....	21,897	62		13,176	89		+	8,720	73
Normarkku .....	46,273	73		35,936	60		+	10,337	13
Jämijärvi .....	32,331	80		13,832	86		+	18,498	94
Rauman maaseurakunta .....	19,995	16		13,323	09		+	6,672	07
Merikarvia .....	19,278	66		7,868	—		+	11,410	66
Karvia .....	14,212	75		4,993	42		+	9,219	33
Dragsfjärd .....	22,977	50		8,880	—		+	14,097	50
Karinainen .....	77,514	23		25,869	85		+	51,644	38
Harjavalta .....	29,317	01		4,317	62		+	24,999	39
Kiukainen .....	66,046	—		13,016	12		+	53,029	88
Eura .....	41,251	82		1,556	01		+	39,695	81
Karjala .....	19,697	20		1,400	—		+	18,297	20
<b>73 Maaseutu — Landsbygden</b>	<b>3,587,806</b>	<b>39</b>		<b>2,087,617</b>	<b>88</b>		<b>+</b>	<b>1,500,188</b>	<b>51</b>
<b>81 Turun ja Porin—Åbo och Bborgsl.</b>	<b>6,074,794</b>	<b>25</b>		<b>4,486,425</b>	<b>12</b>		<b>+</b>	<b>1,588,369</b>	<b>13</b>
<b>Hämeen lääni.</b>									
<b>Tavastehus län.</b>									
<b>Kaupungit — Städerna.</b>									
Hämeenlinna — Tavastehus .....	251,542	67		271,670	94		—	20,128	27
Tampere — Tammerfors .....	1,225,596	12		457,036	34		+	768,559	78
Lahti »Hollolan kunnan Säästöp.» ..	72,558	58		43,506	33		+	29,052	25
Hämeenlinna »Suomal. Säästöp.» ..	125,449	45		89,973	95		+	35,475	50
Lahti »Lahden Säästöp.» .....	16,194	63		27,476	17		—	11,281	54
Lahti »Lahden Työväen Säästöp.» <sup>1)</sup>	—	—		—	—		—	—	—
Tampere »Hämeen Työväen Säästöp.»	14,577	50		7,899	29		+	6,678	21
<b>7 Kaupungit — Städerna</b>	<b>1,705,918</b>	<b>95</b>		<b>897,563</b>	<b>02</b>		<b>+</b>	<b>808,355</b>	<b>93</b>
<b>Maaseutu — Landsbygden.</b>									
Urdjala — Urdjala .....	81,004	72		56,116	53		+	24,888	19
Janakkala .....	34,509	75		5,355	67		+	29,154	08

\*) Tietoja puuttuu. — Uppgifter saknas. — <sup>1)</sup> Suorituksen alainen. — Under afveckling

Säästöpankin paikka. Sparbankens ort.	Säästöönpantu.			Säästöstä otettu. Uttaget.			Lisäys (+) tahi vähennys (-). Ökning (+) eller minskning (-).		
	Insatt.		n <sub>i</sub> .	Uttaget.		n <sub>i</sub> .	Ökning (+) eller minskning (-).		n <sub>i</sub> .
	<i>Smc.</i>	<i>Smf.</i>		<i>Smc.</i>	<i>Smf.</i>		<i>Smc.</i>	<i>Smf.</i>	
Jämsä.....	45,520		45	32,499	13	+	13,021	32	
Ruovesi.....	41,263		91	29,153	16	+	12,110	75	
Lempäälä.....	71,336		03	28,589	47	+	42,746	56	
Hausjärvi.....	16,723		55	10,759	01	+	5,964	54	
Toijala.....	28,941		65	26,315	25	+	2,626	40	
Lammi.....	74,104		88	31,975	10	+	42,129	78	
Loppi.....	112,262		54	74,016	17	+	38,246	37	
Kuru.....	2,292		—	2,417	59	—	125	59	
Somero.....	80,893		93	17,726	24	+	63,167	69	
Korpilahti.....	21,880		11	14,225	62	+	7,654	49	
Renko.....	24,810		62	11,158	88	+	13,651	74	
Forssa.....	10,989		60	26,551	34	—	15,561	74	
Nastola.....	13,498		75	2,436	30	+	11,062	45	
Hauho.....	99,897		33	21,485	48	+	78,411	85	
Pälkäne.....	19,048		40	13,348	51	+	5,699	89	
Vesilahti.....	24,836		—	4,781	94	+	20,054	06	
Kärkölä.....	6,791		60	8,057	50	—	1,265	90	
Koski.....	11,991		—	3,955	27	+	8,035	73	
Asikkala.....	52,839		58	26,448	93	+	26,390	65	
Kangasala.....	23,597		90	3,590	73	+	20,007	17	
Kuhmoinen.....	103,623		24	58,948	72	+	44,674	52	
Tuulos.....	34,763		24	36,847	57	—	2,084	33	
Padasjoki.....	39,924		78	22,810	38	+	17,114	40	
Orihvesi.....	34,774		88	10,323	34	+	24,451	54	
Luopioinen.....	33,470		07	8,048	90	+	25,421	17	
Sahalampi.....	9,526		80	1,841	03	+	7,685	77	
Humppila.....	2,653		44	3,565	54	—	912	10	
Somerniemi.....	22,380		72	3,417	22	+	18,963	50	
Sääksmäki.....	65,847		71	16,346	82	+	49,500	89	
Wanaja.....	2,910		—	110	71	+	2799	29	
Längelmäki.....	15,791		96	19,804	26	—	4,012	30	
Kuhmalampi.....	10,140		83	5,040	42	+	5,100	41	
Kuorevesi.....	10,557		18	5,061	16	+	5,496	02	
Jokioinen.....	3,398		04	254	19	+	3,143	85	
Messukylä.....	456		45	505	12	—	48	67	
Ypäjä.....	3,667		36	442	19	+	3,225	17	
Tyrväntö.....	824		—	25	92	+	798	08	
Eräjärvi.....	11,010		—	4,325	25	+	6,684	75	
Pirkkala.....	5,851		—	5,180	—	+	671	—	
Wilppula.....	25,338		05	13,999	73	+	11,338	32	
<b>42</b> Maaseutu — Landsbygden	<b>1,335,944</b>		<b>05</b>	<b>667,862</b>	<b>29</b>	<b>+</b>	<b>668,081</b>	<b>76</b>	
<b>49</b> Hämeen l. — Tavastehus län	<b>3,041,863</b>		<b>—</b>	<b>1,565,425</b>	<b>31</b>	<b>+</b>	<b>1,476,437</b>	<b>69</b>	

Säästöpankin paikka. Sparbankens ort.	Säästöpankantu. Insatt.			Säästöstä otettu. Uttaget.			Lisäys (+) tahi vähennys (—). Ökning (+) eller minskning (—).		
	<i>Smk.</i>	<i>Smk.</i>	<i>pi.</i>	<i>Smk.</i>	<i>Smk.</i>	<i>pi.</i>	<i>Smk.</i>	<i>Smk.</i>	<i>pi.</i>
<b>Viipurin lääni.</b> <b>Viborgs län.</b>									
<b>Kaupungit — Städerna.</b>									
Viipuri, »Viipurin Säästöpank» — Viborg, »Viborgs Sparbank» .....	419,290		55	475,393		28	—	56,102	73
Hamina — Fredrikshamn .....	23,169		—	11,909		74	+	11,259	26
Lappeenranta — Willmanstrand .....	30,209		46	40,206		65	—	9,997	19
Sortavala .....	79,935		41	51,471		96	+	28,463	45
Kotka .....	7,894		94	10,538		13	—	2,643	19
Viipuri — Viborg, »Viipurin Suomal. Säästöpankki» .....	243,801		41	196,476		92	+	47,324	49
Käkisalmi .....	5,142		—	244		58	+	4,897	42
Kotka, »Kymninaakson Työväen Säästöpank» .....	7,511		82	6,938		83	+	572	99
Viipuri — Viborg, »Viipurin Työväen säästöpankki» .....	41,704		16	42,692		44	—	988	28
Lappeenranta—Willmanstrand, »Etelä Saimaan Työläisten Säästöpankki» .....	945		—	176		83	+	768	17
Viipuri — Viborg, »Viipurin pitäjän Säästöpankki» .....	20,431		50	1,350		—	+	19,081	50
11 <b>Kaupungit — Städerna</b>	880,035		25	837,399		36	+	42,635	89
<b>Maaseutu — Landsbygden.</b>									
Virolahti — Vederlaks .....	94,558		—	53,623		42	+	40,934	58
Säkkijärvi .....	39,510		46	26,076		73	+	13,433	73
Parikkala .....	48,964		26	40,594		90	+	8,369	36
Jääski .....	24,319		29	18,693		28	+	5,626	01
Jaakkima — Jaakimvaara .....	4,820		—	2,431		13	+	2,388	87
Pyhäjärvi .....	9,672		—	9,427		46	+	244	54
Hietola .....	4,161		—	4,246		89	—	85	89
Korpiselkä .....	7,737		55	8,542		32	—	804	77
Soanlahti .....	9,350		—	7,050		—	+	2,300	—
Luumäki .....	4,270		—	2,289		62	+	1,980	33
Antrea — St. André .....	57,279		58	40,213		79	+	17,065	79
Sakkola .....	3,913		09	2,010		18	+	1,902	91
Räisälä .....	16,847		96	8,661		69	+	8,186	27
Vehkalahti .....	57,652		14	50,066		02	+	7,586	12
Koivisto .....	6,330		56	1,581		47	+	4,749	09
Muola .....	1,075		—	455		—	+	620	—
Sippola .....	63,817		26	60,388		60	+	3,428	66
Rautu .....	761		28	703		16	+	58	12
Kirvu .....	16,691		—	27,499		97	—	10,808	97
Metsäpirtti .....	849		27	1,475		—	—	625	73
Kivennapa .....	4,619		—	6,316		41	—	1,697	41

Säästöpankin paikka. Sparbankens ort.	Säästöönpanu.			Säästöstä otettu. Uttaget.			Lisäys (+) tai vähennys (—). Ökning (+) eller minskning (—).		
	Insatt.			Uttaget.					
	<i>Smk.</i>	<i>Fmk.</i>	<i>pt.</i>	<i>Smk.</i>	<i>Fmk.</i>	<i>pt.</i>	<i>Smk.</i>	<i>Fmk.</i>	<i>pt.</i>
Miehikkälä .....	36,271	25		23,172	94		+	13,098	31
Kouvola .....	24,810	53		10,068	95		+	14,741	58
Ruskeala .....	3,230	44		1,050	—		+	2,180	44
Johannes .....	5,000	—		738	52		+	4,261	48
Kurkijoki .....	10,411	10		9,860	57		+	550	53
Savitaipale .....	2,349	—		3,420	—		—	1,071	—
Kymi .....	13,558	20		560	—		+	12,998	20
Suomenniemi .....	3,948	05		1,277	—		+	2,671	05
Ruokolampi *) .....	—	—		—	—		—	—	—
Impilahden Kitelän kun. ....	11,890	—		2,877	45		+	9,012	55
Walkjärvi .....	9,606	51		2,486	90		+	7,119	61
Lemi .....	9,230	—		1,767	50		+	7,462	50
Rautjärvi .....	1,230	—		50	—		+	1,180	—
Kaukola .....	16,825	42		3,720	79		+	13,104	63
Suojärvi *) .....	—	—		—	—		—	—	—
Uusikirkko .....	29,675	—		1,067	36		+	28,607	64
37 Maaseutu — Landsbygden	655,234	20		434,465	02		+	220,769	18
48 Viipurin l. — Viborgs län	1,535,269	45		1,271,864	38		+	263,405	07
<b>Mikkelin lääni.</b>									
<b>S:t Michels län.</b>									
<b>Kaupungit — Städerna.</b>									
Mikkeli — S:t Michel .....	440,663	33		268,731	—		+	171,932	33
Savonlinna — Nyslott .....	42,204	52		22,416	02		+	19,788	50
Heinola .....	26,216	45		13,342	69		+	12,873	76
Savonlinna »Säämingin Kunnan Yh-									
teinen Säästöpankki» .....	8,936	52		2,034	71		+	6,901	81
4 Kaupungit — Städerna	518,020	82		306,524	42		+	211,496	40
<b>Maaseutu — Landsbygden.</b>									
Kangasniemi .....	60,058	06		40,381	02		+	19,677	04
Joroinen .....	7,573	27		21,351	72		—	13,778	45
Rantasalmi .....	21,787	64		3,550	61		+	18,237	03
Pieksämäki *) .....	—	—		—	—		—	—	—
Hirvensalmi .....	28,290	89		33,540	72		—	5,249	83
Heinävesi .....	12,310	98		22,301	26		—	9,990	28
Mäntyharju .....	46,408	59		26,543	36		+	19,865	23
Sysmä .....	143,223	79		82,216	28		+	61,007	51
Kerimäki .....	16,320	10		21,212	78		—	4,892	68
Hartola — Gustaf Adolfs .....	31,695	65		43,711	45		—	12,015	80
Jousa .....	52,158	34		33,157	70		+	19,000	64
Leivonmäki .....	8,339	87		9,876	72		—	1,536	85
Ristiina — Kristina .....	16,284	75		6,305	01		+	9,979	74
Juva — Jockas .....	33,668	75		13,117	—		+	20,551	75
Luhanka .....	34,082	19		43,859	28		—	9,777	09

\*) Tietoja puuttuu. -- Uppgifter saknas.

Säästöpankin paikka. Sparbankens ort.	Säästöönpanntu. Insatt.			Säästöstä otettu. Uttaget.			Lisäys (+) tahi vähennys (—). Ökning (+) eller minskning (—).		
	<i>Smf.</i>	<i>Fmf.</i>	<i>pt.</i>	<i>Smf.</i>	<i>Fmf.</i>	<i>pt.</i>	<i>Smf.</i>	<i>Fmf.</i>	<i>pt.</i>
Heinolan pit. — sock.....	12,865		88	25,849		46	—	12,983	58
Anttola.....	13,222		—	5,024		64	+	8,197	36
Puumala.....	18,763		—	6,228		67	+	12,534	33
Virtasalmi.....	11,799		83	4,893		15	+	6,906	68
Sulkava.....	16,508		10	2,771		62	+	13,736	48
Haukivuori.....	337		20	—		—	+	337	20
Kangaslampi.....	6,095		35	5,386		44	+	708	91
Enonkoski.....	1,382		—	492		53	+	889	47
Savonranta.....	9,460		—	1,950		25	+	7,509	75
<b>24</b> Maaseutu — Landsbygden	<b>602,636</b>		<b>23</b>	<b>453,721</b>		<b>67</b>	<b>+</b>	<b>148,914</b>	<b>56</b>
<b>28</b> Mikkelin l. — St. Michels län	<b>1,120,657</b>		<b>05</b>	<b>760,246</b>		<b>09</b>	<b>+</b>	<b>360,410</b>	<b>96</b>
<b>Kuopion lääni.</b>									
<b>Kuopio län.</b>									
<b>Kaupungit — Städerna.</b>									
Joensuu.....	16,083		25	7,232		81	+	8,850	44
Kuopio.....	273,555		48	121,321		70	+	152,233	78
Iisalmi.....	97,910		84	54,030		82	+	43,880	02
Kuopio »Savon työväen Säästöpank.» ..	4,841		58	4,352		04	—	489	54
<b>4</b> Kaupungit — Städerna	<b>392,391</b>		<b>15</b>	<b>186,937</b>		<b>37</b>	<b>+</b>	<b>205,453</b>	<b>78</b>
<b>Maaseutu — Landsbygden.</b>									
Nurmes.....	53,176		09	15,120		33	+	38,055	76
Pielisjärvi.....	11,983		14	15,082		13	—	3,098	99
Tohmajärvi.....	475		—	200		—	+	275	—
Kiuruvesi.....	48,007		69	41,268		48	+	6,739	21
Leppävirta.....	96,511		71	59,297		84	+	37,213	87
Liperi — Libelitz.....	5,811		59	2,666		21	+	3,145	38
Nilsjä.....	22,670		91	21,181		12	+	1,489	79
Lapinlahti.....	18,840		60	10,379		68	+	8,460	92
Eno.....	6,945		95	1,765		17	+	5,180	78
Rautalampi.....	52,182		11	25,646		42	+	26,535	69
Kitee.....	12,145		—	18,754		69	—	6,609	69
Maaninka.....	3,718		72	—		—	+	3,718	72
Karttula.....	13,228		51	7,436		39	+	5,792	12
Hankasalmi.....	21,747		16	18,485		28	+	3,261	88
Kuusjärvi.....	2,500		—	1,803		24	+	696	76
Rääkkylä.....	9,060		—	10,060		85	—	1,000	85
Polvijärvi.....	1,640		—	3,647		26	—	2,007	26
Kontiolahdi.....	14,368		46	10,741		87	+	3,626	59
Suonenjoki.....	20,211		49	12,525		21	+	7,686	28

Säästöpankin paikka. Sparbankens ort.	Säästöönpanntu. Insatt.			Säästöstä otettu. Uttaget.			Lisäys (+) tahi vähennys (—). Ökning (+) eller minskning (—).		
	<i>Smk.</i>	<i>Fmk.</i>	<i>pt.</i>	<i>Smk.</i>	<i>Fmk.</i>	<i>pt.</i>	<i>Smk.</i>	<i>Fmk.</i>	<i>pt.</i>
Ilomantsi .....	2,769		23	2,809		42	—	40	19
Juuka .....	9,797		50	7,253		85	+	2,543	65
Kaavi .....	4,396		89	3,943		28	+	453	61
Pielavesi .....	22,665		72	25,735		22	—	3,069	50
Vesanto .....	3,000		—	680		—	+	2,320	—
Taipale *) .....	—		—	—		—	—	—	—
Keitele .....	500		—	450		45	+	49	55
Muuruvesi .....	660		—	200		—	+	460	—
Rautavaara .....	282		—	—		—	+	282	—
<b>28 Maaseutu — Landsbygden</b>	<b>459,295</b>		<b>47</b>	<b>317,134</b>		<b>39</b>	<b>+</b>	<b>142,161</b>	<b>08</b>
<b>32 Kuopion l. — Kuopio län</b>	<b>851,686</b>		<b>62</b>	<b>504,071</b>		<b>76</b>	<b>+</b>	<b>347,614</b>	<b>86</b>
<b>Vaasan lääni.</b>									
<b>Vasa län.</b>									
<b>Kaupungit — Städerna.</b>									
Jyväskylä .....	305,661		91	306,864		64	—	1,202	73
Nikolainkaupunki »Vaasan Säästö-» — Nikolaistad »Vasa Sparbank» ...	404,418		07	327,166		81	+	77,251	26
Kristiinankaupunki — Kristinestad .	54,834		—	43,862		03	+	10,971	97
Pietarsaari — Jakobstad .....	46,218		—	32,353		36	+	13,864	64
Uusikaarleby — Nykarleby .....	17,420		—	18,492		24	—	1,072	24
Kokkola — Gamlakarleby .....	13,295		—	12,166		43	+	1,128	57
Nikolainkaup. — Nikolaistad »Mus- tasaari Sparbank» .....	46,653		04	31,359		27	+	15,293	77
Nikolainkaup. — Nikolaistad »Vaasan Suom. Säästö-» .....	34,485		64	36,534		36	—	2,048	72
Kokkola »Keski-Pohjanmaan Säästö- pankki» .....	10,372		50	6,707		09	+	3,665	41
<b>9 Kaupungit — Städerna</b>	<b>933,358</b>		<b>16</b>	<b>815,506</b>		<b>23</b>	<b>+</b>	<b>117,851</b>	<b>93</b>
<b>Maaseutu — Landsbygden.</b>									
Alavus .....	145,453		95	107,669		49	+	37,784	46
Vähäkylä — Lillkyro .....	45,647		75	24,638		86	+	21,008	89
Saarijärvi .....	52,698		05	85,787		82	—	33,089	77
Ilmajoki — Ilmola .....	113,584		77	56,085		46	+	57,499	31
Kokkolan pit. — Gamlakarleby sock.	33,555		09	11,136		99	+	22,418	10
Kauhava .....	67,278		84	72,762		29	—	5,483	45
Uurainen .....	3,797		—	2,991		63	+	805	37
Virrat .....	31,513		42	26,042		23	+	5,471	19
Konginkangas .....	2,710		—	2,245		—	+	465	—
Viitasaari .....	27,873		05	38,587		31	—	10,714	26
Teerijärvi .....	28,854		25	24,129		04	+	4,725	21
Pihtipudas .....	11,915		32	16,815		42	—	4,900	10
Karstula .....	78,203		38	46,107		18	+	32,096	20
Isokyrö — Storkyro .....	111,687		19	81,780		12	+	29,907	07

\*) Tietoja puuttuu. — Uppgifter saknas.



Säästöpankin paikka. Sparbankens ort.	Säästöönpantu.			Säästöstä otettu.			Lisäys (+) tahi vähennys (—).		
	Insatt.			Uttaget.			Ökning (+) eller minskning (—).		
	<i>Smf.</i>	<i>Fmf.</i>	<i>7½.</i>	<i>Smf.</i>	<i>Fmf.</i>	<i>7½.</i>	<i>Smf.</i>	<i>Fmf.</i>	<i>7½.</i>
Laukaa .....	19,655		06	10,361		26	+	9,293	80
Kivijärvi .....	11,562		63	15,914		24	—	4,351	61
Keuruu .....	30,252		79	14,986		70	+	15,266	09
Ylihärmä *) .....	—		—	—		—	—	—	—
Lapua — Lappo .....	72,868		38	93,933		45	—	21,065	07
Kuortane .....	40,150		01	53,531		23	—	13,381	22
Pirttikylä — Pörtom .....	42,712		85	32,514		29	+	10,198	59
Kauhajoki .....	71,369		35	38,360		98	+	33,008	37
Lappajärvi .....	54,782		09	31,140		69	+	23,641	40
Multia .....	6,932		70	7,109		86	—	177	16
Kortesjärvi .....	18,390		31	19,475		90	—	1,085	59
Kurikka .....	84,833		93	66,922		—	+	17,911	93
Evijärvi *) .....	—		—	—		—	—	—	—
Vintala .....	17,833		30	17,410		79	+	422	51
Soini .....	5,297		36	8,475		29	—	3,177	93
Ähtäri — Etseri .....	29,329		93	43,588		63	—	14,258	70
Alahärmä *) .....	—		—	—		—	—	—	—
Jyväskylä, pit. — sock. ....	21,309		20	16,938		06	+	4,371	14
Närpiö — Närpes .....	83,075		05	29,115		45	+	53,959	60
Karijoki — Bötom *) .....	—		—	—		—	—	—	—
Alaveteli — Nedervetil .....	3,229		50	6,328		89	—	3,099	39
Korsnäs .....	47,446		01	17,557		11	+	29,888	90
Siippy — Sideby .....	2,164		50	4,192		70	—	2,028	20
Seinäjoki .....	40,530		76	17,647		77	+	22,882	99
Sulva — Solf .....	16,745		72	12,367		89	+	4,377	83
Peräseinäjoki .....	23,067		21	16,508		02	+	6,559	19
Maalahti — Malaks .....	27,456		51	24,468		79	+	2,987	72
Äänekoski *) .....	—		—	—		—	—	—	—
Jalasjärvi .....	83,796		34	44,670		66	+	39,125	68
Alajärvi .....	28,485		—	28,527		07	—	42	07
Isojoki — Storå .....	71,459		63	59,564		28	+	11,895	35
Veteli — Vetil .....	46,767		63	26,995		02	+	19,772	61
Sumiainen .....	834		86	2,231		01	—	1,396	15
Ylistaro .....	96,838		17	59,134		93	+	37,703	24
Nurmo .....	36,319		27	24,644		18	+	11,675	09
Öfvermark .....	41,063		12	29,759		64	+	11,303	48
Töysä .....	25,763		58	11,280		42	+	14,483	16
Kälviä .....	57,041		33	41,014		71	+	16,026	62
Jurva .....	40,496		60	22,102		46	+	18,394	14
Toholampi .....	27,813		40	14,647		50	+	13,165	90
Laihia .....	100,173		78	46,306		47	+	53,867	31

\*) Tietoja puuttuu. — Uppgifter saknas.

Säästöpankin paikka. Sparbankens ort.	Säästöönpantu. Insatt.			Säästöstä otettu. Uttaget.			Lisäys (+) tahi vähennys (-). Ökning (+) eller minskning (-):		
	Smf.	Fmf.	pt.	Smf.	Fmf.	pt.	Smf.	Fmf.	pt.
Kannus .....	72,116		85	42,665		63	+	29,451	22
Kaustinen .....	61,575		08	12,034		88	+	49,540	20
Lehtimäki *) .....	—		—	—		—	—	—	—
Teuva *) .....	—		—	—		—	—	—	—
Halsua .....	23,429		95	21,313		55	+	2,116	40
Petäjavesi .....	2,402		81	481		25	+	1,921	56
Perho *) .....	—		—	—		—	—	—	—
Yttermark .....	21,002		02	10,436		96	+	10,565	06
Pylkönmäki .....	210		—	450		—	—	240	—
Himanka *) .....	—		—	—		—	—	—	—
Lestijärvi .....	6,458		50	2,110		96	+	4,347	54
Pihlajavesi .....	37,158		—	—		—	+	37,158	—
<b>67</b> <b>Maaseutu — Landsbygden</b>	<b>2,406,973</b>		<b>16</b>	<b>1,696,000</b>		<b>41</b>	<b>+</b>	<b>710,972</b>	<b>75</b>
<b>76</b> <b>Vaasan l. — Vasa län</b>	<b>3,340,331</b>		<b>32</b>	<b>2,511,506</b>		<b>64</b>	<b>+</b>	<b>828,824</b>	<b>68</b>
<b>Oulun lääni.</b>									
<b>Uleåborgs län.</b>									
<b>Kaupungit — Städerna.</b>									
»Oulu, kaup., Uleåborgs stads» .....	425,933		08	378,403		39	+	47,529	69
Raabe — Brahestad .....	28,365		39	22,922		95	+	5,442	44
Kajaani .....	90,545		42	51,518		46	+	39,026	96
Oulu, Uleåborg »Sampo» .....	255,493		94	230,437		63	+	25,056	31
Tornio — Torneå .....	21,766		85	5,031		90	—	16,734	95
Kemi .....	5,194		31	3,080		55	+	2,113	76
<b>6</b> <b>Kaupungit — Städerna</b>	<b>827,298</b>		<b>99</b>	<b>691,394</b>		<b>88</b>	<b>+</b>	<b>135,904</b>	<b>11</b>
<b>Maaseutu — Landsbygden.</b>									
Liminka .....	38,117		93	21,157		43	+	16,960	50
Rantsila .....	17,438		—	9,265		98	+	8,172	02
Ylitornio — Öfvertorneå .....	46,532		—	12,937		14	+	33,594	86
Pyhäjärvi .....	2,001		—	8,064		98	—	6,063	98
Kemi .....	4,326		—	5,487		32	—	1,161	32
Rovaniemi .....	120,759		67	42,937		29	+	77,822	38
Haukipudas .....	13,080		25	19,307		74	—	6,227	49
Nivala .....	33,519		86	21,943		63	+	11,576	23
Kalajoki .....	52,595		81	95,306		32	—	42,710	51
Muhos *) .....	—		—	—		—	—	—	—
Tyrnävä .....	30,480		—	12,884		26	+	17,595	74
Ii — Ijo .....	35,962		83	12,873		13	+	23,089	70
Paavola .....	19,471		—	10,787		98	+	8,683	02
Haapajärvi .....	9,570		36	11,416		39	—	1,846	03
Haapavesi .....	67,827		18	55,684		68	+	12,142	50
Sotkamo .....	13,875		51	16,098		08	—	2,222	57
Tervola .....	6,020		—	3,774		63	+	2,245	37

\*) Tietoja puuttuu. — Uppgifter saknas.

Säästöpankin paikka. Sparbankens ort.	Säästöönpantu.			Säästöstä otettu. Uttaget.			Lisäys (+) tai vähennys (—). Ökning (+) eller minskning (—).		
	Insatt.			Uttaget.					
	<i>Smf.</i>	<i>Smf.</i>	<i>pt.</i>	<i>Smf.</i>	<i>Smf.</i>	<i>pt.</i>	<i>Smf.</i>	<i>Smf.</i>	<i>pt.</i>
Ylikiiminki — Öfverkiminge .....	5,750	—		4,160	21		+	1,589	79
Kestilä .....	13,814	43		5,300	98		+	8,513	45
Kuusamo .....	13,226	93		10,780	47		+	2,446	46
Kittilä .....	14,145	—		3,518	57		+	10,626	43
Ylivieska .....	13,350	—		11,506	26		+	1,843	74
Pulkkila .....	7,635	09		7,377	26		+	257	83
Vihanti .....	1,660	25		1,482	80		+	177	45
Pudasjärvi *) .....	—	—		—	—		—	—	—
Oulainen .....	38,907	71		34,259	95		+	4,647	76
Alatornio — Nedertorneå .....	97,179	56		3,070	57		+	94,108	99
Kiiminki — Kiminge .....	3,492	—		4,340	93		—	848	93
Säräisniemi .....	1,598	36		1,674	59		—	76	23
Lumijoki .....	14,268	10		8,645	—		+	5,623	10
Utajärvi .....	2,135	—		2,343	61		—	208	61
Siikajoki .....	9,730	—		4,406	95		+	5,323	05
Turtola *) .....	—	—		—	—		—	—	—
Sievi .....	10,668	—		5,691	33		+	4,976	67
Sodankylä .....	4,590	—		5,590	—		—	1,000	—
Puolanka .....	5,208	05		4,171	14		+	1,036	91
Kuolajärvi .....	15,273	64		9,183	24		+	6,090	40
Kemijärvi .....	81,258	38		31,428	98		+	49,829	40
Kärsämäki .....	3,014	—		4,004	41		—	990	41
Alavieska .....	16,451	44		21,072	17		—	4,620	73
Ristijärvi .....	7,989	48		6,796	88		+	1,192	60
Rautio .....	6,170	07		11,649	18		—	5,479	11
Hyrnsalmi .....	230	—		2,084	40		—	1,854	40
Taivalkoski .....	10,144	03		1,255	50		+	8,888	53
Pyhäjoki .....	29,317	87		17,664	11		+	11,653	76
Kuhmoniemi .....	15,662	96		12,441	89		+	3,221	07
Kolari .....	1,992	66		100	—		+	1,892	66
Reisjärvi .....	11,936	78		6,501	38		+	5,435	40
Oulunsalo .....	3,997	91		4,583	—		—	585	09
Temmes *) .....	—	—		—	—		—	—	—
Merijärvi .....	14,260	—		5,317	28		+	8,942	72
Saloinen .....	18,561	05		3,680	49		+	14,880	56
Pyhäntä .....	3,801	—		2,116	62		+	1,684	38
Revonlahti .....	5,690	—		1,100	—		+	4,590	—
Pattijoki .....	4,852	—		1,783	43		+	3,068	57
Piippola *) .....	—	—		—	—		—	—	—
Kempele .....	16,625	—		—	—		+	16,625	—
Karunki .....	71,742	17		636	74		+	71,105	43
58 Maaseutu — Landsbygden	1,107,906	32		621,647	30		+	486,259	02
64 Oulun l. — Uleåborgs län	1,935,205	31		1,313,042	18		+	622,163	13

BIDRAG TILL FINLANDS OFFICIELA STATISTIK.

VII.

D.

# BANK-STATISTIK.

FINLANDS BANK, PRIVATBANKERNA, HYPOTEKSINRÄTTNINGARNA, POSTSPARBANKEN OCH SPARBANKERNA.

OKTOBER 1915.

PUBLICERAD AF FINANSEXPEDITIONEN I KEJSERLIGA SENATEN  
FÖR FINLAND.

HELSINGFORS, 1915.

KEJSERLIGA SENATENS TRYCKERI.

Tab. 1 a) Finlands Banks ställ-

1	2	3	4
<b>Aktiva.</b>			
<i>Valuta för sedelutgifning:</i>			
Metallisk kassa:			
myntadt guld: finskt .....	28,474,700	—	
»    »    ryske och utländskt .....	13,563,696	61	
omyntadt guld .....	616,585	02	
guld å myntverket .....	—	—	1) 42,654,981 63
Finskt silfvermynt .....	676,826	50	
Banksedlar och kuponger i utländskt mynt .....	3,231,166	44	
Obligationer i utländskt mynt .....	40,813,221	10	
Kontokuranter i utlandet .....	243,465,917	98	
Växlar i utländskt mynt, i portfölj .....	5,833,357	87	2) 294,020,489 89
(Summa Fmk 336,675,471: 52).			
<i>Öfriga tillgångar:</i>			
Växlar i finskt mynt, i portfölj .....	53,784,629	02	
Hypotekslån .....	14,492,521	08	
Kassakreditiv .....	3,821,726	08	3) 72,098,876 18
Omyntadt silfver .....	10,742	66	
Silfver å myntverket .....	—	—	
Kopparmynt .....	53,854	47	
Obligationer i finskt mynt .....	500,634	—	
Obligationer i Tyskland .....	10,391,241	99	
Kontokuranter i Tyskland och Österrike .....	22,504,532	86	
Växlar i utländskt mynt, protesterade .....	—	—	
»    i finskt mynt, protesterade .....	33,992	05	
Bankfastigheter .....	3,374,176	98	
Inventarier .....	100	—	
Diverse räkningar .....	81,498	31	4) 36,950,773 32
Summa aktiva Fmk			445,725,121 02

Den 15 september  
1915.Den 15 oktober  
1914.

1) Motsvarande tal utgjorde .....	42,647,063: 18	42,863,603: 03
2)   »    »    »    » .....	279,527,066: 29	126,158,974: 54
3)   »    »    »    » .....	74,112,026: 04	101,036,495: 58
4)   »    »    »    » .....	37,268,928: 74	5,351,271: 90

ning den 15 oktober 1915.

4	5	6	7
<b>Passiva.</b>			
<i>Egna fonder och vinstmedel:</i>			
Grundfond .....	25,000,000	—	
Reservfond .....	71,799,578	19	
För statsändamål eventuellt reserverade vinstmedel ..	10,000,000	—	
Odisponerade vinstmedel .....	10,284,559	09	1) 117,084,137 28
<i>Vid anfordran betalbara förbindelser:</i>			
Utelöpande sedlar .....	200,247,302	—	
» postremissväxlar .....	3,173,301	48	
» invisningar på kontoret i Petrograd .....	708,966	15	
Innestående på upp- och afskrifningsräkning:			
med statsverket .....	7,810,883	07	
med andra .....	110,007,506	08	
Kontokuranter i utlandet .....	3,169,062	36	
För statslåneannuiteter innestående .....	—	—	
Till af Landtdagen bestämda ändamål reserverade vinstmedel .....	600,000	—	
Diverse räkningar .....	2,466,670	81	
På inkassoväxlar uppbyret .....	457,291	79	2) 328,640,983 74
<i>Sedelutgiftningsrätt:</i>			
Valuta för sedelutgiftning 336,675,471: 52			
Däruöfver äger banken			
utgifva sedlar för .... 70,000,000: —			406,675,471: 52
Afgår: vid anfordran betalbara förbindelser .. 328,640,983: 74			
på beviljade kassakreditiv innestående .... 1,363,673: 92			330,004,657: 66
Obegagnad sedelutgiftningsrätt .... Fmk 3) 76,670,813: 86			
<b>Summa passiva Fmk</b>			<b>445,725,121 02</b>

Den 15 september  
1915.Den 15 oktober  
1914.

1) Motsvarande tal utgjorde .....	116,496,573: 91	114,215,792: 92
2) » » » .....	317,058,510: 34	161,194,552: 13
3) » » » .....	73,768,193: 57	74,340,400: 36

Tab. 1 b) Finlands Banks

1	2	3	
<b>Aktiva.</b>			
<i>Valuta för sedelutgifning:</i>			
Metallisk kassa:			
myntadt guld: finskt .....	28,480,000	—	
»   »   ryske och utländskt .....	13,564,485	04	
omyntadt guld .....	611,520	34	
guld å myntverket .....	—	—	<sup>1)</sup> 42,656,005 38
Finskt silfvermynt.....	1,020,566	75	
Banksedlar och kuponger i utländskt mynt .....	1,515,896	43	
Obligationer i utländskt mynt .....	40,994,721	10	
Kontokuranter i utlandet .....	266,795,273	29	
Växlar i utländskt mynt, i portfölj.....	5,672,081	77	<sup>2)</sup> 315,998,539 34
(Summa Fmk 358,654,544: 72).			
<i>Öfriga tillgångar:</i>			
Växlar i finskt mynt, i portfölj .....	53,507,043	53	
Hypotekslån .....	14,245,981	08	
Kassakreditiv .....	3,818,881	94	<sup>3)</sup> 71,571,906 55
Omyntadt silfver .....	421,282	72	
Silfver å myntverket .....	—	—	
Kopparmynt .....	38,767	15	
Obligationer i finskt mynt.....	500,634	—	
Obligationer i Tyskland .....	10,391,241	99	
Kontokuranter i Tyskland och Österrike .....	22,504,532	86	
Växlar i utländskt mynt, protesterade .....	—	—	
»   i finskt mynt, protesterade.....	33,992	05	
Bankfastigheter .....	3,374,176	98	
Inventarier .....	100	—	
Diverse räkningar.....	80,414	06	<sup>4)</sup> 37,345,141 81
Summa aktiva Fmk			467,571,593 08

Den 30 september  
1915.Den 31 oktober  
1914.

<sup>1)</sup> Motsvarande tal utgjorde.....	42,648,929: 06	43,012,422: 09
<sup>2)</sup> »   »   » .....	280,051,423: 24	134,848,951: 50
<sup>3)</sup> »   »   » .....	73,178,493: 36	102,187,713: 81
<sup>4)</sup> »   »   » .....	36,942,050: 53	5,371,980: 54

## ställning den 30 oktober 1915.

4	5	6
<b>Passiva.</b>		
<i>Egna fonder och vinstmedel:</i>		
Grundfond .....	25,000,000	—
Reservfond .....	71,799,578	19
För statsändamål eventuellt reserverade vinstmedel ..	10,000,000	—
Odisponerade vinstmedel .....	9,996,178	68
		<sup>1)</sup> 116,795,756 87
<i>Vid anfordran betalbara förbindelser:</i>		
Utelöpande sedlar .....	202,018,271	—
» postremissväxlar .....	3,737,182	66
» invisningar på kontoret i Petrograd .....	509,109	96
Innestående på upp- och afskrifningsräkning:		
med statsverket .....	14,012,661	32
med andra .....	109,931,209	42
Kontokuranter i utlandet .....	2,779,216	28
För statslåneannuiterer innestående .....	—	—
Till af Landtdagen bestämda ändamål reserverade vinstmedel .....	600,000	—
Diverse räkningar .....	16,835,003	87
På inkassoväxlar uppburet .....	353,181	70
		<sup>2)</sup> 350,775,836 21
<i>Sedelutgifningsrätt:</i>		
Valuta för sedelutgifning 358,654,544: 72		
Därutöver äger banken utgifva sedlar för .... <u>70,000,000: —</u> 428,654,544: 72		
Afgår: vid anfordran betalbara förbindelser .. 350,775,836: 21		
på beviljade kassakreditiv innestående .... <u>1,246,318: 06</u> 352,022,154: 27		
Obegagnad sedelutgifningsrätt.... Fmk <sup>3)</sup> 76,632,390: 45		
<b>Summa passiva Fmk</b>		<b>467,571,593 08</b>

Den 30 september  
1915.Den 31 oktober  
1914.

<sup>1)</sup> Motsvarande tal utgjorde.....	116,927,355: 29	114,738,237: 47
<sup>2)</sup> » » » .....	315,893,540: 90	170,682,830: 47
<sup>3)</sup> » » » .....	75,401,532: 05	74,260,935: 30



Tab. 2. Privatbankernas ställning

Debet-

1	Bankens namn.	2		3		4		5	
		K a s							
		Finskt mynt.				Ryskt mynt.			
		Guldmynt.		Öfrigt metal- liskt mynt och sedlar.		Guldmynt.		Öfrigt metal- liskt mynt och sedlar.	
1	Föreningsbanken i Finland .....	216,580	—	11,205,931	33	21,619	46	654,476	06
2	Kansallis-Osake-Pankki .....	135,420	—	4,503,361	30	15,553	16	670,198	57
3	Nordiska Aktiebanken för handel och industri .....	188,260	—	4,315,158	42	1,360	—	682,415	85
4	Privatbanken i Helsingfors, Aktie- bolag .....	25,160	—	764,128	04	1,219	—	32,400	63
5	Wasa Aktiebank.....	33,480	—	1,480,779	—	2,266	67	57,392	40
6	Åbo Aktiebank .....	13,180	—	523,517	09	3,961	—	15,178	05
7	Suomen Kauppapankki, Osakeyhtiö..	3,030	—	721,107	89	306	66	8,275	11
8	Nylands Aktiebank .....	6,750	—	1,006,827	31	90	10	55,430	99
9	Landtmannabanken, Aktiebolag ....	3,310	—	923,239	12	—	—	8,276	70
10	Tampereen Osake-Pankki .....	13,670	—	1,143,394	83	57	50	2,867	03
11	Länsi-Suomen Osake-Pankki.....	9,250	—	180,872	23	69	—	2,537	83
12	Helsingfors Aktiebank.....	—	—	494,432	07	—	—	23,540	98
13	Säästöpankkien Keskus-Osake-Pankki	—	—	7,526	97	—	—	—	—
14	Summa Fmk	648,000	—	27,270,275	60	46,502	55	2,212,990	20
15	September 1915 .....	659,870	—	25,721,380	36	44,472	02	1,408,989	84
16	Oktober 1914 .....	547,590	—	12,464,853	30	26,365	01	1,139,907	39

vid oktober månads utgång 1915.

sidan.

6		7		8		9		10		11		12			
Utländskt mynt.				På upp- och afskrifningsräkning i Finlands Bank, på löpande räkning i andra banker.				Postremissväxlar.				Diverse.		Summa.	
Guldmynt.		Öfrigt metalliskt mynt och sedlar.						Finlands Banks.		Privatbankernas.					
19,689	16	73,528	93	36,521,501	55	2,465,720	25	133,132	07	70	—	51,312,248	81	1	
8,197	50	1,378	22	16,324,645	08	43,533	97	231,984	74	4,109	43	21,938,381	97	2	
2,723	50	161,286	98	28,441,042	74	111	62	222,804	55	10,238	83	34,025,402	49	3	
3,737	20	1,239	07	4,315,601	97	—	—	279,768	99	—	—	5,423,254	90	4	
2,020	51	5,384	40	2,766,127	02	200	—	808,551	99	903	18	5,157,105	17	5	
1,956	38	18,896	11	4,100,000	—	—	—	519,841	32	—	—	5,196,529	95	6	
1,460	—	1,573	24	2,076,292	45	—	—	549,943	12	187	63	3,362,176	10	7	
1,755	—	5,929	80	2,086,282	40	—	—	—	—	1,082	27	3,164,147	87	8	
320	—	2,427	06	704,945	76	—	—	15,880	85	—	—	1,658,399	49	9	
12	30	540	78	1,900,000	—	—	—	101,005	13	—	—	3,161,547	57	10	
—	—	—	—	1,058,000	—	—	—	3,273	31	3,500	—	1,257,502	37	11	
—	—	9,565	04	143,456	18	—	—	—	—	—	—	670,994	27	12	
—	—	—	—	49,000	—	—	—	—	—	—	—	56,526	97	13	
41,871	55	281,749	63	100,486,895	15	2,509,565	84	2,866,186	07	20,091	34	136,384,217	93	14	
54,449	37	452,775	79	96,395,783	28	1,939,724	21	2,656,265	25	22,818	99	129,356,529	11	15	
28,648	38	170,220	81	4,258,051	85	3,442	39	535,650	31	124,386	63	19,299,116	07	16	

Tab. 2. (Forts.) Privatbankernas ställ-  
Debet-

Bankens namn.		13		14		15		16	
		Utländska korresponder.		Utländska växlar.		Inhemska växlar.		Lån.	
1	Föreningsbanken i Finland .....	11,739,108	61	1,164,113	08	70,584,747	37	74,570,110	29
2	Kansallis-Osake-Pankki .....	3,839,841	05	596,157	15	75,218,739	14	44,263,398	87
3	Nordiska Aktiebanken för handel och industri .....	11,181,133	39	758,682	69	65,199,863	11	49,513,271	47
4	Privatbanken i Helsingfors, Aktiebolag .....	1,630,066	74	43,645	48	13,478,768	96	35,494,597	07
5	Wasa Aktiebank .....	1,043,354	12	138,500	51	14,803,937	90	20,158,591	71
6	Åbo Aktiebank .....	3,368,885	61	58,275	87	7,721,891	34	8,744,949	90
7	Suomen Kauppapankki, Osakeyhtiö..	529,486	39	—	—	6,566,154	92	5,384,409	20
8	Nylands Aktiebank .....	72,359	13	9,963	36	4,097,652	71	6,984,621	93
9	Landtmannabanken, Aktiebolag ....	158,104	99	32,307	85	4,340,306	47	11,490,633	16
10	Tampereen Osake-Pankki .....	63,287	50	48,500	—	6,068,706	79	3,572,617	—
11	Länsi-Suomen Osake-Pankki .....	50,821	92	3,560	—	3,301,371	45	1,676,510	—
12	Helsingfors Aktiebank .....	259,161	47	—	—	1,143,048	26	3,010,240	63
13	Säästöpankkien Keskus-Osake-Pankki	—	—	—	—	—	—	5,148,831	95
14	Summa Fmk	33,935,610	92	2,853,705	99	272,525,238	42	270,012,783	18
15	September 1915 .....	40,128,109	44	1,671,604	25	265,140,634	20	267,227,073	48
16	Oktober 1914 .....	34,584,538	36	13,790,220	45	273,686,188	19	239,763,643	49

ning vid oktober månads utgång 1915.

sidan.

17		18		19		20		21		22		
Kassakreditiv.		Inhemska korrespondenter.		O b l i g a t i o n e r.				Aktier.		Andra bankers depositionsbevis.		
				I utländskt mynt.		I finskt mynt.						
27,001,934	29	22,062,353	30	4,780,754	34	4,816,936	50	1,975,408	—	86,226	—	1
39,246,379	57	28,307,393	48	3,444,546	38	2,140,062	—	4,265,243	03	1,000,175	12	2
22,137,785	93	31,412,040	22	5,907,644	01	2,879,688	76	165,326	—	46,841	92	3
7,424,007	66	10,993,849	73	642,561	10	4,892,380	11	2,825,714	50	118,300	—	4
5,140,247	23	2,993,315	90	1,125,908	09	4,254,090	—	1,293,720	95	2,826	—	5
5,024,609	27	9,108,076	14	—	—	1,826,850	—	46,140	—	74,000	—	6
9,245,909	56	2,074,919	02	660,250	80	185,500	—	163,440	—	25,000	—	7
4,774,513	83	122,560	77	615,990	—	559,823	—	96,113	50	242,780	49	8
2,493,335	28	1,123,661	69	432,330	—	411,297	50	50,000	—	50,092	91	9
3,680,184	07	901,033	41	1,217,695	77	316,920	—	36,627	—	49,995	31	10
2,324,315	19	639,217	33	27,930	10	93,109	—	—	—	300,000	—	11
866,559	89	218,389	39	—	—	579,026	49	—	—	12,823	27	12
—	—	581,753	73	910,943	11	1,128,420	—	—	—	200,000	—	13
129,359,781	77	110,538,564	11	19,766,553	70	24,084,103	36	10,917,732	98	2,209,061	02	14
130,259,960	48	108,872,330	40	19,009,775	86	23,876,439	52	10,708,531	21	2,147,016	18	15
142,855,075	15	113,212,774	43	15,220,807	32	14,227,398	39	9,555,244	87	2,003,801	11	16

## Tab. 2. (Forts.). Privatbankernas ställ-

Debet-

Bankens namn.	23		24		25		26	
	Aflöningar.		Öfriga omkostnader.		Räntor.		Fastig- För bankändamål.	
1 Föreningsbanken i Finland .....	894,174	28	407,792	47	7,363,200	87	4,350,624	30
2 Kansallis-Osake-Pankki .....	845,074	07	417,249	—	4,840,555	46	7,628,635	41
3 Nordiska Aktiebanken för handel och industri .....	894,029	75	393,144	54	5,188,830	04	5,200,000	—
4 Privatbanken i Helsingfors, Aktie- bolag .....	110,406	80	83,522	02	2,070,836	41	1,000,000	—
5 Wasa Aktiebank .....	334,106	67	140,086	44	1,058,900	69	2,553,000	—
6 Åbo Aktiebank .....	117,631	86	86,658	38	1,266,977	12	1,284,374	78
7 Suomen Kauppapankki, Osakeyhtiö..	187,642	89	77,165	11	790,766	76	—	—
8 Nylands Aktiebank .....	103,910	50	40,502	45	751,423	22	1,000,000	—
9 Landtmannabanken, Aktiebolag ....	118,977	43	43,750	70	655,694	95	208,901	53
10 Tampereen Osake-Pankki .....	102,703	32	28,775	55	594,281	08	810,628	26
11 Länsi-Suomen Osake-Pankki.....	52,140	—	31,673	93	118,307	37	35,211	65
12 Helsingfors Aktiebank .....	45,898	27	29,908	61	154,907	41	—	—
13 Säästöpankkien Keskus-Osake-Pankki	13,397	77	10,276	78	165,749	79	—	—
14 Summa Fmk	3,820,093	61	1,790,455	98	25,020,431	17	24,071,375	93
15 September 1915 .....	3,448,075	37	1,652,628	48	24,261,479	94	24,051,197	20
16 Oktober 1914 .....	3,774,001	38	1,744,485	77	24,934,761	65	23,023,890	25

## ning vid oktober månads utgång 1915.

sidan.

27		28		29		30		31		32	
heter.											
Öfriga.		Inventarier.		Diverse räkningar.		Hypoteksafdelningen.		Totala debetsidan.		På kassakreditiven beviljadt belopp.	
179,938	24	123,097	07	3,426,038	55	2,043,568	57	288,882,374	94	35,248,475	— 1
288,102	58	193,202	76	1,958,717	63	—	—	240,431,854	67	52,528,935	40 2
100,000	—	80,000	—	1,093,492	26	2,504,702	12	238,681,878	70	30,039,750	— 3
108,000	—	10,000	—	93,096	63	—	—	86,443,008	11	9,480,200	— 4
259,000	—	63,589	68	325,871	10	—	—	60,846,152	16	7,171,050	— 5
368,689	61	30,823	90	316,209	57	—	—	44,641,573	30	8,148,600	— 6
—	—	18,407	10	144,477	38	—	—	29,415,705	23	11,711,407	27 7
18,000	—	49,375	—	50,501	82	—	—	22,754,239	58	6,329,915	— 8
1,500	—	35,871	46	26,586	73	—	—	23,331,752	14	3,207,900	— 9
—	—	22,703	89	321,925	76	—	—	20,998,132	28	4,508,396	43 10
—	—	39,341	57	28,592	03	—	—	9,979,603	91	3,116,750	— 11
—	—	20,493	65	377,293	48	—	—	7,388,745	09	1,090,750	— 12
—	—	8,621	50	—	—	—	—	8,224,521	60	—	— 13
1,323,230	43	695,527	58	8,162,802	94	4,548,270	69	1,082,019,541	71	172,582,129	10 14
2,921,649	78	685,498	43	7,089,882	69	4,858,828	45	1,067,367,244	47	170,015,690	26 15
3,408,671	39	657,058	39	3,765,195	69	4,944,147	15	944,451,019	50	169,492,042	88 16

**Tab. 2. (Forts.). Privatbankernas ställ-  
Kredit-**

1		2		3		4	
Bankens namn.		Aktiekapital.		Reservfonder.		Pensionsfond.	
1	Föreningsbanken i Finland .....	30,000,000	—	11,500,000	—	1,005,337	60
2	Kansallis-Osake-Pankki .....	13,000,000	—	13,300,000	—	609,863	21
3	Nordiska Aktiebanken för handel och industri .....	20,000,000	—	19,000,000	—	1,232,774	05
4	Privatbanken i Helsingfors, Aktie- bolag .....	8,000,000	—	8,000,000	—	208,477	79
5	Wasa Aktiebank .....	5,000,000	—	3,500,000	—	264,744	71
6	Åbo Aktiebank .....	6,000,000	—	3,600,000	—	—	—
7	Suomen Kauppapankki, Osakeyhtiö..	4,000,000	—	796,225	01	—	—
8	Nylands Aktiebank .....	3,000,000	—	2,425,000	—	106,000	—
9	Landmannabanken, Aktiebolag .....	3,000,000	—	250,000	—	—	—
10	Tampereen Osake-Pankki .....	3,000,000	—	700,000	—	—	—
11	Länsi-Suomen Osake-Pankki .....	2,000,000	—	40,000	—	—	—
12	Helsingfors Aktiebank .....	1,500,000	—	60,000	—	—	—
13	Säästöpankkien Keskus-Osake-Pankki	1,050,000	—	25,000	—	—	—
14	Summa Fmk	99,550,000	—	63,196,225	01	3,427,197	36
15	September 1915 .....	99,550,000	—	63,196,225	01	3,429,206	53
16	Oktober 1914 .....	99,774,535	—	66,543,642	26	3,302,820	58

## ning vid oktober månads utgång 1915.

sidan.

5		6		7		8		9		
Odisponerade vinstmedel.		Depositions- räkning.		Sparkasseräk- ning.		Löpande räkning.		Postremissväxlar.		
586,980	68	186,871,224	98	—	—	25,998 213	29	2,457,836	76	1
340,365	80	154,304,632	29	14,354,887	60	17,901,002	68	3,404,399	75	2
546,024	62	144,694,431	89	5,450,051	31	17,936,955	97	2,861,157	45	3
1,008,258	53	24,796,710	16	22,661,651	10	4,935,331	61	402,670	72	4
—	—	39,835,595	38	3,378,201	80	4,153,880	54	453,510	19	5
468,428	47	23,845,485	97	3,780,525	38	2,339,742	04	560,174	11	6
55,738	36	16,963,395	99	1,736,088	91	3,097,351	43	316,895	91	7
47,262	10	10,924,085	17	3,686,673	85	1,145,421	35	115,638	—	8
31,572	11	14,001,388	69	2,876,223	86	1,768,530	29	151,803	89	9
71,499	84	11,542,738	37	1,282,758	40	1,415,680	63	275,510	21	10
70,857	50	6,363,754	50	46,185	86	873,167	34	120,037	33	11
4,951	31	3,003,542	41	807,340	61	675,128	34	55,922	16	12
2,212	76	6,782,448	33	—	—	18,112	54	—	—	13
<b>3,234,152</b>	<b>08</b>	<b>643,929,434</b>	<b>13</b>	<b>60,060,588</b>	<b>68</b>	<b>82,258,518</b>	<b>05</b>	<b>11,175,556</b>	<b>48</b>	<b>14</b>
3,228,066	26	642,523,376	09	60,095,280	29	79,576,419	63	9,307,189	26	15
3,008,416	07	575,875,071	11	45,601,912	20	45,835,452	31	5,763,403	78	16



**Tab. 2.** (Forts.). **Privatbankernas ställ-**  
**Kredit-**

Bankens namn.	10		11		12	
	Korrespondenter.				Rediskonterade växlar.	
	Utländska.		Inhemska.			
1 Föreningsbanken i Finland .....	6,957,842	92	9,366,601	84	—	—
2 Kansallis-Osake-Pankki .....	6,889,347	79	6,747,617	15	—	—
3 Nordiska Aktiebanken för handel och in- dustri .....	8,709,717	89	5,883,030	64	—	—
4 Privatbanken i Helsingfors, Aktiebolag ..	10,605,509	51	1,518,813	98	—	—
5 Wasa Aktiebank .....	365,330	40	1,600,867	59	—	—
6 Åbo Aktiebank .....	1,039,571	72	798,897	05	—	—
7 Suomen Kauppapankki, Osakeyhtiö .....	415,879	94	581,006	73	—	—
8 Nylands Aktiebank .....	738	90	—	—	—	—
9 Landtmannabanken, Aktiebolag .....	95,082	28	34,277	17	—	—
10 Tampereen Osake-Pankki .....	26,468	84	1,329,869	74	—	—
11 Länsi-Suomen Osake-Pankki .....	3,310	65	80,000	—	—	—
12 Helsingfors Aktiebank .....	455,433	92	9,788	32	—	—
13 Säästöpankkien Keskus-Osake-Pankki ....	—	—	121,915	32	—	—
14 <b>Summa Fmk</b>	<b>35,064,234</b>	<b>76</b>	<b>28,072,685</b>	<b>53</b>	—	—
15 September 1915 .....	33,482,408	87	25,409,445	64	—	—
16 Oktober 1914 .....	20,391,126	55	19,457,016	34	2,601,233	81

ning vid oktober-månads utgång 1915.

sidan.

13		14		15		16		17		18		19		
L å n.				Outtagna dividender.		Räntor och provisioner.		Diverse räkningar.		På inkassoväxlar upp- buret.		Totala kredit- sidan.		
Mot bank- fastigheter.		Öfriga.												
--	--	--	--	19,799	15	13,295,132	75	393,506	25	429,898	72	288,882,374	94	1
--	--	--	--	28,068	--	9,060,443	97	541,325	55	449,900	88	240,431,854	67	2
--	--	--	--	50,029	35	10,897,416	31	1,066,399	82	353,889	40	238,681,878	70	3
255,693	39	--	--	6,849	30	3,978,465	80	62,376	43	2,199	79	86,443,008	11	4
--	--	84,053	43	450	--	2,048,597	21	100,428	33	60,492	58	60,846,152	16	5
--	--	--	--	4,350	--	2,191,694	95	2,723	03	9,980	58	44,641,573	30	6
--	--	--	--	10,599	20	1,431,471	65	4,154	02	6,898	08	29,415,705	23	7
--	--	--	--	4,465	50	1,216,012	43	59,800	02	23,142	26	22,754,239	58	8
--	--	--	--	9,677	22	1,077,789	69	22,151	29	13,255	65	23,331,752	14	9
64,255	83	--	--	2,405	--	1,028,803	20	247,193	09	10,949	13	20,998,132	28	10
--	--	--	--	7,204	80	366,504	04	8,503	09	78	80	9,979,603	91	11
--	--	--	--	18	94	265,767	55	550,851	53	--	--	7,388,745	09	12
--	--	--	--	2,671	--	216,266	43	5,895	22	--	--	8,224,521	60	13
319,949	22	84,053	43	146,587	46	47,074,365	98	3,065,307	67	1,360,685	87	1,082,019,541	71	14
321,657	69	247,769	15	154,423	34	41,878,237	41	3,881,852	85	1,085,686	45	1,067,367,244	47	15
344,158	90	5,422,411	12	69,639	--	46,445,106	88	2,716,981	97	1,293,091	62	944,451,019	50	16

Tab. 3. Privatbankernas protesterade växlar samt på oktober må-

1 Bankens namn.	2 3 4 5 6 7 8 9 Protesterade växlar.									
	Inhemsk a.					Utländska.				
	Under månaden protesterade.		Vid månadens utgång kvarlägo obetalade.			Under månaden protesterade.		Vid månadens utgång kvarlägo obetalade.		
	St.	Fmk.	St.	Fmk.	St.	Fmk.	St.	Fmk.	St.	Fmk.
Föreningsbanken i Finland...	9	3,275 07	143	358,592 94	—	—	—	4	26,705 78	—
Kansallis-Osake-Pankki .....	25	14,858 98	402	524,177 09	9	2,066 61	—	—	—	—
Nordiska Aktiebanken för handel och industri.....	2	400 —	153	151,427 33	2	3,532 50	2	25,568 34	—	—
Privatbanken i Helsingfors, Aktiebolag .....	—	— —	12	14,310 09	—	— —	—	— —	—	—
Wasa Aktiebank .....	4	1,552 —	214	167,538 37	11	14,401 60	9	6,841 82	—	—
Åbo Aktiebank .....	5	6,372 33	48	360,953 95	—	— —	11	208,006 —	—	—
Suomen Kauppapankki, Osakeyhtiö .....	1	5,489 90	1	5,489 90	—	— —	—	— —	—	—
Nylands Aktiebank .....	—	— —	58	127,040 22	—	— —	—	— —	—	—
Landtmannabanken, Aktiebolag	5	2,704 —	47	62,589 14	—	— —	—	— —	—	—
Tampereen Osake-Pankki ....	4	2,287 39	12	29,179 92	—	— —	—	— —	—	—
Länsi-Suomen Osake-Pankki ..	1	170 —	10	17,314 85	—	— —	—	— —	—	—
Helsingfors Aktiebank.....	1	1,200 —	2	3,200 —	—	— —	—	— —	—	—
Säästöpankkien Keskus-Osake-Pankki .....	—	— —	—	— —	—	— —	—	— —	—	—
<b>Summa</b>	<b>57</b>	<b>38,309 67</b>	<b>1,102</b>	<b>1,821,813 80</b>	<b>22</b>	<b>20,000 71</b>	<b>26</b>	<b>267,121 94</b>		
September 1915 .....	78	59,008 87	1,144	1,970,793 36	28	31,395 90	27	279,193 48		
Oktober 1914 .....	425	301,694 72	1,691	2,634,834 51	173	188,529 81	87	359,259 76		

# lagsökning och konkurs beroende fordringar under nad år 1915.

Bankens namn.	10	11	12	13	14	15	16	17				
	På lagsökning och konkurs beroende.											
	Växlar.					Öfriga fordringar.						
	Under månaden blifvit föremål för åtgärd.			Vid månadens ut- gång ännu oregle- rade.		Under månaden blifvit föremål för åtgärd.		Vid månadens ut- gång ännu oregle- rade.				
	St.	Fm.	St.	Fm.	St.	Fm.	St.	Fm.				
Föreningsbanken i Finland ...	1	300	—	139	355,875	94	—	—	10	454,013	77	
Kansallis-Osake-Pankki .....	2	1,067	—	361	1,284,694	23	5	164,000	—	51	2,193,791	63
Nordiska Aktiebanken för han- del och industri .....	—	—	—	153	176,595	67	—	—	—	8	187,211	24
Privatbanken i Helsingfors, Aktiebolag .....	—	—	—	12	14,310	09	—	—	—	—	—	—
Wasa Aktiebank .....	3	1,325	—	201	157,179	05	7	48,815	01	10	86,627	36
Åbo Aktiebank .....	1	300	—	42	90,623	67	—	—	—	1	3,733	33
Suomen Kauppapankki, Osake- yhtiö .....	—	—	—	—	—	—	1	188,227	40	1	188,227	40
Nylands Aktiebank .....	—	—	—	58	127,040	22	—	—	—	3	8,367	40
Landtmannabanken, Aktiebolag	1	700	—	44	61,739	14	1	4,000	—	4	29,848	54
Tampereen Osake-Pankki ....	—	—	—	6	27,562	53	—	—	—	5	76,066	79
Länsi-Suomen Osake-Pankki ..	—	—	—	8	11,255	95	—	—	—	—	—	—
Helsingfors Aktiebank .....	—	—	—	2	3,200	—	—	—	—	—	—	—
Säästöpankkien Keskus-Osake- Pankki .....	—	—	—	—	—	—	—	—	—	—	—	—
Summa	8	3,692	—	1,026	2,310,076	49	14	405,042	41	93	3,227,887	46
September 1915 .....	53	556,213	10	1,065	2,682,649	89	11	423,037	03	93	4,954,037	24
Oktober 1914 .....	103	97,342	33	1,559	3,689,537	61	8	137,000	—	117	4,632,313	33

Tab. 4. Hypoteksinrättningarnas ställning vid oktober månads utgång 1915.

## Debet sidan.

1	2	3	4	5	6	7	8	9
Inrättningens namn.	Kassa.	Utländska korrespondenter.	Lån.	Inhemska korrespondenter.	Obligationer.	Aktier.	Bankers depositionsbevis.	Kuponger.
Finlands Hypoteksförening ..	—	—	—	—	—	—	—	—
Aktiebolaget Städernas i Finland Hypotekskassa.....	14,546 52	426,532 41	71,676,641 21	500,332 96	585,500	10,000	1,970,000	—
Fastighetsbanken i Finland, Aktiebolag .....	16,866 07	104,126 83	28,149,086 45	126,848 78	—	5,000	1,600	—
Centrallänkekassan för Finlands stads- och landskommuner, Aktiebolag .....	2,372 54	—	7,212,803 43	—	—	—	71,000	—
Föreningsbanken i Finland, Hypoteksafdelning .....	—	254,187 21	20,716,053 72	—	—	—	—	—
Nordiska Aktiebanken för handel och industri, Hypoteksafdelning .....	—	—	20,243,605 47	—	—	—	—	—
Summa Fmk	33,785 13	784,846 45	147,998,190 28	627,781 74	585,500	15,000	2,042,600	—
September 1915 .....	94,504 10	1,178,254 31	146,960,202 86	1,916,952 32	804,500	15,000	2,079,600	—
Oktober 1914 .....	34,670 36	1,105,233 06	141,692,194 18	196,558 02	1,011,500	—	71,860	—

<sup>1)</sup> Uppgift öfver Finlands Hypoteksförenings ställning afgifves endast halfårsvis.

Tab. 4. (Forts.) Hypoteksinrättningarnas ställning vid oktober månads utgång 1915.  
Debet sidan.

Inrättningens namn.	10	11	12	13	14	15	16	17	18
	Aföningar.	Öfriga omkostnader.	Räntor & obligationslån.	Räntor & öfriga lån.	Obligationslånkostnader.	Fastigheter.	Inventarier.	Diverse räkningar.	Summa.
Finlands Hypoteksförening <sup>1)</sup>	—	—	—	—	—	—	—	—	—
Aktiebolaget Städernas i Finland	35,696 85	36,797 26	1,001,112 50	—	1,104,185 08	—	5,000 —	1,494,730 38	78,861,675 17
Fastighetsbanken i Finland,	21,435 —	20,194 90	382,553 96	—	161,195 42	250,000 —	3,446 16	2,690,567 58	31,932,921 15
Aktiebolag .....	—	—	—	—	—	—	—	—	—
Centrallånecassan för Finlands	—	—	—	—	—	—	—	—	—
stads- och landskommuner,	—	—	—	—	—	—	—	—	—
Aktiebolag .....	6,552 53	6,337 92	156,819 15	2,687 50	28,172 50	—	1,733 85	419,609 40	7,908,088 82
Föreningsbanken i Finland,	—	3,967 31	249,970 73	81,983 88	650,732 86	—	—	29,689 07	21,986,584 78
Hypoteksafdelning .....	—	—	—	—	—	—	—	—	—
Nordiska Aktiebanken för handel och industri, Hypoteksafdelning .....	—	—	—	—	—	—	—	—	—
Summa Fmk	63,684 38	67,297 39	1,790,456 34	84,671 38	1,944,285 86	250,000 —	10,180 01	6,087,937 58	162,386,216 54
September 1915 .....	57,963 39	63,086 06	1,372,873 57	58,384 95	1,960,708 36	250,000 —	10,180 01	4,818,234 22	161,635,414 15
Oktober 1914 .....	61,351 53	87,904 24	2,942,970 48	102,769 72	2,216,050 82	238,841 75	17,423 20	5,276,052 78	155,055,380 14

<sup>1)</sup> Uppgift öfver Finlands Hypoteksförenings ställning afgifves endast hallårsvis.

Tab. 4. (Forts). Hypoteksinrättningarnas ställning vid oktober månads utgång 1915.  
Kredit sidan.

1	2	3	4	5	6	7
Inrättningens namn.	Aktiekapital.	Reservfonder.	Pensionsfond.	Odisponerade vinstmedel.	Utelöpande obligationer.	Lån.
Finlands Hypoteksförening <sup>1)</sup> .....	—	—	—	—	—	—
Aktiebolaget Städernas i Finland Hypotekskassa .....	7,000,000	1,778,114	21,036	656,271	63,629,500	417,387
Fastighetsbanken i Finland, Aktiebolag .....	5,000,000	1,000,000	—	75,983	20,000,000	—
Centrallånecassan för Finlands stads- och landskommuner, Aktiebolag ..	1,325,000	66,357	—	35,875	5,715,500	500,000
Föreningsbanken i Finland, Hypoteksfördelning .....	—	239,397	—	—	18,708,768	—
Nordiska Aktiebanken för handel och industri, Hypoteksfördelning .....	—	—	—	—	18,331,500	—
Summa Fink	13,325,000	3,083,868	21,036	768,129	126,335,268	917,387
September 1915 .....	13,310,000	3,083,868	21,036	768,129	126,425,268	644,770
Oktober 1914 .....	13,300,000	2,720,810	16,986	658,587	124,302,320	—

<sup>1)</sup> Uppgift öfver Finlands Hypoteksförenings ställning afgifves endast halfårsvis.

Tab. 4. (Forts.). Hypoteksinrättningarnas ställning vid oktober månads utgång 1915.

Kredit sidan.

Inrättningens namn.	8	9	10	11	12	13
	Depositiö- ner.	Outtagna divi- dender.	Annuiteter.	Diverse räk- ningar.	Bankens räk- ning.	Summa.
Finlands Hypoteksförening <sup>1)</sup> .....	—	—	—	—	—	—
Aktiebolaget Städernas i Finland Hypotekskassa	—	960	3,025,829	2,332,575	—	78,861,675
Fastighetsbanken i Finland, Aktiebolag .....	3,690,560	1,911	907,763	1,256,703	—	31,932,921
Centrallänkekassan för Finlands stads- och lands- kommuner, Aktiebolag.....	—	—	—	265,356	—	7,908,088
Föreningsbanken i Finland, Hypoteksafdelning..	—	—	—	994,851	2,043,568	21,986,584
Nordiska Aktiebanken för handel och industri, Hypoteksafdelning.....	—	—	—	910,744	2,504,702	21,696,946
Summa Fmk	3,690,560	2,871	3,933,592	5,760,231	4,543,270	162,386,216
September 1915 .....	3,388,914	2,871	3,670,098	5,511,628	4,858,828	161,635,414
Oktober 1914 .....	1,225,804	4,451	3,829,237	3,993,034	4,944,147	155,055,380

<sup>1)</sup> Uppgift öfver Finlands Hypoteksföreningens ställning afgifves endast halfårsvis.



Tab. 5. Postsparbankens rörelse under oktober månad år 1915.

1	2		3		4		5		6		7		8		9	
	Motböcker.		Dödade.		Antal.		Kapital.		Antal.		Kapital.		Antal.		Kapital.	
	Utgifna nya.															
<b>1915 oktober:</b>																
Städer .....	827	354	2,586	255,317	—	1,187	149,581	56	1,349	105,735	44					
Landsbygd .....	924	457	3,338	230,520	—	1,246	160,166	19	2,092	70,353	81					
Hela landet	1,751	811	5,924	485,837	—	2,433	309,747	75	3,441	176,089	25					
1915 januari—oktober .....	12,663	8,113	51,276	3,947,829	—	20,196	2,186,868	74	31,080	1,760,960	26					
1914 oktober .....	868	784	3,706	197,833	—	1,893	213,268	94	1,813	15,435	94					
1914 januari—oktober .....	13,440	14,704	57,008	2,942,629	—	34,623	5,211,122	61	22,385	2,268,493	61					
Från början af bankens verksamhet år 1887 till oktober månads utgång 1915 .....	334,199	262,125	1,335,420	1) 62,391,357	05	479,269	53,678,619	46	856,151	8,712,737	59					

1) Håri ingå upplupna olyftade räntor från åren 1887—1914.

**Uppgifter öfver sparbankernas ställning och rörelse  
publiceras endast kvartalsvis.**

VII.

D.

# BANK-STATISTIK.

---

FINLANDS BANK, PRIVATBANKERNA, HYPOTEKSINRÄTTNINGARNA, POSTSPARBANKEN OCH SPARBANKERNA.

NOVEMBER 1915.

---

PUBLICERAD AF FINANSEXPEDITIONEN I KEJSERLIGA SENATEN  
FÖR FINLAND.



HELSINGFORS, 1916.

KEJSERLIGA SENATENS TRYCKERI.

Tab. 1 a) Finlands Banks ställ-

1	2	3	
<b>Aktiva.</b>			
<i>Valuta för sedelutgifning:</i>			
Metallisk kassa:			
myntadt guld: finskt .....	28,480,020	—	
»      »      ryskt och utländskt .....	13,565,683	20	
omyntadt guld .....	608,032	65	
guld å myntverket .....	—	—	<sup>1)</sup> 42,653,735 85
Finskt silfvermynt.....	1,027,704	75	
Banksedlar och kuponger i utländskt mynt .....	2,182,694	22	
Obligationer i utländskt mynt .....	43,748,083	10	
Kontokuranter i utlandet .....	271,725,884	78	
Växlar i utländskt mynt, i portfölj.....	5,446,267	23	<sup>2)</sup> 324,130,634 08
(Summa Fmk 366,784,369: 93).			
<i>Öfriga tillgångar:</i>			
Växlar i finskt mynt, i portfölj .....	53,615,073	84	
Hypotekslån .....	14,104,306	08	
Kassakreditiv .....	3,810,518	92	<sup>3)</sup> 71,529,898 84
Omyntadt silfver .....	421,287	36	
Silfver å myntverket .....	—	—	
Kopparmynt .....	35,203	09	
Obligationer i finskt mynt.....	500,634	—	
Obligationer i Tyskland .....	10,391,241	99	
Kontokuranter i Tyskland och Österrike .....	22,504,532	86	
Växlar i utländskt mynt, protesterade .....	—	—	
»      i finskt mynt, protesterade .....	33,992	05	
Bankfastigheter .....	3,374,176	98	
Inventarier .....	100	—	
Diverse räkningar .....	81,040	06	<sup>4)</sup> 37,342,208 39
Summa aktiva Fmk			475,656,477 16

Den 15 oktober  
1915.Den 14 november  
1914.

<sup>1)</sup> Motsvarande tal utgjorde.....	42,654,981: 63	42,750,803: 64
<sup>2)</sup> »      »      »      » .....	294,020,489: 89	140,905,158: 55
<sup>3)</sup> »      »      »      » .....	72,093,876: 18	100,554,111: 96
<sup>4)</sup> »      »      »      » .....	36,950,773: 32	5,367,870: 48

ning den 15 november 1915.

4	5	6	
<b>Passiva.</b>			
<i>Egna fonder och vinstmedel:</i>			
Grundfond .....	25,000,000	—	
Reservfond .....	71,799,578	19	
För statsändamål eventuellt reserverade vinstmedel ..	10,000,000	—	
Odisponerade vinstmedel .....	10,402,902	81	<sup>1)</sup> 117,202,481
<i>Vid anfordran betalbara förbindelser:</i>			
Utelöpande sedlar .....	214,853,350	—	
» postremissväxlar .....	3,815,243	16	
» invisningar på kontoret i Petrograd .....	328,305	89	
Innestående på upp- och afskrifningsräkning:			
med statsverket .....	21,698,388	52	
med andra .....	111,551,253	63	
Kontokuranter i utlandet .....	2,508,783	72	
För statslåneannuiteter innestående .....	—	—	
Till af Landtdagen bestämda ändamål reserverade vinstmedel .....	600,000	—	
Diverse räkningar .....	2,730,198	42	
På inkassoväxlar uppbyuret .....	368,472	82	<sup>2)</sup> 358,453,996 16
<i>Sedelutgifningsrätt:</i>			
Valuta för sedelutgifning 366,784,369: 93			
Därutöfver äger banken utgifva sedlar för .... 70,000,000: —			436,784,369: 93
Afgår: vid anfordran betalbara förbindelser .. 358,453,996: 16			
på beviljade kassakreditiv innestående .... 1,408,681: 08			359,862,677: 24
Obegagnad sedelutgifningsrätt.... Fmk <sup>3)</sup> 76,921,692: 69			
<b>Summa passiva Fmk</b>			<b>475,656,477 16</b>

Den 15 oktober  
1915.Den 14 november  
1914.

<sup>1)</sup> Motsvarande tal utgjorde.....	117,084,137: 28	115,155,089: 32
<sup>2)</sup> » » » .....	328,640,983: 74	174,422,855: 31
<sup>3)</sup> » » » .....	76,670,813: 86	76,253,799: 07

Tab. 1 b) Finlands Banks

1	2	3	4
<b>Aktiva.</b>			
<i>Valuta för sedelutgifning:</i>			
Metallisk kassa:			
myntadt guld: finskt .....	28,486,050	—	
»    »    ryske och utländskt .....	13,566,110	75	
omyntadt guld .....	602,152	86	
guld å myntverket .....	—	—	<sup>1)</sup> 42,654,313 61
Finskt silfvermynt .....	1,199,974	25	
Banksedlar och kuponger i utländskt mynt .....	3,459,192	30	
Obligationer i utländskt mynt .....	43,747,583	10	
Kontokuranter i utlandet .....	278,360,432	91	
Växlar i utländskt mynt, i portfölj .....	5,392,165	69	<sup>2)</sup> 332,159,348 25
(Summa Fmk 374,813,661: 86).			
<i>Öfriga tillgångar:</i>			
Växlar i finskt mynt, i portfölj .....	53,674,405	36	
Hypotekslån .....	12,980,529	31	
Kassakreditiv .....	3,421,349	62	<sup>3)</sup> 70,076,284 29
Omyntadt silfver .....	421,513	71	
Silfver å myntverket .....	—	—	
Kopparmynt .....	38,336	38	
Obligationer i finskt mynt .....	500,634	—	
Obligationer i Tyskland .....	10,391,241	99	
Kontokuranter i Tyskland och Österrike .....	22,504,532	86	
Växlar i utländskt mynt, protesterade .....	—	—	
»    i finskt mynt, protesterade .....	33,534	37	
Bankfastigheter .....	3,374,176	98	
Inventarier .....	100	—	
Diverse räkningar .....	80,680	31	<sup>4)</sup> 37,344,750 60
<b>Summa aktiva Fmk</b>			<b>482,234,696 75</b>

Den 30 oktober  
1915.Den 30 november  
1914.

<sup>1)</sup> Motsvarande tal utgjorde .....	42,656,005: 38	42,658,448: 27
<sup>2)</sup> »    »    »    » .....	315,998,539: 34	141,289,745: 83
<sup>3)</sup> »    »    »    » .....	71,571,906: 55	98,375,681: 77
<sup>4)</sup> »    »    »    » .....	37,345,141: 81	5,368,307: 35

## ställning den 30 november 1915.

4	5	6	
<b>Passiva.</b>			
<i>Egna fonder och vinstmedel:</i>			
Grundfond .....	25,000,000	—	
Reservfond .....	71,799,578	19	
För statsändamål eventuellt reserverade vinstmedel ..	10,000,000	—	
Odisponerade vinstmedel .....	10,504,263	18	<sup>1)</sup> 117,303,841 37
<i>Vid anfordran betalbara förbindelser:</i>			
Utelöpande sedlar .....	224,244,307	—	
» postremissväxlar .....	4,092,745	82	
» invisningar på kontoret i Petrograd .....	100,023	88	
Innestående på upp- och afskrifningsräkning:			
med statsverket .....	11,582,063	88	
med andra .....	118,823,503	42	
Kontokuranter i utlandet .....	2,634,104	35	
För statslåneannuiteter innestående .....	—	—	
Till af Landtdagen bestämda ändamål reserverade vinstmedel .....	600,000	—	
Diverse räkningar .....	2,342,293	62	
På inkassoväxlar uppburet .....	511,813	41	<sup>2)</sup> 364,930,855 38
<i>Sedelutgifts rätt:</i>			
Valuta för sedelutgiftning 374,813,661: 86			
Därutöver äger banken			
utgifva sedlar för .... 70,000,000: —			444,813,661: 86
Afgår: vid anfordran betalbara förbindelser ..	364,930,855: 38		
på beviljade kassakreditiv innestående ....	1,597,850: 38		366,528,705: 76
Obegagnad sedelutgifts rätt .... Fmk <sup>3)</sup>	78,284,956: 10		
Summa passiva Fmk			482,234,696 75

Den 30 oktober 1915.      Den 30 november 1914.

<sup>1)</sup> Motsvarande tal utgjorde .....	116,795,756: 87	115,272,429: 09
<sup>2)</sup> » » » .....	350,775,836: 21	172,419,754: 13
<sup>3)</sup> » » » .....	76,632,390: 45	78,066,797: 37

## Tab. 2. Privatbankernas ställning

Debet-

1	Bankens namn.	2		3		4		5	
		K a s							
		Finskt mynt.				Ryskt mynt.			
		Guldmynt.	Öfrigt metal- liskt mynt och sedlar.	Guldmynt.	Öfrigt metal- liskt mynt och sedlar.				
1	Föreningsbanken i Finland .....	214,610	—	12,746,878	50	24,639	38	405,499	27
2	Kansallis-Osake-Pankki .....	135,440	—	6,104,088	48	11,625	41	277,910	92
3	Nordiska Aktiebanken för handel och industri .....	188,240	—	5,241,488	69	1,360	—	553,712	03
4	Privatbanken i Helsingfors, Aktie- bolag .....	24,200	—	1,243,960	22	1,260	—	14,262	32
5	Wasa Aktiebank .....	33,480	—	1,626,481	44	2,386	66	100,973	30
6	Åbo Aktiebank .....	13,120	—	497,777	59	3,480	67	28,152	15
7	Suomen Kauppapankki, Osakeyhtiö..	3,020	—	1,061,052	64	400	—	10,991	16
8	Nylands Aktiebank .....	6,750	—	1,598,326	16	90	10	81,237	15
9	Landtmannabanken, Aktiebolag ....	3,550	—	1,177,259	08	—	—	3,807	—
10	Tampereen Osake-Pankki .....	13,670	—	1,429,532	21	67	50	16,590	02
11	Länsi-Suomen Osake-Pankki.....	9,250	—	193,970	96	67	65	2,557	30
12	Helsingin Osakepankki .....	—	—	364,501	90	—	—	5,272	27
13	Säästöpankkien Keskus-Osake-Pankki	—	—	6,039	77	—	—	—	—
14	<b>Summa Fmk</b>	<b>645,330</b>	<b>—</b>	<b>33,291,357</b>	<b>64</b>	<b>45,377</b>	<b>37</b>	<b>1,500,964</b>	<b>89</b>
15	Oktober 1915 .....	648,090	—	27,270,275	60	46,502	55	2,212,990	20
16	November 1914 .....	611,830	—	14,772,375	33	35,601	26	1,078,332	22



vid november månads utgång 1915.

sidan.

6		7		8		9		10		11		12		
Utländskt mynt.				På upp- och afskrifningsräkning i Finlands Bank, på löpande räkning i andra banker.		Postremissväxlar.				Diverse.		Summa.		
Guldmynt.		Öfrigt metalliskt mynt och sedlar.				Finlands Banks.		Privatbankernas.						
19,919	12	89,356	56	41,052,710	—	2,299,499	82	218,447	20	70	—	57,071,629	85	1
9,435	80	95,300	49	14,540,340	53	1,622	09	256,822	33	8,971	33	21,441,557	38	2
4,419	85	171,748	10	32,900,054	29	9,192	36	258,326	09	6,530	32	39,335,071	73	3
3,825	20	174	94	2,048,656	16	—	—	158,266	88	—	—	3,494,605	72	4
1,855	43	8,911	02	3,978,982	85	252,935	—	156,263	61	3,687	35	6,165,956	66	5
1,837	50	20,640	31	2,800,000	—	—	—	611,611	03	—	—	3,976,619	25	6
1,472	50	1,725	88	3,395,926	59	—	—	225,303	63	193	03	4,700,085	43	7
50	50	4,333	30	1,262,819	83	—	—	—	—	469	47	2,954,076	51	8
364	80	3,843	16	416,000	78	—	—	14,138	41	—	—	1,618,963	23	9
12	30	1,460	89	2,000,000	—	—	—	51,929	23	—	—	3,513,262	15	10
—	—	—	—	958,000	—	—	—	27,243	44	—	—	1,191,089	35	11
—	—	3,403	02	817,362	—	—	—	—	—	—	—	1,190,539	19	12
—	—	—	—	101,000	—	—	—	—	—	—	—	107,039	77	13
43,193	—	400,897	67	106,271,853	03	2,563,249	27	1,078,351	85	19,921	50	146,760,406	22	14
41,871	55	281,749	63	100,486,895	15	2,509,565	84	2,866,186	07	20,091	34	136,384,217	93	15
29,610	17	141,572	52	6,230,256	04	219,711	44	1,106,846	03	123,804	73	24,933,499	74	16

Tab. 2. (Forts.). Privatbankernas ställ-  
Debet-

	Bankens namn.	13		14		15		16	
		Utländska korrespon- denter.		Utländska växlar.		Inhemiska växlar.		Lån.	
1	Föreningsbanken i Finland .....	11,815,250	14	1,349,868	33	69,008,996	03	75,330,550	29
2	Kansallis-Osake-Pankki .....	4,705,580	09	566,420	06	73,518,619	46	45,348,284	20
3	Nordiska Aktiebanken för handel och industri .....	10,611,329	09	382,842	97	65,448,265	47	50,785,286	61
4	Privatbanken i Helsingfors, Aktie- bolag .....	1,765,249	52	44,905	84	13,334,656	17	36,294,681	81
5	Wasa Aktiebank.....	1,170,677	56	135,322	37	14,419,383	50	20,895,889	77
6	Åbo Aktiebank .....	3,550,818	37	59,594	50	7,587,322	02	10,673,681	78
7	Suomen Kauppapankki, Osakeyhtiö..	449,466	78	—	—	6,429,753	10	5,405,916	80
8	Nylands Aktiebank .....	54,303	69	9,800	60	4,076,886	20	7,354,606	23
9	Landmannabanken, Aktiebolag ....	64,657	04	115,445	49	4,908,578	85	11,819,852	43
10	Tampereen Osake-Pankki .....	59,510	81	48,500	—	5,613,845	01	3,465,967	—
11	Länsi-Suomen Osake-Pankki.....	28,929	39	—	—	3,434,619	19	1,709,340	—
12	Helsingfors Aktiebank.....	422,442	50	—	—	1,251,167	77	2,998,388	23
13	Säästöpankkien Keskus-Osake-Pankki	—	—	—	—	—	—	5,585,531	95
14	Summa. Fmk	34,698,214	98	2,712,700	16	260,032,092	77	277,667,977	10
15	Oktober 1915 .....	33,935,610	92	2,853,705	99	272,525,238	42	270,012,783	18
16	November 1914 .....	34,419,010	34	12,188,601	15	270,491,629	99	240,624,155	42

ning vid november månads utgång 1915.

sidan:

17		18		19		20		21		22		
Kassakreditiv.		Inhemska korrespondenter.		O b l i g a t i o n e r.				Aktier.		Andra bankers depositionsbevis.		
				I utländskt mynt.		I finskt mynt.						
26,222,666	84	20,197,907	87	6,333,841	34	5,437,355	50	1,975,408	—	149,416	04	1
39,174,347	36	28,718,097	11	3,530,226	38	2,615,470	50	4,315,243	03	1,022,432	23	2
22,064,975	49	35,068,220	85	5,146,919	73	4,259,347	43	282,526	—	21,447	72	3
7,417,912	10	11,373,318	42	1,334,211	10	4,888,380	11	2,687,099	75	—	—	4
5,193,628	83	3,287,347	85	1,125,908	09	4,218,590	—	1,293,720	95	2,826	—	5
5,380,413	64	9,144,773	46	—	—	1,826,850	—	46,140	—	74,000	—	6
8,568,028	61	1,980,807	61	660,250	80	62,500	—	163,440	—	—	—	7
4,672,032	68	126,410	81	815,490	—	554,823	—	41,180	70	242,780	49	8
2,491,352	60	1,064,989	20	431,400	—	428,207	50	50,000	—	50,092	91	9
3,795,608	25	875,832	73	1,216,695	77	316,920	—	36,627	—	51,421	19	10
2,754,436	48	612,112	61	27,930	10	143,109	—	—	—	300,000	—	11
934,513	43	206,659	39	—	—	733,108	39	—	—	12,823	27	12
—	—	439,692	44	910,943	11	1,019,675	—	—	—	150,000	—	13
128,669,916	31	113,096,170	35	21,533,816	42	26,504,336	43	10,891,385	43	2,077,239	85	14
129,359,781	77	110,538,564	11	19,766,553	70	24,084,103	36	10,917,732	98	2,209,061	02	15
142,047,760	06	118,468,724	31	15,140,275	28	14,171,172	39	9,552,181	48	2,064,705	29	16

Tab. 2. (Forts.). Privatbankernas ställ-  
Debet-

	Bankens namn.	23		24		25		26	
		Afföningar.		Öfriga om- kostnader.		Räntor.		Fastig- För bankända- mål.	
1	Föreningsbanken i Finland .....	980,999	98	456,004	96	7,488,295	39	4,360,022	71
2	Kansallis-Osake-Pankki .....	928,015	38	459,777	49	4,955,572	67	7,652,648	13
3	Nordiska Aktiebanken för handel och industri .....	984,880	92	449,240	39	5,260,095	55	5,200,000	—
4	Privatbanken i Helsingfors, Aktie- bolag .....	120,676	80	112,985	58	2,101,612	23	1,000,000	—
5	Wasa Aktiebank .....	364,798	31	147,223	54	1,105,511	39	2,553,000	—
6	Åbo Aktiebank .....	128,187	50	90,398	61	1,308,509	23	1,284,374	78
7	Suomen Kauppapankki, Osakeyhtiö..	203,866	85	83,167	45	798,549	98	—	—
8	Nylands Aktiebank .....	113,970	30	45,965	41	756,604	39	1,000,000	—
9	Landtmannabanken, Aktiebolag ....	131,085	09	50,810	85	660,871	72	223,077	30
10	Tampereen Osake-Pankki .....	112,446	64	31,123	54	602,008	03	810,628	26
11	Länsi-Suomen Osake-Pankki .....	57,855	—	36,181	28	122,873	66	35,211	65
12	Helsingfors Aktiebank .....	50,389	95	33,544	03	166,899	84	—	—
13	Säästöpankkien Keskus-Osake-Pankki	15,029	77	11,224	57	179,937	—	—	—
14	Summa Fmk	4,192,202	49	2,007,647	70	25,507,341	08	24,118,962	83
15	Oktober 1915 .....	3,820,093	61	1,790,455	98	25,020,431	17	24,071,375	93
16	November 1914 .....	4,135,883	49	1,830,852	39	25,436,217	05	23,083,709	84

ning vid november månads utgång 1915.

sidan.

27		28		29		30		31		32	
heter.		Inventarier.		Diverse räkningar.		Hypoteksafdelningen.		Totala debetsidan.		På kassakreditiven beviljadt belopp.	
Öfriga.											
180,362	12	123,723	86	3,239,799	29	2,165,947	29	293,888,045	83	34,948,775	— 1
277,749	33	194,407	46	1,334,190	76	—	—	240,758,639	02	53,721,753	79 2
100,000	—	80,000	—	282,903	82	2,497,946	07	248,261,299	84	32,078,750	— 3
108,000	—	10,000	—	103,535	81	—	—	86,191,830	96	9,463,400	— 4
259,000	—	64,393	13	277,984	53	—	—	62,681,162	48	7,359,950	— 5
368,689	61	30,836	90	432,639	03	—	—	45,963,848	68	7,831,600	— 6
—	—	19,302	40	146,714	33	—	—	29,671,850	14	11,544,400	— 7
18,000	—	49,375	—	82,308	10	—	—	22,968,614	11	7,154,115	— 8
1,500	—	36,640	99	12,402	33	—	—	24,159,927	53	3,156,400	— 9
—	—	22,703	89	419,240	13	—	—	20,992,340	40	4,605,746	43 10
—	—	39,393	27	60,463	24	—	—	10,553,544	22	3,423,450	— 11
—	—	20,493	65	28,729	55	—	—	8,049,699	19	1,101,750	— 12
—	—	8,621	50	—	—	—	—	8,427,695	11	—	— 13
1,313,301	06	699,892	05	6,420,910	92	4,663,893	36	1,102,568,497	51	176,390,090	22 14
1,323,230	43	695,527	58	8,162,802	94	4,548,270	69	1,082,019,541	71	172,582,129	10 15
3,409,067	11	668,931	64	1,725,697	77	5,020,255	79	948,778,770	53	171,391,222	88 16

Tab. 2. (Forts.). Privatbankernas ställ-  
Kredit-

1		2		3		4	
Bankens namn.		Aktiekapital.		Reservfonder.		Pensionsfond.	
1	Föreningsbanken i Finland .....	30,000,000	—	11,500,000	—	1,005,337	60
2	Kansallis-Osake-Pankki .....	13,000,000	—	13,300,000	—	609,783	21
3	Nordiska Aktiebanken för handel och industri .....	20,000,000	—	19,000,000	—	1,232,774	05
4	Privatbanken i Helsingfors, Aktie- bolag .....	8,000,000	—	8,000,000	—	208,477	79
5	Wasa Aktiebank .....	5,000,000	—	3,500,000	—	264,078	04
6	Åbo Aktiebank .....	6,000,000	—	3,600,000	—	—	—
7	Suomen Kauppapankki, Osakeyhtiö..	4,000,000	—	796,225	01	—	—
8	Nylands Aktiebank .....	3,000,000	—	2,425,000	—	106,000	—
9	Landtmannabanken, Aktiebolag ....	3,000,000	—	250,000	—	—	—
10	Tampereen Osake-Pankki .....	3,000,000	—	700,000	—	—	—
11	Länsi-Suomen Osake-Pankki.....	2,000,000	—	40,000	—	—	—
12	Helsingfors Aktiebank .....	1,500,000	—	60,000	—	—	—
13	Säästöpankkien Keskus-Osake-Pankki	1,050,000	—	25,000	—	—	—
14	Summa Fmk	99,550,000	—	63,196,225	01	3,426,450	69
15	Oktober 1915 .....	99,550,000	—	63,196,225	01	3,427,197	36
16	November 1914 .....	100,137,950	—	66,567,392	26	3,302,640	58

ning vid november månads utgång 1915.

sidan.

5		6		7		8		9		
Odisponerade vinstnedel.		Depositions- räkning.		Sparkasseräk- ning.		Löpande räkning.		Postremissvåklar.		
600,595	06	186,345,061	18	—	—	27,776,387	22	2,230,729	13	1
340,365	80	154,396,354	49	14,570,529	—	18,891,138	58	2,985,674	17	2
546,024	62	147,388,260	32	5,510,544	53	23,144,246	35	3,047,770	85	3
1,008,258	53	24,618,601	74	22,148,698	53	5,177,378	19	366,056	46	4
—	—	40,669,236	47	3,624,694	84	4,756,966	93	505,465	76	5
468,428	47	24,462,177	88	3,954,057	97	1,988,525	11	572,276	79	6
55,738	36	16,993,924	30	1,807,112	78	3,090,102	13	369,705	13	7
47,262	10	10,824,153	57	3,982,318	49	1,071,118	61	98,425	20	8
31,572	11	14,493,487	51	3,007,338	67	1,872,887	11	153,253	67	9
71,499	84	11,723,988	02	1,287,944	89	1,249,635	—	138,781	20	10
70,857	50	6,972,619	69	59,645	09	866,898	97	123,301	83	11
4,951	31	3,090,299	92	904,637	77	1,373,474	55	86,720	63	12
2,212	76	6,984,662	19	—	—	28,911	79	—	—	13
3,247,766	46	648,962,827	28	60,857,522	56	91,287,670	54	10,678,160	82	14
3,234,152	08	643,929,434	13	60,060,588	68	82,258,518	05	11,175,556	48	15
3,019,702	61	577,679,748	38	46,360,787	72	47,129,170	35	5,531,054	63	16

**Tab. 2. (Forts.). Privatbankernas ställ-  
Kredit-**

Bankens namn.	10		11		12	
	Korrespondenter.				Rediskonterade växlar.	
	Utländska.		Inhemska.			
1 Föreningsbanken i Finland .....	7,699,124	65	11,659,402	44	—	—
2 Kansallis-Osake-Pankki .....	5,527,147	94	6,405,219	82	—	—
3 Nordiska Aktiebanken för handel och in- dusti .....	9,356,778	07	4,642,696	76	—	—
4 Privatbanken i Helsingfors, Aktiebolag ..	10,593,407	38	1,356,577	78	—	—
5 Wasa Aktiebank .....	331,409	95	1,438,495	65	—	—
6 Åbo Aktiebank .....	1,026,828	60	1,520,604	21	—	—
7 Suomen Kauppankki, Osakeyhtiö .....	433,843	68	580,057	80	—	—
8 Nylands Aktiebank .....	738	90	—	—	—	—
9 Landtmannabanken, Aktiebolag .....	93,405	68	15,157	17	—	—
10 Tampereen Osake-Pankki .....	38,823	17	1,344,119	13	—	—
11 Länsi-Suomen Osake-Pankki .....	3,310	65	—	—	—	—
12 Helsingfors Aktiebank .....	511,551	52	6,301	86	—	—
13 Säästöpankkien Keskus-Osake-Pankki .....	—	—	88,264	96	—	—
14 <b>Summa Fmk</b>	<b>35,616,370</b>	<b>19</b>	<b>29,056,897</b>	<b>58</b>	—	—
15 Oktober 1915 .....	35,064,234	76	28,072,685	53	—	—
16 November 1914 .....	22,663,196	83	15,516,897	83	2,042,570	53



## ning vid november månads utgång 1915:

sidan.

13		14		15		16		17		18		19		
L å n .				Outtagna. dividender.	Räntor och provisioner.	Diverse räk- ningar.	På inkasso- växlar upp- buret.	Totala kredit- sidan.						
Mot bank- fastigheter.		Öfriga.												
—	—	—	—	19,593	95	14,239,493	69	387,171	20	375,149	71	293,888,045	83	1
—	—	—	—	27,732	—	9,806,180	70	530,501	68	368,011	63	240,758,639	02	2
—	—	—	—	49,794	70	11,888,001	37	1,951,367	68	503,040	54	248,261,299	84	3
255,693	39	—	—	6,849	30	4,359,518	74	64,685	39	27,627	74	86,191,830	96	4
—	—	84,053	43	450	—	2,332,054	94	108,957	84	65,298	63	62,681,162	48	5
—	—	—	—	4,196	—	2,338,140	07	1,976	38	26,637	20	45,963,848	68	6
—	—	—	—	10,028	10	1,514,885	65	4,197	80	16,029	40	29,671,850	14	7
—	—	—	—	4,465	50	1,340,242	11	57,272	78	11,616	85	22,968,614	11	8
—	—	—	—	8,789	76	1,201,278	53	22,084	60	10,672	72	24,159,927	53	9
64,255	83	—	—	2,055	—	1,100,795	39	257,442	90	13,000	03	20,992,340	40	10
—	—	—	—	6,824	80	401,523	91	7,291	58	1,270	20	10,553,544	22	11
—	—	—	—	18	94	312,050	84	199,691	85	—	—	8,049,699	19	12
—	—	—	—	2,070	—	236,315	82	10,257	59	—	—	8,427,695	11	13
319,949	22	84,053	43	142,868	05	51,120,481	76	3,602,899	27	1,418,354	65	1,102,568,497	51	14
319,949	22	84,053	43	146,587	46	47,074,365	98	3,065,307	67	1,360,685	87	1,082,019,541	71	15
344,158	90	3,769,511	12	62,532	50	50,636,574	68	2,366,419	99	1,648,461	62	948,778,770	53	16

Tab. 3. Privatbankernas protesterade växlar samt på november må-

1 Bankens namn.	2 3 4 5 6 7 8 9 Protesterade växlar.											
	Inhemsk a.						Utländska.					
	Under månaden protesterade.			Vid månadens utgång kvarlägo obetalade.			Under månaden protesterade.			Vid månadens utgång kvarlägo obetalade.		
	St.	Fmk.		St.	Fmk.		St.	Fmk.		St.	Fmk.	
Suomen Yhdyspankki .....	5	1,264	50	186	337,634	24	1	440	77	4	26,705	78
Kansallis-Osake-Pankki .....	31	18,290	11	378	526,455	73	11	6,995	46	—	—	—
Nordiska Aktiebanken för handel och industri .....	2	3,330	—	149	152,535	03	—	—	—	2	25,568	34
Privatbanken i Helsingfors, Aktiebolag .....	—	—	—	12	143,10	09	—	—	—	—	—	—
Wasa Aktiebank .....	4	4,800	—	224	168,256	66	8	2,032	70	11	7,602	36
Åbo Aktiebank .....	3	763	50	49	357,342	82	—	—	—	11	208,006	—
Suomen Kauppapankki, Osakeyhtiö .....	1	500	—	1	5,489	90	—	—	—	—	—	—
Nylands Aktiebank .....	—	—	—	56	124,093	20	—	—	—	—	—	—
Landtmannabanken, Aktiebolag .....	—	—	—	44	62,014	91	—	—	—	—	—	—
Tampereen Osake-Pankki .....	2	284	75	10	27,432	39	—	—	—	—	—	—
Länsi-Suomen Osake-Pankki .....	1	350	—	10	17,314	85	—	—	—	—	—	—
Helsingfors Aktiebank .....	—	—	—	2	3,200	—	—	—	—	—	—	—
Säästöpankkien Keskus-Osake-Pankki .....	—	—	—	—	—	—	—	—	—	—	—	—
Summa	49	29,582	86	1,071	1,796,079	82	20	9,468	93	28	267,882	48
Oktober 1915 .....	57	38,309	67	1,102	1,821,813	80	22	20,000	71	26	267,121	94
November 1914 .....	289	327,170	08	1,693	2,690,799	09	308	397,517	01	97	448,204	31

## lagsökning och konkurs beroende fordringar under nad år 1915.

Bankens namn.	10	11	12	13	14	15	16	17				
	På lagsökning och konkurs beroende.											
	Växlar.						Öfriga fordringar.					
	Under månaden blifvit föremål för åtgärd.			Vid månadens ut- gång ännu oregle- rade.			Under månaden blifvit föremål för åtgärd.		Vid månadens ut- gång ännu oregle- rade.			
	St.	<i>My.</i>		St.	<i>My.</i>		St.	<i>My.</i>	St.	<i>My.</i>		
Föreningsbanken i Finland ...	2	1,515	—	133	335,017	24	1	25,000	—	11	479,013	77
Kansallis-Osake-Pankki .....	3	3,402	59	333	1,245,507	61	1	10,000	—	50	1,826,879	31
Nordiska Aktiebanken för han- del och industri .....	1	350	—	150	175,123	37	—	—	—	6	75,156	15
Privatbanken i Helsingfors, Aktiebolag .....	—	—	—	12	14,310	09	—	—	—	—	—	—
Wasa Aktiebank .....	4	1,725	—	209	157,421	62	—	—	—	10	86,627	36
Åbo Aktiebank .....	1	410	—	43	87,012	54	—	—	—	1	3,733	33
Suomen Kauppapankki, Osake- yhtiö .....	—	—	—	—	—	—	—	—	—	1	188,227	40
Nylands Aktiebank .....	—	—	—	56	124,093	20	—	—	—	2	1,900	—
Landtmannabanken, Aktiebolag	—	—	—	43	61,314	91	—	—	—	4	29,830	81
Tampereen Osake-Pankki ....	—	—	—	5	25,845	—	—	—	—	5	76,066	79
Länsi-Suomen Osake-Pankki ..	—	—	—	8	11,255	95	—	—	—	—	—	—
Helsingfors Aktiebank.....	—	—	—	2	3,200	—	—	—	—	—	—	—
Säästöpankkien Keskus-Osake- Pankki .....	—	—	—	—	—	—	—	—	—	—	—	—
<b>Summa</b>	<b>11</b>	<b>7,402</b>	<b>59</b>	<b>994</b>	<b>2,240,101</b>	<b>53</b>	<b>2</b>	<b>35,000</b>	<b>—</b>	<b>90</b>	<b>2,767,434</b>	<b>92</b>
Oktober 1915 .....	8	3,692	—	1,026	2,310,076	49	14	405,042	41	93	3,227,887	46
November 1914 .....	83	94,280	19	1,558	3,649,346	68	4	64,390	—	117	4,527,490	84

Tab. 4. Hypoteksinrättningarnas ställning vid november månads utgång 1915.

## Debet sidan.

1	2	3	4	5	6	7	8	9
Inrättningens namn.	Kassa.	Utländska korresponder.	Lån.	Inbemska korresponder.	Obligationer.	Aktier.	Bankers depositionsbevis.	Kuponger.
Finlands Hypoteksförening ..	—	—	—	—	—	—	—	—
Aktiebolaget Städernas i Finland Hypotekskassa.....	15,450	424,741	71,676,641	431,081	585,500	10,000	2,066,000	—
Fastighetsbanken i Finland, Aktiebolag .....	19,185	104,126	28,844,086	433,934	—	5,000	—	—
Centrallånekassan för Finlands stads- och landskommuner, Aktiebolag .....	5,162	—	7,209,961	—	—	—	72,000	—
Föreningsbanken i Finland, Hypoteksafdelning .....	—	250,767	20,709,942	—	—	—	—	—
Nordiska Aktiebanken för handel och industri, Hypoteksafdelning .....	—	—	—	—	—	—	—	—
Summa Fmk	39,798	779,635	148,683,624	865,015	585,500	15,000	2,198,000	—
Oktober 1915 .....	38,785	784,846	147,998,190	627,781	585,500	15,000	2,042,600	—
November 1914 .....	33,395	1,176,341	141,762,887	197,091	1,011,500	—	159,860	—

1) Uppgift öfver Finlands Hypoteksförenings ställning afgifves endast halfårsvis.

Tab. 4. (Forts.). Hypoteksinrättningarnas ställning vid november månads utgång 1915.  
Debet sidan.

Inrättningens namn.	10	11	12	13	14	15	16	17	18
	Aföningar.	Öfriga omkostnader.	Räntor & obligationslån.	Räntor & öfriga lån.	Obligationslånkostnader.	Fastigheter.	Inventarier.	Diverse räkningar.	Summa.
Finlands Hypoteksförening <sup>1)</sup>	—	—	—	—	—	—	—	—	—
Aktiebolaget Städernas i Finland	38,961 26	48,959 19	1,008,470 05	—	1,104,185 08	—	5,000 —	1,536,438 84	78,951,428 57
Fastighetsbanken i Finland, Aktiebolag .....	23,569 —	27,541 32	384,219 93	—	161,195 42	250,000 —	3,446 16	2,321,115 91	32,577,421 30
Centrallånekassan för Finlands stads- och landskommuner, Aktiebolag .....	7,397 96	7,743 07	157,356 15	2,692 06	28,182 50	—	1,733 85	436,604 84	7,928,683 86
Föreningsbanken i Finland, Hypoteksafdelning .....	—	3,981 04	624,926 83	81,983 88	650,732 86	—	—	33,676 09	22,356,010 73
Nordiska Aktiebanken för handel och industri, Hypoteksafdelning .....	—	—	—	—	—	—	—	1,453,354 45	21,696,347 76
Summa Fmk	69,928 22	88,224 62	2,174,972 96	84,675 94	1,944,295 86	250,000 —	10,180 01	5,781,190 13	163,510,042 22
Oktober 1915 .....	63,684 38	67,297 39	1,790,456 34	84,671 38	1,944,295 86	250,000 —	10,180 01	6,087,937 58	162,386,216 54
November 1914 .....	67,022 52	87,061 44	3,383,319 92	102,769 72	2,213,338 82	240,439 60	17,423 20	5,302,865 29	155,755,315 38

<sup>1)</sup> Uppgift öfver Finlands Hypoteksförenings ställning afgifves endast halfårsvis.

Tab. 4. (Forts.). Hypoteksinrättningarnas ställning vid november månads utgång 1915.  
Kredit sidan.

1	2	3	4	5	6	7
Inrättningens namn.	Aktiekapital.	Reservfonder.	Pensionsfond.	Otillgängliga vinstermedel.	Utelöpande obligationer.	Lån.
Finlands Hypoteksförening <sup>1)</sup> .....	—	—	—	—	—	—
Aktiebolaget Städernas i Finland Hypotekskassa .....	7,000,000	1,778,114	21,036	656,271	63,574,500	448,062
Fastighetsbanken i Finland, Aktiebolag .....	5,000,000	1,000,000	—	75,988	20,000,000	—
Centrallänkekassan för Finlands stads- och landskommuner, Aktiebolag ..	1,325,000	66,357	—	35,875	5,725,500	500,000
Föreningsbanken i Finland, Hypoteksfafdelning .....	—	239,397	—	—	18,622,982	—
Nordiska Aktiebanken för handel och industri, Hypoteksfafdelning .....	—	—	—	—	18,281,500	—
Summa Fmk	13,325,000	3,083,868	21,036	768,129	126,204,362	948,062
Oktober 1915 .....	13,325,000	3,083,868	21,036	768,129	126,335,268	917,387
November 1914 .....	13,300,000	2,720,810	16,986	658,587	124,282,786	—

<sup>1)</sup> Uppgift öfver Finlands Hypoteksförenings ställning afgifves endast halfårsvis.

Tab. 4. (Forts.). Hypoteksinrättningarnas ställning vid november månads utgång 1915.

Kredit sidan.

Inrättningens namn.	8.	9.	10.	11.	12.	13.
	Depositi- oner.	Outtagna divi- dender.	Annuiteter.	Diverse räk- ningar.	Bankens räk- ning.	Summa.
Finlands Hypoteksförening <sup>1)</sup> .....	—	—	—	—	—	—
Aktiebolaget Städernas i Finland Hypotekskassa	—	600	3,188,882 87	2,384,011 46	—	78,951,428 57
Fastighetsbanken i Finland, Aktiebolag .....	3,703,155 93	1,911	924,397 95	1,871,973 26	—	32,577,421 30
Centrallånekassan för Finlands stads- och lands- kommuner, Aktiebolag.....	—	—	—	276,101 82	—	7,928,833 86
Föreningsbanken i Finland, Hypoteksafdelning..	—	—	—	1,327,684 44	2,165,947 29	22,356,010 73
Nordiska Aktiebanken för handel och industri, Hypoteksafdelning.....	—	—	—	916,901 69	2,497,946 07	21,696,347 76
<b>Summa Fmk</b>	<b>3,703,155 93</b>	<b>2,511</b>	<b>4,063,230 32</b>	<b>6,726,672 67</b>	<b>4,663,893 36</b>	<b>163,510,042 22</b>
Oktober 1915 .....	3,690,560 33	2,871	3,933,592 66	5,760,231 15	4,548,270 69	162,386,216 54
November 1914 .....	1,237,819 75	4,291	3,920,376 08	4,598,450 93	5,020,255 79	155,753,315 38

<sup>1)</sup> Uppgift öfver Finlands Hypoteksförenings ställning afgifves endast halfårsvis.

Tab. 5. Postsparbankens rörelse under november månad år 1915.

1.	2		3		4		5		6		7		8		9	
	Motböcker.		Dödade.		Antal.		Kapital.		Antal.		Kapital.		Antal.		Ökning (+) eller minskning (-).	
	Utgifna nys.															
<b>1915 november:</b>																
Städer .....	775		315		2,773		243,460		1,101		112,855		69	1,672		130,604
Landsbygd .....	1,079		447		3,905		264,086		1,076		138,957		81	2,829		125,128
Hela landet	1,854		762		6,678		507,546		2,177		251,813		50	4,501		255,732
1915 januari—november .....	14,517		8,875		57,954		4,455,375		22,373		2,438,632		24	35,581		2,016,692
1914 november .....	1,044		963		4,088		235,491		1,934		204,659		39	2,154		30,831
1914 januari—november .....	14,484		15,667		61,096		3,178,120		36,557		5,415,732		—	24,539		2,237,662
Från början af bankens verksamhet år 1887 till november månads utgång 1915 .....	336,053		262,887		1,342,098		62,898,903		481,446		53,930,432		96	860,652		8,968,470

<sup>1)</sup> Häre ingå upplupna olyftade räntor från åren 1887—1914.



**Uppgifter öfver sparbankernas ställning och rörelse  
publiceras endast kvartalsvis.**

VII.

D.

# BANK-STATISTIK.

---

FINLANDS BANK, PRIVATBANKERNA, HYPOTEKSINRÄTTNINGARNA, POSTSPARBANKEN OCH SPARBANKERNA.

DECEMBER 1915.

---

PUBLICERAD AF FINANSEXPEDITIONEN I KEJSERLIGA SENATEN  
FÖR FINLAND.

---



HELSINGFORS, 1916.

KEJSERLIGA SENATENS TRYCKERI.

Tab. 1 a) Finlands Banks ställ-

1	2	3	4
<b>Aktiva.</b>			
<i>Valuta för sedelutgifning:</i>			
Metallisk kassa:			
myntadt guld: finskt .....	28,473,350	—	
»   »   ryskt och utländskt .....	13,567,452	02	
omyntadt guld .....	600,059	32	
guld å myntverket .....	—	—	<sup>1)</sup> 42,640,861 34
Finskt silfvermynt.....	1,205,356	—	
Banksedlar och kuponger i utländskt mynt .....	2,260,511	95	
Obligationer i utländskt mynt.....	64,803,063	10	
Kontokuranter i utlandet .....	267,721,483	71	
Växlar i utländskt mynt, i portfölj.....	4,992,019	69	<sup>2)</sup> 340,982,434 45
(Summa Fmk 383,623,295: 79).			
<i>Öfriga tillgångar:</i>			
Växlar i finskt mynt, i portfölj .....	52,562,182	48	
Hypotekslån .....	12,768,964	31	
Kassakreditiv .....	3,559,904	32	<sup>3)</sup> 68,891,051 11
Omyntadt silfver .....	298,553	98	
Silfver å myntverket .....	106,972	56	
Kopparmynt .....	32,738	12	
Obligationer i finskt mynt.....	1,268,634	—	
Obligationer i Tyskland .....	10,391,241	99	
Kontokuranter i Tyskland och Österrike .....	22,504,532	86	
Växlar i utländskt mynt, protesterade .....	—	—	
» i finskt mynt, protesterade.....	33,534	37	
Bankfastigheter .....	3,374,176	98	
Inventarier .....	100	—	
Diverse räkningar.....	81,027	81	<sup>4)</sup> 38,091,512 67
Summa aktiva Fmk			490,605,850 57

Den 15 november  
1915.Den 15 december  
1914.

<sup>1)</sup> Motsvarande tal utgjorde.....	42,653,735: 85	42,655,394: 28
<sup>2)</sup> »   »   » .....	324,130,634: 08	143,699,599: 85
<sup>3)</sup> »   »   » .....	71,529,898: 84	93,402,590: 33
<sup>4)</sup> »   »   » .....	37,342,208: 39	5,430,447: 94

ning den 15 december 1915.

4	5	6	7
<b>Passiva.</b>			
<i>Egna fonder och vinstmedel:</i>			
Grundfond .....	25,000,000	—	
Reservfond .....	71,799,578	19	
För statsändamål eventuellt reserverade vinstmedel ..	10,000,000	—	
Ödisponerade vinstmedel .....	10,571,958	27	1) 117,371,536 46
<i>Vid anfordran betalbara förbindelser:</i>			
Utelöpande sedlar .....	221,560,629	—	
» postremissväxlar .....	4,007,820	04	
» invisningar på kontoret i Petrograd .....	288,275	09	
Innestående på upp- och afskrifningsräkning:			
med statsverket .....	6,288,099	13	
med andra .....	128,531,611	78	
Kontokuranter i utlandet .....	2,688,027	25	
För statslåneannuiteter innestående .....	—	—	
Till af Landtdagen bestämda ändamål reserverade vinstmedel .....	400,000	—	
Diverse räkningar .....	9,162,641	56	
På inkassoväxlar uppburet .....	307,219	26	2) 373,234,323 11
<i>Sedelutgiftningsrätt:</i>			
Valuta för sedelutgiftning 383,623,295: 79			
Därutöver äger banken			
utgifva sedlar för .... 70,000,000: —	453,623,295: 79		
Afgår: vid anfordran betalbara förbindelser ..	373,234,323: 11		
på beviljade kassakreditiv innestående ....	1,449,295: 68	374,683,618: 79	
Öbegagnad sedelutgiftningsrätt.... Fmk 3) 78,939,677: —			
Summa passiva Fmk			490,605,859 57

Den 15 november 1915.      Den 15 december 1914.

1) Motsvarande tal utgjorde .....	117,202,481: —	115,272,429: 09
2)   »   »   » .....	358,453,996: 16	169,915,608: 31
3)   »   »   » .....	76,921,692: 69	83,113,817: 83

Tab. 1 b) Finlands Banks

1	2	3	4
<b>Aktiva.</b>			
<i>Valuta för sedelutgifning:</i>			
Metallisk kassa:			
myntadt guld: finskt .....	28,474,980	—	
»    »    ryskt och utländskt .....	13,568,799	37	
omyntadt guld .....	596,526	47	
guld å myntverket .....	467	07	1) 42,640,772 91
Finskt silfvermynt .....	1,300,807	—	
Banksedlar och kuponger i utländskt mynt .....	3,121,483	94	
Obligationer i utländskt mynt .....	65,850,918	78	
Kontokuranter i utlandet .....	253,648,259	98	
Växlar i utländskt mynt, i portfölj.....	4,643,496	31	2) 328,564,966 01
(Summa Fmk 371,205,738: 92).			
<i>Öfriga tillgångar:</i>			
Växlar i finskt mynt, i portfölj .....	51,697,081	59	
Hypotekslån .....	8,839,599	31	
Kassakreditiv .....	3,184,739	25	3) 63,721,370 15
Omyntadt silfver .....	232,196	08	
Silfver å myntverket.....	—	—	
Kopparmynt.....	42,790	49	
Obligationer i finskt mynt.....	4,805,869	—	
Obligationer i Tyskland .....	10,391,241	99	
Kontokuranter i Tyskland och Österrike .....	22,504,532	86	
Växlar i utländskt mynt, protesterade .....	—	—	
»    i finskt mynt, protesterade.....	—	—	
Bänkfästigheter .....	3,642,532	99	
Inventarier .....	100	—	
Balanserade räntor, saldo .....	615,060	48	
Diverse räkningar .....	79,734	36	4) 42,314,058 25
Summa aktiva Fmk			477,241,167 32

Den 30 november 1915.      Den 31 december 1914.

1) Motsvarande tal utgjorde.....	42,654,313: 61	42,674,098: 80
2) »    »    »    » .....	332,159,348: 25	117,220,596: 14
3) »    »    »    » .....	70,076,284: 29	90,633,850: 72
4) »    »    »    » .....	37,344,750: 60	38,752,332: 78

## ställning den 31 december 1915.

4	5	6
<b>Passiva.</b>		
<i>Egna fonder och vinstmedel:</i>		
Grundfond .....	25,000,000	—
Reservfond .....	62,586,132	70
För statsändamål eventuellt reserverade vinstmedel ..	4,000,000	—
		1) 91,586,132 70
<i>Vid anfordran betalbara förbindelser:</i>		
Utelöpande sedlar .....	231,614,134	—
» postremissväxlar .....	3,020,787	61
» invisningar på kontoret i Petrograd .....	333,387	99
Innestående på upp- och afskrifningsräkning:		
med statsverket .....	9,074,086	93
med andra .....	136,688,720	31
Kontokuranter i utlandet .....	1,868,677	82
För statslåneannuiteter innestående .....	—	—
Till af Landtdagen bestämda ändamål reserverade vinstmedel .....	200,000	—
Diverse räkningar .....	2,639,907	98
På inkassoväxlar uppburet .....	215,331	98
		2) 385,655,034 62
<i>Sedelutgiftningsrätt:</i>		
Valuta för sedelutgiftning 371,205,738: 92		
Därutöver äger banken utgifva sedlar för .... 70,000,000: —		
		441,205,738: 92
Afgår: vid anfordran betalbara förbindelser .. 385,655,034: 62		
på beviljade kassakreditiv innestående .... 1,749,460: 75		
		387,404,495: 37
Obegagnad sedelutgiftningsrätt .... Fmk 3) 53,801,243: 55		
<b>Summa passiva Fmk</b>		<b>477,241,167 32</b>

Den 30 november 1915.      Den 31 december 1914.

1) Motsvarande tal utgjorde .....	117,303,841: 37	112,932,860: 54
2)   »   »   » .....	364,930,855: 38	176,348,017: 90
3)   »   »   » .....	78,284,956: 10	50,416,847: 01

## Tab. 2. Privatbankernas ställning

Debet-

1	Bankens namn.	2		3		4		5	
		K a s-				Finskt mynt.		Ryskt mynt.	
		Guldmynt.		Öfrigt metal- liskt mynt och sedlar.		Guldmynt.		Öfrigt metal- liskt mynt och sedlar.	
1	Föreningsbanken i Finland .....	216,390	—	14,522,482	43	21,812	79	204,092	39
2	Kansallis-Osake-Pankki .....	135,600	—	6,267,061	—	12,298	33	178,600	97
3	Nordiska Aktiebanken för handel och industri .....	187,970	—	5,771,662	45	1,386	67	508,232	41
4	Privatbanken i Helsingfors, Aktie- bolag .....	24,200	—	1,372,671	70	1,506	63	4,306	39
5	Wasa Aktiebank .....	33,380	—	1,845,360	79	3,066	66	56,865	23
6	Åbo Aktiebank .....	13,180	—	799,603	46	3,263	77	2,434	38
7	Suomen Kauppapankki, Osakeyhtiö..	3,000	—	3,126,130	45	388	80	1,771	40
8	Nylands Aktiebank .....	5,730	—	1,546,222	79	451	—	27,075	42
9	Landtmannabanken, Aktiebolag ....	3,540	—	1,173,584	16	—	—	11,309	24
10	Tampereen Osake-Pankki .....	13,670	—	1,552,684	38	66	—	4,363	06
11	Länsi-Suomen Osake-Pankki.....	9,250	—	578,263	14	64	80	59	40
12	Helsingfors Aktiebank .....	—	—	222,617	09	—	—	5,397	72
13	Säästöpankkien Keskus-Osake-Pankki	—	—	55,709	22	—	—	—	—
14	Summa Fmk	645,910	—	38,834,053	06	44,305	45	1,004,508	01
15	November 1915 .....	645,330	—	33,291,357	64	45,377	37	1,500,964	89
16	December 1914 .....	671,530	—	18,890,679	54	34,660	97	1,285,544	99

## vid december månads utgång 1915.

sidan.

6		7		8		9		10		11		12			
Utländskt mynt.				På upp- och afskrifningsräkning i Finlands Bank, på löpande räkning i andra banker.				Postremissväxlar.				Diverse.		Summa.	
Guldmynt.		Öfrigt metalliskt mynt och sedlar.						Finlands Banks.		Privatbankernas.					
18,286	57	223,618	23	46,799,944	77	1,372,490	83	362,632	09	—	—	63,741,750	10	1	
8,827	05	169,488	33	21,623,445	64	3.300	—	840,239	92	65,168	40	29,304,029	64	2	
11,240	40	213,766	35	35,512,072	02	—	—	555,929	14	2,836	45	42,765,095	89	3	
3,902	60	4,378	18	4,630,165	84	—	—	549,020	25	—	—	6,590,151	59	4	
4,719	51	33,676	37	5,462,164	91	36,822	40	500,612	15	15,702	05	7,992,370	07	5	
2,339	40	32,587	95	1,600,000	—	—	—	437,635	14	—	—	2,891,044	10	6	
1,472	50	2,530	89	—	—	—	—	23,532	47	—	—	3,158,826	51	7	
5,252	16	12,816	32	1,426,017	05	—	—	—	—	—	—	3,023,564	74	8	
—	—	4,406	78	679,565	08	—	—	23,612	61	—	—	1,896,017	87	9	
12	30	1,832	69	1,900,000	—	—	—	93,327	04	—	—	3,565,955	47	10	
48	—	812	51	1,308,000	—	—	—	24,628	98	2,000	—	1,923,126	83	11	
—	—	327	86	35,063	91	—	—	—	—	—	—	263,406	58	12	
—	—	—	—	1,267,138	02	—	—	—	—	—	—	1,322,847	24	13	
56,100	49	700,242	46	122,243,577	24	1,412,613	23	3,411,169	79	85,706	90	168,438,186	63	14	
43,193	—	400,897	67	106,271,853	03	2,563,249	27	1,978,351	85	19,921	50	146,760,496	22	15	
36,617	52	305,201	92	9,050,865	92	278,723	36	793,645	44	116,467	57	31,463,937	23	16	



Tab. 2. (Forts.). Privatbankernas ställ-  
Debet-

Bankens namn.	13		14		15		16	
	Utländska korrespon- denter:		Utländska växlar:		Inhemska växlar.		Lån.	
1 Föreningsbanken i Finland .....	9,525,484	24	790,550	38	70,491,464	07	74,622,276	56
2 Kansallis-Osake-Pankki .....	6,661,806	51	585,169	62	71,037,258	86	44,894,980	55
3 Nordiska Aktiebanken för handel och industri .....	13,040,888	72	662,761	73	64,285,288	72	49,957,550	37
4 Privatbanken i Helsingfors, Aktie- bolag .....	2,027,175	94	39,448	16	12,323,153	86	35,376,185	81
5 Wasa Aktiebank .....	1,121,811	35	121,862	73	14,163,012	71	21,415,738	56
6 Åbo Aktiebank .....	2,533,463	95	48,379	—	7,286,658	60	10,854,854	07
7 Suomen Kauppapankki, Osakeyhtiö..	152,756	67	—	—	7,483,477	57	5,490,835	—
8 Nylands Aktiebank .....	66,995	84	10,703	42	4,081,905	65	8,023,616	23
9 Landtmannabanken, Aktiebolag ....	211,466	52	13,362	44	4,909,939	62	12,112,958	62
10 Tampereen Osake-Pankki .....	84,100	64	50,000	—	5,992,265	63	3,686,790	—
11 Länsi-Suomen Osake-Pankki .....	36,846	40	—	—	3,626,560	53	1,791,640	—
12 Helsingfors Aktiebank .....	423,086	85	—	—	1,154,825	51	4,358,684	63
13 Säästöpankkien Keskus-Osake-Pankki	—	—	—	—	—	—	5,548,618	25
14 Summa Fmk	35,885,883	63	2,322,237	48	266,835,811	33	278,134,728	65
15 November 1915 .....	34,693,214	98	2,712,700	16	269,032,092	77	277,667,977	10
16 December 1914 .....	36,160,310	80	8,568,299	07	268,969,156	24	244,484,418	31

ning vid december månads utgång 1915.

sida n.

17		18		19		20		21		22		
Kassakreditiv.		Inhemska korrespondenter.		O b l i g a t i o n e r.		Aktier.		Andra bankers depositionsbevis.				
				I utländskt mynt.	I finskt mynt.							
26,084,525	98	16,906,644	55	6,529,963	10	8,122,316	—	1,878,106	—	330,000	75	1
41,100,271	50	28,300,360	96	4,255,795	69	2,118,095	—	5,884,582	32	1,501,023	99	2
22,493,229	80	36,098,387	07	8,064,836	51	3,440,890	—	276,227	—	7,663	61	3
7,031,109	60	11,008,187	16	1,839,665	—	6,238,450	—	2,328,985	—	52,500	—	4
5,102,134	13	2,755,218	41	1,423,587	33	3,982,695	—	1,301,420	95	—	—	5
5,353,624	88	10,354,249	03	—	—	2,340,750	—	49,140	—	74,000	—	6
8,739,844	97	2,022,773	52	920,002	80	171,200	—	163,440	—	—	—	7
4,574,651	98	126,410	81	801,610	—	501,110	—	55,256	—	282,780	49	8
2,426,944	90	784,602	54	431,400	—	428,207	50	50,000	—	30,092	91	9
3,385,555	22	573,250	52	1,217,231	—	312,175	—	472,461	33	50,301	84	10
2,814,879	04	663,870	80	107,891	—	243,109	—	26,000	—	75,000	—	11
866,316	50	141,250	48	—	—	830,321	80	50	—	12,823	27	12
—	—	367,665	56	792,666	40	723,037	50	—	—	150,000	—	13
<b>129,973,088</b>	<b>50</b>	<b>110,107,871</b>	<b>41</b>	<b>26,384,648</b>	<b>83</b>	<b>29,452,356</b>	<b>80</b>	<b>12,485,668</b>	<b>60</b>	<b>2,566,186</b>	<b>86</b>	<b>14</b>
128,669,916	31	113,096,170	35	21,533,816	42	26,504,336	43	10,891,385	43	2,077,239	85	15
141,380,160	43	122,981,340	40	14,997,914	54	14,082,978	56	9,937,581	27	2,189,916	88	16

Tab. 2. (Forts.) Privatbankernas ställ-  
Debet-

	Bankens namn.	23		24		25		26	
		Afföningar.		Öfriga omkostnader.		Balanserande räntor.		Fastig- För bankändamål.	
1	Föreningsbanken i Finland .....	—	—	—	—	1,665,298	05	4,335,500	—
2	Kansallis-Osake-Pankki .....	—	—	—	—	1,838,684	31	7,646,815	79
3	Nordiska Aktiebanken för handel och industri .....	—	—	—	—	1,021,874	77	5,250,000	—
4	Privatbanken i Helsingfors, Aktiebolag .....	—	—	—	—	762,061	49	1,000,000	—
5	Wasa Aktiebank .....	—	—	—	—	295,621	27	2,563,000	—
6	Åbo Aktiebank .....	—	—	—	—	434,854	40	1,284,374	78
7	Suomen Kauppankki, Osakeyhtiö..	—	—	—	—	334,301	88	—	—
8	Nylands Aktiebank .....	—	—	—	—	214,794	48	1,000,000	—
9	Lantmannabanken, Aktiebolag ...	—	—	—	—	246,678	20	273,077	80
10	Tampereen Osake-Pankki .....	—	—	—	—	195,766	28	813,041	88
11	Länsi-Suomen Osake-Pankki .....	—	—	—	—	86,983	60	55,000	—
12	Helsingfors Aktiebank .....	—	—	—	—	3,512	17	—	—
13	Säästöpankkien Keskus-Osake-Pankki	—	—	—	—	11,677	88	—	—
14	Summa Fmk	—	—	—	—	7,112,108	78	24,220,809	75
15	November 1915 .....	4,192,202	49	2,007,647	70	1)25,507,341	08	24,118,962	83
16	December 1914 .....	—	—	—	—	6,340,238	—	23,374,742	61

1) Under januari—november utbetalda räntor.

ning vid december månads utgång 1915.

sidan.

27		28		29		30		31		32	
heter.		Inventarier.		Diverse räkningar.		Hypoteksafdelningen.		Totala debetsidan.		På kassakreditiven beviljad belopp.	
Öfriga.											
178,000	—	100,000	—	3,113,991	10	2,304,875	82	290,720,746	70	36,615,550	—
283,085	08	100,000	—	1,279,503	67	—	—	246,791,463	49	53,334,464	43
100,000	—	80,000	—	965,933	10	2,008,752	94	250,519,380	23	31,479,250	—
108,000	—	10,000	—	131,338	68	—	—	86,866,412	29	9,178,400	—
250,000	—	62,119	60	124,170	48	—	—	62,674,762	59	7,382,630	—
371,127	07	32,807	80	1,142,131	14	—	—	45,051,458	82	7,181,900	—
—	—	19,312	40	531,836	93	—	—	29,188,608	25	11,242,150	—
18,000	—	45,000	—	45,161	02	—	—	22,871,560	66	5,970,965	—
1,500	—	30,000	—	15,141	70	—	—	23,861,390	12	3,196,480	42
—	—	20,433	50	186,274	11	—	—	20,605,602	42	4,315,596	43
—	—	36,000	—	21,173	56	—	—	11,513,080	76	3,613,750	—
—	—	10,000	—	58,837	45	—	—	8,123,115	24	1,180,410	—
—	—	7,000	—	19,954	17	—	—	8,943,467	—	—	—
1,309,712	15	552,673	30	7,635,447	11	4,313,628	76	1,107,731,048	57	174,691,546	28
1,313,301	06	699,892	05	6,420,910	92	4,663,893	86	1,102,568,497	51	176,390,090	22
3,398,757	92	629,914	62	1,705,708	97	5,239,734	07	935,900,109	92	170,515,522	57

Tab. 2. (Forts.). Privatbankernas ställ-  
Kredit-

1		2		3		4	
Bankens namn.		Aktiekapital.		Reservfonder.		Pensionsfond.	
1	Föreningsbanken i Finland .....	30,000,000	—	11,500,000	—	1,091,660	85
2	Kansallis-Osake-Pankki .....	13,000,000	—	13,300,000	—	610,577	11
3	Nordiska Aktiebanken för handel och industri .....	20,000,000	—	19,000,000	—	1,261,332	75
4	Privatbanken i Helsingfors, Aktie- bolag .....	8,000,000	—	8,000,000	—	217,692	18
5	Wasa Aktiebank .....	5,000,000	—	3,500,000	—	275,504	67
6	Åbo Aktiebank .....	6,000,000	—	3,600,000	—	—	—
7	Suomen Kauppapankki, Osakeyhtiö..	4,000,000	—	863,813	98	—	—
8	Nylands Aktiebank .....	3,000,000	—	2,425,000	—	111,244	16
9	Landtmannabanken, Aktiebolag ....	3,000,000	—	250,284	10	—	—
10	Tampereen Osake-Pankki .....	3,000,000	—	700,000	—	—	—
11	Länsi-Suomen Osake-Pankki.....	2,000,000	—	40,000	—	—	—
12	Helsingfors Aktiebank .....	1,500,000	—	60,000	—	—	—
13	Säästöpankkien Keskus-Osake-Pankki	1,050,000	—	25,000	—	—	—
14	Summa Fmk	99,550,000	—	63,264,098	08	3,568,011	72
15	November 1915 .....	99,550,000	—	63,196,225	01	3,426,450	69
16	December 1914 .....	99,350,000	—	67,657,691	49	3,366,758	53

ning vid december månads utgång 1915.

sidan.

5		6		7		8		9		
Disponerade vinstmedel.		Depositions- räkning.		Sparkasseräk- ning.		Löpande räkning.		Postremissväxlar.		
4,846,354	42	187,307,047	63	—	—	29,884,073	44	3,115,349	87	1
3,180,491	12	157,963,304	80	15,374,039	—	22,080,826	40	3,882,116	51	2
4,122,769	68	150,054,305	13	5,650,404	49	25,040,078	93	3,651,273	16	3
2,690,598	51	25,640,508	22	22,158,563	26	7,118,375	56	416,394	03	4
521,846	14	42,178,162	46	3,739,615	52	4,811,712	27	531,101	72	5
1,141,854	29	24,722,804	40	4,244,034	58	2,326,077	79	435,592	81	6
357,121	80	17,571,767	92	1,916,036	27	3,094,136	06	360,952	63	7
440,638	64	10,945,542	29	4,117,316	66	1,201,149	10	306,074	34	8
282,040	10	15,259,085	27	3,042,225	86	1,602,542	64	140,852	51	9
325,221	75	11,736,828	86	1,300,376	86	1,136,043	05	397,339	71	10
203,182	49	7,769,774	06	69,587	91	1,001,784	44	211,550	31	11
196,315	77	3,191,631	73	933,648	—	1,368,377	44	31,354	28	12
88,001	43	7,533,792	92	—	—	27,835	23	—	—	13
<b>18,396,436</b>	<b>14</b>	<b>661,874,555</b>	<b>69</b>	<b>62,545,848</b>	<b>41</b>	<b>100,693,012</b>	<b>35</b>	<b>13,479,951</b>	<b>88</b>	<b>14</b>
3,247,766	46	648,962,827	28	60,857,522	56	91,287,670	54	10,678,160	82	15
18,206,908	26	591,442,089	95	48,295,036	17	47,353,050	27	7,060,645	93	16

Tab. 2. (Forts.) Privatbankernas ställ-  
Kredit-

Bankens namn.	10		11		12	
	Korrespondenter.				Rediskonterade växlar.	
	Utländska.		Inhemska.			
1 Föreningsbanken i Finland .....	7,540,648	94	12,571,803	80	—	—
2 Kansallis-Osake-Pankki .....	6,221,766	77	9,040,328	44	—	—
3 Nordiska Aktiebanken för handel och in- dustri .....	11,387,150	67	8,014,770	21	—	—
4 Privatbanken i Helsingfors, Aktiebolag ..	10,041,031	47	1,376,291	61	—	—
5 Wasa Aktiebank .....	361,838	11	1,230,000	39	—	—
6 Åbo Aktiebank .....	1,311,841	82	987,784	47	—	—
7 Suomen Kauppapankki, Osakeyhtiö .....	287,261	32	486,865	23	—	—
8 Nylands Aktiebank .....	—	—	—	—	—	—
9 Landtmannabanken, Aktiebolag .....	85,652	78	26,757	17	—	—
10 Tampereen Osake-Pankki .....	41,050	84	1,614,527	99	—	—
11 Länsi-Suomen Osake-Pankki .....	3,909	01	147,195	96	—	—
12 Helsingfors Aktiebank .....	410,080	51	1,096	23	—	—
13 Säästöpankkien Keskus-Osake-Pankki ....	—	—	208,223	58	—	—
14 Summa Fmk	37,692,232	24	35,705,645	08	—	—
15 November 1915 .....	35,616,370	19	29,056,897	58	—	—
16 December 1914 .....	20,998,435	24	20,022,819	22	1,543,452	33

<sup>1)</sup> Under januari—november influtna räntor och provisioner.

ning vid december månads utgång 1915.

sidan.

13		14		15		16		17		18		19		
L å n .				Outtagna dividender.	Balanserade räntor.	Diverse räk- ningar.	På inkasso- växlar upp- buret.	Totala kredit- sidan.						
Mot bank- fastigheter.		Öfriga.												
—	—	—	—	19,339	55	1,996,225	81	292,060	32	556,182	07	290,720,746	70	1
—	—	—	—	27,476	—	1,498,481	13	153,433	82	458,622	39	246,791,463	49	2
—	—	—	—	49,287	—	1,611,967	92	301,231	63	374,808	66	250,519,380	23	3
255,693	39	—	—	6,782	80	902,978	55	38,591	24	2,911	47	86,866,412	29	4
—	—	84,053	43	450	—	356,502	34	35,182	99	48,792	55	62,674,762	59	5
—	—	—	—	4,196	—	218,952	83	23,142	17	35,177	66	45,051,458	82	6
—	—	—	—	9,879	90	205,114	07	20,671	01	14,988	06	29,188,608	25	7
—	—	—	—	4,465	50	254,337	76	53,150	63	12,641	58	22,871,560	66	8
—	—	—	—	8,459	54	101,723	87	47,389	88	14,376	40	23,861,390	12	9
63,826	59	—	—	1,705	—	157,879	25	117,113	31	13,689	21	20,605,602	42	10
—	—	—	—	6,277	60	43,273	65	7,046	32	9,499	01	11,513,080	76	11
—	—	—	—	—	—	37,459	74	393,151	54	—	—	8,123,115	24	12
—	—	—	—	2,022	50	700	31	7,891	03	—	—	8,943,467	—	13
319,519	98	84,053	43	140,341	39	7,385,597	23	1,490,055	89	1,541,689	06	1,107,731,048	57	14
319,949	22	84,053	43	142,868	05	51,120,481	76	3,602,899	27	1,418,354	65	1,102,568,497	51	15
343,748	34	1,386,810	88	57,427	—	6,594,033	41	838,745	11	1,382,457	79	935,900,109	92	16



Tab. 3. Privatbankernas protesterade växlar samt på december må-

1 Bankens namn.	2 Protesterade växlar.											
	3 Inhemsk a.					4 Utländska.						
	5 Under månaden protesterade.		6 Vid månadens utgång kvarlägo obetalade.			7 Under månaden protesterade.		8 Vid månadens utgång kvarlägo obetalade.				
	9 St.	10 Fmg.	11 St.	12 Fmg.	13 St.	14 Fmg.	15 St.	16 Fmg.	17 St.	18 Fmg.		
Föreningsbanken i Finland ...	2	2,370	—	98	247,638	85	1	3,150	—	4	26,705	78
Kansallis-Osake-Pankki .....	37	56,729	61	204	277,232	34	—	—	—	—	—	—
Nordiska Aktiebanken för handel och industri.....	4	835	—	86	56,994	08	—	—	—	2	25,568	34
Privatbanken i Helsingfors, Aktiebolag .....	2	1,025	—	—	—	—	—	—	—	—	—	—
Wasa Aktiebank .....	11	13,869	91	96	65,133	23	1	496	46	2	3,320	23
Åbo Aktiebank .....	2	1,116	—	46	347,477	54	—	—	—	11	208,006	—
Suomen Kauppapankki, Osakeyhtiö .....	1	897	50	—	—	—	—	—	—	—	—	—
Nylands Aktiebank .....	2	830	—	30	97,183	71	—	—	—	—	—	—
Landtmannabanken, Aktiebolag	9	12,390	12	37	35,782	70	—	—	—	—	—	—
Tampereen Osake-Pankki ....	4	2,347	15	—	—	—	—	—	—	—	—	—
Länsi-Suomen Osake-Pankki ..	8	4,664	—	9	5,116	31	—	—	—	—	—	—
Helsingfors Aktiebank.....	—	—	—	2	3,200	—	—	—	—	—	—	—
Säästöpankkien Keskus-Osake-Pankki .....	—	—	—	—	—	—	—	—	—	—	—	—
Summa	82	97,074	29	608	1,135,758	76	2	3,646	46	19	263,600	35
November 1915 .....	49	29,532	86	1,071	1,796,079	82	20	9,468	93	28	267,882	48
December 1914 .....	304	329,299	58	1,193	1,931,217	51	178	126,076	83	55	305,501	42

# lagsökning och konkurs beroende fordringar under nad år 1915.

Bankens namn.	10	11	12	13	14	15	16	17				
	På lagsökning och konkurs beroende.											
	Växlar.				Öfriga fordringar.							
	Under månaden blifvit föremål för åtgärd.		Vid månadens ut- gång ännu oregle- rade.		Under månaden blifvit föremål för åtgärd.		Vid månadens ut- gång ännu oregle- rade.					
	St.	Fmk.	St.	Fmk.	St.	Fmk.	St.	Fmk.				
Föreningsbanken i Finland ...	6	2,982	—	98	247,638	85	3	80,650	—	12	500,573	82
Kansallis-Osake-Pankki .....	1	1,000	—	181	746,801	91	—	—	—	34	1,804,962	73
Nordiska Aktiebanken för han- del och industri .....	1	100	—	86	82,037	42	—	—	—	5	60,368	26
Privatbanken i Helsingfors, Aktiebolag .....	—	—	—	—	—	—	—	—	—	—	—	—
Wasa Aktiebank .....	—	—	—	87	58,439	01	—	—	—	13	74,168	31
Åbo Aktiebank .....	—	—	—	42	82,477	54	—	—	—	1	3,733	33
Suomen Kauppapankki, Osake- yhtiö .....	—	—	—	—	—	—	—	—	—	1	188,227	40
Nylands Aktiebank .....	1	105	—	30	97,183	71	—	—	—	2	1,900	—
Landtmannabanken, Aktiebolag	—	—	—	37	35,782	70	—	—	—	4	27,500	—
Tampereen Osake-Pankki ....	—	—	—	—	—	—	—	—	—	3	37,377	47
Länsi-Suomen Osake-Pankki ..	4	708	90	6	5,066	31	—	—	—	—	—	—
Helsingfors Aktiebank .....	—	—	—	2	3,200	—	—	—	—	—	—	—
Säästöpankkien Keskus-Osake- Pankki .....	—	—	—	—	—	—	—	—	—	—	—	—
<b>Summa</b>	<b>13</b>	<b>4,895</b>	<b>90</b>	<b>569</b>	<b>1,358,627</b>	<b>45</b>	<b>3</b>	<b>80,650</b>	<b>—</b>	<b>75</b>	<b>2,198,811</b>	<b>82</b>
November 1915 .....	11	7,402	59	994	2,240,101	53	2	35,000	—	90	2,767,434	92
December 1914 .....	163	277,390	63	1,103	2,967,510	05	7	143,046	11	104	5,717,029	51

Tab. 4. Hypoteksinrättningarnas ställning vid december månads utgång 1915.

## Debet sidan.

1	2	3	4	5	6	7	8	9
Inrättningens namn.	Kassa.	Utländska korrespondenter.	Lån.	Inhemska korrespondenter.	Obligationer.	Aktier.	Bankers depositionsbevis.	Kuponger.
Finlands Hypoteksförening ..	32,489 09	—	75,359,895 86	188,044 88	1,168,951	515,000	2,437,000	—
Aktiebolaget Städernas i Finland	109,519 30	1,114,826 07	71,137,972 79	1,403,280 01	585,500	—	2,066,000	—
Fastighetsbanken i Finland,	61,314 92	104,126 88	29,568,900 69	406,988 34	—	5,000	—	—
Aktiebolag .....	—	—	—	—	—	—	—	—
Centrallånekassan för Finlands stads- och landskommuner,	173,784 85	—	7,203,771 59	—	—	—	72,000	—
Aktiebolag .....	—	—	—	—	—	—	—	—
Föreningsbanken i Finland,	—	59,292 21	20,804,895 76	—	—	—	—	—
Hypoteksafdelning .....	—	—	—	—	—	—	—	—
Nordiska Aktiebanken för handel och industri, Hypoteksafdelning .....	—	—	20,242,993 31	—	—	—	—	—
Summa Fmk	377,058 16	1,278,245 11	224,318,430	1,948,313 18	1,754,451	520,000	4,575,000	—
November 1915 <sup>1)</sup> .....	39,798 10	779,635 55	148,683,624 86	865,015 97	585,500	15,000	2,138,000	—
December 1914 .....	250,894 74	1,234,559 16	215,982,913 06	1,066,012 82	1,240,398	15,000	1,811,892 90	—

<sup>1)</sup> I november månads summor ingår icke uppgift öfver Finlands Hypoteksförenings ställning, enär sådan afgifves endast halfårsvis.

Tab. 4. (Forts.). Hypoteksinrättningarnas ställning vid december månads utgång 1915.  
Debet sidan.

Inrättningens namn.	10 Afböningar.	11 Öfriga om- kostnader.	12 Balanserande annuiteter och räntor.	13 Obliga-tions- lånekost- nader.	14 Fastigheter.	15 Inventarier.	16 Diverse räkningar.	17 Summa.
Finlands Hypoteksförening ..	—	—	1,600,482 56	309,833 11	800,000 —	10,000 —	23,565 13	32,395,261 58
Aktiebolaget Städernas i Fin- land Hypotekskassa .....	—	—	634,502 96	948,608 96	—	5,000 —	99,163 26	78,104,373 35
Fastighetsbanken i Finland, Aktiebolag .....	—	—	—	156,759 72	250,000 —	1,000 —	2,512,692 50	33,066,788 —
Centrallånekassan för Finlands stads- och landskommuner, Aktiebolag .....	—	—	89,203 27	—	—	1,733 85	221,937 66	7,762,381 22
Föreningsbanken i Finland, Hypoteksafdelning .....	—	—	145,354 03	595,069 50	—	—	—	21,604,611 50
Nordiska Aktiebanken för han- del och industri, Hypoteks- afdelning .....	—	—	—	—	—	—	941,587 80	21,184,581 11
Summa Fmk	—	—	2,469,542 82	2,010,271 29	1,050,000 —	17,733 85	3,798,946 35	244,117,901 76
November 1915 <sup>1)</sup> .....	69,928 22	88,224 62	2,259,648 90	1,944,295 86	250,000 —	10,180 01	5,781,190 13	163,510,042 22
December 1914 .....	—	—	2,128,059 48	2,490,963 03	1,050,000 —	28,164 70	5,042,426 54	232,291,284 43

<sup>1)</sup> I november månads summor ingår icke uppgift öfver Finlands Hypoteksförenings ställning, enär sådan afgifves endast halfårsvis.

Tab. 4. (Forts.). Hypoteksinrättningarnas ställning vid december månads utgång 1915.  
Kredit sidan.

1	2	3	4	5	6	7
Inrättningens namn.	Aktiekapital.	Reservfonder.	Pensionsfond.	Odisponerade vinstmedel.	Utlöppande obligationer.	Lån.
Finlands Hypoteksförening .....	—	4,740,796	271,789	32,608	73,759,500	2,459,174
Aktiebolaget Städernas i Finland Hypotekskassa .....	7,000,000	1,778,114	22,088	1,299,957	63,574,500	—
Fastighetsbanken i Finland, Aktiebolag .....	5,000,000	1,000,000	—	577,856	20,000,000	—
Centrallånkassan för Finlands stads- och landskommuner, Aktiebolag..	1,325,000	66,357	—	108,880	5,743,500	300,000
Föreningsbanken i Finland, Hypoteksförmedling.....	—	289,397	—	—	18,622,982	—
Nordiska Aktiebanken för handel och industri, Hypoteksförmedling.....	—	—	—	—	18,281,500	—
Summa Fmk	13,325,000	7,824,665	293,877	2,018,803	199,981,982	2,759,174
November 1915 <sup>1)</sup> .....	13,325,000	3,083,868	21,086	768,129	126,204,482	948,062
December 1914 .....	13,305,000	7,475,442	282,738	2,180,969	191,239,420	6,565,374

<sup>1)</sup> I november månads summor ingår icke uppgift öfver Finlands Hypoteksförenings ställning, enär sådan afgifves endast halfårsvis.

Tab. 4. (Forts.). Hypoteksinrättningarnas ställning vid december månads utgång 1915.

Kredit sidan.

Inrättningens namn.	8	9	10	11	12	13
	Depositi- ner.	Outtagna divi- dender.	Balanserade räntor.	Diverse räk- ningar.	Bankens räk- ning.	Summa.
Finlands Hypoteksförening .....	—	—	1,005,350 46	126,061 89	—	82,395,261 58
Aktiebolaget Städernas i Finland Hypotekskassa	—	600	1,080,399 74	3,848,712 94	—	78,104,373 35
Fastighetsbanken i Finland, Aktiebolag .....	4,288,060 71	1,611	—	2,199,754 82	—	38,066,788 —
Centrallänkekassan för Finlands stads- och lands- kommuner, Aktiebolag.....	—	—	78,718 75	139,925 —	—	7,762,381 22
Föreningsbanken i Finland, Hypoteksafdelning..	—	—	—	437,356 68	2,304,875 82	21,604,611 50
Nordiska Aktiebanken för handel och industri, Hypoteksafdelning.....	—	—	—	894,328 17	2,008,752 94	21,184,581 11
Summa Fmk	4,288,060 71	2,211	2,164,448 95	7,146,139 50	4,313,628 76	244,117,991 76
November 1915 <sup>1)</sup> .....	3,703,155 93	2,511	4,063,250 32	6,726,672 67	4,663,898 36	163,510,042 22
December 1914 .....	1,283,681 44	2,216	1,077,535 56	3,669,171 98	5,289,734 07	282,291,284 43

<sup>1)</sup> I november månads summor ingår icke uppgift öfver Finlands Hypoteksförenings ställning, enär sådan afgifves endast halfårsvis.

Tab. 5. Postsparbankens rörelse under december månad år 1915.

1	2		3		4		5		6		7		8		9
	Motböcker.		Dödade.		Antal.		Kapital.		Uttagningar.		Antal.		Ökning (+) eller minskning (-).		
	Utgifna nya.														Kapital.
<b>1915 december:</b>															
Städer .....	768	374	2,896	257,851	—	1,365	142,282	98	1,531	+	115,568	02			
Landsbygd .....	1,044	446	4,128	319,457	—	1,203	150,407	96	2,925	+	169,049	04			
<b>Hela ländet</b>	<b>1,812</b>	<b>820</b>	<b>7,024</b>	<b>577,308</b>	<b>—</b>	<b>2,568</b>	<b>292,690</b>	<b>94</b>	<b>4,456</b>	<b>+</b>	<b>284,617</b>	<b>06</b>			
1915 januari—december .....	16,340	9,694	64,984	5,082,683	—	24,909	2,731,362	55	40,075	+	2,301,320	45			
1914 december .....	1,059	1,054	4,244	261,710	—	2,250	231,805	75	1,994	+	29,904	25			
1914 januari—december .....	15,543	16,721	65,340	3,439,830	—	38,807	5,647,587	75	26,533	—	2,207,757	75			
Från början af bankens verksamhet år 1887 till december månads utgång 1915 .....	337,876	263,706	1,349,128	63,476,211	05	483,982	54,223,112	55	865,146	+	9,253,098	50			

<sup>1)</sup> Häri ingå upplupna olyftade räntor från åren 1887—1914.

# SPARBANKERNAS STÄLLNING

VID

DECEMBER MÅNADS UTGÅNG 1915.

SAMT

INSÄTTNINGAR OCH UTTAGNINGAR VID SPARBANKERNA

UNDER

FJÄRDE KVARTALET AF ÅR 1915.





**Taulu 6. Säästöpankkien tila**  
**Tab. 6. Sparbankernas ställning**

D e -

1	2			3			4			5			6		
	Kassa.			Lainoja. Lån.			Obligat- sioneja. Obligationer.			Pankkien talletustodis- tuksia. Bankers de- positionsbevis.			Muita arvo- papereita. Öfriga värde- papper.		
	<i>Smf.</i>	<i>Fmf.</i>	<i>pt.</i>	<i>Smf.</i>	<i>Fmf.</i>	<i>pt.</i>	<i>Smf.</i>	<i>Fmf.</i>	<i>pt.</i>	<i>Smf.</i>	<i>Fmf.</i>	<i>pt.</i>	<i>Smf.</i>	<i>Fmf.</i>	<i>pt.</i>
Kaupungit — Städer . . .	6,739,850	94		169,525,280	68		11,170,319	47		10,910,741	95		523,195	37	
Maaseutu — Landsbygd	4,728,833	57		161,166,752	69		2,593,203	05		14,807,756	96		945,615	79	
Koko maassa — Städer och landsbygd tillsam- mans . . . . .	11,468,684	51		330,692,033	37		13,763,522	52		25,718,498	91		1,468,811	16	

K r e -

1	2			3			4		
	Säästöpankijain saamiset. Insittäriens till- godohafvanden.			Kantarahasto. Grundfond.			Vararahasto. Reservfond.		
	<i>Smf.</i>	<i>Fmf.</i>	<i>pt.</i>	<i>Smf.</i>	<i>Fmf.</i>	<i>pt.</i>	<i>Smf.</i>	<i>Fmf.</i>	<i>pt.</i>
Kaupungit — Städer . . . . .	176,723,404	12		3,393,684	02		16,769,366	63	
Maaseutu — Landsbygd . . . . .	167,532,046	01		1,365,917	13		9,829,050	44	
Koko maassa — Städer och lands- bygd tillsammans . . . . .	344,255,450	13		4,759,601	15		26,598,417	07	

# Joulukuun lopussa 1915.

vid December månads utgång år 1915.

b e t.

7			8			9			10			11			12			13		
Kiinteistöjäh. Fastigheter.			Kulunkeja. Omkostnader.			Körkoja. Räntor.			Maksettu yleis- hyödyllisiin ja hyväntekeväi- siin tarkotuk- siin. Utbetaldt till allmännyttiga och välgörande ändamål.			Muita tiliin- pantuja varoja. Öfriga bokför- da tillgångar.			Yhteensä. Summa.					
Smf.	Fmf.	7t.	Smf.	Fmf.	7t.	Smf.	Fmf.	7t.	Smf.	Fmf.	7t.	Smf.	Fmf.	7t.	Smf.	Fmf.	7t.	Smf.	Fmf.	7t.
4,592,351	86		549,335	93		570,372	65		—	—		226,648	—		315,512	07		205,123,608	92	
749,870	93		411,437	25		663,850	16		—	—		5,000	—		287,681	07		186,360,001	47	
5,342,222	79		960,773	18		1,234,222	81		—	—		231,648	—		603,193	14		391,483,610	39	

d i t.

5			6			7			8			9		
Lainoja. Lån.			Erikseen hoi- dettuja rahoja. Särskildt förval- tade medel.			Korkoja. Räntor.			Sekalaista. Diverse.			Yhteensä. Summa.		
Smf.	Fmf.	7t.	Smf.	Fmf.	7t.	Smf.	Fmf.	7t.	Smf.	Fmf.	7t.	Smf.	Fmf.	7t.
969,077	10		210,290	38		7,053,784	75		4,001	92		205,123,608	92	
584,171	22		4,269	79		7,041,321	19		3,225	69		186,360,001	47	
1,553,248	32		214,560	17		14,095,105	94		7,227	61		391,483,610	39	

**Taulu 7. Säästöönpanot ja säästöstötöt säästöpankeissa  
vuoden 1915 neljännellä neljänneksellä.**

**Tab. 7. Insättningar och uttagningar vid sparbankerna under  
fjärde kvartalet af år 1915.**

Säästöpankin paikka. Sparbankens ort.	Säästöönpanantu. Insatt.			Säästöstä otettu. Uttaget.			Lisäys (+) tahi vähennys (-). Ökning (+) eller minskning (-).		
	<i>Smc.</i>	<i>Fmç.</i>	<i>pt.</i>	<i>Smc.</i>	<i>Fmç.</i>	<i>pt.</i>	<i>Smc.</i>	<i>Fmç.</i>	<i>pt.</i>
<b>Kaupungit — Städerna.</b>									
Uudenmaan — Nylands l. ....	4,335,411	89		2,308,215	58		+	2,027,196	31
TurunjaPorin—ÅboochBjörneborgsl.	3,234,480	53		2,567,938	76		+	666,541	77
Hämeen — Tavastehus l. ....	1,830,727	79		944,919	51		+	885,808	28
Viipurin — Viborgs l. ....	1,349,187	44		1,013,499	91		+	335,687	53
Mikkelin — St Michels l. ....	531,182	60		312,107	61		+	219,074	99
Kuopion — Kuopio l. ....	561,742	59		211,189	23		+	350,553	36
Vaasan — Vasa l. ....	1,698,487	05		902,636	95		+	795,850	10
Oulun — Uleåborgs l. ....	1,080,652	86		644,276	11		+	436,376	75
55 Yhteensä — Tillsammans	14,621,872	75		8,904,783	66		+	5,717,089	09
<b>Maaseutu — Landsbygden.</b>									
Uudenmaan — Nylands l. ....	1,059,528	14		542,344	17		+	517,183	97
TurunjaPorin—ÅboochBjörneborgsl.	4,987,291	25		2,491,853	99		+	2,495,437	26
Hämeen — Tavastehus l. ....	2,082,196	25		916,154	74		+	1,166,041	51
Viipurin — Viborgs l. ....	1,011,105	98		446,278	17		+	564,827	81
Mikkelin — St Michels l. ....	1,025,274	41		619,814	73		+	405,459	68
Kuopion — Kuopio l. ....	770,397	86		320,747	06		+	449,650	80
Vaasan — Vasa l. ....	3,602,778	17		2,011,568	78		+	1,591,209	39
Oulun — Uleåborgs l. ....	1,535,222	23		962,829	46		+	572,392	77
365 Yhteensä — Tillsammans	16,073,794	29		8,311,591	10		+	7,762,203	19
<b>Koko maa — Hela landet.</b>									
Uudenmaan — Nylands l. ....	5,394,940	03		2,850,559	75		+	2,544,380	28
TurunjaPorin—ÅboochBjörneborgsl.	8,221,771	78		5,059,792	75		+	3,161,979	03
Hämeen — Tavastehus l. ....	3,912,924	04		1,861,074	25		+	2,051,849	79
Viipurin — Viborgs l. ....	2,360,293	42		1,459,778	08		+	900,515	34
Mikkelin — St Michels l. ....	1,556,457	01		931,922	34		+	624,534	67
Kuopion — Kuopio l. ....	1,332,140	45		531,936	29		+	800,204	16
Vaasan — Vasa l. ....	5,301,265	22		2,914,205	73		+	2,387,059	49
Oulun — Uleåborgs l. ....	2,615,875	09		1,607,105	57		+	1,008,769	52
420 Yhteensä — Tillsammans	30,695,667	04		17,216,374	76		+	13,479,292	28

Säästöpankin paikka. Sparbankens ort.	Säästöönpantu. Insatt.			Säästöstä otettu. Uttaget.			Lisäys (+) tahi vähennys (—). Ökning (+) eller minskning (—).		
	Smf.	Fmf.	pt.	Smf.	Fmf.	pt.	Smf.	Fmf.	pt.
<b>Uudenmaan lääni.</b>									
<b>Nylands län.</b>									
<b>Kaupungit — Städerna.</b>									
Helsinki — Helsingfors:									
»Helsingin Säästöpankki» — »Helsingfors Sparbank» .....	2,398,222	34	1,282,679	11	+	1,115,543	23		
Porvoo — Borgå .....	702,712	04	319,237	88	+	383,474	16		
Lovisa .....	148,751	71	119,544	80	+	29,206	91		
Tammisaari — Ekenäs .....	78,740	50	60,389	99	+	18,350	51		
Hanko — Hangö .....	89,472	61	21,438	14	+	68,034	47		
Helsinki — Helsingfors									
»Suom. Sääst. Helsingissä» .....	668,908	57	382,523	06	+	286,385	51		
Helsinki — Helsingfors									
»Työväen Säästöpankki» .....	248,604	12	122,402	60	+	126,201	52		
<b>7</b> <b>Kaupungit — Städerna</b>	<b>4,335,411</b>	<b>89</b>	<b>2,308,215</b>	<b>58</b>	<b>+</b>	<b>2,027,196</b>	<b>31</b>		
<b>Maaseutu — Landsbygden.</b>									
Tenhola — Tenala .....	2,892	48	2,776	81	+	115	67		
Helsingin pit., sock. ....	826	60	70	50	+	756	10		
Inkoo — Ingå .....	1,106	—	2,003	11	—	897	11		
Lohja — Lojo .....	86,773	65	41,845	63	+	44,928	02		
Mäntsälä .....	51,040	44	10,752	85	+	40,287	59		
Bromarf .....	1,713	06	2,865	—	—	1,151	94		
Nurmijärvi .....	57,864	42	39,164	94	+	18,699	48		
Kirkkonummi — Kyrkslätt .....	14,362	35	8,131	55	+	6,230	80		
Iitti*) .....	—	—	—	—	—	—	—		
Nummi .....	63,769	25	28,019	33	+	35,749	92		
Espoo — Esbo .....	21,930	95	2,062	10	+	19,868	85		
Tuusula — Tusby .....	26,769	05	6,641	30	+	20,127	75		
Siuntio — Sjundeå .....	2,288	48	2,393	23	—	604	75		
Vihti .....	212,564	14	123,623	15	+	88,940	99		
Orimattila .....	17,195	—	1,882	86	+	15,312	14		
Karjalohja — Karislojo .....	28,975	76	30,436	72	—	1,460	96		
Pusula .....	19,351	88	27,503	81	—	8,151	93		
Sipoo — Sibbo .....	19,848	21	6,717	91	+	13,130	30		
Jaala .....	47,080	91	26,459	30	+	20,621	61		
Snappertuna .....	2,334	78	514	80	+	1,819	98		
Lappträsk .....	32,082	49	21,618	04	+	10,464	45		

\*) Tietoja puuttuu. — Uppgifter saknas.

Säästöpankin paikka. Sparbankens ort.	Säästöönpantu. Insatt.			Säästöstä otettu. Uttaget.			Lisäys (+) tabi vähennys (—). Ökning (+) eller minskning (—).		
	<i>Smf.</i>	<i>Fmf.</i>	<i>pt.</i>	<i>Smf.</i>	<i>Fmf.</i>	<i>pt.</i>	<i>Smf.</i>	<i>Fmf.</i>	<i>pt.</i>
Karja — Karis .....	48,515		23	5,045		65	+	43,469	58
Pornainen — Borgnäs.....	20,860		80	10,602		48	+	10,258	32
Artjärvi — Artsjö .....	20,566		56	16,607		04	+	3,959	52
Degerby.....	1,670		—	1,000		—	+	670	—
Pyhäjärvi .....	38,875		88	24,444		43	+	14,431	45
Elimäki .....	22,389		15	6,020		25	+	16,368	90
Sammatti .....	40,124		63	34,146		32	+	5,978	31
Kyrkstad .....	11,240		50	5,940		14	+	5,300	36
Askola .....	30,237		85	16,128		40	+	14,109	45
Ruotsinpyhtää — Strömfors *).....	—		—	—		—	—	—	—
Liljendal .....	19,006		70	14,234		63	+	4,772	07
Anjala .....	7,841		48	1,037		51	+	6,803	97
Mörskom .....	44,537		72	13,448		55	+	31,089	17
Hyvinkää .....	26,702		74	6,553		40	+	20,149	34
Pukkila .....	16,189		—	1,152		43	+	15,036	57
<b>36 Maaseutu — Landsbygden</b>	<b>1,059,528</b>		<b>14</b>	<b>542,344</b>		<b>17</b>	<b>+</b>	<b>517,183</b>	<b>97</b>
<b>43 Uudenmaan l. — Nylands</b>	<b>5,394,940</b>		<b>03</b>	<b>2,850,559</b>		<b>75</b>	<b>+</b>	<b>2,544,380</b>	<b>28</b>
<b>Turun ja Porin lääni.</b>									
<b>Åbo och Björneborgs län.</b>									
<b>Kaupungit — Städerna.</b>									
Turku — Åbo									
»Turun Säästöpank. — Sparbanken i Åbo»	1,932,413		99	1,643,020		35	+	289,393	64
Rauma — Raumo .....	139,853		73	61,018		37	+	78,835	36
Uusikaupunki — Nystad.....	83,140		24	53,904		01	+	29,236	23
Pori — Björneborg .....	348,062		97	192,897		92	+	155,165	05
Naantali — Nädendal .....	53,162		80	6,959		84	+	46,202	96
Turku — Åbo									
»Turun Suom. Säästöpankki» .....	627,691		02	584,347		77	+	43,343	25
Pori — Björneborg									
»Porin suom. säästöpank.» .....	35,965		22	13,090		03	+	22,875	19
Turku »Työväen Säästöpankki» .....	14,190		56	12,700		47	+	1,490	09
<b>8 Kaupungit — Städerna</b>	<b>3,234,480</b>		<b>53</b>	<b>2,567,938</b>		<b>76</b>	<b>+</b>	<b>666,541</b>	<b>77</b>
<b>Maaseutu — Landsbygden.</b>									
Saltvik .....	84,338		47	46,501		19	+	37,837	28
Oripää .....	111,307		49	45,868		06	+	65,439	43
Perniö — Bjernå .....	220,041		11	165,420		16	+	54,620	95
Hämeenkyrö — Tavastkyro .....	84,401		53	67,841		04	+	16,560	49
Paimio — Pemar .....	93,230		11	35,308		38	+	57,921	73
Salo »Salon Säästöpankki» .....	585,229		03	225,408		99	+	359,825	04
Siikainen .....	35,523		88	54,673		80	—	19,149	92

\*) Tietoja puuttuu. — Uppgifter saknas.

Säästöpankin paikka. Sparbankens ort.	Säästöön pantu.			Säästöä otettu. Uttaget.			Lisäys (+) tahi vähennys (-). Ökning (+) eller minskning (-).		
	Insatt.								
	<i>Smf.</i>	<i>Smf.</i>	<i>7d.</i>	<i>Smf.</i>	<i>Smf.</i>	<i>7d.</i>	<i>Smf.</i>	<i>Smf.</i>	<i>7d.</i>
Lappi .....	105,056		33	82,784	87		+	22,271	46
Kokemäki — Kumo .....	206,795		10	144,676	25		+	62,118	85
Vehmaa — Vehmo .....	36,266		95	18,871	51		+	17,395	44
Kiukainen »Euran ja Kiukaisten Säästöpankki» .....	—	—		23,815	17		—	23,815	17
Finby .....	15,616		57	13,261	38		+	2,355	19
Marttila — St Märten .....	168,329		80	45,438	36		+	122,891	44
Taivassalo — Töfsala .....	87,587		09	48,320	11		+	39,266	98
Kankaanpää .....	85,992		24	63,599	34		+	22,392	90
Piikkiö .....	14,977		05	3,941	13		+	11,035	92
Ikaalinen .....	119,102		75	75,692	22		+	43,410	53
Tyrvää — Tyrvis .....	198,908		05	70,349	14		+	128,558	91
Huittinen — Hvittis .....	148,937		81	69,545	99		+	79,391	82
Kemiö — Kimito .....	88,974		18	54,169	27		+	34,804	91
Vestanfjärd .....	47,992		38	20,898	08		+	27,094	30
Vampula .....	15,916		—	9,623	20		+	6,292	80
Parkano .....	45,646		38	36,353	20		+	9,293	18
Kiikala .....	49,709		35	48,123	67		+	1,585	68
Köyliö — Kjulo .....	25,478		91	15,226	79		+	10,252	12
Kisko .....	42,732		85	23,250	45		+	19,482	40
Luvia .....	25,236		43	16,595	04		+	8,641	39
Eurajoki — Euraäminne .....	67,692		96	38,126	68		+	29,566	28
Mynämäki — Virmo .....	113,936		64	62,109	98		+	51,826	66
Lieto — Lundo .....	158,034		86	44,301	02		+	113,733	84
Laitila — Letala .....	61,175		12	46,126	10		+	15,049	02
Uusikirkko — Nykyrko .....	80,874		33	22,679	47		+	58,194	86
Kustavi — Gustafs .....	65,612		47	8,199	77		+	57,412	70
Masku .....	204,695		04	60,222	34		+	144,472	70
Loimaa — Loimjoki .....	115,703		14	8,693	40		+	107,009	74
Hinnerjoki .....	20,166		85	11,684	22		+	8,482	63
Lokalabti .....	50,316		42	19,972	68		+	30,343	74
Karkku .....	43,222		60	13,531	50		+	29,691	10
Punkalaidun .....	64,074		14	42,276	62		+	21,797	52
Rymättylä — Rimito .....	57,073		10	28,978	88		+	28,094	22
Honkilabti .....	27,545		45	34,687	82		—	7,142	37
Pyhäranta .....	35,717		63	15,710	01		+	20,007	62
Pyhämaa .....	18,289		94	6,842	11		+	11,447	83
Salo, »Salon kauppalan Säästöpankki» .....	83,225		57	65,612	56		+	17,613	01
Ahlainen — Hvittisbofjärd .....	19,510		35	16,805	—		+	2,705	35
Kauvatsa .....	20,189		49	19,661	23		+	528	26
Prunkkala .....	40,833		—	5,813	87		+	35,019	13

Säästöpankin paikka. Sparbankens ort.	Säästöönpanantu.			Säästöstä otettu. Uttaget.			Lisäys (+) tahi vähennys (-). Ökning (+) eller minskning (-).		
	Insatt.		p.	Uttaget.		p.	Ökning (+) eller minskning (-).		p.
	Smf.	Fmf.		Smf.	Fmf.		Smf.	Fmf.	
Pomarkku — Påmark .....	53,036		87	34,284		71	+	18,752	16
Kiikka .....	61,757		57	26,317		64	+	35,439	93
Houtskari — Houtskär .....	6,899		35	2,896		18		4,003	17
Mouhijärvi .....	24,070		40	15,038		56	+	9,031	84
Säkylä *) .....	—		—	—		—		—	—
Suomusjärvi .....	52,526		27	36,128		14	+	16,398	13
Korpo .....	20,697		—	4,073		92	+	16,623	08
Merimasku .....	26,044		40	6,025		—	+	20,019	40
Lavia .....	29,548		76	18,647		08	+	10,901	68
Suoniemi .....	16,756		50	8,909		92	+	7,846	58
Sauvo .....	50,256		87	13,380		71	+	36,876	16
Nagu .....	5,210		30	2,135		—	+	3,075	30
Kiikoinen .....	11,577		70	5,932		02	+	5,645	68
Parainen — Pargas .....	37,307		36	7,301		38	+	30,005	98
Honkajoki .....	42,941		60	29,145		47	+	13,796	13
Normarkku .....	100,620		32	41,755		13	+	58,865	19
Jämijärvi .....	9,112		15	8,376		09	+	736	06
Rauman maaseurakunta .....	45,140		48	15,454		31	+	29,686	17
Merikarvia .....	54,182		96	7,216		14	+	46,966	82
Karvia .....	18,810		76	15,994		36	+	2,816	40
Dragsfjärd .....	18,227		—	9,375		62	+	8,851	38
Karinainen .....	63,230		21	25,574		01	+	37,656	20
Harjavalta .....	35,893		10	24,055		—	+	11,838	10
Kiukainen .....	46,458		85	15,216		52	+	31,242	33
Eura .....	48,342		17	20,734		03	+	27,608	14
Karjala .....	17,375		36	300		—	+	17,075	36
73 Maaseutu — Landsbygden	4,987,291		25	2,491,853		99	+	2,495,437	26
81 Turun ja Porin—Åbo och Borgsl.	8,221,771		78	5,059,792		75	+	3,161,979	03
<b>Hämeen lääni.</b> <b>Tavastehus län.</b> <b>Kaupungit — Städerna.</b>									
Hämeenlinna — Tavastehus .....	260,160		85	194,784		53	+	65,376	32
Tampere — Tammerfors .....	1,195,799		67	588,596		19	+	607,203	48
Lahti »Hollolan kunnan Säästöp.» ..	79,884		32	19,914		06	+	59,970	26
Hämeenlinna »Suomal. Säästöp.» ..	259,646		69	127,855		16	+	131,791	53
Lahti »Lahden Säästöp.» .....	27,096		97	6,190		79	+	20,906	18
Lahti »Lahden Työväen Säästöp.» *)	—		—	—		—		—	—
Tampere »Hämeen Työväen Säästöp.»	8,139		29	7,578		78	+	560	51
7 Kaupungit — Städerna	1,830,727		79	944,919		51	+	885,808	28
<b>Maaseutu — Landsbygden.</b>									
Urjala — Urdiala .....	140,411		28	80,494		05	+	59,917	23
Janakkala .....	8,736		85	3,900		68	+	4,836	17

\*) Tietoja puuttuu. — Uppgifter saknas. — \*) Suorituksen alainen. — Under afveckling.

Säästöpankin paikka. Sparbankens ort.	Säästöönpanantu.			Säästöstä otettu. Uttaget.			Lisäys (+) tahi vähennys (-). Ökning (+) eller minskning (-).		
	Insatt.			Uttaget.					
	<i>Smk.</i>	<i>Fmk.</i>	<i>nl.</i>	<i>Smk.</i>	<i>Fmk.</i>	<i>nl.</i>	<i>Smk.</i>	<i>Fmk.</i>	<i>nl.</i>
Jämsä.....	100,362		04	56,605		87	+	43,756	17
Ruovesi.....	53,705		81	38,946		86	+	14,758	95
Lempäälä.....	106,490		95	33,022		91	+	73,468	04
Hausjärvi.....	40,768		84	27,833		59	+	12,935	25
Toijala.....	80,921		75	21,151		25	+	59,770	50
Lammi.....	86,011		85	20,739		16	+	65,272	69
Loppi.....	205,552		10	105,573		80	+	99,978	30
Kuru.....	2,742		30	2,016		50	+	725	80
Somero.....	116,823		95	60,619		65	+	56,204	30
Korpilahti.....	45,250		80	10,264		45	+	34,986	35
Renko.....	43,662		85	16,899		90	+	26,762	95
Forssa.....	85,928		33	12,483		99	+	73,444	34
Nästola.....	17,202		92	2,699		61	+	14,503	31
Hauho.....	129,882		39	47,197		33	+	82,685	06
Pälkäne.....	29,548		22	30,176		95	-	628	73
Vesilahti.....	31,690		54	18,126		66	+	13,563	88
Kärkölä.....	12,777		34	5,420		67	+	7,356	67
Koski.....	17,080		—	3,420		93	+	13,659	07
Asikkala.....	59,099		95	15,237		21	+	43,862	74
Kangasala.....	42,237		51	3,664		55	+	38,572	96
Kuhmoinen.....	102,090		72	56,584		26	+	45,506	46
Tuulos.....	58,188		05	55,783		84	+	2,404	21
Padasjoki.....	22,488		85	21,702		04	+	786	81
Orihvesi.....	37,118		27	8,187		44	+	28,930	83
Luopioinen.....	111,418		14	43,892		74	+	67,525	40
Sabalahti.....	24,340		42	5,963		42	+	18,377	—
Humppila.....	6,059		06	13,426		54	-	7,367	48
Somerniemi.....	6,113		05	3,343		55	+	2,769	50
Sääksmäki.....	62,452		85	41,341		01	+	21,111	84
Wanaja.....	2,101		45	2,506		75	-	405	30
Längelmäki.....	50,024		72	18,229		36	+	31,795	36
Kuhmalampi.....	35,768		—	9,172		94	+	26,595	06
Kuorevesi.....	26,333		75	7,219		05	+	19,114	70
Jokioinen.....	9,318		91	1,845		44	+	7,473	47
Messukylä.....	2,811		79	1,001		82	+	1,809	97
Ypäjä.....	6,075		10	540		—	+	5,535	10
Tyrväntö.....	4,078		—	305		50	+	3,772	50
Eräjärvi.....	29,868		—	4,024		72	+	25,843	28
Pirkkala.....	3,523		15	165		58	+	3,357	57
Wilppula.....	25,135		40	4,422		17	+	20,713	23
42 Maaseutu — Landsbygden	2,082,196		25	916,154		74	+	1,166,041	51
49 Hämeen l. — Tavastehus län	3,912,924		04	1,861,074		25	+	2,051,849	79



Säästöpankin paikka. Sparbankens ort.	Säästöön pantu.			Säästöstä otettu. Uttaget.			Lisäys (+) tai vähennys (—). Ökning (+) eller minskning (—).		
	Insatt.								
	<i>Smk.</i>	<i>Fmk.</i>	<i>pt.</i>	<i>Smk.</i>	<i>Fmk.</i>	<i>pt.</i>	<i>Smk.</i>	<i>Fmk.</i>	<i>pt.</i>
<b>Viipurin lääni.</b>									
<b>Viborgs län.</b>									
<b>Kaupungit — Städerna.</b>									
Viipuri, »Viipurin Säästöpankki» — Viborg, »Viborgs Sparbank» .....	595,355		73	518,535		41	+	76,820	32
Hamina — Fredrikshamn .....	17,156		84	18,464		22	—	1,307	38
Lappeenranta — Willmanstrand ....	64,294		—	32,724		37	+	31,569	63
Sortavala .....	175,317		17	77,382		38	+	97,934	79
Kotka .....	4,175		64	8,914		13	—	4,738	49
Viipuri — Viborg, »Viipurin Suomal. Säästöpankki» .....	445,782		83	331,080		61	+	114,702	22
Käkisalmi .....	2,897		25	1,433		10	+	1,464	15
Kotka, »Kymminlaakson Työväen Säästöpankki» .....	5,451		66	4,288		71	+	1,162	95
Viipuri — Viborg, »Viipurin Työväen säästöpankki» .....	30,655		52	19,285		07	+	11,370	45
Lappeenranta—Willmanstrand, »Etelä Saimaan Työläisten Säästöpankki»	607		07	341		91	+	265	16
Viipuri — Viborg, »Viipurin pitäjän Säästöpankki» .....	7,493		73	1,050		—	+	6,443	73
<b>11 Kaupungit — Städerna</b>	<b>1,349,187</b>		<b>44</b>	<b>1,013,499</b>		<b>91</b>	<b>+</b>	<b>335,687</b>	<b>53</b>
<b>Maaseutu — Landsbygden.</b>									
Virolahti — Vederlaks .....	85,050		75	37,554		33	+	47,496	42
Säkkijärvi .....	52,784		30	40,717		31	+	12,066	99
Parikkala .....	74,610		32	26,526		42	+	48,083	90
Jääski .....	56,660		25	31,028		84	+	25,631	41
Jaakkima — Jaakimvaara .....	30,091		82	5,193		62	+	24,898	20
Pyhäjärvi .....	29,314		60	21,685		74	+	7,628	86
Hiitola .....	10,424		25	8,048		56	+	2,375	69
Korpiselkä .....	11,308		05	12,437		75	—	1,129	70
Soanlahti .....	5,611		37	9,730		01	—	4,118	64
Luumäki .....	10,795		50	1,856		32	+	8,939	18
Antrea — St. André .....	48,029		85	19,736		91	+	28,292	94
Sakkola .....	10,852		—	4,088		90	+	6,763	10
Räisälä .....	42,447		48	9,272		78	+	33,174	70
Vehkalahti .....	87,733		—	13,365		—	+	74,368	—
Koivisto .....	9,031		73	5,891		22	+	3,140	51
Muola .....	5,232		—	748		45	+	4,483	55
Sippola .....	94,241		15	79,006		54	+	15,234	61
Rautu .....	4,046		—	3,294		20	+	751	80
Kirvu .....	30,914		05	33,922		99	—	3,008	94
Metsäpirtti .....	1,930		—	4,705		46	—	2,775	46
Kivennapa .....	3,467		05	718		89	+	2,748	16

Säästöpankin paikka. Sparbankens ort.	Säästöön pantu.			Säästöstä otettu. Uttaget.			Lisäys (+) tahi vähennys (-). Ökning (+) eller minskning (-).		
	Insatt.								
	<i>Smk.</i>	<i>Fmk.</i>	<i>pt.</i>	<i>Smk.</i>	<i>Fmk.</i>	<i>pt.</i>	<i>Smk.</i>	<i>Fmk.</i>	<i>pt.</i>
Miehikkälä .....	53,351	40		22,063	92		+	31,287	48
Kouvola .....	38,476	05		12,742	09		+	25,733	96
Ruskeala .....	21,208	49		1,871	95		+	19,336	54
Johannes .....	700	—		550	—		+	150	—
Kurkijoki .....	25,710	62		9,321	25		+	16,389	37
Savitaipale .....	19,116	—		6,636	96		+	12,479	04
Kymi .....	24,005	96		1,927	72		+	22,078	24
Suomenniemi .....	4,113	—		2,725	—		+	1,388	—
Ruokolahti .....	9,070	—		5,764	84		—	3,305	16
Impilahden Kitelän kun.....	13,935	—		654	98		+	13,280	02
Walkjärvi .....	9,952	89		3,337	—		+	6,615	89
Lemi .....	18,261	50		2,536	67		+	15,724	83
Rautjärvi .....	2,539	—		—	—		+	2,539	—
Kaukola .....	38,830	—		4,314	30		+	34,515	70
Suojärvi .....	4,020	—		2,266	25		+	1,753	75
Uusikirkko .....	23,240	55		35	—		+	23,205	55
<b>37</b> Maaseutu — Landsbygden	<b>1,011,105</b>	<b>98</b>		<b>446,278</b>	<b>17</b>		<b>+</b>	<b>564,827</b>	<b>81</b>
<b>48</b> Viipurin l. — Viborgs län	<b>2,360,293</b>	<b>42</b>		<b>1,459,778</b>	<b>08</b>		<b>+</b>	<b>900,515</b>	<b>34</b>
<b>Mikkelin lääni.</b>									
<b>S:t Michels län.</b>									
<b>Kaupungit — Städerna.</b>									
Mikkeli — S:t Michel .....	415,438	55		257,659	71		+	157,778	84
Savonlinna — Nyslott.....	67,623	73		30,515	16		+	37,113	57
Heinola .....	31,514	32		13,960	20		+	17,554	12
Savonlinna „Säämingin Kunnan Yh- teinen Säästöpankki“ .....	16,601	—		9,972	54		+	6,628	46
<b>4</b> Kaupungit — Städerna	<b>531,182</b>	<b>60</b>		<b>312,107</b>	<b>61</b>		<b>+</b>	<b>219,074</b>	<b>99</b>
<b>Maaseutu — Landsbygden.</b>									
Kangasniemi .....	57,260	85		45,222	67		+	12,038	18
Joroinen .....	50,332	78		27,363	50		+	22,969	28
Rantasalmi .....	32,003	61		7,127	96		+	24,875	65
Pieksämäki .....	66,894	56		47,136	74		+	19,757	82
Hirvensalmi .....	26,320	88		22,395	65		—	3,925	23
Heinävesi .....	25,149	61		12,366	05		—	12,783	56
Mäntyharju .....	87,673	50		22,624	95		+	65,048	55
Sysmä .....	198,398	—		152,186	09		+	46,211	91
Kerimäki .....	49,796	—		20,734	73		+	29,061	27
Hartola — Gustaf Adolfs .....	56,417	40		36,875	78		+	19,541	62
Jousa .....	100,892	80		54,830	04		+	46,062	76
Leivonmäki .....	846	—		2,255	—		—	1,409	—
Ristiina — Kristina .....	19,178	92		10,825	45		+	8,353	47
Juva — Jockas .....	79,084	05		34,693	94		+	44,390	11
Luhanka .....	62,238	19		60,002	79		+	2,235	40

Säästöpankin paikka. Sparbankens ort.	Säästöönpanu.			Säästöstä otettu. Uttaget.			Lisäys (+) tahi vähennys (-). Ökning (+) eller minskning (-).		
	Insatt.			Uttaget.					
	Smf.	Fmf.	pt.	Smf.	Fmf.	pt.	Smf.	Fmf.	pt.
Heinolari pit. — sock.....	14,362		53	11,904		70	+	2,457	83
Anttola .....	7,879		—	7,028		49	+	850	51
Puumala .....	23,488		50	8,779		62	+	14,708	88
Virtasalmi.....	8,785		21	7,825		17	+	960	04
Sulkava.....	16,381		83	11,592		60	+	4,789	23
Haukivuori .....	10,363		76	533		08	+	9,830	68
Kangaslampi .....	17,076		93	8,228		88	+	8,848	05
Enonkoski *) .....	—		—	—		—	—	—	—
Savonranta .....	14,449		50	7,280		85	+	7,168	65
<b>24</b> Maaseutu — Landsbygden	<b>1,025,274</b>		<b>41</b>	<b>619,814</b>		<b>73</b>	<b>+</b>	<b>405,459</b>	<b>68</b>
<b>28</b> Mikkelin l. — St. Michels län	<b>1,556,457</b>		<b>01</b>	<b>931,922</b>		<b>34</b>	<b>+</b>	<b>624,534</b>	<b>67</b>
<b>Kuopion lääni.</b>									
<b>Kuopio län.</b>									
<b>Kaupungit — Städerna.</b>									
Joensuu .....	20,923		64	6,869		86	+	14,053	78
Kuopio .....	357,462		85	142,014		46	+	215,448	39
Lisalmi .....	178,443		45	58,937		23	+	119,506	22
Kuopio »Savon työväen Säästö» ..	4,912		65	3,367		68	+	1,544	97
<b>4</b> Kaupungit — Städerna	<b>561,742</b>		<b>59</b>	<b>211,189</b>		<b>23</b>	<b>+</b>	<b>350,553</b>	<b>36</b>
<b>Maaseutu — Landsbygden.</b>									
Nurmes .....	62,151		50	13,545		24	+	48,606	26
Pielisjärvi .....	45,721		97	10,800		66	+	34,921	31
Tohmajärvi .....	5,590		23	220		—	+	5,370	23
Kiuruvesi .....	60,966		51	29,861		05	+	31,105	46
Leppävirta .....	67,297		30	40,014		84	+	27,282	46
Liperi — Libelitz .....	23,369		53	3,478		79	+	19,890	74
Nilsjä .....	43,094		45	24,775		43	+	18,319	02
Lapinlahti .....	29,717		51	13,890		27	+	15,827	24
Eno .....	10,754		69	6,052		54	+	4,702	15
Rautalampi .....	63,070		06	15,239		36	+	47,830	70
Kitee .....	22,046		18	6,530		09	+	15,516	09
Maaninka .....	4,606		40	277		—	+	4,329	40
Karttula .....	29,729		29	7,112		41	—	22,616	88
Hankasalmi .....	17,389		82	13,976		75	+	3,413	07
Kuusjärvi .....	1,679		—	2,324		02	—	645	02
Rääkkylä .....	18,087		41	14,046		95	+	4,040	46
Polvijärvi .....	11,135		26	2,995		58	+	8,139	68
Kontiolahdi .....	35,542		—	12,229		21	+	23,312	79
Suonenjoki .....	26,731		29	16,702		05	+	10,029	24

\*) Tietoja puuttuu. -- Uppgifter saknas.

Säästöpankin paikka. Sparbankens ort.	Säästöönpanntu. Insatt.			Säästöstä otettu. Uttaget.			Lisäys (+) tähi vähennys (—). Ökning (+) eller minskning (—).		
	<i>Smc.</i>	<i>Fmç.</i>	<i>pt.</i>	<i>Smc.</i>	<i>Fmç.</i>	<i>pt.</i>	<i>Smc.</i>	<i>Fmç.</i>	<i>pt.</i>
Ilomantsi .....	6,065	—	—	2,467	81	—	+	3,597	19
Juuka .....	28,060	—	—	7,166	81	—	+	20,893	19
Kaavi .....	13,305	44	—	3,431	94	—	+	9,873	50
Pielavesi .....	101,240	10	—	60,122	02	—	+	41,118	08
Vesanto .....	5,938	—	—	1,025	30	—	+	4,912	70
Taipale .....	2,695	—	—	832	17	—	+	1,862	83
Keitele .....	12,680	—	—	342	86	—	+	12,337	14
Muuruvesi .....	21,277	92	—	11,175	91	—	+	10,102	01
Rautavaara .....	456	—	—	110	—	—	+	346	—
28 Maaseutu — Landsbygden	770,397	86	—	320,747	06	—	+	449,650	80
32 Kuopion l. — Kuopio län	1,332,140	45	—	531,936	29	—	+	800,204	16
<b>Vaasan lääni.</b> <b>Vasa län.</b> <b>Kaupungit — Städerna.</b>									
Jyväskylä .....	547,150	56	—	261,180	85	—	+	285,969	71
Nikolainkaupunki »Vaasan Säästö-» — Nikolaistad »Vasa Sparbank» ...	631,278	43	—	422,240	74	—	+	209,037	69
Kristiinankaupunki — Kristinestad	92,153	19	—	49,337	17	—	+	42,316	02
Pietarsaari — Jakobstad .....	41,977	20	—	30,925	05	—	+	11,052	15
Uusikaarleby — Nykarleby .....	37,036	87	—	24,762	73	—	+	12,324	14
Kokkola — Gamlakarleby .....	17,486	56	—	13,397	77	—	+	4,088	79
Nikolainkaup. — Nikolaistad »Mus- tasaari Sparbank» .....	63,860	98	—	41,983	52	—	+	21,877	46
Nikolainkaup. — Nikolaistad »Vaasan Suom. Säästö-» .....	257,828	60	—	53,680	52	—	+	204,148	08
Kokkola »Keski-Pohjanmaan Säästö- pankki» .....	9,664	66	—	4,628	60	—	+	5,036	06
9 Kaupungit — Städerna	1,698,487	05	—	902,636	95	—	+	795,850	10
<b>Maaseutu — Landsbygden.</b>									
Alavus .....	133,065	34	—	105,108	77	—	+	27,956	57
Vähäkyrö — Lillkyro .....	48,333	42	—	39,673	31	—	+	8,660	11
Saarijärvi .....	62,720	73	—	67,980	70	—	—	5,259	97
Ilmajoki — Ilmola .....	133,064	68	—	64,358	10	—	+	68,706	58
Kokkolan pit. — Gamlakarleby sock.	64,213	75	—	12,271	60	—	+	51,942	15
Kauhava .....	131,247	09	—	51,538	47	—	+	79,708	62
Urainen .....	7,755	05	—	2,090	36	—	+	5,664	69
Virrat .....	36,508	01	—	35,314	76	—	+	1,193	25
Konginkangas .....	27,063	02	—	26,887	03	—	+	175	99
Viitasaari .....	74,879	61	—	38,713	70	—	+	36,165	91
Teerijärvi .....	41,693	94	—	41,358	01	—	+	335	93
Pihtipudas .....	20,207	38	—	30,536	72	—	—	10,329	34
Karstula .....	103,530	32	—	42,592	06	—	+	60,938	26
Isokyrö — Storkyro .....	168,054	28	—	72,295	55	—	+	95,758	73

Säästöpankin paikka. Sparbankens ort.	Säästöönpanu.			Säästöstä otettu. Uttaget.			Lisäys (+) tai vähennys (-). Ökning (+) eller minskning (-).		
	Insatt.			Uttaget.					
	<i>Smc.</i>	<i>Smc.</i>	<i>pt.</i>	<i>Smc.</i>	<i>Smc.</i>	<i>pt.</i>	<i>Smc.</i>	<i>Smc.</i>	<i>pt.</i>
Laukaa .....	21,058		12	10,570		97	+	10,487	15
Kivijärvi .....	15,153		04	11,489		04	+	3,664	—
Keuruu .....	27,818		38	22,253		71	+	5,564	67
Ylihärmä .....	65,045		81	38,308		99	+	26,736	82
Lapua — Lappo .....	166,328		38	97,678		12	+	68,650	26
Kuortane .....	76,459		43	60,083		31	+	16,376	12
Pirttikylä — Pörtom .....	70,592		33	33,056		02	+	37,536	31
Kauhajoki .....	54,942		70	30,169		17	+	24,773	53
Lappajärvi .....	26,303		23	29,713		27	—	3,410	04
Multia .....	14,672		26	5,862		23	+	8,810	03
Kortesjärvi .....	18,168		85	21,091		44	—	2,922	59
Kurikka .....	97,827		22	44,092		79	+	53,734	43
Evijärvi *) .....	—		—	—		—	—	—	—
Vintala .....	27,248		09	9,254		37	+	17,993	72
Soini .....	25,303		92	20,872		67	+	4,431	25
Ähtäri — Etseri .....	45,962		95	32,091		54	+	13,871	41
Alahärmä .....	89,434		86	67,886		84	+	21,548	02
Jyväskylän, pit. — sock. ....	10,771		38	13,562		—	—	2,790	62
Närpiö — Närpes .....	107,021		08	30,952		66	+	76,068	42
Karjajoki — Bötom .....	14,711		20	17,900		27	—	3,189	07
Alaveteli — Nedervetil .....	7,834		71	6,729		17	+	1,105	54
Korsnäs .....	38,185		09	19,455		67	+	18,729	42
Siipyy — Sideby .....	17,141		97	11,959		19	+	5,182	78
Seinäjäki .....	81,531		24	27,835		42	+	53,695	82
Sulva — Solf .....	37,878		52	23,184		64	+	14,693	88
Peräseinäjoki .....	41,171		60	19,955		93	+	21,215	67
Maalahti — Malaks .....	47,547		64	16,831		50	+	30,716	14
Äänekoski .....	29,345		71	17,167		88	+	12,177	83
Jalasjärvi .....	103,035		85	59,955		12	+	43,080	73
Alajärvi .....	28,779		40	46,492		28	—	17,712	88
Isojoki — Storå .....	39,080		92	38,902		78	+	178	14
Veteli — Vetil .....	11,232		35	13,736		28	—	2,503	93
Sumiainen .....	6,739		90	4,941		36	+	1,798	54
Ylistaro .....	174,982		50	88,371		37	+	86,611	13
Nurmo .....	63,925		60	31,225		47	+	32,700	13
Öfvermark .....	61,399		66	34,329		91	+	27,069	75
Töysä .....	23,831		14	19,507		02	+	4,324	12
Kälviä .....	60,461		07	19,044		75	+	41,416	32
Jurva .....	80,202		20	40,800		05	+	39,402	15
Toholampi .....	54,850		08	32,813		34	+	22,036	74
Laihia .....	203,840		24	56,656		82	+	147,183	42

\*) Tietoja puuttuu. — Uppgifter saknas.

Säästöpankin paikka. Sparbankens ort.	Säästöönpanntu.			Säästöstä otettu. Uttaget.			Lisäys (+) tahi vähennys (—). Ökning (+) eller minskning (—).		
	Insatt.			Uttaget.					
	<i>Smf.</i>	<i>Fmf.</i>	<i>ni.</i>	<i>Smf.</i>	<i>Fmf.</i>	<i>ni.</i>	<i>Smf.</i>	<i>Fmf.</i>	<i>ni.</i>
Kannus .....	57,375		10	33,822		02	+	23,553	08
Kaustinen .....	35,905		70	18,136		39	+	17,769	31
Lehtimäki .....	13,615		69	5,804		17	+	7,811	52
Teuva .....	110,567		99	51,328		31	+	59,239	68
Halsua .....	1,706		80	7,985		97	—	6,279	17
Petäjävesi .....	10,278		95	1,022		88	+	9,256	07
Perhø .....	4,894		36	2,453		32	+	2,441	04
Yttermark .....	54,042		97	11,918		06	+	42,124	91
Pylkönmäki .....	6,472		—	1,706		90	+	4,765	10
Himanka .....	47,720		83	16,268		48	+	31,452	35
Lestijärvi .....	4,265		15	2,418		47	+	1,846	68
Pihlajavesi .....	15,775		39	1,199		31	+	14,576	08
67 Maaseutu — Landsbygden	3,602,778		17	2,011,568		78	+	1,591,209	39
76 Vaasan l. — Vasa län	• 5,301,265		22	2,914,205		73	+	2,387,059	49
<b>Oulun lääni.</b>									
<b>Uleåborgs län.</b>									
<b>Kaupungit — Städerna.</b>									
•Oulu, kaup., Uleåborgs stads» .....	551,605		84	315,353		30	+	236,252	54
Raahe — Brahestad .....	29,200		60	27,793		45	+	1,407	15
Kajaani .....	149,203		14	59,725		75	+	89,477	39
Oulu, Uleåborg »Sampo» .....	332,024		27	231,424		71	+	100,599	56
Tornio — Torneå .....	7,747		88	6,841		90	+	905	98
Kemi .....	10,871		13	3,137		—	+	7,734	13
6 Kaupungit — Städerna	1,080,652		86	644,276		11	+	436,376	75
<b>Maaseutu — Landsbygden.</b>									
Liminka .....	56,272		62	22,164		28	+	34,108	34
Rantsila .....	22,665		23	12,951		98	+	9,713	25
Ylitornio — Öfvertorneå .....	50,165		—	22,883		37	+	27,281	63
Pyhäjärvi .....	3,090		—	11,375		49	—	8,285	49
Kemi .....	16,110		32	8,777		75	+	7,332	57
Rovaniemi .....	96,365		53	54,912		81	+	41,452	72
Haukipudas .....	32,118		17	22,909		04	+	9,209	13
Nivala .....	51,708		33	23,742		84	+	27,965	49
Kalajoki .....	113,704		98	129,753		39	—	16,048	41
Muhos .....	21,774		21	10,109		22	+	11,664	99
Tyrnävä .....	23,029		08	15,812		25	+	7,216	83
Ii — Ijo .....	41,677		59	30,056		60	+	11,620	99
Paavola .....	33,429		68	27,216		11	+	6,213	57
Haapajärvi .....	23,769		86	24,757		62	—	987	76
Haapavesi .....	39,013		57	26,558		70	+	12,454	87
Sotkamo .....	25,129		23	16,328		33	+	8,800	90
Tervola .....	18,111		32	14,631		79	+	3,479	53

Säästöpankin paikka. Sparbankens ort.	Säästöönpantu.			Säästöstä otettu. Uttaget.			Lisäys (+) tahi vähennys (-). Ökning (+) eller minskning (-).		
	Insatt.			Uttaget.					
	<i>Smf.</i>	<i>Fmf.</i>	<i>74.</i>	<i>Smf.</i>	<i>Fmf.</i>	<i>74.</i>	<i>Smf.</i>	<i>Fmf.</i>	<i>74.</i>
Ylikiiminki — Öfverkiminge .....	12,070		66	12,552		43	—	481	77
Kestilä .....	10,641		65	11,515		62	—	873	97
Kuusamo .....	20,447		33	21,203		76	—	756	43
Kittilä .....	7,374		83	11,048		82	—	3,673	99
Ylivieska .....	42,722		25	37,650		68	+	5,071	57
Pulkkila .....	4,298		27	5,557		61	—	1,259	34
Vihanti .....	21,947		—	4,123		46	+	17,823	54
Pudasjärvi .....	37,768		68	19,847		85	+	17,920	83
Oulainen .....	102,424		58	70,604		84	+	31,819	74
Alatornio — Nedertorneå .....	30,592		25	16,107		24	+	14,485	01
Kiiminki — Kiminge .....	3,773		—	2,911		96	+	861	04
Säräisniemi .....	5,915		57	9,928		32	—	4,012	75
Lumijoki .....	37,896		95	13,521		57	+	24,375	38
Utajärvi .....	12,566		69	9,522		51	+	3,044	18
Siikajoki .....	14,797		—	3,753		28	+	11,043	72
Turtola .....	25,599		10	20,883		10	+	4,716	—
Sievi .....	22,705		50	5,911		62	+	16,793	88
Sodankylä .....	1,975		—	8,887		13	—	6,912	13
Puolanka .....	11,291		87	9,523		30	+	1,768	57
Kuolajärvi .....	13,610		—	9,530		29	+	4,079	71
Kemijärvi .....	70,288		83	42,474		14	+	27,814	69
Kärsämäki .....	6,145		04	3,160		72	+	2,984	32
Alavieska .....	44,789		95	17,686		62	+	27,103	33
Ristijärvi .....	9,627		07	15,815		98	—	6,188	91
Rautio .....	22,923		65	16,317		79	+	6,605	86
Hyrnsalmi .....	3,005		—	2,778		23	+	226	77
Taivalkoski .....	855		—	4,377		38	—	3,522	38
Pyhäjoki .....	29,244		70	14,244		11	+	15,000	59
Kuhmoniemi .....	27,653		85	24,290		25	+	3,363	60
Kolari .....	1,037		03	748		34	+	288	69
Reisjärvi .....	7,196		26	5,432		32	+	1,763	94
Oulunsalo .....	7,830		60	4,741		80	+	3,088	80
Temmes .....	10,419		15	1,552		78	+	8,866	37
Merijärvi .....	21,704		60	6,323		34	+	15,381	26
Saloinen .....	24,289		15	4,335		99	+	19,953	16
Pyhäntä .....	5,704		75	2,974		23	+	2,730	52
Revonlahti .....	13,082		50	6,251		27	+	6,831	23
Pattijoki .....	9,093		34	1,129		88	+	7,963	46
Piippola .....	2,300		—	740		24	+	1,559	76
Kempele .....	21,510		—	520		—	+	20,990	—
Karunki .....	87,968		86	7,407		09	+	80,561	77
58 Maaseutu — Landsbygden	1,535,222		23	962,829		46	+	572,392	77
64 Oulun l. — Uleåborgs län	2,615,875		09	1,607,105		57	+	1,008,769	52