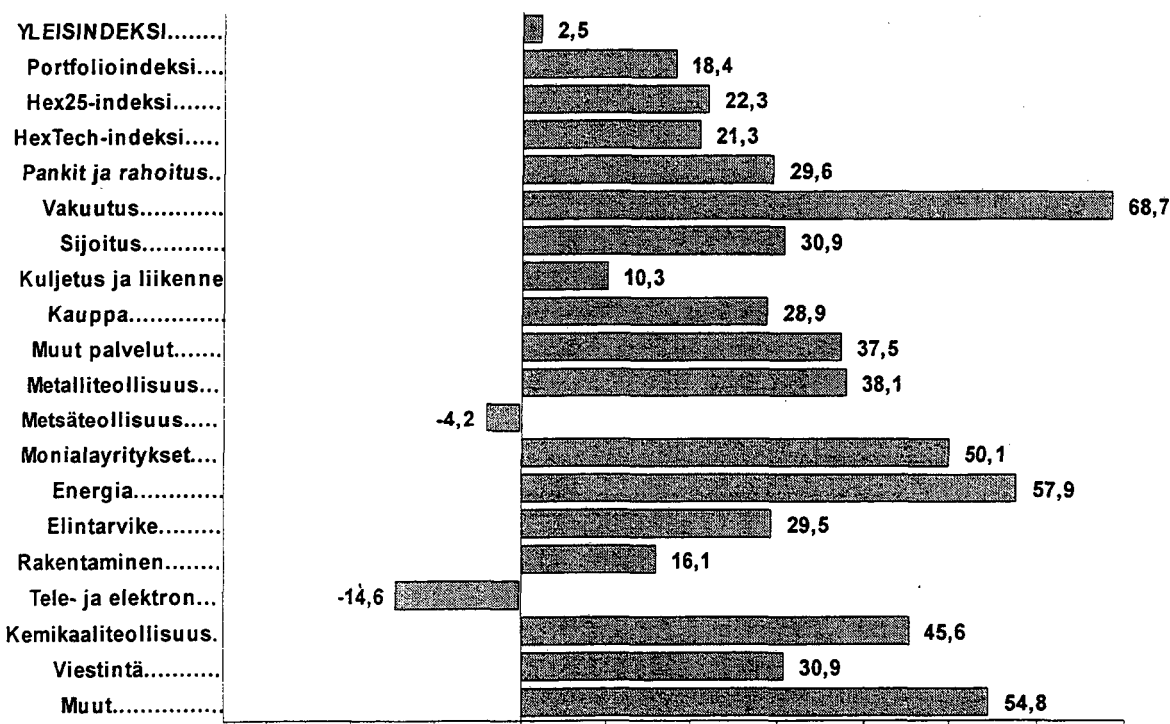


Rahoitusmarkkinoiden kuukausisarjat

Finansmarknadens månadsserier

2004 lokakuu – oktober

HEX -osakeindeksin muutos vuoden aikana, %
muutos syyskuusta 2003 syyskuuhun 2004 1)



* 1) muutos laskettu pistelukujen kuukausikeskiarvoista

Tilastokeskus.fi -sivulle on päivitetty tietoja rahoitusmarkkinoiden kuukausisarjoista:
*HEX osakeindeksi; aikasarjakuvat päätoimialojen osalta vuosilta 1997-2004 syyskuu

Rahoitusmarkkinoiden kuukausisarjat - Finansmarknadens månadsserier

SISÄLLYS - INNEHÅLL

Taulukot - Tablåer

Sivu-Sidan

Tiedustelut - Upplysningar

Puh.-Tel. (09) 17 341

- | | | |
|---|--|--------------------------------|
| 4 | Osakeindeksi - Aktieindex | Hilkka Jaatinen, Tuulikki Lund |
| 5 | Arvopaperit - Värdepapper | Hilkka Jaatinen, Tuulikki Lund |
| 6 | Sisältö vuoden 2004 aikana - Innehåll under året 2004 | Matti Virkkunen |
| 7 | Osakeindeksin kuukausikeskiarvojen kehitys päätoimialoittain vuosina 1997-2004 | |

Kuva 1. HEX -yleisindeksi ja -portfolioindeksi

Kuva 2. Pankit ja rahoitus

Kuva 3. Vakuutus

Kuva 4. Sijoitus

Kuva 5. Kuljetus ja liikenne

Kuva 6. Kauppa

Kuva 7. Muut palvelut

Kuva 8. Metalli

Kuva 9. Metsä

Kuva 10. Monialayritykset

Kuva 11. Energia

Kuva 12. Elintarvike

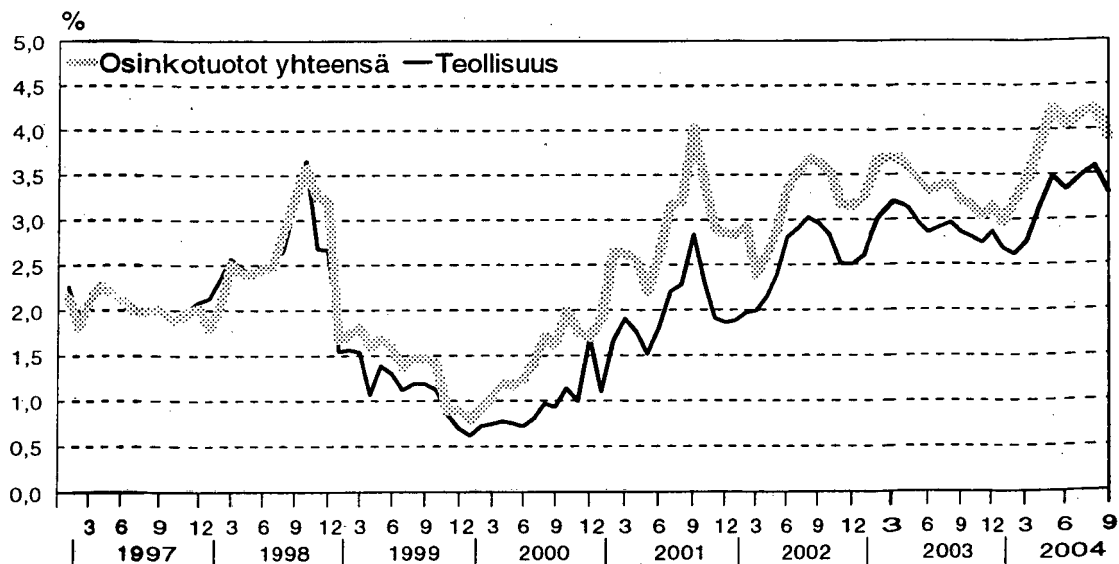
Kuva 13. Rakentaminen

Kuva 14. Tele ja elektroniikka

Kuva 15. Kemikaaliteollisuus

Kuva 16. Viestintä

Osakkeiden efektiivinen osinkotuotto vuosina 1997-2004, %



HEX-osakeindeksi (28.12.1990 = 1000 Helsingin Arvopaperipörssin osakeindeksi)
HEX-aktieindex (28.12.1990 = 1000 Helsingfors Fondbörs aktieindex)

**Osakeindeksi -
Aktieindex**

	Hex-yleisindeksi -	Hex-generaalindex	Hex - Portfolioindeksi -	Hex-Portfolioindex	Hex25/Hex25-Indeksi -	Hex25/Hex25-Index	HEXTech	-pankit ja rahotus -	-vakuutus -	försäkring	-sijoitus -	investering	kuljetus ja liikenne	-kauppa	handel	-muut palvelut	övriga tjänster	-metalli	metallindustri	-metä	skogsindustri	-monialayritykset	mångbranch	energia	energi	elintarvike	elivmiedelindustri	-rakenntaminen	byggingndstri	tele ja elektronikka	tele och elektronika	-kennikaallteollisuus	kennisk industri	-viestintä	media och publik.	-muu	övrig industri
1.9.2004	5 458	2 977	1 626	796	1 399	1 931	1 460	1 944	2 738	7 118	4 137	3 881	15 956	1 761	1 259	1 562	3 177	1 299	1 599	2 275																	
2.9.2004	5 525	2 982	1 630	805	1 401	1 917	1 467	1 941	2 751	7 108	4 134	3 823	15 933	1 766	1 261	1 568	3 280	1 301	1 590	2 282																	
3.9.2004	5 574	2 997	1 639	811	1 407	1 942	1 472	1 937	2 765	7 191	4 144	3 843	16 058	1 774	1 267	1 561	3 328	1 313	1 588	2 263																	
6.9.2004	5 606	3 007	1 643	817	1 408	1 926	1 460	1 950	2 764	7 211	4 134	3 882	16 046	1 769	1 277	1 561	3 362	1 315	1 583	2 259																	
7.9.2004	5 610	3 008	1 646	821	1 416	1 931	1 461	1 945	2 756	7 167	4 146	3 858	16 103	1 762	1 276	1 546	3 373	1 320	1 583	2 257																	
8.9.2004	5 630	3 004	1 643	826	1 417	1 917	1 461	1 959	2 747	7 212	4 161	3 807	16 239	1 761	1 269	1 533	3 412	1 322	1 579	2 249																	
9.9.2004	5 770	3 027	1 656	838	1 421	1 939	1 463	1 976	2 752	7 179	4 160	3 806	16 329	1 778	1 274	1 529	3 589	1 328	1 587	2 254																	
10.9.2004	5 789	3 040	1 661	842	1 418	1 917	1 469	1 973	2 771	7 217	4 169	3 831	16 374	1 798	1 267	1 522	3 599	1 319	1 617	2 295																	
13.9.2004	5 826	3 048	1 668	857	1 425	1 917	1 466	1 966	2 782	7 313	4 193	3 802	16 385	1 779	1 275	1 513	3 645	1 338	1 638	2 269																	
14.9.2004	5 812	3 049	1 666	853	1 428	1 937	1 462	1 976	2 792	7 302	4 198	3 788	16 295	1 824	1 269	1 503	3 613	1 340	1 614	2 278																	
15.9.2004	5 788	3 038	1 661	858	1 437	1 975	1 458	1 962	2 788	7 319	4 200	3 739	16 272	1 810	1 247	1 494	3 600	1 310	1 650	2 255																	
16.9.2004	5 816	3 038	1 664	860	1 442	2 019	1 459	1 969	2 793	7 326	4 199	3 749	16 126	1 772	1 243	1 485	3 647	1 295	1 658	2 255																	
17.9.2004	5 850	3 051	1 670	870	1 447	2 041	1 472	1 977	2 768	7 330	4 230	3 745	16 159	1 774	1 228	1 496	3 684	1 296	1 670	2 276																	
20.9.2004	5 865	3 050	1 669	872	1 440	2 013	1 468	1 971	2 785	7 315	4 219	3 765	16 272	1 752	1 245	1 499	3 711	1 303	1 655	2 272																	
21.9.2004	5 853	3 051	1 668	868	1 445	1 999	1 465	1 977	2 774	7 314	4 213	3 799	16 272	1 745	1 237	1 493	3 686	1 307	1 658	2 286																	
22.9.2004	5 817	3 038	1 659	863	1 444	2 002	1 468	1 979	2 769	7 325	4 210	3 783	16 385	1 714	1 234	1 495	3 652	1 309	1 674	2 282																	
23.9.2004	5 763	3 022	1 648	859	1 438	1 808	1 455	1 978	2 774	7 326	4 199	3 774	16 363	1 701	1 234	1 498	3 599	1 303	1 692	2 263																	
24.9.2004	5 777	3 025	1 650	858	1 476	1 831	1 462	1 972	2 778	7 336	4 183	3 773	16 385	1 682	1 230	1 498	3 613	1 304	1 689	2 255																	
27.9.2004	5 741	3 010	1 640	851	1 466	1 802	1 475	1 924	2 786	7 259	4 148	3 758	16 611	1 673	1 231	1 474	3 587	1 305	1 675	2 258																	
28.9.2004	5 720	3 012	1 642	848	1 463	1 800	1 477	1 938	2 784	7 266	4 143	3 780	16 611	1 708	1 237	1 491	3 543	1 295	1 644	7 266																	
29.9.2004	5 775	3 043	1 663	858	1 488	1 813	1 496	1 965	2 796	7 337	4 166	3 859	16 668	1 716	1 236	1 490	3 572	1 304	1 646	2 298																	
30.9.2004	5 783	3 051	1 666	861	1 491	1 842	1 493	1 970	2 801	7 388	4 197	3 830	16 611	1 708	1 237	1 498	3 581	1 312	1 667	2 304																	
XII 2003	6 191	2 923	1 545	869	1 361	1 553	1 308	2 152	2 474	6 945	3 617	3 892	15 154	1 292	1 056	1 740	4 480	1 092	1 688	2 027																	
I 2004	6 629	3 005	1 594	936	1 419	1 651	1 337	2 270	2 496	7 321	3 759	3 802	15 759	1 228	1 094	1 729	5 017	1 129	1 743	2 133																	
II 2004	6 901	3 054	1 626	974	1 427	1 755	1 371	2 245	2 600	7 868	3 837	3 771	16 326	1 253	1 124	1 776	5 318	1 189	1 729	2 187																	
III 2004	6 912	3 077	1 641	967	1 457	1 718	1 452	2 115	2 682	7 780	3 858	3 845	16 815	1 328	1 143	1 760	5 276	1 209	1 699	2 163																	
IV 2004	6 178	2 998	1 636	930	1 375	1 837	1 438	2 047	2 517	7 782	4 063	3 922	14 238	1 372	1 181	1 447	4 290	1 224	1 582	2 209																	
V 2004	5 589	2 869	1 552	806	1 314	1 739	1 373	1 959	2 564	7 522	3 820	3 820	14 599	1 438	1 196	1 395	3 596	1 200	1 544	2 228																	
VI 2004	5 729	2 940	1 590	824	1 341	1 849	1 427	1 930	2 604	7 564	3 911	3 845	14 358	1 556	1 199	1 424	3 680	1 268	1 584	2 305																	
VII 2004	5 551	2 934	1 586	803	1 332	1 836	1 478	1 966	2 590	7 051	4 022	3 863	14 768	1 603	1 204	1 475	3 410	1 284	1 584	2 322																	
VIII 2004	5 375	2 941	1 599	775	1 332	1 896	1 453	1 954	2 689	7 070	4 074	3 935	15 291	1 753	1 249	1 506	3 101	1 281	1 558	2 271																	
IX 2004	5 734	3 026	1 654	845	1 437	1 919	1 468	1 961	2 773	7 266	4 177	3 804	16 293	1 751	1 252	1 514	3 539	1 311	1 634	2 498																	

Arvopapereiden keskikorkoja ja osinkotuottoja kuukauden ja vuoden aikana %
Medelräntor på värdepapper och dividendavkastningar på aktier per månad och under året %

	2004														
	VII	VIII	IX	X	XI	XII	I	II	III	IV	V	VI	VII	VIII	IX
Joukkovelkakirjojen nimelliset keskikorot -															
Nominella medelräntor på masskuldebrev															
Yritykset - Företag			2,15	3,36	3,56	4,19			5,00		3,66	5,00	
Rahoituslaitokset - Finansieringsinstitut		3,03	2,71	3,07	3,13	3,21	2,79	21,8	3,10	3,07	2,83	3,19	3,77
Valtio - Staten			2,50	3,00	2,75			2,50	3,25		4,25		
Kunnat - Kommuner									2,23				2,00
Yhteensä - Sammanlagt	3,03	3,03	2,59	3,05	3,04	3,98	2,79	2,24	3,22	3,07	4,17	3,53	3,24
Osakkeiden efektiiviset osinkotuotot -															
Effektiv dividendavkastning på aktier															
Pankit ja rahoitus - Bank och finans	5,48	5,09	4,76	4,61	4,24	4,14	4,02	6,30	7,28	7,39	7,55	7,45	7,22	7,23	6,79
Vakuutus - Försäkring	12,90	13,10	12,00	11,10	9,90	9,60	8,90	8,38	4,29	6,10	12,88	7,92	3,97	3,87	3,8
Sijoitus - Investering	11,37	10,71	10,53	10,29	9,47	9,20	9,02	4,79	4,66	4,66	4,91	4,73	5,41	5,51	5,46
Rahoitus yht. - Finansiering sammanlagt	6,05	5,65	5,32	5,11	4,70	4,58	4,45	6,34	7,02	7,20	7,69	7,35	6,99	6,98	6,59
Kuljetus ja liikenne - Trafik och transport	5,92	5,62	5,12	4,96	4,79	4,86	4,86	5,81	6,37	6,38	6,64	6,77	6,65	6,54	6,63
Kauppa ja muut palvelut -															
Handel och övriga tjänster	5,52	4,66	3,69	3,60	3,31	3,54	3,34	4,53	4,77	5,28	5,06	13,92	13,95	13,34	4,43
Teollisuus - Industri	2,91	2,96	2,85	2,80	2,74	2,86	2,68	2,61	2,75	3,14	3,48	3,33	3,47	3,59	3,29
Siitä: Därav:															
Metalliteollisuus - Metallindustri	6,01	5,49	5,08	4,99	4,77	4,88	4,70	3,49	3,19	2,74	3,20	3,13	3,03	3,01	2,63
Metsäteollisuus - Skogsindustri	4,98	4,61	4,60	4,73	4,53	4,77	4,86	4,55	4,50	4,47	4,55	4,49	4,43	4,43	4,49
Monialateollisuus - Mångbranschindustri	10,95	10,20	9,78	9,23	7,38	7,37	7,07	8,89	9,41	10,96	10,78	10,99	10,68	10,31	9,74
Eiintarviketeollisuus - Livsmedelsindustri	4,18	4,13	3,99	4,01	4,23	4,22	4,07	3,57	3,49	3,37	3,32	3,30	3,29	3,67	3,87
Rakennusteollisuus - Byggindustri	10,36	10,05	9,62	8,78	10,71	15,67	15,27	9,67	7,90	9,67	10,14	10,00	9,59	9,35	9,29
Tietoliikenne ja elektroniikka -															
Telekommunikation och elektronik	2,02	2,08	2,00	1,96	1,87	1,93	1,76	1,75	1,94	2,31	2,74	2,66	2,87	3,04	2,68
Kemian teollisuus - Kemi	5,90	5,77	5,47	5,41	6,49	7,87	7,59	7,12	6,23	6,21	6,27	5,90	5,87	6,56	7,04
Viestintä ja kustannus-															
Media och publication	4,15	3,81	3,61	3,46	2,98	2,86	2,74	4,69	6,54	10,23	8,59	7,32	7,33	7,49	7,03
Muut - Övriga	5,45	4,92	4,73	4,61	4,43	4,50	4,73	4,72	4,46	4,42	4,20	3,91	3,79	3,59	3,58
Kaikki yhteensä - Sammanlagt	3,37	3,38	3,21	3,16	3,04	3,15	2,96	3,21	3,44	3,86	4,25	4,06	4,16	4,25	3,91

..) tietoa ei ole saatavissa

Tilastokeskus: Rahoitusmarkkinoiden kuukausisarjat
Sisältö vuoden 2004 aikana

	Suunnitelu aikataulu/ ilmestymiskausi	Uusi ilmestymis- aikataulu (jos muutoksia)	Tiedustelut p. 09-17 341	Erillis- tuotteen numero	Erillistuot- teen hinta +alv (paperi tai tiedosto)
Taulukot					
Osakeindeksi	kuukausittain		Hilkka Jaatinen, Tuulikki Lund		
Arvopaperit	kuukausittain		Hilkka Jaatinen, Tuulikki Lund		
Joukkovelkakirjat (**)	kuukausittain		Matti Virkkunen		
Taseet	Syyskuu 2004	marraskuu 2004	Marja Keltanen. Hilkka Jaatinen		
Valtion takaukset					
	4. neljännes 2003	neljännesvuosittain	Hilkka Jaatinen, Tuulikki Lund		
	1. neljännes 2004	huhtikuu 2004			
	2. neljännes 2004	kesäkuu 2004			
	3. neljännes 2004	syyskuu 2004			
		joulukuu 2004			
		neljännesvuosittain/			
Sijoitusrahastot ja rahastoyhtiöt			Susanna Laine, Mirja Laine	=> 9691	30 €
	4. neljännes 2003	vuosittain			
	1. neljännes 2004	helmikuu 2004			
	2. neljännes 2004	toukokuu 2004			
	3. neljännes 2004	elokuu 2004			
		marraskuu 2004			
		kesäkuu 2004			
Henkilöstörahastot			Susanna Laine, RM -monis- Mirja Laine	tesarja 33/2004	25 €
Luottokortit			Matti Virkkunen		
	Vuosi 2002	vuosittain			
		huhtikuu 2004			
	Vuosi 2003	vuosittain			
		toukokuu 2004			
Rahoitusleasing			Tuulikki Lund	=> 9711	25 €
	Vuosi 2003	vuosittain			
		syyskuu 2004			
		neljännesvuosittain			
	3. neljännes 2003	tammikuu 2004			
	1. neljännes 2004	kesäkuu 2004			
	2. neljännes 2004	syyskuu 2004			
	3. neljännes 2004	marraskuu 2004			
Sijoituspalveluyritykset			Hilkka Jaatinen, Tuulikki Lund	= >8999	20 €
					Koko vuosi
					20 €

(**) päivitykset elokuusta alkaen julkaistaan vuoden 2004 lopussa

Huom. Rahoitusmarkkinoiden kuukausisarjat -julkaisu on kokonaisuudessaan saatavissa myös tiedostona (pääosin excel-tiedostona). Myös julkaisun eri osat voidaan tuottaa tiedostoina käyttäjän toivomuksen mukaisesti - myös kestotilauksena heti kun julkaisu on ilmestynyt.

Osakeindeksin kuukausikeskiarvojen kehitys päätoimialoittain vuosina 1997-2004 (28.12.1990=1000)

Kuva 1. HEX -yleisindeksi ja -portfolioindeksi

Kuva 2. Pankit ja rahoitus

Kuva 3. Vakuutus

Kuva 4. Sijoitus

Kuva 5. Kuljetus ja liikenne

Kuva 6. Kauppa

Kuva 7. Muut palvelut

Kuva 8. Metallit

Kuva 9. Metsä

Kuva 10. Monialayritykset

Kuva 11. Energia

Kuva 12. Elintarvike

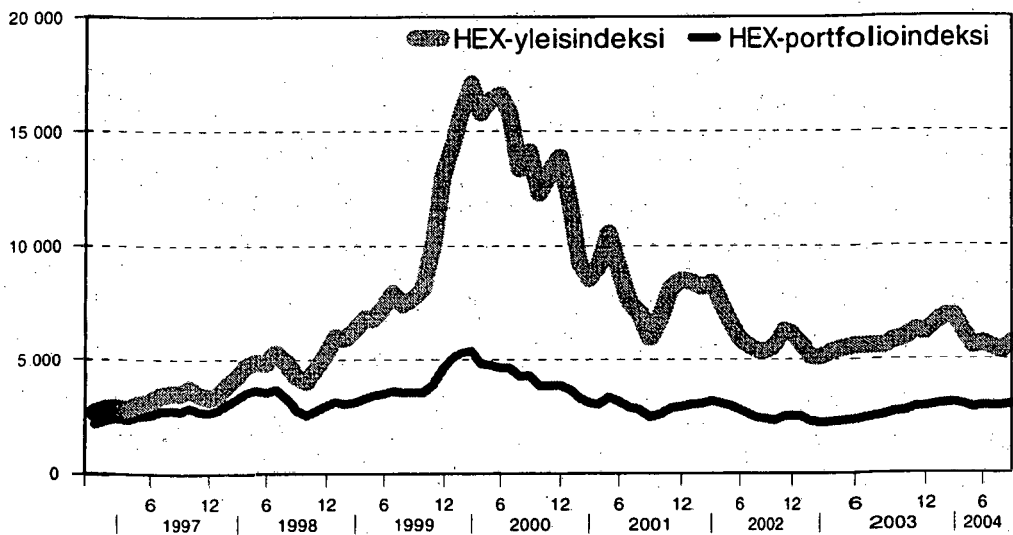
Kuva 13. Rakentaminen

Kuva 14. Tele ja elektroniikka

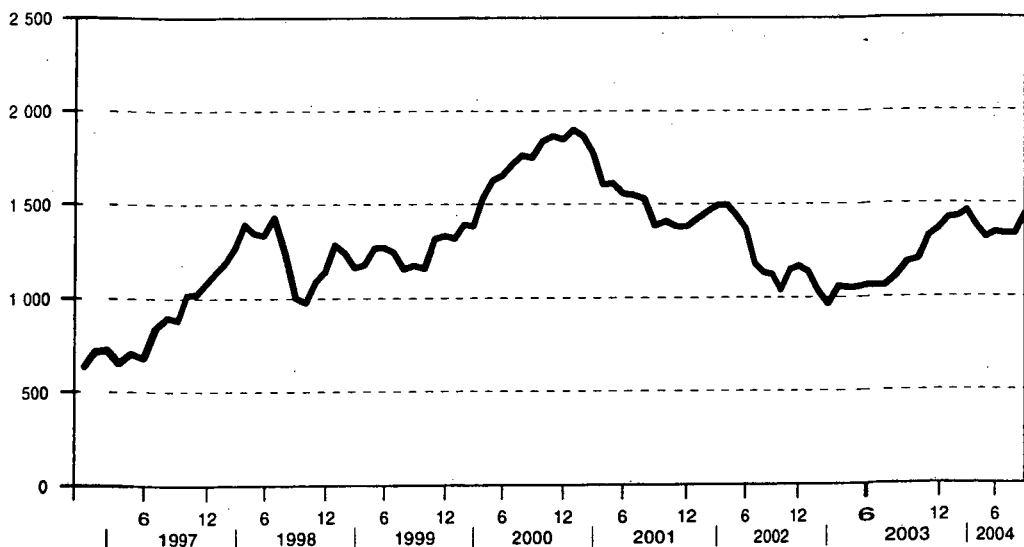
Kuva 15. Kemikaaliteollisuus

Kuva 16. Viestintä

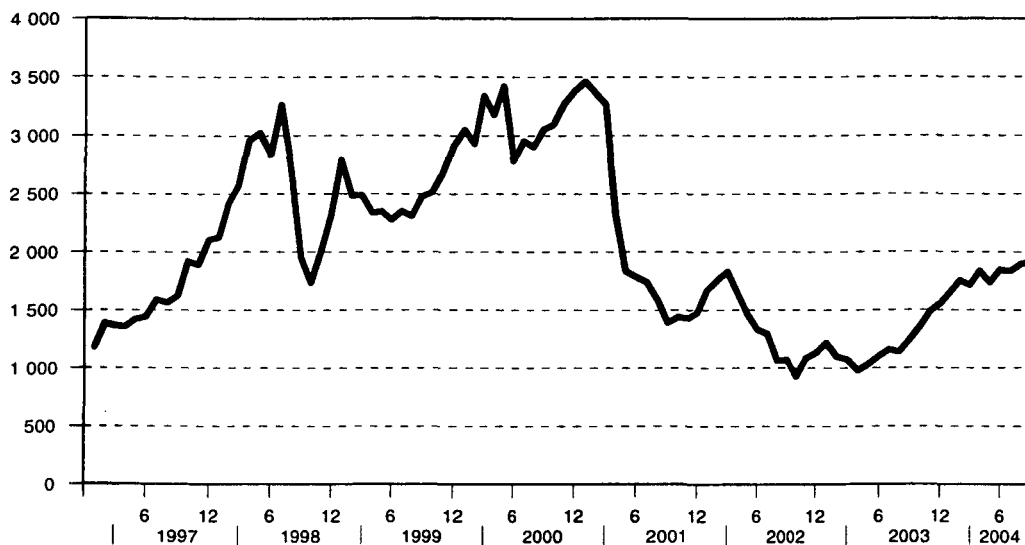
Kuva 1. HEX -yleisindeksin ja -portfolioindeksin kuukausikeskiarvot vuosina 1997-2004 (28.12.1990=1000)



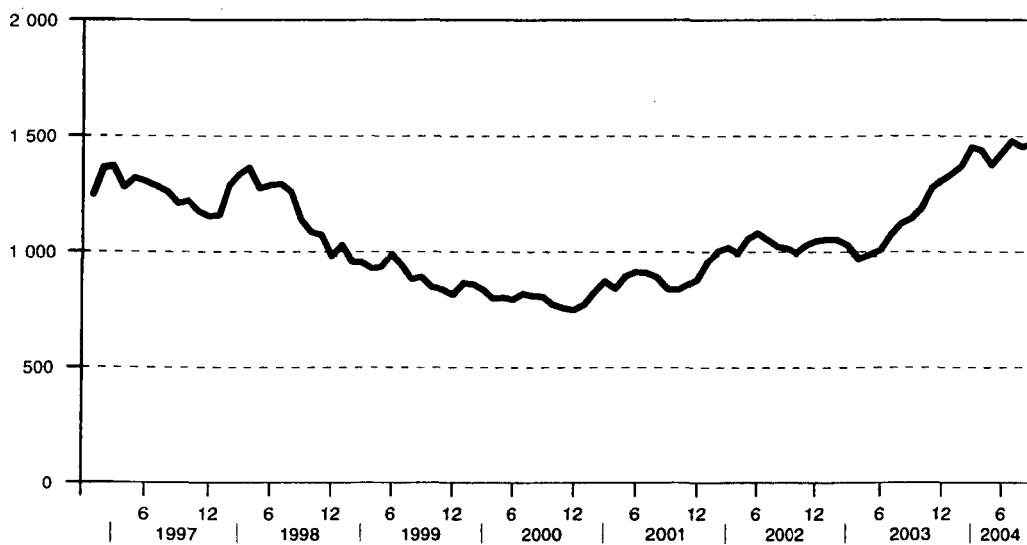
Kuva 2. Pankit ja rahoitus -osakeindeksin kuukausikeskiarvot vuosina 1997-2004 (28.12.1990=1000)



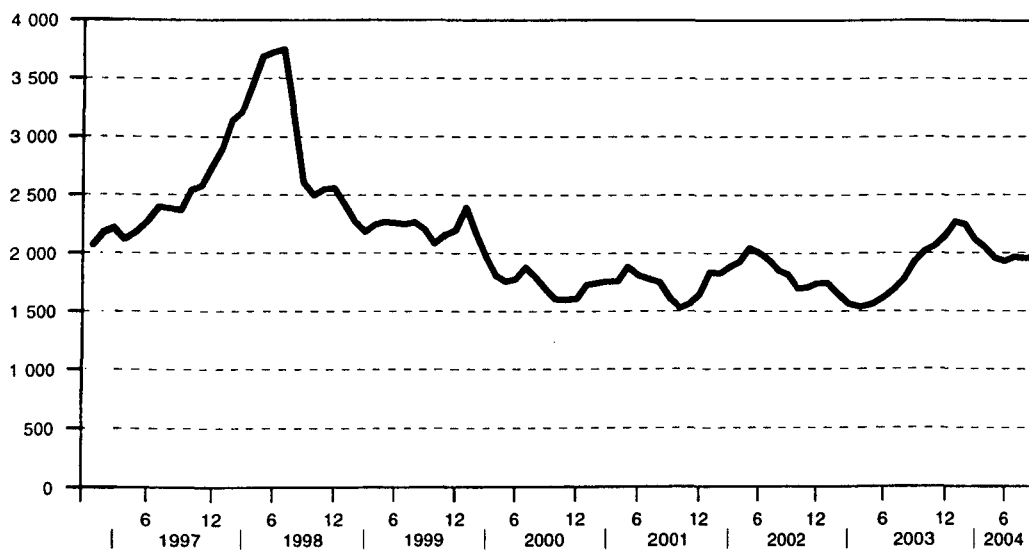
**Kuva 3. Vakuutus -osakeindeksin kuukausikeskiarvot vuosina 1997-2004
(28.12.1990=1000)**



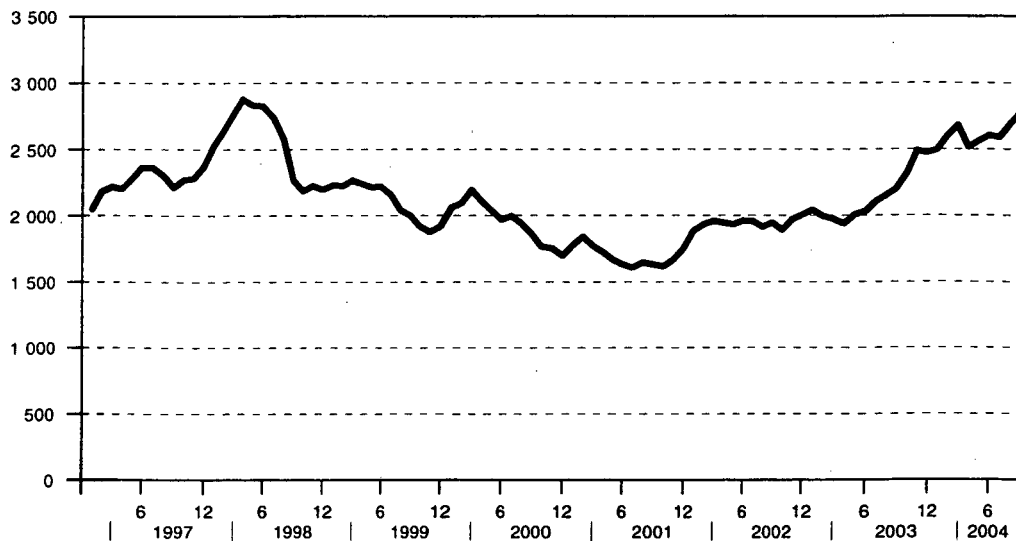
**Kuva 4. Sijoitus -osakeindeksin kuukausikeskiarvot vuosina 1997-2004
(28.12.1990=1000)**



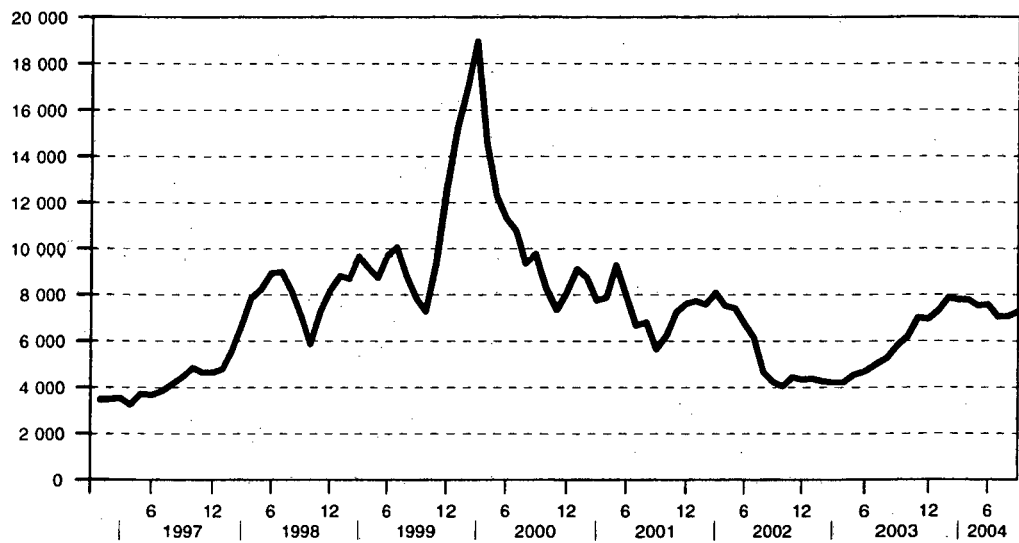
**Kuva 5. Kuljetus ja liikenne -osakeindeksin kuukausikeskiarvot vuosina 1997-2004
(28.12.1990=1000)**



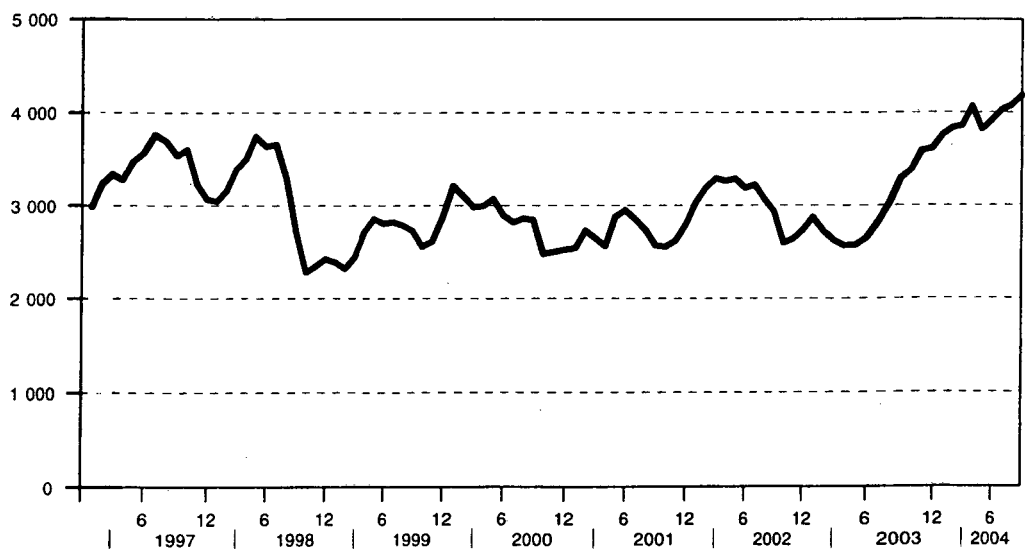
**Kuva 6. Kauppa -osakeindeksin kuukausikeskiarvot vuosina 1997-2004
(28.12.1990=1000)**



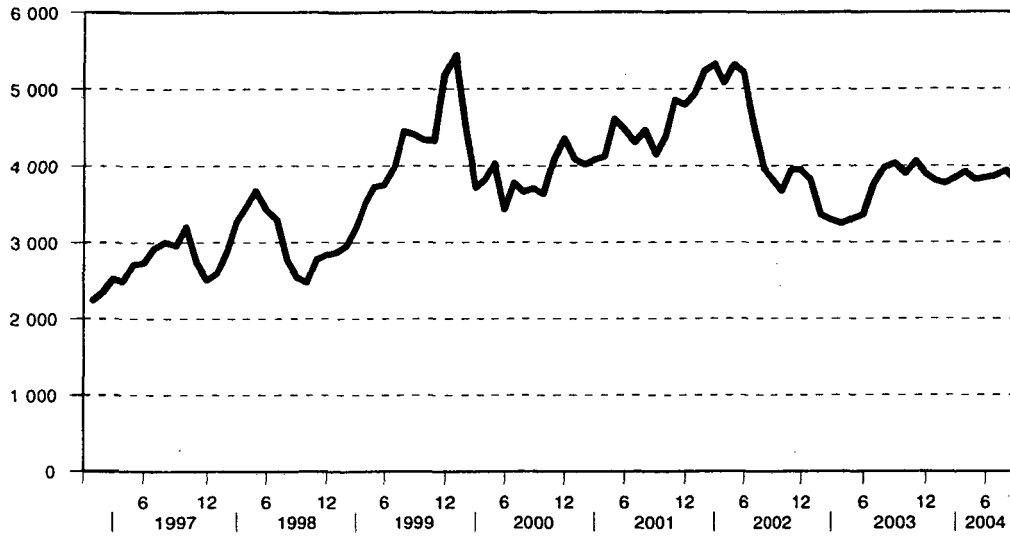
**Kuva 7. Muut palvelut -osakeindeksin kuukausikeskiarvot vuosina 1997-2004
(28.12.1990=1000)**



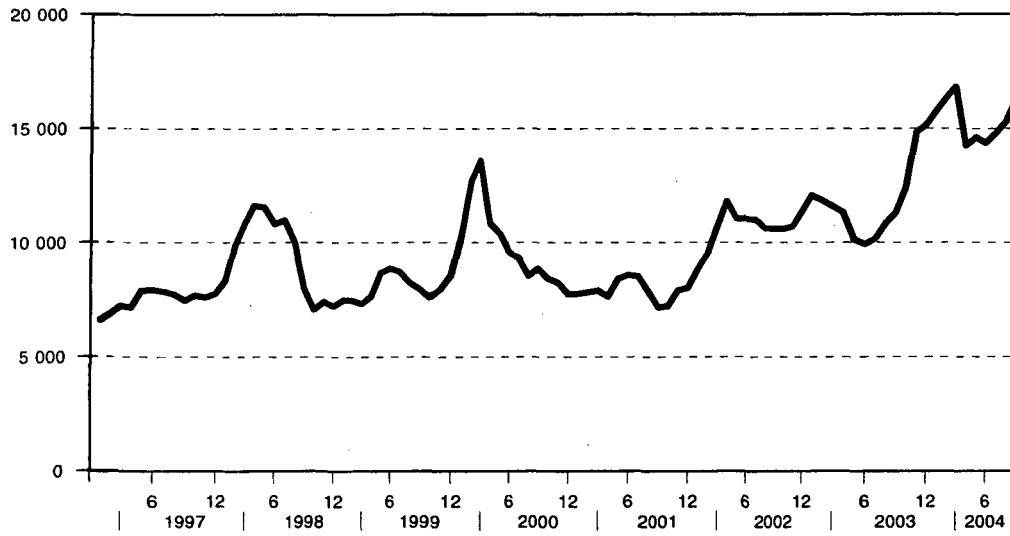
**Kuva 8. Metalli -osakeindeksin kuukausikeskiarvot vuosina 1997-2004
(28.12.1990=1000)**



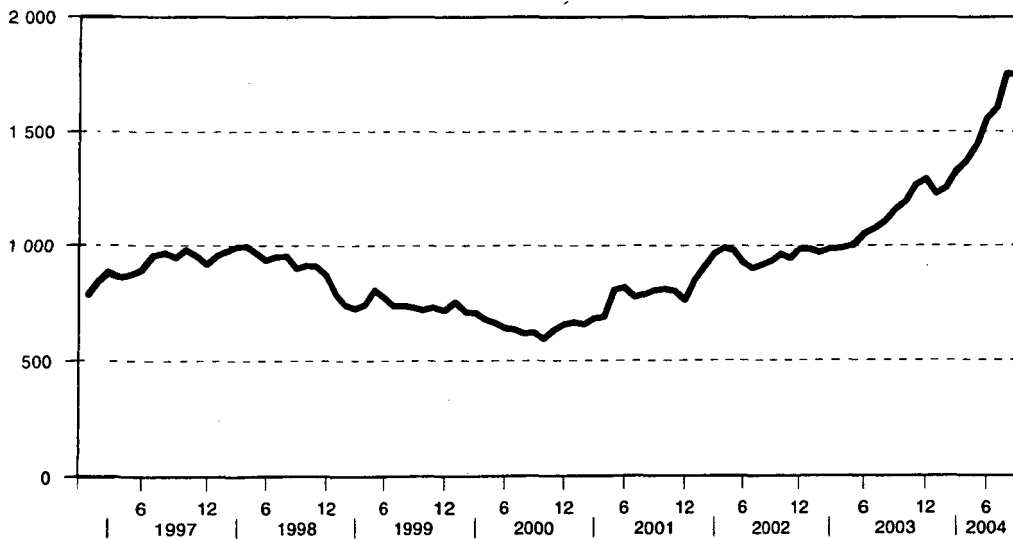
**Kuva 9. Metsä -osakeindeksin kuukausikeskiarvot vuosina 1997-2004
(28.12.1990=1000)**



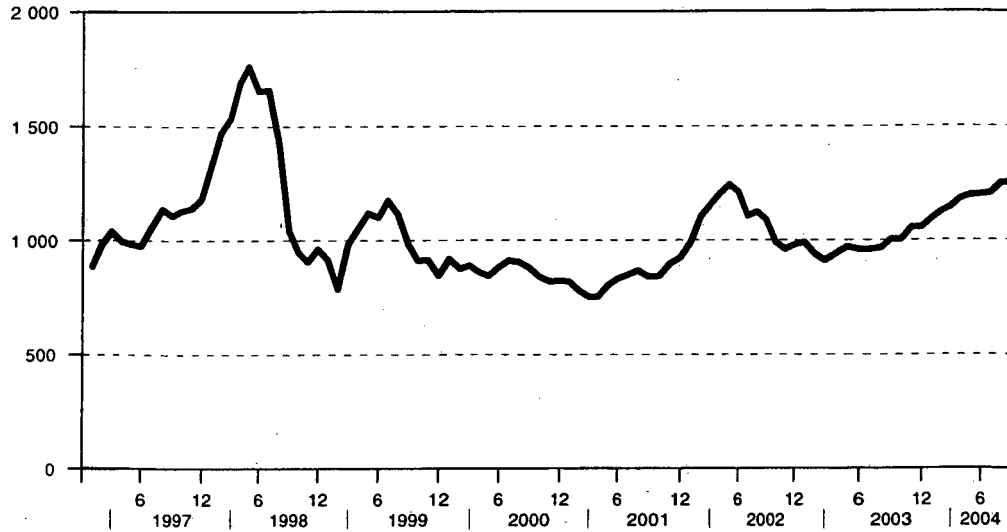
**Kuva 10. Monialayritykset -osakeindeksin kuukausikeskiarvot vuosina 1997-2004
(28.12.1990=1000)**



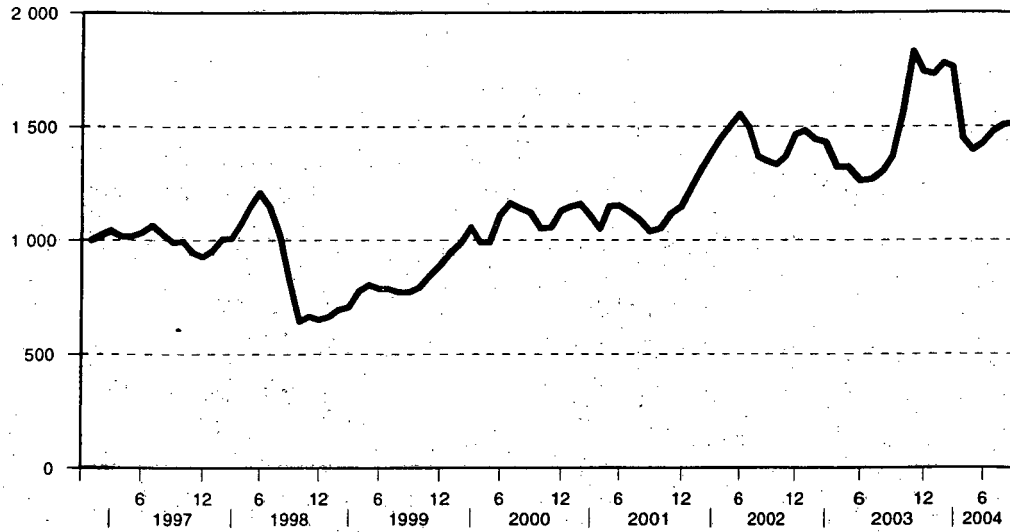
**Kuva 11. Energia -osakeindeksin kuukausikeskiarvot vuosina 1997-2004
(28.12.1990=1000)**



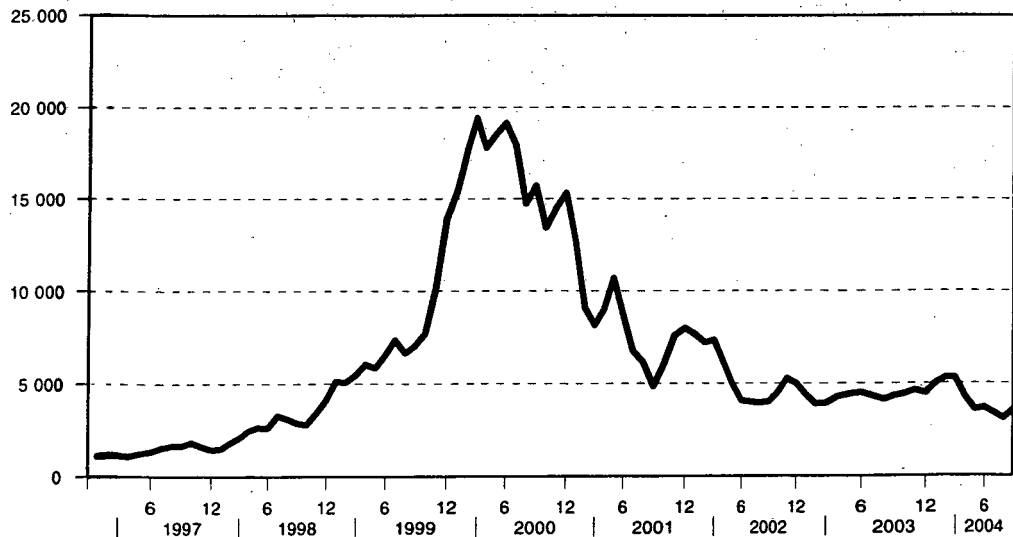
**Kuva 12. Elintarvike -osakeindeksin kuukausikeskiarvot vuosina 1997-2004
(28.12.1990=1000)**



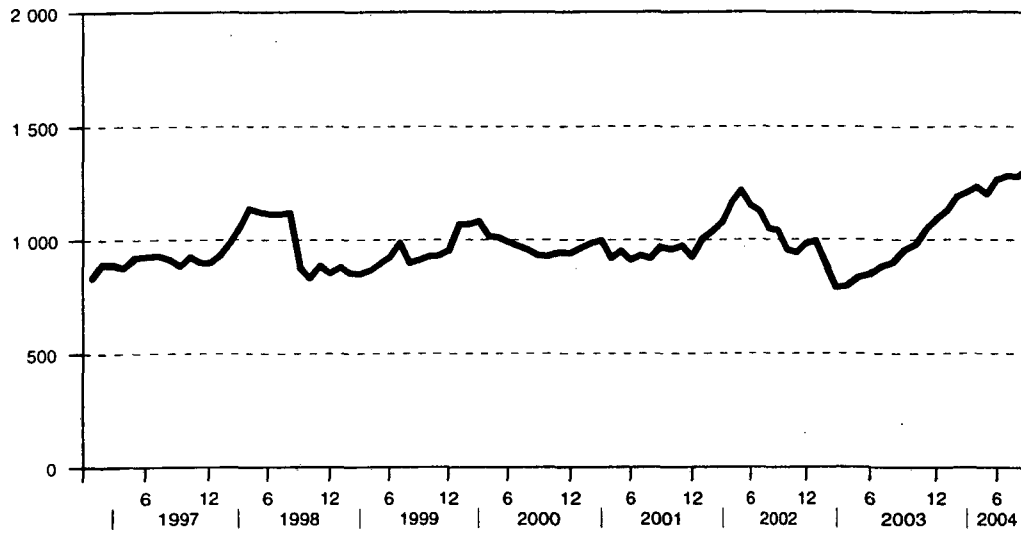
**Kuva 13. Rakentaminen -osakeindeksin kuukausikeskiarvot vuosina 1997-2004
(28.12.1990=1000)**



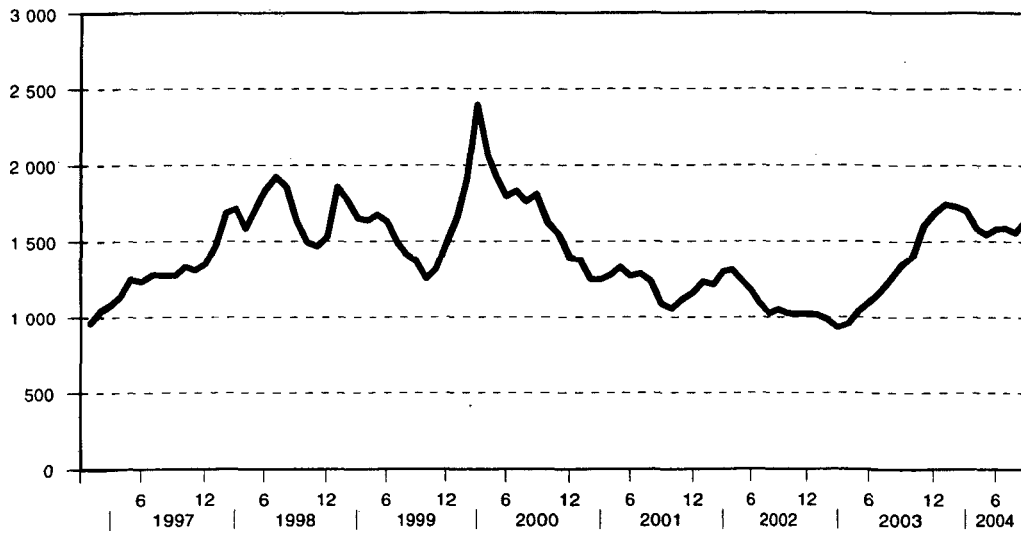
**Kuva 14. Tele- ja elektroniikka -osakeindeksin kuukausikeskiarvot vuosina 1997-2004
(28.12.1990=1000)**



**Kuva 15. Kemikaaliteollisuus -osakeindeksin kuukausikeskiarvot vuosina 1997-2004
(28.12.1990=1000)**



**Kuva 16. Viestintä -osakeindeksin kuukausikeskiarvot vuosina 1997-2004
(28.12.1990=1000)**



Port Payé
Finlande
126676

Suomen
Posti Oyj

SVT Suomen virallinen tilasto
Finlands officiella statistik
Official Statistics of Finland

Rahoitus 2004:22
Finansiering
Financing

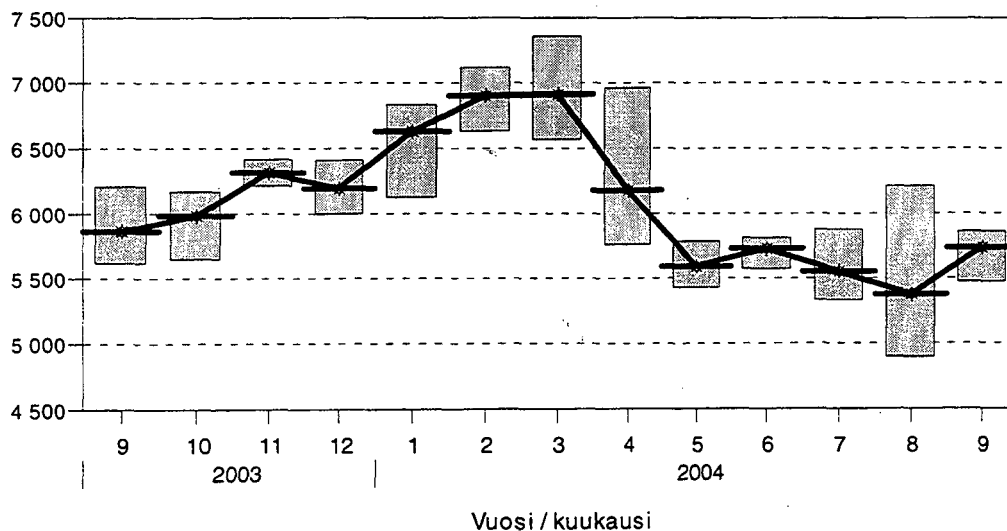
Lisätietoja – Förfrågningar – Inquiries:

Tuulikki Lund (09) 1734 3325
Matti Virkkunen (09) 1734 3550

Vastaava tilastojohtaja – Ansvarig statistikdirektör –
Director in charge:

Ari Tyrkkö

HEX -yleisindeksin kuukausikeskiarvot ja vaihtelu kuukauden aikana (alin ja ylin)



Asiakaspalaute: www.tilastokeskus.fi/palaute