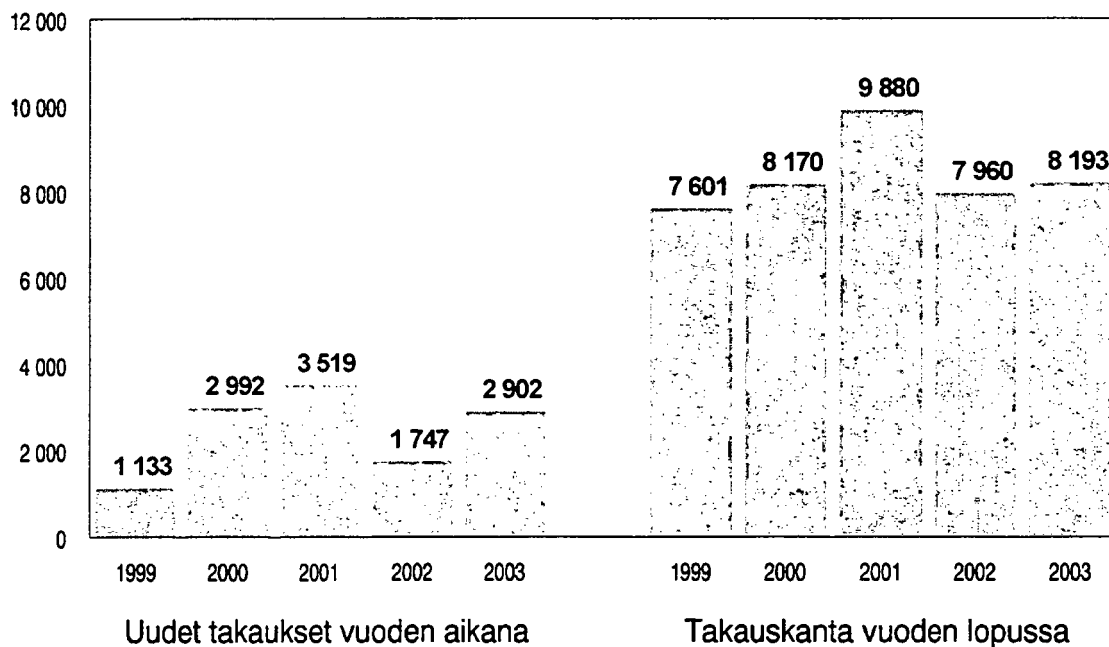


Rahoitusmarkkinoiden kuukausisarjat

Finansmarknadens månadsserier

2004 maaliskuu – mars

Valtion takaukset vuosina 1999 - 2003, milj. euroa



Rahoitusmarkkinoiden kuukausisarjat - Finansmarknadens månadsserier

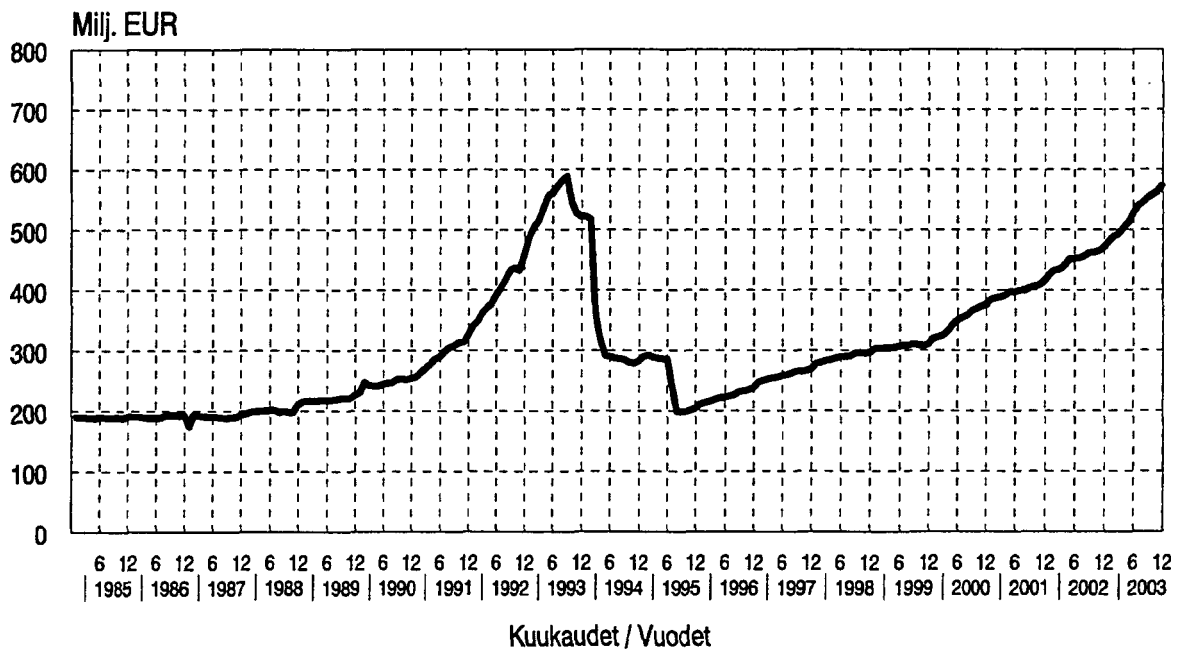
SISÄLLYS-INNEHÅLL

Taulukot - Tablåer
Sivu-Sidan

Tiedustelut -Upplysningar
Puh.-Tel. (09) 17 341

| | | |
|----|---|--------------------------------|
| 4 | Osakeindeksi - Aktieindex | Matti Virkkunen |
| 5 | Arvopaperit - Värdepapper | Matti Virkkunen |
| 6 | Joukkovelkakirjat - Masskuldebrev | Matti Virkkunen |
| 7 | Talletukset osuuskauppojen säästökassoissa - Depositioner i handelslagens sparkassar | Matti Virkkunen Tarja Husso |
| 8 | Valtion takaukset - Statsgarantier | Matti Virkkunen |
| 11 | Sisältö vuoden 2004 aikana - Innehåll under året 2004 | Matti Virkkunen |

Talletukset osuuskauppojen säästökassoissa 1985-2003
(Kanta kuukauden lopussa)



**HEX-osakeindeksi (28.12.1990 =1000 Helsingin Arvopaperipörssin osakeindeksi)
HEX-aktieindex (28.12.1990 =1000 Helsingfors Fondbörs aktieindex)**

| | Hex-yleisindeksi - | Hex-generalindex | Hex-Portfolioindeksi - | Hex-Portfolioindex | Hex25/Hex25-Indeksi - | Hex25/Hex25-Index | HEXTECH | -pankki ja rahoitus - | bank och finans | -vakuutus - | försäkring | -sijoitus - | investointi | kuljetus ja liikenne | trafik och transport | -kauppa | handel | -muut palvelut | övriga tjänster | -metalli | metallindustri | -metsä | skogsindustri | -monialayritykset | mångbransch | -energia | energi | -elintarvike | livsmedelsindustri | -rakenntaminen | byggingndustri | -tele ja elektronikka | tele och elektronik | -lääke ja kemia | kemi | -viestintä | media och publik | -muu | övrig industri |
|-----------|--------------------|------------------|------------------------|--------------------|-----------------------|-------------------|---------|-----------------------|-----------------|-------------|------------|-------------|-------------|----------------------|----------------------|---------|--------|----------------|-----------------|----------|----------------|--------|---------------|-------------------|-------------|----------|--------|--------------|--------------------|----------------|----------------|-----------------------|---------------------|-----------------|------|------------|------------------|------|----------------|
| 2.2.2004 | 6 709 | 6 709 | 2 992 | 2 992 | 1 582 | 940 | 1 398 | 1 766 | 1 360 | 2 268 | 2 514 | 7 353 | 3 715 | 3 687 | 15 481 | 1 220 | 1 088 | 1 768 | 5 156 | 1 146 | 1 744 | 2 193 | | | | | | | | | | | | | | | | | |
| 3.2.2004 | 6 705 | 6 705 | 2 985 | 2 985 | 1 581 | 943 | 1 408 | 1 753 | 1 356 | 2 270 | 2 519 | 7 371 | 3 718 | 3 667 | 15 481 | 1 183 | 1 086 | 1 764 | 5 161 | 1 169 | 1 733 | 2 197 | | | | | | | | | | | | | | | | | |
| 4.2.2004 | 6 650 | 6 650 | 2 983 | 2 983 | 1 580 | 940 | 1 390 | 1 721 | 1 365 | 2 272 | 2 557 | 7 395 | 3 760 | 3 689 | 15 764 | 1 174 | 1 099 | 1 761 | 5 083 | 1 173 | 1 738 | 2 173 | | | | | | | | | | | | | | | | | |
| 5.2.2004 | 6 618 | 6 618 | 2 986 | 2 986 | 1 586 | 945 | 1 390 | 1 738 | 1 321 | 2 259 | 2 584 | 7 568 | 3 752 | 3 666 | 15 809 | 1 207 | 1 097 | 1 775 | 5 034 | 1 154 | 1 739 | 2 188 | | | | | | | | | | | | | | | | | |
| 6.2.2004 | 6 698 | 6 698 | 2 991 | 2 991 | 1 588 | 952 | 1 391 | 1 744 | 1 319 | 2 248 | 2 611 | 7 787 | 3 769 | 3 604 | 15 820 | 1 214 | 1 117 | 1 779 | 5 141 | 1 165 | 1 745 | 2 156 | | | | | | | | | | | | | | | | | |
| 9.2.2004 | 6 789 | 6 789 | 3 021 | 3 021 | 1 607 | 966 | 1 406 | 1 760 | 1 360 | 2 269 | 2 592 | 8 036 | 3 821 | 3 661 | 15 820 | 1 226 | 1 114 | 1 791 | 5 218 | 1 162 | 1 743 | 2 186 | | | | | | | | | | | | | | | | | |
| 10.2.2004 | 6 900 | 6 900 | 3 047 | 3 047 | 1 622 | 981 | 1 419 | 1 756 | 1 359 | 2 246 | 2 603 | 8 045 | 3 837 | 3 690 | 16 159 | 1 249 | 1 119 | 1 807 | 5 340 | 1 153 | 1 750 | 2 201 | | | | | | | | | | | | | | | | | |
| 11.2.2004 | 6 934 | 6 934 | 3 037 | 3 037 | 1 613 | 961 | 1 442 | 1 766 | 1 369 | 2 258 | 2 618 | 8 055 | 3 817 | 3 696 | 16 272 | 1 245 | 1 116 | 1 769 | 5 381 | 1 156 | 1 739 | 2 172 | | | | | | | | | | | | | | | | | |
| 12.2.2004 | 6 982 | 6 982 | 3 058 | 3 058 | 1 628 | 984 | 1 439 | 1 775 | 1 373 | 2 234 | 2 581 | 8 055 | 3 812 | 3 751 | 16 498 | 1 268 | 1 132 | 1 805 | 5 426 | 1 159 | 1 731 | 2 154 | | | | | | | | | | | | | | | | | |
| 13.2.2004 | 6 891 | 6 891 | 3 042 | 3 042 | 1 620 | 978 | 1 409 | 1 773 | 1 376 | 2 233 | 2 599 | 8 033 | 3 845 | 3 729 | 16 385 | 1 248 | 1 128 | 1 760 | 5 319 | 1 169 | 1 750 | 2 170 | | | | | | | | | | | | | | | | | |
| 16.2.2004 | 6 908 | 6 908 | 3 041 | 3 041 | 1 623 | 981 | 1 418 | 1 775 | 1 368 | 2 225 | 2 584 | 7 951 | 3 842 | 3 725 | 16 442 | 1 251 | 1 126 | 1 780 | 5 348 | 1 179 | 1 692 | 2 170 | | | | | | | | | | | | | | | | | |
| 17.2.2004 | 6 958 | 6 958 | 3 057 | 3 057 | 1 634 | 989 | 1 440 | 1 769 | 1 387 | 2 239 | 2 583 | 7 964 | 3 879 | 3 715 | 16 498 | 1 275 | 1 129 | 1 779 | 5 394 | 1 183 | 1 691 | 2 165 | | | | | | | | | | | | | | | | | |
| 18.2.2004 | 6 995 | 6 995 | 3 069 | 3 069 | 1 638 | 997 | 1 431 | 1 774 | 1 389 | 2 244 | 2 601 | 8 055 | 3 895 | 3 720 | 16 724 | 1 275 | 1 138 | 1 778 | 5 430 | 1 206 | 1 713 | 2 181 | | | | | | | | | | | | | | | | | |
| 19.2.2004 | 7 090 | 7 090 | 3 114 | 3 114 | 1 664 | 1 003 | 1 459 | 1 774 | 1 383 | 2 270 | 2 606 | 8 017 | 3 900 | 3 880 | 16 498 | 1 294 | 1 137 | 1 770 | 5 490 | 1 216 | 1 716 | 2 197 | | | | | | | | | | | | | | | | | |
| 20.2.2004 | 7 031 | 7 031 | 3 104 | 3 104 | 1 657 | 992 | 1 448 | 1 774 | 1 393 | 2 263 | 2 610 | 7 904 | 3 897 | 3 887 | 16 498 | 1 285 | 1 141 | 1 776 | 5 418 | 1 233 | 1 695 | 2 216 | | | | | | | | | | | | | | | | | |
| 23.2.2004 | 7 120 | 7 120 | 3 129 | 3 129 | 1 671 | 999 | 1 452 | 1 760 | 1 392 | 2 274 | 2 632 | 8 028 | 3 898 | 3 979 | 17 402 | 1 272 | 1 148 | 1 773 | 5 508 | 1 226 | 1 706 | 2 211 | | | | | | | | | | | | | | | | | |
| 24.2.2004 | 7 018 | 7 018 | 3 110 | 3 110 | 1 660 | 986 | 1 452 | 1 746 | 1 378 | 2 241 | 2 637 | 7 930 | 3 887 | 3 937 | 16 498 | 1 278 | 1 148 | 1 761 | 5 387 | 1 221 | 1 745 | 2 213 | | | | | | | | | | | | | | | | | |
| 25.2.2004 | 6 989 | 6 989 | 3 105 | 3 105 | 1 654 | 976 | 1 452 | 1 738 | 1 388 | 2 194 | 2 654 | 7 877 | 3 894 | 3 932 | 16 724 | 1 287 | 1 143 | 1 774 | 5 347 | 1 239 | 1 735 | 2 212 | | | | | | | | | | | | | | | | | |
| 26.2.2004 | 7 017 | 7 017 | 3 105 | 3 105 | 1 657 | 982 | 1 458 | 1 775 | 1 403 | 2 192 | 2 652 | 7 935 | 3 885 | 3 898 | 16 894 | 1 293 | 1 140 | 1 780 | 5 388 | 1 233 | 1 736 | 2 203 | | | | | | | | | | | | | | | | | |
| 27.2.2004 | 7 026 | 7 026 | 3 110 | 3 110 | 1 658 | 990 | 1 438 | 1 659 | 1 384 | 2 207 | 2 657 | 7 995 | 3 919 | 3 913 | 16 837 | 1 312 | 1 127 | 1 778 | 5 397 | 1 237 | 1 735 | 2 189 | | | | | | | | | | | | | | | | | |
| IV 2003 | 5 371 | 5 371 | 2 265 | 2 265 | 1 193 | 605 | 1 058 | 979 | 968 | 1 535 | 1 939 | 4 228 | 2 570 | 3 241 | 11 318 | 990 | 942 | 1 320 | 4 295 | 794 | 951 | 1 453 | | | | | | | | | | | | | | | | | |
| V 2003 | 5 519 | 5 519 | 2 321 | 2 321 | 1 222 | 640 | 1 048 | 1 033 | 988 | 1 562 | 2 006 | 4 554 | 2 572 | 3 302 | 10 147 | 1 001 | 971 | 1 321 | 4 434 | 833 | 1 037 | 1 469 | | | | | | | | | | | | | | | | | |
| VI 2003 | 5 629 | 5 629 | 2 375 | 2 375 | 1 254 | 660 | 1 061 | 1 101 | 1 007 | 1 615 | 2 030 | 4 699 | 2 652 | 3 354 | 9 919 | 1 053 | 959 | 1 260 | 4 509 | 848 | 1 096 | 1 499 | | | | | | | | | | | | | | | | | |
| VII 2003 | 5 621 | 5 621 | 2 472 | 2 472 | 1 304 | 684 | 1 058 | 1 157 | 1 073 | 1 688 | 2 106 | 5 004 | 2 824 | 3 759 | 10 184 | 1 077 | 960 | 1 267 | 4 322 | 882 | 1 165 | 1 532 | | | | | | | | | | | | | | | | | |
| VIII 2003 | 5 601 | 5 601 | 2 557 | 2 557 | 1 353 | 697 | 1 109 | 1 138 | 1 121 | 1 778 | 2 151 | 5 285 | 3 025 | 3 972 | 10 855 | 1 109 | 967 | 1 304 | 4 142 | 901 | 1 248 | 1 614 | | | | | | | | | | | | | | | | | |
| IX 2003 | 5 865 | 5 865 | 2 691 | 2 691 | 1 428 | 754 | 1 183 | 1 240 | 1 143 | 1 928 | 2 199 | 5 800 | 3 297 | 4 034 | 11 307 | 1 162 | 1 004 | 1 370 | 4 342 | 954 | 1 341 | 1 710 | | | | | | | | | | | | | | | | | |
| X 2003 | 5 982 | 5 982 | 2 741 | 2 741 | 1 447 | 774 | 1 200 | 1 353 | 1 187 | 2 019 | 2 315 | 6 198 | 3 387 | 3 897 | 12 412 | 1 195 | 1 002 | 1 561 | 4 315 | 980 | 1 403 | 1 854 | | | | | | | | | | | | | | | | | |
| XI 2003 | 6 315 | 6 315 | 2 922 | 2 922 | 1 542 | 858 | 1 321 | 1 485 | 1 273 | 2 064 | 2 468 | 7 004 | 3 594 | 4 062 | 14 836 | 1 266 | 1 056 | 1 828 | 4 645 | 1 047 | 1 601 | 2 016 | | | | | | | | | | | | | | | | | |
| XII 2003 | 6 191 | 6 191 | 2 923 | 2 923 | 1 545 | 869 | 1 361 | 1 553 | 1 308 | 2 152 | 2 474 | 6 945 | 3 617 | 3 892 | 15 154 | 1 292 | 1 056 | 1 740 | 4 480 | 1 092 | 1 688 | 2 027 | | | | | | | | | | | | | | | | | |
| I 2004 | 6 629 | 6 629 | 3 005 | 3 005 | 1 594 | 936 | 1 419 | 1 651 | 1 337 | 2 270 | 2 496 | 7 321 | 3 759 | 3 802 | 15 759 | 1 228 | 1 094 | 1 729 | 5 017 | 1 129 | 1 743 | 2 133 | | | | | | | | | | | | | | | | | |
| II 2004 | 6 434 | 6 434 | 2 853 | 2 853 | 1 516 | 865 | 1 308 | 1 504 | 1 260 | 2 036 | 2 416 | 6 809 | 3 496 | 3 795 | 14 376 | 1 209 | 1 068 | 1 617 | 4 926 | 1 079 | 1 510 | 1 954 | | | | | | | | | | | | | | | | | |

Arvopapereiden keskkorkoja ja osinkotuottoja kuukauden ja vuoden aikana %

Medelräntor på värdepapper och dividendavkastningar på aktier per månad och under året %

| | 2002 | | | 2003 | | | 2004 | | | | | | | | |
|---|-------------|-------------|-------------|-------------|-------------|-------------|-------------|-------------|-------------|-------------|-------------|-------------|-------------|-------------|-------------|
| | XII | I | II | III | IV | V | VI | VII | VIII | IX | X | XI | XII | I | II |
| Joukkovelkakirjojen nimelliset keskkorot - | | | | | | | | | | | | | | | |
| Nominella medelräntor på masskuldebrev | | | | | | | | | | | | | | | |
| Yritykset - Företag | 3,52 | 4,63 | 12,00 | | | 4,85 | | | 2,15 | 3,35 | 3,56 | 4,19 | | | |
| Rahoituslaitokset - Finansieringsinstitut | 2,77 | 3,04 | 3,18 | 3,35 | 3,25 | 3,16 | 3,40 | | 3,25 | 2,56 | 3,04 | 2,74 | 3,20 | 2,77 | 2,18 |
| Valtio - Staten | 5,00 | 2,70 | 2,75 | | | 3,00 | | | 2,50 | 3,00 | 2,75 | | | | 2,50 |
| Kunnat - Kommuner | | | | | | | | | | | | | | | |
| Yhteensä - Sammanlagt | 4,93 | 3,27 | 2,78 | 3,35 | 3,25 | 3,02 | 3,40 | | 3,25 | 2,53 | 3,05 | 2,84 | 3,78 | 2,77 | 2,24 |
| Osakkeiden efektiiviset osinkotuotot - | | | | | | | | | | | | | | | |
| Effektiv dividendavkastning på aktier | | | | | | | | | | | | | | | |
| Pankit ja rahoitus - Bank och finans | 6,55 | 6,51 | 6,64 | 5,85 | 5,17 | 5,49 | 5,35 | 5,48 | 5,09 | 4,76 | 4,61 | 4,24 | 4,14 | 4,02 | 6,30 |
| Vakuutus ja sijoitus - | | | | | | | | | | | | | | | |
| Försäkring och investering | 15,85 | 15,12 | 17,32 | 12,91 | 13,97 | 13,07 | 12,54 | 12,10 | 11,81 | 11,25 | 10,69 | 9,69 | 9,39 | 8,97 | 6,72 |
| Rahoitus yht. - Finansiering sammanlagt | 7,29 | 7,21 | 7,55 | 6,46 | 5,76 | 6,10 | 5,94 | 6,05 | 5,65 | 5,32 | 5,11 | 4,70 | 4,58 | 4,45 | 6,34 |
| Kuljetus ja liikenne - Trafik och transport | 4,45 | 4,35 | 5,49 | 6,38 | 6,54 | 6,41 | 6,13 | 5,92 | 5,62 | 5,12 | 4,96 | 4,79 | 4,86 | 4,86 | 5,81 |
| Kauppa ja muut palvelut - | | | | | | | | | | | | | | | |
| Handel och övriga tjänster | 5,16 | 5,04 | 5,44 | 5,47 | 5,18 | 5,22 | 5,10 | 5,52 | 4,66 | 3,69 | 3,60 | 3,31 | 3,54 | 3,34 | 4,53 |
| Teollisuus - Industri | 2,50 | 2,60 | 3,01 | 3,20 | 3,12 | 2,96 | 2,85 | 2,91 | 2,96 | 2,85 | 2,80 | 2,74 | 2,86 | 2,68 | 2,61 |
| Siitä: Därav: | | | | | | | | | | | | | | | |
| Metalliteollisuus - Metallindustri | 6,14 | 6,26 | 5,14 | 5,13 | 6,53 | 7,18 | 6,24 | 6,01 | 5,49 | 5,08 | 4,99 | 4,77 | 4,88 | 4,70 | 3,49 |
| Metsäteollisuus - Skogsindustri | 4,84 | 4,89 | 5,52 | 5,60 | 5,69 | 5,60 | 5,40 | 4,98 | 4,61 | 4,60 | 4,73 | 4,53 | 4,77 | 4,86 | 4,55 |
| Monialateollisuus - Mångbransindustri | 4,53 | 4,27 | 6,16 | 6,68 | 6,34 | 10,81 | 11,18 | 10,95 | 10,20 | 9,78 | 9,23 | 7,38 | 7,37 | 7,07 | 8,89 |
| Elintarviketeollisuus - Livsmedelsindustri | 4,01 | 3,56 | 4,26 | 4,39 | 4,27 | 4,14 | 4,24 | 4,18 | 4,13 | 3,99 | 4,01 | 4,23 | 4,22 | 4,07 | 3,57 |
| Rakennusteollisuus - Byggingusti | 7,02 | 6,85 | 8,48 | 9,23 | 10,03 | 10,02 | 10,47 | 10,36 | 10,05 | 9,62 | 8,78 | 10,71 | 15,67 | 15,27 | 9,67 |
| Tietoliikenne ja elektroniikka - | | | | | | | | | | | | | | | |
| Telekommunikation och elektronik | 1,42 | 1,52 | 1,95 | 2,22 | 2,10 | 1,96 | 1,94 | 2,02 | 2,08 | 2,00 | 1,96 | 1,87 | 1,93 | 1,76 | 1,75 |
| Kemian teollisuus - Kemi | 4,80 | 4,74 | 6,29 | 6,62 | 6,60 | 6,26 | 3,00 | 5,90 | 5,77 | 5,47 | 5,41 | 6,49 | 7,87 | 7,59 | 7,12 |
| Viestintä ja kustannus- | | | | | | | | | | | | | | | |
| Media och publication | 5,03 | 5,05 | 5,01 | 4,98 | 5,05 | 4,57 | 4,40 | 4,15 | 3,81 | 3,61 | 3,46 | 2,98 | 2,86 | 2,74 | 4,69 |
| Muut - Övriga | 4,09 | 3,98 | 4,46 | 6,14 | 6,32 | 6,19 | 4,29 | 5,45 | 4,92 | 4,73 | 4,61 | 4,43 | 4,50 | 4,62 | 6,07 |
| Kaikki yhteensä - Sammanlagt | 3,15 | 3,25 | 3,68 | 3,69 | 3,56 | 3,43 | 3,31 | 3,37 | 3,38 | 3,21 | 3,16 | 3,04 | 3,15 | 2,96 | 3,21 |

Euromääräiset joukkovelkakirjat, milj. EUR
Masskuldebrev i euro, milj. EUR

Joukkovelkakirjat -
Masskuldebrev

| | Yleisölainat - Lån för allmänheten | | Verottomat - Skattefria | | Erillislainat - Lån för andra än allmänheten | | Lainat yhteensä - Lån sammanlagt | |
|---|------------------------------------|-------|-------------------------|-----------|--|---------|----------------------------------|-----------|
| | Liikkeen laskut - Emitte- ringar | Kanta | Kanta | Beståndet | Liikkeen laskut - Emitte- ringar | Kanta | Beståndet | Beståndet |
| Helmikuu 2004 | 0,0 | 55,5 | 3 053,3 | | 634,7 | 0,0 | 55,5 | 3 688,0 |
| Februari 2004 | 170,0 | 53,1 | 4 611,1 | | 445,8 | 170,0 | 55,8 | 5 056,9 |
| Yhteensä - Sammanlagt | 150,0 | 36,2 | 3 037,8 | | 249,9 | 150,0 | 36,2 | 3 287,7 |
| Yritykset - Företag | 28,2 | 60,2 | 43 150,9 | | 168,2 | 28,2 | 60,2 | 43 319,1 |
| Rahoituslaitokset - Finansieringsinstitut | | | 10,1 | | 48,0 | | 3,4 | 58,1 |
| Siiitä: Pankit - Därav: Banker | | | | | | | | |
| Valtio(1) - Staten(1) | | | | | | | | |
| Kunnat - Kommuner | | | | | | | | |
| VTY:t - Icke vinstsyf- | | | 0,1 | | 1,3 | | | 1,4 |
| tande sammanslutningar | | | | | | | | |
| Yhteensä - Sammanlagt | 198,2 | 168,8 | 50 825,5 | 0,0 | 6,1 | 1 298,0 | 198,2 | 174,9 |
| | | | | | | | | 52 123,5 |

Euromääräiset joukkovelkakirjat, lainojen nostot ja kuoletukset vuoden alusta lähtien, milj. EUR
Masskuldebrev i euro, emittierungen och amorteringar av lån från början av året, milj. EUR

| | Yleisölainat - Lån för allmänheten | | Verottomat - Skattefria | | Erillislainat - Lån för andra än allmänheten | | Lainat yhteensä - Lån sammanlagt | |
|---|------------------------------------|-------|-------------------------|-----------|--|---------|----------------------------------|-----------|
| | Liikkeen laskut - Emitte- ringar | Kanta | Kanta | Beståndet | Liikkeen laskut - Emitte- ringar | Kanta | Beståndet | Beståndet |
| 1.1.-29.2.2004 | 117,4 | 101,9 | 3 053,3 | | 634,7 | 0,0 | 117,6 | 3 688,0 |
| Yritykset - Företag | 359,8 | 85,1 | 4 611,1 | | 445,8 | 359,8 | 104,6 | 5 056,9 |
| Rahoituslaitokset - Finansieringsinstitut | 296,0 | 60,4 | 3 037,8 | | 249,9 | 296,0 | 85,1 | 3 287,7 |
| Siiitä: Pankit - Därav: Banker | 28,2 | 60,4 | 43 150,9 | | 168,2 | 28,2 | 60,4 | 43 319,1 |
| Valtio(1) - Staten(1) | | | 10,1 | | 48,0 | | 3,4 | 58,1 |
| Kunnat - Kommuner | | | | | | | | |
| VTY:t - Icke vinstsyf- | | | 0,1 | | 1,3 | | 0,0 | 1,4 |
| tande sammanslutningar | | | | | | | | |
| Yhteensä - Sammanlagt | 388,0 | 279,7 | 50 825,5 | 0,0 | 6,3 | 1 298,0 | 388,0 | 286,0 |
| | | | | | | | | 52 123,5 |

(1) Valtion lainojen liikkeeseen laskut = lainojen myynnit - (1) Emittierungen av statens lån = försäljningar av lån

Valtion takaukset, milj. EUR

Statsgarantier, milj. EUR

Valtion takaukset
Statsgarantier

Takauksensaajan sektori:

Garantittagarens sektor:

1. neljännes 2003 - 1a kvartalet 2003

| | Uudet takaukset Nya garantier | Poistuneet takaukset Återtagna garantier | Takauskanta | | Maksetut korvaukset Betalda ersättningar | Takausin perintätuotot Intäkter av återindrivning | | Takausin maksutulot Betalda garantier | |
|-----------|----------------------------------|---|---|----------------|---|--|---------------------------------|--|--|
| | | | periodin lopussa Garantistocken i slutet av perioden | Garantistocken | | perintätuotot Intäkter av återindrivning | maksutulot Betalda garantier | | |
| S.11 | 313,1 | 311,0 | 136,8 | 4 022,2 | 7,1 | 0,6 | 26,7 | 26,7 | |
| S.111 | 311,0 | 311,0 | 126,1 | 3 077,4 | 7,1 | 0,6 | 26,7 | 26,7 | |
| S.1111 | 33,5 | 33,5 | 32,3 | 495,5 | 0,6 | 0,3 | 1,4 | 1,4 | |
| S.1112 | 277,5 | 277,5 | 93,8 | 2 581,9 | 6,5 | 0,3 | 25,3 | 25,3 | |
| S.112 | 2,1 | 2,1 | 10,7 | 944,8 | | | | | |
| S.12 | | | 50,0 | 928,4 | | | | | |
| S.13 | 15,6 | | 14,4 | 15,6 | | | | | |
| S.14 | 86,7 | | 42,4 | 2 696,7 | | | 2,3 | 2,3 | |
| S.141 | | | | | | | | | |
| S.143-145 | 86,7 | | 42,4 | 2 696,7 | | | 2,3 | 2,3 | |
| S.15 | 13,8 | 429,2 | 1,8 | 13,7 | 7,1 | 0,6 | 29,0 | 29,0 | |
| S.11-S.15 | 429,2 | 429,2 | 245,4 | 7 676,6 | 7,1 | 0,6 | 29,0 | 29,0 | |
| S.2 | 14,2 | | 0,0 | 466,5 | | | | | |
| S.11-S.2 | 443,4 | 443,4 | 245,4 | 8 143,1 | 7,1 | 0,6 | 29,0 | 29,0 | |

2. neljännes 2003 - 2e kvartalet 2003

| | | | | | | | | |
|-----------|---------|---------|-------|---------|-----|------|-----|-----|
| S.11 | 651,2 | 648,1 | 568,8 | 4 106,5 | 3,3 | 10,5 | 5,1 | 5,1 |
| S.111 | 648,1 | 648,1 | 559,1 | 3 166,3 | 3,3 | 10,5 | 5,1 | 5,1 |
| S.1111 | 95,0 | 95,0 | 222,5 | 179,3 | | | | |
| S.1112 | 553,1 | 553,1 | 336,6 | 2 950,0 | 3,3 | 10,5 | 5,1 | 5,1 |
| S.112 | 3,1 | 3,1 | 9,6 | 940,2 | | | | |
| S.12 | | | 1,3 | 920,4 | | | 0,6 | 0,6 |
| S.13 | 79,8 | | 11,8 | 83,6 | | | | |
| S.14 | 152,2 | | 45,9 | 2 803,0 | 3,8 | | 3,4 | 3,4 |
| S.141 | | | | | | | | |
| S.143-145 | 152,2 | | 45,9 | 2 803,0 | 3,8 | | 3,4 | 3,4 |
| S.15 | 117,2 | 1 000,4 | 13,7 | 117,2 | 7,1 | 10,5 | 9,1 | 9,1 |
| S.11-S.15 | 1 000,4 | 1 000,4 | 641,5 | 8 030,7 | 7,1 | 10,5 | 9,1 | 9,1 |
| S.2 | 13,7 | | 13,7 | 448,5 | | | | |
| S.11-S.2 | 1 000,4 | 1 000,4 | 655,2 | 8 479,2 | 7,1 | 10,5 | 9,1 | 9,1 |

Valtion takaukset, milj. EUR

Statsgarantier, milj. EUR

Valtion takaukset

Statsgarantier

Takauksensaajan sektori:
Garanttiagarens sektor:

3. neljännes 2003 - 3e kvartalet 2003

| | Uudet takaukset | | Poistuneet takaukset | | Takauskanta | | Maksetut korvaukset | | Takaisin perintätuotot | | Takausmaksutulot | |
|--------------|--|---------------------|----------------------|-------|------------------|-------------------------------------|----------------------|----------------------|--------------------------|--------------------------|-------------------|-------------------|
| | Nya garantier | Återtagna garantier | 613,6 | 358,0 | periodin lopussa | Garantistocken i slutet av perioden | Betalda ersättningar | Betalda ersättningar | Intäkter av återdrivning | Intäkter av återdrivning | Betalda garantier | Betalda garantier |
| S.11 | Yritykset ja asuntoyhteisöt - | | | | | | | | | | | |
| S.111 | Icke-finansiella företag och bostadssamfund | | | | | | | | | | | |
| S.1111 | 610,6 | 346,6 | 346,6 | 358,0 | 4 374,2 | 8,4 | 8,4 | 0,8 | 0,8 | 7,9 | 7,9 | 0,8 |
| S.1112 | 0,6 | 4,4 | 4,4 | 342,2 | 171,7 | 8,4 | 8,4 | 0,8 | 0,8 | 7,8 | 7,8 | 0,8 |
| S.1112 | 610,0 | 342,2 | 342,2 | 358,0 | 3 270,0 | 8,4 | 8,4 | 0,8 | 0,8 | 0,5 | 0,5 | 0,8 |
| S.112 | 3,0 | 11,4 | 11,4 | 3,0 | 932,5 | | | | | 7,4 | 7,4 | |
| S.12 | Rahoitus- ja vakuutuslaitokset - | | | | | | | | | | | |
| S.13 | 14,2 | 6,7 | 6,7 | 14,2 | 872,3 | | | | | | | |
| S.14 | 108,1 | 84,1 | 84,1 | 108,1 | 91,1 | 5,4 | 5,4 | | | 3,0 | 3,0 | |
| S.141 | | | | | 2 827,0 | | | | | | | |
| S.143-145 | | | | | | | | | | | | |
| S.15 | 108,1 | 84,1 | 84,1 | 108,1 | 2 827,0 | 5,4 | 5,4 | | | | | |
| S.15 | 10,7 | 104,6 | 104,6 | 10,7 | 23,3 | | | | | | | |
| S.11-S.15 | 746,6 | 553,4 | 553,4 | 746,6 | 8 187,9 | 13,8 | 13,8 | 0,8 | 0,8 | 10,9 | 10,9 | 0,8 |
| S.2 | 38,5 | | | 38,5 | 486,0 | | | | | | | |
| S.11-S.2 | 785,1 | 553,3 | 553,3 | 785,1 | 8 673,9 | 13,8 | 13,8 | 0,8 | 0,8 | 10,9 | 10,9 | 0,8 |

4. neljännes 2003 - 4e kvartalet 2003

| | | | | | | | | | | | | |
|--------------|--|---------|---------|-------|---------|-----|-----|-----|-----|-----|-----|-----|
| S.11 | Yritykset ja asuntoyhteisöt - | | | | | | | | | | | |
| S.111 | Icke-finansiella företag och bostadssamfund | | | | | | | | | | | |
| S.1111 | 538,3 | 896,5 | 896,5 | 538,3 | 4 020,4 | 2,1 | 2,1 | 2,1 | 2,1 | 5,1 | 5,1 | 2,1 |
| S.1112 | 530,9 | 875,3 | 875,3 | 530,9 | 3 097,2 | 2,1 | 2,1 | 2,1 | 2,1 | 5,1 | 5,1 | 2,1 |
| S.1112 | 90,0 | 0,2 | 0,2 | 90,0 | 261,4 | | | | | 0,7 | 0,7 | |
| S.112 | 440,9 | 875,1 | 875,1 | 440,9 | 2 835,8 | 2,1 | 2,1 | 2,1 | 2,1 | 4,4 | 4,4 | 2,1 |
| S.12 | 7,4 | 21,2 | 21,2 | 7,4 | 923,2 | | | | | | | |
| S.13 | Rahoitus- ja vakuutuslaitokset - | | | | | | | | | | | |
| S.13 | 38,1 | 74,8 | 74,8 | 38,1 | 51,8 | | | | | | | |
| S.14 | 96,1 | 86,9 | 86,9 | 96,1 | 871,1 | | | | | 0,6 | 0,6 | |
| S.141 | | | | | 2 836,2 | | | | | 2,7 | 2,7 | |
| S.143-145 | | | | | | | | | | | | |
| S.15 | 96,1 | 86,9 | 86,9 | 96,1 | 2 836,2 | | | | | | | |
| S.15 | 0,0 | 14,1 | 14,1 | 0,0 | 9,2 | | | | | | | |
| S.11-S.15 | 672,5 | 1 072,3 | 1 072,3 | 672,5 | 7 788,7 | 2,1 | 2,1 | 2,1 | 2,1 | 8,4 | 8,4 | 2,1 |
| S.2 | 74,3 | | | 74,3 | 404,6 | | | | | | | |
| S.11-S.2 | 672,5 | 1 146,6 | 1 146,6 | 672,5 | 8 193,3 | 2,1 | 2,1 | 2,1 | 2,1 | 8,4 | 8,4 | 2,1 |

Korjatut tiedot - Korrigerade uppgifter

Valtion takaukset, milj. EUR
Statsgarantier, milj. EUR

Valtion takaukset
Statsgarantier

| | Uudet takaukset Nyt garantier | Poistuneet takaukset Återtagna garantier | Takauskanta periodin lopussa Garantistocken i slutet av perioden | Maksetut korvaukset Betald ersätningar | Takaisin perintätuotot Intäkter av återindrivning garantier | Takaus- maksutulot Betald garantier |
|-----------------------------------|-------------------------------------|--|--|---|---|--|
| | | | | | | |
| Vuosi yhteensä - År totalt | | | | | | |
| 1999 | 1 132,9 | 3 282,2 | 7 600,6 | 39,1 | 10,6 | 25,4 |
| 2000 | 2 992,1 | 2 415,9 | 8 169,7 | 57,2 | 29,9 | 47,5 |
| 2001 | 3 518,8 | 1 795,3 | 9 880,0 | 62,9 | 2,0 | 83,8 |
| 2002 | 1 747,0 | 3 517,5 | 7 960,0 | 69,4 | 6,1 | 51,5 |

Vuosi 2003 yhteensä - År 2003 totalt

| | | | | | | | |
|------------------|--|----------------|----------------|----------------|-------------|-------------|-------------|
| S.11 | Yritykset ja asuntoyhteisöt - Icke-finansiella företag och bostadssamfund | 2 116,2 | 1 959,9 | 4 020,4 | 20,9 | 14,0 | 44,7 |
| S.111 | Yritykset - Företagen | 2 100,5 | 1 907,0 | 3 097,2 | 20,9 | 14,0 | 44,7 |
| S.1111 | Julkiset yritykset - Offentliga företag | 219,1 | 259,3 | 261,4 | 0,6 | 0,3 | 2,6 |
| S.1112 | Yksityiset yritykset - Privata företag | 1 881,4 | 1 647,7 | 2 835,8 | 20,3 | 13,7 | 42,1 |
| S.112 | Asuntoyhteisöt - Bostadssamfund | 15,7 | 52,9 | 923,2 | | | |
| S.12 | Rahoitus- ja vakuutuslaitokset - Finansiella företag och försäkringsföretag | 0,0 | 51,3 | 51,8 | 0,0 | 0,0 | 0,6 |
| S.13 | Julkisyhteisöt - Offentlig sektor | 147,7 | 107,7 | 871,1 | 0,0 | 0,0 | 0,6 |
| S.14 | Kotitaloudet - Hushåll | 443,2 | 259,3 | 2 836,2 | 9,2 | 0,0 | 11,5 |
| S.141 | Työnantaja- ja muut elinkeinonharjoittajien kotitaloudet - Arbetsgivarehushåll och andra näringsidkarehushåll | 0,0 | 0,0 | 0,0 | 0,0 | 0,0 | 0,0 |
| S.143-145 | Muut kotitaloudet - Övriga hushåll | 443,2 | 259,3 | 2 836,2 | 9,2 | 0,0 | 6,0 |
| S.15 | Kotitalouksia palvelevat voittoa tavoittelemattomat yhteisöt - Hushållens icke-vinstsyftande organisationer | 141,6 | 134,2 | 9,2 | 0,0 | 0,0 | 0,0 |
| S.11-S.15 | Yhteensä - Totalt | 2 848,7 | 2 512,4 | 7 788,7 | 30,1 | 14,0 | 57,4 |
| S.2 | Ulkomaat - Utlandet | 52,8 | 88,0 | 404,6 | 0,0 | 0,0 | 0,0 |
| S.11-S.2 | Yhteensä - Totalt | 2 901,5 | 2 600,4 | 8 193,3 | 30,1 | 14,0 | 57,4 |

Tilastokeskus: Rahoitusmarkkinoiden kuukausisarjat

Sisältö vuoden 2004 aikana

| | Suunniteltu aikataulu/ilmestymiskausi | Uusi ilmestymis-aikataulu (jos muutoksia) | Tiedustelut p. 09-17 341 | Erillis-tuoteen numero | Erillistuotteen hinta +alv (paperi tai tiedosto) |
|-----------------------------------|---------------------------------------|---|-------------------------------------|------------------------|--|
| T a u l u k o t | | | | | |
| Osakeindeksi | kuukausittain | | Matti Virkkunen | | |
| Arvopaperit | kuukausittain | | Matti Virkkunen | | |
| Joukkovelkakirjat | kuukausittain | | Matti Virkkunen | | |
| Luotot ja talletukset | neljännesvuosittain | | Tarja Husso | | |
| 4. neljännes 2003 | helmikuu 2004 | | Tarja Husso | | |
| Korot | 4. neljännes 2003 | | Marija Keltanen. Hiikka Jaatinen | | |
| Taseet | 4. neljännes 2003 | | Matti Virkkunen Tarja Husso | | |
| Valtion takaukset | neljännesvuosittain | | | | |
| 4. neljännes 2003 | huhtikuu 2004 | | | | |
| 1. neljännes 2004 | kesäkuu 2004 | | | | |
| 2. neljännes 2004 | syyskuu 2004 | | | | |
| 3. neljännes 2004 | joulukuu 2004 | | | | |
| Sijoitusrahastot ja rahastoyhtiöt | neljännesvuosittain/ | | Susanna Laine, Mirja Laine | => 9691 | 30 € |
| 4. neljännes 2003 | vuosittain | | | RM -monis-tesarja | |
| 1. neljännes 2004 | helmikuu 2004 | | | 33/2004 | 25 € |
| 2. neljännes 2004 | toukokuu 2004 | | | | |
| 3. neljännes 2004 | elokuu 2004 | | | | |
| Tilinpäätöstietoja vuodelta 2003 | marraskuu 2004 | | | | |
| Henkilöstörahastot | vuosittain | | Susanna Laine, Mirja Laine | | |
| Vuosi 2002 | huhtikuu 2004 | | | | |
| Luottokortit | vuosittain | | Matti Virkkunen | | |
| Vuosi 2003 | toukokuu 2004 | | Tarja Husso | => 9711 | 25 € |
| Rahoitusleasing | vuosittain | | Matti Virkkunen | | |
| Vuosi 2003 | syyskuu 2004 | | | = >8999 | 20 € |
| Sijoituspalveluyritykset | neljännesvuosittain | | Tuulikki Luund, Hiikka Jaatinen | Koko vuosi | 20 € |
| 3. neljännes 2003 | tammikuu 2004 | | | | |
| 1. neljännes 2004 | kesäkuu 2004 | | | | |
| 2. neljännes 2004 | syyskuu 2004 | | | | |
| 3. neljännes 2004 | marraskuu 2004 | | | | |

Huom. Rahoitusmarkkinoiden kuukausisarjat -julkaisu on kokonaisuudessaan saatavissa myös tiedostona (pääosin excel-tiedostona). Myös julkaisuun eri osat voidaan tuottaa tiedostoina käyttäjän toivomuksen mukaisesti - myös kestoformaattina heti kun julkaisu on ilmestynyt.

Port Payé
Finlande
126676

Suomen
Posti Oyj

SVT Suomen virallinen tilasto
Finlands officiella statistik
Official Statistics of Finland

Rahoitus 2004:6
Finansiering
Financing

Lisätietoja – Förfrågningar – Inquiries:

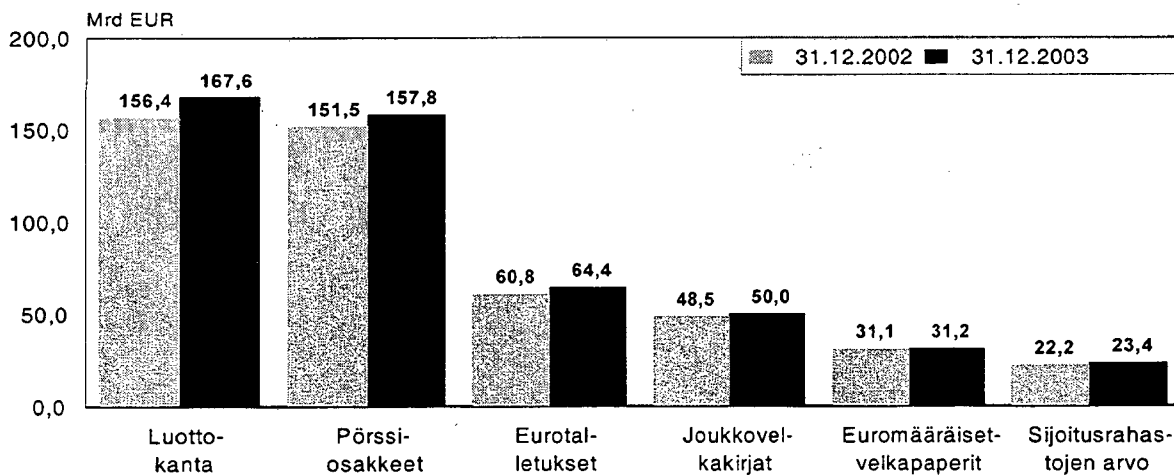
Matti Virkkunen (09) 1734 3550

Tarja Husso (09) 1734 3534

Vastaava tilastojohtaja – Ansvarig statistikdirektör –
Director in charge:

Ari Tyrkkö

Rahoitusmarkkinoiden instrumentit ja luottokanta 31.12.2002 ja 31.12.2003



Asiakaspalaute: www.tilastokeskus.fi/palaute