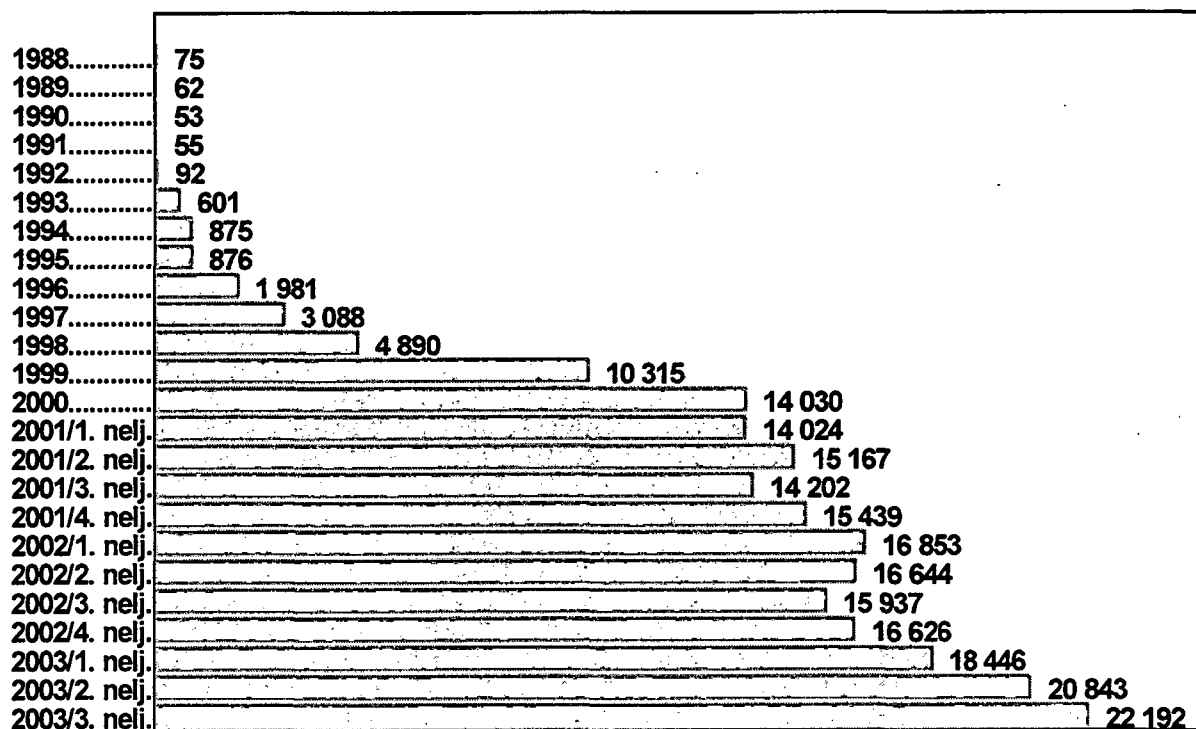


Rahoitusmarkkinoiden kuukausisarjat

Finansmarknadens månadsserier

2003 marraskuu – november

Sijoitusrahastot vuosina 1988 – 2003, milj. euroa
(Rahastojen arvo periodin lopussa)



Rahoitusmarkkinoiden kuukausisarjat - Finansmarknadens månadsserier

SISÄLLYS - INNEHÅLL

Taulukot - Tablåer

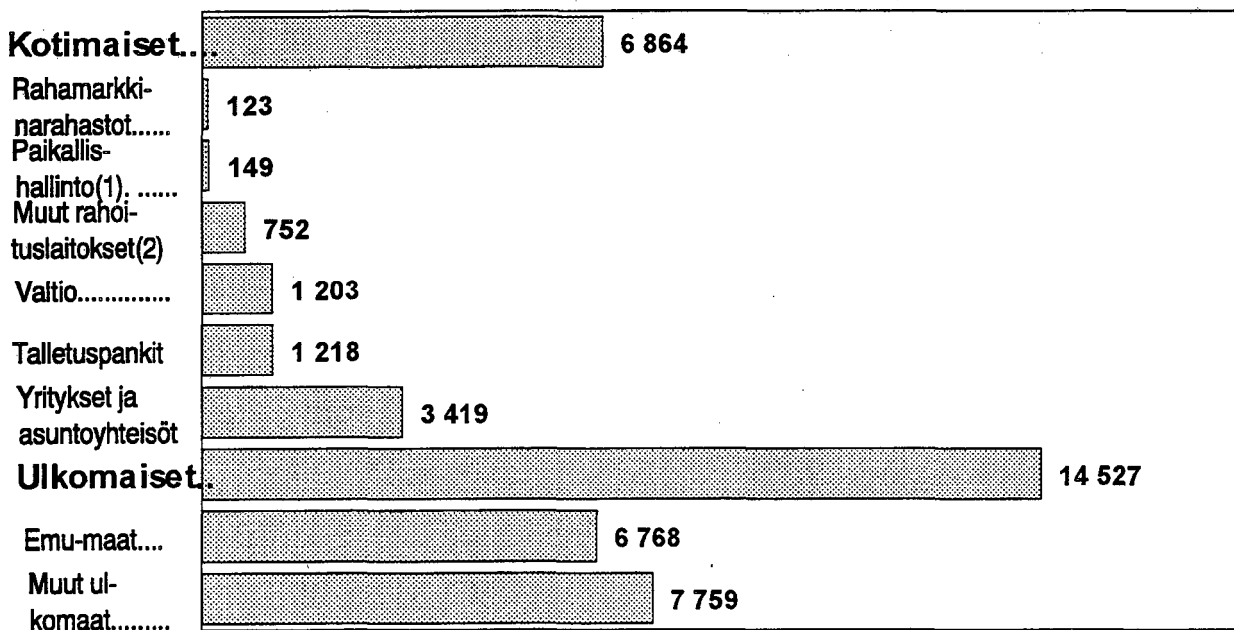
Sivu-Sidan

Tiedustelut - Upplysningar

Puh.-Tel. (09) 17 341

| | | |
|----|---|----------------------------------|
| 3 | Osakeindeksi - Aktieindex | Matti Virkkunen |
| 4 | Arvopaperit - Värdepapper | Matti Virkkunen |
| 5 | Joukkovelkakirjat - Masskuldebrev | Matti Virkkunen |
| 6 | Luotot ja talletukset - Krediter och depositioner | Tarja Husso |
| 9 | Korot - Räntor | Tarja Husso |
| 11 | Taseet | Marja Keltanen, Hilikka Jaatinen |
| 12 | Sijoitusrahastot - Placeringsfonder | Susanna Laine, Mirja Laine |
| 19 | Sisältö vuoden 2003 aikana - Innehåll under året 2003 | Matti Virkkunen |

Sijoitusrahastojen arvopaperisijoitukset 30.9.2003, milj. euroa



(1) Kunnat, kuntayhtymät ja Ahvenanmaan maakuntahallinto

(2) Muut rahoituslaitokset ja muut rahoitusta välittävät rahalaitokset

HEX-osakeindeksi (28.12.1990 =1000 Helsingin Arvopaperipörssin osakeindeksi)
HEX-aktiindeksi (28.12.1990 =1000 Helsingfors Fondbörs aktiindeksi)

**Osakeindeksi -
Aktiindex**

| | Hex-yleisindeksi - | Hex-generalindeksi - | Hex-Portfolioindeksi - | Hex-Portfolioindeksi | Hex25/Hex25-Indeksi - | Hex25/Hex25-Index | HEXTech | -pankit ja rahotus - | bank och finans - | -vakuutus - | försäkring | -sijoitus - | investering | -kuljetus ja liikenne | trafik och transport | -kauppa | handel | -muut palvelut | övriga tjänster | -metalli | metallindustri | -metsti | skogsindustri | -monialayritykset | mångbransch | -energia | energia | -elintarvike | livsmedelsindustri | -rakennaminen | byggnadst | -tele ja elektronikka | tele och elektronik | -lääke ja kemia | kemi | -viestintä | media och publik. | -muu | övrig industri |
|------------|--------------------|----------------------|------------------------|----------------------|-----------------------|-------------------|---------|----------------------|-------------------|-------------|------------|-------------|-------------|-----------------------|----------------------|---------|--------|----------------|-----------------|----------|----------------|---------|---------------|-------------------|-------------|----------|---------|--------------|--------------------|---------------|-----------|-----------------------|---------------------|-----------------|------|------------|-------------------|------|----------------|
| 1.10.2003 | 5 637 | 2 602 | 1 375 | 718 | 1 171 | 1 257 | 1 131 | 1 999 | 2 213 | 5 566 | 3 205 | 3 693 | 11 413 | 1 146 | 986 | 1 389 | 4 158 | 952 | 1 314 | 1 761 | | | | | | | | | | | | | | | | | | | |
| 2.10.2003 | 5 719 | 2 611 | 1 379 | 722 | 1 182 | 1 287 | 1 129 | 2 007 | 2 213 | 5 598 | 3 194 | 3 724 | 11 232 | 1 124 | 982 | 1 360 | 4 262 | 936 | 1 322 | 1 766 | | | | | | | | | | | | | | | | | | | |
| 3.10.2003 | 5 917 | 2 661 | 1 409 | 742 | 1 196 | 1 294 | 1 134 | 2 007 | 2 213 | 5 762 | 3 235 | 3 826 | 11 470 | 1 142 | 987 | 1 414 | 4 467 | 957 | 1 325 | 1 784 | | | | | | | | | | | | | | | | | | | |
| 6.10.2003 | 5 875 | 2 665 | 1 408 | 737 | 1 185 | 1 280 | 1 132 | 2 022 | 2 218 | 5 750 | 3 266 | 3 799 | 11 470 | 1 187 | 993 | 1 416 | 4 400 | 964 | 1 336 | 1 780 | | | | | | | | | | | | | | | | | | | |
| 7.10.2003 | 5 837 | 2 655 | 1 402 | 734 | 1 187 | 1 280 | 1 145 | 2 036 | 2 218 | 5 766 | 3 252 | 3 724 | 11 470 | 1 197 | 1 004 | 1 447 | 4 367 | 960 | 1 335 | 1 781 | | | | | | | | | | | | | | | | | | | |
| 8.10.2003 | 5 858 | 2 668 | 1 412 | 743 | 1 186 | 1 285 | 1 142 | 2 032 | 2 220 | 5 866 | 3 258 | 3 771 | 11 504 | 1 205 | 1 001 | 1 456 | 4 376 | 958 | 1 331 | 1 787 | | | | | | | | | | | | | | | | | | | |
| 9.10.2003 | 5 995 | 2 710 | 1 437 | 758 | 1 188 | 1 287 | 1 143 | 2 011 | 2 239 | 5 953 | 3 315 | 3 886 | 11 504 | 1 213 | 1 006 | 1 459 | 4 508 | 958 | 1 343 | 1 786 | | | | | | | | | | | | | | | | | | | |
| 10.10.2003 | 5 947 | 2 697 | 1 428 | 757 | 1 184 | 1 301 | 1 154 | 1 986 | 2 239 | 6 001 | 3 325 | 3 876 | 11 526 | 1 174 | 997 | 1 463 | 4 459 | 963 | 1 335 | 1 802 | | | | | | | | | | | | | | | | | | | |
| 13.10.2003 | 6 051 | 2 725 | 1 442 | 762 | 1 196 | 1 298 | 1 169 | 1 996 | 2 241 | 6 023 | 3 341 | 3 938 | 11 696 | 1 185 | 1 003 | 1 470 | 4 563 | 968 | 1 341 | 1 817 | | | | | | | | | | | | | | | | | | | |
| 14.10.2003 | 5 999 | 2 728 | 1 441 | 763 | 1 201 | 1 309 | 1 186 | 1 995 | 2 283 | 6 106 | 3 362 | 3 896 | 12 317 | 1 201 | 996 | 1 516 | 4 485 | 968 | 1 383 | 1 824 | | | | | | | | | | | | | | | | | | | |
| 15.10.2003 | 6 073 | 2 772 | 1 467 | 778 | 1 220 | 1 386 | 1 180 | 2 017 | 2 334 | 6 255 | 3 426 | 3 996 | 12 317 | 1 195 | 1 005 | 1 579 | 4 522 | 979 | 1 414 | 1 841 | | | | | | | | | | | | | | | | | | | |
| 16.10.2003 | 5 948 | 2 748 | 1 453 | 770 | 1 209 | 1 396 | 1 192 | 2 017 | 2 319 | 6 248 | 3 393 | 3 942 | 12 295 | 1 192 | 1 005 | 1 570 | 4 380 | 980 | 1 416 | 1 848 | | | | | | | | | | | | | | | | | | | |
| 17.10.2003 | 6 057 | 2 773 | 1 466 | 782 | 1 203 | 1 377 | 1 214 | 2 039 | 2 344 | 6 279 | 3 466 | 3 968 | 12 317 | 1 189 | 1 008 | 1 587 | 1 503 | 991 | 1 410 | 1 869 | | | | | | | | | | | | | | | | | | | |
| 20.10.2003 | 6 021 | 2 765 | 1 458 | 776 | 1 209 | 1 368 | 1 210 | 2 042 | 2 378 | 6 240 | 3 466 | 3 920 | 12 656 | 1 184 | 1 012 | 1 621 | 4 467 | 988 | 1 418 | 1 876 | | | | | | | | | | | | | | | | | | | |
| 21.10.2003 | 6 082 | 2 786 | 1 466 | 781 | 1 204 | 1 405 | 1 216 | 2 033 | 2 370 | 6 218 | 3 487 | 3 940 | 12 939 | 1 203 | 1 016 | 1 632 | 4 531 | 992 | 1 431 | 1 889 | | | | | | | | | | | | | | | | | | | |
| 22.10.2003 | 6 007 | 2 764 | 1 452 | 777 | 1 195 | 1 390 | 1 216 | 2 022 | 2 397 | 6 243 | 3 479 | 3 827 | 12 995 | 1 227 | 1 006 | 1 635 | 4 459 | 986 | 1 441 | 1 883 | | | | | | | | | | | | | | | | | | | |
| 23.10.2003 | 5 989 | 2 775 | 1 459 | 782 | 1 193 | 1 391 | 1 223 | 2 020 | 2 395 | 6 412 | 3 460 | 3 943 | 13 108 | 1 216 | 1 002 | 1 640 | 4 403 | 995 | 1 452 | 1 870 | | | | | | | | | | | | | | | | | | | |
| 24.10.2003 | 6 004 | 2 774 | 1 460 | 785 | 1 190 | 1 405 | 1 231 | 2 021 | 2 378 | 6 485 | 3 475 | 3 903 | 13 334 | 1 218 | 1 002 | 1 660 | 4 428 | 987 | 1 444 | 1 904 | | | | | | | | | | | | | | | | | | | |
| 27.10.2003 | 5 989 | 2 778 | 1 462 | 793 | 1 200 | 1 394 | 1 225 | 2 028 | 2 399 | 6 519 | 3 452 | 3 889 | 13 560 | 1 217 | 996 | 1 684 | 4 411 | 990 | 1 449 | 1 896 | | | | | | | | | | | | | | | | | | | |
| 28.10.2003 | 6 089 | 2 822 | 1 492 | 834 | 1 210 | 1 409 | 1 230 | 2 030 | 2 413 | 6 708 | 3 502 | 3 939 | 13 560 | 1 214 | 1 003 | 1 706 | 4 501 | 1 016 | 1 458 | 1 944 | | | | | | | | | | | | | | | | | | | |
| 29.10.2003 | 6 159 | 2 841 | 1 499 | 831 | 1 215 | 1 431 | 1 224 | 2 029 | 2 410 | 6 809 | 3 513 | 4 025 | 13 560 | 1 214 | 1 010 | 1 752 | 4 556 | 1 025 | 1 473 | 1 972 | | | | | | | | | | | | | | | | | | | |
| 30.10.2003 | 6 161 | 2 860 | 1 511 | 837 | 1 241 | 1 450 | 1 235 | 2 015 | 2 406 | 6 856 | 3 527 | 4 104 | 13 673 | 1 216 | 1 010 | 1 710 | 4 517 | 1 016 | 1 539 | 1 986 | | | | | | | | | | | | | | | | | | | |
| 31.10.2003 | 6 171 | 2 864 | 1 512 | 844 | 1 237 | 1 434 | 1 249 | 2 024 | 2 404 | 6 890 | 3 509 | 4 113 | 13 560 | 1 223 | 1 023 | 1 744 | 4 526 | 1 010 | 1 554 | 1 987 | | | | | | | | | | | | | | | | | | | |
| II 2003 | 5 148 | 2 315 | 1 201 | 577 | 1 036 | 1 096 | 1 052 | 1 649 | 1 994 | 4 264 | 2 731 | 3 354 | 11 848 | 971 | 940 | 1 442 | 3 917 | 892 | 985 | 1 549 | | | | | | | | | | | | | | | | | | | |
| III 2003 | 5 101 | 2 234 | 1 157 | 558 | 964 | 1 073 | 1 028 | 1 564 | 1 974 | 4 220 | 2 627 | 3 289 | 11 592 | 988 | 912 | 1 429 | 3 946 | 789 | 928 | 1 467 | | | | | | | | | | | | | | | | | | | |
| IV 2003 | 5 371 | 2 265 | 1 193 | 605 | 1 058 | 1 073 | 968 | 1 535 | 1 939 | 4 228 | 2 570 | 3 241 | 11 318 | 990 | 942 | 1 320 | 4 295 | 794 | 951 | 1 453 | | | | | | | | | | | | | | | | | | | |
| V 2003 | 5 519 | 2 321 | 1 222 | 640 | 1 048 | 1 033 | 988 | 1 562 | 2 006 | 4 554 | 2 572 | 3 302 | 10 147 | 1 001 | 971 | 1 321 | 4 434 | 833 | 1 037 | 1 469 | | | | | | | | | | | | | | | | | | | |
| VI 2003 | 5 629 | 2 375 | 1 254 | 660 | 1 061 | 1 101 | 1 007 | 1 615 | 2 030 | 4 699 | 2 652 | 3 354 | 9 919 | 1 053 | 959 | 1 260 | 4 509 | 848 | 1 096 | 1 499 | | | | | | | | | | | | | | | | | | | |
| VII 2003 | 5 621 | 2 472 | 1 304 | 684 | 1 058 | 1 157 | 1 073 | 1 688 | 2 106 | 5 004 | 2 824 | 3 759 | 10 184 | 1 077 | 960 | 1 267 | 4 322 | 882 | 1 165 | 1 532 | | | | | | | | | | | | | | | | | | | |
| VIII 2003 | 5 601 | 2 557 | 1 353 | 697 | 1 109 | 1 138 | 1 121 | 1 778 | 2 151 | 5 285 | 3 025 | 3 972 | 10 855 | 1 109 | 967 | 1 304 | 4 142 | 901 | 1 248 | 1 614 | | | | | | | | | | | | | | | | | | | |
| IX 2003 | 5 865 | 2 691 | 1 428 | 754 | 1 183 | 1 240 | 1 143 | 1 928 | 2 199 | 5 800 | 3 297 | 4 034 | 11 307 | 1 162 | 1 004 | 1 370 | 4 342 | 954 | 1 341 | 1 710 | | | | | | | | | | | | | | | | | | | |
| X 2003 | 5 982 | 2 741 | 1 447 | 774 | 1 200 | 1 353 | 1 187 | 2 019 | 2 315 | 6 198 | 3 387 | 3 897 | 12 412 | 1 195 | 1 002 | 1 561 | 4 315 | 980 | 1 403 | 1 854 | | | | | | | | | | | | | | | | | | | |

Arvopapereiden keskkorkoja ja osinkotuottoja kuukauden ja vuoden aikana %
Medelräntor på värdepapper och dividendavkastningar på aktier per månad och under året %

| | 2003 | | | | | | | | | | | | 2002 | | | | | | | | | | | |
|---|-------------|-------------|-------------|-------------|-------------|-------------|-------------|-------------|-------------|-------------|-------------|-------------|-------------|-------------|-------------|-------------|-------------|-------------|--|--|--|--|--|--|
| | VIII | IX | X | XI | XII | I | II | III | IV | V | VI | VII | VIII | IX | X | VIII | IX | X | | | | | | |
| Joukkovelkakirjojen nimelliset keskkorot - | | | | | | | | | | | | | | | | | | | | | | | | |
| Nominella medelräntor på masskuldebrev | | | | | | | | | | | | | | | | | | | | | | | | |
| Yritykset - Företag | 3,58 | 6,93 | 3,58 | 3,52 | 3,52 | 4,63 | 12,00 | | | 4,85 | | | | | | | 2,15 | 3,35 | | | | | | |
| Rahoituslaitokset - Finansieringsinstitutt | 3,63 | 3,84 | 3,19 | 4,16 | 2,77 | 3,04 | 3,18 | 3,35 | 3,25 | 3,16 | 3,40 | | 3,25 | | | | 2,56 | 3,04 | | | | | | |
| Valtio - Staten | 3,40 | 3,40 | | 3,10 | 5,00 | 2,70 | 2,75 | | | 3,00 | | | | | | | 2,50 | 3,00 | | | | | | |
| Kunnat - Kommuner | | | 4,01 | | | | | | | | | | | | | | | | | | | | | |
| Yhteensä - Sammanlagt | 3,57 | 5,53 | 3,39 | 3,79 | 4,93 | 3,27 | 2,78 | 3,35 | 3,25 | 3,02 | 3,40 | 3,40 | 3,25 | 2,53 | 3,05 | 3,25 | 2,53 | 3,05 | | | | | | |
| Osakkeiden efektiiviset osinkotuotot - | | | | | | | | | | | | | | | | | | | | | | | | |
| Effektiv dividendavkastning på aktier | | | | | | | | | | | | | | | | | | | | | | | | |
| Pankit ja rahoitus - Bank och finans | 6,61 | 6,45 | 7,33 | 6,49 | 6,55 | 6,51 | 6,64 | 5,85 | 5,17 | 5,49 | 5,35 | 5,48 | 5,09 | 4,76 | 4,61 | | | | | | | | | |
| Vakuutus ja sijoitus - | | | | | | | | | | | | | | | | | | | | | | | | |
| Försäkring och investering | 16,06 | 16,12 | 17,99 | 15,93 | 15,85 | 15,12 | 17,32 | 12,91 | 13,97 | 13,07 | 12,54 | 12,10 | 11,81 | 11,25 | 10,69 | | | | | | | | | |
| Rahoitus yht. - Finansiering sammanlagt | 7,39 | 7,19 | 8,12 | 7,21 | 7,29 | 7,21 | 7,55 | 6,46 | 5,76 | 6,10 | 5,94 | 6,05 | 5,65 | 5,32 | 5,11 | | | | | | | | | |
| Kuljetus ja liikenne - Trafik och transport | 4,28 | 4,31 | 4,56 | 4,58 | 4,45 | 4,35 | 5,49 | 6,38 | 6,54 | 6,41 | 6,13 | 5,92 | 5,62 | 5,12 | 4,96 | | | | | | | | | |
| Kauppa ja muut palvelut - | | | | | | | | | | | | | | | | | | | | | | | | |
| Handel och övriga tjänster | 4,50 | 4,82 | 4,85 | 4,61 | 5,16 | 5,04 | 5,44 | 5,47 | 5,18 | 5,22 | 5,10 | 5,52 | 4,66 | 3,69 | 3,60 | | | | | | | | | |
| Teollisuus - Industri | 3,01 | 2,96 | 2,83 | 2,51 | 2,50 | 2,60 | 3,01 | 3,20 | 3,12 | 2,96 | 2,85 | 2,91 | 2,96 | 2,85 | 2,80 | | | | | | | | | |
| Siitä: Därav: | | | | | | | | | | | | | | | | | | | | | | | | |
| Metalliteollisuus - Metallindustri | 5,53 | 5,91 | 6,27 | 6,17 | 6,14 | 6,26 | 5,14 | 5,13 | 6,53 | 7,18 | 6,24 | 6,01 | 5,49 | 5,08 | 4,99 | | | | | | | | | |
| Metäteollisuus - Skogsindustri | 4,68 | 4,81 | 4,93 | 4,71 | 4,84 | 4,89 | 5,52 | 5,60 | 5,69 | 5,60 | 5,40 | 4,98 | 4,61 | 4,60 | 4,73 | | | | | | | | | |
| Monialateollisuus - Mångbranschindustri | 5,15 | 5,11 | 5,12 | 4,82 | 4,53 | 4,27 | 6,16 | 6,68 | 6,34 | 10,81 | 11,18 | 10,95 | 10,20 | 9,78 | 9,23 | | | | | | | | | |
| Elintarviketeollisuus - Livsmedelsindustri | 3,50 | 3,59 | 3,77 | 3,82 | 4,01 | 3,56 | 4,26 | 4,39 | 4,27 | 4,14 | 4,24 | 4,18 | 4,13 | 3,99 | 4,01 | | | | | | | | | |
| Rakennusteollisuus - Byggingndustri | 7,32 | 7,54 | 7,52 | 7,51 | 7,02 | 6,85 | 8,48 | 9,23 | 10,03 | 10,02 | 10,47 | 10,36 | 10,05 | 9,62 | 8,78 | | | | | | | | | |
| Tietoliikenne ja elektroniikka - | | | | | | | | | | | | | | | | | | | | | | | | |
| Telekommunikation och elektronik | 1,87 | 1,82 | 1,65 | 1,42 | 1,42 | 1,52 | 1,95 | 2,22 | 2,10 | 1,96 | 1,94 | 2,02 | 2,08 | 2,00 | 1,96 | | | | | | | | | |
| Kemian teollisuus - Kemi | 4,49 | 4,55 | 4,94 | 5,02 | 4,80 | 4,74 | 6,29 | 6,62 | 6,60 | 6,26 | 3,00 | 5,90 | 5,77 | 5,47 | 5,41 | | | | | | | | | |
| Viestintä ja kustannus- | | | | | | | | | | | | | | | | | | | | | | | | |
| Media och publication | 4,97 | 4,64 | 4,99 | 5,04 | 5,03 | 5,05 | 5,01 | 4,98 | 5,05 | 4,57 | 4,40 | 4,15 | 3,81 | 3,61 | 3,46 | | | | | | | | | |
| Muut - Övriga | 4,31 | 4,26 | 4,23 | 4,20 | 4,09 | 3,98 | 4,46 | 6,14 | 6,32 | 6,19 | 4,29 | 5,45 | 4,92 | 4,73 | 4,61 | | | | | | | | | |
| Kaikki yhteensä - Sammanlagt | 3,69 | 3,63 | 3,55 | 3,17 | 3,15 | 3,25 | 3,68 | 3,69 | 3,56 | 3,43 | 3,31 | 3,37 | 3,38 | 3,21 | 3,16 | | | | | | | | | |

Euromääräiset joukkovelkakirjat, milj. EUR
Masskuldebrev i euro, milj. EUR

Joukkovelkakirjat -
Masskuldebrev

| Lokakuu 2003 Oktober 2003 | Yleislainat - Lån för almånheten | | Verottomat - Skattefria | | Erillislained - Lån för andra än almånheten | | Lainat yhteensä - Lån sammanlagt | | | |
|---|----------------------------------|-------------|---------------------------|------------|---|------------|----------------------------------|----------------|-------------|-----------------|
| | Verolliset - Skattepligtiga | Kanta | Kuole-tukset - Amorteerat | Kanta | Liikkeen laskut - Amorteerat | Kanta | Liikkeen laskut - Amorteerat | Kanta | | |
| Yritykset - Företag | 100,0 | 3 008,0 | | | 50,0 | 0,3 | 643,0 | 150,0 | 0,3 | 3 651,0 |
| Rahoituslaitokset - Finansieringsinstitut | 83,4 | 4 113,9 | | | 0,1 | 0,1 | 413,4 | 83,4 | 70,3 | 4 527,3 |
| Siitä: Pankit - Därav: Banker | 63,4 | 2 621,8 | | | | | 218,5 | 63,4 | 66,0 | 2 840,3 |
| Valtio(1) - Staten(1) | 999,8 | 48 540,8 | | | | 0,1 | 168,2 | 999,8 | 3,9 | 48 709,0 |
| Kunnat - Kommuner | | 10,1 | | | | | 51,5 | | 0,1 | 61,6 |
| VTY:t - Icke vinstsyftande sammanslutningar | | 0,1 | | | | | 1,4 | | | 1,5 |
| Yhteensä - Sammanlagt | 1 183,2 | 74,1 | 55 672,9 | 0,1 | 50,0 | 0,5 | 1 277,5 | 1 233,2 | 74,6 | 56 950,4 |

Euromääräiset joukkovelkakirjat, lainojen nostot ja kuoletukset vuoden alusta lähtien, milj. EUR
Masskuldebrev i euro, emitteringar av lån från början av året, milj. EUR

| 1.1.-31.10.2003 | Yleislainat - Lån för almånheten | | Verottomat - Skattefria | | Erillislained - Lån för andra än almånheten | | Lainat yhteensä - Lån sammanlagt | | | |
|---|----------------------------------|----------------|---------------------------|------------|---|--------------|----------------------------------|-----------------|----------------|-----------------|
| | Verolliset - Skattepligtiga | Kanta | Kuole-tukset - Amorteerat | Kanta | Liikkeen laskut - Amorteerat | Kanta | Liikkeen laskut - Amorteerat | Kanta | | |
| Yritykset - Företag | 107,0 | 112,1 | 3 008,0 | | 165,0 | 150,3 | 643,0 | 272,0 | 262,4 | 3 651,0 |
| Rahoituslaitokset - Finansieringsinstitut | 975,8 | 1 038,5 | 4 113,9 | | 40,0 | 269,6 | 413,4 | 1 015,8 | 1 308,1 | 4 527,3 |
| Siitä: Pankit - Därav: Banker | 658,9 | 815,6 | 2 621,8 | | 40,0 | 243,2 | 218,5 | 698,9 | 1 058,8 | 2 840,3 |
| Valtio(1) - Staten(1) | 12 565,6 | 5 576,2 | 48 540,8 | 0,7 | | 12,1 | 168,2 | 12 565,6 | 5 576,9 | 48 709,0 |
| Kunnat - Kommuner | | 20,2 | 10,1 | | | | 51,5 | | 32,3 | 61,6 |
| VTY:t - Icke vinstsyftande sammanslutningar | | | 0,1 | | | 0,2 | 1,4 | | 0,2 | 1,5 |
| Yhteensä - Sammanlagt | 13 648,4 | 6 747,0 | 55 672,9 | 0,7 | 205,0 | 432,2 | 1 277,5 | 13 853,4 | 7 179,9 | 56 950,4 |

(1) Valtion lainojen liikkeeseen laskut = lainojen myynnit - (1) Emitteringar av statens lån = försäljningar av lån

**Luotot ja talletukset -
Kreditter och depositioner**

**Kotimainen antolainaus yleisölle ja ottolainaus yleisöltä, milj. EUR(1)
Inhemsk utlåning till allmänheten och inlåning av allmänheten, milj. EUR(1)**

| | 30.9.2003* | | N | | VV | | 30.9.2003* | | N | | VV | |
|--|---------------|--------------|------------|--------------|--------------|--------------|---------------|------------|------------|--------------|-------------|---|
| | Milj. EUR | Milj. EUR | Milj. EUR | % | Milj. EUR | % | Milj. EUR | Milj. EUR | Milj. EUR | % | Milj. EUR | % |
| A. Antolainaus - Utlåning | 79 885 | 2 059 | 2,6 | 8,4 | 6 213 | 8,4 | 63 759 | 985 | 1,6 | 3 194 | 5,3 | |
| Säästöpankit - Sparbanker | 5 396 | 145 | 2,8 | 8,1 | 405 | 8,1 | 5 623 | 95 | 1,7 | 372 | 7,1 | |
| Osuuspankit - Andelsbanker | 21 118 | 671 | 3,3 | 11,2 | 2 120 | 11,2 | 20 977 | 485 | 2,4 | 1 338 | 6,8 | |
| Liikepankit - Affärsbanker | 48 097 | 1 147 | 2,4 | 7,3 | 3 283 | 7,3 | 34 996 | 99 | 0,3 | 986 | 2,9 | |
| Ulkomaiset pankit - Utländska banker | 5 274 | 96 | 1,9 | 8,3 | 405 | 8,3 | 1 610 | 281 | 21,1 | 407 | 33,8 | |
| | | | | | | | | | | | | |
| B. Talletukset - Depositioner | | | | | | | | | | | | |
| Säästöpankit - Sparbanker | | | | | | | | | | | | |
| Osuuspankit - Andelsbanker | | | | | | | | | | | | |
| Liikepankit - Affärsbanker | | | | | | | | | | | | |
| Ulkomaiset pankit - Utländska banker | | | | | | | | | | | | |
| Osuuskauppojen säästökassat - Handelslagens sparkassar | | | | | | | 553 | 25 | 4,7 | 91 | 19,7 | |
| | | | | | | | | | | | | |
| Pankit - Banker | 79 885 | 2 059 | 2,6 | 8,4 | 6 213 | 8,4 | 63 206 | 960 | 1,5 | 3 103 | 5,2 | |
| 1. Euroomääräinen - I euro | 79 010 | 2 008 | 2,6 | 9,1 | 6 579 | 9,1 | 61 680 | 823 | 1,4 | 2 946 | 5,0 | |
| Säästöpankit - Sparbanker | 5 393 | 146 | 2,8 | 8,2 | 407 | 8,2 | 5 610 | 94 | 1,7 | 370 | 7,1 | |
| Osuuspankit - Andelsbanker | 21 118 | 671 | 3,3 | 11,2 | 2 120 | 11,2 | 20 956 | 484 | 2,4 | 1 339 | 6,8 | |
| Liikepankit - Affärsbanker | 47 343 | 1 111 | 2,4 | 8,0 | 3 513 | 8,0 | 33 582 | -33 | -0,1 | 831 | 2,5 | |
| Ulkomaiset pankit - Utländska banker | 5 156 | 80 | 1,6 | 11,7 | 539 | 11,7 | 1 532 | 278 | 22,2 | 406 | 36,1 | |
| 2. Muu kuin euroomääräinen - I ulländsk valuta exkl. euro | 875 | 51 | 6,2 | -29,5 | -366 | -29,5 | 1 526 | 137 | 9,9 | 157 | 11,5 | |
| Säästöpankit - Sparbanker | 3 | -1 | -25,0 | -40,0 | -2 | -40,0 | 13 | 1 | 8,3 | 2 | 18,2 | |
| Osuuspankit - Andelsbanker | 0 | 0 | 0,0 | 0,0 | 0 | 0,0 | 21 | 1 | 5,0 | -1 | -4,5 | |
| Liikepankit - Affärsbanker | 754 | 36 | 5,0 | -23,4 | -230 | -23,4 | 1 414 | 132 | 10,3 | 155 | 12,3 | |
| Ulkomaiset pankit - Utländska banker | 118 | 16 | 15,7 | -53,2 | -134 | -53,2 | 78 | 3 | 4,0 | 1 | 1,3 | |

(1) Käsitteeseen "yleisö" kuuluvat pankkeja ja valtiota lukuunottomatta kaikki kotimaiset talousyksiköt.

(1) Begreppet "allmänheten" omfattar förutom bankerna och staten alla inhemska ekonomiska enheter.

N = muutos edellisestä neljänneksistä - förändring från föregående kvartal

VV = muutos edellisen vuoden vastaavasta ajankohdasta - förändring från motsvarande period föregående år

* Ennakkotietoja - Preliminära uppgifter

Kotimainen antolainaus yleisölle, milj. EUR, (Laaja yleisökäsité)
Inhemska utlåning till allmänheten, milj. EUR, (Det vidsträta begreppet allmänheten)

| | 2003 | | | | | | | | | | | | Luotot - Kreditter |
|---|--------|--------|--------|--------|--------|--------|--------|--------|--------|--------|--------|--------|-----------------------|
| | VIII | IX | X | XI | XII | I | II | III | IV | V | VI | IX* | |
| A.1 Antolainaus - Utlåning | 73 243 | 73 672 | 74 390 | 75 230 | 74 155 | 73 823 | 74 388 | 75 205 | 76 211 | 76 943 | 77 826 | 79 885 | |
| Säästöpankit - Sparbanker | 4 952 | 4 991 | 5 020 | 5 045 | 5 144 | 5 071 | 5 098 | 5 150 | 5 160 | 5 206 | 5 251 | 5 396 | |
| Osuuspankit - Andelsbanker | 18 879 | 18 998 | 19 109 | 19 259 | 19 308 | 19 436 | 19 612 | 19 804 | 19 956 | 20 223 | 20 447 | 21 118 | |
| Liikepankit - Affärsbanker | 44 652 | 44 814 | 45 272 | 45 882 | 44 529 | 44 190 | 44 575 | 45 179 | 45 981 | 46 499 | 46 950 | 48 097 | |
| Ulkomaiset pankit - Utländska banker | 4 760 | 4 869 | 4 989 | 5 044 | 5 174 | 5 126 | 5 103 | 5 072 | 5 114 | 5 015 | 5 178 | 5 274 | |
| Pankit - Banker | 73 243 | 73 672 | 74 390 | 75 230 | 74 155 | 73 823 | 74 388 | 75 205 | 76 211 | 76 943 | 77 826 | 79 885 | |
| 1. Euroääräinen - I euro | 71 974 | 72 431 | 73 033 | 73 866 | 72 825 | 72 714 | 73 360 | 74 255 | 75 248 | 76 008 | 77 002 | 79 010 | |
| 1.1 Shekkitililuotot - Checkkreditter | 2 127 | 2 024 | 2 054 | 2 187 | 2 094 | 1 964 | 2 020 | 2 086 | 2 194 | 2 114 | 2 141 | 2 159 | |
| 1.2 Vekselit - Växlar | 64 | 61 | 58 | 57 | 59 | 57 | 58 | 59 | 59 | 59 | 58 | 56 | |
| 1.3 Velkakirjalainat - Skuldebrevslån | 69 047 | 69 600 | 70 198 | 70 895 | 69 937 | 69 948 | 70 529 | 71 350 | 72 261 | 73 098 | 74 058 | 76 020 | |
| 1.4 Valtion varoista välitetyt lainat - Lån förmedlade av statsmedel | 736 | 746 | 723 | 727 | 735 | 745 | 753 | 760 | 734 | 737 | 745 | 775 | |
| Säästöpankit - Sparbanker | 4 947 | 4 986 | 5 016 | 5 041 | 5 140 | 5 067 | 5 094 | 5 146 | 5 155 | 5 202 | 5 247 | 5 393 | |
| Osuuspankit - Andelsbanker | 18 879 | 18 998 | 19 109 | 19 259 | 19 308 | 19 436 | 19 612 | 19 804 | 19 956 | 20 223 | 20 447 | 21 118 | |
| Liikepankit - Affärsbanker | 43 650 | 43 830 | 44 166 | 44 763 | 43 430 | 43 279 | 43 741 | 44 401 | 45 192 | 45 696 | 46 232 | 47 343 | |
| Ulkomaiset pankit - Utländska banker | 4 498 | 4 617 | 4 742 | 4 803 | 4 947 | 4 932 | 4 913 | 4 904 | 4 945 | 4 887 | 5 076 | 5 156 | |
| 2. Muu kuin euroääräinen - I utländsk valuta exkl. euro | 1 269 | 1 241 | 1 357 | 1 364 | 1 330 | 1 109 | 1 028 | 950 | 963 | 935 | 824 | 875 | |
| Säästöpankit - Sparbanker | 5 | 5 | 4 | 4 | 4 | 4 | 4 | 4 | 5 | 4 | 4 | 3 | |
| Osuuspankit - Andelsbanker | 0 | 0 | 0 | 0 | 0 | 0 | 0 | 0 | 0 | 0 | 0 | 0 | |
| Liikepankit - Affärsbanker | 1 002 | 984 | 1 106 | 1 119 | 1 099 | 911 | 834 | 778 | 789 | 803 | 718 | 754 | |
| Ulkomaiset pankit - Utländska banker | 262 | 252 | 247 | 241 | 227 | 194 | 190 | 168 | 169 | 128 | 102 | 118 | |
| A.2 Uudet euroääräiset luotot - Nya lån i euro | 3 067 | 3 262 | 3 084 | 3 385 | 4 446 | | | 3 970 | | 4 991 | 3 474 | | |
| Säästöpankit - Sparbanker | 168 | 183 | 193 | 166 | 161 | | | 209 | | 231 | 213 | | |
| Osuuspankit - Andelsbanker | 595 | 588 | 618 | 562 | 583 | | | 690 | | 817 | 734 | | |
| Liikepankit - Affärsbanker | 2 074 | 2 314 | 2 102 | 2 421 | 3 439 | | | 2 862 | | 3 630 | 2 378 | | |
| Ulkomaiset pankit - Utländska banker | 230 | 177 | 171 | 236 | 263 | | | 209 | | 313 | 149 | | |

* Ennakkotietoja - Preliminära uppgifter

Kotimainen ottolainaus yleisöltä, milj. EUR, (Laaja yleisökäsite)
Inhemsk inlåning av allmänheten, milj. EUR, (Det vidsträckt begreppet allmänheten)

| | 2003 | | | | | | | | | | | | IX* |
|--|---------------|---------------|---------------|---------------|---------------|---------------|---------------|---------------|---------------|---------------|---------------|---------------|-----|
| | VIII | IX | X | XI | XII | I | II | III | IV | V | VI | | |
| B. Talletukset - Depositioner | 60 157 | 60 565 | 60 721 | 61 543 | 62 704 | 62 966 | 61 028 | 61 037 | 62 761 | 62 165 | 62 774 | 63 759 | |
| Säästöpankit - Sparbanker | 5 181 | 5 251 | 5 243 | 5 298 | 5 307 | 5 381 | 5 345 | 5 366 | 5 414 | 5 490 | 5 528 | 5 623 | |
| Osuuspankit - Andelsbanker | 19 321 | 19 639 | 19 666 | 19 983 | 19 990 | 20 227 | 19 946 | 19 933 | 20 299 | 20 339 | 20 492 | 20 977 | |
| Liikepankit - Affärsbanker | 33 983 | 34 010 | 34 189 | 34 513 | 35 651 | 35 600 | 34 061 | 34 002 | 35 283 | 34 552 | 34 897 | 34 996 | |
| Ulkomaiset pankit - Utländska banker | 1 216 | 1 203 | 1 160 | 1 284 | 1 285 | 1 277 | 1 187 | 1 242 | 1 262 | 1 271 | 1 329 | 1 610 | |
| Osuuskauppojen säästökassat - Handelslagens sparkassar | 456 | 462 | 463 | 465 | 471 | 481 | 489 | 494 | 503 | 513 | 528 | 553 | |
| Pankit - Banker | 59 701 | 60 103 | 60 258 | 61 078 | 62 233 | 62 485 | 60 539 | 60 543 | 62 258 | 61 652 | 62 246 | 63 206 | |
| 1. Euromääräiset - I euro | 58 255 | 58 734 | 58 930 | 59 603 | 60 795 | 61 158 | 59 282 | 59 258 | 60 592 | 60 334 | 60 857 | 61 680 | |
| 1.1 Verottomat yht. - Skattefria totalt | 171 | 171 | 169 | 167 | 170 | 170 | 168 | 168 | 166 | 163 | 161 | 157 | |
| 1.2 Läheverolliset - Källskattepliktiga | 43 496 | 43 768 | 43 812 | 44 666 | 45 355 | 45 464 | 44 739 | 44 496 | 44 814 | 44 892 | 45 134 | 44 493 | |
| 1.3 Muut talletukset - Övriga depositioner | 14 588 | 14 795 | 14 949 | 14 770 | 15 270 | 15 524 | 14 375 | 14 594 | 15 612 | 15 279 | 15 562 | 17 030 | |
| Säästöpankit - Sparbanker | 5 171 | 5 240 | 5 232 | 5 286 | 5 295 | 5 370 | 5 334 | 5 354 | 5 402 | 5 478 | 5 516 | 5 610 | |
| Osuuspankit - Andelsbanker | 19 301 | 19 617 | 19 647 | 19 964 | 19 971 | 20 205 | 19 926 | 19 914 | 20 281 | 20 318 | 20 472 | 20 956 | |
| Liikepankit - Affärsbanker | 32 643 | 32 751 | 32 956 | 33 150 | 34 325 | 34 386 | 32 903 | 32 816 | 33 713 | 33 341 | 33 615 | 33 582 | |
| Ulkomaiset pankit - Utländska banker. | 1 140 | 1 126 | 1 095 | 1 203 | 1 204 | 1 197 | 1 119 | 1 174 | 1 196 | 1 197 | 1 254 | 1 532 | |
| 2. Muut kuin euromääräiset - I utländsk valuta exkl. euro | 1 446 | 1 369 | 1 328 | 1 475 | 1 438 | 1 327 | 1 257 | 1 285 | 1 666 | 1 318 | 1 389 | 1 526 | |
| Säästöpankit - Sparbanker | 10 | 11 | 11 | 12 | 12 | 11 | 11 | 12 | 12 | 12 | 12 | 13 | |
| Osuuspankit - Andelsbanker | 20 | 22 | 19 | 19 | 19 | 22 | 20 | 19 | 18 | 21 | 20 | 21 | |
| Liikepankit - Affärsbanker | 1 340 | 1 259 | 1 233 | 1 363 | 1 326 | 1 214 | 1 158 | 1 186 | 1 570 | 1 211 | 1 282 | 1 414 | |
| Ulkomaiset pankit - Utländska banker | 76 | 77 | 65 | 81 | 81 | 80 | 68 | 68 | 66 | 74 | 75 | 78 | |

* Ennakkotietoja - Preliminära uppgifter

**Talletuspankkien kotimaisten luottojen ja talletusten keskikorkoja kuukausittain, %
Medelräntor för depositionsbankernas inhemska krediter och depositioner månadsvis, %**

**Korot -
Räntor**

| | 2003 | | | | | | | | | | | | | |
|---|------|------|------|------|------|------|------|------|------|------|------|------|------|------|
| | VII | VIII | IX | X | XI | XII | I | II | III | IV | V | VI | IX* | |
| A. Antolainaus - utlåning | | | | | | | | | | | | | | |
| A.1. Euromääräiset luotot - Krediter i euro | | | | | | | | | | | | | | |
| A.1.1. Kanta - Beståndet | | | | | | | | | | | | | | |
| Säästöpankit - Sparbanker | 4,89 | 4,86 | 4,83 | 4,72 | 4,65 | 4,59 | 4,42 | 4,34 | 4,15 | 4,07 | 4,00 | 3,77 | 3,60 | 3,60 |
| Osuuspankit - Andelsbanker | 5,29 | 5,26 | 5,21 | 5,08 | 5,04 | 4,95 | 4,80 | 4,72 | 4,54 | 4,41 | 4,32 | 4,16 | 3,88 | 3,88 |
| Liikepankit - Affärsbanker | 5,36 | 5,34 | 5,31 | 5,12 | 5,08 | 5,03 | 4,78 | 4,72 | 4,48 | 4,42 | 4,40 | 4,11 | 3,96 | 3,96 |
| Ulkomaiset pankit - Utländska banker | 4,71 | 4,69 | 4,65 | 4,58 | 4,49 | 4,42 | 4,28 | 4,19 | 4,02 | 3,93 | 3,84 | 3,64 | 3,46 | 3,46 |
| Shekkilluotot - Checkkrediter | 4,25 | 4,23 | 4,21 | 4,17 | 4,13 | 4,03 | 3,94 | 3,85 | 3,64 | 3,59 | 3,53 | 3,28 | 3,19 | 3,19 |
| Vekselit - Växlar | 5,50 | 5,51 | 5,59 | 5,46 | 5,27 | 5,16 | 5,05 | 4,98 | 4,73 | 4,61 | 5,03 | 4,67 | 4,49 | 4,49 |
| Lainat - lån | 8,12 | 7,98 | 7,91 | 7,93 | 7,87 | 7,71 | 7,69 | 7,67 | 7,54 | 7,46 | 7,43 | 7,42 | 7,21 | 7,21 |
| | 4,87 | 4,84 | 4,80 | 4,70 | 4,63 | 4,57 | 4,41 | 4,33 | 4,13 | 4,05 | 3,97 | 3,75 | 3,57 | 3,57 |
| A.1.2. Uudet luotot - Nya krediter | | | | | | | | | | | | | | |
| Säästöpankit - Sparbanker | 4,36 | 4,34 | 4,20 | 4,15 | 3,98 | 3,72 | 4,38 | 4,17 | 3,44 | 4,02 | 3,84 | 3,58 | 3,13 | 3,13 |
| Osuuspankit - Andelsbanker | 5,21 | 5,07 | 4,92 | 4,72 | 4,66 | 4,59 | 4,42 | 4,22 | 4,01 | 3,98 | 3,84 | 3,58 | 3,72 | 3,72 |
| Liikepankit - Affärsbanker | 5,20 | 5,08 | 4,98 | 4,79 | 4,73 | 4,60 | 4,42 | 4,22 | 4,02 | 3,98 | 3,84 | 3,58 | 3,66 | 3,66 |
| Ulkomaiset pankit - Utländska banker | 4,17 | 4,09 | 3,97 | 3,93 | 3,76 | 3,54 | 4,42 | 4,22 | 3,28 | 3,28 | 3,84 | 2,84 | 2,92 | 2,92 |
| Shekkilluotot - Checkkrediter | 4,20 | 4,15 | 3,93 | 3,94 | 3,95 | 3,65 | 3,70 | 3,07 | 3,27 | 3,27 | 2,99 | 2,99 | 3,09 | 3,09 |
| Vekselit - Växlar | 4,84 | 5,18 | 5,00 | 4,48 | 3,70 | 3,07 | 3,70 | 3,07 | 3,82 | 3,82 | 1,59 | 1,59 | 3,05 | 3,05 |
| Lainat - lån | 8,02 | 7,99 | 7,90 | 7,92 | 7,87 | 7,43 | 7,43 | 7,43 | 7,30 | 7,30 | 7,44 | 7,44 | 7,24 | 7,24 |
| | 4,32 | 4,30 | 4,16 | 4,11 | 3,96 | 3,80 | 3,80 | 3,80 | 3,41 | 3,41 | 3,06 | 3,06 | 3,11 | 3,11 |
| A.2. Muut kuin euromääräiset luotot - Lån i utländsk valuta exkl. Euro | 3,59 | 3,59 | 3,59 | 3,42 | 3,38 | 3,35 | 3,51 | 3,40 | 3,16 | 3,19 | 3,26 | 3,02 | 2,73 | 2,73 |
| B. Talletukset - Depositioner | | | | | | | | | | | | | | |
| B.1. Euromääräiset talletukset - Depositioner i euro | | | | | | | | | | | | | | |
| Säästöpankit - Sparbanker | 1,55 | 1,54 | 1,53 | 1,50 | 1,47 | 1,42 | 1,34 | 1,32 | 1,23 | 1,22 | 1,18 | 1,06 | 1,02 | 1,02 |
| Osuuspankit - Andelsbanker | 1,69 | 1,69 | 1,70 | 1,65 | 1,63 | 1,61 | 1,54 | 1,54 | 1,45 | 1,41 | 1,38 | 1,29 | 1,19 | 1,19 |
| Liikepankit - Affärsbanker | 1,45 | 1,45 | 1,44 | 1,34 | 1,30 | 1,22 | 1,11 | 1,12 | 1,05 | 1,03 | 1,03 | 0,93 | 0,90 | 0,90 |
| Ulkomaiset pankit - Utländska banker | 1,56 | 1,54 | 1,53 | 1,54 | 1,52 | 1,48 | 1,42 | 1,37 | 1,28 | 1,28 | 1,21 | 1,10 | 1,04 | 1,04 |
| | 2,36 | 2,40 | 2,37 | 2,37 | 2,31 | 2,22 | 2,06 | 2,34 | 1,73 | 1,70 | 1,69 | 1,26 | 1,53 | 1,53 |
| B.2. Muut kuin euromääräiset talletukset Depositioner i utländsk valuta exkl. Euro | 2,37 | 2,35 | 2,49 | 2,39 | 2,25 | 2,24 | 2,25 | 2,24 | 2,17 | 2,17 | 2,09 | 2,03 | 1,80 | 1,80 |

* Ennakkotietoja - Preliminära uppgifter

Talutuspankkien euromääräisten yritysluottojen keskkorot toimialoitain, %
Medelräntor på depositionsbankernas krediter i euro till företag enligt näringsgren, %

| | 2003 | | | | | | | | | | | | IX | | | | |
|--|-------------|-------------|-------------|-------------|-------------|-------------|-------------|-------------|-------------|-------------|-------------|-------------|-------------|-------------|-------------|--|--|
| | V | VI | VII | VIII | IX | X | XI | XII | I | II | III | IV | | V | VI | | |
| Kannan keskkoroko - Medelräntan för beståndet | | | | | | | | | | | | | | | | | |
| Maatalous, riista- ja metsätalous - | 5,63 | 5,78 | 5,80 | 5,79 | 5,75 | 5,58 | 5,54 | 5,49 | 5,25 | 5,20 | 4,97 | 4,91 | 4,89 | 4,61 | 4,46 | | |
| Jordbruk, jakt och skogsbruk | 6,21 | 5,62 | 5,60 | 5,59 | 5,57 | 5,43 | 5,39 | 5,30 | 5,09 | 5,06 | 4,95 | 4,85 | 4,85 | 4,55 | 4,42 | | |
| Kalatalous - Fiske | 5,07 | 5,04 | 5,03 | 5,01 | 4,95 | 4,89 | 4,98 | 4,57 | 4,47 | 4,50 | 4,30 | 4,28 | 4,26 | 3,81 | 3,75 | | |
| Mineraalien kaivu - Utvinning av mineral | 4,59 | 4,58 | 4,59 | 4,56 | 4,50 | 4,46 | 4,39 | 4,25 | 4,15 | 4,07 | 3,93 | 3,84 | 3,78 | 3,57 | 3,40 | | |
| Teollisuus - Tillverkningsindustri | | | | | | | | | | | | | | | | | |
| Sähkö- kaasu- ja vesihuolto - | | | | | | | | | | | | | | | | | |
| El-, gas, värme- och vattenförsörjning | 3,96 | 4,01 | 4,02 | 4,01 | 3,97 | 3,95 | 3,89 | 3,63 | 3,58 | 3,52 | 3,42 | 3,33 | 3,26 | 2,95 | 2,85 | | |
| Rakentaminen - Byggnadsverksamhet | 5,23 | 5,17 | 5,13 | 5,15 | 5,13 | 5,02 | 4,97 | 4,86 | 4,70 | 4,61 | 4,39 | 4,31 | 4,27 | 4,03 | 3,75 | | |
| Tukku- ja vähittäiskauppa - Parti- och detaljhandel | 4,94 | 4,90 | 4,90 | 4,87 | 4,85 | 4,76 | 4,70 | 4,58 | 4,46 | 4,41 | 4,23 | 4,1 | 4,06 | 3,87 | 3,69 | | |
| Majoitus- ja ravitsemistoiminta - | | | | | | | | | | | | | | | | | |
| Hotell- och restaurangverksamhet | 5,39 | 5,27 | 5,26 | 5,23 | 5,20 | 5,08 | 5,02 | 4,90 | 4,74 | 4,66 | 4,48 | 4,39 | 4,36 | 4,15 | 3,99 | | |
| Kuljetus, varastointi ja tietoliikenne - | | | | | | | | | | | | | | | | | |
| Transport, magasinering och kommunikation | 5,14 | 4,87 | 4,85 | 4,87 | 4,82 | 4,72 | 4,66 | 4,57 | 4,42 | 4,35 | 4,14 | 4,05 | 4,00 | 3,78 | 3,63 | | |
| Kiinteistö-, vuokraus- ja tutkimuspalvelut - | | | | | | | | | | | | | | | | | |
| Fastighets-, uthyrnings och forskningsverksamhet | 4,62 | 4,60 | 4,60 | 4,58 | 4,56 | 4,48 | 4,41 | 4,29 | 4,18 | 4,11 | 3,97 | 3,88 | 3,81 | 3,64 | 3,47 | | |
| Koulutus - Utbildning | 5,04 | 4,97 | 4,96 | 4,74 | 4,88 | 4,79 | 4,74 | 4,69 | 4,57 | 4,51 | 4,35 | 4,28 | 4,27 | 3,88 | 3,67 | | |
| Terveydenhoito- ja sosiaalipalvelut - | | | | | | | | | | | | | | | | | |
| Hälsa-, sjuk- och socialvård | 5,26 | 5,21 | 5,20 | 5,17 | 5,12 | 5,03 | 5,00 | 4,91 | 4,75 | 4,67 | 4,49 | 4,42 | 4,35 | 4,12 | 3,97 | | |
| Muut yhteiskunnalliset ja henkilökohtaiset palvelut - | | | | | | | | | | | | | | | | | |
| Andra samhällliga och personliga tjänster | 4,87 | 4,84 | 4,83 | 4,82 | 4,77 | 4,67 | 4,68 | 4,59 | 4,44 | 4,37 | 4,20 | 4,06 | 4,05 | 3,62 | 3,34 | | |
| Erittelenätön toimiala - Odifferentierad näringsgrenar | 4,40 | 4,40 | 4,45 | 4,41 | 4,49 | 4,36 | 4,25 | 4,09 | 4,10 | 4,04 | 3,82 | 3,75 | 3,70 | 3,76 | 3,65 | | |
| Yhteensä - Sammanlagt | 4,86 | 4,83 | 4,83 | 4,80 | 4,77 | 4,68 | 4,62 | 4,50 | 4,38 | 4,31 | 4,14 | 4,05 | 4,00 | 3,79 | 3,62 | | |

Luottolaitosten ja sijoituspalveluyritysten taseet, milj. EUR
Kreditinstitiutts och värdepappersföretags balansräkningar, milj. EUR

| | 2 003 | | | | | | | | | | | | Taseet - Balansräkningar | |
|---|------------------|-----------|-----------|------------------|-----------|-----------|------------------|-----------|-----------|------------------|-----------|-----------|-----------------------------|--|
| | IX | X | XI | XII | I | II | III | IV | V | VI | VII | VIII | | |
| Liikepankit - Affärsbanker | 120 606,9 | 121 763,8 | 115 176,1 | 111 487,7 | 113 489,2 | 111 620,4 | 111 859,9 | 108 907,0 | 115 024,7 | 126 225,6 | 113 052,8 | 113 668,2 | | |
| OPK-jäsenosuuspankit- ABC-medlemsbanker | 23 138,8 | 23 203,3 | 23 448,9 | 23 396,3 | 23 621,9 | 23 519,6 | 23 695,7 | 24 013,5 | 24 129,0 | 24 288,5 | 24 536,4 | 24 750,1 | | |
| Paikallisuuspankit - Lokala andelsbanker... | 2 416,3 | 2 442,0 | 2 495,5 | 2 490,2 | 2 553,3 | 2 539,4 | 2 528,7 | 2 562,9 | 2 571,0 | 2 601,4 | 2 629,9 | 2 635,1 | | |
| Säästöpankit - Sparbanker | 7 394,4 | 7 494,0 | 7 695,6 | 7 503,5 | 7 642,9 | 7 657,3 | 7 546,7 | 7 602,3 | 7 773,8 | 7 774,8 | 7 743,9 | 7 800,7 | | |
| Kotimaiset pankit yhteensä - (1) | 153 556,4 | 154 903,1 | 148 816,1 | 144 877,8 | 147 307,3 | 145 336,8 | 145 630,9 | 143 085,7 | 149 498,4 | 160 890,3 | 147 963,0 | 148 854,1 | | |
| Inhemiska banker totalt - (1) | 11 472,8 | 12 297,0 | 11 719,4 | 13 223,4 | 12 121,0 | 12 011,9 | 12 441,5 | 12 309,1 | 11 291,6 | 12 623,9 | 11 965,3 | 11 743,7 | | |
| Ulkomaiset pankit (2) - Utländska banker (2) | 165 029,3 | 167 200,1 | 160 535,4 | 158 101,1 | 159 428,3 | 157 348,7 | 158 072,4 | 155 394,8 | 160 790,0 | 173 514,2 | 159 928,4 | 160 597,8 | | |
| Pankit yhteensä - Banker totalt | | | | | | | | | | | | | | |
| Muut kotimaiset luottolaitokset - Övriga inhemska kreditinstitut | 15 229,9 | | | 13 379,6 | | | 13 171,6 | | | 13 472,2 | | | | |
| Muut ulkomaiset luottolaitokset (2) - Övriga utländska kreditinstitut (2) | 955,4 | | | 1 122,5 | | | 1 113,7 | | | 1 134,1 | | | | |
| Muut luottolaitokset yhteensä - Övriga kreditinstitut totalt | 16 185,2 | | | 14 502,1 | | | 14 285,4 | | | 14 606,4 | | | | |
| Luottolaitokset yht. - Kreditinstitut totalt | 181 214,5 | | | 172 603,2 | | | 172 357,7 | | | 188 120,6 | | | | |
| Sijoituspalveluyritykset - Värdepappersföretag | 993,1 | | | 560,4 | | | 725,3 | | | 617,5 | | | | |
| (1) Siitä: Kotimaisten pankkien sivukonttorit ulkomailla - (1) Därrav: Inhemiska bankers filialer utomlands | 35 041,1 | 35 977,0 | 26 070,9 | 22 573,1 | 24 607,2 | 22 155,8 | 24 968,4 | 26 379,4 | 23 386,1 | 26 791,0 | 19 516,2 | 20 076,2 | | |
| Muutos vuoden aikana, % - Förändring under året. % | | | | | | | | | | | | | | |
| Kotimaiset pankit yhteensä - (1) | 9,6 | 6,3 | 4,5 | -0,8 | -2,2 | -3,4 | -3,2 | -5,5 | -0,6 | 9,3 | 1,6 | -1,4 | | |
| Inhemiska banker totalt - (1) | 20,9 | 30,2 | 27,9 | 41,4 | 17,9 | 15,7 | 21,9 | 14,3 | 8,0 | 10,9 | 2,8 | -4,5 | | |
| Ulkomaiset pankit (2) - Utländska banker (2) | 10,3 | 7,8 | 6,0 | 1,7 | -0,9 | -2,2 | -1,6 | -4,2 | -0,1 | 9,4 | 1,7 | -1,6 | | |
| Pankit yhteensä - Banker totalt | | | | | | | | | | | | | | |
| Muut luottolaitokset yhteensä - Övriga kreditinstitut totalt | 36,4 | | | -15,5 | | | -15,6 | | | -10,6 | | | | |
| Luottolaitokset yht. - Kreditinstitut totalt | 12,2 | | | 0,0 | | | -3,0 | | | 7,5 | | | | |

(2) Ulkomaisten luottolaitosten sivukonttorit Suomessa - (2) Utländska kreditinstituts filialer i Finland

Tiedustelut: Hilkka Jaatinen (09-1734 3630; sijoituspalveluyritykset); Marja Keltanen (09-1734 3328; pankit ja muut luottolaitokset)

Sijoitusrahastot 2003, 3. neljännes, 1 000 euroa
Placeringsfonder 2003, 3:e kvartal, 1 000 euro

Sijoitusrahastot -
Placeringsfonder

| | Osakerahastot - Aktiefonder | Pitkän koron rahastot - Obligations- fonder | Rahamarkki- narahastot - Penningmark- nadsfonder | Vipurahastot - Riskfonder | Yhdistelmä- rahastot - Blandfonder | Yhteensä - | Osuus % - |
|--|--------------------------------|--|---|------------------------------|--|-------------------|--------------|
| | | | | | Totalt | | Andel % |
| A Sijoitukset - Investeringar | | | | | | | |
| A. Arvopaperit ml. sijoitustodistukset - Värdepapper inkl. bankcertificat (Markkina-arvo - Marknadsvärdet) | | | | | | | |
| S.11 | 1 291 313 | 85 360 | 1 473 673 | 18 972 | 549 612 | 3 418 930 | 16,0 |
| S.1221 | 22 094 | 29 491 | 1 016 603 | 11 283 | 138 720 | 1 218 191 | 5,7 |
| S.1222 | 1 186 | 61 933 | | | 60 159 | 123 278 | 0,6 |
| S.1223 | | | | | | | |
| | | 6 547 | 71 669 | 1 190 | 11 997 | 91 403 | 0,4 |
| S.123 | 100 944 | 58 353 | 199 222 | 14 913 | 286 342 | 659 774 | 3,1 |
| S.124 | | | | | | | |
| | | | | | | | |
| S.125 | 7 974 | 215 774 | 370 541 | 6 080 | 602 882 | 1 203 251 | 5,6 |
| S.1311 | | 3 019 | 143 795 | | 2 371 | 149 185 | 0,7 |
| S.1313 | 1 946 464 | 1 741 985 | 2 292 051 | 6 021 | 781 925 | 6 768 446 | 31,6 |
| S.2111 | 3 212 260 | 1 044 831 | 2 899 665 | 28 759 | 573 162 | 7 758 677 | 36,3 |
| S.2X | | | | | | | |
| A. Yhteensä - Totalt | 6 582 235 | 3 247 293 | 8 467 219 | 87 218 | 3 007 170 | 21 391 135 | 100,0 |
| Siitä: Sijoitustodistukset (kotimaiset) - Därav: Bankcertifikat (inhemnska) | | | | | | | |
| | 16 618 | 14 674 | 655 219 | 11 157 | 127 876 | 825 544 | |
| B. Talletustodistukset - Depositionsbevis | 0 | 0 | 0 | 0 | 0 | 0 | 0 |
| C. Johdannaiset, netto - Derivativa instrument, netto | 4 179 | 15 506 | -26 | 794 | 688 | 21 141 | |
| A+B+C. Yhteensä - Totalt | 6 586 414 | 3 262 799 | 8 467 193 | 88 012 | 3 007 858 | 21 412 276 | |
| D. Rahaston arvo - Fondens värde | 6 901 470 | 3 441 478 | 8 446 665 | 180 028 | 3 222 227 | 22 191 868 | |

Sijoitusrahastot 2003, 3. neljännes, 1 000 euroa
Placeringsfonder 2003, 3:e kvartal, 1 000 euro

Sijoitusrahastot -
Placeringsfonder

| | Osakerahastot - Aktiefonder | Pitkän koron rahastot - Obligations- fonder | Rahamarkki- narahastot - Peningmark- nadsfonder | Vipurahastot - Riskfonder | Yhdistelmä- rahastot - Blandfonder | Yhteensä - Totalt | Osuus % - Andel % |
|---|--------------------------------|--|--|------------------------------|--|----------------------|----------------------|
| F. Rahasto-osuuksien nettomerkinnot - Nettoeckning av fondandelar | | | | | | | |
| - 1. neljänneksen aikana - under 1:a kvartal | 244 272 | 203 319 | 1 942 870 | 20 602 | 2 707 | 2 413 770 | |
| - 2. neljänneksen aikana - under 2:a kvartal | 242 894 | 81 765 | 1 050 509 | 3 812 | 62 778 | 1 441 758 | |
| - 3. neljänneksen aikana - under 3:e kvartal | 391 483 | 60 014 | 205 073 | -19 718 | 144 097 | 780 949 | |
| - vuoden alusta - från början av året (1-3 nelj. - 1:a-3:e kvartal, 1 000 EUR) | 878 649 | 345 098 | 3 198 452 | 4 696 | 209 582 | 4 636 477 | |
| G. Rahasto-osuuksien jakaantuminen sektoreittain - Fördelningen av fondandelar efter sektor | | | | | | | |
| S.11 Yritykset ja asuuntoyhteisöt - Icke-finansiella företag och bostadssamfund | 693 666 | 283 030 | 1 917 504 | 23 933 | 448 292 | 3 366 425 | 15,2 |
| S.1221 Talletuspankit - Depositionsbanker | 24 693 | 15 004 | 19 516 | 113 | 7 320 | 66 646 | 0,3 |
| S.1222 Rahamarkkinarahastot - Peningmarknadsfonder | | | | | | | 0,0 |
| S.1223 Muut rahoitusta välittävät rahalaitokset - Övriga monetära finansinstitut som förmedlar finansiering | 3 305 | 670 | 1 410 | 214 | 91 | 5 690 | 0,0 |
| S.123 Muut rahoituslaitokset - Övriga finansinstitut | 175 815 | 167 883 | 166 527 | 11 863 | 14 437 | 536 525 | 2,4 |
| S.124 Rahoituksen ja vakuutuksen välitystä avustavat laitokset - Institut för finansierings- och försäkringsverksamhet | 2 398 | 1 414 | 7 166 | 37 | 56 | 11 071 | 0,0 |
| S.125 Vakuutuslaitokset - Försäkringsföretag | 1 687 166 | 762 274 | 590 572 | 65 661 | 596 910 | 3 702 583 | 16,7 |
| S.13141 Työeläkelaitokset - Arbetspensionsanstalter | 625 404 | 281 169 | 454 814 | 8 996 | 29 596 | 1 399 979 | 6,3 |
| S.13X Muut julkisyhteisöt - Övriga offentliga sektorer | 342 675 | 301 274 | 349 609 | 23 | 53 715 | 1 047 296 | 4,7 |
| S.14 Kotitaloudet - Hushåll | 1 738 078 | 609 920 | 3 118 905 | 47 104 | 1 542 412 | 7 056 419 | 31,8 |
| S.15 Kotitalouksia palvelevat voittoa tavoittelemattomat yhteisöt - Hushållens icke-vinstsyftande organisationer | 715 552 | 580 594 | 794 682 | 20 812 | 408 415 | 2 520 055 | 11,4 |
| S.2111 EMU:n jäsenmaat - Medlemsländerna i EMU | 78 750 | 34 697 | 63 216 | 962 | 29 629 | 207 254 | 0,9 |
| S.2X Muut ulkomaat - Övriga utlandet | 813 284 | 401 738 | 953 357 | 309 | 91 494 | 2 260 182 | 10,2 |
| G. Yhteensä - Totalt | 6 900 786 | 3 439 667 | 8 437 278 | 180 027 | 3 222 367 | 22 180 125 | 100,0 |

| Sijoitusrahastot 2003, 3. neljännes Placeringsfonder 2003, 3:e kvartal | Tuotto-osuus - Avkastningsandel | Kasvuosuus - Tillväxtandel |
|---|------------------------------------|-------------------------------|
| Osakerahastot - Aktiefonder | | |
| Sijoitusrahasto Aktia Capital | 60,53 | 77,42 |
| Sijoitusrahasto Aktia Euro | 13,86 | 15,04 |
| Sijoitusrahasto Aktia Global | 16,83 | 19,83 |
| Sijoitusrahasto Aktia Medica | 61,05 | 62,94 |
| Sijoitusrahasto Aktia TMT | 30,32 | 30,32 |
| Erikoissijoitusrahasto Alfred Berg Finland HPI | 97,50 | 103,25 |
| Sijoitusrahasto Alfred Berg Finland | 567,85 | 755,17 |
| Sijoitusrahasto Alfred Berg Europe | 49,80 | 59,97 |
| Sijoitusrahasto Alfred Berg Global | 49,94 | 54,01 |
| Sijoitusrahasto Alfred Berg Portfolio | 44,08 | 58,64 |
| Sijoitusrahasto Alfred Berg Small Cap | 180,97 | 224,90 |
| Sijoitusrahasto Alfred Berg Small Cap Europe | 79,10 | 94,08 |
| Erikoissijoitusrahasto Carnegie Monirahasto | | 11,39 |
| Sijoitusrahasto Carnegie Suomi Osake | | 59,15 |
| Erikoissijoitusrahasto Pohjola Pharma | 70,40 | 90,16 |
| Sijoitusrahasto Conventum Euro 50 Plus | 71,01 | 71,01 |
| Sijoitusrahasto Conventum US 500 Plus | 69,49 | 73,92 |
| Sijoitusrahasto Pohjola Euro Kasvu | 18,61 | 23,84 |
| Sijoitusrahasto Pohjola Euro Value | 50,66 | 60,99 |
| Sijoitusrahasto Pohjola Eurooppa Osake | 94,99 | 94,99 |
| Sijoitusrahasto Pohjola Finland Kasvu | 42,47 | 42,47 |
| Sijoitusrahasto Pohjola Finland Value | 61,84 | 79,21 |
| Sijoitusrahasto Pohjola Tekno | 18,61 | 23,84 |
| Erikoissijoitusrahasto Elite | | 38,03 |
| Erikoissijoitusrahasto eQ Arvonkasvattajat | 22,44 | 26,32 |
| Erikoissijoitusrahasto eQ Pikkujätiläiset | | 48,10 |
| Sijoitusrahasto eQ BioMed | | 52,55 |
| Sijoitusrahasto eQ Markkinajohtajat | 10,47 | 12,34 |
| Sijoitusrahasto eQ Nexus | | 37,46 |
| Erikoissijoitusrahasto eQ Sirius | 10,39 | 10,39 |
| Erikoissijoitusrahasto Evli Baltic Equity | 108,82 | 108,82 |
| Erikoissijoitusrahasto Evli Global Multi Manager 75 | 65,46 | 77,47 |
| Sijoitusrahasto Evli Euro 50 | 10,65 | 12,82 |
| Sijoitusrahasto Evli European Growth | 39,90 | 45,22 |
| Sijoitusrahasto Evli European Smaller Companies | 14,57 | 17,48 |
| Sijoitusrahasto Evli Global | 5,23 | 7,18 |
| Sijoitusrahasto Evli IT | 5,22 | 6,30 |
| Sijoitusrahasto Evli Nordic TMT | 21,13 | 23,95 |
| Sijoitusrahasto Evli Select | 7,19 | 9,74 |
| Sijoitusrahasto Fides Consumer | 75,10 | 79,05 |
| Sijoitusrahasto Fides Financial | 69,15 | 72,79 |
| Sijoitusrahasto Fides Healthcare | 62,39 | 65,68 |
| Sijoitusrahasto Fides Industrial | 73,55 | 77,42 |
| Sijoitusrahasto Fides New Media | 20,81 | 27,32 |
| Sijoitusrahasto Fides Telecom | 34,64 | 45,92 |
| FIM China Sijoitusrahasto | | 8,94 |
| FIM Fenno Sijoitusrahasto | 62,82 | 62,82 |
| FIM India Sijoitusrahasto | 14,25 | 14,25 |
| FIM Mondo Sijoitusrahasto | 589,42 | 589,42 |
| FIM Nordic Sijoitusrahasto | 7,29 | 7,29 |
| FIM Rento Sijoitusrahasto | | 8,06 |
| FIM Rohto Sijoitusrahasto | | 6,59 |
| FIM Russia Sijoitusrahasto | 32,83 | 32,83 |
| FIM Tekno Sijoitusrahasto | | 8,74 |
| FIM Unioni Sijoitusrahasto | | 5,41 |
| FIM Visio Sijoitusrahasto | | 14,59 |
| Sijoitusrahasto Firstnordic Baltic Equity Fund | | 30,09 |
| Sijoitusrahasto Firstnordic Finland | | 24,68 |
| Sijoitusrahasto Firstnordic Global Selection | | 11,60 |
| Fondita 2000 + Sijoitusrahasto | 16,35 | 20,73 |
| Fondita Equity Spice Sijoitusrahasto | 24,68 | 34,12 |
| Fondita Nordic Small Cap Sijoitusrahasto | 21,22 | 26,77 |
| Erikoissijoitusrahasto Gyllenberg European Index | 52,83 | 63,04 |
| Erikoissijoitusrahasto Gyllenberg North America Index | 63,64 | 67,02 |
| Sijoitusrahasto Gyllenberg European Equity Value | 75,14 | 94,37 |
| Sijoitusrahasto Gyllenberg Finlandia | 191,23 | 248,99 |
| Sijoitusrahasto Gyllenberg Small Firm | 151,38 | 199,13 |
| Placeringsfonden Handelsbanken Aktie | | 1,74 |
| Placeringsfonden Handelsbanken Europa Aggressiv | | 5,61 |
| Placeringsfonden Handelsbanken Europa Index | 6,79 | 7,10 |
| Sijoitusrahasto ICECAPITAL Global Cyclical | 74,93 | 74,93 |
| Sijoitusrahasto ICECAPITAL Global Financial | 77,89 | 77,89 |

| Sijoitusrahastot 2003, 3. neljännes Placeringsfonder 2003, 3:e kvartal | Tuotto-osuus - Kasvuosuus - Avkastningsandel | Tillväxtandel |
|---|---|---------------|
| Osakerahastot - Aktiefonder | | |
| Sijoitusrahasto ICECAPITAL Global Infocom | 80,70 | 80,70 |
| Sijoitusrahasto ICECAPITAL Global Non-Cyclicals | 73,13 | 73,13 |
| Sijoitusrahasto ICECAPITAL Global Utilities & Energy | 74,78 | 74,78 |
| Erikoissijoitusrahasto Mandatum Baltic | 180,79 | 211,00 |
| Erikoissijoitusrahasto Mandatum Itä-Eurooppa | 1169,62 | 1304,50 |
| Erikoissijoitusrahasto Mandatum Osake Konvergenssi | 871,55 | 932,78 |
| Erikoissijoitusrahasto Sampo Kompassi Osake | 413,70 | 484,09 |
| Sijoitusrahasto Sampo Suomi Osake | 121,38 | 156,71 |
| Sijoitusrahasto Mandatum Bio Tech+ | 10,96 | 13,03 |
| Sijoitusrahasto Mandatum Emerging Asia | 15,53 | 18,68 |
| Sijoitusrahasto Mandatum Eurooppa | 10,85 | 13,40 |
| Sijoitusrahasto Mandatum Europe Enhanced Index | 1001,19 | 1001,19 |
| Sijoitusrahasto Mandatum European Growth | 64,71 | 73,63 |
| Sijoitusrahasto Mandatum Global | 15,17 | 17,90 |
| Sijoitusrahasto Mandatum Global Tech | 85,29 | 97,15 |
| Sijoitusrahasto Mandatum MediLife | 462,87 | 502,26 |
| Sijoitusrahasto Mandatum Nordic IT Small Firm | | 5,07 |
| Sijoitusrahasto Mandatum North America Enhanced Index | 987,93 | 987,93 |
| Sijoitusrahasto Mandatum Suomi Kasvuosake | 14,79 | 16,76 |
| Sijoitusrahasto Mandatum US Small Cap Value | 1053,51 | 1076,26 |
| Sijoitusrahasto Sampo Aasia Osake | 85,07 | 99,13 |
| Sijoitusrahasto Sampo Euro Value | 26,53 | 29,42 |
| Sijoitusrahasto Sampo Eurooppa Osake | 11,65 | 14,38 |
| Sijoitusrahasto Sampo Japani Osake | 641,12 | 713,19 |
| Sijoitusrahasto Sampo Kestävä Arvo Osake | 101,54 | 116,22 |
| Sijoitusrahasto Sampo Pohjois-Amerikka Osake | 66,86 | 78,42 |
| Sijoitusrahasto Sampo Sektorit (Eurooppa) | 648,61 | 833,34 |
| Sijoitusrahasto Sampo Sektorit (Maaailma) | 578,12 | 748,64 |
| Sijoitusrahasto Sampo Suomi Yhteisöosake | 18,22 | 23,24 |
| Sijoitusrahasto Nordea Amerikka | 14,16 | 15,30 |
| Sijoitusrahasto Nordea Amerikka Plus | 661,22 | 668,25 |
| Sijoitusrahasto Nordea Avanti | 4,36 | 4,67 |
| Sijoitusrahasto Nordea Biotekniikka | 510,54 | 524,55 |
| Sijoitusrahasto Nordea Euroland | 160,67 | 172,83 |
| Sijoitusrahasto Nordea Eurooppa Plus | 646,66 | 656,88 |
| Sijoitusrahasto Nordea Eurooppa.fi | 16,89 | 18,13 |
| Sijoitusrahasto Nordea Fennia | 623,41 | 673,76 |
| Sijoitusrahasto Nordea Fennia Plus | 861,54 | 906,25 |
| Sijoitusrahasto Nordea Foresta | 309,39 | 334,37 |
| Sijoitusrahasto Nordea Global Mobility | 381,88 | 392,03 |
| Sijoitusrahasto Nordea IT | 34,50 | 37,16 |
| Sijoitusrahasto Nordea Itä-Eurooppa.fi | 1208,41 | 1230,73 |
| Sijoitusrahasto Nordea Japani | 12,11 | 13,06 |
| Sijoitusrahasto Nordea Kasvuyhtiö Plus | 517,46 | 532,52 |
| Sijoitusrahasto Nordea Kaukoit.fi | 693,04 | 709,95 |
| Sijoitusrahasto Nordea Maaailma | 134,68 | 144,94 |
| Sijoitusrahasto Nordea Medica Life Science | 72,35 | 78,13 |
| Sijoitusrahasto Nordea Nordia | 5,61 | 6,02 |
| Sijoitusrahasto Nordea Nordic Small Cap | 154,01 | 162,01 |
| Sijoitusrahasto Nordea Pro Eurooppa | 64,14 | 76,46 |
| Sijoitusrahasto Nordea Pro Suomi | 20,22 | 24,32 |
| OP-Aasia-Erikoissijoitusrahasto | 66,21 | 70,38 |
| OP-Amerikka-erikoissijoitusrahasto | 57,72 | 61,36 |
| OP-Arvo Osake-sojioitusrahasto | 127,65 | 127,65 |
| OP-Britannia-erikoissijoitusrahasto | 70,24 | 74,66 |
| OP-Euro Kasvu - sijoitusrahasto | 94,90 | 100,87 |
| OP-Euro Osake-sijoitusrahasto | 11,40 | 12,13 |
| OP-Focus-erikoissijoitusrahasto | 104,50 | 111,08 |
| OP-Itä-Eurooppa -sijoitusrahasto | 111,08 | 118,07 |
| OP-Kasvu Osake-sijoitusrahasto | 114,82 | 114,82 |
| OP-Kiina-erikoissijoitusrahasto | 96,14 | 99,12 |
| OP-Medical-sijoitusrahasto | 63,64 | 67,64 |
| OP-Metsä sijoitusrahasto | 38,27 | 40,67 |
| Opstock Euro Index-sijoitusrahasto | 66,03 | 70,19 |
| Opstock Finland Index-erikoissijoitusrahasto | 18,46 | 19,63 |
| OP-Suomi Kasvu-sijoitusrahasto | 112,68 | 119,78 |
| OP-Teknologia-sijoitusrahasto | 22,32 | 23,73 |
| OP-Trendi-sijoitusrahasto | 51,11 | 54,32 |
| Sijoitusrahasto OP-Delta | 79,66 | 84,67 |
| Sijoitusrahasto Opstock Global Equity | 16,36 | 17,41 |
| Erikoissijoitusrahasto HEX 25 Indeksiosuusrahasto | 13,75 | |
| Erikoissijoitusrahasto Phoebus | 12,12 | 13,17 |

Sijoitusrahastot 2003, 3. neljännes
Placeringsfonder 2003, 3:e kvartalTuotto-osuus - Kasvuosuus -
Avkastningsandel Tillväxtandel

Osakerahastot - Aktiefonder

| | | |
|---|-------|-------|
| Erikoissijoitusrahasto Seligson & Co Hex 25 -indeksirahasto | 1,60 | 1,84 |
| Erikoissijoitusrahasto Seligson & Co Osakesalkku | 6,44 | 7,04 |
| Erikoissijoitusrahasto Seligson & Co TOPIX Core 30 | 3,25 | 3,55 |
| Sijoitusrahasto Phoenix | 9,32 | 10,14 |
| Sijoitusrahasto Seligson & Co APS Far East | | 13,77 |
| Sijoitusrahasto Seligson & Co Eurooppa 50-indeksirahasto | 1,12 | 1,29 |
| Sijoitusrahasto Seligson & Co Global Top 25 Brands | 1,67 | 1,91 |
| Sijoitusrahasto Seligson & Co Global Top 25 Pharmaceuticals | 6,62 | 7,60 |
| Sijoitusrahasto Seligson & Co Prosperity Russia | | 26,24 |
| Sijoitusrahasto Seligson & Co Eurooppa 50-indeksirahasto | 5,63 | 5,94 |
| Erikoissijoitusrahasto Sp - Osakerahasto | | 58,99 |
| Säästöpankki Eurooppa-sijoitusrahasto | 53,22 | 53,22 |
| Säästöpankki Kotimaa-sijoitusrahasto | 57,75 | 57,75 |
| Erikoissijoitusrahasto Tapiola Kehittyvät Markkinat | | 8,50 |
| Erikoissijoitusrahasto Tapiola USA | | 7,21 |
| Erikoissijoitusrahasto Tapiola Ympäristö | | 7,15 |
| Sijoitusrahasto Tapiola Hyvinvointi | | 7,07 |
| Sijoitusrahasto Tapiola Instituutio | | 8,10 |
| Sijoitusrahasto Tapiola Trendi | | 8,10 |
| Sijoitusrahasto Tapiola Tulevaisuus | | 5,34 |
| Sijoitusrahasto Veritas Euro 50 | | 49,42 |
| Erikoissijoitusrahasto Veritas Kasvu | | 56,39 |
| Erikoissijoitusrahasto Veritas Star | | 75,03 |
| Placeringsfonden Ålandsbanken Europe Value | 12,77 | 14,62 |
| Placeringsfonden Ålandsbanken Global Value | 8,35 | 10,18 |

Pitkän koron rahastot - Obligationsfonder

| | | |
|---|---------|---------|
| Sijoitusrahasto Alfred Berg Euro Yhdistelmäkorke | 98,73 | 117,22 |
| Sijoitusrahasto Alfred Berg Euro Obligaatio | 216,92 | 286,11 |
| Sijoitusrahasto Alfred Berg Euro Obligaatio Pro | | 117,92 |
| Erikoissijoitusrahasto Alfred Berg Euro Credit | 1,04 | 1,04 |
| Sijoitusrahasto Carnegie Euro Korke | | 19,14 |
| Sijoitusrahasto Pohjola Euro Yrityslaina | 113,90 | 113,90 |
| Sijoitusrahasto Pohjola Obligaatio | 20,60 | 25,57 |
| Sijoitusrahasto Pohjola Vaihtovelkakirjalaina | 102,78 | 107,07 |
| Sijoitusrahasto Sininen Korke | | 24,87 |
| Erikoissijoitusrahasto Evli Altius | 92,70 | 105,02 |
| Sijoitusrahasto Evli Corporate Bond | 110,28 | 130,08 |
| Sijoitusrahasto Evli Euro Valtionobligaatio | 22,55 | 29,66 |
| Sijoitusrahasto Evli Euro Yhdistelmäkorke | 18,03 | 21,71 |
| Sijoitusrahasto Evli European High Yield | 99,95 | 108,68 |
| Sijoitusrahasto Evli European Investment Grade | 109,73 | 119,18 |
| Erikoissijoitusrahasto Fides High Yield Bond | 95,79 | 116,92 |
| Sijoitusrahasto Fides Eurobond | 102,06 | 122,7 |
| FIM Euro Sijoitusrahasto | | 20,70 |
| Sijoitusrahasto Firstnordic Euro Korke | 26,04 | 26,68 |
| Sijoitusrahasto Gyllenberg European Bond | 90,40 | 106,26 |
| Sijoitusrahasto Gyllenberg High Yield | 103,40 | 107,54 |
| Placeringsfonden Handelsbanken Euro-obligation | 1916,07 | 2207,86 |
| Placeringsfonden Handelsbanken Mega Mixranta | 123,54 | 134,36 |
| Sijoitusrahasto ICECAPITAL Euro Investment Grade | 108,41 | 112,84 |
| Erikoissijoitusrahasto Mandatum Korke Konvergensi | 1113,29 | 1233,65 |
| Erikoissijoitusrahasto Sampo Kompassi Korke | 1044,59 | 1192,49 |
| Sijoitusrahasto Mandatum Euro Yrityslaina | 179,44 | 209,20 |
| Sijoitusrahasto Mandatum US Bond | 920,98 | 920,98 |
| Sijoitusrahasto Sampo Kestävä Arvo Korke | 1023,59 | 1023,59 |
| Sijoitusrahasto Sampo Obligaatio | 184,49 | 230,12 |
| Sijoitusrahasto Sampo Valtionobligaatio | 20,22 | 23,31 |
| Sijoitusrahasto Sampo Yhteisöobligaatio | 18,60 | 23,21 |
| Erikoissijoitusrahasto Nordea Yrityslaina Plus | 1094,00 | 1094,00 |
| Sijoitusrahasto Nordea Euro Midi Korke | 108,03 | 117,88 |
| Sijoitusrahasto Nordea Euro Obligaatio | 4,71 | 5,41 |
| Sijoitusrahasto Nordea Obligaatio.fi | 226,27 | 259,84 |
| Sijoitusrahasto Nordea Pro Corporate Bond | 107,36 | 127,73 |
| Sijoitusrahasto Nordea Pro Euro Obligaatio | 10,79 | 12,86 |
| Sijoitusrahasto Nordea SVE Obligaatio | 125,78 | 125,78 |
| Sijoitusrahasto Nordea SVE Realikorke | 10,45 | 10,45 |
| OP-Euro Obligaatio-sijoitusrahasto | 22,36 | 23,76 |
| OP-Euro Yrityslaina-sijoitusrahasto | 109,50 | 116,38 |
| Opstock Euro Bond Index-sijoitusrahasto | 114,88 | 122,12 |
| Opstock Finland Bond Index-sijoitusrahasto | 114,09 | 121,28 |

| Sijoitusrahastot 2003, 3. neljännes | Tuotto-osuus - Kasvuosuus - | |
|--|------------------------------------|----------------------|
| Placeringsfonder 2003, 3:e kvartal | Avkastningsandel | Tillväxtandel |
| Pitkän koron rahastot - Obligationsfonder | | |
| Sijoitusrahasto Seligson & Co Euro Corporate Bond indeksirahasto | 10,35 | 11,57 |
| Sijoitusrahasto Seligson & Co Euro Obligaatioindeksirahasto | 1,92 | 2,17 |
| Erikoissijoitusrahasto Tapiola Riskikorko | | 11,40 |
| Sijoitusrahasto Tapiola Korko | | 11,75 |
| Sijoitusrahasto Veritas Yrityskorko | | 124,61 |
| Placeringsfonden Ålandsbanken Corporate Bond | 20,75 | 21,38 |
| Placeringsfonden Ålandsbanken Euro Bond | 18,31 | 20,67 |
| Rahamarkkinarahastot - Penningmarknadsfonder | | |
| Sijoitusrahasto Aktia Likvida | | 21,38 |
| Sijoitusrahasto Alfred Berg Euro Korko | 172,14 | 213,46 |
| Sijoitusrahasto Alfred Berg Euro Korko Pro | 101,47 | 108,66 |
| Carnegie Euro Likvidi Rahamarkkinarahasto | 17,55 | 18,70 |
| Sijoitusrahasto Pohjola Korko Plus | | 103,63 |
| Sijoitusrahasto Pohjola Likvidi | | 21,16 |
| Sijoitusrahasto eQ Likvidi | | 112,95 |
| Sijoitusrahasto Evli Euro Korko | | 23,37 |
| Sijoitusrahasto Evli Money Manager+ | 98,39 | 111,37 |
| FIM Likvidi Sijoitusrahasto | | 20,14 |
| Sijoitusrahasto Gyllenberg Money Manager | 90,44 | 107,90 |
| Placeringsfond SEB Likviditetsfond | 1,15 | 1,15 |
| Placeringsfonden Handelsbanken Euroränta | 1806,31 | 1988,64 |
| Sijoitusrahasto ICECAPITAL Euro Floating Rate | 101,41 | 101,41 |
| Sijoitusrahasto ICECAPITAL Euro Money Manager | 103,71 | 103,71 |
| Sijoitusrahasto Sampo Korko | 176,68 | 203,64 |
| Sijoitusrahasto Sampo Likvidi | 21,19 | 21,19 |
| Sijoitusrahasto Sampo Yhteisökorko | 18,93 | 21,82 |
| Sijoitusrahasto Nordea Euro Korko | 104,58 | 115,26 |
| Sijoitusrahasto Nordea Korko.fi | 181,28 | 200,97 |
| Sijoitusrahasto Nordea Pro Euro Korko | 7,82 | 8,78 |
| Sijoitusrahasto Nordea SVE Institutio Korko | 104,62 | 104,62 |
| OP-Cash Manager - sijoitusrahasto | 100,87 | 102,93 |
| OP-Cash Treasury - sijoitusrahasto | 99,43 | 101,47 |
| OP-Euro-sijoitusrahasto | 18,52 | 19,29 |
| Sijoitusrahasto Seligson & Co Rahamarkkinarahasto | 1,71 | 2,02 |
| Säästöpankki Lyhytkorko-sijoitusrahasto | | 50,29 |
| Sijoitusrahasto Tapiola Rahamarkkina | | 11,07 |
| Sijoitusrahasto Veritas Lyhytkorko | | 106,21 |
| Vipurahastot - Riskfonder | | |
| Erikoissijoitusrahasto Conventum Focus | 6,46 | 8,27 |
| Sijoitusrahasto Gyllenberg Momentum | 128,31 | 170,56 |
| Erikoissijoitusrahasto Mandatum Vega | 692,97 | |
| Sijoitusrahasto Mandatum Kontra | | 17,50 |
| Sijoitusrahasto Mandatum Vipu | | 19,63 |
| Erikoissijoitusrahasto Phalanx | 1,92 | 2,33 |
| Erikoissijoitusrahasto 3C Alpha | | 108,46 |
| Erikoissijoitusrahasto 3C Gamma | | 80,32 |
| Erikoissijoitusrahasto 3C Macro | | 99,94 |
| Erikoissijoitusrahasto Elik sir | | 1013,30 |
| Yhdistelmärahastot - Blandfonder | | |
| Erikoissijoitusrahasto Sp - Yhdistelmärahasto | | 69,12 |
| Sijoitusrahasto Aktia Folkhälsan | 95,78 | 104,94 |
| Sijoitusrahasto Aktia Secura | 32,08 | 38,95 |
| Sijoitusrahasto Aktia Solida | 105,28 | 108,54 |
| Erikoissijoitusrahasto Alfred Berg Eettinen | 92,02 | 96,14 |
| Sijoitusrahasto Alfred Berg Optimal | 292,32 | 395,48 |
| Sijoitusrahasto Alfred Berg Optimal Europe | 118,86 | 150,24 |
| Erikoissijoitusrahasto Avenir | 1250,95 | 1250,95 |
| Sijoitusrahasto Carnegie Optimi + | | 18,07 |
| Sijoitusrahasto Carnegie Plus | | 20,34 |
| Sijoitusrahasto Carnegie Sijoitus + | | 19,41 |
| Erikoissijoitusrahasto Pohjola Tummansinen | | 92,42 |
| Erikoissijoitusrahasto Pohjola Vaaleansinen | | 102,22 |
| Sijoitusrahasto Conventum Korko+Osake | 2,19 | 2,63 |
| Sijoitusrahasto Conventum Vision | 60,31 | 77,25 |
| Sijoitusrahasto Pohjola Euro Forte | 28,61 | 39,43 |
| Sijoitusrahasto Pohjola Forte | 55,60 | 66,95 |
| Sijoitusrahasto Pohjola Solid | 19,11 | 23,30 |
| Erikoissijoitusrahasto eQ Kvantti | 10,11 | 10,11 |
| Erikoissijoitusrahasto eQ Luotsi | | 91,23 |

| Sijoitusrahastot 2003, 3. neljännes Placeringsfonder 2003, 3:e kvartal | Tuotto-osuus - Kasvuosuus - Avkastningsandel Tillväxtandel | |
|---|---|---------|
| Yhdistelmärahastot - Blandfonder | | |
| Erikoissijoitusrahasto eQ Tellus | | 85,03 |
| Erikoissijoitusrahasto Evli Citius | 94,59 | 102,70 |
| Erikoissijoitusrahasto Evli Global Multi Manager 40 | 87,83 | 95,43 |
| Sijoitusrahasto Evli Euro Mix | 8,71 | 10,39 |
| Sijoitusrahasto Evli European Allocation | 62,73 | 80,76 |
| Sijoitusrahasto Evli Finland Mix | 2,39 | 3,27 |
| Erikoissijoitusrahasto Fides Portfolio | 74,61 | 107,07 |
| Fidesin erikoissijoitusrahasto Turun yliopiston juhlavuoden rahasto | 46,60 | 54,35 |
| FIM Forte Sijoitusrahasto | | 91,05 |
| Fim Malti Erikoissijoitusrahasto | 9,97 | 9,97 |
| FIM Piano Sijoitusrahasto | 9,25 | 9,25 |
| Erikoissijoitusrahasto Gyllenberg 20 | 90,85 | 100,66 |
| Erikoissijoitusrahasto Gyllenberg 50 | 76,12 | 84,40 |
| Erikoissijoitusrahasto Gyllenberg 80 | 62,82 | 69,64 |
| Erikoissijoitusrahasto Gyllenberg Forum | 98,40 | 119,78 |
| Sijoitusrahasto Gyllenberg European Balanced | 64,50 | 78,40 |
| Sijoitusrahasto Gyllenberg Foundation | 63,54 | 81,45 |
| Sijoitusrahasto Gyllenberg International | 87,01 | 114,32 |
| Sijoitusrahasto Gyllenberg Optimum | 166,29 | 221,55 |
| Erikoissijoitusrahasto Sampo Kompassi 25 | 863,80 | 986,96 |
| Erikoissijoitusrahasto Sampo Kompassi 50 | 848,31 | 921,13 |
| Erikoissijoitusrahasto Sampo Kompassi 75 | 772,66 | 839,36 |
| Erikoissijoitusrahasto Sampo Kultapossu | | 586,34 |
| Sijoitusrahasto Mandatum Neutral | 21,04 | 22,35 |
| Sijoitusrahasto Mandatum Omega | 21,44 | 22,31 |
| Sijoitusrahasto Mandatum Safeguard | 18,22 | 19,08 |
| Sijoitusrahasto Sampo Eurooppa Yhdistelmä | 172,03 | 206,97 |
| Sijoitusrahasto Sampo Globaali Yhdistelmä | 126,88 | 152,77 |
| Sijoitusrahasto Sampo Tavoite 2010 | 810,52 | 979,67 |
| Sijoitusrahasto Sampo Tavoite 2020 | 672,34 | 823,39 |
| Sijoitusrahasto Sampo Tavoite 2030 | 576,74 | 715,95 |
| Erikoissijoitusrahasto Nordea Korko Plus | 1018,16 | 1018,16 |
| Erikoissijoitusrahasto Nordea Säästö 50 | 985,44 | 985,44 |
| Erikoissijoitusrahasto Nordea Säästö 75 | 971,38 | 971,38 |
| Erikoissijoitusrahasto Nordea Yksityispankin Kasvusalkku | 659,51 | 701,79 |
| Erikoissijoitusrahasto Nordea Yksityispankin Tuottosalkku | 1027,88 | 1027,88 |
| Erikoissijoitusrahasto Nordea Yksityispankin Yhdistelmäsalikka | 1042,88 | 1042,88 |
| Sijoitusrahasto Nordea European Equity Hedge | 1000,00 | 1000,00 |
| Sijoitusrahasto Nordea Graniitti | 67,21 | 78,77 |
| Sijoitusrahasto Nordea Optima Plus | 55,44 | 58,08 |
| Sijoitusrahasto Nordea Optima.fi | 208,26 | 226,57 |
| Sijoitusrahasto Nordea Pro Balance | 60,14 | 77,63 |
| OP-Kestävä Kehitys -sijoitusrahasto | 15,12 | 16,08 |
| OP-Pirkka-sijoitusrahasto | 42,60 | 45,28 |
| OP-Spektri-sijoitusrahasto | 60,12 | 63,91 |
| Opstock Private-Erikoissijoitusrahasto | 75,33 | 80,08 |
| Opstock RM Optimus - Erikoissijoitusrahasto | 91,72 | 97,50 |
| OP-Tuotto sijoitusrahasto | 25,11 | 26,70 |
| Erikoissijoitusrahasto Seligson & Co Joustosalikka | 8,60 | 9,76 |
| Erikoissijoitusrahasto Seligson & Co Vakaasalikka | 11,26 | 11,26 |
| Erikoissijoitusrahasto Tapiola 2010 | | 9,42 |
| Erikoissijoitusrahasto Tapiola 2015 | | 8,97 |
| Erikoissijoitusrahasto Tapiola 2020 | | 8,70 |
| Erikoissijoitusrahasto Tapiola 2025 | | 8,25 |
| Erikoissijoitusrahasto Tapiola Maailma | | 8,65 |
| Erikoissijoitusrahasto Tapiola Tasapaino | | 9,27 |
| Erikoissijoitusrahasto Veritas Maxi 75 | | 82,55 |
| Erikoissijoitusrahasto Veritas Midi 50 | | 92,70 |
| Erikoissijoitusrahasto Veritas Mini 15 | | 104,28 |
| Placeringsfonden Ålandsbanken Europe Active Portfolio | 11,43 | 13,95 |

Tilastokeskus: Rahoitusmarkkinoiden kuukausisarjat

Sisältö vuoden 2003 aikana

| | | | |
|---|--|---------------------------------|---|
| <i>Suunniteltu aikataulu/ ilmestymiskausi</i> | <i>Uusi ilmestymis-aikataulu (jos muutoksia)</i> | <i>Tiedustelut p. 09-17 341</i> | <i>Erillis-tuotteen hinta + alv (paperi tai tiedosto)</i> |
| <i>Erillis-tuotteen hinta + alv (paperi tai tiedosto)</i> | <i>Erillis-tuotteen numero</i> | | |

T a u l u k o t

| | | | |
|-----------------------------------|-----------------------------|-----------------|------------|
| Osakeindeksi | <i>kuukausittain</i> | Matti Virkkunen | |
| Arvopaperit | <i>kuukausittain</i> | Matti Virkkunen | |
| Joukkovelkakirjat | <i>kuukausittain</i> | Matti Virkkunen | |
| | <i>kuukausittain/</i> | | |
| Luotot ja talletukset | <i>neljännesvuosittain</i> | Tarja Husso | |
| | <i>kuukausittain/</i> | | |
| Korot | <i>neljännesvuosittain</i> | Tarja Husso | |
| | <i>kuukausittain/</i> | Marja Keltanen. | |
| Taseet | <i>neljännesvuosittain</i> | Hilkka Jaatinen | |
| Valtion takaukset | <i>neljännesvuosittain</i> | Matti Virkkunen | |
| 4. neljännes 2002 | huhtikuu 2003 | Tarja Husso | |
| 1. neljännes 2003 | kesäkuu 2003 | | |
| 2. neljännes 2003 | syyskuu 2003 | | |
| 3. neljännes 2003 | joulukuu 2003 | | |
| | <i>neljännesvuosittain/</i> | Susanna Laine, | |
| Sijoitusrahastot ja rahastoyhtiöt | <i>vuosittain</i> | Mirja Laine | |
| 4. neljännes 2002 | helmikuu 2003 | | |
| 1. neljännes 2003 | toukokuu 2003 | | |
| 2. neljännes 2003 | elokuu 2003 | | |
| 3. neljännes 2003 | marraskuu 2003 | | |
| Tilinpäätöstietoja vuodelta 2002 | kesäkuu 2003 | | 30 € |
| | | | => 9691 |
| Henkilöstörahastot | <i>vuosittain</i> | Susanna Laine, | RM -monis- |
| Vuosi 2001 | huhtikuu 2003 | Mirja Laine | tesarja |
| | | | 33/2003 |
| Luottokortit | <i>vuosittain</i> | Matti Virkkunen | 25 € |
| Vuosi 2002 | toukokuu 2003 | Tarja Husso | => 9711 |
| Rahoitusleasing | <i>vuosittain</i> | Susanna Laine | 25 € |
| Vuosi 2002 | syyskuu 2003 | Tarja Husso | = >8999 |
| | | Tuulikki Lund, | Koko vuosi |
| | | Hilkka Jaatinen | 20 € |
| Sijoituspalveluyhtykset | <i>neljännesvuosittain</i> | | |
| 1. neljännes 2003 | kesäkuu 2003 | | |
| 2. neljännes 2003 | syyskuu 2003 | | |
| 3. neljännes 2003 | marraskuu 2003 | | |

Huom. Rahoitusmarkkinoiden kuukausisarjat -julkaisu on kokonaisuudessaan saatavissa myös tiedostona (pääosin excel-tiedostona). Myös julkaisuun eri osat voidaan tuottaa tiedostoina käyttäjän toivomuksen mukaisesti - myös kestoilauksena heti kun julkaisu on ilmestynyt.

SVT Suomen virallinen tilasto
Finlands officiella statistik
Official Statistics of Finland

Rahoitus 2003:26
Finansiering
Financing

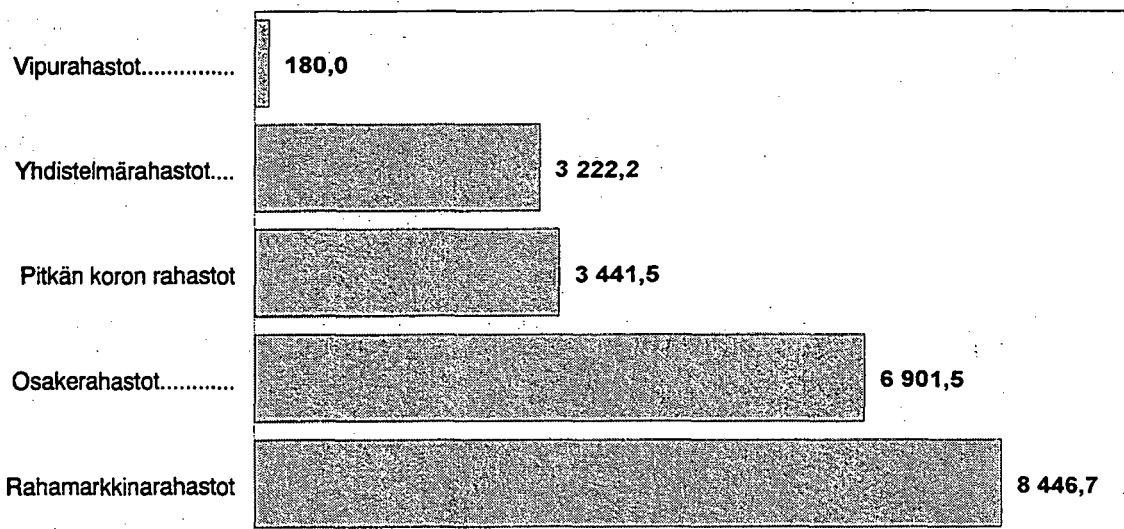
Lisätietoja – Förfrågningar – Inquiries:

Matti Virkkunen (09) 1734 3550
Tarja Husso (09) 1734 3534

Vastaava tilastojohtaja – Ansvarig statistikdirektör –
Director in charge:

Ari Tyrkkö

Rahastopääoman jakautuminen rahastotyypeittäin 30.9.2003, milj. euroa



Rahastopääoma yhteensä 22 191,9 milj. euroa