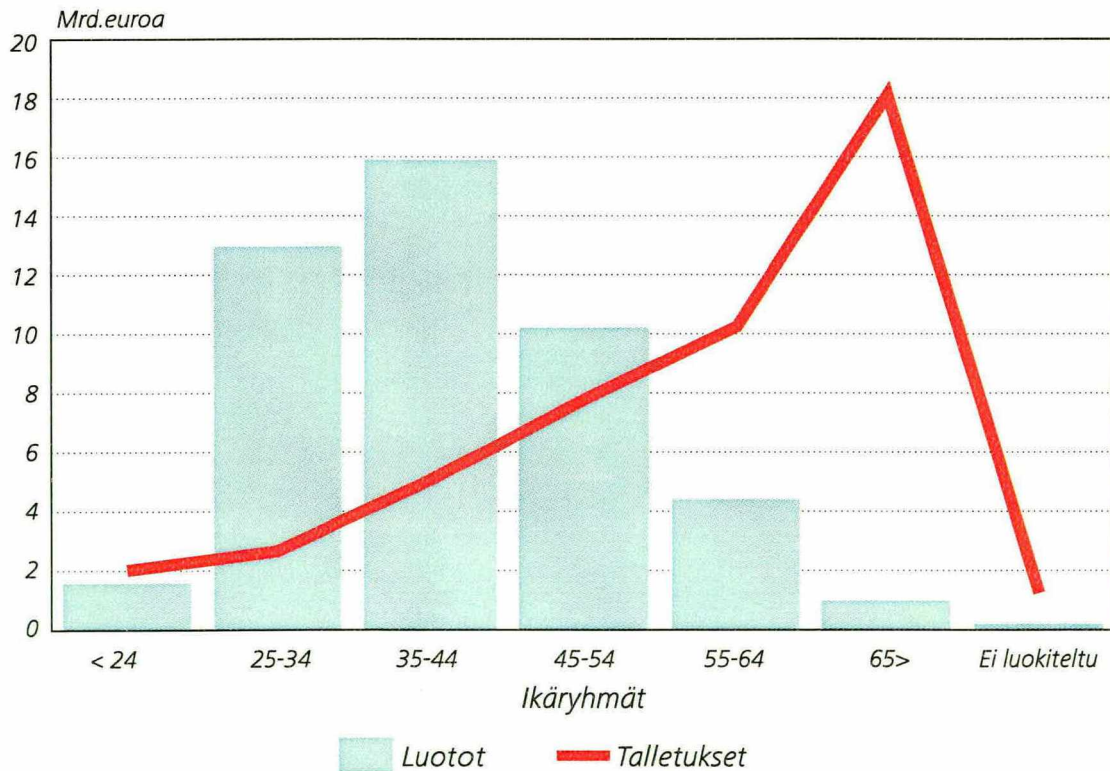


Rahalaitokset 2003

Monetära finansinstitut

Monetary financial institutions

Kotimaisten pankkien* euroluotot ja eurotalletukset ¹⁾
asiakkaiden ikäryhmien mukaisesti 31.12.2003



¹⁾ ei sisällä ulkomaisten pankkien sivukonttoreita Suomessa

Rahalaitokset 2003

Monetära finansinstitut

Monetary financial institutions

Lisätietoja – Förfrågningar – Inquiries:

SVT

Suomen virallinen tilasto
Finlands officiella statistik
Official Statistics of Finland

Tuulikki Lund (09) 1734 3325

Marja Keltanen (09) 1734 3328

Rita Sorsa (09) 1734 3326

*Vastaava tilastajohtaja – Ansvarig statistikdirektör –
Director in charge:*

Ari Tyrkkö

© 2004 Tilastokeskus – Statistikcentralen – Statistics Finland

*Tietoja lainattaessa lähteenä on mainittava Tilastokeskus.
Uppgifterna får lånas med uppgivande av Statistikcentralen som källa.
Quoting is encouraged provided Statistics Finland is acknowledged as the source.*

ISSN 0784-8382

= Rahoitus

ISSN 1795-2050

ISBN 952-467-329-0

SISÄLLYS

Taulukot

01	Tuloslaskelmat	2	02	Taseet	9
01 L	Tuloslaskelman liitetietoja.....	3	02 L	Taseen liitetietoja	10
	L01 Korkotuottojen erittelyjä			L01 Käteiset varat	
	L07 Korkokulujen erittelyjä			L02 Saamiset luottolaitoksilta	
	L15 Tuotot oman pääoman ehtoista sijoituksista			L03 Saamiset yleisöltä ja julkisyhteisöiltä	
	L16 Palkkiotuotot			L05 Saamistodistukset	
	L17 Palkkiokulut			L06 Osakkeet ja osuudet	
	L18 Arvopaperikaupan ja valuuttatoiminnan nettotuotot			L07 Aineettomat hyödykkeet	
	L19 Liiketoiminnan muut tuotot			L08 Aineelliset hyödykkeet	
	L20 Hallintokulut			L09 Muut varat	
	L21 Poistot ja arvonalentumiset aineellisista ja aineettomista hyödykkeistä			L10 Siirtosaamiset ja maksetut ennakot	
	L22 Liiketoiminnan muut kulut			L11 Velat luottolaitoksille	
	L24 Pysyviin vastaaviin kuuluvien arvopapereiden arvonalennukset			L12 Velat yleisölle ja julkisyhteisöille	
	L25 Satunnaiset tuotot			L13 Muut velat	
	L26 Satunnaiset kulut			L14 Siirtovelat ja saadut ennakot	
				L16 Velat, joilla on huonompi etuoikeus kuin muilla veloilla	
T	Tilinpäätöstaulukkoja	14			
	Maturiteettitietoja:			Muita:	
	T02 Yleiseen liikkeeseen lasketut velkakirjat			T14 Luotto- ja takaustappiot	
	T04 Saamiset yleisöltä ja julkisyhteisöiltä			T16 Verojen erittely	
	T05 Saamistodistukset			T17 Ehdotus voiton käytöstä	
	T07 Velat yleisölle ja julkisyhteisöille			T31 Kotimaiset euroluotot luotonsaajan iän mukaan	
	T08 Yleiseen liikkeeseen lasketut velkakirjat			T32 Kotimaiset eurotalletukset tallettajan iän mukaan	
	Sektoritietoja:			T35 Tietoja maakunnittain; korkotuotot, -kulut, henkilökunnalle maksetut palkat ja palkkiot	
	T10 Saamiset yleisöltä ja julkisyhteisöiltä			T36 Tietoja maakunnittain; tase, velat yleisölle ja julk.yhteisöille, saamiset yleisöltä ja julkisyht.	
	T11 Järjestämättömät ja muut 0-korkoiset saamiset			T37 Tietoja maakunnittain; konttorit ja henkilökunta	
	T19 Osakeomistus sektoreittain			T40 Konttorit ja toimipaikat	
	T20 Luottolaitoksen omistajasektorit			T41, T42 Henkilökunta	
				T43 Työtunnit kauden aikana	
				T45 Henkilökunnan palkat kauden aikana	
	Viitteitä ja määritelmiä	91			
	Tuoteseloste	103			
	Kuviot	106-116			

INNEHÅLL

Tabeller

01 Resultaträkningar	32	02 Balansräkningar	39
01 L Resultaträkningens bilageuppgifter	33	02 L Balansräkningens bilageuppgifter	40
L01 Specifieringar av ränteintäkter		L01 Kontanta medel	
L07 Specifieringar av räntekostnader		L02 Fordringar på kreditinstitut	
L15 Intäkter från investeringar i form av eget kapital		L03 Fordringar på allmänheten of offentliga samfund	
L16 Provisionsintäkter		L05 Fordringsbevis	
L17 Provisionskostnader		L06 Aktier och andelar	
L18 Värdepappershandel och valutaverksamhet, netto		L07 Immateriella tillgångar	
L19 Övriga rörelseintäkter		L08 Materiella tillgångar	
L20 Administrationskostnader		L09 Övriga tillgångar	
L21 Avskrivningar och nedskrivningar av materiella och immateriella tillgångar		L10 Resultatregleringar och förskottsbetalningar	
L22 Övriga rörelsekostnader		L11 Skulder till kreditinstitut	
L24 Nedskrivningar av värdepapper som utgör bestående aktiva		L12 Skulder till allmänheten och offentliga samfund	
L25 Extraordinära intäkter		L13 Övriga skulder	
L26 Extraordinära kostnader		L14 Resultatregleringar och förskottsbetalningar	
		L16 Efterställda skulder	
T Bokslutets tabellbilagor	44	Övriga:	
Uppgifter enligt maturitet:		T14 Kredit- och garantiförluster	
T02 Skuldebrev emitterade till allmänheten		T16 Specifiering av skatter	
T04 Fordringar på allmänheten och offentliga samfund		T17 Förslag till vinstdisposition	
T05 Fordringsbevis		T31 Inhemska eurokrediter enligt kredittagarens ålder	
T07 Skulder till allmänheten och offentliga samfund		T32 Inhemska eurodepositioner enligt deponentens ålder	
T08 Skuldebrev emitterade till allmänheten		T35 Landskapsvisa uppgifter; ränteintäkter, räntekostnader, löner och arvoden till personalen	
Sektorvisa uppgifter:		T36 Landskapsvisa uppgifter; balansräkningen, skulder till allmänheten och offentliga samfund, fordringar på allmänheten och offentliga samfund	
T10 Fordringar på allmänheten och offentliga samfund		T37 Landskapsvisa uppgifter; kontor, personal	
T11 Oregerade fordringar och övriga nollräntefordringar		T40 Kontor och verksamhetsställen	
T19 Kreditinstituts innehav av aktier och andelar		T41, T42 Personal	
T20 Kreditinstituts ägarsektor		T43 Arbetstimmar under perioden	
		T45 Löner till personalen under perioden	
Hänvisningar och definitioner	95		
Produktbeskrivning	104		
Figurer	117-119		

CONTENTS

Tables

01	Profit and loss accounts.....	62	02	Balance sheets	69
01 L	Notes to the profit and loss account.....	63	02 L	Notes to the balance sheet	70
	L01 Specifications of interest income			L01 Liquid assets	
	L07 Specifications of interest expenses			L02 Claims on credit institutions	
	L15 Income from equity investments			L03 Claims on the public and public sector entities	
	L16 Commission income			L05 Debt securities	
	L17 Commission expenses			L06 Shares and partnerships	
	L19 Other operating income			L07 Intangible assets	
	L20 Administrative expenses			L08 Tangible assets	
	L21 Depreciation and write-downs on tangible and intangible assets			L09 Other assets	
	L22 Other operating expenses			L10 Accrued income and prepayments	
	L24 Write-downs on securities held as financial fixed assets			L11 Liabilities to credit institutions	
	L25 Extraordinary income			L12 Liabilities to the public and public sector entities	
	L26 Extraordinary expenses			L13 Other liabilities	
				L14 Accrued expenses and deferred income	
				L16 Subordinated liabilities	
T	Appendix tables to the annual accounts.....	74		Other:	
	Data by maturities:			T14 Loan and guarantee losses	
	T02 Debt securities issued to the public			T16 Breakdown of taxes	
	T04 Claims on the public and public sector entities			T17 Proposal for the disposal of the profit	
	T05 Debt securities			T31 Domestic euro loans by age of borrower	
	T07 Liabilities to the public and public sector entities			T32 Domestic euro deposits by age of depositor	
	T08 Debt securities issued to the public			T35 Region-specific for the period; interest income, interest expenses, wages to the staff	
				T36 Region-specific for the period; balance sheet, liabilities to the public, claims on the public and public sector entities	
	T10 Claims on the public and public sector entities			T37 Region-specific for the period; number of offices, number of staff	
	T11 Non-performing and other zero-interest assets			T40 Offices and other places of business	
	T19 Shareholdings by sector			T41, T42 Staff	
	T20 The credit institution by sector of owner			T43 Hours of work during the period	
				T45 Wages and salaries to the staff during the period	
	References and definitions	99			
	Product description	105			
	Charts	120-122			

Julkaisussa käytetyt lyhenteet ja symbolit:

V	muutos edellisen vuoden lopusta
K	muutos edellisestä kuukaudesta
N	muutos edellisestä neljänneksestä
VV	muutos edellisen vuoden vastaavasta ajankohdasta
..)	tietoa ei ole saatavissa
*)	muutos positiivisen ja negatiivisen luvun välillä
0	tieto pienempi kuin käytetty yksikkö tai tietoa ei ole
0.0	muutos pienempi kuin käytetty yksikkö tai muutosta ei ole
(X)	suurempi kuin 999.9 %
(Z)	nimikkeellä ei tietoa vertailuajankohtana
(Y)	nimikettä (riviä) ei ole vertailuajankohtana
(3,3)	negatiivinen erä kasvaa esim. 3,3%
(-3,3)	negatiivinen erä pienee esim. 3,3%

Förkortningar och symboler i publikationen:

V	förändring från slutet av föregående år
K	förändring från föregående månad
N	förändring från föregående kvartal
VV	förändring från motsvarande period föregående år
..)	uppgifter står inte att få
*)	förändring mellan ett positivt och negativt tal
0	uppgifter mindre än den enhet, som har använts eller uppgifter finns inte
0.0	förändringsprocenten mindre än den enhet, som har använts, eller ingen förändring
(X)	förändringsprocenten större än 999.9
(Z)	posten visar inget saldo vid jämförelsetidpunkten
(Y)	posten (raden) finns inte vid jämförelsepunkten
(3,3)	ett negativt tal växer
(-3,3)	ett negativt tal minskas

Abbreviations and symbols used in this publication:

V	change from the end of previous year
K	change frpn the previous month
N	change from the previous quarter
VV	change from the corresponding period of previous year
..)	data not available
*)	change between the negative and positive figure
0	data smaller than the unit employed or no data
0.0	change smaller than unit employed or no change
(X)	percentage change larger than 999.9 per cent
(Z)	no data available on the item for the period of comparison
(Y)	item not compiled during the period of comparison
(3,3)	the negative figure increases
(-3,3)	the negative figure decreases

Asetelma

01.A. TULOSLASKELMAT 1000 euroa ja muutos V%

1.1.2003-31.12.2003

1.1.2002-31.12.2002

	Kotimaiset pankit yhteensä	V %	Kotimaiset muut luottolaitokset	V %	Kotimaiset pankit yhteensä	V %	Kotimaiset muut luottolaitokset	V %
01 4 Korkotuotot (L01...L05, T35)	4 378 835,4	-16,3	490 424,7	-17,7	5 230 282,0	-20,3	595 546	11,8
02 6 Leasingtoiminnan nettotuotot	10 665,0 (X)	-3,8	94 525,1	-3,8	67,1	-50,3	98 283	-5,1
03 8 Korkokulut (L07...L13, T35)	2 176 717,2	-27,9	317 146,5	-25,3	3 019 322,7	-25,9	424 765	2,4
04 0 RAHOITUSKATE	2 212 783,2	0,1	267 803,3	-0,5	2 211 026,4	-11,0	269 064	21,5
05 3 Tuotot oman pääoman ehtoista sijoituksista (L15)	275 849,7	-52,1	7 219,2	-20,1	575 472,1	-64,8	9 031	182,0
06 5 Palkkiotuotot	935 559,6	3,9	145 883,1	3,2	900 079,2	0,3	141 423	-0,1
07 7 Palkkiokulut	158 230,1	13,4	85 186,3	0,0	139 473,7	-0,5	85 155	22,7
08 9 Arvopaperikaupan ja valuuttatoiminnan kate (L18)	149 907,6	69,0	10 805,3	318,0	88 702,9	-31,5	2 585	-17,1
09 1 Liiketoiminnan muut tuotot (L19)	213 617,2	5,2	33 376,2	-9,3	203 037,8	-15,9	36 804	79,7
10 3 Hallintokulut (L20)	1 767 562,9	2,2	121 090,9	0,8	1 729 930,3	2,2	120 183	-4,7
11 5 Poistot ja arvonalenn. aineellisista ja aineettomista hyödykkeistä	130 864,7	-9,4	12 248,5	29,6	144 437,7	-0,2	9 449	6,5
12 7 Liiketoiminnan muut kulut (L22)	689 732,6	68,5	15 711,4	8,5	409 383,4	-8,4	14 485	-17,0
13 9 Luotto- ja takaustappiot (T14)	-45 355,1	*	16 081,8	-5,3	12 077,4	-75,9	16 990	58,2
14 1 Pysyviin vastaaviin kuuluvien arvopapereiden arvonalennukset	30 927,7	-17,0	1 002,0	-41,3	37 272,8	29,5	1 707	-25,5
16 6 Liikevoitto	1 055 754,4	-29,9	213 766,2	1,3	1 505 743,1	-47,8	210 939	36,0
17 8 Satunnaiset tuotot	1 622 693,2	(X)	0,0	-100,0	25 912,8	-98,3	12	(Z)
18 0 Satunnaiset kulut	329,0	-68,1			1 031,0	-97,3		
19 2 Voitto/tappio ennen tilinpäätössiirtoja ja veroja	2 678 118,6	75,0	213 766,2	1,3	1 530 624,9	-65,2	210 951	36,0
20 4 Tilinpäätössiirrot	-194 244,3	(37,1)	806,6	-106,5	-141 677,4	(29,6)	-12 381	(-64,8)
20 4 Väliittömät verot (T16)	-134 559,2	*	62 200,8	15,5	296 582,2	141,4	53 839	56,4
21 6 Tuloverot								
22 8 Muut välittömät verot								
24 2 TILIKAUDEN VOITTO TAI TAPPIO	2 618 433,5	139,7	152 372,0	5,3	1 092 365,3	-73,8	144 731	69,3

1) pl. ulkomaisten luottolaitosten sivukonttorit Suomessa

Asetelma

02.A. TASEET 1000 euroa ja muutos V%

	31.12.2003		31.12.2002		V %	Kotimaiset muut luottolaitokset 1)	V %	Kotimaiset pankit yhteensä 1)	V %	Kotimaiset muut luottolaitokset 1)
	Kotimaiset pankit yhteensä 1)	V %	Kotimaiset pankit yhteensä 1)	V %						
Vastaavaa										
00 2 Keskuspankkrähoitukseen oikeuttavat saamistodistukset (L02)	6 845 774,7	-4,4	517 968,3	34,6		7 162 658,8	-24,7	384 680,4	279,0	
01 6 Käteiset varat	2 444 103,6	-37,8	4 147,2	14,4		3 930 885,7	9,7	3 624,8	21,6	
02 8 Saamiset luottolaitoksilta (L02, T03)	46 043 903,2	24,4	268 044,0	-24,8		37 019 229,9	-10,7	356 566,9	-0,6	
03 0 Saamiset yleisöltä ja julkisyhteisöiltä (L03, T04, T10)	79 585 566,4	10,3	10 138 546,5	-2,5		72 133 568,3	6,8	10 397 165,8	-17,2	
04 2 Leasingkohteet	291 493,9	13,3	1 546 968,9	-0,1		257 375,9	(X)	1 548 502,1	-5,7	
05 5 Saamistodistukset (L05, T01, T05)	5 670 622,3	-26,0	538 177,8	83,6		7 661 588,1	18,5	293 058,8	-67,0	
06 7 Osakkeet ja osuudet	765 664,2	4,7	19 343,5	-16,0		731 151,3	-11,1	23 026,2	-24,8	
07 9 Osakkeet ja osuudet omistusyhteisyyksissä	204 321,0	-35,0	4 216,7	-5,6		314 246,5	5,1	4 465,2	-5,2	
08 1 Osakkeet ja osuudet samaan konserniin kuuluvissa yrityksissä	550 106,1	-93,7	34 758,1	10,7		8 769 541,9	1,3	31 406,2	2,2	
09 3 Aineettomat hyödykkeet	118 096,1	4,6	25 563,7	38,0		112 895,2	26,0	18 521,5	45,2	
11 7 Aineelliset hyödykkeet (L08)	1 603 685,2	-23,3	67 298,7	32,1		2 091 506,4	-6,4	50 953,2	-2,6	
13 1 Muut varat (L09)	19 726 337,7	483,7	31 456,5	-73,3		3 379 301,1	-9,8	118 001,4	-45,4	
14 3 Siirtosaamiset ja maksetut ennakot (L10)	1 660 972,9	26,4	157 741,4	5,4		1 313 826,6	-22,1	149 634,4	-27,5	
17 0 Omat osakkeet ja osuudet										
19 4 VASTAAVAA YHTEENSÄ (T36)	165 510 647,3	14,2	13 354 231,3	-0,2		144 877 775,7	-0,8	13 379 606,9	-16,9	
28 3 Vieras pädama	148 417 922,8	14,8	11 675 388,0	-1,0		129 303 622,2	-0,7	11 791 886,0	-18,2	
31 9 Velat luottolaitoksille ja keskuspankeille (L11, T06)	21 369 954,1	5,3	6 451 720,9	-8,0		20 286 173,6	-20,5	7 015 935,0	-19,3	
32 1 Velat yleisölle ja julkisyhteisöille (L12, T07)	74 419 963,7	5,8	413 971,5	36,7		70 352 955,8	4,8	302 772,7	48,9	
33 3 Yleiseen liikkeeseen lasketut velkakirjat (T02, T08)	26 687 659,4	-9,8	4 243 650,6	10,4		29 593 948,1	0,7	3 845 054,4	-20,8	
34 5 Muut velat (L13)	21 576 372,8	357,0	160 447,6	-19,8		4 721 654,8	22,1	200 157,0	8,4	
35 8 Siirtovelat ja saadut ennakot (L14)	1 356 639,9	14,2	239 745,0	2,6		1 187 548,9	-21,5	233 696,7	0,8	
36 0 Pakolliset varaukset	75 732,5	58,1	100,7	-62,9		47 916,3	-22,7	271,7	-40,2	
38 4 Velat, joilla on huonompi etuoikeus kuin muilla veloilla	2 931 600,4	-5,8	165 751,7	-14,6		3 113 424,7	11,0	193 998,5	-22,3	
44 6 Tilinpäättösiirtojen kertymä	980 112,4	24,9	171 109,1	-0,8		785 022,3	32,9	172 531,7	-15,5	
46 1 Oma pädama (T20)	16 112 612,1	8,9	1 507 734,2	6,5		14 789 131,2	-2,8	1 415 189,2	-4,6	
4601 3 Osake-, osuus- tai peruspääoma	3 674 361,2	3,0	430 210,7	-1,2		3 565 733,7	1,2	435 385,0	-3,8	
4603 7 Sijoitusosuuspääoma, kantarahasto tai lisäpääoma	683 803,0	4,3				655 869,2	-7,2			
4605 2 Ylikurssirahasto	14 048,1	-1,2	9 783,0	-14,6		14 225,9	-6,4	11 461,0	-1,0	
4607 6 Arvonkorotusrahasto	1 124 611,9	1,9	561 393,2	0,3		1 103 569,6	1,3	559 978,9	-3,5	
4609 0 Muut sidotut rahastot	224 773,7	-78,9	24 845,5	30,4		1 067 360,7	68,1	19 050,2	0,0	
4611 4 Pääomalinat	3 766 030,6	2,2	54 973,0	2,1		3 684 942,5	3,7	53 823,0	13,4	
4613 8 Vapaat rahastot	4 006 550,1	11,1	274 156,8	43,7		3 605 064,3	136,6	190 759,9	-33,7	
4622 7 Edellisten tilikausien voitto tai tappio	2 618 433,5	139,7	152 372,0	5,3		1 092 365,3	-73,8	144 731,2	69,3	
4624 1 Tilikauden voitto/tappio										
4640 7										
49 7 VASTATTAVAA YHTEENSÄ	165 510 647,3	14,2	13 354 231,3	-0,2		144 877 775,7	-0,8	13 379 606,9	-16,9	

1) pl. ulkomaisten luottolaitosten sivukonttorit Suomessa

Vuositilinpäätökset 2003;

- 01 Tuloslaskelmat 01.01.-31.12.2003, 1000 eur
 01 L Tuloslaskelman liitetietoja
- 02 Taseet 31.12.2003, 1000 eur
 02 L Taseen liitetietoja
- T Vuositilinpäätöksen liitetaulukkoja

Luottolaitokset

Kotimaiset pankit *)

Liikepankit
 Osuuspankit
 Säästöpankit

Kotimaiset muut luottolaitokset *)

(rahoitusyhtiöt, kiinnitysluottopankit,
 luotto-osakeyhtiöt yms.)

Ulkomaiset pankit

(ulkomaisten luottolaitosten Suomessa pankki-
 toimintaa harjoittavat sivukonttorit)

Ulkomaiset muut luottolaitokset

(ulkomaisten luottolaitosten Suomessa muuta kuin
 pankkitoimintaa harjoittavat sivukonttorit)

Lisätietoja:

- * Tuulikki Lund; 09-1734 3325; tuulikki.lund@stat.fi
- * Marja Keltanen: (tuloslaskelmat ja taseet L -liitetietoineen);
 09-1734 3328; marja.keltanen@stat.fi
- * Rita Sorsa: (T-taulukot); 09-1734 3326; rita.sorsa@stat.fi

*) ml. sivukonttorit ulkomailla

01 TULOSLASKELMA

Ajankohta: 01.01.- 31.12.2003

1000 €

	Liikepankit	Osuuspankit	Säästöpankit	Kotimaiset pankit yhteensä	Muut luotto-laitokset	Ulkomaiset pankit	Ulkomaiset muut luotto-laitokset
	C3	C3	C3	C3	C3	C3	C3
01	3 086 851,0	999 897,7	292 086,7	4 378 835,4	490 424,7	344 953,1	23 317,7
02	10 666,0	-1,0	0,0	10 665,0	94 525,1	0,0	61 086,0
03	1 771 574,1	299 838,1	105 305,0	2 176 717,2	317 146,5	282 851,5	32 226,1
04	1 325 942,9	700 058,6	186 781,7	2 212 783,2	267 803,3	62 101,6	52 177,6
05	245 216,3	27 311,1	3 322,3	275 849,7	7 219,2	45 087,4	
06	642 304,3	237 478,9	55 776,4	935 559,6	145 883,1	60 851,8	2 648,3
07	113 440,1	38 280,1	6 509,9	158 230,1	85 186,3	7 118,2	2 093,7
08	129 074,9	17 524,9	3 307,8	149 907,6	10 805,3	-17 256,5	207,8
09	106 434,9	90 436,1	16 746,2	213 617,2	33 376,2	3 413,1	2 511,2
10	1 130 424,8	500 770,4	136 367,7	1 767 562,9	121 090,9	84 235,8	12 112,3
11	77 606,1	40 195,0	13 063,6	130 864,7	12 248,5	3 428,8	39 323,0
12	488 958,5	161 822,8	38 951,3	689 732,6	15 711,4	9 973,0	414,9
13	-53 445,8	5 161,7	2 929,0	-45 355,1	16 081,8	-1 604,7	3 598,3
14	30 996,2	-69,9	1,4	30 927,7	1 002,0	68,0	
16	660 993,4	326 649,5	68 111,5	1 055 754,4	213 766,2	50 978,3	2,7
17	1 622 434,8	243,0	15,4	1 622 693,2	0,0	0,0	
18	53,0	276,0	0,0	329,0	0,0	32,7	
19	2 283 375,2	326 616,5	68 126,9	2 678 118,6	213 766,2	50 945,6	2,7
20	-70 665,1	-95 456,4	-28 122,8	-194 244,3	806,6	-28 585,1	-1 791,0
21	-216 416,1	62 949,7	14 402,7	-139 063,7	62 200,8	6 788,2	74,0
22	4 492,9	10,6	1,0	4 504,5	0,0	8 261,4	
24	2 424 633,3	168 199,8	25 600,4	2 618 433,5	152 372,0	7 310,9	-1 862,3

4 Korkotuotot (L01, T35)
 6 Leasingtoiminnan nettotuotot
 8 Korkokulut (L07, T35)
 0 RAHOITUSKATE
 3 Tuotot oman pääoman ehtoista sijoituksista (L15)
 5 Palkkiotuotot (L16)
 7 Palkkiokulut (L17)
 9 Arvopaperikaupan ja valuuttatoiminnan nettotuotot (L18)
 1 Liiketoiminnan muut tuotot (L19)
 3 Hallintokulut (L20)
 5 Poistot ja arvonalennukset aineellisia ja aineettomista hyödykkeistä (L21)
 7 Liiketoiminnan muut kulut (L22)
 9 Luotto- ja takaustappiot (T14)
 1 Pysyviin vastaaviin kuuluvien arvopapereiden arvonalennukset
 6 Liikevoitto
 8 Satunnaiset tuotot (L25)
 0 Satunnaiset kulut (L26)
 2 Voitto (tappio) ennen tilinpäätössiirtoja ja veroja
 4 Tilinpäätössiirrot
 6 Tuloverot (T16)
 8 Muut välittömät verot (T16)
 2 TILIKAUDEN VOITTO TAI TAPPIO

		1000 €						
		Läikepankit	Osuuspankit	Säästöpankit	Kotimaiset pankit yhteensä	Muut luotto-laitokset	Ulkomaiset pankit	Ulkomaiset muut luotto-laitokset
		C3	C3	C3	C3	C3	C3	C3
L01	KORKOTUOTOJOT							
01	E Korkotuotot (L01, T35)	3 086 851,0	999 897,7	292 086,7	4 378 835,4	490 424,7	344 953,1	23 317,7
0101	G Saamisista luottolaitoksilta	806 031,4	75 764,3	19 602,5	901 398,2	7 007,2	102 858,8	254,9
0102	I Saamisista yleisöltä ja julkisyhteisöiltä	1 926 102,9	867 500,9	228 238,7	3 021 842,5	497 964,9	192 896,7	20 000,0
0103	A Saamistodistuksista	178 368,0	33 877,4	9 658,4	221 903,8	18 869,0	2 369,9	
010301	C Saamistodistuksista julkisyhteisöiltä	47 936,8	2 864,1	804,9	51 605,8	2 877,1	0,0	
01030101	E Vaihtuviin vastaaviin kuuluvista	46 347,7	951,3	544,3	47 843,3	2 554,5	0,0	
01030109	B Pysyviin vastaaviin kuuluvista	1 589,1	1 912,8	260,6	3 762,5	322,6	0,0	
010309	J Muista saamistodistuksista	130 431,2	31 013,3	8 853,5	170 298,0	15 991,9	2 369,9	
01030901	B Vaihtuviin vastaaviin kuuluvista	72 102,2	15 363,4	4 604,6	92 070,2	11 682,4	1 584,8	
01030909	I Pysyviin vastaaviin kuuluvista	58 329,0	15 649,9	4 248,9	78 227,8	4 309,5	785,1	
0105	F Keskuspankkirahoitukseen oikeuttavista saamistodistuksista	164 263,8	22 226,6	32 438,3	218 928,7	13 653,0	40 247,8	
0109	D Muut korkotuotot	12 084,9	528,5	2 148,8	14 762,2	-47 069,4	6 579,9	3 061,8
L07	KORKOKULUT							
03	I Korkokulut (L07, T35)	1 771 574,1	299 838,1	105 305,0	2 176 717,2	317 146,5	282 851,5	32 226,1
0301	A Veloista luottolaitoksille ja keskuspankeille	461 565,4	45 656,2	17 230,6	524 452,2	193 042,7	126 550,4	30 402,1
0302	C Veloista yleisölle ja julkisyhteisöille	587 067,9	227 866,3	76 354,3	891 288,5	6 488,3	57 409,9	
030201	E Talletuksista	515 715,0	210 021,6	70 733,5	796 470,1	0,0	22 902,2	
030209	B Muista veloista	71 352,9	17 844,7	5 620,8	94 818,4	6 488,3	34 507,7	
0303	E Yleiseen liikkeeseen lasketuista velkakirjoista	593 119,5	13 629,5	6 383,2	613 132,2	134 641,0	94 240,7	
030301	G Joukkovelkakirjalainoista	140 505,0	9 433,5	490,5	150 429,0	124 945,9	2 133,7	
030309	D Muista velkakirjoista	452 614,5	4 196,0	5 892,7	462 703,2	9 695,1	92 107,0	
0304	G Veloista, joilla on huonompi etuoikeus kuin muilla veloilla	104 901,9	10 351,7	5 876,8	121 130,4	6 581,5	0,0	
0305	J Pääomalainoista	24 440,0	1 035,7	55,8	25 531,5	731,5	0,0	1 824,0
0306	B Muut korkokulut	479,4	1 298,7	-595,7	1 182,4	-24 338,5	4 650,5	

		1000 €						
		Liikepankit	Osuuspankit	Säästöpankit	Kotimaiset pankit yhteensä	Muut luotto-laitokset	Ulkomaiset pankit	Ulkomaiset muut luotto-laitokset
		C3	C3	C3	C3	C3	C3	C3
L15	TUOTOT OMAN PÄÄOMAN EHTOISISTA Sijoituksista							
05	D Tuotot oman pääoman ehtoista sijoituksista (L15)	245 216,3	27 311,1	3 322,3	275 849,7	7 219,2	45 087,4	
0501	F Osakkeista ja osuuksista	27 965,4	24 125,8	2 771,0	54 862,2	5 386,3	43 857,6	
050101	H Yhtiöveron hyvitys	-1 553,9	6 533,8	787,8	5 767,7	1 541,1	12 952,2	
050103	B Osinkotuotot osakkeista ja osuuksista	29 519,3	17 548,8	1 897,1	48 965,2	3 845,2	30 905,4	
050119	F Tuotot muista oman pääoman ehtoista sijoituksista	0,0	43,2	86,1	129,3	0,0	0,0	
0502	H Omistusyhteyksistä	8 139,7	31,7	354,9	8 526,3	957,0	0,0	
050201	J Yhtiöveron hyvitys	-7 233,8	9,2	102,9	-7 121,7	278,0		
050203	D Osinkotuotot osakkuusyrityksistä ja -osuuksista	15 373,5	22,5	252,0	15 648,0	679,0		
050219	H Tuotot muista oman pääoman ehtoista sijoituksista	0,0	0,0	0,0	0,0	0,0		
0503	J Samaan konserniin kuuluvista yrityksistä	209 111,2	3 153,6	196,4	212 461,2	875,9	1 229,8	
050301	B Yhtiöveron hyvitys	-8 456,4	914,6	57,0	-7 484,8	254,0		
050303	F Osinkotuotot tytäryrityksistä ja osuuksista	200 341,2	2 239,0	139,4	202 719,6	621,9		
050319	J Tuotot muista oman pääoman ehtoista sijoituksista	17 226,4	0,0	0,0	17 226,4	0,0		
L16	PALKKIOTUOTOT							
06	F Palkkiotuotot (L16)	642 304,3	237 478,9	55 776,4	935 559,6	145 883,1	60 851,8	2 648,3
0601	H Antolainauksesta	133 816,7	57 350,9	13 168,7	204 336,3	19 219,8	9 858,4	2 127,0
060101	J Luottojen toimitusmaksut	76 350,7	34 859,7	6 697,4	117 907,8	3 936,9	1 412,7	
060102	B Luottojen hoitopalkkiot	15 332,1	14 482,0	537,5	30 351,6	6 966,7	2 980,7	
060109	G Muut	42 133,9	8 009,2	5 933,8	56 076,9	8 316,2	5 465,0	
0602	J Ottolainauksesta	26 204,3	8 758,7	1 245,6	36 208,6	9,2	120,3	
060201	B Provisiot ja tilinlyityspalkkiot	6 835,4	7 965,6	1,9	14 802,9	0,0	33,4	
060209	I Muut	19 368,9	793,1	1 243,7	21 405,7	9,2	86,9	
0603	B Maksuliikenteestä	211 066,8	97 256,5	24 198,3	332 521,6	0,0	3 665,5	
060301	D Käteismaksupalkkiot	27 443,1	4 540,6	4 400,9	36 384,6	0,0	267,8	
060303	H Maksupalvelupalkkiot	159 105,2	84 670,1	14 487,4	258 262,7	0,0	359,4	
060309	A Muut maksuliikennepalkkiot	24 518,5	8 045,8	5 310,0	37 874,3	0,0	3 038,3	
0604	D Arvopaperinvälityksestä	54 686,1	13 858,9	2 309,3	70 854,3	0,0	26 702,3	
0605	G Arvopapereiden liikkeesen laskusta	14 181,6	56,9	33,8	14 272,3	0,0	537,7	
0606	I Omaisuudenhoidosta ja lainopillisista tehtävistä	86 116,5	19 405,3	10 527,6	116 049,4	0,1	5 105,3	
060601	A Perimistehtävät	5 284,5	282,9	16,4	5 583,8	0,0	3,9	
060609	H Muut	80 832,0	19 122,4	10 511,2	110 465,6	0,1	5 101,4	
0607	A Takauksista	43 352,8	5 841,6	1 336,5	50 530,9	39,0	6 349,4	
0608	C Muista taseen ulkopuolisista enistä	5 490,9	0,0	0,0	5 490,9	1,3	2 435,7	
0609	E Muut palkkiotuotot	67 388,6	34 950,1	2 956,6	105 295,3	126 613,7	6 077,2	521,3
060901	G Valuutanvaihtopalkkiot	1 964,2	906,6	1 297,8	4 168,6	0,0	25,4	
060909	D Muut	65 424,4	34 043,5	1 658,8	101 126,7	126 613,7	6 051,8	521,3

		1000 €							
		Liikepankit	Osuuspankit	Säästöpankit	Kotimaiset pankit yhteensä	Muut luotto- laitokset	Ulkomaiset pankit	Ulkomaiset muut luotto- laitokset	C3
		C3	C3	C3	C3	C3	C3	C3	C3
L17	PALKKIOKULUT								
07	H Palkkiokulut (L17)	113 440,1	38 280,1	6 509,9	158 230,1	85 186,3	7 118,2	2 093,7	
0701	J Maksetut toimitusmaksut	5 387,2	30 992,4	57,1	36 436,7	803,3	202,1		
0709	G Muut palkkiokulut	108 052,9	7 287,7	6 452,8	121 793,4	84 383,0	6 916,1	2 093,7	
L18	ARVOPAPERIKAUPAN JA VALUUTTATOIMINNAN NETTOTUOTOT								
08	J Arvopaperikaupan ja valuuttatoiminnan nettotuotot (L18)	129 074,9	17 524,9	3 307,8	149 907,6	10 805,3	-17 256,5	207,8	
0801	B Arvopaperikaupan nettotuotot	58 034,5	17 263,8	1 586,9	76 885,2	6 832,3	-27 130,7		
080101	D Saamistodistuksista	-18 393,0	1 592,8	745,9	-16 054,3	-588,9	48,8		
080102	F Osakkeista ja osuuksista	83 872,1	15 671,0	858,2	100 401,3	6 621,5	20 757,0		
080109	A Muista	-7 444,6	0,0	-17,2	-7 461,8	799,7	-47 936,5		
0802	D Valuuttatoiminnan nettotuotot	71 040,4	261,1	1 720,9	73 022,4	3 973,0	9 874,2	207,8	
L19	LIIKETOIMINNAN MUUT TUOTOT								
09	B Liiketoiminnan muut tuotot (L19)	106 434,9	90 436,1	16 746,2	213 617,2	33 376,2	3 413,1	2 511,2	
0901	D Vuokratuotot kiinteistöistä	28 970,2	17 836,0	12 886,2	59 692,4	1 827,9	0,0		
0902	F Osinkotuotot kiinteistöistä	520,8	53 072,8	79,9	53 673,5	0,0	0,0		
0903	H Luovutusvoitot kiinteistöistä ja kiinteistöyhteisöistä	9 504,0	9 188,4	1 466,1	20 158,5	2 792,0	0,0		
090301	J Omassa käytössä olevista	1 546,4	911,5	83,2	2 541,1	0,0	0,0		
090309	G Muussa kuin omissa käytössä olevista	7 957,6	8 276,9	1 382,9	17 617,4	2 792,0	0,0		
0909	A Muut	67 439,9	10 338,9	2 314,0	80 092,8	28 756,3	3 413,1	2 511,2	

	1000 €	Liikepankit	Osuuspankit	Säästöpankit	Kotimaiset pankit yhteensä	Muut luotto-laitokset	Ulkomaiset-pankit	Ulkomaiset muut luotto-laitokset
	C3	C3	C3	C3	C3	C3	C3	C3
L20 HALLINTOKULUT								
10 D Hallintokulut (L20)	1 130 424,8	500 770,4	136 367,7	1 767 562,9	121 090,9	84 235,8	12 112,3	
1001 F Henkilöstökulut	701 068,4	275 684,1	79 005,1	1 055 757,6	52 438,6	54 504,7	6 604,7	
100101 H Palkat ja palkkiot	555 490,8	221 890,1	64 090,4	841 471,3	41 354,4	43 075,9	5 720,0	
100102 J Eläkekulut	95 734,4	41 245,2	11 670,1	148 649,7	6 873,0	8 764,8	522,9	
10010201 B Maksetut eläkkeet	3 679,2	20,8	34,9	3 734,9	0,0	163,7	70,2	
10010202 D Eläkevakuutusmaksut	89 111,4	41 219,8	11 607,2	141 938,4	6 873,0	7 650,7	452,7	
10010203 F Kantamattoman eläkevastuun muutos	0,0	0,0	0,0	0,0	0,0	0,0		
10010209 I Muut	2 943,8	4,6	28,0	2 976,4	0,0	950,4		
100103 B Muut henkilösivukulut	49 843,2	12 548,8	3 244,6	65 636,6	4 231,2	2 664,0	361,8	
10010301 D Sosiaaliturvamaksut	23 073,2	7 787,9	1 944,7	32 805,8	2 778,4	1 687,3	132,4	
10010309 A Muut sosiaalikulut	26 770,0	4 760,9	1 299,9	32 830,8	1 452,8	976,7	229,4	
1002 H Muut hallintokulut	429 356,4	225 086,3	57 362,6	711 805,3	68 632,3	29 731,1	5 507,6	
100201 J Toimistokulut	27 305,0	34 561,7	5 778,4	67 645,1	11 112,3	1 061,9	727,4	
10020101 B Konttoritarvikkeet ja välineet	10 986,7	6 914,7	1 788,5	19 689,9	2 448,8	700,2	125,4	
10020102 F Koneiden ja laitteiden korjaus ja huolto	5 314,0	7 437,1	475,0	13 226,1	594,6	108,2	7,3	
10020109 I Muut toimistokulut	11 004,3	20 209,9	3 514,9	34 729,1	8 068,9	253,5	594,7	
100202 B ATK-kulut	206 227,3	98 148,5	27 860,7	332 236,5	18 231,9	13 727,4	219,0	
10020201 D ATK-palvelumaksut				195 071,9	6 131,1	11 079,8	40,0	
10020209 A Muut ATK-kulut (ei vuokrat eikä palkat)				137 164,6	12 100,8	2 647,6	179,0	
100203 D Yhteyksikulut	44 213,3	21 801,0	8 608,6	74 622,9	9 051,8	3 525,7	734,0	
100204 F Markkinointikulut	46 397,6	44 023,5	10 284,9	100 706,0	12 361,6	1 907,4	116,5	
10020401 H Edustuskulut	6 622,1	2 299,3	249,3	9 170,7	1 435,8	1 302,9	617,5	
10020409 E Muut markkinointikulut	39 775,5	41 724,2	10 035,6	91 535,3	10 925,8	604,5	5,0	
100210 H Muut henkilökulut (pl. henkilöstökulut)	26 430,2	11 664,1	4 830,0	42 924,3	1 717,3	2 506,3		
100219 H Muut hallinnon kulut	78 783,0	14 887,5	0,0	93 670,5	16 157,4	7 002,4	3 655,6	
L21 POISTOT JA ARVONALENTUMISET AINEELLISISTA JA AINEETTOMISTA HYÖDYKKEISTÄ								
11 F Poistot ja arvonalennukset aineellista ja aineettomista hyödykkeistä (L21)	77 606,1	40 195,0	13 063,6	130 864,7	12 248,5	3 428,8	39 323,0	
1110 H Suunnitelman mukaiset poistot	78 226,6	33 411,6	12 098,2	123 736,4	12 248,5	3 428,8	39 323,0	
111001 J Rakennuksista	2 353,2	10 862,4	1 673,4	14 889,0	58,7	0,0	1,0	
11100101 B Omassa käytössä olevista	1 582,9	6 220,1	1 038,4	8 841,4	57,7	0,0	1,0	
11100109 I Muussa kuin omassa käytössä olevista	770,3	4 642,3	635,0	6 047,6	1,0	0,0		
111003 D Koneista ja kalustosta	35 025,6	21 378,1	4 790,7	61 194,4	5 195,4	2 635,1	2 160,9	
111005 I Aineettomista hyödykkeistä	33 964,0	757,6	2 466,3	37 187,9	6 621,8	793,7	42,9	
111009 G Muut suunnitelmanmukaiset poistot	6 883,8	413,5	3 167,8	10 465,1	372,6	0,0	37 118,2	
1119 F Arvonalentumispoistot	-620,5	6 783,4	965,4	7 128,3	0,0	0,0		
111901 H Kiinteistöistä ja kiinteistöyhtiöiden osakkeista ja osuuksista	-648,6	6 775,7	965,4	7 092,5	0,0	0,0		
111909 E Muut arvonalentumispoistot	28,1	7,7	0,0	35,8	0,0	0,0		

1000 €

	Liikepankit	Osuuspankit	Säästöpankit	Kotimaiset pankit yhteensä	Muut luotto- laitokset	Ulkomaiset- pankit	Ulkomaiset muut luotto- laitokset
	C3	C3	C3	C3	C3	C3	C3
L22 LIIKETOIMINNAN MUUT KULUT							
12 H Liiketoiminnan muut kulut (L22)	488 958,5	161 822,8	38 951,3	689 732,6	15 711,4	9 973,0	414,9
1201 J Vuokrat	79 718,4	10 447,8	10 512,8	100 679,0	6 133,9	8 195,8	58,0
120101 B Kiinteistövuokrat	72 917,6	7 179,2	3 522,4	83 619,2	4 899,7	6 940,8	58,0
120109 I Laitte-, esine- ja liikennevälinevuokrat	6 800,8	3 268,6	6 990,4	17 059,8	1 234,2	1 255,0	
1203 D Kiinteistöistä ja kiinteistöyhteisöistä	45 584,7	73 946,6	16 261,8	135 793,1	902,4	0,0	
120301 F Omassa käytössä olevista	31 664,0	33 313,9	9 749,7	74 727,6	902,4	0,0	
120309 C Muussa kuin omissa käytössä olevista	13 920,7	40 632,7	6 512,1	61 065,5	0,0	0,0	
1204 F Luovutustappiot kiinteistöistä ja kiinteistöyhteisöistä	276 742,5	1 473,0	189,2	278 404,7	0,0	0,0	
120401 H Omassa käytössä olevista	200 398,9	155,8	1,3	200 556,0	0,0	0,0	
120409 E Muussa kuin omissa käytössä olevista	76 343,6	1 317,2	187,9	77 848,7	0,0	0,0	
1209 G Muut liiketoiminnan kulut	86 912,9	75 955,4	11 987,5	174 855,8	8 675,1	1 777,2	356,9
120901 I Maksut vakuusrahoille	16,3	34 376,9	0,6	34 393,8	11,3	0,0	
120902 A Muut vakuutus- ja varmuuskulut	8 944,7	19 049,7	1 598,7	29 593,1	1 007,0	729,8	-1,0
12090201 C Vakuutusmaksut	4 968,7	15 856,1	272,7	21 097,5	487,1	275,4	
12090209 J Muut	3 976,0	3 193,6	1 326,0	8 495,6	519,9	454,4	-1,0
120903 C Valvonta-, tarkastus- ja jäsenmaksut	17 856,7	18 874,9	3 470,8	40 202,4	1 746,8	479,7	
12090301 E Jäsenmaksut	8 435,5	12 712,5	1 992,1	23 140,1	384,2	350,1	
12090309 B Muut	9 421,2	6 162,4	1 478,7	17 062,3	1 362,6	129,6	
120904 E Menetykset	2 987,4	1 378,9	263,5	4 629,8	147,1	-258,2	
120909 F Muut	57 107,8	2 275,0	6 633,9	66 036,7	5 762,9	825,9	357,9
L24 PYSYVIIN VASTAAVIIN KUULUVIEN ARVOPAPERIEN ARVONALENNUKSET							
14 B Pysyviin vastaaviin kuuluvien arvopapereiden arvonalennukset	30 996,2	-69,9	1,4	30 927,7	1 002,0	68,0	
1401 D Osakkeista ja osuuksista	4 085,9	143,5	1,4	4 230,8	2,0	0,0	
1402 F Omistusyhteyssyriyösosakkeista ja -osuuksista	0,0	75,0	0,0	75,0	0,0	0,0	
1403 H Samaan konserniin kuuluvien yritysten osakkeista ja -osuuksista	13 413,2	79,7	0,0	13 492,9	1 000,0	0,0	
1404 J Saamistodistuksista	0,0	-368,1	0,0	-368,1	0,0	68,0	
1409 A Muut	13 497,1	0,0	0,0	13 497,1	0,0	0,0	

1000 €

	Liikepankit	Osuuspankit	Säästöpankit	Kotimaiset pankit yhteensä	Muut tuotto- laitokset	Ulkomaiset- pankit	Ulkomaiset muut tuotto- laitokset
	C3	C3	C3	C3	C3	C3	C3
L25 SATUNNAISET TUOTOT							
17 I Satunnaiset tuotot (L25)	1 622 434,8	243,0	15,4	1 622 693,2	0,0	0,0	0,0
1701 A Luovutusvoitot	1 622 715,7	7,3	0,0	1 622 723,0	0,0	0,0	0,0
1702 C Vakuusrahasaostovastukset	0,0	58,9	0,0	58,9	0,0	0,0	0,0
1703 E Fuusiovoitot	0,0	172,3	15,4	187,7	0,0	0,0	0,0
1709 H Muut	-280,9	4,5	0,0	-276,4	0,0	0,0	0,0
L26 SATUNNAISET KULUT							
18 A Satunnaiset kulut (L26)	53,0	276,0	0,0	329,0	0,0	32,7	0,0
1801 C Luovutus tappiot	53,0	0,0	0,0	53,0	0,0	0,0	0,0
1802 E Fuusiotappiot	0,0	24,8	0,0	24,8	0,0	0,0	0,0
1809 J Muut	0,0	251,2	0,0	251,2	0,0	32,7	0,0

		1000 €			Säästöpankit			Kotimaiset pankit yhteensä			Muut luotto-laitokset			Ulkomaiset pankit			Ulkomaiset muut luotto-laitokset		
		C3			C3			C3			C3			C3			C3		
		Liikepankit	Osuuspankit	Säästöpankit	Kotimaiset pankit yhteensä	Muut luotto-laitokset	Ulkomaiset pankit	Ulkomaiset pankit	Ulkomaiset pankit	Ulkomaiset pankit	Ulkomaiset pankit	Ulkomaiset pankit	Ulkomaiset pankit	Ulkomaiset pankit	Ulkomaiset pankit	Ulkomaiset pankit	Ulkomaiset pankit	Ulkomaiset pankit	
00	2	5 752 996,6	338 850,6	753 927,5	6 845 774,7	517 968,3	1 565 250,3												
01	6	2 031 750,2	157 389,1	254 964,3	2 444 103,6	4 147,2	153 352,0											1,2	
02	8	41 747 533,6	3 626 613,2	669 756,4	46 043 903,2	268 044,0	3 787 210,0											16 991,9	
03	0	52 376 584,5	21 639 225,7	5 569 756,2	79 585 566,4	10 138 546,5	5 778 903,7											389 109,1	
04	2	291 493,9	0,0	0,0	291 493,9	1 546 968,9	0,0											611 846,5	
05	5	4 563 745,8	788 888,4	317 988,1	5 670 622,3	538 177,8	85 131,5												
06	7	275 866,9	408 546,0	81 251,3	765 664,2	19 343,5	110 376,1											0,8	
07	9	199 981,7	2 446,6	1 892,7	204 321,0	4 216,7	0,0												
08	1	496 445,2	33 701,4	19 959,5	550 106,1	34 758,1	18 370,9												
09	3	109 745,5	3 732,8	4 617,8	118 096,1	25 563,7	1 656,2											357,9	
11	7	410 890,4	992 588,2	200 206,6	1 603 685,2	67 298,7	4 185,8											468,4	
13	1	19 618 057,7	69 869,6	38 410,4	19 726 337,7	31 456,5	229 765,7											237 839,5	
14	3	1 480 638,2	131 257,5	49 077,2	1 660 972,9	157 741,4	106 586,2											12 401,1	
17	0	0,0	0,0	0,0	0,0	0,0	0,0												
19	4	129 355 730,2	28 193 109,1	7 961 808,0	165 510 647,3	13 354 231,3	11 840 788,4											1 269 016,4	
28	3	116 264 664,3	24 869 856,4	7 283 402,1	148 417 922,8	11 675 388,0	11 666 928,6											1 249 959,6	
31	9	18 772 506,4	1 776 193,2	821 254,5	21 369 954,1	6 451 720,9	4 243 373,4											347 036,5	
32	1	46 289 209,0	22 229 145,1	5 901 609,6	74 419 963,7	413 971,5	3 277 798,1											133 672,9	
33	3	26 103 117,1	388 217,2	196 325,1	26 687 659,4	4 243 650,6	3 616 578,0												
34	5	21 312 440,6	92 173,0	171 759,2	21 576 372,8	160 447,6	342 011,8											754 279,0	
35	8	1 123 235,7	195 485,2	37 919,0	1 356 639,9	239 745,0	153 674,1											13 753,2	
36	0	69 316,4	5 083,8	1 332,3	75 732,5	100,7	33 493,2											1 218,0	
38	4	2 594 839,1	183 558,9	153 202,4	2 931 600,4	165 751,7	0,0												
44	6	276 844,8	528 162,4	175 105,2	980 112,4	171 109,1	112 667,5											7 647,1	
46	1	12 814 221,1	2 795 090,3	503 300,7	16 112 612,1	1 507 734,2	61 192,3											11 409,7	
4601	3	2 788 180,4	785 509,1	100 671,7	3 674 361,2	430 210,7	20 851,2												
4603	7	0,0	0,0	0,0	0,0	0,0	65 798,8												
4605	2	671 677,9	0,0	12 125,1	683 803,0	0,0	0,0												
4607	6	350,1	13 698,0	0,0	14 048,1	9 783,0	0,0												
4609	0	450 431,4	557 941,9	116 238,6	1 124 611,9	561 393,2	0,0												
4611	4	25 798,3	197 773,6	1 201,8	224 773,7	24 845,5	0,0											4 379,8	
4613	8	2 900 535,4	772 044,6	93 450,6	3 766 030,6	54 973,0	0,0												
4622	7	3 552 614,3	299 923,3	154 012,5	4 006 550,1	274 156,8	-32 768,6											8 892,2	
4624	1	2 424 633,3	168 199,8	25 600,4	2 618 433,5	152 372,0	7 310,9											-1 862,3	
4640	7																		
49	7	129 355 730,2	28 193 109,1	7 961 808,0	165 510 647,3	13 354 231,3	11 840 788,4											1 269 016,4	
60	0	29 294 181,7	1 696 522,7	409 317,1	31 400 021,5	3 439 117,4	3 007 539,2												
6001	2	15 666 894,9	325 248,9	113 624,4	16 105 768,2	86 208,0	1 206 345,2												
6002	4	13 627 286,8	1 371 273,8	295 692,7	15 294 253,3	3 352 909,4	1 801 194,0												

		1000 €					Ajankohhta: 31.12.2003		
		Liikepankit	Osuuspankit	Säästöpankit	Kotimaiset pankit yhteensä	Muut luotto-laitokset	Ulkomaiset pankit	Ulkomaiset muut luotto-laitokset	
		C3	C3	C3	C3	C3	C3	C3	
L01 KÄTEISET VARAT									
01	G Käteiset varat (L01)	2 031 750,2	157 389,1	254 964,3	2 444 103,6		153 352,0		1,2
0101	I Kassa	144 913,4	157 389,1	67 322,7	369 625,2		4 248,1		1,2
0102	A Vaadittaessa maksettavat saamiset keskuspankeilta	1 886 836,8	0,0	187 641,6	2 074 478,4		149 103,9		
L02 KESKUSPANKKIRAHOITUKSEEN OIKEUTTAVAT SAAMISTODISTUKSET ja SAAMISET LUOTTOLAITOKSILTA									
0202	C Saamiset luottolaitoksilta (L02)	41 730 248,7	3 626 613,2	669 756,4	46 026 618,3	267 302,7	3 782 698,7		9 076,7
020201	E Vaadittaessa maksettavat saamiset muilta luottolaitoksilta	9 756 777,5	452 545,9	72 201,1	10 281 524,5	83 772,3	133 091,9		8 876,7
02020101	G Talletukset	255 191,0	452 545,9	72 108,1	779 845,0	50 536,5	116 940,7		7 429,5
02020109	D Muut saamiset	9 501 586,5	0,0	93,0	9 501 679,5	33 235,8	16 151,2		1 447,2
020209	B Muut kuin vaadittaessa maksettavat saamiset luottolaitoksilta	31 973 471,2	3 174 067,3	597 553,3	35 745 093,8	183 530,4	3 649 606,8		200,0
02020901	D Talletukset	22 954 910,4	3 165 377,0	586 253,3	26 706 542,7	21 850,4	0,0		200,0
02020909	A Muut saamiset	9 018 560,8	8 690,3	11 300,0	9 038 551,1	161 680,0	3 649 606,8		
L03 SAAMISET YLEISÖLTÄ JA JULKISYHTEISÖILTÄ									
03	A Saamiset yleisöltä ja julkisyhteisöiltä (L03, T04, T10, T36)	52 376 584,5	21 639 225,7	5 569 756,2	79 585 566,4	10 138 546,5	5 778 903,7		389 109,1
0301	C Vaadittaessa maksettavat saamiset	57 936,6	0,0	0,0	57 936,6	46 451,8	214 768,4		66 097,3
0302	E Muut kuin vaadittaessa maksettavat saamiset	52 318 647,9	21 639 225,7	5 569 756,2	79 527 629,8	10 092 094,7	5 564 135,3		323 011,8
L05 SAAMISTODISTUKSET									
05	F Saamistodistukset (L05, T05)	4 563 745,8	788 888,4	317 988,1	5 670 622,3	538 177,8	85 131,5		
0501	H Julkisyhteisöiltä	1 356 116,7	42 692,1	136 156,6	1 534 965,4	114 350,7	0,0		
050101	J Vaihtuviin vastaaviin kuuluvat	1 356 082,6	18 866,1	127 801,1	1 502 749,8	103 867,0	0,0		
050109	G Pysyviin vastaaviin kuuluvat	34,1	23 826,0	8 355,5	32 215,6	10 483,7	0,0		
0509	E Muilta	3 207 629,1	746 196,3	181 831,5	4 135 656,9	423 827,1	85 131,5		
050901	G Vaihtuviin vastaaviin kuuluvat	2 043 504,6	399 202,7	88 272,1	2 530 979,4	357 548,0	70 383,7		
050909	D Pysyviin vastaaviin kuuluvat	1 164 124,5	346 993,6	93 559,4	1 604 677,5	66 279,1	14 747,8		

		1000 €							
		Liikepankit	Osuuspankit	Säästöpankit	Kotimaiset pankit yhteensä	Muut luotto-laitokset	Ulkomaiset pankit	Ulkomaiset muut luotto-laitokset	
		C3	C3	C3	C3	C3	C3	C3	C3
L06	OSAKKEET JA OSUUDET								
06	H Osakkeet ja osuudet (L06, T19)	275 866,9	408 546,0	81 251,3	765 664,2	19 343,5	110 376,1	0,8	
0601	J Vaihutuviin vastaaviin kuuluvat	195 681,6	188 001,4	20 468,0	404 151,0	18 591,5	110 279,3		
060101	B Julkisesti noteeratut	176 122,0	152 431,2	20 468,0	349 021,2	5 409,9	110 279,3		
060109	I Muut	19 559,6	35 570,2	0,0	55 129,8	13 181,6	0,0		
0609	G Pysyviin vastaaviin kuuluvat	80 185,3	220 544,6	60 783,3	361 513,2	752,0	96,8	0,8	
060901	I Julkisesti noteeratut	19 974,9	57,3	0,0	20 032,2	0,0	20,8		
060909	F Muut	60 210,4	220 487,3	60 783,3	341 481,0	752,0	76,0	0,8	
07	J Osakkeet ja osuudet omistusyhiesyryksissä (L06, T19)	199 981,7	2 446,6	1 892,7	204 321,0	4 216,7	0,0		
0701	B Luottolaitoksissa	35 191,0	95,1	1 892,7	37 178,8	3 160,0			
0709	I Muissa	164 790,7	2 351,5	0,0	167 142,2	1 056,7	0,0		
08	B Osakkeet ja osuudet samaan konserniin kuuluvissa yrityksissä	496 445,2	33 701,4	19 959,5	550 106,1	34 758,1	18 370,9		
0801	D Luottolaitoksissa	385 438,1	0,0	15 050,0	400 488,1	6 020,0	0,0		
0809	A Muissa	111 007,1	33 701,4	4 909,5	149 618,0	28 738,1	18 370,9		
L07	AINEETTOMAT HYÖDYKKEET								
09	D Aineettomat hyödykkeet (L07)	109 745,5	3 732,8	4 617,8	118 096,1	25 563,7	1 656,2	357,9	
0901	F Perustamis- ja järjestelymenot	165,1	18,3	0,0	183,4	0,0	0,0		
0902	H ATK-menot	79 409,9	314,0	1 054,1	80 778,0	19 353,5	939,2	357,9	
0903	J Perusparannusmenot	22 866,9	1 542,9	0,0	24 409,8	357,7	717,0		
0905	E Liiketarvo	2 426,8	0,0	0,0	2 426,8	2 493,7	0,0		
0909	C Muut pitkävaikutteiset menot	4 876,8	1 857,6	3 563,7	10 298,1	3 358,8	0,0		
L08	AINEELLISET HYÖDYKKEET								
11	H Aineelliset hyödykkeet (L08)	410 890,4	992 588,2	200 206,6	1 603 685,2	67 298,7	4 185,8	468,4	
1101	J Maa-alueet ja rakennukset (L08)	70 890,0	322 365,6	61 062,9	454 318,5	1 400,5	0,0	182,5	
110101	B Omassa käytössä olevat	58 502,6	171 967,3	31 790,9	262 260,8	1 400,5	0,0		
11010101	D Maa- ja vesialueet	6 327,2	32 655,4	16 856,8	55 839,4	203,0	0,0		
11010102	F Rakennukset	52 175,4	139 311,9	14 934,1	206 421,4	1 197,5	0,0		
110102	D Muut	12 387,4	150 398,3	29 272,0	192 057,7	0,0	0,0	182,5	
11010201	F Maa- ja vesialueet	141,9	48 596,6	17 648,3	66 386,8	0,0	0,0		
11010202	H Rakennukset	12 245,5	101 801,7	11 623,7	125 670,9	0,0	0,0	182,5	
1102	B Kiinteistöyhiesjojen osakkeet ja osuudet	240 078,0	612 297,1	123 162,3	975 537,4	54 007,2	148,2		
110201	D Omassa käytössä olevat	139 532,8	207 921,0	62 773,9	410 227,7	3 917,3	148,2		
110209	A Muut	100 545,2	404 376,1	60 388,4	565 309,7	50 089,9	0,0		
1103	D Koneet ja kalusto	68 045,2	45 470,7	10 087,7	123 603,6	11 785,9	4 008,4	285,9	
1105	I Taide-esineet ja rahakokoelmat	7 877,4	9 286,6	951,9	18 115,9	91,7	29,2		
1119	H Muut aineelliset hyödykkeet	23 999,8	3 168,2	4 941,8	32 109,8	13,4	0,0		

		1000 €							
		Liikepankit	Osuuspankit	Säästöpankit	Kotimaiset pankit yhteensä	Muut luotto-laitokset	Ulkomaiset pankit	Ulkomaiset muut luotto-laitokset	C3
		C3	C3	C3	C3	C3	C3	C3	C3
L09 MUUT VARAT									
L3	B Muut varat (L09)	19 618 057,7	69 869,6	38 410,4	19 726 337,7	31 456,5	229 765,7	237 839,5	
L301	D Maksujenvälityssaamiset	323 175,7	11 294,1	32 458,6	366 928,4	1 417,0	87 344,6		
L302	F Takausaamiset	10 467,3	3 490,2	1 494,0	15 451,5	0,0	53,0		
L309	A Johdannaissoptimukset	18 368 073,1	0,0	2 471,0	18 370 544,1	0,0	80 982,6	225 656,6	
L319	B Muut	916 341,6	55 085,3	1 986,8	973 413,7	30 039,5	61 385,5	12 182,9	
L10 SIIRTOSAAMISET JA MAKSETUT ENNAKOT									
L4	D Siirtosaamiset ja maksetut ennakot (L10)	1 480 638,2	131 257,5	49 077,2	1 660 972,9	157 741,4	106 586,2	12 401,1	
L401	F Korot	830 910,1	104 789,3	43 801,0	979 500,4	101 850,5	47 028,9	5 625,0	
L40101	H Korkosaamiset	734 393,3	104 776,2	43 801,0	882 970,5	101 650,9	47 009,4		
L40102	J Maksetut korkoennakot	73 550,2	0,0	0,0	73 550,2	0,0	19,5		
L40109	E Muut korot	22 966,6	13,1	0,0	22 979,7	199,6	0,0		
L409	C Muut	649 728,1	26 468,2	5 276,2	681 472,5	55 890,9	59 557,3	6 776,1	
L40906	F Muut siirtosaamiset	648 000,4	26 258,9	4 942,1	679 201,4	50 819,8	59 375,4		
L40909	B Muut maksetut ennakkomaksut	1 727,7	209,3	334,1	2 271,1	5 071,1	181,9		
L11 VELAT LUOTTOLAITOKSILLE									
3102	D Velat luottolaitoksille (L11)	16 923 733,9	1 776 193,2	821 254,5	19 521 181,6	6 451 720,9	2 993 373,4	347 036,5	
310201	F Vaadittaessa maksettavat velat	549 250,0	16 285,5	150 491,7	716 027,2	19 260,2	123 990,5	3 852,0	
31020101	H Talletukset	155 059,8	5 596,8	150 491,7	311 148,3	0,0	123 544,4		
31020109	E Muut vaadittaessa maksettavat	394 190,2	10 688,7	0,0	404 878,9	19 260,2	446,1	3 852,0	
310209	C Muut kuin vaadittaessa maksettavat velat	16 374 483,9	1 759 907,7	670 762,8	18 805 154,4	6 432 460,7	2 869 382,9	343 184,5	
31020901	E Talletukset	13 416 456,2	5 000,0	640 762,8	14 062 219,0	735 666,0	209 796,8		
31020909	B Muut velat	2 958 027,7	1 754 907,7	30 000,0	4 742 935,4	5 696 794,7	2 659 586,1	343 184,5	
L12 VELAT YLEISÖLLE JA JULKISYHTEISÖILLE									
32	B Velat yleisölle ja julkisyhteisöille (L12, T07, T36)	46 289 209,0	22 229 145,1	5 901 609,6	74 419 963,7	413 971,5	3 277 798,1	133 672,9	
3201	D Talletukset	41 916 740,5	21 414 948,0	5 728 100,9	69 059 789,4	0,0	2 104 894,8		
320101	F Vaadittaessa maksettavat	31 086 698,2	17 538 083,3	4 366 743,5	52 991 525,0	0,0	1 531 889,5		
320109	C Muut	10 830 042,3	3 876 864,7	1 361 357,4	16 068 264,4	0,0	573 005,3		
3209	A Muut velat yleisölle ja julkisyhteisöille	4 372 468,5	814 197,1	173 508,7	5 360 174,3	413 971,5	1 172 903,3	133 672,9	
320901	C Vaadittaessa maksettavat	39 247,2	6 992,9	89 552,3	135 792,4	13 925,3	1 518,7	77 616,9	
320909	J Muut kuin vaadittaessa maksettavat	4 333 221,3	807 204,2	83 956,4	5 224 381,9	400 046,2	1 171 384,6	56 056,0	

		1000 €							
		Liikepankit	Osuuspankit	Säästöpankit	Kotimaiset pankit yhteensä	Muut luotto-laitokset	Ulkomaiset pankit	Ulkomaiset muut luotto-laitokset	C3
		C3	C3	C3	C3	C3	C3	C3	C3
LI3	MUUT VELAT								
34	F Muut velat (L13)	21 312 440,6	92 173,0	171 759,2	21 576 372,8	160 447,6	342 011,8	754 279,0	
3401	H Maksujenvälitysvelat	1 929 669,8	55 861,4	168 361,4	2 153 892,6	7 998,0	146 285,9		
3409	E Johdannaissopimukset	18 600 091,8	0,0	2 465,5	18 602 557,3	70 269,1	82 614,7		
3419	F Muut	782 679,0	36 311,6	932,3	819 922,9	82 180,5	113 111,2	754 279,0	
LI4	SIIRTOVELAT JA SAADUT ENNAKOT								
35	I Siirtovelat ja saadut ennakot (L14)	1 123 235,7	195 485,2	37 919,0	1 356 639,9	239 745,0	153 674,1	13 753,2	
3501	A Korot	821 628,4	122 249,8	15 774,0	959 652,2	118 395,8	30 033,3	3 556,7	
350101	C Korkovelat	520 793,2	120 849,4	15 478,4	657 121,0	116 533,2	30 030,6		
350102	E Saadut korkoennakot	215 830,6	1 400,4	295,6	217 526,6	1 116,5	2,7		
350109	J Muut	85 004,6	0,0	0,0	85 004,6	746,1	0,0		
3509	H Muut	301 607,3	73 235,4	22 145,0	396 987,7	121 349,2	123 640,8	10 196,5	
350906	A Muut siirtovelat	299 664,6	72 833,5	22 122,2	394 620,3	120 233,3	123 480,6		
350909	G Muut saadut ennakkomaksut	1 942,7	401,9	22,8	2 367,4	1 115,9	160,2		
LI6	VELAT JOILLA ON HUONOMPI ETUOIKEUS KUIN MUILLA VELOILLA								
38	E Velat, joilla on huonompi etuoikeus kuin muilla veloilla (L16)	2 594 839,1	183 558,9	153 202,4	2 931 600,4	165 751,7			
3801	G Ikuiset lainat	796 110,2	24 807,6	0,0	820 917,8	33 818,9			
3802	I Muut luottolaitoksen liikkeeseen laskemat velkasitoumukset	1 262 155,9	158 751,3	153 202,4	1 574 109,6	67,0			
3809	D Muut velat	536 573,0	0,0	0,0	536 573,0	131 865,8			

LIITETAULUKKOJA

T02 YLEISEEN LIIKKEESEEN LASKETUT VELKAKIRJAT (vastattavaa)

	<i>Kauden lopussa, 1000 eur</i>	Liikepankit	Osuuspankit	Säästöpankit	Kotimaiset pankit yhteensä	Muut luotto-laitokset	Ulkomaiset pankit	Ulkomaiset muut luotto-laitokset
33	26 103 117,1	388 217,2	196 325,1	26 687 659,4	4 243 650,6	3 616 578,0		
3301	4 232 056,1	235 391,6	19 554,0	4 487 001,7	3 691 138,3	101 546,0		
3309	21 871 061,0	152 825,6	176 771,1	22 200 657,7	552 512,3	3 515 032,0		
330901	20 208 288,1	152 825,6	176 771,1	20 537 884,8	10 791,0	3 492 360,6		
330902	1 201 516,7	-	-	1 201 516,7	294 405,0	-		
330909	461 256,2	-	-	461 256,2	247 316,3	22 671,4		

T04 SAAMISET YLEISÖLTÄ JA JULKISYHTEISÖILTÄ (maturiteetti)

	<i>Jäijellä olevan maturiteetin mukaan, 1000 eur</i>							
03	52 376 584,5	21 639 225,7	5 569 756,2	79 585 566,4	10 138 546,5	5 778 903,7	389 109,1	
030001	6 459 300,7	1 007 343,6	327 600,0	7 794 244,3	1 633 249,0	761 045,6	37 519,6	
030002	6 028 399,6	1 997 583,5	586 627,9	8 612 611,0	1 137 742,9	772 924,4	98 450,8	
030003	19 393 119,1	8 669 128,5	2 093 959,5	30 156 207,1	4 483 920,0	1 880 661,7	236 297,7	
030004	20 495 765,1	9 965 170,1	2 561 568,8	33 022 504,0	2 883 634,6	2 364 272,0	16 841,0	

T05 SAAMISTODISTUKSET ml. keskuspankkirahoitukseen oikeuttavat (maturiteetti)

	<i>Jäijellä olevan maturiteetin mukaan, 1000 eur</i>							
05	4 563 745,8	788 888,4	317 988,1	5 670 622,3	538 177,8	85 131,5		
05000001	857 166,2	97 641,9	159 478,2	1 114 286,3	158 249,3	17 445,8		
05000002	468 811,5	121 533,0	33 127,8	623 472,3	49 258,7	5 941,9		
05000003	2 901 731,6	430 228,9	97 932,2	3 429 892,7	209 372,4	55 993,8		
05000004	336 036,5	139 484,6	27 449,9	502 971,0	121 297,4	5 750,0		
10	5 752 996,6	338 850,6	753 927,5	6 845 774,7	517 968,3	1 565 250,3		
1005	4 209 459,8	182 305,7	488 785,5	4 880 551,0	130 196,9	916 043,3		
1010	461 449,3	14 084,1	110 506,9	586 040,3	108 733,6	26 987,0		
1015	772 470,3	94 396,1	99 483,0	966 349,4	206 670,8	622 220,0		
1020	309 617,2	48 064,7	55 152,1	412 834,0	72 367,0	-		

LIHETAULUKKOJA

T07 VELAT YLEISÖLLE JA JULKISYHTEISÖILLE (maturiteetit)

	<i>Jäjellä olevan maturiteetin mukaan, 1000 eur</i>	<i>Liikepankit</i>	<i>Osuuspankit</i>	<i>Säästöpankit</i>	<i>Kotimaiset pankit yhteensä</i>	<i>Muut luotto-laitokset</i>	<i>Ulkomaiset pankit</i>	<i>Ulkomaiset muut luotto-laitokset</i>
32	VELAT YLEISÖLLE JA JULKISYHTEISÖILLE	46 289 209,0	22 229 145,1	5 901 609,6	74 419 963,7	413 971,5	3 277 798,1	133 672,9
320001	- 3 kuukautta	28 655 316,8	19 032 183,5	5 091 937,3	52 779 437,6	169 789,4	3 240 251,5	121 559,9
320002	3 - 12 kuukautta	3 053 384,8	1 347 165,7	516 989,1	4 917 539,6	7 095,2	37 546,6	503,0
320003	1 - 5 vuotta	7 046 164,2	1 257 865,5	218 725,8	8 522 755,5	94 267,2	-	2 122,0
320004	5 - > vuotta	7 534 343,2	591 930,4	73 957,4	8 200 231,0	142 819,7	-	9 488,0

T08 YLEISEEN LIIKKEESEEN LASKETUT VELKAKIRJAT (vastattavaa; maturiteetit)

	<i>Jäjellä olevan maturiteetin mukaan, 1000 eur</i>
33	YLEISEEN LIIKKEESEEN LASKETUT VELKAKIRJAT
330001	- 3 kuukautta
330002	3 - 12 kuukautta
330003	1 - 5 vuotta
330004	5 - > vuotta
	26 103 117,1
	16 439 846,3
	5 695 146,5
	3 916 123,3
	52 001,0
	388 217,2
	174 815,5
	57 659,0
	155 742,7
	196 325,1
	98 146,1
	78 625,0
	19 554,0
	26 687 659,4
	16 712 807,9
	5 831 430,5
	4 091 420,0
	52 001,0
	4 243 650,6
	607 656,0
	545 843,6
	2 005 126,6
	1 085 024,4

T10 SAAMISET YLEISÖLTÄ JA JULKISYHTEISÖLTÄ (sektoreittain)

	<i>Sektoreittain, 1000 eur</i>
03	SAAMISET YLEISÖLTÄ JA JULKISYHTEISÖILTÄ
03000001	Yritykset ja asuntoyhteisöt (S11)
03000002	Rahoitus- ja vakuutuslaitokset (S12)
03000003	Julkisyhteisöt (S13)
03000004	Kotitalouksia palvelevat voittoa tavoittelemattomat yhteisöt (S15)
03000005	Kotitaloudet (S14)
03000006	Ulkomaat (S2)
	52 376 584,5
	20 283 084,4
	306 712,5
	1 685 458,7
	666 473,2
	24 271 237,5
	5 163 618,2
	21 639 225,7
	3 458 869,4
	71 927,2
	39 086,4
	100 311,8
	17 964 442,0
	4 588,9
	5 569 756,2
	943 941,8
	49 599,1
	28 310,0
	49 369,0
	4 496 416,6
	2 119,7
	79 585 566,4
	24 685 895,6
	428 238,8
	1 752 855,1
	816 154,0
	46 732 096,1
	5 170 326,8
	10 138 546,5
	4 547 083,7
	66 294,0
	1 737 397,4
	61 467,0
	3 477 625,5
	248 678,9

LIITETAULUKKOJA

T11 JÄRJESTÄMÄTTÖMÄT JA MUUT 0-KORKKOISET SAAMISET (sektoreittain)

	Liikepankit	Osuuspankit	Säästöpankit	Kotimaiset pankit yhteensä	Muut luotto-laitokset	Ulkomaiset pankit	Ulkomaiset muut luotto-laitokset
	Järjestämättömät saamiset sektoreittain, 1000 eur						
01	180 278,1	154 681,1	25 992,2	360 951,4	60 726,4		
	YHTEENSÄ						
01010001	52 084,1	49 869,1	10 476,6	112 429,8	12 731,5		
01020002	-	-	-	-	-		
01040004	445,5	292,7	-	738,2	40,0		
01050005	72 221,9	104 453,2	15 368,9	192 044,0	46 385,4		
01060006	55 526,6	53,1	-	55 579,7	1 547,4		
	Muut 0-korkkoiset sektoreittain, 1000 eur						
01	21 190,0	15 441,3	2 281,2	38 912,5	644,5		
01010001	10 439,5	4 086,5	1 291,0	15 817,0	47,6		
01020002	47,8	8 660,3	-	8 708,1	-		
01030003	-	187,0	-	187,0	-		
01040004	-	8,7	-	8,7	-		
01050005	6 626,7	2 498,8	990,2	10 115,7	596,9		
01060006	4 076,0	-	-	4 076,0	-		

T14 LUOTTO- JA TAKAUSTAPPIOT

	Kauden aikana, 1000 eur						
13	-53 445,8	5 161,7	2 929,0	-45 355,1	16 081,8		
1301	89 087,1	21 396,8	4 356,3	114 840,2	28 721,0		
1302	-132 696,1	-16 879,2	-1 422,2	-150 997,5	-12 639,2		
1303	1 103,6	146,9	-	1 250,5	-		
1304	-1 200,5	-25,6	-	-1 226,1	-		
1307	259,9	437,7	11,9	709,5	-		
1308	-657,1	-755,5	-25,3	-1 437,9	-		
1309	814,7	2 417,5	8,3	3 240,5	-		
1319	-10 157,4	-1 576,9	-	-11 734,3	-		

T16 VEROJEN ERITTELY

		<i>Kauden aikana, 1000 eur</i>	<i>Liikepankit</i>	<i>Osuuspankit</i>	<i>Säästöpankit</i>	<i>Kotimaiset pankit yhteensä</i>	<i>Muut luotto-laitokset</i>	<i>Ulkomaiset pankit</i>	<i>Ulkomaiset muut luotto-laitokset</i>
21	TULOSLASKELMAN VÄLITTÖMÄT VEROT								
2101	Verosaamiset tilikauden alussa (+)	-211 923,2	62 960,3	14 403,7	-134 559,2	62 200,8			
2102	Verovelat tilikauden alussa (-)	72 947,5	18 846,1	1 972,9	93 766,5	3 911,0			
2103	Maksetut jälki- ja lisäverot (+)	-17 225,1	-6 025,7	-297,6	-23 548,4	-2 980,7			
2104	Ennakkoverot (+)	16 574,1	6 116,0	394,2	23 084,3	2 658,4			
2105	Veronpalautukset (-)	45 867,2	73 454,7	11 162,4	130 484,3	42 511,8			
2106	Yhtiöveron hyvitykset	-2 684,7	-17 303,3	-1 975,5	-21 963,5	-579,7			
2107		21 753,6	7 463,8	947,8	30 165,2	2 073,2			
2108		4,6	-	-	4,6	29,4			
2109	Verosaamiset tilikauden lopussa (-)	-674,7	-	-	-674,7	-870,0			
2110	Verovelat tilikauden lopussa (+)	-372 225,2	-21 652,2	-1 555,7	-395 433,1	-890,2			
		23 739,5	2 060,9	3 755,2	29 555,6	16 337,6			

T17 EHDOTUS VOITON KÄYTTÖÄ

	<i>Tilikauden ehdotus, 1000 eur</i>	<i>Edellisen kauden toteutunut, 1000 eur</i>				
01	Käyttämätön voitto	5 809 742,2	396 886,4	167 741,3	6 374 369,9	365 698,1
0101	Käytettävissä olevat voittovarat	6 010 455,0	468 218,4	184 878,7	6 663 552,1	410 598,6
010101	Tilikauden voitto	2 434 391,2	168 294,7	30 866,1	2 633 552,0	144 191,0
010102	Aikaisempien tilikausien voitto	3 576 063,8	299 923,7	154 012,6	4 030 000,1	266 407,6
0102	Osingonjako (--%) (-)	-200 712,8	-18 201,4	-10,0	-218 924,2	-41 517,5
0103	Siirto rahastoihin (-)	-	-52 155,7	-16 763,5	-68 919,2	-3 374,0
0104	Yleishyödylliset tarkoitukset (-)	-	-	-51,8	-51,8	-9,0
0105	Muu käyttö (-)	-	-974,9	-312,1	-1 287,0	-
01	Käyttämätön voitto	3 576 669,8	300 103,9	154 012,6	4 030 786,3	266 438,1
0101	Käytettävissä olevat voittovarat	4 152 988,8	419 501,1	177 085,6	4 749 575,5	393 893,1
010101	Tilikauden voitto	834 140,8	233 072,4	32 662,2	1 099 875,4	138 828,2
010102	Aikaisempien tilikausien voitto	3 318 848,0	186 429,6	144 423,4	3 649 701,0	255 064,9
0102	Osingonjako (--%) (-)	-576 119,0	-23 125,0	-5 993,9	-605 237,9	-123 962,0
0103	Siirto rahastoihin (-)	-	-86 719,1	-16 966,3	-103 685,4	-2 350,0
0104	Yleishyödylliset tarkoitukset (-)	-	-340,0	-34,6	-374,6	-9,0
0105	Muu käyttö (-)	-200,0	-9 214,2	-78,2	-9 492,4	-1 134,0

LIIHETAULUKKOJA

T19 OSAKEOMISTUS SEKTOREITTAIN

		<i>Kirjanpitoarvo, 1000 eur</i>	Liikepankit	Osuuspankit	Säästöpankit	Kotimaiset pankit yhteensä	Muut luotto-laitokset	Ulkomaiset pankit	Ulkomaiset muut luotto-laitokset
01	Yhteensä	972 293,8	444 694,0	103 103,5	1 520 091,3	58 318,3	128 747,0	0,8	
0101	Yritykset ja asuntoyhteisöt (S11)	401 250,4	116 496,3	23 467,0	541 213,7	7 073,5	121 880,2	0,8	
0102	Rahoitus- ja vakuutuslaitokset (S12)	489 101,8	325 223,3	78 577,8	892 902,9	30 849,6	1 412,0	-	
010201	Talletuspankit (S1221)	88 993,4	101 228,7	48 701,4	238 923,5	6 999,0	1 412,0	-	
010202	Vakuutuslaitokset (S125)	53 090,9	78 186,4	859,7	132 137,0	-	-	-	
010203	Muut	347 017,5	145 808,2	29 016,7	521 842,4	23 850,6	-	-	
0103	Julkisyhteisöt (S13)	-	9,8	8,9	18,7	-	30,1	-	
0104	Kotitalouksia palvelevat voittoa tavoittelemattomat yhteisöt (S15)	-	119,9	5,0	124,9	-	20,5	-	
0105	Kotitaloudet (S14)	-	-	-	-	-	1 985,2	-	
0106	Ulkomaat (S2)	81 941,6	2 844,7	1 044,8	85 831,1	20 395,2	3 419,0	-	

T20 LUOTTOLAITOKSEN OMISTAJASEKTORIT

	<i>Kirjanpitoarvo, 1000 eur</i>	Liikepankit	Osuuspankit	Säästöpankit	Kotimaiset pankit yhteensä	Muut luotto-laitokset	Ulkomaiset pankit	Ulkomaiset muut luotto-laitokset
01	YHTEENSÄ	2 788 180,4	785 509,1	100 671,7	3 674 361,2	430 210,7	-	-
0101	Yritykset ja asuntoyhteisöt (S11)	12 977,0	7 557,4	3 766,0	24 300,4	3 303,0	-	-
0102	Rahoitus- ja vakuutuslaitokset (S12)	374 024,3	9 019,3	31 950,6	414 994,2	347 253,7	-	-
010201	Talletuspankit (S1221)	159 924,1	43,6	22 704,3	182 672,0	230 694,0	-	-
010202	Vakuutuslaitokset (S125)	15 694,2	1 336,2	9 236,3	26 266,7	-	-	-
010203	Muut	198 406,0	7 639,5	10,0	206 055,5	116 559,7	-	-
0103	Julkisyhteisöt (S13)	11 872,5	498,8	100,0	12 471,3	16 522,0	-	-
0104	Kotitalouksia palvelevat voittoa tavoittelemattomat yhteisöt (S15)	4 054,2	5 366,4	46 705,5	56 126,1	-	-	-
0105	Kotitaloudet (S14)	34 811,2	763 067,2	947,0	798 825,4	-	-	-
0106	Ulkomaat (S2)	2 350 441,2	-	17 202,6	2 367 643,8	63 132,0	-	-

T31 KOTIMAISET EUROLUOTOT LUOTONSAAJAN IÄN MUKAAN

	Liikepankit	Osuuspankit	Säästöpankit	Kotimaiset pankit yhteensä	Muut luotto- laitokset	Ulkomaiset pankit	Ulkomaiset muut luotto- laitokset
	<i>Kauden lopussa, 1000 eur</i>						
01	23 670 550,4	18 227 125,3	4 349 859,0	46 247 534,7	3 163 462,0		
0101	1 624,9	1 182,0	1 047,8	3 854,7	-		
0102	27 491,0	33 094,8	11 256,4	71 842,2	8 344,4		
0103	647 321,7	714 393,5	143 946,9	1 505 662,1	142 390,3		
0104	6 565 025,5	5 199 333,6	1 207 816,9	12 972 176,0	628 721,2		
0105	8 315 262,8	6 088 320,1	1 493 056,6	15 896 639,5	796 580,5		
0106	5 160 017,6	4 076 169,6	971 370,7	10 207 557,9	615 087,8		
0107	2 314 504,3	1 658 293,2	427 840,9	4 400 638,4	251 008,3		
0108	513 771,6	380 897,2	93 522,8	988 191,6	70 900,0		
0109	125 531,0	75 441,3	-	200 972,3	650 429,5		
	<i>Asiakkaiden lukumäärä</i>						
01	1 084 148	587 702	81 885	1 753 735	1 427 182		
0101	2 624	55	28	2 707	-		
0102	10 882	10 756	1 346	22 984	4 506		
0103	80 122	58 235	6 700	145 057	62 053		
0104	269 843	137 534	17 478	424 855	174 191		
0105	284 689	141 751	21 451	447 890	180 136		
0106	246 770	140 731	19 370	406 871	155 310		
0107	135 886	68 471	11 344	215 701	72 747		
0108	48 504	26 526	4 167	79 197	36 888		
0109	4 828	3 645	-	8 473	741 351		
	<i>Määrittelemätön</i>						
01	YHTEENSÄ						
0101	< 14						
0102	15 - 19						
0103	20 - 24						
0104	25 - 34						
0105	35 - 44						
0106	45 - 54						
0107	55 - 64						
0108	65 >						
0109	Määrittelemätön						

Asiakkaiden lukumäärä = asiakkaalla voi olla useampia luottoja tai tilejä

LIHETAULUKKOJA

T32 KOTIMAISET EUROTALLETUKSET TALLETTAJAN IÄN MUKAAN

		Liikepankit	Osuuspankit	Säästöpankit	Kotimaiset pankit yhteensä	Muut luotto-laitokset	Ulkomaiset pankit	Ulkomaiset muut luotto-laitokset
01	YHTEENSÄ							
	< 14	24 639 022,1	17 781 413,9	4 671 934,7	47 092 370,7			
0101		333 738,0	298 708,3	75 712,4	708 158,7			
0102	15 - 19	281 556,7	207 901,7	55 437,3	544 895,7			
0103	20 - 24	394 571,9	292 628,2	73 174,7	760 374,8			
0104	25 - 34	1 471 563,9	950 386,2	230 149,5	2 652 099,6			
0105	35 - 44	2 770 581,7	1 815 739,7	454 107,3	5 040 428,7			
0106	45 - 54	4 222 915,6	2 813 221,4	748 872,8	7 785 009,8			
0107	55 - 64	5 536 637,9	3 634 532,3	1 074 968,7	10 246 138,9			
0108	65 >	8 928 993,6	7 223 529,6	1 959 512,0	18 112 035,2			
0109	Määrittelemätön	698 462,8	544 766,5	-	1 243 229,3			
		Asiakkaiden lukumäärä						
01	YHTEENSÄ	4 995 084	2 692 798	397 931	8 085 813			
0101	< 14	439 918	333 874	48 440	822 232			
0102	15 - 19	277 953	164 159	22 836	464 947			
0103	20 - 24	308 581	188 222	23 118	519 921			
0104	25 - 34	648 342	350 752	49 050	1 048 144			
0105	35 - 44	758 812	386 822	56 720	1 202 354			
0106	45 - 54	786 880	393 562	65 300	1 245 742			
0107	55 - 64	660 986	319 658	59 313	1 039 957			
0108	65 >	826 449	420 836	73 156	1 320 441			
0109	Määrittelemätön	287 163	134 912	-	422 075			

Asiakkaiden lukumäärä = asiakkaalla voi olla useampia luottoja tai tilejä

T35 TIETOJA MAAKUNNITTAIN KAUDEN AIKANA

	<i>Korkotuotot, 1000 eur</i>	Liikepankit	Osuuspankit	Säästöpankit	Kotimaiset pankit yhteensä	Muut luotto- laitokset	Ulkomaiset pankit	Ulkomaiset muut luotto- laitokset
03	3 086 851,0		999 897,7	292 086,7	4 378 835,4	490 424,7	344 953,1	23 317,7
0301	1 794 486,3		54 112,5	105 754,8	1 954 353,6			
0303	10 888,2		18 917,0	10 093,4	39 898,6			
0305	83 339,1		126 183,4	37 718,8	247 241,3			
0307	50 669,4		69 937,4	11 923,4	132 530,2			
0309	43 033,6		43 484,3	8 742,0	95 259,9			
0311	103 658,1		81 580,9	22 695,4	207 934,4			
0313	56 104,1		34 310,7	9 389,7	99 804,5			
0315	30 996,8		34 764,0	4 316,1	70 076,9			
0317	25 396,7		31 640,0	12 633,6	69 670,3			
0319	35 093,0		45 589,2	1 562,7	82 244,9			
0321	36 810,8		69 161,7	11 518,9	117 491,4			
0323	25 223,8		48 271,8	1 056,4	74 552,0			
0325	16 892,5		19 010,0	1 305,5	37 208,0			
0327	54 226,6		62 833,9	3 111,2	120 171,7			
0329	42 701,0		67 333,4	11 577,3	121 611,7			
0331	33 193,2		36 153,4	29 936,4	99 283,0			
0333	10 832,7		24 451,5	4 497,6	39 781,8			
0335	80 835,5		93 306,2	4 253,5	178 395,2			
0337	44 799,3		34 557,4	-	79 356,7			
0339	42 671,9		4 299,0	-	46 970,9			
0349	27,0		-	-	27,0			
0399	464 971,5		-	-	464 971,5			

LIIHETAULUKKOJA

T35 TIETOJA MAAKUNNITTAIN KAUDEN AIKANA

		<i>Liikepankit</i>	<i>Osuuspankit</i>	<i>Säästöpankit</i>	<i>Kotimaiset pankit yhteensä</i>	<i>Muut luotto-laitokset</i>	<i>Ulkomaiset pankit</i>	<i>Ulkomaiset muut luotto-laitokset</i>
		<i>Korkokulut, 1000 eur</i>						
03	YHTEENSÄ	1 771 574,1	299 838,1	105 305,0	2 176 717,2	317 146,5	282 851,5	32 226,1
0301	Uusimaa	1 167 985,8	18 011,6	48 592,2	1 234 589,6			
0303	Itä-Uusimaa	3 291,6	7 059,0	2 550,8	12 901,4			
0305	Varsinais-Suomi	23 274,4	46 861,8	13 395,5	83 531,7			
0307	Satakunta	12 198,5	16 798,1	4 083,7	33 080,3			
0309	Kanta-Häme	9 484,9	12 090,1	2 816,7	24 391,7			
0311	Pirkanmaa	28 821,1	27 001,3	7 843,7	63 666,1			
0313	Päijät-Häme	13 571,8	12 654,4	3 310,6	29 536,8			
0315	Kymenlaakso	9 075,3	8 206,0	687,7	17 969,0			
0317	Etelä-Karjala	6 216,2	7 387,0	3 711,3	17 314,5			
0319	Etelä-Savo	9 169,0	11 641,9	416,6	21 227,5			
0321	Pohjois-Savo	8 993,9	20 457,1	2 678,1	32 129,1			
0323	Pohjois-Karjala	7 309,8	11 127,5	459,6	18 896,9			
0325	Kainuu	4 057,7	4 305,0	339,8	8 702,5			
0327	Keski-Suomi	12 100,5	19 107,3	1 066,0	32 273,8			
0329	Etelä-Pohjanmaa	8 625,8	18 952,6	3 884,1	31 462,5			
0331	Pohjanmaa	7 567,7	9 676,9	7 383,6	24 628,2			
0333	Keski-Pohjanmaa	2 391,0	8 123,5	917,1	11 431,6			
0335	Pohjois-Pohjanmaa	16 384,1	29 607,8	1 167,9	47 159,8			
0337	Lappi	8 417,7	9 359,2	-	17 776,9			
0339	Ahvenanmaa	23 050,9	1 410,0	-	24 460,9			
0349	Maakuntiin kohdentamattomat	117,0	-	-	117,0			
0399	Sivukonttorit ulkomailla	389 469,4	-	-	389 469,4			

LIITETAULUKKOJA

T35 TIETOJA MAAKUNNITTAIN KAUDEN AIKANA

	Liikepankit	Osuuspankit	Säästöpankit	Kotimaiset pankit yhteensä	Muut luotto- laitokset	Ulkomaiset pankit	Ulkomaiset muut luotto- laitokset
	<i>Henkilötunnulle maksetut palkat ja palkkiot, 1000 eur</i>						
03	547 759,3	199 455,0	58 386,4	805 600,7	37 961,5	44 645,7	5 235,7
0301	320 931,6	10 695,4	25 891,5	357 518,5			
0303	2 803,4	3 259,9	1 792,9	7 856,2			
0305	19 942,4	24 285,6	6 510,8	50 738,8			
0307	9 879,1	12 430,0	1 775,4	24 084,5			
0309	6 978,5	9 347,2	1 564,0	17 889,7			
0311	21 560,5	17 108,2	3 827,5	42 496,2			
0313	10 433,9	7 315,4	1 606,4	19 355,7			
0315	9 334,2	7 574,4	441,5	17 350,1			
0317	4 254,7	7 058,0	2 317,2	13 629,9			
0319	6 741,6	8 942,5	285,5	15 969,6			
0321	9 742,8	13 348,5	2 424,3	25 515,6			
0323	5 439,8	9 464,8	204,5	15 109,1			
0325	3 148,8	4 066,3	219,0	7 434,1			
0327	10 001,0	11 863,5	561,6	22 426,1			
0329	7 966,2	13 585,9	2 488,5	24 040,6			
0331	6 955,2	7 577,4	5 089,6	19 622,2			
0333	1 932,1	5 178,1	657,7	7 767,9			
0335	16 125,7	17 341,4	728,5	34 195,6			
0337	8 981,3	7 986,4	-	16 967,7			
0339	11 387,7	1 026,1	-	12 413,8			
0349	107,0	-	-	107,0			
0399	53 111,8	-	-	53 111,8			

Maakuntiin kohdentamattomat

Sivukonttorit ulkomailla

LIITETAULUKKOJA

T36 TIETOJA MAAKUNNITTAIN KAUDEN LOPUSSA

	<i>Tase, 1000 eur</i>	<i>Liikepankit</i>	<i>Osuuspankit</i>	<i>Säästöpankit</i>	<i>Kotimaiset pankit yhteensä</i>	<i>Muut luotto- laitokset</i>	<i>Ulkomaiset pankit</i>	<i>Ulkomaiset muut luotto- laitokset</i>
03		YHTEENSÄ						
0301	129 355 730,2	Uusimaa	28 193 109,1	7 961 808,0	165 510 647,3	13 354 231,3	11 840 788,4	1 269 016,4
0303	87 159 259,3	Itä-Uusimaa	1 598 882,4	3 179 159,2	91 937 300,9			
0305	257 553,0	Varsinais-Suomi	542 133,0	270 182,6	1 069 868,6			
0307	2 281 694,2	Satakunta	3 625 487,5	1 018 091,6	6 925 273,3			
0309	1 281 734,0	Kanta-Häme	1 909 518,5	312 276,4	3 503 528,9			
0311	1 190 047,3	Pirkanmaa	1 224 967,0	225 202,0	2 640 216,3			
0313	2 742 616,3	Päijät-Häme	2 393 761,4	583 375,7	5 719 753,4			
0315	1 444 280,6	Kymenlaakso	987 566,9	208 423,1	2 640 270,6			
0317	784 815,2	Etelä-Karjala	963 078,0	97 621,1	1 845 514,3			
0319	672 171,3	Etelä-Savo	896 299,0	330 607,5	1 899 077,8			
0321	893 605,5	Pohjois-Savo	1 267 831,7	38 796,9	2 200 234,1			
0323	1 023 670,7	Pohjois-Karjala	1 950 067,5	273 533,6	3 247 271,8			
0325	676 783,4	Kainuu	1 339 714,3	29 347,3	2 045 845,0			
0327	447 680,4	Keski-Suomi	545 725,0	34 105,2	1 027 510,6			
0329	1 463 257,4	Etelä-Pohjanmaa	1 819 525,8	77 696,0	3 360 479,2			
0331	1 100 070,6	Pohjanmaa	1 839 823,7	305 689,5	3 245 583,8			
0333	844 535,7	Keski-Pohjanmaa	971 452,4	753 204,1	2 569 192,2			
0335	348 410,5	Pohjois-Pohjanmaa	669 623,0	111 257,7	1 129 291,2			
0337	2 214 588,9	Lappi	2 582 319,5	113 238,5	4 910 146,9			
0339	1 117 223,5	Ahvenanmaa	948 325,5	-	2 065 549,0			
0349	1 306 340,2	Maakuntiin kohdentamattomat	117 007,0	-	1 423 347,2			
0399	1 723 212,0	Sivukonttorit ulkomailta	-	-	1 723 212,0			
	18 382 180,2		-	-	18 382 180,2			

T36 TIETOJA MAAKUNNITTAIN KAUDEN LOPUSSA

	<i>Liikepankit</i>	<i>Osuuspankit</i>	<i>Säästöpankit</i>	<i>Kotimaiset pankit yhteensä</i>	<i>Muut luotto- laitokset</i>	<i>Ulkomaiset pankit</i>	<i>Ulkomaiset muut luotto- laitokset</i>
	<i>Velat yleisöille ja julkisyhteisöille (Kotimaiset), 1000 eur</i>						
03	42 321 334,8	22 229 145,1	5 900 972,4	70 451 452,3			
0301	23 282 596,6	1 143 406,4	1 895 845,6	26 321 848,6	224 832,9	3 115 297,0	133 171,9
0303	312 071,4	387 498,0	273 756,2	973 325,6			
0305	2 014 102,6	2 887 006,2	793 893,3	5 695 002,1			
0307	1 131 750,6	1 572 445,5	248 072,7	2 952 268,8			
0309	935 036,5	962 708,6	184 756,1	2 082 501,2			
0311	2 803 859,5	1 855 924,6	516 403,3	5 176 187,4			
0313	1 288 535,0	799 471,3	177 492,1	2 265 498,4			
0315	836 434,8	816 307,0	57 083,7	1 709 825,5			
0317	656 255,2	677 185,0	302 420,1	1 635 860,3			
0319	871 181,7	991 783,3	33 946,9	1 896 911,9			
0321	844 266,2	1 556 418,6	207 894,8	2 608 579,6			
0323	664 713,8	1 116 705,5	31 903,3	1 813 322,6			
0325	410 486,8	470 262,4	29 158,2	909 907,4			
0327	1 155 419,8	1 396 114,3	80 874,3	2 632 408,4			
0329	828 520,3	1 492 149,1	256 287,7	2 576 957,1			
0331	665 446,5	794 296,5	637 498,2	2 097 241,2			
0333	245 347,2	523 279,5	66 777,7	835 404,4			
0335	1 519 714,0	1 869 465,4	106 908,2	3 496 087,6			
0337	910 164,3	814 609,9	-	1 724 774,2			
0339	851 030,6	102 108,0	-	953 138,6			
0349	-	-	-	-			
0399	94 401,4	-	-	94 401,4			

Maakuntiin kohdentamattomat
Sivukonttorit ulkomailta

LIIHETAULUKKOJA

T36 TIETOJA MAAKUNNITTAIN KAUDEN LOPUSSA

	Liikepankit	Osuuspankit	Säästöpankit	Kotimaiset pankit yhteensä	Muut luotto- laitokset	Ulkomaiset pankit	Ulkomaiset muut luotto- laitokset
	Saamiset yhteisöltä ja julkisyhteisöiltä (Kotimaiset), 1000 eur						
03	47 212 966,3	21 639 225,7	5 567 636,5	74 419 828,5	9 889 867,6	5 617 747,5	389 109,1
0301	25 268 712,5	1 292 930,3	1 925 541,4	28 487 184,2			
0303	254 471,0	434 499,5	257 766,8	946 737,3			
0305	2 252 328,2	2 721 567,7	693 216,9	5 667 112,8			
0307	1 271 443,3	1 401 852,1	222 757,8	2 896 053,2			
0309	1 215 143,4	976 722,0	157 454,2	2 349 319,6			
0311	2 688 190,1	1 945 814,2	449 987,5	5 083 991,8			
0313	1 433 108,3	766 514,7	167 060,0	2 366 683,0			
0315	1 329 901,0	742 803,4	97 013,2	2 169 717,6			
0317	162 071,0	706 087,5	221 389,2	1 089 547,7			
0319	887 107,3	939 044,9	37 968,4	1 864 120,6			
0321	1 001 377,2	1 441 714,8	179 284,9	2 622 376,9			
0323	653 351,2	870 780,1	28 798,5	1 552 929,8			
0325	437 328,7	399 470,9	33 688,9	870 488,5			
0327	1 454 017,9	1 399 338,7	76 606,2	2 929 962,8			
0329	1 093 169,9	1 373 382,6	215 629,6	2 682 182,1			
0331	255 128,8	768 981,4	581 718,4	1 605 828,6			
0333	928 698,1	540 638,7	109 864,3	1 579 201,1			
0335	2 206 844,2	2 097 456,1	111 890,3	4 416 190,6			
0337	1 109 618,2	731 065,4	-	1 840 683,6			
0339	829 353,7	88 560,7	-	917 914,4			
0349	-	-	-	-			
0399	481 602,3	-	-	481 602,3			

LIITETAULUKKOJA

T37 KONTTORIT JA HENKILÖKUNTA maakunnittain kauden lopussa

		<i>Konttori, lkm</i>	<i>Liikepankit</i>	<i>Osuuspankit</i>	<i>Säästöpankit</i>	<i>Kotimaiset pankit yhteensä</i>	<i>Muut luotto-laitokset</i>	<i>Ulkomaiset pankit</i>	<i>Ulkomaiset muut luotto-laitokset</i>
03	YHTEENSÄ	504	793	272	1 569	13	37	10	
0301	Uusimaa	142	33	64	239				
0303	Itä-Uusimaa	7	18	8	33				
0305	Varsinais-Suomi	36	94	41	171				
0307	Satakunta	19	50	12	81				
0309	Kanta-Häme	14	28	7	49				
0311	Pirkanmaa	43	69	29	141				
0313	Päijät-Häme	18	16	8	42				
0315	Kymenlaakso	17	22	3	42				
0317	Etelä-Karjala	11	21	17	49				
0319	Etelä-Savo	16	30	3	49				
0321	Pohjois-Savo	14	43	9	66				
0323	Pohjois-Karjala	13	36	1	50				
0325	Kainuu	8	13	1	22				
0327	Keski-Suomi	22	52	3	77				
0329	Etelä-Pohjanmaa	23	73	18	114				
0331	Pohjanmaa	14	63	40	117				
0333	Keski-Pohjanmaa	6	18	4	28				
0335	Pohjois-Pohjanmaa	27	67	4	98				
0337	Lappi	23	37	-	60				
0339	Ahvenanmaa	21	10	-	31				
0349	Maakuntiin kohdentamattomat	-	-	-	-				
0399	Sivukonttorit ulkomailta	10	-	-	10				

LIIHETAULUKKOJA

T37 KONTTORIT JA HENKILÖKUNTA maakunnittain kauden lopussa

	Liikepankit	Osuuspankit	Säästöpankit	Kotimaiset pankit yhteensä	Muut luotto-laitokset	Ulkomaiset pankit	Ulkomaiset muut luotto-laitokset
	<i>Henkilökunta, ihm</i>						
03	14 415	7 410	1 968	23 793	1 101	643	84
0301	8 301	392	730	9 423			
0303	90	107	69	266			
0305	634	863	251	1 748			
0307	313	458	74	845			
0309	214	324	53	591			
0311	702	626	151	1 479			
0313	350	257	52	659			
0315	313	271	21	605			
0317	141	274	89	504			
0319	219	318	15	552			
0321	305	512	66	883			
0323	173	340	7	520			
0325	94	134	7	235			
0327	329	451	22	802			
0329	265	622	90	977			
0331	226	326	216	768			
0333	79	183	29	291			
0335	486	626	26	1 138			
0337	297	289	-	586			
0339	296	37	-	333			
0349	-	-	-	-			
0399	588	-	-	588			

Maakuntiin kohdentomattomat
Sivukonttorit ulkomailta

T40 KONTTORIT JA TOIMIPAIKAT

	<i>Kauden lopussa</i>	<i>Liikepankit</i>	<i>Osuuspankit</i>	<i>Säästöpankit</i>	<i>Kotimaiset pankit yhteensä</i>	<i>Muut luotto-laitokset</i>	<i>Ulkomaiset pankit</i>	<i>Ulkomaiset muut luotto-laitokset</i>
01 Toimipaikat yhteensä	655		895	309	1 859	20	37	10
0101 Pääkontorit (ml. ulkomaiset luottolaitokset Suomessa)	11		284	40	335	13	8	10
0102 Sivukontorit (ml. kotimaiset pankit ulkomailla)	493		509	232	1 234	-	29	-
0103 Muut kotimaiset toimipaikat	151		102	37	290	7	-	-
02 Toimipaikat ulkomailla yhteensä	16		-	-	16	-	-	-
0201 Sivukontorit ulkomailla	10		-	-	10	-	-	-
0202 Ulkomaiset tytäryritykset/tytäryritykset	2		-	-	2	-	-	-
0203 Ulkomaiset edustustot	4		-	-	4	-	-	-
0209 Muut toimipaikat	-		-	-	-	-	-	-

T41 HENKILÖKUNTA kauden lopussa (A)

	<i>Henkilökunta yhteensä</i>
01 Yhteensä	14 415
0101 Ylemmät toimihenkilöt	2 828
010101 Miehet	1 613
010102 Naiset	1 215
0102 Muut toimihenkilöt	11 448
010201 Miehet	1 450
010202 Naiset	9 998
0103 Työntekijät	139

T42 HENKILÖKUNTA keskimäärin kauden aikana (B)

	<i>Henkilökunta yhteensä</i>
01 Yhteensä	15 313
0101 Vakinaiset kokoaikaiset	13 198
0102 Vakinaiset osa-aikaiset	1 291
0103 Tilapäiset	546
0104 Kausiapulaiset	278

Henkilökunta yhteensä

01 Yhteensä	15 313	7 484	1 992	24 788	1 103	693	83
0101 Vakinaiset kokoaikaiset	13 198	6 467	1 631	21 296	951	644	79
0102 Vakinaiset osa-aikaiset	1 291	297	172	1 760	82	12	4
0103 Tilapäiset	546	530	105	1 181	49	5	-
0104 Kausiapulaiset	278	190	84	552	21	32	-

LIIHETAULUKKOJA

T43 TYÖTUNNIT kauden aikana

	<i>Työtunnit, 1000 tuntia</i>	<i>Liikepankit</i>	<i>Osuuspankit</i>	<i>Säästöpankit</i>	<i>Kotimaiset pankit yhteensä</i>	<i>Muut luotto-laitokset</i>	<i>Ulkomaiset pankit</i>	<i>Ulkomaiset muut luotto-laitokset</i>
01 Yhteensä	24 530	10 892	3 043	38 465	1 700	1 295	148	
0101 Toimihenkilöt	24 298	10 562	2 968	37 828	1 698			
0102 Työntekijät	232	330	75	637	2			

T45 HENKILÖKUNNAN PALKAT kauden aikana

	<i>Palkat, 1000 eur</i>
01 Yhteensä	547 759,3
0101 Toimihenkilöt	544 594,3
0102 Työntekijät	3 165,0
	199 455,0
	196 066,8
	3 388,2
	58 386,4
	57 937,4
	449,0
	805 600,7
	798 598,5
	7 002,2
	37 961,5
	37 922,5
	39,0
	44 645,7
	5 235,7

Årsbokslut 2003;

01 Resultaträkningar 01.01.-31.12.2003, 1000 eur

01 L Resultaträkningens bilageuppgifter

02 Balansräkningar 31.12.2003, 1000 eur

02 L Balansräkningens bilageuppgifter

T Bilagetabeller till årsbokslut

Kreditinstitut

Inhemska banker *)

Affärsbanker

Andelsbanker

Sparbanker

Inhemska övriga kreditinstitut *)

(finansbolag, hypoteksbanker,

kreditaktiebolag osv..)

Utländska banker

(utländska kreditinstituts filialer, som idkar depositions-
verksamhet i Finland)

Utländska övriga kreditinstitut

(utländska kreditinstituts filialer, som idkar annan verksamhet
än depositionsbankverksamhet i Finland)

Förfrågningar

* Tuulikki Lund; 09-1734 3325; tuulikki.lund@stat.fi

* Marja Keltanen: (resultat- och balansräkningar och L-bilageuppgifter);
09-1734 3328; marja.keltanen@stat.fi

* Rita Sorsa: (T-tabeller); 09-1734 3326; rita.sorsa@stat.fi

*) inkl. filialer utomlands

01 RESULTATRÄKNING

Tidspunkt: 01.01.- 31.12.2003

	1000 €	Andels- banker	Spar- banker	Inhemska banker tillsammans	Övriga kredit institut	Utländska banker	Utländska övriga kredit- institut
	C3	C3	C3	C3	C3	C3	C3
01							
02	3 086 851,0	999 897,7	292 086,7	4 378 835,4	490 424,7	344 953,1	23 317,7
03	10 666,0	-1,0	0,0	10 665,0	94 525,1	0,0	61 086,0
04	1 771 574,1	299 838,1	105 305,0	2 176 717,2	317 146,5	282 851,5	32 226,1
05	1 325 942,9	700 058,6	186 781,7	2 212 783,2	267 803,3	62 101,6	52 177,6
06	245 216,3	27 311,1	3 322,3	275 849,7	7 219,2	45 087,4	
07	642 304,3	237 478,9	55 776,4	935 559,6	145 883,1	60 851,8	2 648,3
08	113 440,1	38 280,1	6 509,9	158 230,1	85 186,3	7 118,2	2 093,7
09	129 074,9	17 524,9	3 307,8	149 907,6	10 805,3	-17 256,5	207,8
10	106 434,9	90 436,1	16 746,2	213 617,2	33 376,2	3 413,1	2 511,2
11	1 130 424,8	500 770,4	136 367,7	1 767 562,9	121 090,9	84 235,8	12 112,3
12	77 606,1	40 195,0	13 063,6	130 864,7	12 248,5	3 428,8	39 323,0
13	488 958,5	161 822,8	38 951,3	689 732,6	15 711,4	9 973,0	414,9
14	-53 445,8	5 161,7	2 929,0	-45 355,1	16 081,8	-1 604,7	3 598,3
16	30 996,2	-69,9	1,4	30 927,7	1 002,0	68,0	
17	660 993,4	326 649,5	68 111,5	1 055 754,4	213 766,2	50 978,3	2,7
18	1 622 434,8	243,0	15,4	1 622 693,2	0,0	0,0	
19	53,0	276,0	0,0	329,0	0,0	32,7	
20	2 283 375,2	326 616,5	68 126,9	2 678 118,6	213 766,2	50 945,6	2,7
21	-70 665,1	-95 456,4	-28 122,8	-194 244,3	806,6	-28 585,1	-1 791,0
22	-216 416,1	62 949,7	14 402,7	-139 063,7	62 200,8	6 788,2	74,0
24	4 492,9	10,6	1,0	4 504,5	0,0	8 261,4	
	2 424 633,3	1 68 199,8	25 600,4	2 618 433,5	152 372,0	7 310,9	-1 862,3

	1000 €	Andels- banker	Spar- banker	Inhemska banker tillsammans	Övriga kredit institut	Utländska banker	Utländska övriga kredit- institut
	C3	C3	C3	C3	C3	C3	C3
L01 RÄNTEINTÄKTER							
01 E Ränteutätkter (L01, T35)	3 086 851,0	999 897,7	292 086,7	4 378 835,4	490 424,7	344 953,1	23 317,7
0101 G Fordringar på kreditinstitut	806 031,4	75 764,3	19 602,5	901 398,2	7 007,2	102 858,8	254,9
0102 I Fordringar på allmänheten och offentliga samfund	1 926 102,9	867 500,9	228 238,7	3 021 842,5	497 904,9	192 896,7	20 001,0
0103 A Fordringsbevis	178 368,0	33 877,4	9 658,4	221 903,8	18 869,0	2 369,9	
010301 C Offentliga samfund	47 936,8	2 864,1	804,9	51 605,8	2 877,1	0,0	
01030101 E Rörliga aktiva	46 347,7	951,3	544,3	47 843,3	2 554,5	0,0	
01030109 B Bestående aktiva	1 589,1	1 912,8	260,6	3 762,5	322,6	0,0	
010309 J Övriga fordringsbevis	130 431,2	31 013,3	8 853,5	170 298,0	15 991,9	2 369,9	
01030901 B Rörliga aktiva	72 102,2	15 363,4	4 604,6	92 070,2	11 682,4	1 584,8	
01030909 I Bestående aktiva	58 329,0	15 649,9	4 248,9	78 227,8	4 309,5	785,1	
0105 F Fordringsbevis som är belåningsbara i centralbank	164 263,8	22 226,6	32 438,3	218 928,7	13 653,0	40 247,8	
0109 D Övriga ränteutätkter	12 084,9	528,5	2 148,8	14 762,2	-47 069,4	6 579,9	3 061,8
L07 RÄNTEKOSTNADER							
03 I Räntekostnader (L07, T35)	1 771 574,1	299 838,1	105 305,0	2 176 717,2	317 146,5	282 851,5	32 226,1
0301 A Skulder till kreditinstitut och centralbanker	461 565,4	45 656,2	17 230,6	524 452,2	193 042,7	126 550,4	30 402,1
0302 C Skulder till allmänheten och offentliga samfund	587 067,9	227 866,3	76 354,3	891 288,5	6 488,3	57 409,9	
030201 E Depositioner	515 715,0	210 021,6	70 733,5	796 470,1	0,0	22 902,2	
030209 B Övriga skulder	71 352,9	17 844,7	5 620,8	94 818,4	6 488,3	34 507,7	
0303 E Skuldebrev emitterade till allmänheten	593 119,5	13 629,5	6 383,2	613 132,2	134 641,0	94 240,7	
030301 G Masskuldebrevslån	140 505,0	9 433,5	490,5	150 429,0	124 945,9	2 133,7	
030309 D Övriga skuldebrev	452 614,5	4 196,0	5 892,7	462 703,2	9 695,1	92 107,0	
0304 G Eftersällda skulder	104 901,9	10 351,7	5 876,8	121 130,4	6 581,5	0,0	
0305 J Kapitallån	24 440,0	1 035,7	55,8	25 531,5	731,5	0,0	1 824,0
0306 B Övriga räntekostnader	479,4	1 298,7	-595,7	1 182,4	-24 338,5	4 650,5	

BILAGEUPPGIFTER: 01 RESULTATRÄKNING

Tidspunkt: 01.01.- 31.12.2003

		1000 €						
		Affärs- banker	Andels- banker	Spar- banker	Inhemska banker tillsammans	Övriga kredit institut	Utländska banker	Utländska övriska kredit- institut
		C3	C3	C3	C3	C3	C3	C3
L15	INTÄKTER FRÅN INVESTERINGAR I FORM AV EGET KAPITAL							
05	D Intäkter från investeringar i form av eget kapital (L15)	245 216,3	27 311,1	3 322,3	275 849,7	7 219,2	45 087,4	
0501	F Aktier och andelar	27 965,4	24 125,8	2 771,0	54 862,2	5 386,3	43 857,6	
050101	H Gottgörelse av bolagsskatt	-1 553,9	6 533,8	787,8	5 767,7	1 541,1	12 952,2	
050103	B Dividender	29 519,3	17 548,8	1 897,1	48 965,2	3 845,2	30 905,4	
050119	F Övriga intäkter	0,0	43,2	86,1	129,3	0,0	0,0	
0502	H Ägarintresserföretag	8 139,7	31,7	354,9	8 526,3	957,0	0,0	
050201	J Gottgörelse av bolagsskatt	-7 233,8	9,2	102,9	-7 121,7	278,0		
050203	D Dividender	15 373,5	22,5	252,0	15 648,0	679,0		
050219	H Övriga intäkter	0,0	0,0	0,0	0,0	0,0		
0503	J Företag som hör till samma koncern	209 111,2	3 153,6	196,4	212 461,2	875,9	1 229,8	
050301	B Gottgörelse av bolagsskatt	-8 456,4	914,6	57,0	-7 484,8	254,0		
050303	F Dividender	200 341,2	2 239,0	139,4	202 719,6	621,9		
050319	J Övriga intäkter	17 226,4	0,0	0,0	17 226,4	0,0		
L16	PROVISIONSINTÄKTER							
06	F Provisionsintäkter (L16)	642 304,3	237 478,9	55 776,4	935 559,6	145 883,1	60 851,8	2 648,3
0601	H Utlåning	133 816,7	57 350,9	13 168,7	204 336,3	19 219,8	9 858,4	2 127,0
060101	J Expeditionsavgifter	76 350,7	34 859,7	6 697,4	117 907,8	3 936,9	1 412,7	
060102	B Servicearvoden	15 332,1	14 482,0	537,5	30 351,6	6 966,7	2 980,7	
060109	G Övriga provisioner	42 133,9	8 009,2	5 933,8	56 076,9	8 316,2	5 465,0	
0602	J Inlåning	26 204,3	8 758,7	1 245,6	36 208,6	9,2	120,3	
060201	B Provisioner och övertrasseringsavgifter	6 835,4	7 965,6	1,9	14 802,9	0,0	33,4	
060209	I Övriga provisioner	19 368,9	793,1	1 243,7	21 405,7	9,2	86,9	
0603	B Betalningsförmedling	211 066,8	97 256,5	24 198,3	332 521,6	0,0	3 665,5	
060301	D Kontantbetalningar	27 443,1	4 540,6	4 400,9	36 384,6	0,0	267,8	
060303	H Betalningstjänst	159 105,2	84 670,1	14 487,4	258 262,7	0,0	359,4	
060309	A Övriga betalningsrörelse	24 518,5	8 045,8	5 310,0	37 874,3	0,0	3 038,3	
0604	D Värdepappersförmedling	54 686,1	13 858,9	2 309,3	70 854,3	0,0	26 702,3	
0605	G Värdepappersmissioner	14 181,6	56,9	33,8	14 272,3	0,0	537,7	
0606	I Förmögenhetsförvaltning och notariatverksamhet	86 116,5	19 405,3	10 527,6	116 049,4	0,1	5 105,3	
060601	A Inkasso	5 284,5	282,9	16,4	5 583,8	0,0	3,9	
060609	H Övriga provisioner	80 832,0	19 122,4	10 511,2	110 465,6	0,1	5 101,4	
0607	A Garantier	43 352,8	5 841,6	1 336,5	50 530,9	39,0	6 349,4	
0608	C Övriga poster utanför balansräkningen	5 490,9	0,0	0,0	5 490,9	1,3	2 435,7	
0609	E Övriga provisionsintäkter	67 388,6	34 950,1	2 956,6	105 295,3	126 613,7	6 077,2	521,3
060901	G Valutaväxling	1 964,2	906,6	1 297,8	4 168,6	0,0	25,4	
060909	D Övriga provisioner	65 424,4	34 043,5	1 658,8	101 126,7	126 613,7	6 051,8	521,3

	1000 €	Affärs- banker	C3	Andels- banker	C3	Spar- banker	C3	Inhemska banker tillsammans	C3	Övriga kredit institut	C3	Utländska banker	C3	Utländska övriga kredit- institut	C3
L17 PROVISIONSKOSTNADER															
07 H Provisionskostnader (L17)	113 440,1		38 280,1	6 509,9	158 230,1	85 186,3	7 118,2	2 093,7							
0701 J Expeditionsavgifter	5 387,2		30 992,4	57,1	36 436,7	803,3	202,1	2 093,7							
0709 G Övriga provisioner	108 052,9		7 287,7	6 452,8	121 793,4	84 383,0	6 916,1								
L18 VÄRDEPAPPERSHANDEL OCH VALUTAVERSAMHET, netto															
08 J Nettoresultat av värdepappershandel och valutaversamhet (L18)	129 074,9		17 524,9	3 307,8	149 907,6	10 805,3	-17 256,5	207,8							
0801 B Nettoresultat av värdepappershandel	58 034,5		17 263,8	1 586,9	76 885,2	6 832,3	-27 130,7								
080101 D Fordringsbevis	-18 393,0		1 592,8	745,9	-16 054,3	-588,9	48,8								
080102 F Aktier och andelar	83 872,1		15 671,0	858,2	100 401,3	6 621,5	20 757,0								
080109 A Övriga	-7 444,6		0,0	-17,2	-7 461,8	799,7	-47 936,5								
0802 D Nettoresultat av valutaversamhet	71 040,4		261,1	1 720,9	73 022,4	3 973,0	9 874,2	207,8							
L19 ÖVRIGA RÖRELSEINTÄKTER															
09 B Övriga rörelseintäkter (L19)	106 434,9		90 436,1	16 746,2	213 617,2	33 376,2	3 413,1	2 511,2							
0901 D Hyror från fastigheter	28 970,2		17 836,0	12 886,2	59 692,4	1 827,9	0,0								
0902 F Dividendintäkter från fastighetssammanslutningar	520,8		53 072,8	79,9	53 673,5	0,0	0,0								
0903 H Överlåtelsevinster från fastigheter och fastighetssammanslutningar	9 504,0		9 188,4	1 466,1	20 158,5	2 792,0	0,0								
090301 J För inrymmande av egna lokaler	1 546,4		911,5	83,2	2 541,1	0,0	0,0								
090309 G Övriga	7 957,6		8 276,9	1 382,9	17 617,4	2 792,0	0,0								
0909 A Övriga	67 439,9		10 338,9	2 314,0	80 092,8	28 756,3	3 413,1	2 511,2							

BILAGEUPPGIFTER: 01 RESULTATRÄKNING

Tidspunkt: 01.01.- 31.12.2003

	1000 €	Andels- banker	Spar- banker	Inhemska banker tillsammans	Övriga kredit institut	Utländska banker	Utländska övriga kredit- institut
	C3	C3	C3	C3	C3	C3	C3
L20 ADMINISTRATIONSKOSTNADER							
10 D Administrationskostnader (L20)	1 130 424,8	500 770,4	136 367,7	1 767 562,9	121 090,9	84 235,8	12 112,3
1001 F Personalkostnader	701 068,4	275 684,1	79 005,1	1 055 757,6	52 458,6	54 504,7	6 604,7
100101 H Löner och arvoden	555 490,8	221 890,1	64 090,4	841 471,3	41 354,4	43 075,9	5 720,0
100102 J Pensionskostnader	95 734,4	41 245,2	11 670,1	148 649,7	6 873,0	8 764,8	522,9
10010201 B Urtbetalda pensioner	3 679,2	20,8	34,9	3 734,9	0,0	163,7	70,2
10010202 D Arbetspensionsförsäkringspremier	89 111,4	41 219,8	11 607,2	141 938,4	6 873,0	7 650,7	452,7
10010203 F Förändring av underskott i pensionsåtaganden	0,0	0,0	0,0	0,0	0,0	0,0	0,0
10010209 I Övriga	2 943,8	4,6	28,0	2 976,4	0,0	950,4	
100103 B Övriga lönebikostnader	49 843,2	12 548,8	3 244,6	65 636,6	4 231,2	2 664,0	361,8
10010301 D Socialskyddsavgifter	23 073,2	7 787,9	1 944,7	32 805,8	2 778,4	1 687,3	132,4
10010309 A Övriga sociala kostnader	26 770,0	4 760,9	1 299,9	32 830,8	1 452,8	976,7	229,4
1002 H Övriga administrationskostnader	429 356,4	225 086,3	57 362,6	711 805,3	68 632,3	29 731,1	5 507,6
100201 J Kontorskostnader	27 305,0	34 561,7	5 778,4	67 645,1	11 112,3	1 061,9	727,4
10020101 B Kontorsartiklar	10 986,7	6 914,7	475,0	13 226,1	2 448,8	700,2	125,4
10020102 F Reparation och service av maskiner och inventarier	5 314,0	7 437,1	475,0	13 226,1	594,6	108,2	7,3
10020109 I Övriga kontorskostnader	11 004,3	20 209,9	3 514,9	34 729,1	8 068,9	253,5	594,7
100202 B ADB-kostnader	206 227,3	98 148,5	27 860,7	332 236,5	18 231,9	13 727,4	219,0
10020201 D Datafjänster				195 071,9	6 131,1	11 079,8	40,0
10020209 A Övriga ADB-kostnader (icke hyror eller löner)	44 213,3	21 801,0	8 608,6	137 164,6	12 100,8	2 647,6	179,0
100203 D Datakommunikationskostnader	46 397,6	44 023,5	10 284,9	74 622,9	9 051,8	3 525,7	734,0
100204 F Marknadsföringskostnader	6 622,1	2 299,3	249,3	100 706,0	12 361,6	1 907,4	116,5
10020401 H Representationskostnader	39 775,5	41 724,2	10 035,6	9 170,7	1 435,8	1 302,9	617,5
10020409 E Övriga marknadsföringskostnader	26 430,2	11 664,1	4 830,0	91 535,3	10 925,8	604,5	5,0
100210 H Övriga personella kostnader (ej personalkostnader)	78 783,0	14 887,5	0,0	42 924,3	1 717,3	2 506,3	3 655,6
100219 H Övriga administrationskostnader				93 670,5	16 157,4	7 002,4	
L21 AVSKRIVNINGAR OCH NEDSKRIVNINGAR AV MATERIELLA OCH IMMATERIELLA TILLGÅNGAR							
11 F Avskrivningar och nedskrivningar av materiella och immater. tillgångar(L21)	77 606,1	40 195,0	13 063,6	130 864,7	12 248,5	3 428,8	39 323,0
1110 H Avskrivningar enligt plan	78 226,6	33 411,6	12 098,2	123 736,4	12 248,5	3 428,8	39 323,0
111001 J Byggnader	2 353,2	10 862,4	1 673,4	14 889,0	58,7	0,0	1,0
11100101 B För inrymmande av egna lokaler	1 582,9	6 220,1	1 038,4	8 841,4	57,7	0,0	1,0
11100109 I Övriga	770,3	4 642,3	635,0	6 047,6	1,0	0,0	
111003 D Maskiner och inventarier	35 025,6	21 378,1	4 790,7	61 194,4	5 195,4	2 635,1	2 160,9
111005 I Immateriella tillgångar	33 964,0	757,6	2 466,3	37 187,9	6 621,8	793,7	42,9
111009 G Övriga avskrivningar enligt plan	6 883,8	413,5	3 167,8	10 465,1	372,6	0,0	37 118,2
1119 F Nedskrivningar	-620,5	6 783,4	965,4	7 128,3	0,0	0,0	
111901 H Fastigheter och aktier i fastighetssammanslutningar*	-648,6	6 775,7	965,4	7 092,5	0,0	0,0	
111909 E Övriga nedskrivningar	28,1	7,7	0,0	35,8	0,0	0,0	

1000 €		Affärs- banker	Andels- banker	Spar- banker	Inhemska banker tillsammans	Övriga kredit- institut	Utländska banker	Utländska kredit- institut
		C3	C3	C3	C3	C3	C3	C3
L22 ÖVRIGA RÖRELSEKOSTNADER								
12	H Övriga rörelsekostnader (L22)	488 958,5	161 822,8	38 951,3	689 732,6	15 711,4	9 973,0	414,9
1201	J Hyror	79 718,4	10 447,8	10 512,8	100 679,0	6 133,9	8 195,8	58,0
120101	B Hyror för fastigheter	72 917,6	7 179,2	3 522,4	83 619,2	4 899,7	6 940,8	58,0
120109	I Hyror för inventarier, lösöre och fodron	6 800,8	3 268,6	6 990,4	17 059,8	1 234,2	1 255,0	
1203	D Fastigheter och fastighetssammanslutningar	45 584,7	73 946,6	16 261,8	135 793,1	902,4	0,0	
120301	F För inrymmande av egna lokaler	31 664,0	33 313,9	9 749,7	74 727,6	902,4	0,0	
120309	C Övriga	13 920,7	40 632,7	6 512,1	61 065,5	0,0	0,0	
1204	F Övertävliseförluster på fastigheter och fastighetssammanslutningar	276 742,5	1 473,0	189,2	278 404,7	0,0	0,0	
120401	H För inrymmande av egna lokaler	200 398,9	155,8	1,3	200 556,0	0,0	0,0	
120409	E Övriga	76 343,6	1 317,2	187,9	77 848,7	0,0	0,0	
1209	G Övriga rörelsekostnader	86 912,9	75 955,4	11 987,5	174 855,8	8 675,1	1 777,2	356,9
120901	I Garantavgifter till säkerhetsfonder	16,3	34 376,9	0,6	34 393,8	11,3	0,0	
120902	A Övriga försäkrings- och säkerhetskostnader	8 944,7	19 049,7	1 598,7	29 593,1	1 007,0	729,8	-1,0
12090201	C Försäkringspremier (egendom o.d.)	4 968,7	15 856,1	272,7	21 097,5	487,1	275,4	
12090209	J Övriga	3 976,0	3 193,6	1 326,0	8 495,6	519,9	454,4	-1,0
120903	C Tillsyns-, inspektions- och medlemsavgifter	17 856,7	18 874,9	3 470,8	40 202,4	1 746,8	479,7	
12090301	E Medlemsavgifter	8 435,5	12 712,5	1 992,1	23 140,1	384,2	350,1	
12090309	B Övriga	9 421,2	6 162,4	1 478,7	17 062,3	1 362,6	129,6	
120904	E Förluster	2 987,4	1 378,9	263,5	4 629,8	147,1	-258,2	
120909	F Övriga	57 107,8	2 275,0	6 653,9	66 036,7	5 762,9	825,9	357,9
L24 NEDSKRIVNINGAR AV VÄRDEPAPPER SOM UTGÖR BESTÅENDE AKTIVA								
14	B Nedskrivningar av värdepapper som utgör bestående aktiva	30 996,2	-69,9	1,4	30 927,7	1 002,0	68,0	
1401	D Aktier och andelar	4 085,9	143,5	1,4	4 230,8	2,0	0,0	
1402	F Aktier och andelar i ägarintressetföretag	0,0	75,0	0,0	75,0	0,0	0,0	
1403	H Aktier och andelar i företag som hör till samma koncern	13 413,2	79,7	0,0	13 492,9	1 000,0	0,0	
1404	J Fordningsbevis	0,0	-368,1	0,0	-368,1	0,0	68,0	
1409	A Övriga	13 497,1	0,0	0,0	13 497,1	0,0	0,0	

1000 €

	Affärs- banker	Andels- banker	Spar- banker	Inhemska banker tillsammans	Övriga kredit institut	Utländska banker	Utländska övriga kredit- institut
	C3	C3	C3	C3	C3	C3	C3
L25 EXTRAORDINÄRA INTÄKTER							
17 I Extraordinära intäkter (L25)	1 622 434,8	243,0	15,4	1 622 693,2	0,0	0,0	0,0
1701 A Överlåtelsevinster	1 622 715,7	7,3	0,0	1 622 723,0	0,0	0,0	0,0
1702 C Bidrag till säkerhetsfonder	0,0	58,9	0,0	58,9	0,0	0,0	0,0
1703 E Fusionsvinster	0,0	172,3	15,4	187,7	0,0	0,0	0,0
1709 H Övriga	-280,9	4,5	0,0	-276,4	0,0	0,0	0,0
L26 EXTRAORDINÄRA KOSTNADER							
18 A Extraordinära kostnader (L26)	53,0	276,0	0,0	329,0	0,0	32,7	0,0
1801 C Överlåtelseförluster	53,0	0,0	0,0	53,0	0,0	0,0	0,0
1802 E Fusionsförluster	0,0	24,8	0,0	24,8	0,0	0,0	0,0
1809 J Övriga	0,0	251,2	0,0	251,2	0,0	32,7	0,0

		1000 €	Andels- banker	Spar- banker	Inhemska banker tillsammans	Övriga kredit institut	Utländska banker	Utländska övriga kredit- institut
		C3	C3	C3	C3	C3	C3	C3
00	Fordringsbevis som är belåningsbara i centralbank (T05)	5 752 996,6	338 850,6	753 927,5	6 845 774,7	517 968,3	1 565 250,3	
01	Kontanta medel (L01)	2 031 750,2	157 389,1	254 964,3	2 444 103,6	4 147,2	153 352,0	1,2
02	Fordringar på kreditinstitut och centralbanker	41 747 533,6	3 626 613,2	669 756,4	46 043 903,2	268 044,0	3 787 210,0	16 991,9
03	Fordringar på allmänheten och offentliga samfund (L03, T04, T10, T36)	52 376 584,5	21 639 225,7	5 569 756,2	79 585 566,4	10 138 546,5	5 778 903,7	389 109,1
04	Leasingobjekt	291 493,9	0,0	0,0	291 493,9	1 546 968,9	0,0	611 846,5
05	Fordringsbevis (L05, T05)	4 563 745,8	788 888,4	317 988,1	5 670 622,3	538 177,8	85 131,5	
06	Aktier och andelar (L06, T19)	275 866,9	408 546,0	81 251,3	765 664,2	19 343,5	1 110 376,1	0,8
07	Aktier och andelar i ägarintresseföretag (L06, T19)	199 981,7	2 446,6	1 892,7	204 321,0	4 216,7	0,0	
08	Aktier och andelar i företag som hör till samma koncern	496 445,2	33 701,4	19 959,5	550 106,1	34 758,1	18 370,9	
09	Immateriella tillgångar (L07)	109 745,5	3 732,8	4 617,8	118 096,1	25 563,7	1 656,2	357,9
11	Materiella tillgångar (L08)	410 890,4	992 588,2	200 206,6	1 603 685,2	67 298,7	4 185,8	468,4
13	Övriga tillgångar (L09)	19 618 057,7	69 869,6	38 410,4	19 726 337,7	31 456,5	229 765,7	237 839,5
14	Resultatregleringar och förskottsbetalningar (L10)	1 480 638,2	131 257,5	49 077,2	1 660 972,9	157 741,4	106 586,2	12 401,1
17	Egna aktier och andelar	0,0	0,0	0,0	0,0	0,0	0,0	
19	AKTIVA SUMMA (T36)	129 355 730,2	28 193 109,1	7 961 808,0	165 510 647,3	13 354 231,3	11 840 788,4	1 269 016,4
28	Främmande kapital	116 264 664,3	24 869 856,4	7 283 402,1	148 417 922,8	11 675 388,0	11 666 928,6	1 249 959,6
31	Skulder till kreditinstitut och centralbanker	18 772 506,4	1 776 193,2	821 254,5	21 369 954,1	6 451 720,9	4 243 373,4	347 036,5
32	Skulder till allmänheten och offentliga samfund (L12, T07, T36)	46 289 209,0	22 229 145,1	5 901 609,6	74 419 963,7	413 971,5	3 277 798,1	1 333 672,9
33	Skuldebrev emitterade till allmänheten (T02, T08)	26 103 117,1	388 217,2	196 325,1	26 687 659,4	4 243 650,6	3 616 578,0	
34	Övriga skulder (L13)	21 312 440,6	92 173,0	171 759,2	21 576 372,8	160 447,6	342 011,8	754 279,0
35	Resultatregleringar och erhållna förskott (L14)	1 123 235,7	195 485,2	37 919,0	1 356 639,9	239 745,0	153 674,1	13 753,2
36	Avsättningar	69 316,4	5 083,8	1 332,3	75 732,5	100,7	33 493,2	1 218,0
38	Efterställda skulder (L16)	2 594 839,1	183 558,9	153 202,4	2 931 600,4	165 751,7	0,0	
44	Ackumulerade bokslutsdispositioner	276 844,8	528 162,4	175 105,2	980 112,4	171 109,1	112 667,5	7 647,1
46	Eget kapital	12 814 221,1	2 795 090,3	503 300,7	16 112 612,1	1 507 734,2	61 192,3	11 409,7
4601	Aktiekapital/andelskapital/grundkapital	2 788 180,4	785 509,1	100 671,7	3 674 361,2	430 210,7	20 851,2	
4603	Placeringsandelskapital/grundfond/tillskottskapital	0,0	0,0	0,0	0,0	0,0	65 798,8	
4605	Överkursfond	671 677,9	0,0	12 125,1	683 803,0	0,0	0,0	
4607	Uppskrivningsfond	350,1	13 698,0	0,0	14 048,1	9 783,0	0,0	
4609	Övriga bundna fonder	450 431,4	557 941,9	116 238,6	1 124 611,9	561 393,2	0,0	
4611	Kapitallån	25 798,3	197 773,6	1 201,8	224 773,7	24 845,5	0,0	4 379,8
4613	Fria fonder	2 900 535,4	772 044,6	93 450,6	3 766 030,6	54 973,0	0,0	
4622	Balanserad vinst (förlust)	3 552 614,3	299 923,3	154 012,5	4 006 550,1	274 156,8	-32 768,6	8 892,2
4624	Räkenskapsperiodens vinst (förlust)	2 424 633,3	168 199,8	25 600,4	2 618 433,5	152 372,0	7 310,9	-1 862,3
49	PASSIVA SUMMA (T36)	129 355 730,2	28 193 109,1	7 961 808,0	165 510 647,3	13 354 231,3	11 840 788,4	1 269 016,4
60	Åtaganden utanför balansräkningen	29 294 181,7	1 696 522,7	409 317,1	31 400 021,5	3 439 117,4	3 007 539,2	
6001	Åtaganden för kunders räkning till förmån för tredje part	15 666 894,9	325 248,9	113 624,4	16 105 768,2	86 208,0	1 206 345,2	
6002	Oåterkallliga åtaganden till förmån för kunder	13 627 286,8	1 371 273,8	295 692,7	15 294 253,3	3 352 909,4	1 801 194,0	

BILAGEUPPGIFTER: 02 BALANSRÄKNING

Tidspunkt: 31.12.2003

		1000 €	Andels- banker	Spar- banker	Inhemska banker tillsammans	Övriga kredit institut	Utländska banker	Utländska övriga kredit- institut
L01	KONTANTA MEDEL	C3	C3	C3	C3	C3	C3	C3
01	G Kontanta medel (L01)	2 031 750,2	157 389,1	254 964,3	2 444 103,6	153 352,0	1,2	1,2
0101	I Kassa	144 913,4	157 389,1	67 322,7	369 625,2	4 248,1	1,2	1,2
0102	A På anfordran betalbara fordringar på centralbanker	1 886 836,8	0,0	187 641,6	2 074 478,4	149 103,9		
L02	FORDRINGAR PÅ KREDITINSTITUT							
0202	C Fordringar på kreditinstitut (L02)	41 730 248,7	3 626 613,2	669 756,4	46 026 618,3	267 302,7	3 782 698,7	9 076,7
020201	E På anfordran betalbara	9 756 777,5	452 545,9	72 201,1	10 281 524,5	83 772,3	133 091,9	8 876,7
02020101	G Depositioner	255 191,0	452 545,9	72 108,1	779 845,0	50 536,5	116 940,7	7 429,5
02020109	D Övriga fordringar	9 501 586,5	0,0	93,0	9 501 679,5	33 235,8	16 151,2	1 447,2
020209	B Andra än på anfordran betalbara	31 973 471,2	3 174 067,3	597 555,3	35 745 093,8	183 530,4	3 649 606,8	200,0
02020901	D Depositioner	22 954 910,4	3 165 377,0	586 255,3	26 706 542,7	21 850,4	0,0	200,0
02020909	A Övriga fordringar	9 018 560,8	8 690,3	11 300,0	9 038 551,1	161 680,0	3 649 606,8	
L03	FORDRINGAR PÅ ALLMÄNHETEN OCH OFFENTLIGA SAMFUND							
03	A Fordringar på allmänheten och offentliga samfund (L03, T04, T10, T36)	52 376 584,5	21 639 225,7	5 569 756,2	79 585 566,4	10 138 546,5	5 778 903,7	389 109,1
0301	C På anfordran betalbara fordringar	57 936,6	0,0	0,0	57 936,6	46 451,8	214 768,4	66 097,3
0302	E Andra än på anfordran betalbara	52 318 647,9	21 639 225,7	5 569 756,2	79 527 629,8	10 092 094,7	5 564 135,3	323 011,8
L05	FORDRINGSBEVIS							
05	F Fordringsbevis (L05, T05)	4 563 745,8	788 888,4	317 988,1	5 670 622,3	538 177,8	85 131,5	
0501	H Offentliga samfund	1 356 116,7	42 692,1	136 156,6	1 534 965,4	114 350,7	0,0	
050101	J Rörliga aktiva	1 356 082,6	18 866,1	127 801,1	1 502 749,8	103 867,0	0,0	
050109	G Bestående aktiva	34,1	23 826,0	8 355,5	32 215,6	10 483,7	0,0	
0509	E Övriga	3 207 629,1	746 196,3	181 831,5	4 135 656,9	423 827,1	85 131,5	
050901	G Rörliga aktiva	2 043 504,6	399 202,7	88 272,1	2 530 979,4	357 548,0	70 383,7	
050909	D Bestående aktiva	1 164 124,5	346 993,6	93 559,4	1 604 677,5	66 279,1	14 747,8	

1000 €

	Affärs- banker	Andels- banker	Spar- banker	Inhemska bankers tillsammans	Övriga kredit- institut	Utländska banker	Utländska övriga kredit- institut
	C3	C3	C3	C3	C3	C3	C3
L06 AKTIER OCH ANDELAR							
06 H Aktier och andelar (L06, T19)	275 866,9	408 546,0	81 251,3	765 664,2	19 343,5	110 376,1	0,8
0601 J Rörliga aktiva	195 681,6	188 001,4	20 468,0	404 151,0	18 591,5	110 279,3	
060101 B Offentligt noterade	176 122,0	152 431,2	20 468,0	349 021,2	5 409,9	110 279,3	
060109 I Övriga	19 559,6	35 570,2	0,0	55 129,8	13 181,6	0,0	
0609 G Bestående aktiva	80 185,3	220 544,6	60 783,3	361 513,2	752,0	96,8	0,8
060901 I Offentligt noterade	19 974,9	57,3	0,0	20 032,2	0,0	20,8	
060909 F Övriga	60 210,4	220 487,3	60 783,3	341 481,0	752,0	76,0	0,8
07 J Aktier och andelar i ägarntresseföretag (L06, T19)	199 981,7	2 446,6	1 892,7	204 321,0	4 216,7	0,0	
0701 B Kreditinstitut	35 191,0	95,1	1 892,7	37 178,8	3 160,0	0,0	
0709 I Övriga	164 790,7	2 351,5	0,0	167 142,2	1 056,7	0,0	
08 B Aktier och andelar i företag som hör till samma koncern	496 445,2	33 701,4	19 959,5	550 106,1	34 758,1	18 370,9	
0801 D Kreditinstitut	385 438,1	0,0	15 050,0	400 488,1	6 020,0	0,0	
0809 A Övriga	111 007,1	33 701,4	4 909,5	149 618,0	28 738,1	18 370,9	
L07 IMMATERIELLA TILLGÅNGAR							
09 D Immateriella tillgångar (L07)	109 745,5	3 732,8	4 617,8	118 096,1	25 563,7	1 656,2	357,9
0901 F Etablerings- och organisationsutgifter	165,1	18,3	0,0	183,4	0,0	0,0	
0902 H ADB-utgifter	79 409,9	314,0	1 054,1	80 778,0	19 353,5	939,2	357,9
0903 J Renoverings- och ombyggnadsutgifter (hyrda lokaler)	22 866,9	1 542,9	0,0	24 409,8	357,7	717,0	
0905 E Goodwill	2 426,8	0,0	0,0	2 426,8	2 493,7	0,0	
0909 C Övriga utgifter med lång verkningstid	4 876,8	1 857,6	3 563,7	10 298,1	3 358,8	0,0	
L08 MATERIELLA TILLGÅNGAR							
11 H Materiella tillgångar (L08)	410 890,4	992 588,2	200 206,6	1 603 685,2	67 298,7	4 185,8	468,4
1101 J Markområden och byggnader (L08)	70 890,0	322 365,6	61 062,9	454 318,5	1 400,5	0,0	182,5
110101 B I eget bruk	58 502,6	171 967,3	31 790,9	262 260,8	1 400,5	0,0	
11010101 D Mark- och vattenområden	6 327,2	32 655,4	16 856,8	55 839,4	203,0	0,0	
11010102 F Byggnader	52 175,4	139 311,9	14 934,1	206 421,4	1 197,5	0,0	
110102 D Övriga	12 387,4	150 398,3	29 272,0	192 057,7	0,0	0,0	182,5
11010201 F Mark- och vattenområden	141,9	48 596,6	17 648,3	66 386,8	0,0	0,0	
11010202 H Byggnader	12 245,5	101 801,7	11 623,7	125 670,9	0,0	0,0	182,5
1102 B Aktier och andelar i fastighetssammanslutningar	240 078,0	612 297,1	123 162,3	975 537,4	54 007,2	148,2	
110201 D För inrymmande av egna lokaler	139 532,8	207 921,0	62 773,9	410 227,7	3 917,3	148,2	
110209 A Övriga	100 545,2	404 376,1	60 388,4	565 309,7	50 089,9	0,0	
1103 D Maskiner och inventarier	68 045,2	45 470,7	10 087,7	123 603,6	11 785,9	4 008,4	285,9
1105 I Konstföremål och myntsamlingar	7 877,4	9 286,6	951,9	18 115,9	91,7	29,2	
1119 H Övriga materiella tillgångar	23 999,8	3 168,2	4 941,8	32 109,8	13,4	0,0	

BILAGEUPPGIFTER: 02 BALANSRÄKNING

Tidspunkt: 31.12.2003

1000 €
Affärs-
banker

Andels-
banker
C3

Spar-
banker
C3

Inhemska
banker
tillsammans
C3

Övriga
kredit
institut
C3

Utländska
banker
C3

Utländska
övriga kredit-
institut
C3

L09 ÖVRIGA TILLGÅNGAR

L09	B	Övriga tillgångar (L09)	19 618 057,7	69 869,6	38 410,4	19 726 337,7	31 456,5	229 765,7	237 839,5
1301	D	Betalningsförmedlingsfordringar	323 175,7	11 294,1	32 458,6	366 928,4	1 417,0	87 344,6	
1302	F	Garantifordringar	10 467,3	3 490,2	1 494,0	15 451,5	0,0	53,0	
1309	A	Derivatkontrakt	18 368 073,1	0,0	2 471,0	18 370 544,1	0,0	80 982,6	225 656,6
1319	B	Övriga	916 341,6	55 085,3	1 986,8	973 413,7	30 039,5	61 385,5	12 182,9

L10 RESULTATREGLERINGS OCH FÖRSKOTTSBETALNINGAR

L10	D	Resultatregleringar och förskottsbetalningar (L10)	1 480 638,2	131 257,5	49 077,2	1 660 972,9	157 741,4	106 586,2	12 401,1
1401	F	Räntor	830 910,1	104 789,3	43 801,0	979 500,4	101 850,5	47 028,9	5 625,0
140101	H	Upplupen ränta	734 393,3	104 776,2	43 801,0	882 970,5	101 650,9	47 009,4	
140102	J	Förutbetalda räntor	73 550,2	0,0	0,0	73 550,2	0,0	19,5	
140109	E	Övriga räntor	22 966,6	13,1	0,0	22 979,7	199,6	0,0	
1409	C	Övriga	649 728,1	26 468,2	5 276,2	681 472,5	55 890,9	59 557,3	6 776,1
140906	F	Övriga resultatregleringar	648 000,4	26 258,9	4 942,1	679 201,4	50 819,8	59 375,4	
140909	B	Övriga förskottsbetalningar	1 727,7	209,3	334,1	2 271,1	5 071,1	181,9	

L11 SKULDER TILL KREDITINSTITUT

3102	D	Skulder till kreditinstitut (L11)	16 923 733,9	1 776 193,2	821 254,5	19 521 181,6	6 451 720,9	2 993 373,4	347 036,5
310201	F	På anfordran betalbara skulder	549 250,0	16 285,5	150 491,7	716 027,2	19 260,2	123 990,5	3 852,0
31020101	H	Depositioner	155 059,8	5 596,8	150 491,7	311 148,3	0,0	123 544,4	
31020109	E	Övriga på anfordran betalbara	394 190,2	10 688,7	0,0	404 878,9	19 260,2	446,1	3 852,0
310209	C	Andra än på anfordran betalbara skulder till kreditinstitut	16 374 483,9	1 759 907,7	670 762,8	18 805 154,4	6 432 460,7	2 869 382,9	343 184,5
31020901	E	Depositioner	13 416 456,2	5 000,0	640 762,8	14 062 219,0	735 666,0	209 796,8	
31020909	B	Övriga skulder	2 958 027,7	1 754 907,7	30 000,0	4 742 935,4	5 696 794,7	2 659 586,1	343 184,5

L12 SKULDER TILL ALLMÄNHETEN OCH OFFENTLIGA SAMFUND

32	B	Skulder till allmänheten och offentliga samfund (L12, T07, T36)	46 289 209,0	22 229 145,1	5 901 609,6	74 419 963,7	413 971,5	3 277 798,1	133 672,9
3201	D	Depositioner	41 916 740,5	21 414 948,0	5 728 100,9	69 059 789,4	0,0	2 104 894,8	
320101	F	Utan uppsägningstid	31 086 698,2	17 538 083,3	4 366 743,5	52 991 525,0	0,0	1 531 889,5	
320109	C	Övrig inlåning	10 830 042,3	3 876 864,7	1 361 357,4	16 068 264,4	0,0	573 005,3	
3209	A	Övriga skulder till allmänheten och offentliga samfund	4 372 468,5	814 197,1	173 508,7	5 360 174,3	413 971,5	1 172 903,3	133 672,9
320901	C	På anfordran betalbara	39 247,2	6 992,9	89 552,3	135 792,4	13 925,3	1 518,7	77 616,9
320909	J	Andra än på anfordran betalningsbara	4 333 221,3	807 204,2	83 956,4	5 224 381,9	400 046,2	1 171 384,6	56 056,0

1000 €

Affärs- banker	Andels- banker	Spar- banker	Inhemska banker tillsammans	Övriga kredit institut	Utländska banker	Utländska övriga kredit- institut
C3	C3	C3	C3	C3	C3	C3

L13 ÖVRIGA SKULDER

34	F	Övriga skulder (L13)	21 312 440,6	171 759,2	21 576 372,8	160 447,6	342 011,8	754 279,0
3401	H	Betalningförmedlingsskulder	1 929 669,8	168 361,4	2 153 892,6	7 998,0	146 285,9	
3409	E	Derivatkontrakt	18 600 091,8	2 465,5	18 602 557,3	70 269,1	82 614,7	
3419	F	Övriga	782 679,0	932,3	819 922,9	82 180,5	113 111,2	754 279,0

L14 RESULTATREGLERINGAR OCH FÖRSKOTTBETALNINGAR

35	I	Resultatregleringar och erhållna förskott (L14)	1 123 235,7	37 919,0	1 356 639,9	239 745,0	153 674,1	13 753,2
3501	A	Räntor	821 628,4	15 774,0	959 652,2	118 395,8	30 033,3	3 556,7
350101	C	Upplupen ränta	520 793,2	15 478,4	657 121,0	116 533,2	30 030,6	
350102	E	Erhållna ränteförskott	215 830,6	295,6	217 526,6	1 116,5	2,7	
350109	J	Övriga	85 004,6	0,0	85 004,6	746,1	0,0	
3509	H	Övriga	301 607,3	22 145,0	396 987,7	121 349,2	123 640,8	10 196,5
350906	A	Övriga resultatregleringar	299 664,6	22 122,2	394 620,3	120 233,3	123 480,6	
350909	G	Övriga erhållna förskott	1 942,7	22,8	2 367,4	1 115,9	160,2	

L16 EFTERSTÄLLDA SKULDER

38	E	Efterställda skulder (L16)	2 594 839,1	153 202,4	2 931 600,4	165 751,7		
3801	G	Eviga lån	796 110,2	0,0	820 917,8	33 818,9		
3802	I	Övriga skuldförbindelser emitterade av kreditinstitutet	1 262 155,9	153 202,4	1 574 109,6	67,0		
3809	D	Övriga skulder	536 573,0	0,0	536 573,0	131 865,8		

BILAGETABELLER

T02 SKULDEBREV EMITTERADE TILL ALLMÄNHETEN (passiva)

	Vid periodens slut, 1000 eur						
	Affärs- banker	Andels- banker	Spar- banker	Inhemska banker tillsammans	Övriga kredit institut	Utländska banker	Utländska övriga kredit- institut
33	26 103 117,1	388 217,2	196 325,1	26 687 659,4	4 243 650,6	3 616 578,0	
3301	4 232 056,1	235 391,6	19 554,0	4 487 001,7	3 691 138,3	101 546,0	
3309	21 871 061,0	152 825,6	176 771,1	22 200 657,7	552 512,3	3 515 032,0	
330901	20 208 288,1	152 825,6	176 771,1	20 537 884,8	10 791,0	3 492 360,6	
330902	1 201 516,7	-	-	1 201 516,7	294 405,0	-	
330909	461 256,2	-	-	461 256,2	247 316,3	22 671,4	

T04 FORDRINGAR PÅ ALLMÄNHETEN OCH OFFENTLIGA SAMFUND (maturit.)

	Enligt återstående maturitet, 1000 eur						
03	52 376 584,5	21 639 225,7	5 569 756,2	79 585 566,4	10 138 546,5	5 778 903,7	389 109,1
030001	6 459 300,7	1 007 343,6	327 600,0	7 794 244,3	1 633 249,0	761 045,6	37 519,6
030002	6 028 399,6	1 997 583,5	586 627,9	8 612 611,0	1 137 742,9	772 924,4	98 450,8
030003	19 393 119,1	8 669 128,5	2 093 959,5	30 156 207,1	4 483 920,0	1 880 661,7	236 297,7
030004	20 495 765,1	9 965 170,1	2 561 568,8	33 022 504,0	2 883 634,6	2 364 272,0	16 841,0

T05 FORDRINGSBEVIS inkl. fordringsbevis belåningsbara i centralbank (maturiteter)

	Enligt återstående maturitet, 1000 eur						
05	4 563 745,8	788 888,4	317 988,1	5 670 622,3	538 177,8	85 131,5	
05000001	857 166,2	97 641,9	159 478,2	1 114 286,3	158 249,3	17 445,8	
05000002	468 811,5	121 533,0	33 127,8	623 472,3	49 258,7	5 941,9	
05000003	2 901 731,6	430 228,9	97 932,2	3 429 892,7	209 372,4	55 993,8	
05000004	336 036,5	139 484,6	27 449,9	502 971,0	121 297,4	5 750,0	
10	5 752 996,6	338 850,6	753 927,5	6 845 774,7	517 968,3	1 565 250,3	
1005	4 209 459,8	182 305,7	488 785,5	4 880 551,0	130 196,9	916 043,3	
1010	461 449,3	14 084,1	110 506,9	586 040,3	108 733,6	26 987,0	
1015	772 470,3	94 396,1	99 483,0	966 349,4	206 670,8	622 220,0	
1020	309 617,2	48 064,7	55 152,1	412 834,0	72 367,0	-	

BILAGETABELLER

T07 SKULDER TILL ALLMÄNHETEN OCH OFFENTLIGA SAMFUND (maturit.)

	Enligt återstående maturitet, 1000 eur						
	Affärs- banker	Andels- banker	Spar- banker	Inhemska banker tillsammans	Övriga kredit institut	Utländska banker	Utländska övriga kredit- institut
32	46 289 209,0	22 229 145,1	5 901 609,6	74 419 963,7	413 971,5	3 277 798,1	133 672,9
320001	28 655 316,8	19 032 183,5	5 091 937,3	52 779 437,6	169 789,4	3 240 251,5	121 559,9
320002	3 053 384,8	1 347 165,7	516 989,1	4 917 539,6	7 095,2	37 546,6	503,0
320003	7 046 164,2	1 257 865,5	218 725,8	8 522 755,5	94 267,2	-	2 122,0
320004	7 534 343,2	591 930,4	73 957,4	8 200 231,0	142 819,7	-	9 488,0

T08 SKULDEBREV EMITTERADE TILL ALLMÄNHETEN (passiva; maturit.)

	Enligt återstående maturitet, 1000 eur	
33	26 103 117,1	388 217,2
330001	16 439 846,3	196 325,1
330002	5 695 146,5	98 146,1
330003	3 916 123,3	78 625,0
330004	52 001,0	19 554,0
		52 001,0

T10 FORDRINGAR PÅ ALLMÄNHETEN OCH OFFENTLIGA SAMFUND (enligt sektor)

	Enligt sektor, 1000 eur	
03	52 376 584,5	21 639 225,7
03000001	20 283 084,4	3 458 869,4
03000002	306 712,5	71 927,2
03000003	1 685 458,7	39 086,4
03000004	666 473,2	100 311,8
03000005	24 271 237,5	17 964 442,0
03000006	5 163 618,2	4 588,9
		2 119,7
		5 569 756,2
		943 941,8
		49 599,1
		28 310,0
		49 369,0
		4 496 416,6
		79 585 566,4
		24 685 895,6
		428 238,8
		1 752 855,1
		816 154,0
		46 732 096,1
		5 170 326,8
		10 138 546,5
		4 547 083,7
		66 294,0
		1 737 397,4
		61 467,0
		3 477 625,5
		248 678,9

BILAGETABELLER

T11 OREGLERADE OCH ÖVRIGA NOLLRÄNTEFORDRINGAR (enligt sektor)

	Affärs- banker	Andels- banker	Spar- banker	Inhemska banker tillsammans	Övriga kredit- institut	Utländska banker	Utländska övriga kredit- institut
01	Oreglerade fordringar enligt sektor, 1000 eur						
01010001	180 278,1	154 681,1	25 992,2	360 951,4	60 726,4		
01020002	52 084,1	49 869,1	10 476,6	112 429,8	12 731,5		
01040004	445,5	292,7	-	738,2	40,0		
01050005	72 221,9	104 453,2	15 368,9	192 044,0	46 385,4		
01060006	55 526,6	53,1	-	55 579,7	1 547,4		
01	Övriga nollräntefordringar, 1000 eur						
01010001	21 190,0	15 441,3	2 281,2	38 912,5	644,5		
01020002	10 439,5	4 086,5	1 291,0	15 817,0	47,6		
01030003	47,8	8 660,3	-	8 708,1	-		
01040004	-	187,0	-	187,0	-		
01050005	6 626,7	8,7	-	8,7	-		
01060006	4 076,0	2 498,8	990,2	10 115,7	596,9		
				4 076,0	-		

T14 KREDIT- OCH GARANTIFÖRLUSTER

	Under perioden, 1000 eur						
13	KREDIT- OCH GARANTIFÖRLUSTER						
1301	-53 445,8	5 161,7	2 929,0	-45 355,1	16 081,8		
1302	89 087,1	21 396,8	4 356,3	114 840,2	28 721,0		
1303	-132 696,1	-16 879,2	-1 422,2	-150 997,5	-12 639,2		
1304	1 103,6	146,9	-	1 250,5	-		
1307	-1 200,5	-25,6	-	-1 226,1	-		
1308	259,9	437,7	11,9	709,5	-		
1309	-657,1	-755,5	-25,3	-1 437,9	-		
1319	814,7	2 417,5	8,3	3 240,5	-		
	-10 157,4	-1 576,9	-	-11 734,3	-		

T16 SPECIFICERING AV SKATTER

	Affärs- banker	Andels- banker	Spar- banker	Inhemska banker tillsammans	Övriga kredit- institut	Utländska banker	Utländska övriga kredit- institut
	<i>Under perioden, 1000 eur</i>						
21	-211 923,2	62 960,3	14 403,7	-134 559,2	62 200,8		
2101	72 947,5	18 846,1	1 972,9	93 766,5	3 911,0		
2102	-17 225,1	-6 025,7	-297,6	-23 548,4	-2 980,7		
2103	16 574,1	6 116,0	394,2	23 084,3	2 658,4		
2104	45 867,2	73 454,7	11 162,4	130 484,3	42 511,8		
2105	-2 684,7	-17 303,3	-1 975,5	-21 963,5	-579,7		
2106	21 753,6	7 463,8	947,8	30 165,2	2 073,2		
2107	4,6	-	-	4,6	29,4		
2108	-674,7	-	-	-674,7	-870,0		
2109	-372 225,2	-21 652,2	-1 555,7	-395 433,1	-890,2		
2110	23 739,5	2 060,9	3 755,2	29 555,6	16 337,6		

T17 FÖRSLAG TILL VINSTDISPOSITION

	<i>Förslag för räkenskapsperioden, 1000 eur</i>						
01	5 809 742,2	396 886,4	167 741,3	6 374 369,9	365 698,1		
0101	6 010 455,0	468 218,4	184 878,7	6 663 552,1	410 598,6		
010101	2 434 391,2	168 294,7	30 866,1	2 633 552,0	144 191,0		
010102	3 576 063,8	299 923,7	154 012,6	4 030 000,1	266 407,6		
0102	-200 712,8	-18 201,4	-10,0	-218 924,2	-41 517,5		
0103	-	-52 155,7	-16 763,5	-68 919,2	-3 374,0		
0104	-	-	-51,8	-51,8	-9,0		
0105	-	-974,9	-312,1	-1 287,0	-		
	<i>Förverkligt föregående period, 1000 eur</i>						
01	3 576 669,8	300 103,9	154 012,6	4 030 786,3	266 438,1		
0101	4 152 988,8	419 501,1	177 085,6	4 749 575,5	393 893,1		
010101	834 140,8	233 072,4	32 662,2	1 099 875,4	138 828,2		
010102	3 318 848,0	186 429,6	144 423,4	3 649 701,0	255 064,9		
0102	-576 119,0	-23 125,0	-5 993,9	-605 237,9	-123 962,0		
0103	-	-86 719,1	-16 966,3	-103 685,4	-2 350,0		
0104	-	-340,0	-34,6	-374,6	-9,0		
0105	-200,0	-9 214,2	-78,2	-9 492,4	-1 134,0		

BILAGETABELLER

T19 KREDITINSTITUTS INNEHAV AV AKTIER OCH ANDELAR SEKTORVIS

	<i>Bokföringsvärde, 1000 eur</i>	<i>Affärs- banker</i>	<i>Andels- banker</i>	<i>Spar- banker</i>	<i>Inhemska banker tillsammans</i>	<i>Övriga kredit institut</i>	<i>Utländska banker</i>	<i>Utländska övriga kredit- institut</i>
01	Summa	972 293,8	444 694,0	103 103,5	1 520 091,3	58 318,3	128 747,0	0,8
0101	Icke-finansiella företag och bostadssamfund (S11)	401 250,4	116 496,3	23 467,0	541 213,7	7 073,5	121 880,2	0,8
0102	Finansiella företag och försäkringsföretag (S12)	489 101,8	325 223,3	78 577,8	892 902,9	30 849,6	1 412,0	-
010201	Depositionsbanker (S1221)	88 993,4	101 228,7	48 701,4	238 923,5	6 999,0	1 412,0	-
010202	Försäkringsföretag (S125)	53 090,9	78 186,4	859,7	132 137,0	-	-	-
010203	Övriga	347 017,5	145 808,2	29 016,7	521 842,4	23 850,6	-	-
0103	Offentlig sektor (S13)	-	9,8	8,9	18,7	-	30,1	-
0104	Hushållens icke vinstsyftandeorganisationer (S15)	-	119,9	5,0	124,9	-	20,5	-
0105	Hushåll (S14)	-	-	-	-	-	1 985,2	-
0106	Utlandet (S2)	81 941,6	2 844,7	1 044,8	85 831,1	20 395,2	3 419,0	-

T20 KREDITINSTITUTS ÄGARESEKTOR

	<i>Bokföringsvärde, 1000 eur</i>	<i>Affärs- banker</i>	<i>Andels- banker</i>	<i>Spar- banker</i>	<i>Inhemska banker tillsammans</i>	<i>Övriga kredit institut</i>	<i>Utländska banker</i>	<i>Utländska övriga kredit- institut</i>
01	SUMMA	2 788 180,4	785 509,1	100 671,7	3 674 361,2	430 210,7	430 210,7	0,8
0101	Icke-finansiella företag och bostadssamfund (S11)	12 977,0	7 557,4	3 766,0	24 300,4	3 303,0	3 303,0	0,8
0102	Finansiella företag och försäkringsföretag (S12)	374 024,3	9 019,3	31 950,6	414 994,2	347 253,7	347 253,7	-
010201	Depositionsbanker (S1221)	159 924,1	43,6	22 704,3	182 672,0	230 694,0	230 694,0	-
010202	Försäkringsföretag (S125)	15 694,2	1 336,2	9 236,3	26 266,7	-	-	-
010203	Övriga	198 406,0	7 639,5	10,0	206 055,5	116 559,7	116 559,7	-
0103	Offentlig sektor (S13)	11 872,5	498,8	100,0	12 471,3	16 522,0	16 522,0	-
0104	Hushållens icke- vinstsyftande organisationer (S15)	4 054,2	5 366,4	46 705,5	56 126,1	-	-	-
0105	Hushåll (S14)	34 811,2	763 067,2	947,0	798 825,4	-	-	-
0106	Utlandet (S2)	2 350 441,2	-	17 202,6	2 367 643,8	63 132,0	63 132,0	-

BILAGETABELLER

T31 INHEMSKA EUROKREDITER ENLIGT KREDITTAGARENS ÅLDER

	Affärs- banker	Andels- banker	Spar- banker	Inhemska banker tillsammans	Övriga kredit- institut	Utländska banker	Utländska övriga kredit- institut
	<i>Vid periodens slut, 1000 eur</i>						
01	23 670 550,4	18 227 125,3	4 349 859,0	46 247 534,7	3 163 462,0		
0101	1 624,9	1 182,0	1 047,8	3 854,7	-		
0102	27 491,0	33 094,8	11 256,4	71 842,2	8 344,4		
0103	647 321,7	714 393,5	143 946,9	1 505 662,1	142 390,3		
0104	6 565 025,5	5 199 333,6	1 207 816,9	12 972 176,0	628 721,2		
0105	8 315 262,8	6 088 320,1	1 493 056,6	15 896 639,5	796 580,5		
0106	5 160 017,6	4 076 169,6	971 370,7	10 207 557,9	615 087,8		
0107	2 314 504,3	1 658 293,2	427 840,9	4 400 638,4	251 008,3		
0108	513 771,6	380 897,2	93 522,8	988 191,6	70 900,0		
0109	125 531,0	75 441,3	-	200 972,3	650 429,5		
	<i>Antal kunder</i>						
01	1 084 148	587 702	81 885	1 753 735	1 427 182		
0101	2 624	55	28	2 707	-		
0102	10 882	10 756	1 346	22 984	4 506		
0103	80 122	58 235	6 700	145 057	62 053		
0104	269 843	137 534	17 478	424 855	174 191		
0105	284 689	141 751	21 451	447 890	180 136		
0106	246 770	140 731	19 370	406 871	155 310		
0107	135 886	68 471	11 344	215 701	72 747		
0108	48 504	26 526	4 167	79 197	36 888		
0109	4 828	3 645	-	8 473	741 351		

Antal kunder = kunden kan ha flera krediter eller konton

BILAGETABELLER

T32 INHEMSKA EURODEPOSITIONER ENLIGT DEPONENTENS ÅLDER

	Affärs- banker	Andels- banker	Spar- banker	Inhemska banker tillsammans	Övriga kredit institut	Utländska banker	Utländska övriga kredit- institut
	<i>Vid periodens slut, 1000 eur</i>						
01	24 639 022,1	17 781 413,9	4 671 934,7	47 092 370,7			
0101	333 738,0	298 708,3	75 712,4	708 158,7			
0102	281 556,7	207 901,7	55 437,3	544 895,7			
0103	394 571,9	292 628,2	73 174,7	760 374,8			
0104	1 471 563,9	950 386,2	230 149,5	2 652 099,6			
0105	2 770 581,7	1 815 739,7	454 107,3	5 040 428,7			
0106	4 222 915,6	2 813 221,4	748 872,8	7 785 009,8			
0107	5 536 637,9	3 634 532,3	1 074 968,7	10 246 138,9			
0108	8 928 993,6	7 223 529,6	1 959 512,0	18 112 035,2			
0109	698 462,8	544 766,5	-	1 243 229,3			
	<i>Antal kunder</i>						
01	4 995 084	2 692 798	397 931	8 085 813			
0101	439 918	333 874	48 440	822 232			
0102	277 953	164 159	22 836	464 947			
0103	308 581	188 222	23 118	519 921			
0104	648 342	350 752	49 050	1 048 144			
0105	758 812	386 822	56 720	1 202 354			
0106	786 880	393 562	65 300	1 245 742			
0107	660 986	319 658	59 313	1 039 957			
0108	826 449	420 836	73 156	1 320 441			
0109	287 163	134 912	-	422 075			

Antal kunder = kunden kan ha flera krediter eller konton

T35 LANDSKAPSVISA UPPGIFTER UNDER PERIODEN

	Affärs- banker	Andels- banker	Spar- banker	Inhemska banker tillsammans	Övriga kredit- institut	Utländska banker	Utländska övriga kredit- institut
	<i>Ränteintäkter, 1000 eur</i>						
03	3 086 851,0	999 897,7	292 086,7	4 378 835,4	490 424,7	344 953,1	23 317,7
0301	1 794 486,3	54 112,5	105 754,8	1 954 353,6			
0303	10 888,2	18 917,0	10 093,4	39 898,6			
0305	83 339,1	126 183,4	37 718,8	247 241,3			
0307	50 669,4	69 937,4	11 923,4	132 530,2			
0309	43 033,6	43 484,3	8 742,0	95 259,9			
0311	103 658,1	81 580,9	22 695,4	207 934,4			
0313	56 104,1	34 310,7	9 389,7	99 804,5			
0315	30 996,8	34 764,0	4 316,1	70 076,9			
0317	25 396,7	31 640,0	12 633,6	69 670,3			
0319	35 093,0	45 589,2	1 562,7	82 244,9			
0321	36 810,8	69 161,7	11 518,9	117 491,4			
0323	25 223,8	48 271,8	1 056,4	74 552,0			
0325	16 892,5	19 010,0	1 305,5	37 208,0			
0327	54 226,6	62 833,9	3 111,2	120 171,7			
0329	42 701,0	67 333,4	11 577,3	121 611,7			
0331	33 193,2	36 153,4	29 936,4	99 283,0			
0333	10 832,7	24 451,5	4 497,6	39 781,8			
0335	80 835,5	93 306,2	4 253,5	178 395,2			
0337	44 799,3	34 557,4	-	79 356,7			
0339	42 671,9	4 299,0	-	46 970,9			
0349	27,0	-	-	27,0			
0399	464 971,5	-	-	464 971,5			

Icke landskapsfördelade

Utländska filialer

BILAGETABELLER

T35 LANDSKAPSVISA UPPGIFTER UNDER PERIODEN

	Affärs- banker	Andels- banker	Spar- banker	Inhemska banker tillsammans	Övriga kredit institut	Utländska banker	Utländska kredit- institut
	<i>Räntekostnader, 1000 eur</i>						
03	1 771 574,1	299 838,1	105 305,0	2 176 717,2	317 146,5	282 851,5	32 226,1
0301	1 167 985,8	18 011,6	48 592,2	1 234 589,6			
0303	3 291,6	7 059,0	2 550,8	12 901,4			
0305	23 274,4	46 861,8	13 395,5	83 531,7			
0307	12 198,5	16 798,1	4 083,7	33 080,3			
0309	9 484,9	12 090,1	2 816,7	24 391,7			
0311	28 821,1	27 001,3	7 843,7	63 666,1			
0313	13 571,8	12 654,4	3 310,6	29 536,8			
0315	9 075,3	8 206,0	687,7	17 969,0			
0317	6 216,2	7 387,0	3 711,3	17 314,5			
0319	9 169,0	11 641,9	416,6	21 227,5			
0321	8 993,9	20 457,1	2 678,1	32 129,1			
0323	7 309,8	11 127,5	459,6	18 896,9			
0325	4 057,7	4 305,0	339,8	8 702,5			
0327	12 100,5	19 107,3	1 066,0	32 273,8			
0329	8 625,8	18 952,6	3 884,1	31 462,5			
0331	7 567,7	9 676,9	7 383,6	24 628,2			
0333	2 391,0	8 123,5	917,1	11 431,6			
0335	16 384,1	29 607,8	1 167,9	47 159,8			
0337	8 417,7	9 359,2	-	17 776,9			
0339	23 050,9	1 410,0	-	24 460,9			
0349	117,0	-	-	117,0			
0399	389 469,4	-	-	389 469,4			

T35 LANDSKAPSVISA UPPGIFTER UNDER PERIODEN

	Affärs- banker	Andels- banker	Spar- banker	Inhenska banker tillsammans	Övriga kredit institut	Utländska banker	Utländska övriga kredit- institut
	<i>Löner och arvoden till personalen, 1000 eur</i>						
03	547 759,3	199 455,0	58 386,4	805 600,7	37 961,5	44 645,7	5 235,7
0301	320 931,6	10 695,4	25 891,5	357 518,5			
0303	2 803,4	3 259,9	1 792,9	7 856,2			
0305	19 942,4	24 285,6	6 510,8	50 738,8			
0307	9 879,1	12 430,0	1 775,4	24 084,5			
0309	6 978,5	9 347,2	1 564,0	17 889,7			
0311	21 560,5	17 108,2	3 827,5	42 496,2			
0313	10 433,9	7 315,4	1 606,4	19 355,7			
0315	9 334,2	7 574,4	441,5	17 350,1			
0317	4 254,7	7 058,0	2 317,2	13 629,9			
0319	6 741,6	8 942,5	285,5	15 969,6			
0321	9 742,8	13 348,5	2 424,3	25 515,6			
0323	5 439,8	9 464,8	204,5	15 109,1			
0325	3 148,8	4 066,3	219,0	7 434,1			
0327	10 001,0	11 863,5	561,6	22 426,1			
0329	7 966,2	13 585,9	2 488,5	24 040,6			
0331	6 955,2	7 577,4	5 089,6	19 622,2			
0333	1 932,1	5 178,1	657,7	7 767,9			
0335	16 125,7	17 341,4	728,5	34 195,6			
0337	8 981,3	7 986,4	-	16 967,7			
0339	11 387,7	1 026,1	-	12 413,8			
0349	107,0	-	-	107,0			
0399	53 111,8	-	-	53 111,8			

BILAGETABELLER

T36 LANDSKAPSVISA UPPGIFTER VID PERIODENS SLUT

	Affärs- banker	Andels- banker	Spar- banker	Inhemska banker tillsammans	Övriga kredit- institut	Utländska banker	Utländska kredit- institut
	<i>Balansräkning, 1000 eur</i>						
03	129 355 730,2	28 193 109,1	7 961 808,0	165 510 647,3	13 354 231,3	11 840 788,4	1 269 016,4
0301	87 159 259,3	1 598 882,4	3 179 159,2	91 937 300,9			
0303	257 553,0	542 133,0	270 182,6	1 069 868,6			
0305	2 281 694,2	3 625 487,5	1 018 091,6	6 925 273,3			
0307	1 281 734,0	1 909 518,5	312 276,4	3 503 528,9			
0309	1 190 047,3	1 224 967,0	225 202,0	2 640 216,3			
0311	2 742 616,3	2 393 761,4	583 375,7	5 719 753,4			
0313	1 444 280,6	987 566,9	208 423,1	2 640 270,6			
0315	784 815,2	963 078,0	97 621,1	1 845 514,3			
0317	672 171,3	896 299,0	330 607,5	1 899 077,8			
0319	893 605,5	1 267 831,7	38 796,9	2 200 234,1			
0321	1 023 670,7	1 950 067,5	273 533,6	3 247 271,8			
0323	676 783,4	1 339 714,3	29 347,3	2 045 845,0			
0325	447 680,4	545 725,0	34 105,2	1 027 510,6			
0327	1 463 257,4	1 819 525,8	77 696,0	3 360 479,2			
0329	1 100 070,6	1 839 823,7	305 689,5	3 245 583,8			
0331	844 535,7	971 452,4	753 204,1	2 569 192,2			
0333	348 410,5	669 623,0	111 257,7	1 129 291,2			
0335	2 214 588,9	2 582 319,5	113 238,5	4 910 146,9			
0337	1 117 223,5	948 325,5	-	2 065 549,0			
0339	1 306 340,2	117 007,0	-	1 423 347,2			
0349	1 723 212,0	-	-	1 723 212,0			
0399	18 382 180,2	-	-	18 382 180,2			

T36 LANDSKAPSVISA UPPGIFTER VID PERIODENS SLUT

	Affärs- banker	Andels- banker	Spar- banker	Inhemska banker tillsammans	Övriga kredit- institut	Utländska banker	Utländska kredit- institut
	<i>Skulder till allmänheten och offentliga samfund (inhemska), 1000 eur</i>						
03	42 321 334,8	22 229 145,1	5 900 972,4	70 451 452,3	224 832,9	3 115 297,0	133 171,9
0301	23 282 596,6	1 143 406,4	1 895 845,6	26 321 848,6			
0303	312 071,4	387 498,0	273 756,2	973 325,6			
0305	2 014 102,6	2 887 006,2	793 893,3	5 695 002,1			
0307	1 131 750,6	1 572 445,5	248 072,7	2 952 268,8			
0309	935 036,5	962 708,6	184 756,1	2 082 501,2			
0311	2 803 859,5	1 855 924,6	516 403,3	5 176 187,4			
0313	1 288 535,0	799 471,3	177 492,1	2 265 498,4			
0315	836 434,8	816 307,0	57 083,7	1 709 825,5			
0317	656 255,2	677 185,0	302 420,1	1 635 860,3			
0319	871 181,7	991 783,3	33 946,9	1 896 911,9			
0321	844 266,2	1 556 418,6	207 894,8	2 608 579,6			
0323	664 713,8	1 116 705,5	31 903,3	1 813 322,6			
0325	410 486,8	470 262,4	29 158,2	909 907,4			
0327	1 155 419,8	1 396 114,3	80 874,3	2 632 408,4			
0329	828 520,3	1 492 149,1	256 287,7	2 576 957,1			
0331	665 446,5	794 296,5	637 498,2	2 097 241,2			
0333	245 347,2	523 279,5	66 777,7	835 404,4			
0335	1 519 714,0	1 869 465,4	106 908,2	3 496 087,6			
0337	910 164,3	814 609,9	-	1 724 774,2			
0339	851 030,6	102 108,0	-	953 138,6			
0349	-	-	-	-			
0399	94 401,4	-	-	94 401,4			

BILAGETABELLER

T36 LANDSKAPSVISA UPPGIFTER VID PERIODENS SLUT

	Affärs- banker	Andels- banker	Spar- banker	Inhemska banker tillsammans	Övriga kredit institut	Utländska banker	Utländska övriga kredit- institut
	<i>Fordringar på allmänheten och offentliga samfund (Inhemska), 1000 eur</i>						
03	47 212 966,3	21 639 225,7	5 567 636,5	74 419 828,5	9 889 867,6	5 617 747,5	389 109,1
0301	25 268 712,5	1 292 930,3	1 925 541,4	28 487 184,2			
0303	254 471,0	434 499,5	257 766,8	946 737,3			
0305	2 252 328,2	2 721 567,7	693 216,9	5 667 112,8			
0307	1 271 443,3	1 401 852,1	222 757,8	2 896 053,2			
0309	1 215 143,4	976 722,0	157 454,2	2 349 319,6			
0311	2 688 190,1	1 945 814,2	449 987,5	5 083 991,8			
0313	1 433 108,3	766 514,7	167 060,0	2 366 683,0			
0315	1 329 901,0	742 803,4	97 013,2	2 169 717,6			
0317	162 071,0	706 087,5	221 389,2	1 089 547,7			
0319	887 107,3	939 044,9	37 968,4	1 864 120,6			
0321	1 001 377,2	1 441 714,8	179 284,9	2 622 376,9			
0323	653 351,2	870 780,1	28 798,5	1 552 929,8			
0325	437 328,7	399 470,9	33 688,9	870 488,5			
0327	1 454 017,9	1 399 338,7	76 606,2	2 929 962,8			
0329	1 093 169,9	1 373 382,6	215 629,6	2 682 182,1			
0331	255 128,8	768 981,4	581 718,4	1 605 828,6			
0333	928 698,1	540 638,7	109 864,3	1 579 201,1			
0335	2 206 844,2	2 097 456,1	1 111 890,3	4 416 190,6			
0337	1 109 618,2	731 065,4	-	1 840 683,6			
0339	829 353,7	88 560,7	-	917 914,4			
0349	-	-	-	-			
0399	481 602,3	-	-	481 602,3			

T37 KONTOR OCH PERSONAL. landskaps vid periodens slut

	Affärs- banker	Andels- banker	Spar- banker	Inhemska banker tillsammans	Övriga kredit institut	Utländska banker	Utländska övriga kredit- institut
	<i>Kontor, antal</i>						
03	504	793	272	1 569	13	37	10
0301	142	33	64	239			
0303	7	18	8	33			
0305	36	94	41	171			
0307	19	50	12	81			
0309	14	28	7	49			
0311	43	69	29	141			
0313	18	16	8	42			
0315	17	22	3	42			
0317	11	21	17	49			
0319	16	30	3	49			
0321	14	43	9	66			
0323	13	36	1	50			
0325	8	13	1	22			
0327	22	52	3	77			
0329	23	73	18	114			
0331	14	63	40	117			
0333	6	18	4	28			
0335	27	67	4	98			
0337	23	37	-	60			
0339	21	10	-	31			
0349	-	-	-	-			
0399	10	-	-	10			

BILAGETABELLER

T37 KONTOR OCH PERSONAL landskaps vid periodens slut

	Affärs- banker	Andels- banker	Spar- banker	Inhemska banker tillsammans	Övriga kredit institut	Utländska banker	Utländska övriga kredit- institut
03	14 415	7 410	1 968	23 793	1 101	643	84
	<i>Personal, antal</i>						
0301	8 301	392	730	9 423			
0303	90	107	69	266			
0305	634	863	251	1 748			
0307	313	458	74	845			
0309	214	324	53	591			
0311	702	626	151	1 479			
0313	350	257	52	659			
0315	313	271	21	605			
0317	141	274	89	504			
0319	219	318	15	552			
0321	305	512	66	883			
0323	173	340	7	520			
0325	94	134	7	235			
0327	329	451	22	802			
0329	265	622	90	977			
0331	226	326	216	768			
0333	79	183	29	291			
0335	486	626	26	1 138			
0337	297	289	-	586			
0339	296	37	-	333			
0349	-	-	-	-			
0399	588	-	-	588			

BILAGETABELLER

T40 KONTOR OCH VERKSAMHETSSTÄLLEN

	Affärs- banker	Andels- banker	Spar- banker	Inhemska banker tillsammans	Övriga kredit institut	Utländska banker	Utländska övriga kredit- institut
<i>Vid periodens slut</i>							
01	655	895	309	1 859	20	37	10
0101	11	284	40	335	13	8	10
0102	493	509	232	1 234	-	29	-
0103	151	102	37	290	7	-	-
02	16	-	-	16	-	-	-
0201	10	-	-	10	-	-	-
0202	2	-	-	2	-	-	-
0203	4	-	-	4	-	-	-
0209	-	-	-	-	-	-	-

T41 PERSONAL vid periodens slut (A)

	<i>Personal totalt</i>						
01	14 415	7 410	1 968	23 793	1 101	643	84
0101	2 828	1 385	420	4 633	152	83	28
010101	1 613	790	250	2 653	89	52	25
010102	1 215	595	170	1 980	63	31	3
0102	11 448	5 597	1 469	18 513	947	556	56
010201	1 450	280	109	1 839	222	229	18
010202	9 998	5 317	1 360	16 674	725	327	38
0103	139	429	79	647	2	4	-

T42 PERSONAL under perioden (B)

	<i>Personal totalt</i>						
01	15 313	7 484	1 992	24 788	1 103	693	83
0101	13 198	6 467	1 631	21 296	951	644	79
0102	1 291	297	172	1 760	82	12	4
0103	546	530	105	1 181	49	5	-
0104	278	190	84	552	21	32	-

BILAGETABELLER

T43 ARBETSTIMMAR under perioden

	Affärs- banker	Andels- banker	Spar- banker	Inhemska banker tillsammans	Övriga kredit institut	Utländska banker	Utländska övriga kredit- institut
01	<i>Arbetstimmar, 1000 timmar</i>						
	24 530	10 892	3 043	38 465	1 700	1 295	148
0101	24 298	10 562	2 968	37 828	1 698		
0102	232	330	75	637	2		

T45 LÖNER TILL PERSONALEN under perioden

	Affärs- banker	Andels- banker	Spar- banker	Inhemska banker tillsammans	Övriga kredit institut	Utländska banker	Utländska övriga kredit- institut
01	<i>Löner, 1000 eur</i>						
	547 759,3	199 455,0	58 386,4	805 600,7	37 961,5	44 645,7	5 235,7
0101	544 594,3	196 066,8	57 937,4	798 598,5	37 922,5		
0102	3 165,0	3 388,2	449,0	7 002,2	39,0		

Annual accounts, 2003

- 01 Profit and loss accounts; 01.01-31.12.2003, 1000 eur
01 L Notes to the profit and loss account
- 02 Balance sheets on 31 December, 2003, 1000 eur
02 L Notes to the balance sheet
- T Appendix tables to the annual accounts

Credit institutions

Domestic banks *)

Commercial banks
Co-operative banks
Savings banks

Other domestic credit institutions *)

(financing companies, mortgage banks,
credit companies etc.)

Foreign banks

(branch of foreign credit institutions in Finland engaged in
deposit bank activities)

Other foreign credit institutions

(branch of foreign credit institutions in Finland engaged in
activities other than deposit bank activities)

Inquiries:

* Tuulikki Lund; 09-1734 3325; tuulikki.lund@stat.fi

* Marja Keltanen: (profit and loss accounts, balance sheets and L-notes);
09-1734 3328; marja.keltanen@stat.fi

* Rita Sorsa: (T- appendix tables); 09-1734 3326; rita.sorsa@stat.fi

*) incl. branches abroad

01 PROFIT AND LOSS ACCOUNT

Period: 01.01.-31.12.2003

	1000 €	Commercial banks	Co-operative banks	Savings banks	Domestic banks total	Other credit institutions	Foreign banks	Foreign other credit institutions
		C3	C3	C3	C3	C3	C3	C3
01 4 Interest income (L01, T35)	3 086 851,0	999 897,7	292 086,7	4 378 835,4	490 424,7	344 953,1	23 317,7	
02 6 Net income from leasing operations	10 666,0	-1,0	0,0	10 665,0	94 525,1	0,0	61 086,0	
03 8 Interest expenses (L07, T35)	1 771 574,1	299 838,1	105 305,0	2 176 717,2	317 146,5	282 851,5	32 226,1	
04 0 NET INCOME FROM FINANCIAL OPERATIONS	1 325 942,9	700 058,6	186 781,7	2 212 783,2	267 803,3	62 101,6	52 177,6	
05 3 Income from equity investments (L15)	245 216,3	27 311,1	3 322,3	275 849,7	7 219,2	45 087,4		
06 5 Commission income (L16)	642 304,3	237 478,9	55 776,4	935 559,6	145 883,1	60 851,8	2 648,3	
07 7 Commission expenses (L17)	113 440,1	38 280,1	6 509,9	158 230,1	85 186,3	7 118,2	2 093,7	
08 9 Net income from securities transactions and foreign exchange dealing(L18)	129 074,9	17 524,9	3 307,8	149 907,6	10 805,3	-17 256,5	207,8	
09 1 Other operating income (L19)	106 434,9	90 436,1	16 746,2	213 617,2	33 376,2	3 413,1	2 511,2	
10 3 Administrative expenses (L20)	1 130 424,8	500 770,4	136 367,7	1 767 562,9	121 090,9	84 235,8	12 112,3	
11 5 Depreciation and write-down of tangible and intangible assets (L21)	77 606,1	40 195,0	13 063,6	130 864,7	12 248,5	3 428,8	39 323,0	
12 7 Other operating expenses (L22)	488 958,5	161 822,8	38 951,3	689 732,6	15 711,4	9 973,0	414,9	
13 9 Loan and quarantine losses (T14)	-53 445,8	5 161,7	2 929,0	-45 355,1	16 081,8	-1 604,7	3 598,3	
14 1 Write-downs on securities held as financial fixed assets	30 996,2	-69,9	1,4	30 927,7	1 002,0	68,0		
16 6 NET OPERATING PROFIT (LOSS)	660 993,4	326 649,5	68 111,5	1 055 754,4	213 766,2	50 978,3	2,7	
17 8 Extraordinary income (L25)	1 622 434,8	243,0	15,4	1 622 693,2	0,0	0,0		
18 0 Extraordinary expenses (L26)	53,0	276,0	0,0	329,0	0,0	32,7		
19 2 Profit/loss before appropriations and taxes	2 283 375,2	326 616,5	68 126,9	2 678 118,6	213 766,2	50 945,6	2,7	
20 4 Appropriations	-70 665,1	-95 456,4	-28 122,8	-194 244,3	806,6	-28 585,1	-1 791,0	
21 6 Income taxes (T16)	-216 416,1	62 949,7	14 402,7	-139 063,7	62 200,8	6 788,2	74,0	
22 8 Other direct taxes (T16)	4 492,9	10,6	1,0	4 504,5	0,0	8 261,4		
24 2 PROFIT (LOSS) FOR THE FINANCIAL YEAR	2 424 633,3	168 199,8	25 600,4	2 618 433,5	152 372,0	7 310,9	-1 862,3	

1000

	Commercial banks	Co-operative banks	Savings banks	Domestic banks total	Other credit institutions	Foreign banks	Foreign other credit institutions
	C3	C3	C3	C3	C3	C3	C3
L01 INTEREST INCOME							
01 E Interest income (L01, T35)	3 086 851,0	999 897,7	292 086,7	4 378 835,4	490 424,7	344 953,1	23 317,7
0101 G From claims on credit institutions	806 031,4	75 764,3	19 602,5	901 398,2	7 007,2	102 858,8	254,9
0102 I From claims on the public and public sector entities	1 926 102,9	867 500,9	228 238,7	3 021 842,5	497 964,9	192 896,7	20 001,0
0103 A From debt securities	178 368,0	33 877,4	9 658,4	221 903,8	18 869,0	2 369,9	
010301 C Dept securities issued by public sector entities*	47 936,8	2 864,1	804,9	51 605,8	2 877,1	0,0	
01030101 E Held as current assets	46 347,7	951,3	544,3	47 843,3	2 554,5	0,0	
01030109 B Held as financial fixed assets	1 589,1	1 912,8	260,6	3 762,5	322,6	0,0	
010309 J Other debt securities	130 431,2	31 013,3	8 853,5	170 298,0	15 991,9	2 369,9	
01030901 B Held as current assets	72 102,2	15 363,4	4 604,6	92 070,2	11 682,4	1 584,8	
01030909 I Held as financial fixed assets	58 329,0	15 649,9	4 248,9	78 227,8	4 309,5	785,1	
0105 F From debt securities eligible for refinancing with central banks	164 263,8	22 226,6	32 438,3	218 928,7	13 653,0	40 247,8	
0109 D Other interest income	12 084,9	528,5	2 148,8	14 762,2	-47 069,4	6 579,9	3 061,8

L07 INTEREST EXPENSES

03 I Interest expenses (L07, T35)	1 771 574,1	299 838,1	105 305,0	2 176 717,2	317 146,5	282 851,5	32 226,1
0301 A On liabilities to credit institutions and central banks	461 565,4	45 656,2	17 230,6	524 452,2	193 042,7	126 550,4	30 402,1
0302 C On liabilities to the public and public sector entities	587 067,9	227 866,3	76 354,3	891 288,5	6 488,3	57 409,9	
030201 E On deposits	515 715,0	210 021,6	70 733,5	796 470,1	0,0	22 902,2	
030209 B On other liabilities	71 352,9	17 844,7	5 620,8	94 818,4	6 488,3	34 507,7	
0303 E On debt securities issued to the public	593 119,5	13 629,5	6 383,2	613 132,2	134 641,0	94 240,7	
030301 G On bonds	140 505,0	9 433,5	490,5	150 429,0	124 945,9	2 133,7	
030309 D On other debt securities	452 614,5	4 196,0	5 892,7	462 703,2	9 695,1	92 107,0	
0304 G On subordinated liabilities	104 901,9	10 351,7	5 876,8	121 130,4	6 581,5	0,0	
0305 J On capital loans	24 440,0	1 035,7	55,8	25 531,5	731,5	0,0	1 824,0
0306 B Other interest expenses	479,4	1 298,7	-595,7	1 182,4	-24 338,5	4 650,5	

NOTES: 01 PROFIT AND LOSS ACCOUNT

Period: 01.01.-31.12.2003

		1000		Commercial banks		Co-operative banks		Savings banks		Domestic banks total		Other credit institutions		Foreign banks		Foreign other credit institutions	
		C3	C3	C3	C3	C3	C3	C3	C3	C3	C3	C3	C3	C3	C3	C3	C3
L15	INCOME FROM EQUITY INVESTMENTS																
05	D Income from equity investments (L15)	245 216,3	27 311,1	3 322,3	275 849,7	7 219,2	45 087,4										
0501	F From shares and participations	27 965,4	24 125,8	2 771,0	54 862,2	5 386,3	43 857,6										
050101	H Corporate tax credit	-1 553,9	6 533,8	787,8	5 767,7	1 541,1	12 952,2										
050103	B Dividend income from shares and participations	29 519,3	17 548,8	1 897,1	48 965,2	3 845,2	30 905,4										
050119	F Income from other equity investments	0,0	43,2	86,1	129,3	0,0	0,0										
0502	H From participating interests	8 139,7	31,7	354,9	8 526,3	957,0	0,0										
050201	J Corporate tax credit	-7 233,8	9,2	102,9	-7 121,7	278,0											
050203	D Dividend income from participating interests	15 373,5	22,5	252,0	15 648,0	679,0											
050219	H Income from other equity investments	0,0	0,0	0,0	0,0	0,0											
0503	J From shares and participations in group undertakings	209 111,2	3 153,6	196,4	212 461,2	875,9	1 229,8										
050301	B Corporate tax credit	-8 456,4	914,6	57,0	-7 484,8	254,0											
050303	F Dividend income from shares and participations in subsidiaries	200 341,2	2 239,0	139,4	202 719,6	621,9											
050319	J Income from other equity investments	17 226,4	0,0	0,0	17 226,4	0,0											
L16	COMMISSION INCOME																
06	F Commission income (L16)	642 304,3	237 478,9	55 776,4	935 559,6	145 883,1	60 851,8										2 648,3
0601	H From lending	133 816,7	57 350,9	13 168,7	204 336,3	19 219,8	9 858,4										2 127,0
060101	J Commissions on lending	76 350,7	34 859,7	6 697,4	117 907,8	3 936,9	1 412,7										
060102	B Service charges on lending	15 332,1	14 482,0	537,5	30 351,6	6 966,7	2 980,7										
060109	G Other	42 133,9	8 009,2	5 933,8	56 076,9	8 316,2	5 465,0										
0602	J From deposits	26 204,3	8 758,7	1 245,6	36 208,6	9,2	120,3										
060201	B Commissions on overdraft charges	6 835,4	7 965,6	1,9	14 802,9	0,0	33,4										
060209	I Other	19 368,9	793,1	1 243,7	21 405,7	9,2	86,9										
0603	B From payment transactions	211 066,8	97 256,5	24 198,3	332 521,6	0,0	3 665,5										
060301	D Commissions from payments in cash	27 443,1	4 540,6	4 400,9	36 384,6	0,0	267,8										
060303	H Standing order charges	159 105,2	84 670,1	14 487,4	258 262,7	0,0	359,4										
060309	A Other commissions in respect of payments	24 518,5	8 045,8	5 310,0	37 874,3	0,0	3 038,3										
0604	D From securities brokerage	54 686,1	13 858,9	2 309,3	70 854,3	0,0	26 702,3										
0605	G From the issue of securities	14 181,6	56,9	33,8	14 272,3	0,0	537,7										
0606	I From asset management and legal services	86 116,5	19 405,3	10 527,6	116 049,4	0,1	5 105,3										
060601	A Collection orders	5 284,5	282,9	16,4	5 583,8	0,0	3,9										
060609	H Other	80 832,0	19 122,4	10 511,2	110 465,6	0,1	5 101,4										
0607	A From quarantees	43 352,8	5 841,6	1 336,5	50 530,9	39,0	6 349,4										
0608	C From other off-balance sheet items	5 490,9	0,0	0,0	5 490,9	1,3	2 435,7										
0609	E Other commission income	67 388,6	34 950,1	2 956,6	105 295,3	126 613,7	6 077,2										521,3
060901	G Exchange commissions	1 964,2	906,6	1 297,8	4 168,6	0,0	25,4										
060909	D Other	65 424,4	34 043,5	1 658,8	101 126,7	126 613,7	6 051,8										521,3

	1000	Commercial banks	Co-operative banks	Savings banks	Domestic banks total	Other credit institutions	Foreign banks	Foreign other credit institutions
		C3	C3	C3	C3	C3	C3	C3
L17 COMMISSION EXPENSES								
07 H Commission expenses (L17)	113 440,1	38 280,1	6 509,9	158 230,1	85 186,3	7 118,2	2 093,7	
0701 J Commissions paid	5 387,2	30 992,4	57,1	36 436,7	803,3	202,1		
0709 G Other commission expenses	108 052,9	7 287,7	6 452,8	121 793,4	84 383,0	6 916,1	2 093,7	
L18 NET INCOME FROM SECURITIES TRANSACTIONS AND FOREIGN EXCHANGE DEALING								
08 J Net income from securities transactions and foreign exchange dealing(L18)	129 074,9	17 524,9	3 307,8	149 907,6	10 805,3	-17 256,5	207,8	
0801 B Net income from securities transactions	58 034,5	17 263,8	1 586,9	76 885,2	6 832,3	-27 130,7		
080101 D From debt securities	-18 393,0	1 592,8	745,9	-16 054,3	-588,9	48,8		
080102 F From shares and participations	83 872,1	15 671,0	858,2	100 401,3	6 621,5	20 757,0		
080109 A Other	-7 444,6	0,0	-17,2	-7 461,8	799,7	-47 936,5		
0802 D Net income from foreign exchange dealing	71 040,4	261,1	1 720,9	73 022,4	3 973,0	9 874,2	207,8	
L19 OTHER OPERATING INCOME								
09 B Other operating income (L19)	106 434,9	90 436,1	16 746,2	213 617,2	33 376,2	3 413,1	2 511,2	
0901 D Rental income from real estate	28 970,2	17 836,0	12 886,2	59 692,4	1 827,9	0,0		
0902 F Dividend income from real estate corporations	520,8	53 072,8	79,9	53 673,5	0,0	0,0		
0903 H Capital gains from the sale of real estate and real estate corporations*	9 504,0	9 188,4	1 466,1	20 158,5	2 792,0	0,0		
090301 J In own use	1 546,4	911,5	83,2	2 541,1	0,0	0,0		
090309 G Not in own use	7 957,6	8 276,9	1 382,9	17 617,4	2 792,0	0,0		
0909 A Other	67 439,9	10 338,9	2 314,0	80 092,8	28 756,3	3 413,1	2 511,2	

NOTES: 01 PROFIT AND LOSS ACCOUNT

Period: 01.01.- 31.12.2003

1000

	Commercial banks	Co-operative banks	Savings banks	Domestic banks total	Other credit institutions	Foreign banks	Foreign other credit institutions
	C3	C3	C3	C3	C3	C3	C3
L20 ADMINISTRATIVE EXPENSES							
I0 D Administrative expenses (L20)	1 130 424,8	500 770,4	136 367,7	1 767 562,9	121 090,9	84 235,8	12 112,3
1001 F Staff costs	701 068,4	275 684,1	79 005,1	1 055 757,6	52 458,6	54 504,7	6 604,7
100101 H Wages, salaries and fees	555 490,8	221 890,1	64 090,4	841 471,3	41 354,4	43 075,9	5 720,0
100102 J Pension costs	95 734,4	41 245,2	11 670,1	148 649,7	6 873,0	8 764,8	522,9
10010201 B Pensions paid	3 679,2	20,8	34,9	3 734,9	0,0	163,7	70,2
10010202 D Pension insurance premiums	89 111,4	41 219,8	11 607,2	141 938,4	6 873,0	7 650,7	452,7
10010203 F Change in uncovered pension liability	0,0	0,0	0,0	0,0	0,0	0,0	
10010209 I Other	2 943,8	4,6	28,0	2 976,4	0,0	950,4	
100103 B Other staff-related costs	49 843,2	12 548,8	3 244,6	65 636,6	4 231,2	2 664,0	361,8
10010301 D Social security contributions	23 073,2	7 787,9	1 944,7	32 805,8	2 778,4	1 687,3	132,4
10010309 A Other	26 770,0	4 760,9	1 299,9	32 830,8	1 452,8	976,7	229,4
1002 H Other administrative expenses	429 356,4	225 086,3	57 362,6	711 805,3	68 632,3	29 731,1	5 507,6
100201 J Office costs	27 305,0	34 561,7	5 778,4	67 645,1	11 112,3	1 061,9	727,4
10020101 B Office supplies and equipment	10 986,7	6 914,7	1 788,5	19 689,9	2 448,8	700,2	125,4
10020102 F Repair and maintenance of machinery and equipment	5 314,0	7 437,1	475,0	13 226,1	594,6	108,2	7,3
10020109 I Other office costs	11 004,3	20 209,9	3 514,9	34 729,1	8 068,9	253,5	594,7
100202 B Data processing expenses	206 227,3	98 148,5	27 860,7	332 236,5	18 231,9	13 727,4	219,0
10020201 D Service charges				195 071,9	6 131,1	11 079,8	40,0
10020209 A Other data processing expenses (excluding rents and wages and salaries)	44 213,3	21 801,0	8 608,6	137 164,6	12 100,8	2 647,6	179,0
100203 D Expenses related to communications	46 397,6	44 023,5	10 284,9	100 706,0	12 361,6	1 907,4	734,0
100204 F Marketing expenses	6 622,1	2 299,3	249,3	9 170,7	1 435,8	1 302,9	116,5
10020401 H Entertainment expenses	39 775,5	41 724,2	10 035,6	91 535,3	10 925,8	604,5	617,5
10020409 E Other marketing expenses	26 430,2	11 664,1	4 830,0	42 924,3	1 717,3	2 506,3	5,0
100210 H Other staff-related expenses (not included in staff costs)†							
100219 H Other administrative expenses	78 783,0	14 887,5	0,0	93 670,5	16 157,4	7 002,4	3 655,6

L21 DEPRECIATION AND WRITE-DOWNS ON TANGIBLE AND INTANGIBLE ASSETS

I1 F Depreciation and write-down of tangible and intangible assets (L21)	77 606,1	40 195,0	13 063,6	130 864,7	12 248,5	3 428,8	39 323,0
1110 H Planned depreciation	78 226,6	33 411,6	12 098,2	123 736,4	12 248,5	3 428,8	39 323,0
111001 J On buildings	2 353,2	10 862,4	1 673,4	14 889,0	58,7	0,0	1,0
11100101 B In own use	1 582,9	6 220,1	1 038,4	8 841,4	57,7	0,0	1,0
11100109 I Not in own use	770,3	4 642,3	635,0	6 047,6	1,0		
111003 D On machinery and equipment	35 025,6	21 378,1	4 790,7	61 194,4	5 195,4	2 635,1	2 160,9
111005 I On intangible assets	33 964,0	757,6	2 466,3	37 187,9	6 621,8	793,7	42,9
111009 G Other planned depreciation	6 883,8	413,5	3 167,8	10 465,1	372,6	0,0	
1119 F Write-downs	-620,5	6 783,4	965,4	7 128,3	0,0	0,0	
111901 H On real estate and shares and participations in real estate corporations	-648,6	6 775,7	965,4	7 092,5	0,0	0,0	
111909 E Other write-downs	28,1	7,7	0,0	35,8	0,0	0,0	

	1000	Commercial banks	Co-operative banks	Savings banks	Domestic banks total	Other credit institutions	Foreign banks	Foreign other credit institutions
		C3	C3	C3	C3	C3	C3	C3
L22 OTHER OPERATING EXPENSES								
12 H Other operating expenses (L-22)	488 958,5	161 822,8	38 951,3	689 732,6	15 711,4	9 973,0	414,9	
1201 J Rents	79 718,4	10 447,8	10 512,8	100 679,0	6 133,9	8 195,8	58,0	
120101 B Real estate rents	72 917,6	7 179,2	3 522,4	83 619,2	4 899,7	6 940,8	58,0	
120109 I Equipment, object and vehicle rents	6 800,8	3 268,6	6 990,4	17 059,8	1 234,2	1 255,0		
1203 D Expenses arising from real estate and real estate corporations*	45 584,7	73 946,6	16 261,8	135 793,1	902,4	0,0		
120301 F In own use	31 664,0	33 313,9	9 749,7	74 727,6	902,4	0,0		
120309 C Not in own use	13 920,7	40 632,7	6 512,1	61 065,5	0,0	0,0		
1204 F Capital losses from the sale of real estate and real estate corporations	276 742,5	1 473,0	189,2	278 404,7	0,0	0,0		
120401 H In own use	200 398,9	155,8	1,3	200 556,0	0,0	0,0		
120409 E Not in own use	76 343,6	1 317,2	187,9	77 848,7	0,0	0,0		
1209 G Other operating expenses	86 912,9	75 955,4	11 987,5	174 855,8	8 675,1	1 777,2	356,9	
120901 I Contributions to security and guarantee funds	16,3	34 376,9	0,6	34 393,8	11,3	0,0		
120902 A Other insurance and security expenses	8 944,7	19 049,7	1 598,7	29 593,1	1 007,0	729,8	-1,0	
12090201 C Insurance premiums (property insurance etc.)	4 968,7	15 856,1	272,7	21 097,5	487,1	275,4		
12090209 J Other	3 976,0	3 193,6	1 326,0	8 495,6	519,9	454,4	-1,0	
120903 C Supervision, inspection and membership fees	17 856,7	18 874,9	3 470,8	40 202,4	1 746,8	479,7		
12090301 E Membership fees	8 435,5	12 712,5	1 992,1	23 140,1	384,2	350,1		
12090309 B Other	9 421,2	6 162,4	1 478,7	17 062,3	1 362,6	129,6		
120904 E Losses	2 987,4	1 378,9	263,5	4 629,8	147,1	-258,2		
120909 F Other	57 107,8	2 275,0	6 653,9	66 036,7	5 762,9	825,9	357,9	
L24 WRITE-DOWNS ON SECURITIES HELD AS FINANCIAL FIXED ASSETS								
14 B Write-downs on securities held as financial fixed assets	30 996,2	-69,9	1,4	30 927,7	1 002,0	68,0		
1401 D On shares and participations	4 085,9	143,5	1,4	4 230,8	2,0	0,0		
1402 F On participating interests	0,0	75,0	0,0	75,0	0,0	0,0		
1403 H On shares and participations in group undertakings	13 413,2	79,7	0,0	13 492,9	1 000,0	0,0		
1404 J On debt securities	0,0	-368,1	0,0	-368,1	0,0	68,0		
1409 A Other	13 497,1	0,0	0,0	13 497,1	0,0	0,0		

NOTES: 01 PROFIT AND LOSS ACCOUNT

Period: 01.01.- 31.12.2003

		1000		Commercial banks		Co-operative banks		Savings banks		Domestic banks total		Other credit institutions		Foreign banks		Foreign other credit institutions	
		C3		C3		C3		C3		C3		C3		C3		C3	
L25	EXTRAORDINARY INCOME																
17	I Extraordinary income (L25)	1 622 434,8	243,0	15,4	1 622 693,2	0,0	0,0	0,0	0,0	0,0	0,0	0,0	0,0	0,0	0,0	0,0	0,0
1701	A Capital gains	1 622 715,7	7,3	0,0	1 622 723,0	0,0	0,0	0,0	0,0	0,0	0,0	0,0	0,0	0,0	0,0	0,0	0,0
1702	C Support received from security and guarantee funds	0,0	58,9	0,0	58,9	0,0	0,0	0,0	0,0	0,0	0,0	0,0	0,0	0,0	0,0	0,0	0,0
1703	E Merger profits	0,0	172,3	15,4	187,7	0,0	0,0	0,0	0,0	0,0	0,0	0,0	0,0	0,0	0,0	0,0	0,0
1709	H Other	-280,9	4,5	0,0	-276,4	0,0	0,0	0,0	0,0	0,0	0,0	0,0	0,0	0,0	0,0	0,0	0,0
L26	EXTRAORDINARY EXPENSES																
18	A Extraordinary expenses (L26)	53,0	276,0	0,0	329,0	0,0	0,0	0,0	0,0	0,0	0,0	0,0	0,0	0,0	0,0	0,0	0,0
1801	C Capital losses	53,0	0,0	0,0	53,0	0,0	0,0	0,0	0,0	0,0	0,0	0,0	0,0	0,0	0,0	0,0	0,0
1802	E Merger losses	0,0	24,8	0,0	24,8	0,0	0,0	0,0	0,0	0,0	0,0	0,0	0,0	0,0	0,0	0,0	0,0
1809	J Other	0,0	251,2	0,0	251,2	0,0	0,0	0,0	0,0	0,0	0,0	0,0	0,0	0,0	0,0	0,0	0,0

		1000 €	Commercial banks	Co-operative banks	Savings banks	Domestic banks total	Other credit institutions	Foreign banks	Foreign other credit institutions
			C3	C3	C3	C3	C3	C3	C3
00	2		5 752 996,6	338 850,6	753 927,5	6 845 774,7	517 968,3	1 565 250,3	
01	6		2 031 750,2	157 389,1	254 964,3	2 444 103,6	4 147,2	153 352,0	1,2
02	8		41 747 533,6	3 626 613,2	669 756,4	46 043 903,2	268 044,0	3 787 210,0	16 991,9
03	0		52 376 584,5	21 639 225,7	5 569 756,2	79 585 566,4	10 138 546,5	5 778 903,7	389 109,1
04	2		291 493,9	0,0	0,0	291 493,9	1 546 968,9	0,0	611 846,5
05	5		4 563 745,8	788 888,4	317 988,1	5 670 622,3	538 177,8	85 131,5	
06	7		275 866,9	408 546,0	81 251,3	765 664,2	19 343,5	1 10 376,1	0,8
07	9		199 981,7	2 446,6	1 892,7	204 321,0	4 216,7	0,0	
08	1		496 445,2	33 701,4	19 959,5	550 106,1	34 758,1	18 370,9	
09	3		109 745,5	3 732,8	4 617,8	118 096,1	25 563,7	1 656,2	357,9
11	7		410 890,4	992 588,2	200 206,6	1 603 685,2	67 298,7	4 185,8	468,4
13	1		19 618 057,7	69 869,6	38 410,4	19 726 337,7	31 456,5	229 765,7	237 839,5
14	3		1 480 638,2	131 257,5	49 077,2	1 660 972,9	157 741,4	106 586,2	12 401,1
17	0		0,0	0,0	0,0	0,0	0,0	0,0	
19	4		129 355 730,2	28 193 109,1	7 961 808,0	165 510 647,3	13 354 231,3	11 840 788,4	1 269 016,4
28	3		116 264 664,3	24 869 856,4	7 283 402,1	148 417 922,8	11 675 388,0	11 666 928,6	1 249 959,6
31	9		18 772 506,4	1 776 193,2	821 254,5	21 369 954,1	6 451 720,9	4 243 373,4	347 036,5
32	1		46 289 209,0	22 229 145,1	5 901 609,6	74 419 963,7	413 971,5	3 277 798,1	133 672,9
33	3		26 103 117,1	388 217,2	196 325,1	26 687 659,4	4 243 650,6	3 616 578,0	
34	5		21 312 440,6	92 173,0	171 759,2	21 576 372,8	160 447,6	342 011,8	754 279,0
35	8		1 123 235,7	195 485,2	37 919,0	1 356 639,9	239 745,0	153 674,1	13 753,2
36	0		69 316,4	5 083,8	1 332,3	75 732,5	100,7	33 493,2	1 218,0
38	4		2 594 839,1	183 558,9	153 202,4	2 931 600,4	165 751,7	0,0	
44	6		276 844,8	528 162,4	175 105,2	980 112,4	171 109,1	112 667,5	7 647,1
46	1		12 814 221,1	2 795 090,3	503 300,7	16 112 612,1	1 507 734,2	61 192,3	11 409,7
4601	3		2 788 180,4	785 509,1	100 671,7	3 674 361,2	430 210,7	20 851,2	
4603	7		0,0	0,0	0,0	0,0	0,0	65 798,8	
4605	2		671 677,9	0,0	12 125,1	683 803,0	0,0	0,0	
4607	6		350,1	13 698,0	0,0	14 048,1	9 783,0	0,0	
4609	0		450 431,4	557 941,9	116 238,6	1 124 611,9	561 393,2	0,0	
4611	4		25 798,3	197 773,6	1 201,8	224 773,7	24 845,5	0,0	4 379,8
4613	8		2 900 535,4	772 044,6	93 450,6	3 766 030,6	54 973,0	0,0	
4622	7		3 552 614,3	299 923,3	154 012,5	4 006 550,1	274 156,8	-32 768,6	8 892,2
4624	1		2 424 633,3	168 199,8	25 600,4	2 618 433,5	152 372,0	7 310,9	-1 862,3
49	7		129 355 730,2	28 193 109,1	7 961 808,0	165 510 647,3	13 354 231,3	11 840 788,4	1 269 016,4
60	0		29 294 181,7	1 696 522,7	409 317,1	31 400 021,5	3 439 117,4	3 007 539,2	
6001	2		15 666 894,9	325 248,9	113 624,4	16 105 768,2	86 208,0	1 206 345,2	
6002	4		13 627 286,8	1 371 273,8	295 692,7	15 294 253,3	3 352 909,4	1 801 194,0	

NOTES: 02 BALANCE SHEET

Period: 31.12.2003

1000

	Commercial banks	Co-operative banks	Savings banks	Domestic banks total	Other credit institutions	Foreign banks	Foreign other credit institutions
	C3	C3	C3	C3	C3	C3	C3
L01 LIQUID ASSETS							
01 G Liquid assets (L01)	2 031 750,2	157 389,1	254 964,3	2 444 103,6		153 352,0	1,2
0101 I Cash	144 913,4	157 389,1	67 322,7	369 625,2		4 248,1	1,2
0102 A Claims on central banks repayable on demand	1 886 836,8	0,0	187 641,6	2 074 478,4		149 103,9	
L02 CLAIMS ON CREDIT INSTITUTIONS							
0202 C Claims on credit institutions (L02)	41 730 248,7	3 626 613,2	669 756,4	46 026 618,3	267 302,7	3 782 698,7	9 076,7
020201 E Repayable on demand	9 756 777,5	452 545,9	72 201,1	10 281 524,5	83 772,3	133 091,9	8 876,7
02020101 G Deposits	255 191,0	452 545,9	72 108,1	779 845,0	50 536,5	116 940,7	7 429,5
02020109 D Other claims	9 501 586,5	0,0	93,0	9 501 679,5	33 235,8	16 151,2	1 447,2
020209 B Other than those repayable on demand	31 973 471,2	3 174 067,3	597 555,3	35 745 093,8	183 530,4	3 649 606,8	200,0
02020901 D Deposits	22 954 910,4	3 165 377,0	586 255,3	26 706 542,7	21 850,4	0,0	200,0
02020909 A Other claims	9 018 560,8	8 690,3	11 300,0	9 038 551,1	161 680,0	3 649 606,8	

L03 CLAIMS ON THE PUBLIC AND PUBLIC SECTOR ENTITIES

03 A Claims on the public and public sector entities (L03, T04, T10, T36)	52 376 584,5	21 639 225,7	5 569 756,2	79 585 566,4	10 138 546,5	5 778 903,7	389 109,1
0301 C Repayable on demand	57 936,6	0,0	0,0	57 936,6	46 451,8	214 768,4	66 097,3
0302 E Other than those repayable on demand	52 318 647,9	21 639 225,7	5 569 756,2	79 527 629,8	10 092 094,7	5 564 135,3	323 011,8

L05 DEBT SECURITIES

05 F Debt securities (L05, T05)	4 563 745,8	788 888,4	317 988,1	5 670 622,3	538 177,8	85 131,5	
0501 H Issued by public sector entities	1 356 116,7	42 692,1	136 156,6	1 534 965,4	114 350,7	0,0	
050101 J Held as current assets	1 356 082,6	18 866,1	127 801,1	1 502 749,8	103 867,0	0,0	
050109 G Held as financial fixed assets	34,1	23 826,0	8 355,5	32 215,6	10 483,7	0,0	
0509 E Issued by others	3 207 629,1	746 196,3	181 831,5	4 135 656,9	423 827,1	85 131,5	
050901 G Held as current assets	2 043 504,6	399 202,7	88 272,1	2 530 979,4	357 548,0	70 383,7	
050909 D Held as financial fixed assets	1 164 124,5	346 993,6	93 559,4	1 604 677,5	66 279,1	14 747,8	

1000

	Commercial banks	Co-operative banks	Savings banks	Domestic banks total	Other credit institutions	Foreign banks	Foreign other credit institutions
	C3	C3	C3	C3	C3	C3	C3
L06 SHARES AND PARTNERSHIPS							
06 H Shares and participations (L06, T19)							
0601 J Held as current assets	275 866,9	408 546,0	81 251,3	765 664,2	19 343,5	110 376,1	0,8
060101 B Quoted	195 681,6	188 001,4	20 468,0	404 151,0	18 591,5	110 279,3	
060109 I Other	176 122,0	152 431,2	20 468,0	349 021,2	5 409,9	110 279,3	
0609 G Held as financial fixed assets	19 559,6	35 570,2	0,0	55 129,8	13 181,6	0,0	
060901 I Quoted	80 185,3	220 544,6	60 783,3	361 513,2	752,0	96,8	0,8
060909 F Other	19 974,9	57,3	0,0	20 032,2	0,0	20,8	
07 J Participating interests (L06, T19)	60 210,4	220 487,3	60 783,3	341 481,0	752,0	76,0	0,8
0701 B In credit institutions	199 981,7	2 446,6	1 892,7	204 321,0	4 216,7	0,0	
0709 I Other	35 191,0	95,1	1 892,7	37 178,8	3 160,0		
08 B Shares and participations in group undertakings	164 790,7	2 351,5	0,0	167 142,2	1 056,7	0,0	
0801 D In credit institutions	496 445,2	33 701,4	19 959,5	550 106,1	34 758,1	18 370,9	
0809 A Other	385 438,1	0,0	15 050,0	400 488,1	6 020,0	0,0	
	111 007,1	33 701,4	4 909,5	149 618,0	28 738,1	18 370,9	
L07 INTANGIBLE ASSETS							
09 D Intangible assets (L07)	109 745,5	3 732,8	4 617,8	118 096,1	25 563,7	1 656,2	357,9
0901 F Costs of establishment	165,1	18,3	0,0	183,4	0,0	0,0	
0902 H Data processing costs	79 409,9	314,0	1 054,1	80 778,0	19 353,5	939,2	357,9
0903 J Improvement expenses (in respect of rented premises)	22 866,9	1 542,9	0,0	24 409,8	357,7	717,0	
0905 E Goodwill	2 426,8	0,0	0,0	2 426,8	2 493,7	0,0	
0909 C Other long-term expenditure	4 876,8	1 857,6	3 563,7	10 298,1	3 358,8	0,0	
L08 TANGIBLE ASSETS							
11 H Tangible assets (L08)	410 890,4	992 588,2	200 206,6	1 603 685,2	67 298,7	4 185,8	468,4
1101 J Land and water areas and buildings (L08)	70 890,0	322 365,6	61 062,9	454 318,5	1 400,5	0,0	182,5
110101 B In own use	58 502,6	171 967,3	31 790,9	262 260,8	1 400,5	0,0	
11010101 D Land and water areas	6 327,2	32 655,4	16 856,8	55 839,4	203,0	0,0	
11010102 F Buildings	52 175,4	139 311,9	14 934,1	206 421,4	1 197,5	0,0	
110102 D Other	12 387,4	150 398,3	29 272,0	192 057,7	0,0	0,0	182,5
11010201 F Land and water areas	141,9	48 596,6	17 648,3	66 386,8	0,0	0,0	
11010202 H Buildings	12 245,5	101 801,7	11 623,7	125 670,9	0,0	0,0	182,5
1102 B Shares and participations in real estate corporations	240 078,0	612 297,1	123 162,3	975 537,4	54 007,2	148,2	
110201 D In own use	139 532,8	207 921,0	62 773,9	410 227,7	3 917,3	148,2	
110209 A Other	100 545,2	404 376,1	60 388,4	565 309,7	50 089,9	0,0	
1103 D Machinery and equipment	68 045,2	45 470,7	10 087,7	123 603,6	11 785,9	4 008,4	285,9
1105 I Art objects and coin collections	7 877,4	9 286,6	951,9	18 115,9	91,7	29,2	
1119 H Other tangible assets	23 999,8	3 168,2	4 941,8	32 109,8	13,4	0,0	

NOTES: 02 BALANCE SHEET

Period: 31.12.2003

1000

	Commercial banks	Co-operative banks	Savings banks	Domestic banks total	Other credit institutions	Foreign banks	Foreign other credit institutions
	C3	C3	C3	C3	C3	C3	C3
L09 OTHER ASSETS							
13	19 618 057,7	69 869,6	38 410,4	19 726 337,7	31 456,5	229 765,7	237 839,5
1301	323 175,7	11 294,1	32 458,6	366 928,4	1 417,0	87 344,6	
1302	10 467,3	3 490,2	1 494,0	15 451,5	0,0	53,0	
1309	18 368 073,1	0,0	2 471,0	18 370 544,1	0,0	80 982,6	225 656,6
1319	916 341,6	55 085,3	1 986,8	973 413,7	30 039,5	61 385,5	12 182,9
L10 ACCRUED INCOME AND PREPAYMENTS							
14	1 480 638,2	131 257,5	49 077,2	1 660 972,9	157 741,4	106 586,2	12 401,1
1401	830 910,1	104 789,3	43 801,0	979 500,4	101 850,5	47 028,9	5 625,0
140101	734 393,3	104 776,2	43 801,0	882 970,5	101 650,9	47 009,4	
140102	73 550,2	0,0	0,0	73 550,2	0,0	19,5	
140109	22 966,6	13,1	0,0	22 979,7	199,6	0,0	
1409	649 728,1	26 468,2	5 276,2	681 472,5	55 890,9	59 557,3	6 776,1
140906	648 000,4	26 258,9	4 942,1	679 201,4	50 819,8	59 375,4	
140909	1 727,7	209,3	334,1	2 271,1	5 071,1	181,9	
L11 LIABILITIES TO CREDIT INSTITUTIONS							
3102	16 923 733,9	1 776 193,2	821 254,5	19 521 181,6	6 451 720,9	2 993 373,4	347 036,5
310201	549 250,0	16 285,5	150 491,7	716 027,2	19 260,2	123 990,5	3 852,0
31020101	155 059,8	5 596,8	150 491,7	311 148,3	0,0	123 544,4	
31020109	394 190,2	10 688,7	0,0	404 878,9	19 260,2	446,1	3 852,0
310209	16 374 483,9	1 759 907,7	670 762,8	18 805 154,4	6 432 460,7	2 869 382,9	343 184,5
31020901	13 416 456,2	5 000,0	640 762,8	14 062 219,0	735 666,0	209 796,8	
31020909	2 958 027,7	1 754 907,7	30 000,0	4 742 935,4	5 696 794,7	2 659 586,1	343 184,5
L12 LIABILITIES TO THE PUBLIC AND PUBLIC SECTOR ENTITIES							
32	46 289 209,0	22 229 145,1	5 901 609,6	74 419 963,7	413 971,5	3 277 798,1	133 672,9
3201	41 916 740,5	21 414 948,0	5 728 100,9	69 059 789,4	0,0	2 104 894,8	
320101	31 086 698,2	17 538 083,3	4 366 743,5	52 991 525,0	0,0	1 531 889,5	
320109	10 830 042,3	3 876 864,7	1 361 357,4	16 068 264,4	0,0	573 005,3	
3209	4 372 468,5	814 197,1	173 508,7	5 360 174,3	413 971,5	1 172 903,3	133 672,9
320901	39 247,2	6 992,9	89 552,3	135 792,4	13 925,3	1 518,7	77 616,9
320909	4 333 221,3	807 204,2	83 956,4	5 224 381,9	400 046,2	1 171 384,6	56 056,0

1000

	Commercial banks	Co-operative banks	Savings banks	Domestic banks total	Other credit institutions	Foreign banks	Foreign other credit institutions
	C3	C3	C3	C3	C3	C3	C3
L13 OTHER LIABILITIES							
34 F Other liabilities (L13)	21 312 440,6	92 173,0	171 759,2	21 576 372,8	160 447,6	342 011,8	754 279,0
3401 H Cash items in the process of collection	1 929 669,8	55 861,4	168 361,4	2 153 892,6	7 998,0	146 285,9	
3409 E Derivative contracts	18 600 091,8	0,0	2 465,5	18 602 557,3	70 269,1	82 614,7	
3419 F Other	782 679,0	36 311,6	932,3	819 922,9	82 180,5	113 111,2	754 279,0
L14 ACCRUED EXPENSES AND DEFERRED INCOME							
35 I Accrued expenses and deferred income (L14)	1 123 235,7	195 485,2	37 919,0	1 356 639,9	239 745,0	153 674,1	13 753,2
3501 A Interest	821 628,4	122 249,8	15 774,0	959 652,2	118 395,8	30 033,3	3 556,7
350101 C Interest payable	520 793,2	120 849,4	15 478,4	657 121,0	116 533,2	30 030,6	
350102 E Prepaid interest received	215 830,6	1 400,4	295,6	217 526,6	1 116,5	2,7	
350109 J Other	85 004,6	0,0	0,0	85 004,6	746,1	0,0	
3509 H Other	301 607,3	73 235,4	22 145,0	396 987,7	121 349,2	123 640,8	10 196,5
350906 A Other accrued expenses	299 664,6	72 833,5	22 122,2	394 620,3	120 233,3	123 480,6	
350909 G Other deferred income	1 942,7	401,9	22,8	2 367,4	1 115,9	160,2	
L16 SUBORDINATED LIABILITIES							
38 E Subordinated liabilities (L16)	2 594 839,1	183 558,9	153 202,4	2 931 600,4	165 751,7		
3801 G Perpetuals	796 110,2	24 807,6	0,0	820 917,8	33 818,9		
3802 I Other subordinated debt instruments issued by the credit institution	1 262 155,9	158 751,3	153 202,4	1 574 109,6	67,0		
3809 D Other liabilities	536 573,0	0,0	0,0	536 573,0	131 865,8		

T02 DEBT SECURITIES ISSUED TO THE PUBLIC (liabilities)

	<i>At the end of the period; 1000 eur</i>						
	Commercial banks	Co-operative banks	Savings banks	Domestic banks total	Other credit institutions	Foreign banks	Foreign other credit institutions
33	26 103 117,1	388 217,2	196 325,1	26 687 659,4	4 243 650,6	3 616 578,0	
3301	4 232 056,1	235 391,6	19 554,0	4 487 001,7	3 691 138,3	101 546,0	
3309	21 871 061,0	152 825,6	176 771,1	22 200 657,7	552 512,3	3 515 032,0	
330901	20 208 288,1	152 825,6	176 771,1	20 537 884,8	10 791,0	3 492 360,6	
330902	1 201 516,7	-	-	1 201 516,7	294 405,0	-	
330909	461 256,2	-	-	461 256,2	247 316,3	22 671,4	

T04 CLAIMS ON THE PUBLIC AND PUBLIC SECTOR ENTITIES (maturities)

	<i>By remaining maturities; 1000 eur</i>						
03	52 376 584,5	21 639 225,7	5 569 756,2	79 585 566,4	10 138 546,5	5 778 903,7	389 109,1
030001	6 459 300,7	1 007 343,6	327 600,0	7 794 244,3	1 633 249,0	761 045,6	37 519,6
030002	6 028 399,6	1 997 583,5	586 627,9	8 612 611,0	1 137 742,9	772 924,4	98 450,8
030003	19 393 119,1	8 669 128,5	2 093 959,5	30 156 207,1	4 483 920,0	1 880 661,7	236 297,7
030004	20 495 765,1	9 965 170,1	2 561 568,8	33 022 504,0	2 883 634,6	2 364 272,0	16 841,0

T05 DEBT SECURITIES incl. eligible for refinancing with central banks (maturities)

	<i>By remaining maturities; 1000 eur</i>						
05	4 563 745,8	788 888,4	317 988,1	5 670 622,3	538 177,8	85 131,5	
05000001	857 166,2	97 641,9	159 478,2	1 114 286,3	158 249,3	17 445,8	
05000002	468 811,5	121 533,0	33 127,8	623 472,3	49 258,7	5 941,9	
05000003	2 901 731,6	430 228,9	97 932,2	3 429 892,7	209 372,4	55 993,8	
05000004	336 036,5	139 484,6	27 449,9	502 971,0	121 297,4	5 750,0	
10	5 752 996,6	338 850,6	753 927,5	6 845 774,7	517 968,3	1 565 250,3	
1005	4 209 459,8	182 305,7	488 785,5	4 880 551,0	130 196,9	916 043,3	
1010	461 449,3	14 084,1	110 506,9	586 040,3	108 733,6	26 987,0	
1015	772 470,3	94 396,1	99 483,0	966 349,4	206 670,8	622 220,0	
1020	309 617,2	48 064,7	55 152,1	412 834,0	72 367,0	-	

T07 LIABILITIES TO THE PUBLIC AND PUBLIC SECTOR ENTITIES (maturities)

	<i>By remaining maturities; 1000</i>						
	Commercial banks	Co-operative banks	Savings banks	Domestic banks total	Other credit institutions	Foreign banks	Foreign other credit institutions
32	46 289 209,0	22 229 145,1	5 901 609,6	74 419 963,7	413 971,5	3 277 798,1	133 672,9
320001	28 655 316,8	19 032 183,5	5 091 937,3	52 779 437,6	169 789,4	3 240 251,5	121 559,9
320002	3 053 384,8	1 347 165,7	516 989,1	4 917 539,6	7 095,2	37 546,6	503,0
320003	7 046 164,2	1 257 865,5	218 725,8	8 522 755,5	94 267,2	-	2 122,0
320004	7 534 343,2	591 930,4	73 957,4	8 200 231,0	142 819,7	-	9 488,0

T08 DEBT SECURITIES ISSUED TO THE PUBLIC (liabilities; maturities)

	<i>By remaining maturities; 1000 eur</i>	
33	26 103 117,1	388 217,2
330001	16 439 846,3	174 815,5
330002	5 695 146,5	57 659,0
330003	3 916 123,3	155 742,7
330004	52 001,0	-

T10 CLAIMS ON THE PUBLIC AND PUBLIC SECTOR ENTITIES (by sector)

	<i>By sectors; 1000 eur</i>	
03	52 376 584,5	21 639 225,7
03000001	20 283 084,4	3 458 869,4
03000002	306 712,5	71 927,2
03000003	1 685 458,7	39 086,4
03000004	666 473,2	100 311,8
03000005	24 271 237,5	17 964 442,0
03000006	5 163 618,2	4 588,9

	196 325,1	26 687 659,4	4 243 650,6
	98 146,1	16 712 807,9	607 656,0
	78 625,0	5 831 430,5	545 843,6
	19 554,0	4 091 420,0	2 005 126,6
	-	52 001,0	1 085 024,4
	5 569 756,2	79 585 566,4	10 138 546,5
	943 941,8	24 685 895,6	4 547 083,7
	49 599,1	428 238,8	66 294,0
	28 310,0	1 752 855,1	1 737 397,4
	49 369,0	816 154,0	61 467,0
	4 496 416,6	46 732 096,1	3 477 625,5
	2 119,7	5 170 326,8	248 678,9

T-TABLES

	Commercial banks	Co-operative banks	Savings banks	Domestic banks total	Other credit institutions	Foreign banks	Foreign other credit institutions
T13 NON-PERFORMING AND OTHER ZERO-INTEREST ASSETS (by sector)							
	<i>Non-performing assets by sectors; 1000 eur</i>						
01	180 278,1	154 681,1	25 992,2	360 951,4	60 726,4	-	-
01010001	52 084,1	49 869,1	10 476,6	112 429,8	12 731,5	-	-
01020002	-	-	-	-	-	-	-
01040004	445,5	292,7	-	738,2	40,0	-	-
01050005	72 221,9	104 453,2	15 368,9	192 044,0	46 385,4	-	-
01060006	55 526,6	53,1	-	55 579,7	1 547,4	-	-
	<i>Other zero-interest assets; 1000 eur</i>						
01	21 190,0	15 441,3	2 281,2	38 912,5	644,5	-	-
01010001	10 439,5	4 086,5	1 291,0	15 817,0	47,6	-	-
01020002	47,8	8 660,3	-	8 708,1	-	-	-
01030003	-	187,0	-	187,0	-	-	-
01040004	-	8,7	-	8,7	-	-	-
01050005	6 626,7	2 498,8	990,2	10 115,7	596,9	-	-
01060006	4 076,0	-	-	4 076,0	-	-	-
T14 LOAN AND GUARANTEE LOSSES							
	<i>During the period; 1000 eur</i>						
13	-53 445,8	5 161,7	2 929,0	-45 355,1	16 081,8	-	-
1301	89 087,1	21 396,8	4 356,3	114 840,2	28 721,0	-	-
1302	-132 696,1	-16 879,2	-1 422,2	-150 997,5	-12 639,2	-	-
1303	1 103,6	146,9	-	1 250,5	-	-	-
1304	-1 200,5	-25,6	-	-1 226,1	-	-	-
1307	259,9	437,7	11,9	709,5	-	-	-
1308	-657,1	-755,5	-25,3	-1 437,9	-	-	-
1309	814,7	2 417,5	8,3	3 240,5	-	-	-
1319	-10 157,4	-1 576,9	-	-11 734,3	-	-	-
	<i>Amounts written back in respect of losses related to the above claims (13.01) (-)</i>						
	<i>Amounts written back (-) in respect of losses related to the above claims (13.03)</i>						
	<i>Amounts written back (-) in respect of losses related to the above claims (13.07)</i>						
	<i>Amounts written back (-) in respect of losses related to the above claims (13.09) (-)</i>						

T19 SHAREHOLDINGS BY SECTOR

	Commercial banks	Co-operative banks	Savings banks	Domestic banks total	Other credit institutions	Foreign banks	Foreign other credit institutions
	<i>Book value; 1000 eur</i>						
01 Total	972 293,8	444 694,0	103 103,5	1 520 091,3	58 318,3	128 747,0	0,8
0101 Non-financial corporations and housing corporations (S11)	401 250,4	116 496,3	23 467,0	541 213,7	7 073,5	121 880,2	0,8
0102 Financial and insurance corporations (S12)	489 101,8	325 223,3	78 577,8	892 902,9	30 849,6	1 412,0	-
010201 Deposit banks (S1221)	88 993,4	101 228,7	48 701,4	238 923,5	6 999,0	1 412,0	-
010202 Insurance corporations (S125)	53 090,9	78 186,4	859,7	132 137,0	-	-	-
010203 Other	347 017,5	145 808,2	29 016,7	521 842,4	23 850,6	-	-
0103 General government (S13)	-	9,8	8,9	18,7	-	30,1	-
0104 Non-profit institutions serving households (S15)	-	119,9	5,0	124,9	-	20,5	-
0105 Households (S14)	-	-	-	-	-	1 985,2	-
0106 Rest of the world (S2)	81 941,6	2 844,7	1 044,8	85 831,1	20 395,2	3 419,0	-

T20 THE CREDIT INSTITUTION BY SECTOR OF OWNER

	Commercial banks	Co-operative banks	Savings banks	Domestic banks total	Other credit institutions	Foreign banks	Foreign other credit institutions
	<i>Book value; 1000 eur</i>						
01 TOTAL	2 788 180,4	785 509,1	100 671,7	3 674 361,2	430 210,7	3 303,0	-
0101 Non-financial corporations and housing corporations (S11)	12 977,0	7 557,4	3 766,0	24 300,4	3 303,0	-	-
0102 Financial and insurance corporations (S12)	374 024,3	9 019,3	31 950,6	414 994,2	347 253,7	-	-
010201 Deposit banks (S1221)	159 924,1	43,6	22 704,3	182 672,0	230 694,0	-	-
010202 Insurance corporations (S125)	15 694,2	1 336,2	9 236,3	26 266,7	-	-	-
010203 Other	198 406,0	7 639,5	10,0	206 055,5	116 559,7	-	-
0103 General government (S13)	11 872,5	498,8	100,0	12 471,3	16 522,0	-	-
0104 Non-profit institutions serving households (S15)	4 054,2	5 366,4	46 705,5	56 126,1	-	-	-
0105 Households (S14)	34 811,2	763 067,2	947,0	798 825,4	-	-	-
0106 Rest of the world (S2)	2 350 441,2	-	17 202,6	2 367 643,8	63 132,0	-	-

T-TABLES

T31 DOMESTIC EURO LOANS BY AGE OF BORROWER

	Commercial banks	Co-operative banks	Savings banks	Domestic banks total	Other credit institutions	Foreign banks	Foreign other credit institutions
	<i>At the end of period; 1000 eur</i>						
01	23 670 550,4	18 227 125,3	4 349 859,0	46 247 534,7	3 163 462,0		
0101	1 624,9	1 182,0	1 047,8	3 854,7	-		
0102	27 491,0	33 094,8	11 256,4	71 842,2	8 344,4		
0103	647 321,7	714 393,5	143 946,9	1 505 662,1	142 390,3		
0104	6 565 025,5	5 199 333,6	1 207 816,9	12 972 176,0	628 721,2		
0105	8 315 262,8	6 088 320,1	1 493 056,6	15 896 639,5	796 580,5		
0106	5 160 017,6	4 076 169,6	971 370,7	10 207 557,9	615 087,8		
0107	2 314 504,3	1 658 293,2	427 840,9	4 400 638,4	251 008,3		
0108	513 771,6	380 897,2	93 522,8	988 191,6	70 900,0		
0109	125 531,0	75 441,3	-	200 972,3	650 429,5		
	<i>Number of customers</i>						
01	1 084 148	587 702	81 885	1 753 735	1 427 182		
0101	2 624	55	28	2 707	-		
0102	10 882	10 756	1 346	22 984	4 506		
0103	80 122	58 235	6 700	145 057	62 053		
0104	269 843	137 534	17 478	424 855	174 191		
0105	284 689	141 751	21 451	447 890	180 136		
0106	246 770	140 731	19 370	406 871	155 310		
0107	135 886	68 471	11 344	215 701	72 747		
0108	48 504	26 526	4 167	79 197	36 888		
0109	4 828	3 645	-	8 473	741 351		

Number of customers = a customer can have several credits or accounts

T-TABLES

T32 DOMESTIC EURO DEPOSITS BY AGE OF DEPOSITOR

	<i>At the end of period; 1000 eur</i>						
	Commercial banks	Co-operative banks	Savings banks	Domestic banks total	Other credit institutions	Foreign banks	Foreign other credit institutions
01	24 639 022,1	17 781 413,9	4 671 934,7	47 092 370,7			
0101	333 738,0	298 708,3	75 712,4	708 158,7			
0102	281 556,7	207 901,7	55 437,3	544 895,7			
0103	394 571,9	292 628,2	73 174,7	760 374,8			
0104	1 471 563,9	950 386,2	230 149,5	2 652 099,6			
0105	2 770 581,7	1 815 739,7	454 107,3	5 040 428,7			
0106	4 222 915,6	2 813 221,4	748 872,8	7 785 009,8			
0107	5 536 637,9	3 634 532,3	1 074 968,7	10 246 138,9			
0108	8 928 993,6	7 223 529,6	1 959 512,0	18 112 035,2			
0109	698 462,8	544 766,5	-	1 243 229,3			
	<i>Number of customers</i>						
01	4 995 084	2 692 798	397 931	8 085 813			
0101	439 918	333 874	48 440	822 232			
0102	277 953	164 159	22 836	464 947			
0103	308 581	188 222	23 118	519 921			
0104	648 342	350 752	49 050	1 048 144			
0105	758 812	386 822	56 720	1 202 354			
0106	786 880	393 562	65 300	1 245 742			
0107	660 986	319 658	59 313	1 039 957			
0108	826 449	420 836	73 156	1 320 441			
0109	287 163	134 912	-	422 075			

Number of customers = a customer can have several credits or accounts

T35 REGION-SPECIFIC DATA FOR THE PERIOD

	Commercial banks	Co-operative banks	Savings banks	Domestic banks total	Other credit institutions	Foreign banks	Foreign other credit institutions
	<i>Interest income; 1000 eur</i>						
03	3 086 851,0	999 897,7	292 086,7	4 378 835,4	490 424,7	344 953,1	23 317,7
0301	1 794 486,3	54 112,5	105 754,8	1 954 353,6			
0303	10 888,2	18 917,0	10 093,4	39 898,6			
0305	83 339,1	126 183,4	37 718,8	247 241,3			
0307	50 669,4	69 937,4	11 923,4	132 530,2			
0309	43 033,6	43 484,3	8 742,0	95 259,9			
0311	103 658,1	81 580,9	22 695,4	207 934,4			
0313	56 104,1	34 310,7	9 389,7	99 804,5			
0315	30 996,8	34 764,0	4 316,1	70 076,9			
0317	25 396,7	31 640,0	12 633,6	69 670,3			
0319	35 093,0	45 589,2	1 562,7	82 244,9			
0321	36 810,8	69 161,7	11 518,9	117 491,4			
0323	25 223,8	48 271,8	1 056,4	74 552,0			
0325	16 892,5	19 010,0	1 305,5	37 208,0			
0327	54 226,6	62 833,9	3 111,2	120 171,7			
0329	42 701,0	67 333,4	11 577,3	121 611,7			
0331	33 193,2	36 153,4	29 936,4	99 283,0			
0333	10 832,7	24 451,5	4 497,6	39 781,8			
0335	80 835,5	93 306,2	4 253,5	178 395,2			
0337	44 799,3	34 557,4	-	79 356,7			
0339	42 671,9	4 299,0	-	46 970,9			
0349	27,0	-	-	27,0			
0399	464 971,5	-	-	464 971,5			

T35 REGION-SPECIFIC DATA FOR THE PERIOD

	Commercial banks	Co-operative banks	Savings banks	Domestic banks total	Other credit institutions	Foreign banks	Foreign other credit institutions
	<i>Interest expenses; 1000 eur</i>						
03	1 771 574,1	299 838,1	105 305,0	2 176 717,2	317 146,5	282 851,5	32 226,1
0301	1 167 985,8	18 011,6	48 592,2	1 234 589,6			
0303	3 291,6	7 059,0	2 550,8	12 901,4			
0305	23 274,4	46 861,8	13 395,5	83 531,7			
0307	12 198,5	16 798,1	4 083,7	33 080,3			
0309	9 484,9	12 090,1	2 816,7	24 391,7			
0311	28 821,1	27 001,3	7 843,7	63 666,1			
0313	13 571,8	12 654,4	3 310,6	29 536,8			
0315	9 075,3	8 206,0	687,7	17 969,0			
0317	6 216,2	7 387,0	3 711,3	17 314,5			
0319	9 169,0	11 641,9	416,6	21 227,5			
0321	8 993,9	20 457,1	2 678,1	32 129,1			
0323	7 309,8	11 127,5	459,6	18 896,9			
0325	4 057,7	4 305,0	339,8	8 702,5			
0327	12 100,5	19 107,3	1 066,0	32 273,8			
0329	8 625,8	18 952,6	3 884,1	31 462,5			
0331	7 567,7	9 676,9	7 383,6	24 628,2			
0333	2 391,0	8 123,5	917,1	11 431,6			
0335	16 384,1	29 607,8	1 167,9	47 159,8			
0337	8 417,7	9 359,2	-	17 776,9			
0339	23 050,9	1 410,0	-	24 460,9			
0349	117,0	-	-	117,0			
0399	389 469,4	-	-	389 469,4			

T35 REGION-SPECIFIC DATA FOR THE PERIOD

	Commercial banks	Co-operative banks	Savings banks	Domestic banks total	Other credit institutions	Foreign banks	Foreign other credit institutions
	<i>Wages to the staff; 1000 eur</i>						
03	547 759,3	199 455,0	58 386,4	805 600,7	37 961,5	44 645,7	5 235,7
0301	320 931,6	10 695,4	25 891,5	357 518,5			
0303	2 803,4	3 259,9	1 792,9	7 856,2			
0305	19 942,4	24 285,6	6 510,8	50 738,8			
0307	9 879,1	12 430,0	1 775,4	24 084,5			
0309	6 978,5	9 347,2	1 564,0	17 889,7			
0311	21 560,5	17 108,2	3 827,5	42 496,2			
0313	10 433,9	7 315,4	1 606,4	19 355,7			
0315	9 334,2	7 574,4	441,5	17 350,1			
0317	4 254,7	7 058,0	2 317,2	13 629,9			
0319	6 741,6	8 942,5	285,5	15 969,6			
0321	9 742,8	13 348,5	2 424,3	25 515,6			
0323	5 439,8	9 464,8	204,5	15 109,1			
0325	3 148,8	4 066,3	219,0	7 434,1			
0327	10 001,0	11 863,5	561,6	22 426,1			
0329	7 966,2	13 585,9	2 488,5	24 040,6			
0331	6 955,2	7 577,4	5 089,6	19 622,2			
0333	1 932,1	5 178,1	657,7	7 767,9			
0335	16 125,7	17 341,4	728,5	34 195,6			
0337	8 981,3	7 986,4	-	16 967,7			
0339	11 387,7	1 026,1	-	12 413,8			
0349	107,0	-	-	107,0			
0399	53 111,8	-	-	53 111,8			

T-TABLES

T36 REGION-SPECIFIC DATA AT THE END OF THE PERIOD

	Commercial banks	Co-operative banks	Savings banks	Domestic banks total	Other credit institutions	Foreign banks	Foreign other credit institutions
	<i>Balance sheet total; 1000 eur</i>						
03	129 355 730,2	28 193 109,1	7 961 808,0	165 510 647,3	13 354 231,3	11 840 788,4	1 269 016,4
0301	87 159 259,3	1 598 882,4	3 179 159,2	91 937 300,9			
0303	257 553,0	542 133,0	270 182,6	1 069 868,6			
0305	2 281 694,2	3 625 487,5	1 018 091,6	6 925 273,3			
0307	1 281 734,0	1 909 518,5	312 276,4	3 503 528,9			
0309	1 190 047,3	1 224 967,0	225 202,0	2 640 216,3			
0311	2 742 616,3	2 393 761,4	583 375,7	5 719 753,4			
0313	1 444 280,6	987 566,9	208 423,1	2 640 270,6			
0315	784 815,2	963 078,0	97 621,1	1 845 514,3			
0317	672 171,3	896 299,0	330 607,5	1 899 077,8			
0319	893 605,5	1 267 831,7	38 796,9	2 200 234,1			
0321	1 023 670,7	1 950 067,5	273 533,6	3 247 271,8			
0323	676 783,4	1 339 714,3	29 347,3	2 045 845,0			
0325	447 680,4	545 725,0	34 105,2	1 027 510,6			
0327	1 463 257,4	1 819 525,8	77 696,0	3 360 479,2			
0329	1 100 070,6	1 839 823,7	305 689,5	3 245 583,8			
0331	844 535,7	971 452,4	753 204,1	2 569 192,2			
0333	348 410,5	669 623,0	111 257,7	1 129 291,2			
0335	2 214 588,9	2 582 319,5	113 238,5	4 910 146,9			
0337	1 117 223,5	948 325,5	-	2 065 549,0			
0339	1 306 340,2	117 007,0	-	1 423 347,2			
0349	1 723 212,0	-	-	1 723 212,0			
0399	18 382 180,2	-	-	18 382 180,2			

T36 REGION-SPECIFIC DATA AT THE END OF THE PERIOD

	Commercial banks	Co-operative banks	Savings banks	Domestic banks total	Other credit institutions	Foreign banks	Foreign other credit institutions
	<i>Liabilities to the public and public sector entities (Resident), 1000 eur</i>						
03	42 321 334,8	22 229 145,1	5 900 972,4	70 451 452,3	224 832,9	3 115 297,0	133 171,9
0301	23 282 596,6	1 143 406,4	1 895 845,6	26 321 848,6			
0303	312 071,4	387 498,0	273 756,2	973 325,6			
0305	2 014 102,6	2 887 006,2	793 893,3	5 695 002,1			
0307	1 131 750,6	1 572 445,5	248 072,7	2 952 268,8			
0309	935 036,5	962 708,6	184 756,1	2 082 501,2			
0311	2 803 859,5	1 855 924,6	516 403,3	5 176 187,4			
0313	1 288 535,0	799 471,3	177 492,1	2 265 498,4			
0315	836 434,8	816 307,0	57 083,7	1 709 825,5			
0317	656 255,2	677 185,0	302 420,1	1 635 860,3			
0319	871 181,7	991 783,3	33 946,9	1 896 911,9			
0321	844 266,2	1 556 418,6	207 894,8	2 608 579,6			
0323	664 713,8	1 116 705,5	31 903,3	1 813 322,6			
0325	410 486,8	470 262,4	29 158,2	909 907,4			
0327	1 155 419,8	1 396 114,3	80 874,3	2 632 408,4			
0329	828 520,3	1 492 149,1	256 287,7	2 576 957,1			
0331	665 446,5	794 296,5	637 498,2	2 097 241,2			
0333	245 347,2	523 279,5	66 777,7	835 404,4			
0335	1 519 714,0	1 869 465,4	106 908,2	3 496 087,6			
0337	910 164,3	814 609,9	-	1 724 774,2			
0339	851 030,6	102 108,0	-	953 138,6			
0349	-	-	-	-			
0399	94 401,4	-	-	94 401,4			

T-TABLES

T36 REGION-SPECIFIC DATA AT THE END OF THE PERIOD

	Commercial banks	Co-operative banks	Savings banks	Domestic banks total	Other credit institutions	Foreign banks	Foreign other credit institutions
	<i>Claims on the public and public sector entities(Resident) ; 1000 eur</i>						
03	47 212 966,3	21 639 225,7	5 567 636,5	74 419 828,5	9 889 867,6	5 617 747,5	389 109,1
0301	25 268 712,5	1 292 930,3	1 925 541,4	28 487 184,2			
0303	254 471,0	434 499,5	257 766,8	946 737,3			
0305	2 252 328,2	2 721 567,7	693 216,9	5 667 112,8			
0307	1 271 443,3	1 401 852,1	222 757,8	2 896 053,2			
0309	1 215 143,4	976 722,0	157 454,2	2 349 319,6			
0311	2 688 190,1	1 945 814,2	449 987,5	5 083 991,8			
0313	1 433 108,3	766 514,7	167 060,0	2 366 683,0			
0315	1 329 901,0	742 803,4	97 013,2	2 169 717,6			
0317	162 071,0	706 087,5	221 389,2	1 089 547,7			
0319	887 107,3	939 044,9	37 968,4	1 864 120,6			
0321	1 001 377,2	1 441 714,8	179 284,9	2 622 376,9			
0323	653 351,2	870 780,1	28 798,5	1 552 929,8			
0325	437 328,7	399 470,9	33 688,9	870 488,5			
0327	1 454 017,9	1 399 338,7	76 606,2	2 929 962,8			
0329	1 093 169,9	1 373 382,6	215 629,6	2 682 182,1			
0331	255 128,8	768 981,4	581 718,4	1 605 828,6			
0333	928 698,1	540 638,7	109 864,3	1 579 201,1			
0335	2 206 844,2	2 097 456,1	111 890,3	4 416 190,6			
0337	1 109 618,2	731 065,4	-	1 840 683,6			
0339	829 353,7	88 560,7	-	917 914,4			
0349	-	-	-	-			
0399	481 602,3	-	-	481 602,3			

T37 OFFICES AND STAFF by region at the end of the period

	Number of offices						
	Commercial banks	Co-operative banks	Savings banks	Domestic banks total	Other credit institutions	Foreign banks	Foreign other credit institutions
03	504	793	272	1 569	13	37	10
0301	142	33	64	239			
0303	7	18	8	33			
0305	36	94	41	171			
0307	19	50	12	81			
0309	14	28	7	49			
0311	43	69	29	141			
0313	18	16	8	42			
0315	17	22	3	42			
0317	11	21	17	49			
0319	16	30	3	49			
0321	14	43	9	66			
0323	13	36	1	50			
0325	8	13	1	22			
0327	22	52	3	77			
0329	23	73	18	114			
0331	14	63	40	117			
0333	6	18	4	28			
0335	27	67	4	98			
0337	23	37	-	60			
0339	21	10	-	31			
0349	-	-	-	-			
0399	10	-	-	10			

T37 OFFICES AND STAFF by region at the end of the period

	Number of staff						
	Commercial banks	Co-operative banks	Savings banks	Domestic banks total	Other credit institutions	Foreign banks	Foreign other credit institutions
03	14 415	7 410	1 968	23 793	1 101	643	84
0301	8 301	392	730	9 423			
0303	90	107	69	266			
0305	634	863	251	1 748			
0307	313	458	74	845			
0309	214	324	53	591			
0311	702	626	151	1 479			
0313	350	257	52	659			
0315	313	271	21	605			
0317	141	274	89	504			
0319	219	318	15	552			
0321	305	512	66	883			
0323	173	340	7	520			
0325	94	134	7	235			
0327	329	451	22	802			
0329	265	622	90	977			
0331	226	326	216	768			
0333	79	183	29	291			
0335	486	626	26	1 138			
0337	297	289	-	586			
0339	296	37	-	333			
0349	-	-	-	-			
0399	588	-	-	588			

T40 OFFICES AND OTHER PLACES OF BUSINESS

	<i>At the end of the period</i>						
	Commercial banks	Co-operative banks	Savings banks	Domestic banks total	Other credit institutions	Foreign banks	Foreign other credit institutions
01	655	895	309	1 859	20	37	10
0101	11	284	40	335	13	8	10
0102	493	509	232	1 234	-	29	-
0103	151	102	37	290	7	-	-
02	16	-	-	16	-	-	-
0201	10	-	-	10	-	-	-
0202	2	-	-	2	-	-	-
0203	4	-	-	4	-	-	-
0209	-	-	-	-	-	-	-

T41 STAFF at the end of the period (A)

	<i>Staff total</i>						
01	14 415	7 410	1 968	23 793	1 101	643	84
0101	2 828	1 385	420	4 633	152	83	28
010101	1 613	790	250	2 653	89	52	25
010102	1 215	595	170	1 980	63	31	3
0102	11 448	5 597	1 469	18 513	947	556	56
010201	1 450	280	109	1 839	222	229	18
010202	9 998	5 317	1 360	16 674	725	327	38
0103	139	429	79	647	2	4	-

T42 STAFF during the period (B)

	<i>Staff</i>						
01	15 313	7 484	1 992	24 788	1 103	693	83
0101	13 198	6 467	1 631	21 296	951	644	79
0102	1 291	297	172	1 760	82	12	4
0103	546	530	105	1 181	49	5	-
0104	278	190	84	552	21	32	-

T-TABLES

	T43 HOURS OF WORK during the period						
	<i>Hours of work; thousands of hours</i>						
	Commercial banks	Co-operative banks	Savings banks	Domestic banks total	Other credit institutions	Foreign banks	Foreign other credit institutions
01	24 530	10 892	3 043	38 465	1 700	1 295	148
0101	24 298	10 562	2 968	37 828	1 698		
0102	232	330	75	637	2		
	T45 WAGES AND SALARIES TO THE STAFF during the period						
	<i>Wages and salaries; 1000 eur</i>						
	Commercial banks	Co-operative banks	Savings banks	Domestic banks total	Other credit institutions	Foreign banks	Foreign other credit institutions
01	547 759,3	199 455,0	58 386,4	805 600,7	37 961,5	44 645,7	5 235,7
0101	544 594,3	196 066,8	57 937,4	798 598,5	37 922,5		
0102	3 165,0	3 388,2	449,0	7 002,2	39,0		

Viitteitä ja määritelmiä

(Lähde: Rahoitustarkastuksen määräys Luottolaitoksen tilinpäätöksestä Nro 106.1)

Taulu Rivi

Tuloslaskelma:

01	01	<p>Korkotuotot</p> <p>Mm. korot ja korkotuet, sakko- ja viivästyskorot sekä sellaiset luotonvaraus- ym. provisiot, jotka määräytyvät ajan kulumisen ja pääoman määrän perusteella. Korkoon rinnastettavat palkkiot jaksotetaan korkotuotoiksi lainan juoksuajana. Pl. lainan myöntämiseen liittyvät korvaukset välittömistä hallinnollisista kuluista.</p>
01	02	<p>Leasingtoiminnan nettotuotot</p> <p>Leasing sopimuksista saadut vuokratuotot vähennettynä leasingkohteista tehdyillä suunnitelman mukaisilla poistoilla, leasingkohteista tehdyt lisäpoistot, leasingomaisuuden luovutusvoitot ja -tappiot, asiakkailta perityt palkkiot sekä muut leasing-sopimuksista välittömästi johtuvat tuotot ja kulut. Muut leasingtoiminnasta johtuvat tuotot ja kulut luetaan tuotto- tai kuluerän luonnetta vastaavaan tuloslaskelman erään.</p>
01	03	<p>Korkokulut</p> <p>Mm. korot, sakko- ja viivästyskorot sekä sellaiset luotonvaraus- ym. provisiot, jotka määräytyvät ajan kulumisen ja pääoman määrän perusteella. Tilikaudelle kuuluva osa liikkeeseen laskettujen lainojen emissiotappioista sekä tilikaudelle kuuluva osa saaduista lainoista maksetuista palkkiosta. Pl. myöntämiseen liittyvät korvaukset välittömistä hallinnollisista kuluista.</p>
01	06	<p>Palkkiotuotot</p> <p>Luottojen toimitusmaksut; lainoista, vekseleistä, luotollisista sekkitileistä yms Luottojen hoitopalkkiot; valtion varoista välitetyistä lainoista, ETKn varoista, korkotukilainoista Muut palkkiotuotot antolainauksesta; luottojen takaisinmaksuprovisiot, lainanhoitoilmoitukset Ottolainauksesta; provisiot ja tilinylityspalkkiot; ennen määräaikaan nostetuista talletuksista sekä nosto-oikeuden ylityksistä Maksuliikenteestä; käteismaksupalkkiot; pankkisiirto, postisiirto, tiskipalvelu, pankkipäätalvelu Maksupalvelupalkkiot; maksupalvelusopimukseen liittyvät palkkiot Perimistehtävät; asiakkaan luottolaitokselle maksamat perimistoimeksiannosta aiheutuvat palkkiot Muut palkkiot omaisuudenhoidosta ja lainopillisista tehtävistä; kiinnityksistä, lainhuudoista, kiinteistö- ja osakekaupoista</p> <p>Palkkiot luottojen myöntämisestä tai muun sellaisen rahoituksen järjestämisestä, mikäli ne ovat korvausta luoton tai muun rahoituksen myöntämisestä johtuvista hallinnollisista kuluista.</p>
01	07	<p>Palkkiokulut</p> <p>Palkkiotuotot -kohdassa tarkoitetuista palveluista toiselle suoritettavat palkkiot. Arvopaperi- tai kiinteistökaupasta suoritettu välityspalkkio saadaan kuitenkin aktivoitua arvopaperin tai kiinteistön hankintameno.</p>
01	09	<p>Liiketoiminnan muut tuotot</p> <p>Kiinteistöistä saadut vuokratuotot ja kiinteistöyhteisöistä saadut osinkotuotot bruttomääräisinä, kiinteistöjen ja kiinteistöyhteisöjen osakkeiden ja osuuksien luovutusvoitot sekä muut luottolaitoksen varsinaisesta toiminnasta johtuvat tuotot.</p>
01	12	<p>Liiketoiminnan muut kulut</p> <p>Vuokratulot, kiinteistöistä ja kiinteistöyhteisöistä johtuvat kulut bruttomääräisinä ml. maksetut yhtiö- vastikkeet, kiinteistöjen ja kiinteistöyhteisöjen osakkeiden ja osuuksien luovutustappiot, vakuutus- ym. varmuuskulut ml. vakuusrahastojen kannatusmaksut, valvonta-, tarkastus- ja jäsenmaksut, rikoksista johtuvat menetykset ja muut luottolaitoksen liiketoimintaan liittyvät kulut.</p>
01	10	<p>Hallintokulut</p> <p>Palkat; tilikauden ennakonpidätyksenalaiset palkat ja palkkiot, ml. lomapalkat ja -korvaukset sekä irtisanomisen takia suoritettavat korvaukset. Eläkekulut; Suoritettujen eläkkeiden ja työeläkevakuutusmaksujen ohella tilikaudelta olevan vakuutusmatemaattisin perustein lasketun kattamattoman eläkevastuun määrän muutos. Sosiaalikulut; sosiaaliturvamaksut, kansaneläkemaksut ja muut pakolliset henkilösivukulut pl. työeläkevakuutusmaksut.</p>

Viitteitä ja määritelmiä

(Lähde: Rahoitustarkastuksen määräys Luottolaitoksen tilinpäätöksestä Nro 106.1)

Taulu Rivi

Tuloslaskelma:

Muut hallintokulut:

Toimistokulut; ml. toimistohenkilökuntaa vuokraavista yrityksistä ostetut palvelut.

ATK-palvelumaksut; palvelumaksut luottolaitoksen ostamista palveluista (myös konserniin kuuluvalta yhtiöltä)

Yhteyskulut; posti, puhelin, yhteiskuljetus, telex .

Edustuskulut; edustuskuluja ovat kulut, joiden tavoitteena on uusien liikesuhteiden luominen, vanhojen säilyttäminen ja liiketoiminnan edistäminen.

Muihin hallintokuluihin kirjataan myös mm. henkilöstön ravinto-, virkistys- ja koulutuskulut.

01 13 Luotto- ja takaustappiot

Taseen erään "Saamiset luottolaitoksilta ja keskuspankeilta" ja "Saamiset yleisöltä ja julkisyhteisöiltä" sekä taseen ulkopuolisista sitoumuksista kirjatut toteutuneet luottotappiot ja kohdistetut luottotappiovaraukset. Toteutuneet luottotappiot ja kohdistetut varaukset merkitään ao. tase-erän vähennykseksi.

01 17 Satunnaiset tuotot

01 18 Satunnaiset kulut

Satunnaisiksi eriksi katsotaan sellaiset tuotot ja kulut, jotka perustuvat luottolaitoksen tavanomaisesta toiminnasta poikkeaviin, kertaluonteisiin ja olennaisiin tapahtumiin.

Tase:

02 00 Keskuspankkirahoituksen oikeuttavat saamistodistukset

Erään luetaan sellaiset valtion velkasitoumukset ja muut saamistodistukset, jotka keskuspankki on ilmoittanut hyväksyvänsä muun kuin päivänsisäisen keskuspankkirahoituksen vakuudeksi.

02 02 Saamiset luottolaitoksilta ja keskuspankeilta

Muut kuin vaadittaessa maksettavat saamiset keskuspankeilta ja luottolaitoksen toiminnasta annetussa laissa tarkoitetuille luottolaitoksille ja niitä vastaaville ulkomaisille luottolaitoksille annetut luotot ja niihin tehdyt talletukset.

02 03 Saamiset yleisöltä ja julkisyhteisöiltä

Muille kuin luottolaitoksille ja keskuspankeille annetut luotot ja muut sellaiset saamiset.

Yleisö (saamiset yleisöltä/velat yleisölle); sis. kotitaloudet, yritykset, voittoa tavoittelemattomat yhteisöt, vakuutuslaitokset, muut rahoituslaitokset pl. luottolaitokset.

Julkisyhteisöt; sis. valtio, kunnat ja kuntayhtymät, Ahvenanmaan maakuntahallinto, työeläkelaitokset ja muut sosiaaliturvarahastot.

02 04 Leasingkohteet

Leasingsopimuksin vuokralle annetun omaisuuden poistamaton hankintameno sekä leasingkohteiden ennakkomaksut.

02 05 Saamistodistukset

Sijoitus-, yritys- ja kuntatodistukset, valtion velkasitoumukset, obligaatiot, debentuurit ja muut joukkovelkakirjat, talletustodistukset sekä muut sellaiset jälkimarkkina-kelpoiset haltija- ja määrännäisvelkasitoumukset.

Saamistodistus merkitään varoiksi taseeseen, kun se on luovutettu luottolaitokselle. Ostamalla hankittu saamistodistus katsotaan luovutetuksi, kun kauppa on todennettavasti ja sitovasti päätetty.

02 06 Osakkeet ja osuudet

Osakkeet, kantarahasto- ja sijoitusosuudet ja muut sellaiset osuudet, jotka tuottavat oikeuden yhteisön omaan pääomaan. Osakkeisiin ja osuuksiin rinnastetaan niiden merkintään tai tuottoon oikeuttavat todistukset sekä rahasto-osuudet. Ei sisällä kiinteistöyhteisöjen osakkeita tai osuuksia.

Viitteitä ja määritelmiä

(Lähde: Rahoitustarkastuksen määräys Luottolaitoksen tilinpäätöksestä Nro 106.1)

Taulu Rivi

Tase:

02	07	<p>Osakkeet ja osuudet omistusyhteisyrietyksissä</p> <p>Osakkeet ja kohdassa 02 06 tarkoitetut osuudet kirjanpitolain 1 luvun 7§:ssä tarkoitetuissa omistusyhteisyrietyksissä. Ei kuitenkaan kohdassa 02 11 "Aineelliset hyödykkeet" olevat kiinteistöyhteisöjen osakkeet ja osuudet. Tähän luetaan kaikki konsernin omistusyhteisyrietyksien osakkeet.</p>
02	08	<p>Osakkeet ja osuudet samaan konserniin kuuluvissa yrityksissä</p> <p>Osakkeet ja edellä kohdassa 02 06 tarkoitetut osuudet kirjanpitolain 1 luvun 6§:ssä tarkoitetuissa tytäryrietyksissä lukuun ottamatta jäljempänä kohdassa 02 11 tarkoitettuja kiinteistöyhteisöjen osakkeita ja osakkeita. Tähän luetaan kaikki konserniin kuuluvien yritysten osakkeet.</p>
02	09	<p>Aineettomat hyödykkeet</p> <p>Aktivoidut aineettomien oikeuksien hankintamenot, liikkeen ostamisen yhteydessä syntynyt liikearvo ja muut sellaiset huomattavat menot, joissa odotetaan tuloa useammalta kuin yhdeltä vuodelta.</p>
02	11	<p>Aineelliset hyödykkeet</p> <p>Maa-alueet, rakennukset, kiinteistöyhteisöjen osakkeet ja osuudet sekä koneet ja kalusto ja muu sellainen irtain omaisuus. Kiinteistöyhteisöllä tarkoitetaan asunto- ja muuta sellaista yhtiötä ja osuuskuntaa, joka ei harjoita muuta toimintaa kuin yhtiöjärjestyksessä tai säännöissä yksilöityjen kiinteistöjen omistusta ja hallintaa. Kiinteistöyhteisöksi katsotaan myös luottolaitoksen tällaiset tytär- ja omistusyhteisyrietykset.</p> <p>Tähän ei lueta maksamatta olevan saamisen vakuutena ollutta irtainta omaisuutta, jolle se ole tarkoitettu jäämään pysyvästi luottolaitoksen omaan käyttöön. Kiinteä omaisuus ja kiinteistöyhteisöjen osakkeet ja osuudet luetaan sitä vastoin tähän riippumatta siitä, millä tavoin ne on hankittu.</p>
02	12	<p>Osake-, sijoitusosuu- ja kantarahastoantisaamiset</p> <p>Merkityistä osakkeista, sijoitusosuuksista tai kantarahasto-osuuksista luottolaitoksille maksamatta oleva määrä siihen saakka, kun se on maksettu tai merkintä on mitätöity.</p>
02	13	<p>Muut varat</p> <p>Maksujenvälityssaamiset, takaussaaamiset, omaisuuden myyntisaamiset, korvaussaaamiset, maksamatta jääneen saamisen vakuutena ollut irtain omaisuus, johdannais-sopimuksiin liittyvät marginaalilisaamiset. Tähän ei kuitenkaan lueta maksamatta jääneen saamisen vakuutena olleita osakkeita eikä kiinteää omaisuutta.</p>
02	14	<p>Siirtosaamiset ja maksetut ennakot</p> <p>Saamatta olevat korot ja muut tuotot oikaistuin tai täydennettyinä suoriteperusteisiksi, maksetut korko- ja muut menoennakot.</p>
02	32	<p>Velat yleisölle ja julkisyhteisöille</p> <p>Luottolaitostoiminnasta annetun lain 50 §:ssä tarkoitetuille otollainautileille otetut talletukset sekä sellaiset velat joita ei lueta talletuksiin.</p>
02	33	<p>Yleiseen liikkeeseen lasketut velkakirjat</p> <p>Luottolaitoksen yleiseen liikkeeseen laskema joukkovelkakirja, sijoitustodistus ja muu jälkimarkkinakelpoinen haltija- tai määrännäissitoumus.</p>

Viitteitä ja määritelmiä

(Lähde: Rahoitustarkastuksen määräys Luottolaitoksen tilinpäätöksestä Nro 106.1)

Taulu Rivi

Tase:

02	34	Muut velat Maksujenvälitysvelat, ostovelat, muut sellaiset luotonantoon perustumattomat velat, ml. lainaksi saatujen arvopapereiden edelleen luovuttamisesta syntyvät velat.
02	35	Siirtovelat ja saadut ennakot Maksamatta olevat korot ja muut kulut oikaistuina tai täydennettyinä suoriteperusteisiksi sekä saadut korko- ja muut tuloennakot.
02	36	Pakolliset varaukset Eläkevaraukset; vakuutusmatemaattisin perustein laskettu kattamaton eläkevastuu. Muut varaukset; varaus sellaisia laadultaan yksilöitävissä olevia vastaisia kuluja varten, joiden syntyminen on todennäköistä tai varmaa mutta ajankohta epävarma. Kohdistettuja luottotappiovarauksia ei tähän kirjata.
02	6002	Asiakkaan hyväksi annetut peruuttamattomat sitoumukset Arvopapereiden myyntisopimukset, joihin liittyy ostajalle asetettu optio myydä arvopaperit takaisin luottolaitokselle. Erään merkitään myös Rahoitustarkastuksen määräyksessä 106.7 tarkoitettuja liiketoimet takaisinostovelvollisuuksin, talletuksetekosopimukset, osittain maksettujen arvopapereiden maksamaton määrä, merkintäsitoumukset ja sitovat lisäluottojärjestelyt, sitovat luottolupaukset, ja luottolimiitit yms. Sitoumukset merkitään sen määräisinä, mitä niiden perusteella voidaan enintään joutua maksamaan.
T31		Euroluotot luotonantajan iän mukaan Euroluotot (pl. sekki- ja vekseliluotot, valtion varoista välitetyt) fyysisille henkilöille Määrittelemättömät luotot; mm. luotot, joissa on useampi kuin yksi velallinen ja luottoa ei kyetä kohdentamaan pääasiallisen velallisen mukaan tai kullekin velalliselle erikseen.
T32		Eurotalletukset tallettajan iän mukaan Fyysisten henkilöiden eurotalletukset. Määrittelemättömät talletukset ovat talletuksia, jotka ovat useamman kuin yhden henkilön nimissä ja pääasiallista talletustilin omistajaa ei pystytä erittelemään.

Hänvisningar och definitioner

(Källa: Finansinspektionens föreskrift om Bokslut i kreditinstitut Nr. 106.1)

Tabell Rad

Resultaträkning:

01	01	<p>Ränteintäkter</p> <p>Bl.a. räntor och räntestöd, straff- och dröjsmålsräntor och sådana kreditreserveringsprovisioner och övriga arvoden och provisioner som beräknas på tidsbasis och på grundval av kapitalets storlek. Provisioner som jämföras med ränta periodiseras som ränteintäkter under lånets löptid. Exkl. direkta administrativa kostnader vid beviljandet av krediten.</p>
01	02	<p>Leasingnetto</p> <p>Hysesintäkter som erhållits på basis av leasingkontrakt med avdrag för bokförda avskrivningar enligt plan på leasingobjekten. Till posten hänförs också tilläggsavskrivningar på leasingobjekt och överlåtelsevinster och överlåtelseförluster från leasingtillgångar, provisioner som debiterats kunder samt andra intäkter och kostnader med direkt anknytning till leasingkontrakt. Övriga intäkter och kostnader med anknytning till leasing hänförs i resultaträkningen till en post av samma karaktär som ifrågavarande intäkt- eller kostnadspost.</p>
01	03	<p>Räntekostnader</p> <p>Bl.a. räntor, straff- och dröjsmålsräntor samt sådana kreditreserveringsprovisioner och övriga arvoden och provisioner som beräknas på tidsbasis och på grundval av kapitalets storlek. Till räkenskapsperioden hörande delen av emissionsförlusterna för emitterade lån samt den till räkenskapsperioden hörande delen av betalda provisioner för upptagna lån. Exkl. ersättning för direkta administrativa kostnader vid beviljandet av krediten.</p>
01	06	<p>Provisionsintäkter</p> <p>Expeditionsavgifter för krediter; för lån, växlar, checkkonton med kredit, personkonton med kredit. Skötselarvoden för krediter; för lån förmedlade ur statsmedel, lån ur Pensionsskyddscentralens medel, för räntestödslån.</p> <p>Övriga provisioner för utlåningen; återbetalningsprovisioner, låneavier etc.</p> <p>Provisioner för inlåningen; övertrasseringsprovisioner, provisioner på depositionsuttag (före utsatt tid)</p> <p>Betalningsrörelse; kontantbetalningsprovisioner; bankgiro, postgiro, ilgiro, erhållna provisioner på bankterminaltjänst bl.a.</p> <p>Betalningstjänstprovisioner; provisioner på betalningstjänstavgifter.</p> <p>Inkassoupdrag; av kunden till kreditinstitut betalda provisioner på inkassoupdrag</p> <p>Övriga provisioner för egendomsförvaltning och juridiska uppdrag; för inteckningar, fastighets- och aktieuppdrag etc.</p> <p>Provisioner för kreditgivning och andra sådana finansieringsarrangemang, om de utgör ersättning för direkta administrativa kostnader för kreditgivningen eller andra finansieringsarrangemang.</p>
01	07	<p>Provisionskostnader</p> <p>Provisioner som betalts till andra för sådana tjänster som avses i "Provisionsintäkter".</p> <p>Förmedlingsprovisioner för värdepappers-, eller fastighetsaffärer får dock aktiveras i anskaffningsutgiften för värdepapperet eller fastigheten.</p>
01	09	<p>Övriga rörelseintäkter</p> <p>Hysesintäkter från fastigheter och dividendintäkter från fastighetssammanslutningar som bruttobelopp, överlåtelsevinster från fastigheter och från aktier och andelar i fastighetssammanslutningar samt övriga intäkter från kreditinstitutets normala verksamhet.</p>
01	12	<p>Övriga rörelsekostnader</p> <p>Hyseskostnader, kostnader för fastigheter och fastighetssammanslutningar som bruttobelopp inklusive bolagsvederlag till dessa, överlåtelseförluster för fastigheter och för aktier och andelar i fastighetssammanslutningar, försäkrings- och andra säkerhetskostnader inkl. Garantiavgifter till säkerhetsfonder, tillsyns-, inspektions- och medlemsavgifter, förluster på grund av brott och övriga sådana kostnader i anslutning till kreditinstitutets affärsverksamhet.</p>

Hänvisningar och definitioner

(Källa: Finansinspektionens föreskrift om Bokslut i kreditinstitut Nr. 106.1)

Tabell	Rad	
		Resultaträkning:
01	10	Administrationskostnader Löner; under räkenskapsperioden utbetalda löner och arvoden som är underkastade förskotts- innehållning inkl. semesterlöner och -ersättningar samt ersättningar på grund av uppsägning. Pensioner; utbetalda pensioner och arbetspensionsförsäkringspremier förändringen i beloppet underskott i pensionsansvar för räkenskapsperioden uträknat enligt försäkringsmatematiska grunder. Sociala kostnader; socialskyddsavgifter, folkpensionspremier och övriga obligatoriska lönebi- kostnader exkl. arbetspensionsförsäkringspremier. Övriga administrationskostnader: Kontorskostnader; inkl. kostnader på hyrespersonalen bl.a. ADB-serviceavgifter; serviceavgifter i händelse att kreditinstitut köper ADB-tjänster (inkl. av kreditinstitutets koncernföretag) Kommunikationskostnader; bl.a. porton, telefon-, samtransport-, telexkostnader. Representationskostnader; kostnader, vilkas mål är att skapa affärsförbindelser, bevara existerade affärsförbindelser och befrämja affärsverksamhet. I övriga administrationskostnader redovisas också kostnader för personalens måltider, rekreation och utbildning.
01	13	Kredit- och garantiförluster Konstaterade kreditförluster som bokförts i balansposterna "Fordringar på kreditinstitut och centralbanker" och "Fordringar på allmänheten och offentliga samfund" och på grund av förbindelser utanför balansräkningen jämte riktade kreditförlustreserveringar. Konstaterade kreditförluster och riktade kreditförlustreserveringar upptas i bokslutet som minskning av motsvarande balanspost.
01	17	Extraordinära intäkter
01	18	Extraordinära kostnader Här redovisas intäkter och kostnader hänförliga till sådana väsentliga händelser av engångs- karaktär som avviker från kreditinstitutets normala verksamhet.
		Balansräkning:
02	00	Fordringsbevis som är belåningsbara i centralbank Här redovisas statskuldförbindelser och andra fordringsbevis som centralbanken har uppgett att godtas som säkerhet för annan centralbanksfinansiering än kredit under dagen.
02	02	Fordringar på kreditinstitut och centralbanker På anfordran betalbara fordringar på centralbanker samt krediter till och depositioner i sådana kreditinstitut som avses i kreditinstitutslagen och motsvarande utländska kreditinstitut.
02	03	Fordringar på allmänheten och offentliga samfund Krediter till andra än kreditinstitut och centralbanker och övriga sådana fordringar. Allmänheten (fordringar på/skulder till allmänheten); inkl. hushåll, företag, icke vinst- syftande samfund, försäkringsanstalt, övriga finansinstitut exkl. övriga kreditinstitut. Offentliga samfund ; inkl. staten, kommuner och samkommuner, Åland, arbetspensions- anstalter och övriga socialskyddssamfund.
02	04	Leasingobjekt Icke avskriven anskaffningsutgift för egendom som hyrts ut genom leasingkontrakt samt förskottsbetalningar för leasingobjekt.
02	05	Fordringsbevis Bank-, företags- och kommuncertifikat och statens skuldförbindelser, obligationer, debenturer och övriga masskuldebrev, depositionsbevis samt övriga sådana omsättningsbara innehavar- och orderskuldförbindelser. Fordringsbeviset tas upp som en tillgång i balansräkningen, när det har överlåtits till kredit- institutet. En fordringsbevis som förvärvats genom köp betraktats om överlåtet, när affären bevisligen och bindande har genomförts.

Hänvisningar och definitioner

(Källa: Finansinspektionens föreskrift om Bokslut i kreditinstitut Nr. 106.1)

Tabell Rad

Balansräkning:

02	06	<p>Aktier och andelar Aktier, grundfunds- och placeringsandelar och andra sådana andelar som medför rätt till sammanslutningens eget kapital. Med aktier och andelar jämställs bevis som rättigar till teckning av eller avkastning på dessa samt fondandelar. Posten innehåller inte aktier och andelar i fastighetssammanslutningar.</p>
02	07	<p>Aktier och andelar i ägarintresseföretag Aktier och i posten 02 06 avsedda andelar i sådana ägarintresseföretag som avses i 1 kap. 7§ bokföringslagen, frånsett i posten 02 11 "Materiella tillgångar" avsedda aktier eller andelar i fastighetssammanslutningar. Till posten hänförs samtliga aktier i ägarintresseföretag i koncernen.</p>
02	08	<p>Aktier och andelar i företag som hör till samma koncern Aktier och i posten 02 06 avsedda andelar i sådana dotterföretag som avses i 1 kap. 6§ bokföringslagen, frånsett aktier och andelar i fastighetssammanslutningar som avses i posten 02 11. Till posten räknas alla aktier i företag inom koncernen.</p>
02	09	<p>Immateriella tillgångar Aktiverade anskaffningsutgifter för immateriella rättigheter, goodwill som uppstått vid köp av en rörelse och andra sådana betydande utgifter som förväntas medföra inkomst under längre tid än ett år.</p>
02	11	<p>Materiella tillgångar Jordområden, byggnader, aktier och andelar i fastighetssammanslutningar samt maskiner och inventarier och annan sådan lös egendom. Med fastighetssammanslutningar avses bostads- och fastighetsaktiebolag och andra sådana bolag och andelslag vars verksamhet endast består i att äga och besitta fastigheter som specificerats i bolagsordningen eller stadgarna. Som fastighetssammanslutningar betraktas också kreditinstitutets dotter- och ägarintresseföretag av denna typ.</p> <p>Till posten räknas inte lös egendom som utgjorts säkerhet för fordran som blivit obetald, om den inte är avsedd att förbli i kreditinstitutets eget bruk. Fast egendom och aktier och andelar i fastighetssammanslutningar räknas däremot till denna post oberoende av på vilket sätt de förvärvats.</p>
02	12	<p>Aktieemissions-, placeringsandelsemissions- eller grundemissionsfordringar Den del av tecknade aktier, placeringsandelar eller grundfundsandelar som inte betalats till kreditinstitutet ända tills betalningen erlagts eller teckningen annullerats.</p>
02	13	<p>Övriga tillgångar Betalningsförmedlingsfordringar, garantifordringar, fordringar från försäljning av egendom, ersättningsfordringar och lös egendom som utgjort säkerhet för fordran som blivit obetald, marginalkontofordringar i anslutning till derivatkontrakt. Till posten räknas inte aktier som utgjort säkerhet för fordran som blivit obetald och inte heller fast egendom.</p>
02	14	<p>Resultatregleringar och förskottsbetalningar Utstående räntor och övriga intäkter korrigerade eller kompletterade enligt prestationsprincipen samt förutbetalda räntor och andra utgifter.</p>
02	32	<p>Skulder till allmänheten och offentliga samfund Depositioner på sådana inlåningskonton som avses i 50 § kreditinstitutslagen och sådana skulder som inte hänförs till depositioner.</p>

Hänvisningar och definitioner

(Källa: Finansinspektionens föreskrift om Bokslut i kreditinstitut Nr. 106.1)

Tabell Rad

Balansräkning:

02	33	<p>Skuldebrev emitterade till allmänheten Masskuldebrev, bankcertifikat och andra sådana omsättningsbara innehavar- eller orderskuldförbindelser som kreditinstitutet emitterat till allmänheten.</p>
02	34	<p>Övriga skulder Betalningsförmedlingsskulder, leverantörsskulder och andra sådana skulder som inte grundar sig på kreditgivning inkl. skulder som uppstått på grund av vidareöverlåtelse av inlånade värdepapper.</p>
02	35	<p>Resultatregleringar och förskottsbetalningar Obetalda räntor och övriga utgifter korrigerade eller kompletterade enligt prestationsprincipen samt erhållna förutbetalda räntor och andra förutbetalda intäkter.</p>
02	36	<p>Obligatoriska reserver Pensionsreserv; underskott i pensionsansvar uträknat enligt försäkringsmatematiska grunder. Övriga reserver; reservering för sådana specificerbara framtida kostnader som sannolikt uppstår med säkerhet, men vars belopp och uppkomstpunkt ännu inte är kända. Riktade kreditförlustreserveringar bokförs inte i denna post.</p>
02	6002	<p>Oåterkalleliga förbindelser till förmån för kunder Här upptas säljkontrakt med option för köparen att sälja tillbaka värdepapperen till kreditinstitut. I posten upptas också i Finansinspektionens föreskrift 106.7 avsedda transaktioner med återköpskyldighet, avtalad utlåning på termin (forward forward depositioner), obetald del av likvid för värdepapper, teckningsförbindelser och bindande tillägskreditarrangemang, bindande kreditlöften och kreditlimiter samt övriga sådana förbindelser utanför balansräkningen oberoende av deras löptid. Förbindelserna tas upp till det belopp som högst kan komma att utgöra betalning för dem.</p>
T31		<p>Krediter i euro enligt kredittagarens ålder Krediter i euro (exkl. checkräkningskrediter, växlar, ur statsmedel förmedlade lån) till fysiska personer. Icke definierade krediter;; bl.a. krediten till flera gäldenär om krediten kan inte riktas mot huvudgäldenär eller kan inte specificeras.</p>
T32		<p>Depositioner i euro enligt deponentens ålder Depositioner i euro av fysiska personer. Icke definierade depositioner; depositions-konton, vilka är under flera deponentnamn och kontons huvudsakliga deponent kan inte specificeras.</p>

References and definitions

(Source: Financial Supervision; Regulation on the annual accounts of credit institutions, No 106.1)

Table	Row	
		Profit and loss account
01	01	Interest income Interest and interest subsidies, penalty interest, and commissions for loan arrangement and other commissions calculated on a time basis or by reference to the amount of the principal. Fees similar in nature to interest are spread over the maturity of the loan as interest income. Excl. the fees which are compensation for direct administrative expenses related to the granting of the loan.
01	02	Net income from leasing operations Rents from leasing contracts less planned depreciation in respect of leasing assets. The item also includes additional depreciation in respect of leasing assets and capital gains and losses from the sale of leasing assets, fees charged to customers and other direct income and expenses arising from leasing contracts. Other income and expenses arising from leasing contracts are entered under the profit and loss account items that correspond to the nature of the income or expense items.
01	03	Interest expenses Interest, penalty interest, and commissions for loan arrangement and other commissions calculated on a time basis or by reference to the amount of principal. The proportion of issue losses for the financial year arising in connection with the issue of loans and the proportion of fees for the financial year paid on loans received. Excl. fees which are compensation for direct administrative expenses related to the granting of the loan.
01	06	Commission income Commissions on lending; commissions in respect of loans, bills of exchange, corporate cheque accounts and transaction accounts with an overdraft facility. Service charges on lending; service charges in respect of interest-subsidy loans and loans intermediated out of Government funds and the funds of the Central Pension Security Institute. Other commission income from lending; loan repayment commissions (in respect of premature repayment), statements on loan servicing etc. Commission income from deposits; commissions in respect of deposits withdrawn before maturity and charges in respect of overdrafts exceeding authorized limits etc. From payment transactions; payments in cash; by bank or postal giro, charges for express transfers, charges received for "teller services" and banking terminal services etc. Standing order charges; charges related to standing order agreements Collection orders; commissions paid by customers to the credit institution in respect of collection orders. Other commission income from asset management and legal services; commissions in respect of mortgages, registrations of title, real estate and share transactions, safekeeping, agency services related to home saving schemes Commissions from granting loans or arranging other similar financing if they are compensation for direct administrative expenses arising from the granting of loans or other financing.
01	07	Commission expenses Commissions paid to third parties for rendering the services referred to in the "Commission income" item. Commissions from securities or real estate transactions can, however, be capitalized in the purchase price of the security or real estate concerned.
01	09	Other operating income Gross rental income from real estate and gross dividend income from real estate corporations, capital gains on real estate and shares and participations in real estate corporations and other income from the credit institution's ordinary business.
01	12	Other operating expenses Rental expenses, gross expenses arising from real estate and real estate corporations, including maintenance charges paid to them, capital losses arising from the sale of shares and participations in real estate and real estate corporations, insurance and other security expenses including contributions paid to security funds, supervision, inspection and membership fees, losses arising from crimes and other operating expenses pertaining to credit institution business.

References and definitions

(Source: Financial Supervision; Regulation on the annual accounts of credit institutions, No 106.1)

Table	Row	
		Profit and loss account
01	10	Administrative expenses Wages and salaries; wages, salaries and fees subject to withholding tax and paid during the financial year, together with holiday pay and holiday compensation, and compensation payable on account of dismissal. Pension costs; pensions and employment pension contributions paid, pension costs include the change in the uncovered pension liability calculated on an actuarial basis for the financial year. Social security costs; social security contributions, national pension contributions and other similar statutory staff-related costs, with the exception of employment pension contributions. Other administrative expenses: Office costs; incl. services purchased from companies that rent office staff etc. Data processing service charges; service charges in respect of data processing services purchased by the credit institution from external companies (including companies belonging to the same group as the credit institution) Expenses related to communications; post, telephone, joint transport system, telex. Entertainment expenses; entertainment expenses comprise sums spent to create new business contracts, maintain existing ones and promote business activities. The item "other administrative expenses" includes also meals, recreation and training costs.
01	13	Loan and guarantee losses Actual loan losses and specific loan loss provisions included in the balance sheet items "Claims on credit institutions and central banks" and "Claims on the public and public sector entities" and those arising from off-balance sheet commitments. Actual loan losses and specific loan loss provisions are entered as deductions from the corresponding balance sheet items.
01	17	Extraordinary income
01	18	Extraordinary expenses Extraordinary items consist of income and expenses originating from non-recurring, material transactions that deviate from the ordinary business of the credit-institution.
		Balance sheet:
02	02	Claims on credit institutions and central banks Claims on central banks other than those repayable on demand and loans and advances to credit institutions referred to in the Credit Institutions Act and comparable foreign credit institutions, plus deposits made in them.
02	03	Claims on the public and public sector entities Loans and advances to parties other than credit institutions and central banks and other similar claims. The public (claims on the public/liabilities to the public); incl. households, nonfinancial corporations, nonprofit institutions, insurance institutions, other financial institutions excl. credit institutions. General government ; incl. central government, local government and intermunicipal authorities, Åland, employment pension schemes and other social security funds.
02	04	Leasing assets Purchase price, less depreciation, of assets rented out under leasing contracts, and advance payments in respect of leasing assets.

References and definitions

(Source: Financial Supervision; Regulation on the annual accounts of credit institutions, No 106.1)

Table	Row	
		Balance sheet:
02	00	Debt securities eligible for refinancing with central banks This item comprises Treasury bills and other debt securities which the central bank approves as collateral for central bank refinancing other than intraday finance.
02	05	Debt securities Bank certificates of deposit, commercial and local authority paper, Treasury bills, government bonds, debentures and other debt securities, deposit receipts, and other such negotiable bearer bonds and promissory notes. Debt securities are entered under assets in the balance sheet once they have been assigned to the credit institution. A debt security which has been purchased is considered to have been assigned when the transaction has been concluded in a demonstrable and binding manner.
02	06	Shares and participations Shares, original fund and investment shares, and other participations conferring a right to the equity capital of the undertaking concerned. Certificates conferring a right to the subscription of or return on shares and participations are treated as shares and participations, as too are common fund units. Excl. shares and participations in real estate corporations.
02	07	Participating interest Shares and participations referred to in section 02 06 in associated undertakings as referred to in chapter 1, section 7, of the Accounting Act, with the exception of shares and participations in real estate corporations referred to in section 02 11 "Tangible assets". This item includes all the participating interests of the group.
02	08	Shares and participations in group undertakings Shares and the participations referred to in section 02 06 in subsidiaries as referred to in chapter 1, section 6, of the Accounting Act, with the exception of shares and participations in real estate corporations referred to section 02 11. This item includes all shares in undertakings belonging to the group.
02	09	Intangible assets Capitalized purchase prices of intangible rights, goodwill arising in connection with the purchase of an undertaking and other notable expenditure expected to yield income for more than one year.
02	11	Tangible assets Land, buildings, shares and participations in real estate corporations, machinery and equipment and other comparable moveables. Real estate corporations' here refers to housing companies, real estate companies and other such companies and cooperative societies which do not engage in any business other than ownership of the real estate specified in the articles of association or rules. A credit institution's subsidiaries and participating interests of this kind are also considered to be real estate corporations. This item does not include moveables serving as collateral for an unpaid claim, unless these were intended to remain in the permanent use of the credit institution itself. Immoveables and shares and participations in real estate corporations are, however, included in this item irrespective of how they have been acquired.
02	12	Claims in respect of share, investment share capital and original fund issues The unpaid amount for subscribed shares, investment shares or original fund shares until such time as it has been paid or the subscription invalidated.
02	13	Other assets Cash items in the process of collection, quarantee claims, claims in respect of the sale of assets, claims in respect of compensation and moveables serving as collateral for unpaid claims and margin account claims related to derivative contracts. The item does not include shares serving as collateral for unpaid claims or immoveables.

References and definitions

(Source: Financial Supervision; Regulation on the annual accounts of credit institutions, No 106.1)

Table	Row	
		Balance sheet:
02	14	Accrued income and prepayments Interest and other income relating to the financial year but not due until after its expiry adjusted or supplemented to comply with the accruals convention and interest and other expenses incurred but relating to a subsequent financial year.
02	32	Liabilities to the public and public sector entities Deposits accepted in deposit accounts as referred to in section 50 of the Credit Institutions Act and liabilities which are not included in deposits.
02	33	Debt securities issued to the public A debt security issued to the public refers to bonds, certificates of deposit and any other comparable negotiable bearer bonds and promissory notes made out to order and issued by a credit institution.
02	34	Other liabilities Cash items in the process of collection, accounts payable and other liabilities which are not based on the granting of credit incl. liabilities arising from the transfer of borrowed securities to a third party.
02	35	Accrued expenses and deferred income Interest and other expenses relating to the financial year but which will not be paid until after its expiry adjusted or supplemented to comply with the accruals convention, and interest and other advance income received but relating to a subsequent financial year.
02	36	Compulsory provisions Pension provisions; the uncovered pension liability calculated on an actuarial basis. Other provisions; a provision for future specifiable expenses which are likely or certain to arise, but whose amount and the time when they are incurred is still uncertain. Specific loan loss provisions are not entered under this item.
02	6002	Irrevocable commitments given in favour of a customer This item comprises securities sale contracts which include a put option whereby the buyer may sell the securities back to the credit institution. This item comprises also the asset sales with recourse referred to in Regulation No. 106.7., forward deposits, the unpaid amount of partly-paid securities, underwriting obligations, binding standby facilities and credit lines, and other similar off-balance sheet commitments regardless of their maturity. Commitments are entered at the maximum amount which may fall due for payment under their terms.
T31		Euro lending by age of borrower Euro lending (excl. overdrafts, bills of exchange and loans intermediated out of government funds) to natural persons. Undefined loans includes, for example, loans in the name of more than one borrower.
T32		Euro deposits by age of depositor Euro deposits of natural persons. Undefined deposits includes, for example, deposits in the name of more than one depositor.

TUOTESELOSTE

Tilinpäätösjulkaisut

Pankit -julkaisusta Rahalaitokset -julkaisuksi

Pankkien, muiden luottolaitosten sekä sijoituspalveluyritysten tilinpäätöstiedot on julkaistu vuoden 2002 tiedoista alkaen samassa julkaisussa "Rahalaitokset". Luottolaitokset ja sijoituspalveluyritykset muodostavat kumpikin oman kokonaisuutensa julkaisussa. Sijoituspalveluyritysten tietoja sisältyy kaikkiin muihin tilinpäätös-julkaisuihin paitsi luottolaitoskohtaiseen ja lopulliseen tilinpäätösjulkaisuun. Sijoituspalveluyritysten neljännesvuosittaisia tase- ja tulostietoja julkaistaan lisäksi Rahoitusmarkkinoiden kuukausisarjat -julkaisussa.

Kaikista tilinpäätösjulkaisuista on saatavissa taulukot suomen, ruotsin ja englannin kielisinä.

Neljännesvuositilinpäätökset

Julkaisu sisältää Suomessa pankki- ja luottolaitostoimintaa sekä sijoituspalveluyritystoimintaa harjoittavien ryhmien neljännesvuosittaiset tuloslaskelma ja -tasetiedot. Lisäksi "Asetelmat" -osassa seurataan kaikkien kotimaisten pankkiryhmien yhteenlaskettuja taseita kuukausittain, ulkomailla sijaitsevien kotimaisten pankkien sivukonttoreiden tietoja sekä erikseen OPKn jäsenosuuspankkien ja Paikallisosuuspankkiyhdistys ry:hyn kuuluvien osuuspankkien tietoja. Kotimaisista pankeista on saatavissa eri pyynnöstä myös pankkiryhmittäiset kuukausitaseet.

Pankki- ja luottolaitoskohtainen julkaisu

Tiedot julkaistaan em. julkaisussa kaikkien kotimaisten luottolaitosryhmien osalta samalla tarkkuudella. Julkaisutarkkuus noudattaa ns. virallisen ulkoisen tilinpäätöksen muotoa. Ulkoinen tilinpäätös perustuu Rahoitus-tarkastuksen määräykseen 106.1 luottolaitosten tilinpäätöksestä. Julkaisu ei sisällä ulkomaisten luottolaitosten Suomessa toimivia sivukonttoreita kuten ei myöskään kotimaisia sijoituspalveluyrityksiä.

Ennakkotietoja tilinpäätöksistä

Julkaisu sisältää ennakkotietoja tuloslaskelmasta, taseesta, niihin liittyvistä erittelytiedoista, henkilökunnasta, toimipaikoista sekä osakeomistuksesta. Julkaisu sisältää myös suomi-ruotsi-englanti -termiluettelon sekä luettelon tiedonantajasta, joiden tiedot julkaisuun sisältyvät.

Lopullinen tilinpäätösjulkaisu (oheinen julkaisu)

Lopullinen tilinpäätösjulkaisu on kattavin tilasto tilinpäätöstietoja sisältävien julkaisujen sarjassa. Luottolaitosten osalta julkaisu sisältää mm. aluetietoja, laina- ja talletusasiakkaiden ikäjakautumatietoja, tietoja luottotappioista, järjestämättömien saamisten sektoritietoja yms. Julkaisu sisältää lisäksi kolmikielisen luettelon käsitteistä ja määritelmistä.

Julkaisun rakenne

Tilinpäätösjulkaisujen taulujen rakenne on seuraava:

01 Tuloslaskelma

02 Tase

Lxx Liitetiedot on numeroitu juoksevasti erikseen tuloslaskelman ja taseen sisällä

Txx Vuositilinpäätökseen liittyviä liitetaulukkoja

PRODUKTBESKRIVNING

Bokslutspublikationerna

Från publikationen 'Banker' till publikationen 'Monetära finansinstitut'

Bokslutsuppgifter om banker, övriga kreditinstitut och värdepappersföretag har publicerats fr.o.m. uppgifterna för 2002 i samma publikation 'Monetära finansinstitut'. Kreditinstitutet och värdepappersföretagen bildar vardera en egen helhet i publikationerna. Uppgifter om värdepappersföretag ingår i alla andra bokslutspublikationer med undantag av kreditinstitutsvisa publikationer och den slutliga bokslutspublikationen. Kvartalsvisa balans- och resultaträkningsuppgifter om värdepappersföretag utges ytterligare i publikationen "Finansmarknadens månadsserier".

Tabeller över alla bokslutspublikationer finns tillgängliga på finska, svenska och engelska.

Bokslut kvartalsvis

Publikationen innehåller resultaträknings- och balansuppgifter kvartalsvis om de grupper som i Finland bedriver bank- och kreditinstitutsverksamhet samt värdepappersföretagsverksamhet. Därtill uppföljs i delen "Tablåer" alla inhemska bankgrupperingars sammanlagda balanser månadsvis, uppgifter om inhemska bankers filialer utomlands samt separat uppgifter om ABC:s medlemsandelsbanker och om de andelsbanker som hör till Paikallisuuspankkiyhdistys ry. På separat begäran kan man om de inhemska bankerna få månadsbalanser efter bankgrupp.

Bokslut kreditinstitutsvis

Uppgifterna utges i de ovannämnda publikationerna för alla inhemska kreditinstitut med samma noggrannhet, som följer det s.k. officiella externa bokslutet, som grundar sig på Finansinspektionens föreskrift 106.1 om bokslut i kreditinstitut. Publikationen omfattar inte utländska kreditinstituts filialer i Finland, inte heller inhemska värdepappersföretag.

Preliminära uppgifter om boksluten

Denna publikation innehåller förhandsuppgifter om resultaträkningen och balansen samt specificerade uppgifter om dessa, de anställda, arbetsställen och aktieäggande. Publikationen har också en termförteckning på finska-svenska-engelska och en förteckning över uppgiftslämnarna, vars uppgifter ingår i publikationen.

Den slutliga bokslutspublikationen (bifogad publikation)

Den slutliga bokslutspublikationen är den mest täckande statistiken inom den serie publikationer som innehåller bokslutsuppgifter. När det gäller kreditinstitut innehåller publikationen bl.a. regionala uppgifter, uppgifter om åldersfördelningen av låne- och depositions kunder, uppgifter om kreditförluster, sektoruppgifter om oreglerade fordringar osv. Därtill innehåller publikationen en förteckning över begreppen och definitionerna på tre språk.

Publikationens struktur

Tabellerna i bokslutspublikationerna är uppbyggda på följande sätt:

- 01 Resultaträkning
- 02 Balansräkning
- Lxx Bilageuppgifterna har separat löpande numrering i balansräkning och resultaträkning
- Txx Bilagetabeller i anslutning till årsbokslut

PRODUCT DESCRIPTION

Publications of financial statements data

“Banks” becomes “Monetary financial institutions”

As of the data for 2002, the financial statements data of banks, other credit institutions and investment firms has been released in a single publication “Monetary institutions”. Credit institutions and investment firms each form their own entity in the new publication. Except for the one by individual credit institution and the final annual accounts data, all publications of financial statements data contain data about investment firms. Quarterly balance sheet and performance data on investment firms are also published in the monthly series of financial market statistics. All tables in the publications of financial statements data are available in three languages, Finnish, Swedish and English.

Quarterly interim reports

The publication presents quarterly balance sheet and income statement data for groups practising banking, credit institution and investment firm activities in Finland. In addition, the “Charts” section also examines aggregate monthly balance sheets of all domestic bank groups, data on branches of domestic banks abroad and separately those on the members of the OKO Bank Group and on the co-operative banks belonging to the Paikallisosuuspankki-yhdistys ry. At request, monthly balance sheet data by bank group are also available for domestic banks.

Publication by bank and by credit institution

The publication presents data on all domestic credit institutions at the same accuracy, complying with the official norm for annual accounts laid down in Financial Supervision Regulation 106.1 on the Annual Accounts of Credit Institutions. The publication does not extend to branch offices of foreign credit institutions in Finland or domestic investment firms.

Preliminary annual accounts data

The publication contains preliminary data on profit and loss accounts and balance sheets of annual accounts, including notes to the accounts and information on personnel, establishments and shareholding. It also contains a list of the used terms in Swedish and English as well as one of the data suppliers whose data are presented.

Final annual accounts data (this publication)

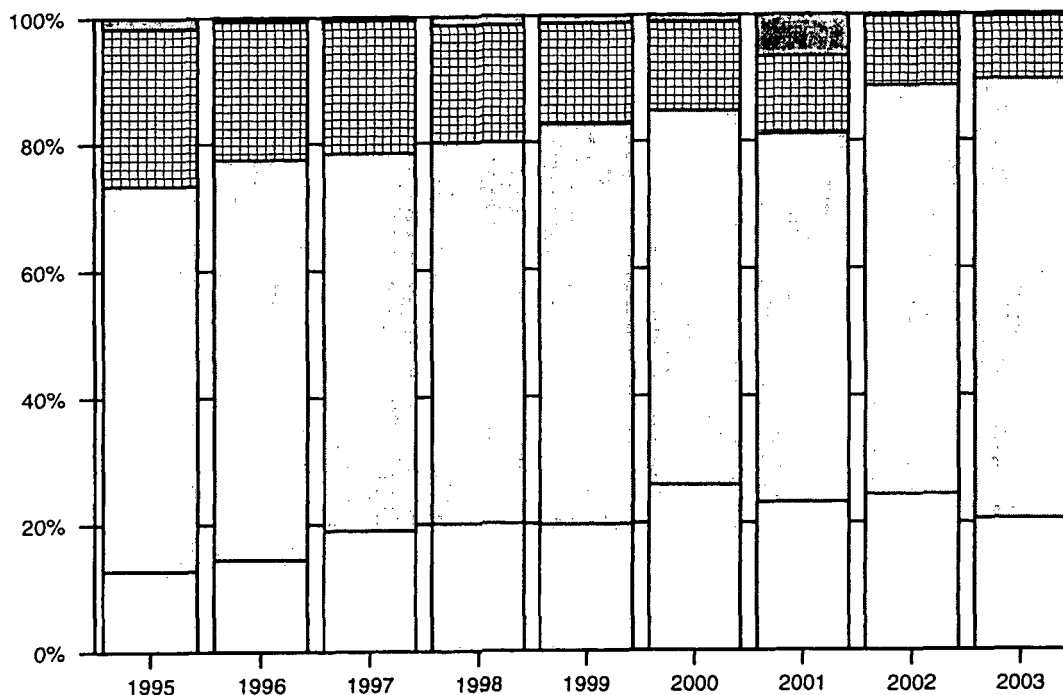
The final publication in the series of publications of financial statements data is the one with the most extensive coverage. In respect of credit institutions, the publication contains, among other things, data by region, on age distribution of borrowers and deposit customers, bad debts and on sectors for non-performing assets. The publication further contains a trilingual list of the used concepts and definitions.

Publication format

The table format in the publications of financial statements data is as follows:

- 01 Profit and loss account
- 02 Balance sheet
- Lxx Notes are separately numbered for balance sheet and for profit and loss account
- Txx Tables in appendices to annual accounts

Kotimaisten pankkien* korkotuottojen jakautuma vuosina 1995-2003



- Saamisista luottolaitoksilta
- Saamisista yleisöltä ja julkisyhteisöiltä
- Saamistodistuksista 1)
- Muut korkotuotot

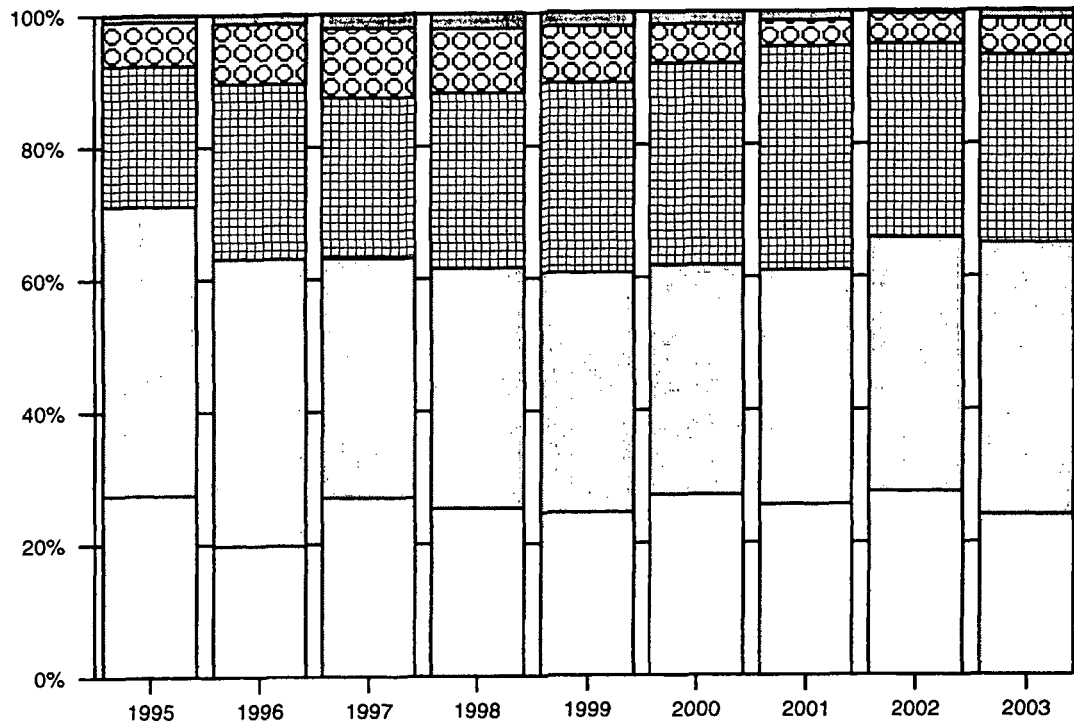
Korkotuotot yhteensä:

1995 = 5 578 milj.euroa
 1996 = 4 843 milj.euroa
 1997 = 4 580 milj.euroa
 1998 = 4 738 milj.euroa
 1999 = 4 440 milj.euroa
 2000 = 5 864 milj.euroa
 2001 = 6 560 milj.euroa
 2002 = 5 230 milj.euroa
 2003 = 4 379 milj.euroa

* pl. ulkomaisten pankkien sivukonttorit Suomessa

1) ml. keskuspankkirahoitukseen oikeuttavat saamistodistukset

Kotimaisten pankkien* korkokulujen jakautuma vuosina 1995-2003



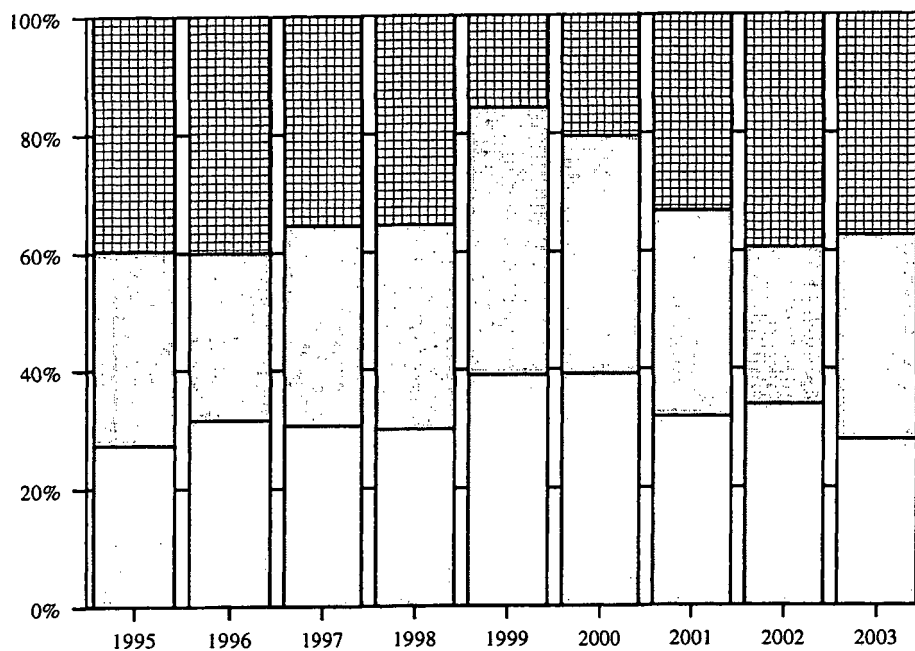
- Veloista luottolaitoksille
- Veloista yleisölle ja julkisyhteisöille
- Yleiseen liikkeeseen lasketuista velkakirjoista
- Veloista joilla on huonompi etuoikeus kuin muilla veloilla
- Muut korkokulut 1)

Korkokulut yhteensä:

1995 = 3 733 milj.euroa
 1996 = 3 040 milj.euroa
 1997 = 2 655 milj.euroa
 1998 = 2 656 milj.euroa
 1999 = 2 398 milj.euroa
 2000 = 3 389 milj.euroa
 2001 = 4 074 milj.euroa
 2002 = 3 019 milj.euroa
 2003 = 2 177 milj.euroa

* pl. ulkomaisten pankkien sivukonttorit Suomessa
 1) ml. korkokulut pääomalainoista

Kotimaisten pankkien* liiketoiminnan muiden tuottojen jakautuma vuosina 1995-2003



- Vuokratuotot kiinteistöistä
- ▨ Osinkotuotot ja luovutusvoitot kiinteistöistä ja kiinteistöyhteisöistä (1)
- ▩ Muut liiketoiminnan kulut

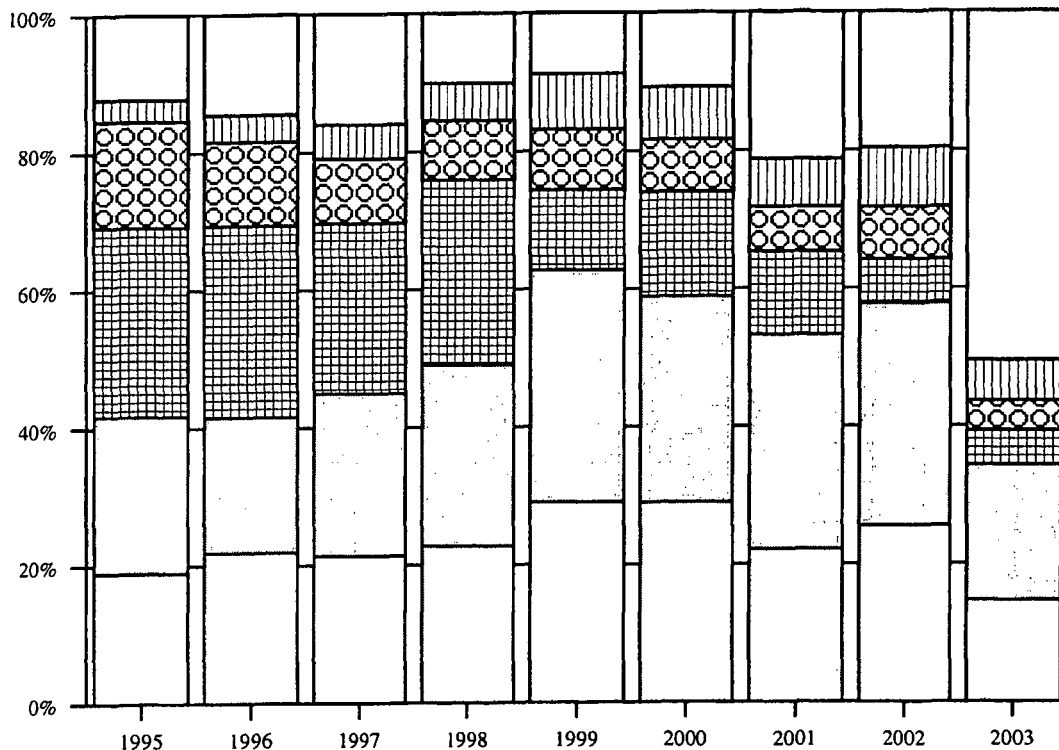
Liiketoiminnan muut tuotot yhteensä:

1995 = 288 milj.euroa
1996 = 262 milj.euroa
1997 = 277 milj.euroa
1998 = 297 milj.euroa
1999 = 308 milj.euroa
2000 = 231 milj.euroa
2001 = 241 milj.euroa
2002 = 203 milj.euroa
2003 = 214 milj.euroa

* pl. ulkomaisten pankkien sivukonttorit Suomessa

(1) ennen vuotta 1999 luovutusvoittoihin ovat sisältyneet vain muussa kuin omassa käytössä olevien kiinteistöjen ja kiinteistöyhteisöjen luovutusvoitot; omassa käytössä olevien luovutusvoitot sisältyivät satunnaisiin tuottoihin

Kotimaisten pankkien* liiketoiminnan muiden kulujen jakautuma vuosina 1995-2003



- Vuokrat
- ▨ Kiinteistöistä ja kiinteistöyhteisöistä (1)
- ▩ Maksut vakuusrahastoille
- ▧ Muut vakuutus- ja varmuuskulut
- ▦ Valvonta-, tarkastus- ja jäsenmaksut
- ◻ Muut liiketoiminnan kulut (2)

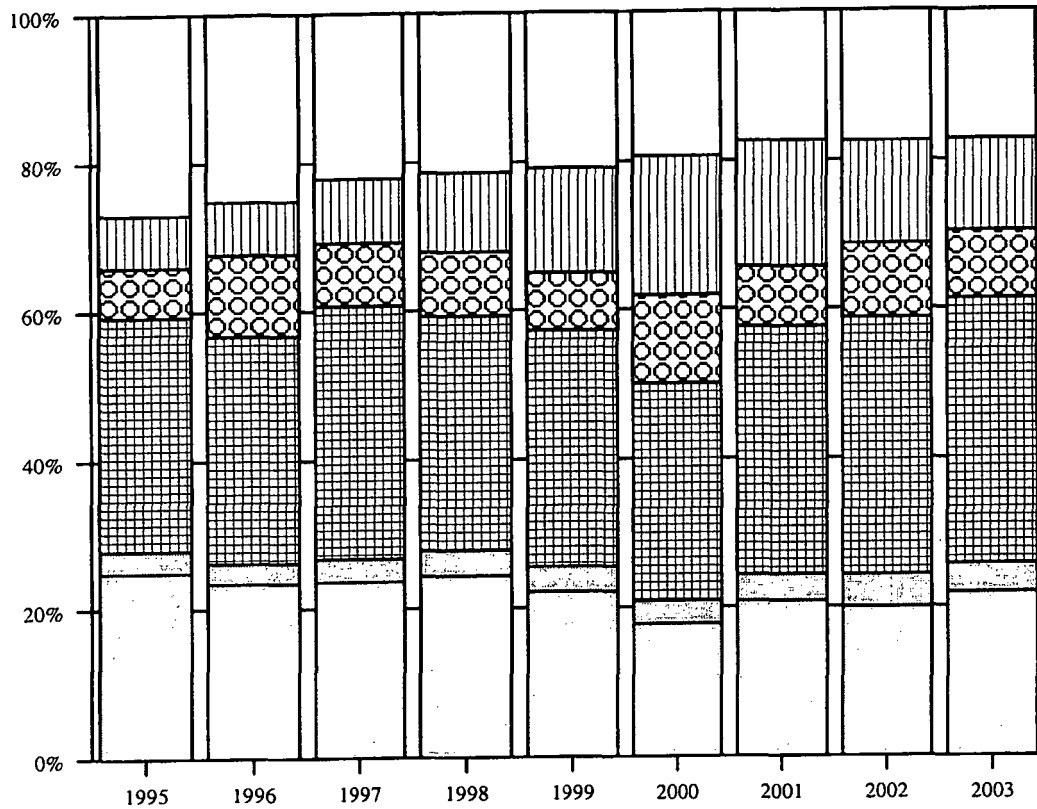
Liiketoiminnan muut kulut yhteensä:

1995 = 729 milj.euroa
1996 = 708 milj.euroa
1997 = 602 milj.euroa
1998 = 561 milj.euroa
1999 = 399 milj.euroa
2000 = 408 milj.euroa
2001 = 447 milj.euroa
2002 = 409 milj.euroa
2003 = 690 milj.euroa

* pl. ulkomaisten pankkien sivukonttorit Suomessa

- (1) ennen vuotta 1999 tähän erään sisältyivät kiinteistöjen ja kiinteistöyhteisöjen luovutustappioista vain muussa kuin omassa käytössä olevien kiinteistöjen; omassa käytössä olevien luovutustappiot sisältyivät satunnaisiin kuluihin)
 (2) vuonna 2003 erään sisältyi luovutustappioita 278 milj.euroa

Kotimaisten pankkien* palkkiotuottojen jakautuma vuosina 1995-2003



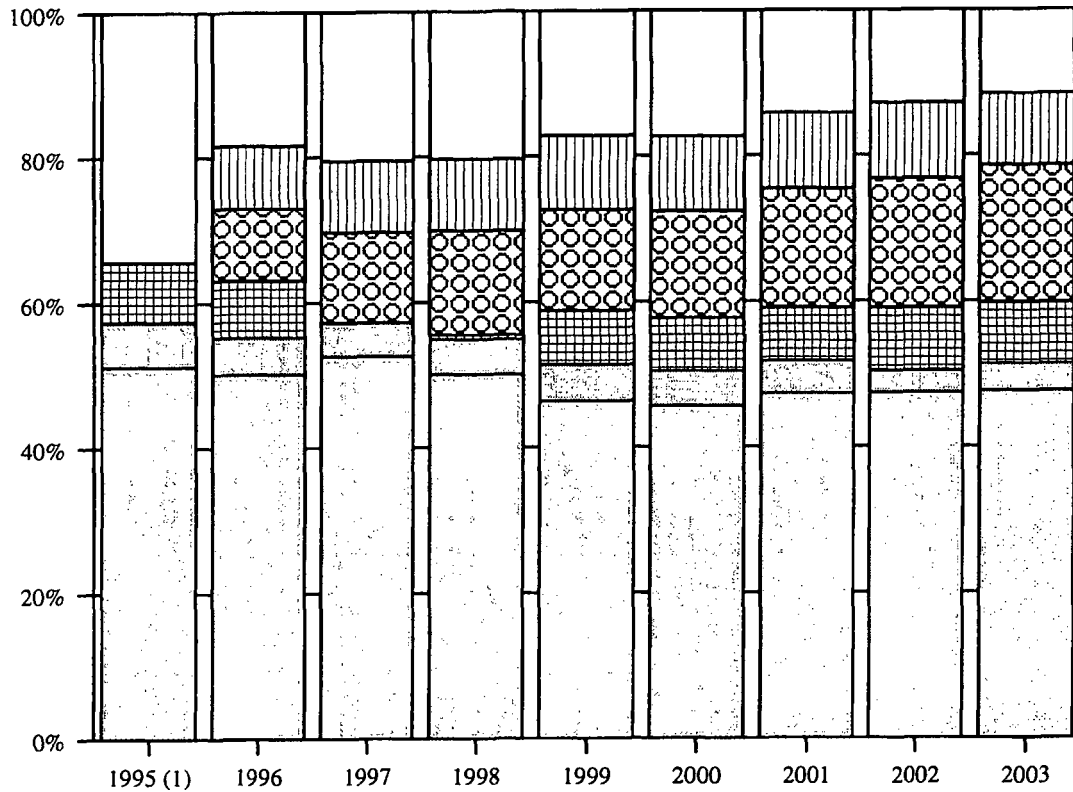
- Antolainauksesta
- Ottolainauksesta
- Maksuliikenteestä
- Arvopaperinvälityksestä ja liikkeeseen laskusta
- Omaisuudenhoidosta ja lainopillisista tehtävistä
- Muut palkkiotuotot

Palkkiotuotot yhteensä:

1995 = 693 milj.euroa
 1996 = 794 milj.euroa
 1997 = 773 milj.euroa
 1998 = 839 milj.euroa
 1999 = 852 milj.euroa
 2000 = 997 milj.euroa
 2001 = 897 milj.euroa
 2002 = 900 milj.euroa
 2003 = 936 milj.euroa

* pl. ulkomaisten pankkien sivukonttorit Suomessa

Kotimaisten pankkien* hallintokulujen jakautuma vuosina 1995-2003



- Palkat ja palkkiot
- Sosiaalikulut
- Eläkekulut (2)
- ATK-kulut
- Yhteys- ja markkinointikulut
- Muut hallinnon kulut

Hallintokulut yhteensä:

1995 = 1 475 milj.euroa
 1996 = 1 524 milj.euroa
 1997 = 1 328 milj.euroa
 1998 = 1 442 milj.euroa
 1999 = 1 476 milj.euroa
 2000 = 1 571 milj.euroa
 2001 = 1 693 milj.euroa
 2002 = 1 729 milj.euroa
 2003 = 1 768 milj.euroa

(1) vuoden 1995 osalta on saatavissa hallintokulujen jakautuma vain palkkoihin ja palkkioihin, sosiaalikuluihin, eläkekuluihin ja muihin hallintokuluihin

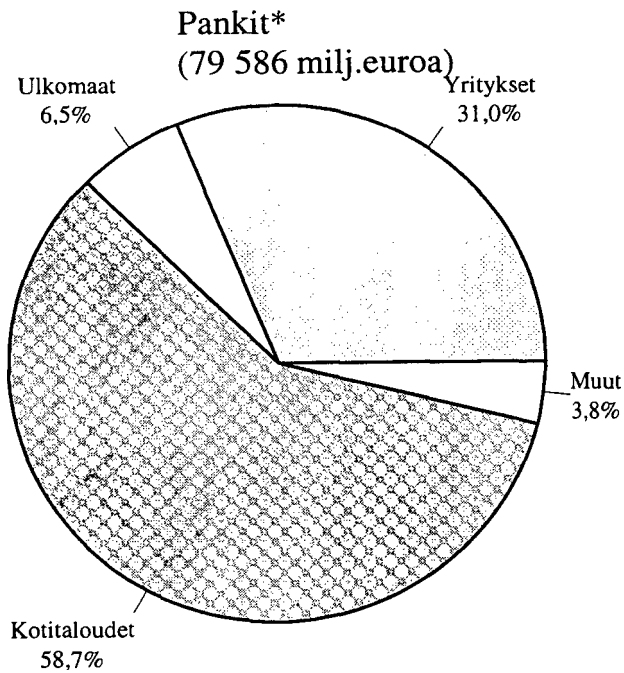
(2) sisältää mm. vuosina 1997 ja 1998 eläkekassaan kertyneen ylikatteen palautuksen

* pl. ulkomaisten pankkien sivukonttorit Suomessa

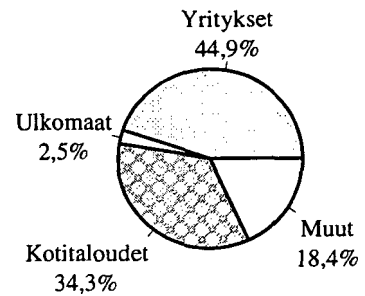
Sektoreittaisia tietoja

31.12.2003

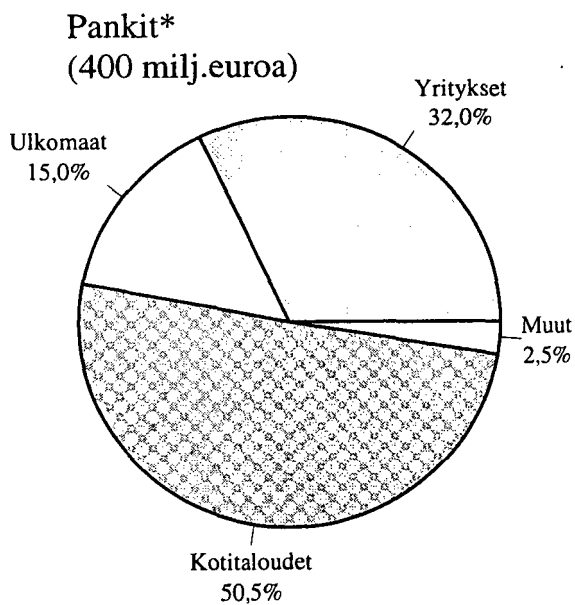
Saamiset yleisöltä ja julkisyhteisöiltä



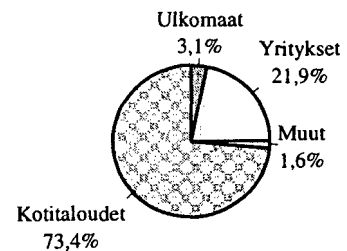
Muut luottolaitokset *
(10 139 milj.euroa)



Järjestämättömät saamiset ja muut 0-korkoiset



Muut luottolaitokset*
(62 milj.euroa)



* pl. ulkomaisten luottolaitosten sivukonttorit Suomessa

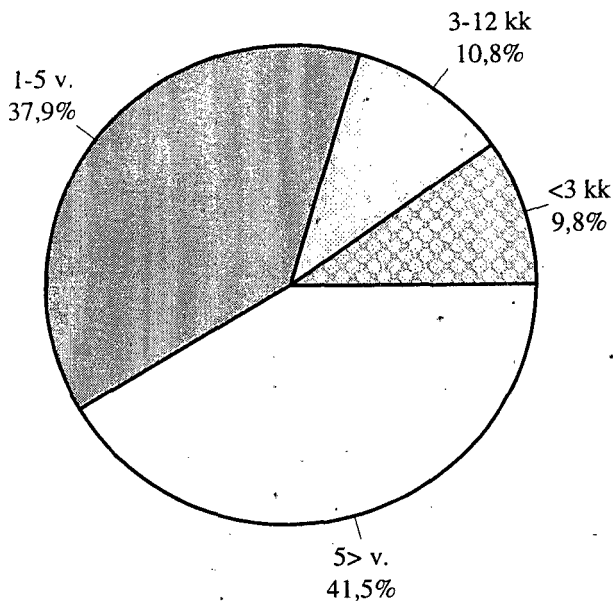
1) voittoa tavoittelemattomat yhteisöt

Pankit *

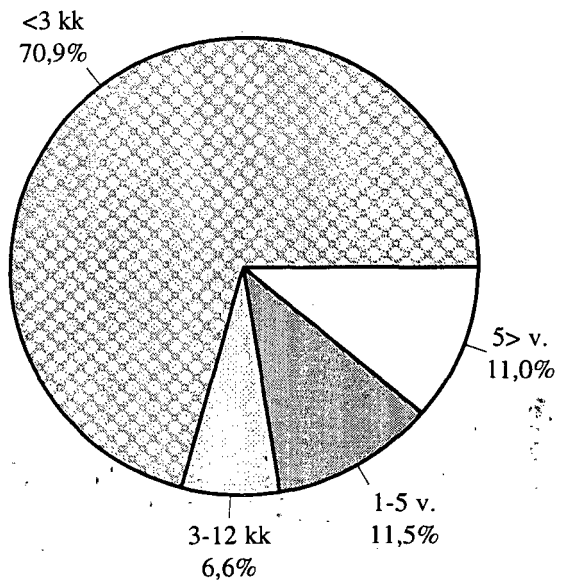
Jäljellä olevan maturiteetin mukaisesti

31.12.2003

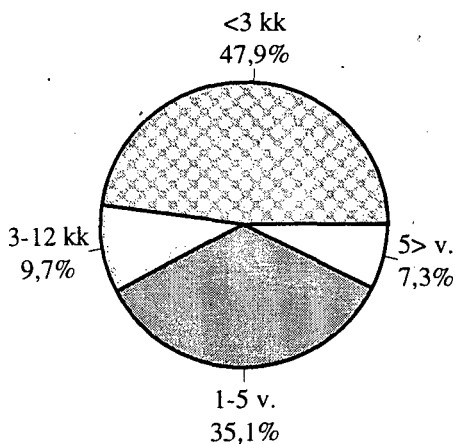
Saamiset yleisöltä ja julkis-
yhteisöiltä
(79 586 milj.euroa)



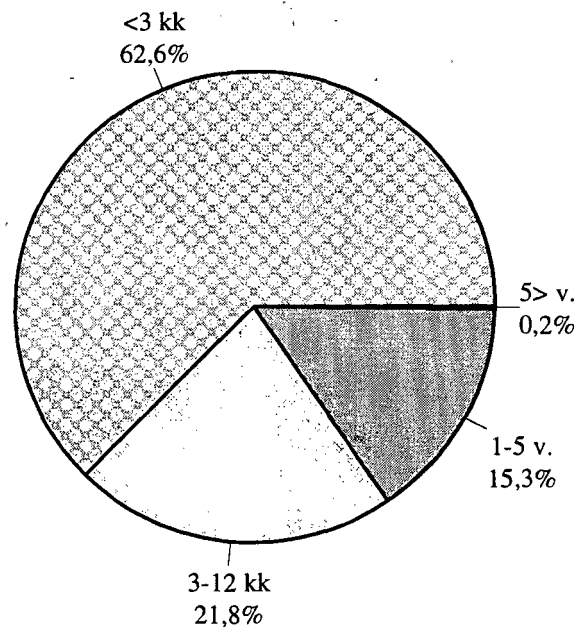
Velat yleisölle ja julkis-
yhteisöille
(74 420 milj.euroa)



Saamistodistukset **
(vastaavaa)
(12 517 milj.euroa)



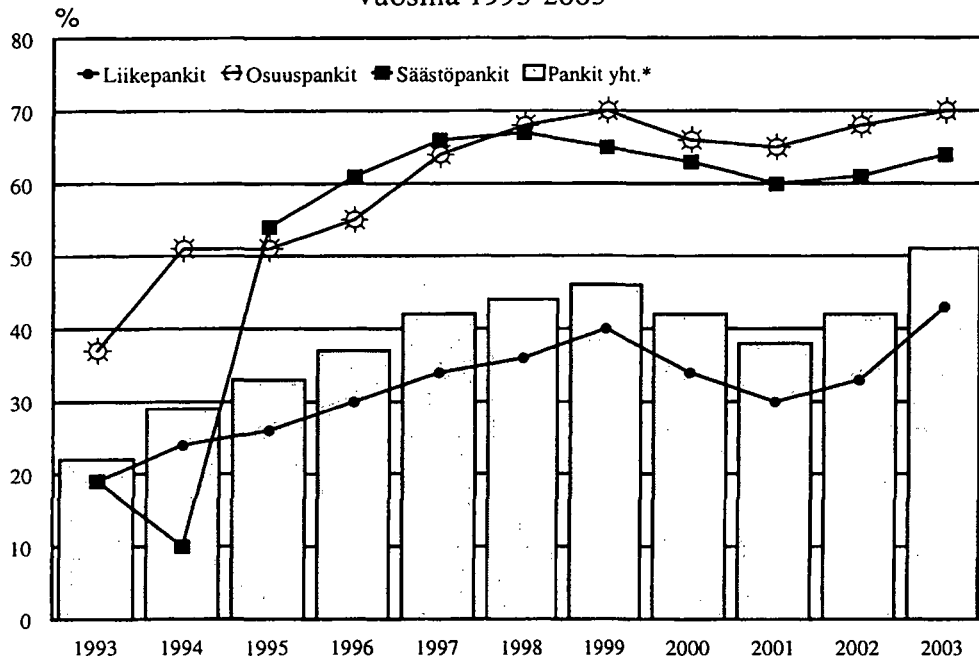
Yleiseen liikkeeseen lasketut
velkakirjat (vastattavaa)
(26 688 milj.euroa)



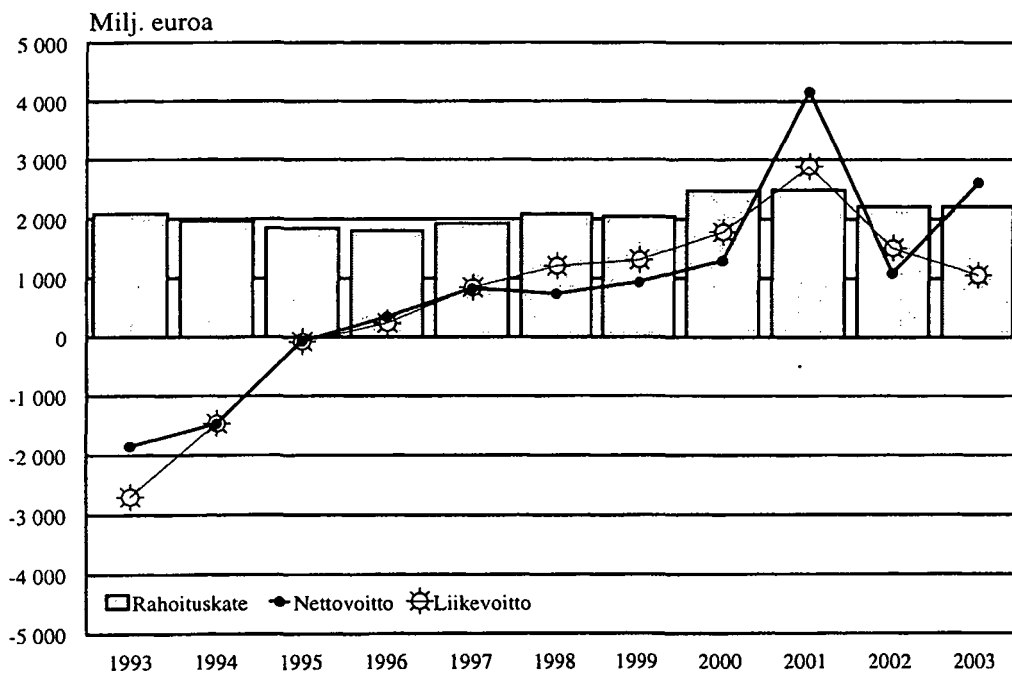
* Pankit; pl. ulkomaisten pankkien sivukonttorit Suomessa

** ml. keskuspankkirahoitukseen oikeuttavat

Kotimaisten pankkien rahoituskate /korkotuotot % vuosina 1993-2003

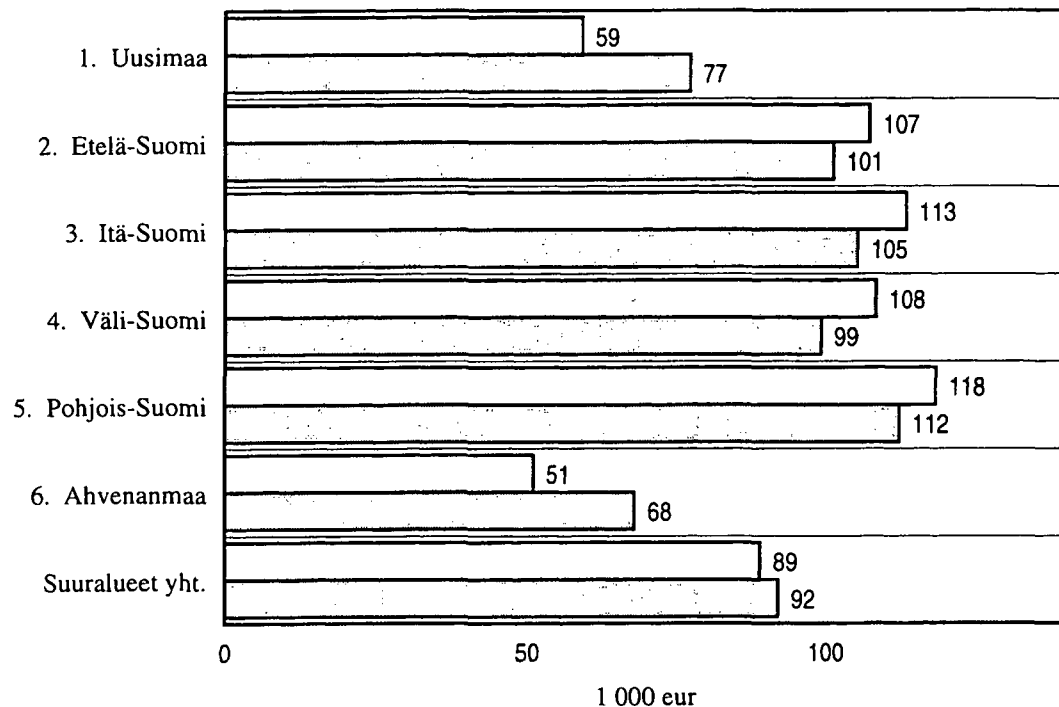


Kotimaisten pankkien* rahoituskate, liikevoitto ja nettovoitto vuosina 1993-2003

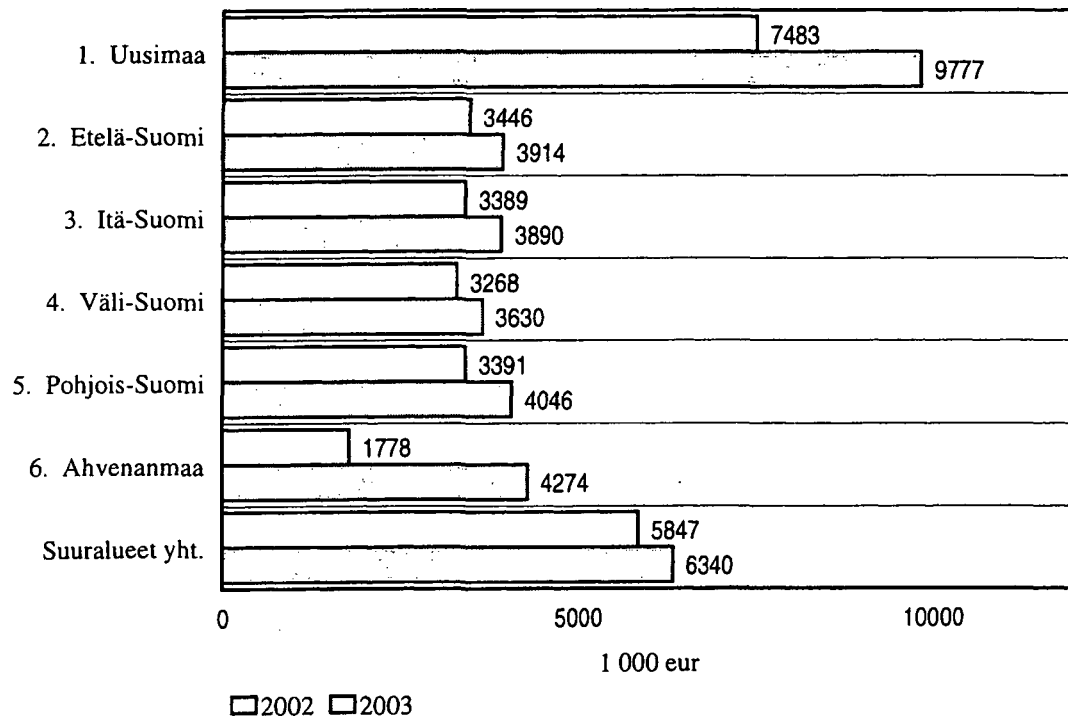


* pl ulkomaisten pankkien sivukonttorit Suomessa

Kotimaisten pankkien rahoituskate/henkilökunta
vuosina 2002 ja 2003; 1000 euroa *)



Kotimaisten pankkien tase/henkilökunta
vuosina 2002 ja 2003; 1000 euroa *)

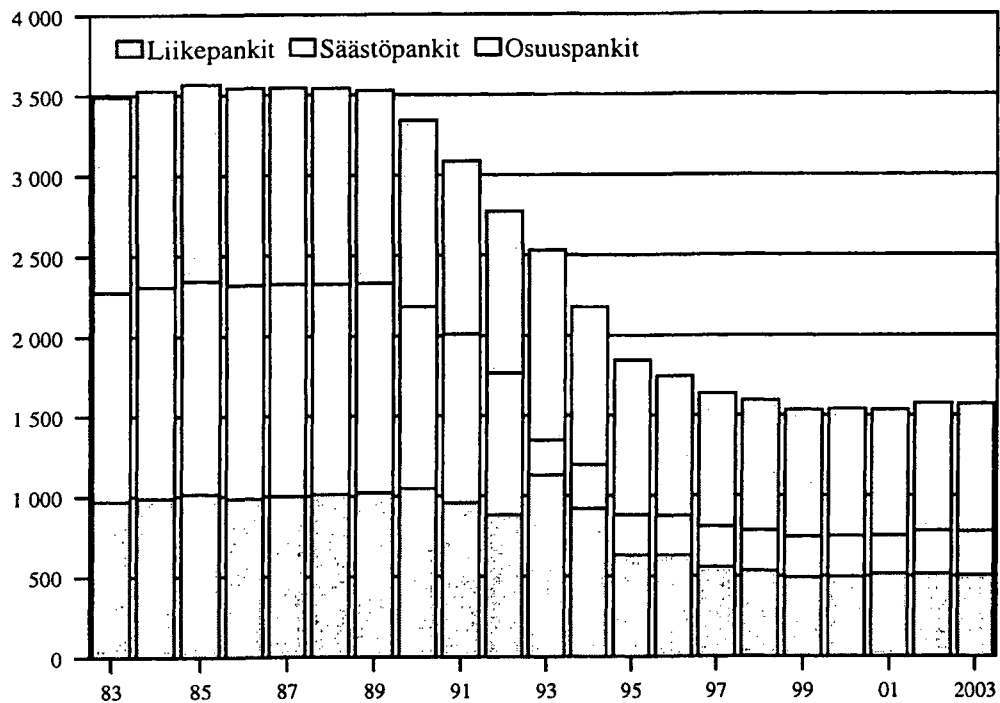


* konttorin sijaintialueen mukaan (pl. ulkomaiset pankit Suomessa)

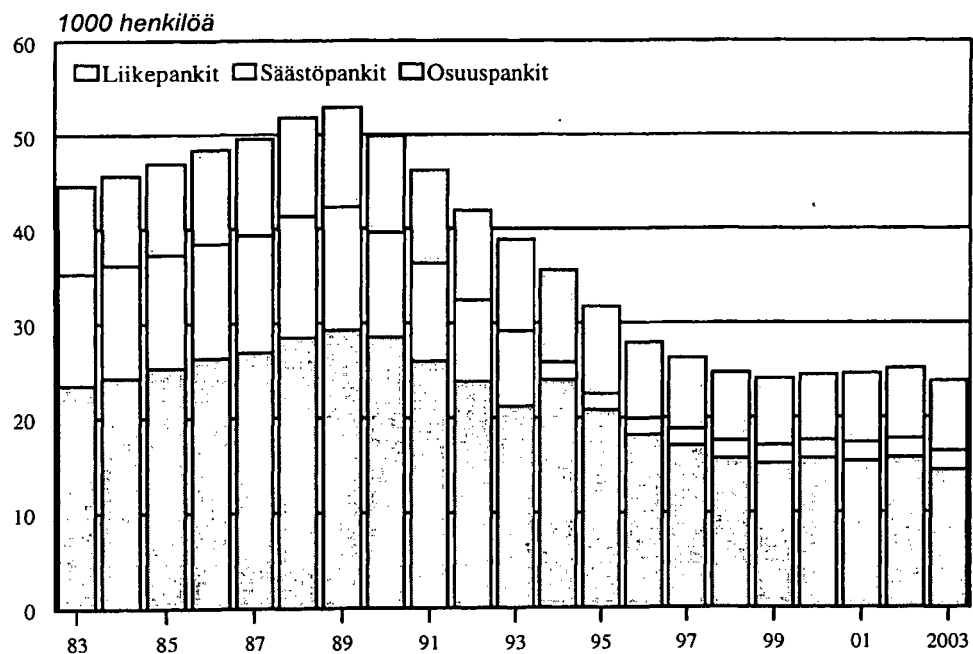
** Luokat 1. - 6, ovat Euroopan unionin virallisen alueluokitusjärjestelmän (NUTS)

NUTS 2-tason mukaisia. NUTS 2-taso (suuraluejako) on muodostettu maakuntajaon pohjalta.

Kotimaisten pankkien konttorit vuosien 1983-2003 lopussa



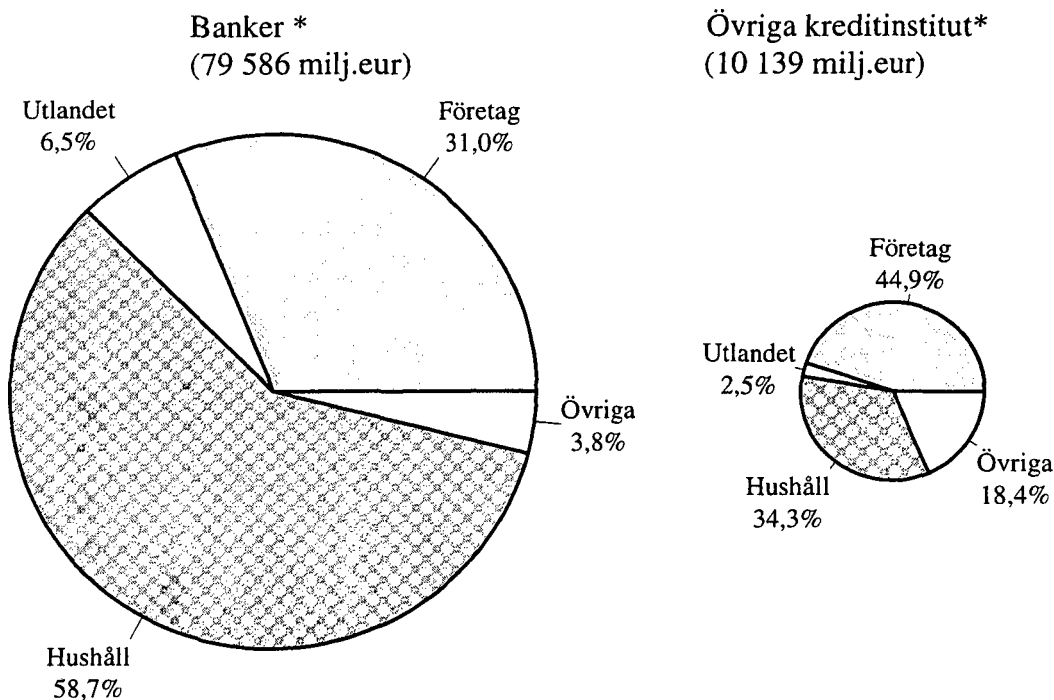
Kotimaisten pankkien henkilökunta vuosien 1983-2003 lopussa



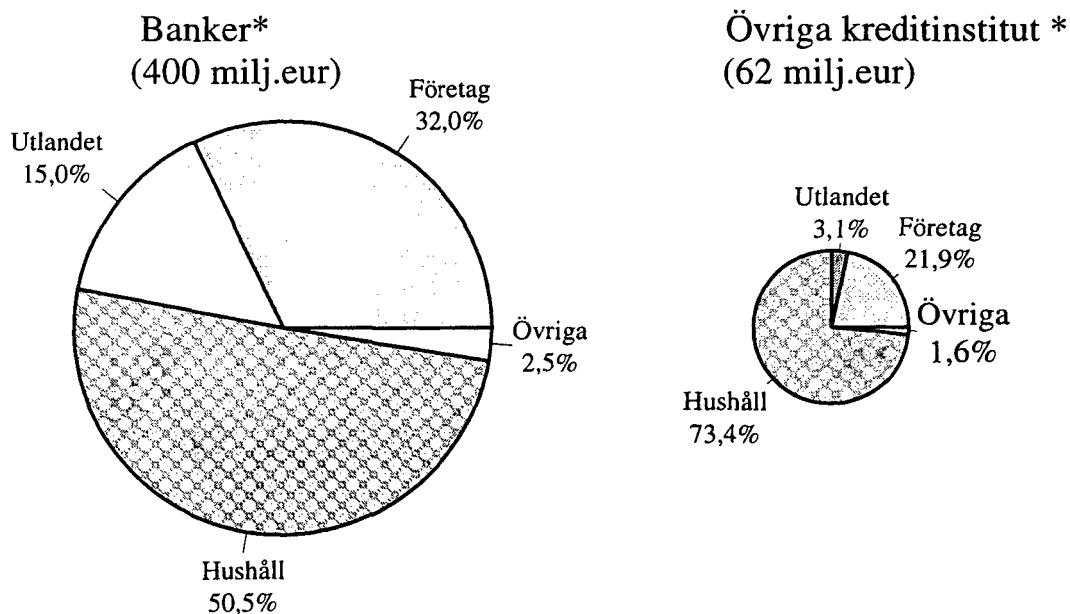
Sektorvisa uppgifter

31.12.2003

Fordringar på allmänheten och offentliga samfund



Oreglerade fordringar och övriga nollräntefordringar



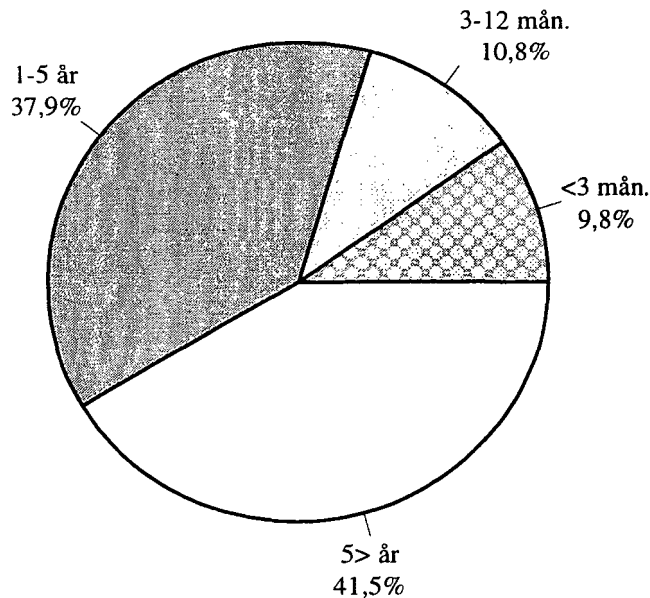
* exkl. utländska kreditinstituts filialer i Finland
1) icke vinstsyftande samfund

Banker *

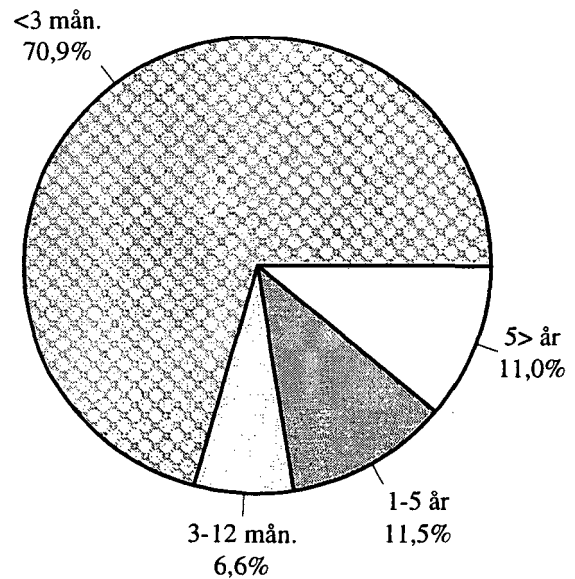
Enligt återstående maturitet

31.12.2003

Fordringar på allmänheten
och offentliga samfund
(79 586milj.eur)

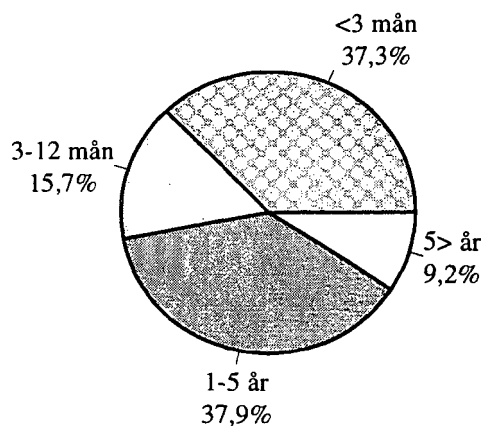


Skulder till allmänheten
och offentliga samfund
(74 420milj.eur)

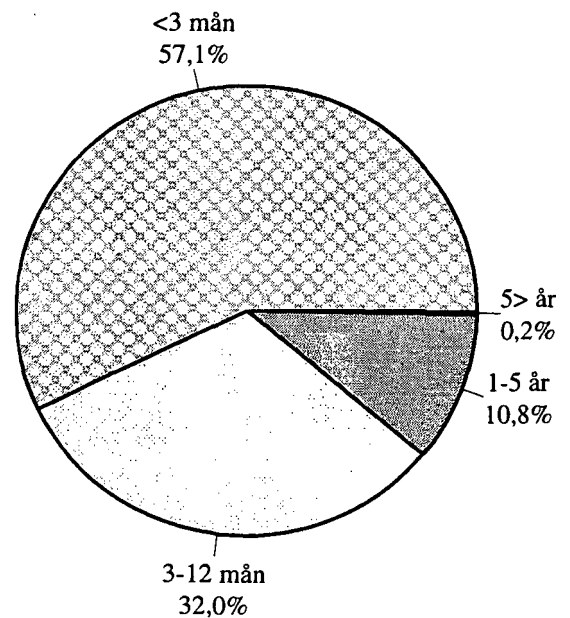


Fordringsbevis **
(aktiva)

(12 517 milj.eur)

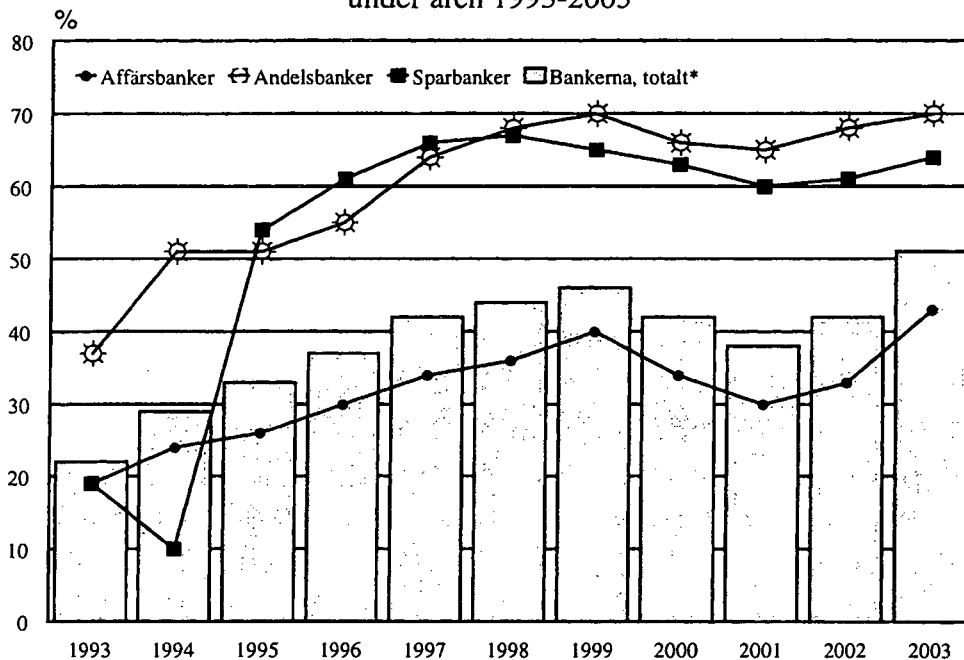


Skuldebrev
emitterade till
allmänheten
(26 688 milj.eur)

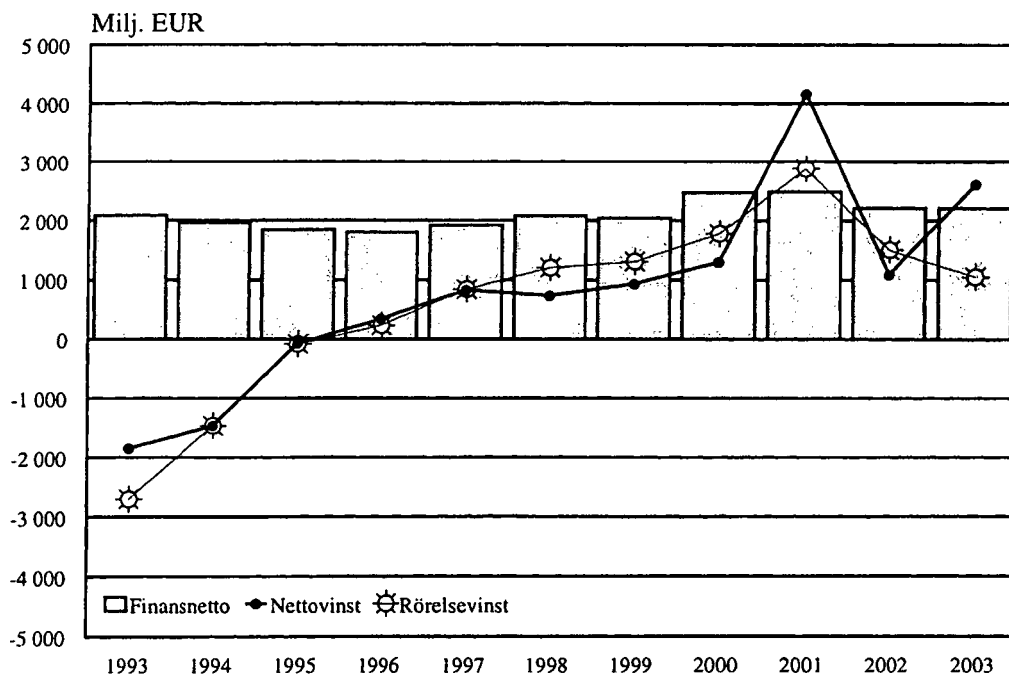


* Banker; exkl. utländska bankers filialer i Finland
** inkl. fordringsbevis belåningsbara i centralbank

Inhemskas bankers finansnetto/ränteintäkter % % under åren 1993-2003



Inhemskas bankers* finansnetto, rörelsevinst och nettovinst under åren 1993-2003



* exkl. utländska bankers filialer i Finland

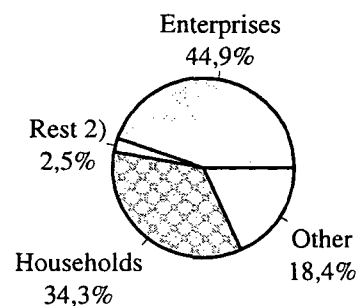
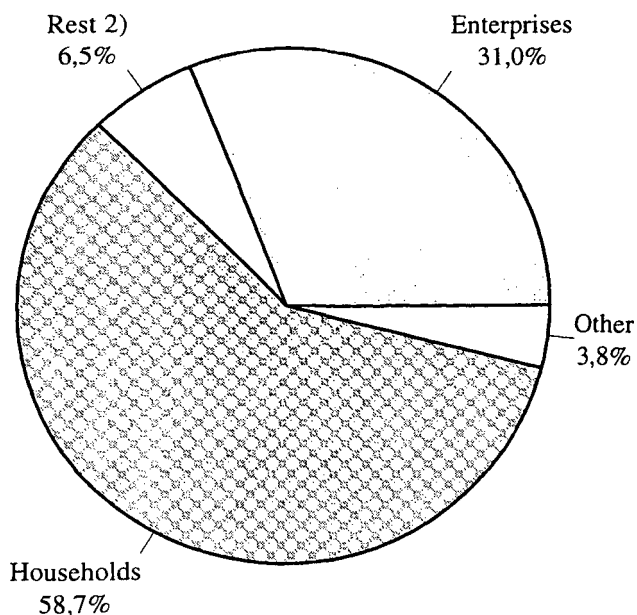
Data by sector

31.12.2003

Claims on the public and public sector entities

Banks*
(79 586 mill.eur)

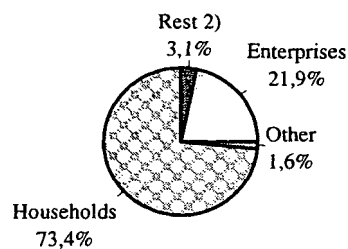
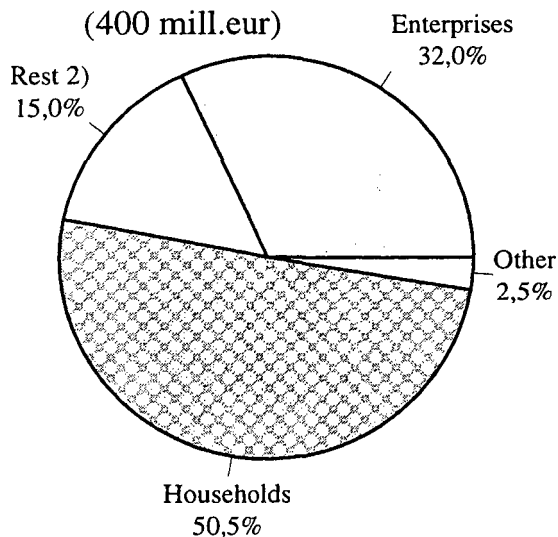
Other credit institutions
(10 139 mill.eur)



Non-performing assets and other zero-interest assets

Banks*
(400 mill.eur)

Other credit institutions *
(62 mill.eur)



* excl. branches of foreign credit institutions in Finland

1) Non-profit institutions

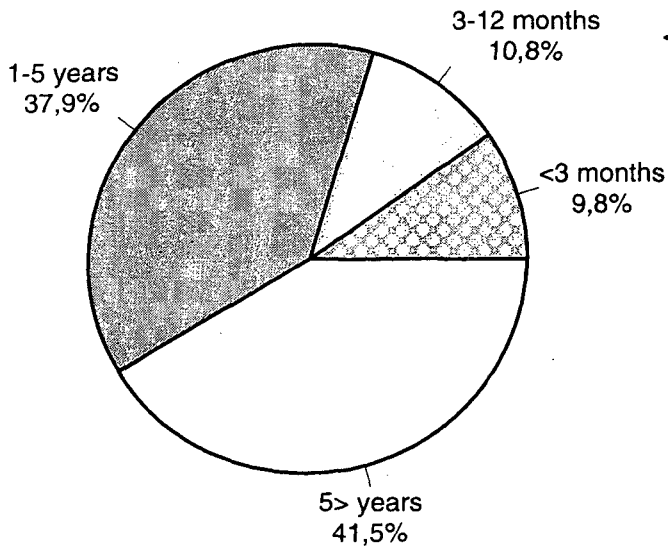
2) Rest of the world

Banks *

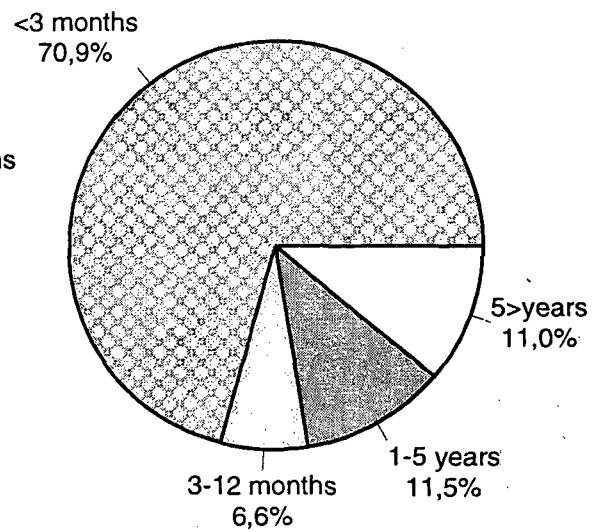
By remaining maturities

31.12.2003

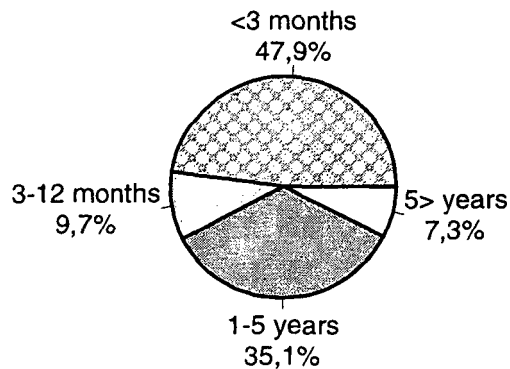
Claims on the public and
public sector entities
(79 586 mill.eur)



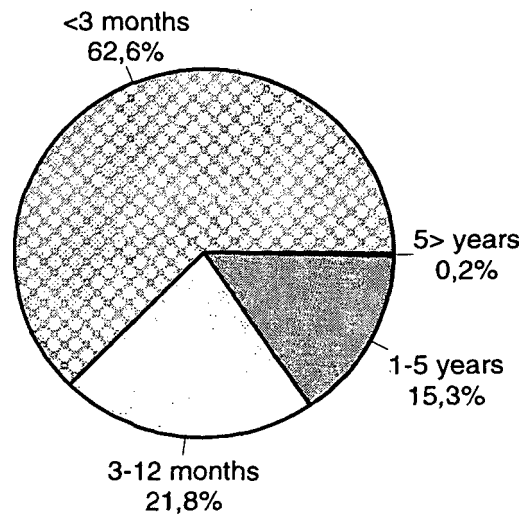
Liabilities to the public and
public sector entities
(74 420 mill.eur)



Debt securities **
(assets)
(12 517 mill.eur)



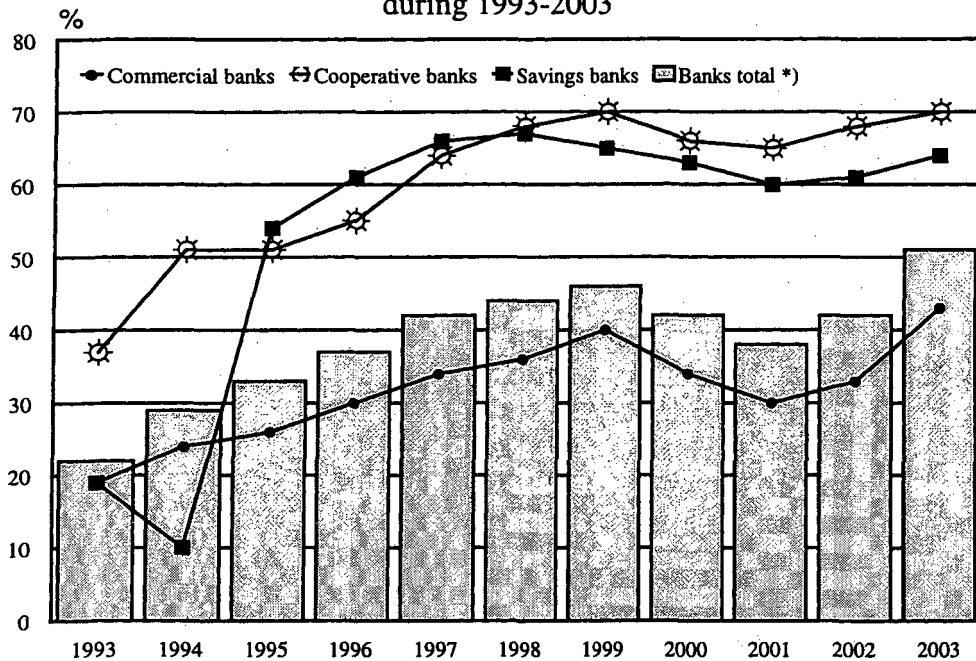
Debt securities issued to the public
(liabilities)
(26 688 mill.eur)



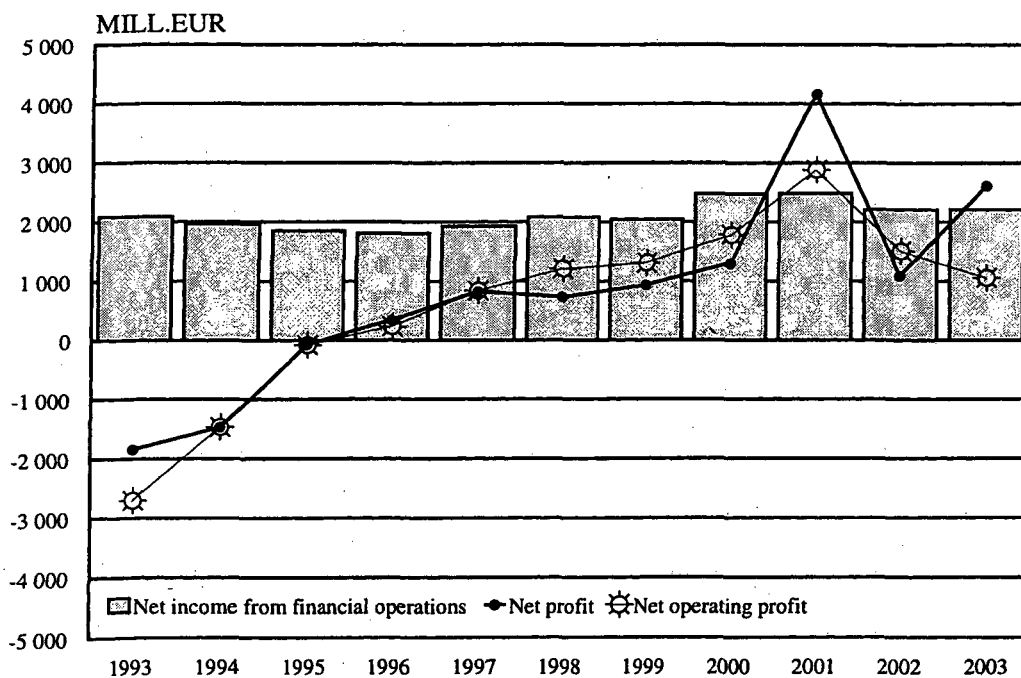
* Banks; excl. branches of foreign banks in Finland

** incl. debt securities eligible for refinancing with central banks

Domestic banks' net income from financial operations/interest income %
during 1993-2003



Domestic banks* net income from financial operations, net operating profit and net profit for the financial year during 1993-2003



* excl. branches of foreign banks in Finland



9 789524 673297

Tilastokeskus, myyntipalvelu
PL 4C
00022 TILASTOKESKUS
puh. (09) 1734 2011
faksi (09) 1734 2500
myynti@tilastokeskus.fi
www.tilastokeskus.fi

Statistikcentralen, försäljning
PB 4C
00022 STATISTIKCENTRALEN
tfn (09) 1734 2011
fax (09) 1734 2500
myynti@stat.fi
www.stat.fi

Statistics Finland, Sales Services
P.O.Box 4C
FI-00022 STATISTICS FINLAND
Tel. +358 9 1734 2011
Fax +358 9 1734 2500
myynti@stat.fi
www.stat.fi

ISSN 0784-8382
= Rahoitus
ISSN 1795-2050
ISBN 952-467-329-0
Tuotenumero 9185/B
CE