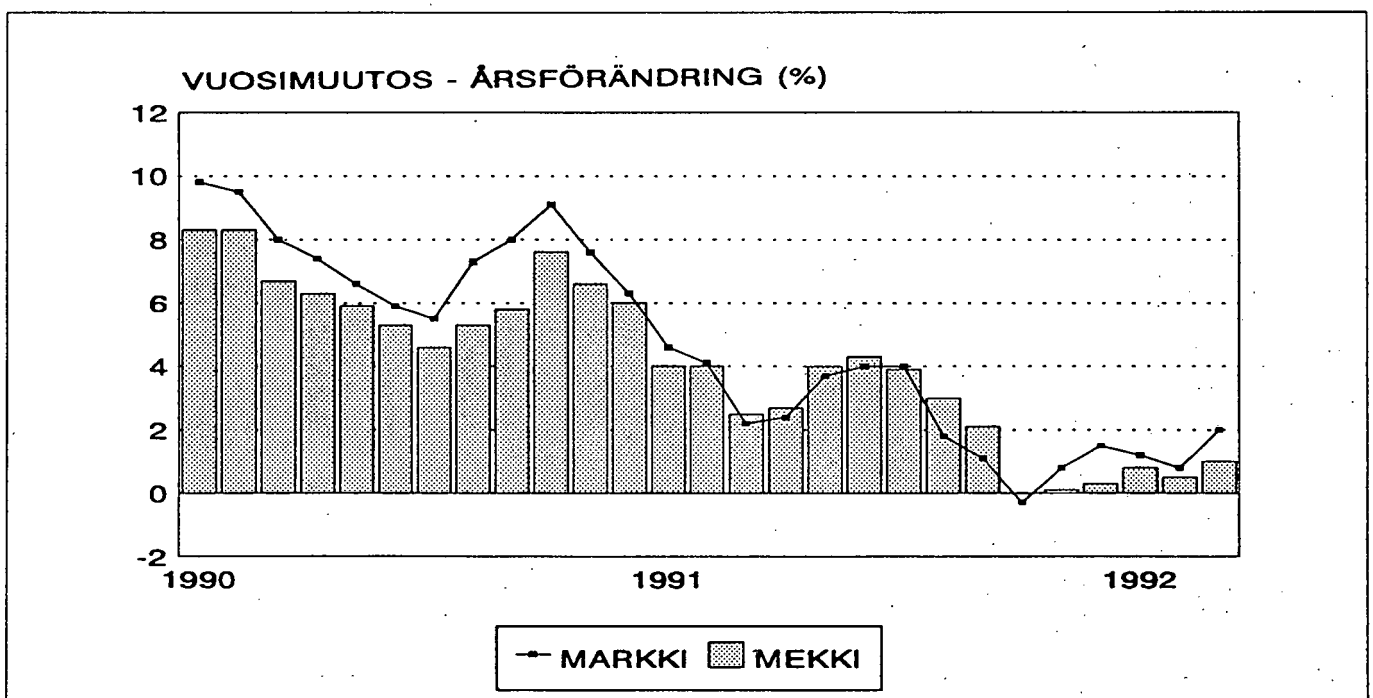


# Maarakennusalan ja metsäalan konekustannusindeksit

Kostnadsindex för anläggningsmaskiner och skogsmaskiner  
1992, 1. neljännes - 1 kvartalet

24.4.1992

		Kokonaisindeksi Totalindex 1990 = 100	Vuosimuutos Årsförändring (%)
Maarakennusalan konekustannusindeksi Kostnadsindex för anläggningsmaskiner	tammikuu - januari	104,3	1,2
	helmikuu - februari	104,1	0,8
	maaliskuu - mars	103,8	2,0
Metsäalan konekustannusindeksi Kostnadsindex för skogsmaskiner	tammikuu - januari	103,6	0,8
	helmikuu - februari	103,4	0,5
	maaliskuu - mars	103,2	1,0



Maarakennusalan konekustannusindeksin ja metsäalan konekustannusindeksin vuosimuutos.  
Kostnadsindex för anläggningsmaskiner och skogsmaskiner, årsförändring.

Taulu 1: INDEKSIT MAARAKENNUSKONETYYPIN MUKAAN JA VUOSIMUUTOS, Maaliskuu 1992  
 Tabell 1: INDEX ENLIGT ANLÄGGNINGSMASKINTYP OCH ARSFÖRÄNDRING, Mars

Vuosi ja kuukausi År och månad	(28.5)		(11.5)		(20.8)		(25.0)		(2.1)		(1.7)		(10.4)		(100.0)		(-)	
	vuosi- muutos årsför- ändring	vuosi- muutos årsför- ändring	vuosi- muutos årsför- ändring	vuosi- muutos årsför- ändring	vuosi- muutos årsför- ändring	vuosi- muutos årsför- ändring	vuosi- muutos årsför- ändring	vuosi- muutos årsför- ändring	vuosi- muutos årsför- ändring	vuosi- muutos årsför- ändring	vuosi- muutos årsför- ändring	vuosi- muutos årsför- ändring	vuosi- muutos årsför- ändring	vuosi- muutos årsför- ändring	vuosi- muutos årsför- ändring	vuosi- muutos årsför- ändring	vuosi- muutos årsför- ändring	vuosi- muutos årsför- ändring
1989	93,2	92,5	92,2	93,3	95,4	94,1	92,9	93,0	92,5	92,5	92,5	92,5	92,5	92,5	92,5	92,5	92,5	92,5
1990	100,0	8,1	100,0	100,0	100,0	100,0	100,0	100,0	100,0	100,0	100,0	100,0	100,0	100,0	100,0	100,0	100,0	100,0
1991	101,4	4,0	101,9	102,8	107,5	101,5	103,2	102,8	103,2	101,5	103,2	102,8	102,5	102,5	103,5	103,5	103,5	103,5
1990	98,8	9,0	98,9	98,5	99,4	98,7	98,8	98,5	98,8	98,7	98,8	98,8	98,6	98,6	97,1	97,1	97,1	97,1
I	99,6	10,2	99,2	98,7	99,9	98,9	99,9	98,7	99,9	98,9	98,9	98,9	99,2	99,2	97,6	97,6	97,6	97,6
II	100,0	8,9	99,9	99,0	100,1	99,1	99,7	99,0	100,1	99,1	99,7	99,6	99,5	99,5	100,0	100,0	100,0	100,0
III	99,8	7,4	99,7	98,6	100,0	99,2	99,7	99,7	100,0	99,2	99,6	99,6	99,5	99,5	100,0	100,0	100,0	100,0
IV	99,3	6,6	99,2	98,3	99,6	98,8	99,6	98,3	99,6	98,8	99,6	99,6	99,0	99,0	99,6	99,6	99,6	99,6
V	98,8	5,8	98,6	97,2	99,1	98,4	98,9	97,8	99,1	98,4	98,9	98,9	98,5	98,5	99,2	99,2	99,2	99,2
VI	98,4	5,4	98,2	97,6	98,7	98,4	98,7	97,6	98,7	98,4	98,7	98,7	98,5	98,5	99,2	99,2	99,2	99,2
VII	99,3	6,6	99,7	98,5	99,5	98,7	99,5	98,0	99,5	98,7	99,3	99,3	99,7	99,7	99,6	99,6	99,6	99,6
VIII	100,3	7,3	100,6	101,4	101,6	100,9	101,4	101,4	101,6	100,9	100,9	100,2	100,6	100,6	100,3	100,3	100,3	100,3
IX	102,4	8,4	102,9	103,8	101,6	103,1	102,7	103,8	101,6	103,1	102,7	102,7	102,8	102,8	102,8	102,8	102,8	102,8
X	101,9	7,0	101,9	103,2	101,3	102,6	102,6	103,2	101,3	102,6	102,6	102,3	102,3	102,3	102,5	102,5	102,5	102,5
XI	101,5	5,7	101,6	102,6	101,2	102,2	101,9	102,6	101,2	102,2	101,9	101,9	101,9	101,9	102,3	102,3	102,3	102,3
XII	102,3	3,6	102,2	103,5	108,1	103,3	103,7	103,5	108,1	103,3	103,7	103,7	103,1	103,1	103,3	103,3	103,3	103,3
1991	102,4	2,9	102,3	103,6	108,2	103,4	103,8	103,6	108,2	103,4	103,8	103,8	103,1	103,1	103,9	103,9	103,9	103,9
I	100,9	1,0	101,1	102,0	107,3	102,1	102,0	102,0	107,3	102,1	102,5	102,5	102,8	102,8	102,8	102,8	102,8	102,8
II	101,1	1,3	101,2	102,1	107,1	100,5	102,6	102,1	107,1	100,5	102,6	102,6	101,9	101,9	102,9	102,9	102,9	102,9
III	101,8	2,5	102,0	102,9	107,4	101,3	102,9	102,9	107,4	101,3	103,3	103,3	102,7	102,7	103,6	103,6	103,6	103,6
IV	101,6	2,9	101,8	102,6	107,3	101,2	103,3	102,6	107,3	101,2	103,3	103,3	102,5	102,5	103,5	103,5	103,5	103,5
V	101,3	2,9	101,4	102,6	106,6	100,9	102,9	102,6	106,6	100,9	102,9	102,9	102,2	102,2	103,1	103,1	103,1	103,1
VI	100,6	1,2	100,7	101,9	106,0	100,3	102,0	101,9	106,0	100,3	102,2	102,2	101,5	101,5	102,4	102,4	102,4	102,4
VII	100,6	0,4	102,8	102,8	106,5	100,4	102,2	102,8	106,5	100,4	102,2	102,2	101,5	101,5	102,4	102,4	102,4	102,4
VIII	101,4	-1,0	103,6	103,2	106,5	101,1	102,9	103,2	106,5	101,1	102,9	102,9	102,4	102,4	103,0	103,0	103,0	103,0
IX	102,0	0,1	105,2	103,2	107,5	102,2	103,5	103,2	107,5	102,2	103,5	103,5	103,1	103,1	103,7	103,7	103,7	103,7
X	101,0	-0,5	104,9	104,7	112,1	101,8	105,4	104,7	112,1	101,8	105,4	105,4	103,4	103,4	103,7	103,7	103,7	103,7
XI	102,0	-0,4	105,7	105,4	112,5	102,1	105,9	105,4	112,5	102,1	105,9	105,9	104,3	104,3	110,7	110,7	110,7	110,7
XII	101,7	-0,7	105,4	105,2	111,9	101,9	105,7	105,2	111,9	101,9	105,7	105,7	104,1	104,1	110,4	110,4	110,4	110,4
1992	101,4	0,5	105,1	104,9	111,6	101,6	105,4	104,9	111,6	101,6	105,4	105,4	103,8	103,8	110,1	110,1	110,1	110,1
I	102,0	-0,4	105,7	105,4	111,6	101,6	105,4	104,9	111,6	101,6	105,4	105,4	103,8	103,8	110,1	110,1	110,1	110,1
II	101,7	-0,7	105,4	105,2	111,9	101,9	105,7	105,2	111,9	101,9	105,7	105,7	104,1	104,1	110,4	110,4	110,4	110,4
III	101,4	0,5	105,1	104,9	111,6	101,6	105,4	104,9	111,6	101,6	105,4	105,4	103,8	103,8	110,1	110,1	110,1	110,1

TAULU 2: INDEKSIT KUSTANNUSTEKIJÖITÄIN, Maaliskuu KOKONAISINDEKSI, maarakennusala  
 TABELL 2: INDEX ENLIGT KOSTNADSFAKTORER, Mars TOTALINDEX

Vuosi ja kuukausi År och månad	PALKAT			MATKA JA KORJAUS			POLITTO-			VAKUU-			SIIRROT			PÄÄMAN			KOROT			HALLINTO KOKO-		
	VÄLIL- LISET PALKAT	INDIR. LÖNER	RES- DAGS- PENNING	REPAR. OCH SERVICE	BRÄNSLE	FÖRSÄK- RINGAR	FÖRSÄK- RINGAR	TRANS- PORTER	KAPITAL AVSKR.	RÄNTA	KOROT	KOROT	KOROT	KOROT	KOROT	KOROT	KOROT	KOROT	KOROT	KOROT	KOROT	KOROT	KOROT	KOROT
	(18,6)	(12,7)	(3,7)	(9,0)	(5,9)	(1,2)	(0,9)	(27,8)	(14,5)	(5,7)	(100,0)													
1989 I	96,9	92,0	107,1	91,4	83,1	97,9	91,0	95,5	84,8	93,1	93,0													
1989 II	100,0	100,0	100,0	100,0	100,0	100,0	100,0	100,0	100,0	100,0	100,0													
1989 III	102,5	99,9	105,7	105,8	105,0	114,0	104,9	102,0	100,3	104,1	102,5													
1989 IV	98,6	98,6	108,5	97,8	97,4	100,0	99,8	98,9	97,9	94,6	98,6													
1989 V	98,6	98,6	108,5	98,6	92,3	100,0	99,8	99,5	102,0	95,1	99,2													
1989 VI	99,8	99,8	98,3	98,6	92,3	100,0	99,8	99,5	103,5	99,8	99,6													
1989 VII	99,8	99,8	98,3	98,6	88,8	100,0	99,8	99,5	103,5	100,4	99,5													
1989 VIII	99,8	99,8	98,3	98,6	85,3	100,0	99,8	99,5	101,7	100,5	99,0													
1989 IX	99,8	99,8	98,3	98,6	82,2	100,0	99,8	99,5	99,7	100,6	98,5													
1989 X	99,8	99,8	98,3	98,6	82,2	100,0	99,8	99,5	97,4	100,6	98,2													
1989 XI	99,8	99,8	98,3	101,5	97,9	100,0	99,8	100,8	97,0	100,6	99,7													
1989 XII	99,8	99,8	98,3	101,5	112,5	100,0	99,8	100,8	97,4	100,7	100,6													
1990 I	101,5	101,5	98,3	102,5	134,1	100,0	100,6	100,9	98,5	102,4	102,8													
1990 II	101,5	101,5	98,3	102,5	122,8	100,0	100,6	100,9	99,9	102,4	102,3													
1990 III	101,5	101,5	98,3	102,5	112,1	100,0	100,3	100,9	101,4	102,3	101,9													
1990 IV	101,5	100,9	104,9	103,8	116,0	114,0	104,9	101,7	103,4	102,7	103,1													
1990 V	101,5	100,9	104,9	104,4	116,0	114,0	104,9	101,8	103,8	102,8	103,3													
1990 VI	101,5	100,9	105,9	105,1	92,6	114,0	104,9	101,8	102,3	103,4	101,8													
1990 VII	101,5	100,9	105,9	105,1	92,5	114,0	104,9	101,7	103,0	103,5	101,9													
1990 VIII	103,0	102,4	105,9	105,1	97,2	114,0	104,9	101,7	102,8	104,7	102,7													
1990 IX	103,0	102,4	105,9	105,3	97,2	114,0	104,9	101,7	101,7	104,7	102,5													
1990 X	103,0	98,4	105,9	106,6	105,7	114,0	104,9	101,7	98,5	104,7	102,2													
1990 XI	103,0	98,4	105,9	106,0	102,6	114,0	104,9	101,7	95,2	104,5	101,5													
1990 XII	103,0	98,4	105,9	106,0	106,7	114,0	104,9	102,1	94,6	104,6	101,7													
1991 I	103,0	98,4	105,9	106,0	114,9	114,0	104,9	102,1	96,2	104,6	102,4													
1991 II	103,0	98,4	105,9	107,6	115,0	114,0	104,9	102,3	99,5	104,7	103,1													
1991 III	103,0	98,4	105,9	108,9	103,3	114,0	104,9	103,9	102,8	104,8	103,4													
1991 IV	103,0	99,1	111,2	112,3	105,2	111,3	96,9	104,9	103,0	104,9	104,3													
1991 V	103,0	99,1	111,2	112,4	105,0	111,3	96,9	104,9	101,2	105,0	104,1													
1991 VI	103,0	99,1	111,2	112,4	102,3	111,3	96,9	104,9	100,3	105,1	103,8													

Kustannustekijöittäin eritellyt eri maarakennuskoneiden indeksipisteluvut (taulukot 3-10) ovat saatavissa Tilastokeskuksesta.

Taulu 1: INDEKSIT METSÄKONETYYPIN MUKAAN JA VUOSIMUUTOS, Maaliskuu 1992  
 Tabell 1: INDEX ENLIGT SKOGSMASKINTYP OCH ÅRSFÖRÄNDRING, Mars 1992

Metsäkoneet:		Metsätraktorit	Hakkuukoneet		Kokonaisindeksi	
Skogsmaskiner:		Skogstraktorer	Avverk.mask.		Totalindex	
Vuosi ja kuukausi År och månad	(50)	v-muutos årsföränd	(50)	v-muutos årsföränd	(100)	v-muutos årsföränd
1989	93,7		94,4		94,0	
1990	100,0	6,8	100,0	6,0	100,0	6,4
1991	102,7	2,7	102,4	2,4	102,5	2,5
1990 I	98,8	8,9	98,8	7,8	98,8	8,3
II	99,0	8,9	99,0	7,6	99,0	8,3
III	99,7	7,2	99,7	6,2	99,7	6,7
IV	99,6	6,8	99,6	5,8	99,6	6,3
V	99,4	6,4	99,4	5,5	99,4	5,9
VI	99,0	5,7	99,0	4,8	99,0	5,3
VII	98,7	4,9	98,8	4,4	98,7	4,6
VIII	99,1	5,6	99,1	5,0	99,1	5,3
IX	99,9	6,2	99,8	5,5	99,8	5,8
X	102,4	7,9	102,4	7,2	102,4	7,6
XI	102,2	6,9	102,1	6,3	102,2	6,6
XII	102,2	6,1	102,2	5,8	102,2	6,0
1991 I	102,8	4,1	102,7	3,9	102,7	4,0
II	103,0	4,0	102,9	3,9	102,9	4,0
III	102,3	2,5	102,1	2,4	102,2	2,5
IV	102,4	2,8	102,2	2,6	102,3	2,7
V	103,5	4,2	103,2	3,8	103,3	4,0
VI	103,4	4,4	103,1	4,1	103,2	4,3
VII	102,7	4,1	102,4	3,6	102,5	3,9
VIII	102,2	3,1	101,9	2,9	102,0	3,0
IX	102,1	2,2	101,8	2,0	101,9	2,1
X	102,6	0,2	102,2	-0,1	102,4	0,0
XI	102,5	0,3	102,1	0,0	102,3	0,1
XII	102,6	0,3	102,3	0,2	102,5	0,3
1992 I	104,1	1,3	103,1	0,4	103,6	0,8
II	103,9	0,9	102,9	0,1	103,4	0,5
III	103,6	1,3	102,8	0,6	103,2	1,0

År och månad	PALKAT	VÄLIL-LISET PALKAT	MATKA JA MAJOITUS PALKAT	POLITTO- JA VOITE-LUAINNEET	KORJAUS JA HUOLTO	TERÄKET- JUT JA SAHAL.	PÄÄOMAN POISTO	KOROT	VAKUU-TUKSET	HALLINTO KOKO-NAIS-INDEXI	FÖRSÄK-RINGAR	FÖRVALT-NING	TOTAL-INDEX	(17,45)	(11,8)	(5,0)	(7,5)	(11,0)	(1,75)	(26,25)	(13,75)	(1,5)	(4,0)	(100,0)		
																									INDIR. LÖNER	RESA OCH INKVART.
1989	96,6	91,5	97,2	87,9	93,9	106,2	96,5	87,2	98,9	96,9	98,9	96,9	94,0													
1990	100,0	100,0	100,0	100,0	100,0	100,0	100,0	100,0	100,0	100,0	100,0	100,0	100,0													
1991	104,6	101,0	109,1	106,5	106,8	93,1	100,3	98,7	99,4	105,9	99,4	105,9	102,5													
1990	98,4	98,5	98,8	97,4	98,0	102,7	99,8	98,6	100,0	98,7	100,0	98,7	98,8													
II	98,4	98,5	98,8	94,2	98,0	100,1	99,8	102,0	100,0	98,8	100,0	98,8	99,0													
III	99,4	99,2	100,1	94,2	99,5	100,1	99,8	103,6	100,0	99,6	100,0	99,6	99,7													
IV	99,4	99,2	100,1	92,4	99,5	100,1	99,8	103,7	100,0	99,9	100,0	99,9	99,6													
V	99,4	99,2	100,1	91,2	99,6	100,1	99,9	102,2	100,0	100,0	100,0	100,0	99,4													
VI	99,4	99,2	100,1	89,6	99,6	100,1	99,9	100,2	100,0	100,0	100,0	100,0	99,0													
VII	99,4	99,2	100,1	89,6	99,6	100,1	99,9	98,1	100,0	100,0	100,0	100,0	98,7													
VIII	99,4	99,2	100,1	97,4	99,6	100,1	99,9	96,5	100,0	100,0	100,0	100,0	99,1													
IX	99,4	99,2	100,5	104,7	100,9	100,1	99,9	96,9	100,0	100,0	100,0	100,1	99,8													
X	102,5	102,8	100,5	122,0	101,1	98,9	100,4	98,2	100,0	101,0	100,0	101,0	102,4													
XI	102,5	102,8	100,6	116,4	101,1	98,9	100,4	99,3	100,0	101,0	100,0	101,0	102,2													
XII	102,5	102,8	100,6	111,0	103,3	98,9	100,4	100,7	100,0	101,0	100,0	101,0	102,2													
1991	102,5	101,3	109,6	111,5	106,4	98,9	99,7	101,6	99,4	101,1	99,4	101,1	102,7													
II	102,5	101,3	109,6	111,5	106,4	98,9	99,7	101,9	99,4	104,8	99,4	104,8	102,9													
III	102,5	101,3	109,8	99,8	107,0	91,8	100,9	101,1	99,4	105,9	99,4	105,9	102,2													
IV	102,5	101,3	109,8	99,8	107,0	91,8	100,9	101,9	99,4	106,0	99,4	106,0	102,3													
V	105,6	104,1	109,6	102,3	107,0	91,8	100,9	101,5	99,4	106,7	99,4	106,7	103,3													
VI	105,6	104,1	109,6	102,3	107,0	91,8	100,9	100,6	99,4	106,7	99,4	106,7	103,2													
VII	105,6	99,7	109,6	106,8	106,9	91,8	100,7	97,4	99,4	106,7	99,4	106,7	102,5													
VIII	105,6	99,7	109,6	105,2	106,9	91,8	100,7	94,6	99,4	106,6	99,4	106,6	102,0													
IX	105,6	99,7	107,5	107,3	106,9	91,8	100,7	93,5	99,4	106,6	99,4	106,6	101,9													
X	105,6	99,7	107,5	111,5	106,9	91,8	100,6	94,8	99,4	106,6	99,4	106,6	102,4													
XI	105,6	99,7	108,9	111,5	106,1	92,5	99,1	96,8	99,4	106,7	99,4	106,7	102,3													
XII	105,6	99,7	108,6	108,8	107,3	92,5	99,1	98,2	99,4	106,7	99,4	106,7	102,5													
1992	105,6	97,7	110,7	109,8	108,9	92,5	102,2	98,8	99,9	108,9	99,9	108,9	103,6													
II	105,6	97,7	110,7	110,2	108,9	92,5	102,2	97,2	99,9	108,9	99,9	108,9	103,4													
III	105,6	97,7	110,4	108,8	108,9	92,5	102,2	96,6	99,9	109,0	99,9	109,0	103,2													

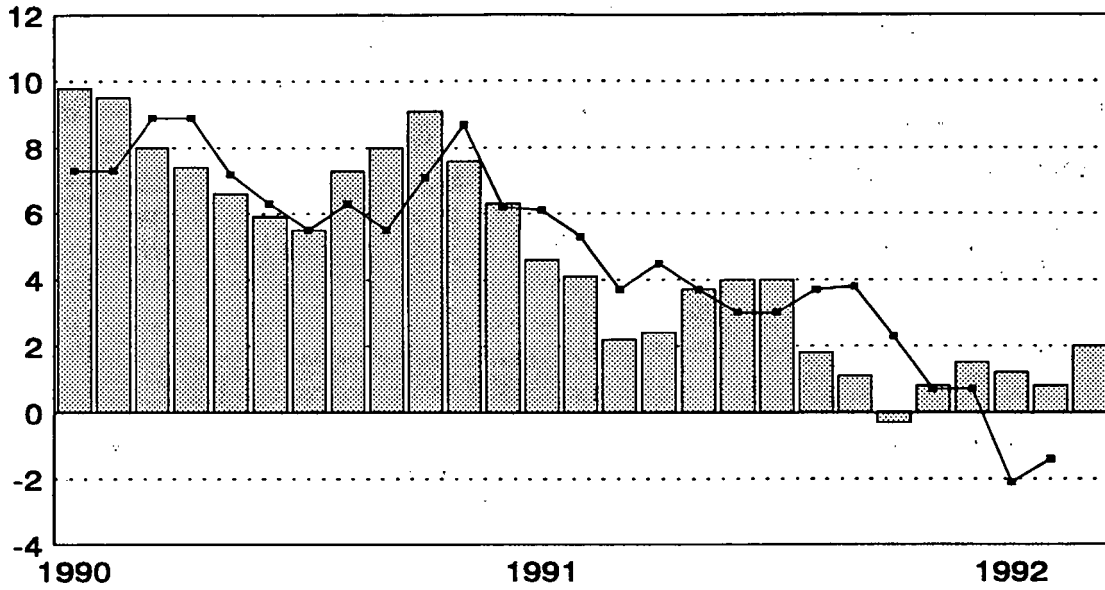
Kustannustekijöittäin eritellyt metsätraktoreiden ja hakkuukoneiden indeksipisteluvut (taulut 3-4) ovat saatavissa Tilastokeskuksesta.

Eräiden indeksien kehitys 1989-1992.  
Utvecklingen av några index, 1989-1992.

	MARKKI	MEKKI	RKI	TRK	MRK	MRK		KKI
	1990=100	1990=100	1990=100	1985=100	1985=100	Konetyöt	Kuljetukset	1985=100
1989	93,0	94,0		123	126	117	114	126,1
1990	100,0	100,0	100,0	130	135	124	123	138,8
1991	102,5	102,5	102,2	134	139	129	125	144,5
1990								
I	98,6	98,8	97,9	126	132	119	123	136,1
II	99,2	99,0	98,3	127	132	122	122	135,5
III	99,6	99,7	98,8	129	134	122	124	136,4
IV	99,5	99,6	99,2	129	134	121	123	136,0
V	99,0	99,4	99,5	129	134	123	122	137,5
VI	98,5	99,0	99,9	130	135	125	122	137,2
VII	98,2	98,7	100,3	129	134	125	120	137,1
VIII	99,7	99,1	100,5	130	135	125	121	138,5
IX	100,6	99,8	100,8	130	135	125	121	140,3
X	102,8	102,4	101,4	131	136	126	125	142,8
XI	102,3	102,2	101,6	132	138	128	124	144,4
XII	101,9	102,2	101,8	132	137	127	124	143,6
1991								
I	103,1	102,7	102,0	134	140	128	130	144,8
II	103,3	102,9	101,8	134	139	128	128	145,0
III	101,8	102,2	102,2	134	139	129	125	143,3
IV	101,9	102,3	102,2	135	140	130	129	143,4
V	102,7	103,3	102,2	134	139	128	122	143,3
VI	102,5	103,2	102,1	134	139	128	121	143,1
VII	102,2	102,5	102,2	134	138	127	124	143,4
VIII	101,5	102,0	102,3	135	140	130	130	143,7
IX	101,7	101,9	102,5	135	140	131	126	144,0
X	102,4	102,4	102,3	134	139	130	123	145,4
XI	103,1	102,3	102,2	134	139	128	124	146,9
XII	103,4	102,5	102,0	133	138	127	122	147,8
1992								
I	104,3	103,6	101,6	133	137	127	118	149,7
II	104,1	103,4	101,6	133	137	127	118	149,4
III	103,8	103,2	101,6					148,9

MARKKI = Maarakennusalan konekustannusindeksi - Kostnadsindex för anläggningsmaskiner  
MEKKI = Metsäalan konekustannusindeksi - Kostnadsindex för skogsmaskiner  
RKI = Rakennuskustannusindeksi - Byggnadskostnadsindex  
TRK = Tierakennuskustannusindeksi - Vägbyggnadskostnadsindex  
MRK = Maarakennuskustannusindeksi - Jordbyggnadskostnadsindex  
Konetyöt = Maskinarbeten, Kuljetukset = Transporter  
KKI = Kuorma-autoliikenteen kustannusindeksi - Kostnadsindex för lastbilstrafik

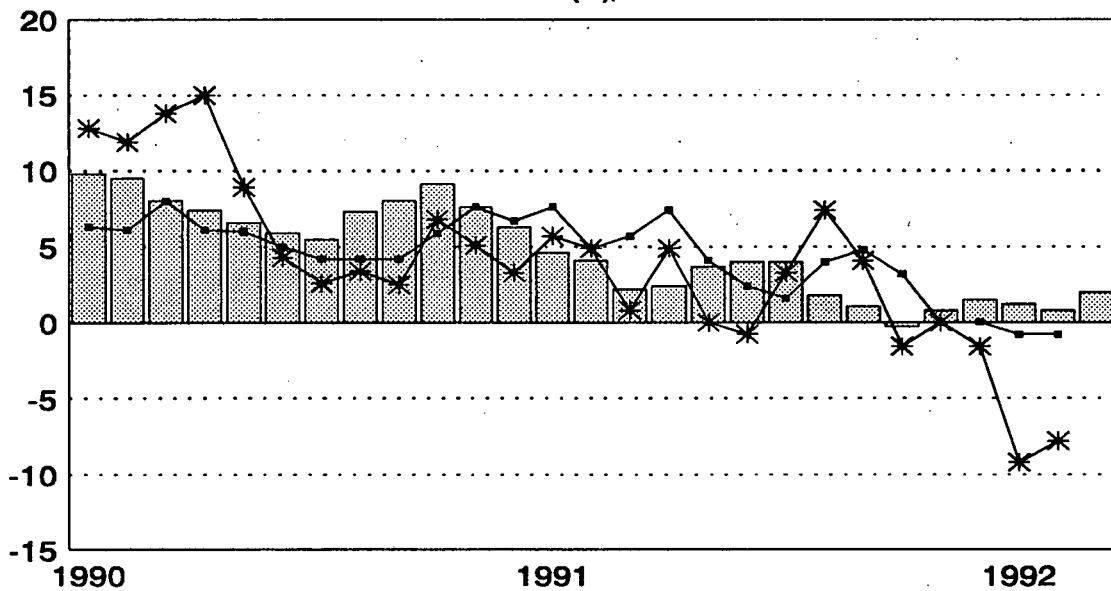
**VUOSIMUUTOS - ÅRSFÖRÄNDRING (%)**



■ MARKKI    — MRK

Maarakennusalan konekustannusindeksin (MARKKI) ja maarakennuskustannusindeksin (MRK) vuosimuutos 1990-1992.

**VUOSIMUUTOS - ÅRSFÖRÄNDRING (%)**



■ MARKKI    — MRK: KONETYÖT    \* MRK: KULJETUKSET

Maarakennusalan konekustannusindeksin (MARKKI) ja maarakennuskustannusindeksin osaindeksien (konetyöt ja kuljetukset) vuosimuutos 1990-1992.



PL-PB 504  
00101 Helsinki-Helsingfors

PMM  
Sopimus  
00100/617

## Maarakennusalan ja metsäalan konekustannusindeksit

Kostnadsindex för anläggningsmaskiner och skogsmaskiner  
1992, 1. neljännes - 1 kvartalet

SVT Suomen Virallinen Tilasto  
Finlands Officiella Statistik  
Official Statistics of Finland

Central Statistical  
Office of Finland

Cost indices for earth movers  
and forest machinery

Tiedustelut - Förfrågningar:

Tuula Pikkarainen  
Ari Mikkela  
(90) 17 341

**Maarakennusalan konekustannusindeksi MARKKI ja metsäalan konekustannusindeksi MEKKI** ovat Tilastokeskuksen tuottamia indeksejä, joiden perusvuosi on 1990 = 100. MARKKI kuvaa maarakennusalan koneiden ja MEKKI metsäalan koneiden käyttöön ja omistukseen liittyvien kustannustekijöiden hintojen muutoksia. Konekustannusindekseistä tuotetaan:

- julkaisu neljännesvuosittain
- julkaisuja tarkempia kuukausitulosteita
- erityisindeksejä asiakkaan omalla kustannuspainorakenteella

Kuukausitulosteiden ja erityisindeksien tilauksia ottavat vastaan Tuula Pikkarainen, Ari Mikkela ja Pirkko Hemmila puh. (90) 17 341.

Julkaisujen myynti:

Försäljning:

Hinta — Pris

Tilastokeskus  
PL 504  
00101 Helsinki  
Puh. (90) 173 41

Statistikcentralen  
PB 504  
00101 Helsingfors  
Tel. (90) 173 41

40 mk

ISSN 0788-9984