

SUOMEN VIRALLINEN TILASTO • FINLANDS OFFICIELLA STATISTIK

VII

B

POSTISÄÄSTÖPANKKI

63

POSTISÄÄSTÖPANKIN HALLITUKSEN KERTOMUS
VUODELTA 1952

*

VII

B

POSTSPARBANKEN

63

POSTSPARBANKSSTYRELSENS BERÄTTELSE
FÖR ÅR 1952

*

HELSINKI 1953

fi 36

SUOMEN VIRALLINEN TILASTO · FINLANDS OFFICIELLA STATISTIK

[POSTIPANKKI]

VII

B

POSTISÄÄSTÖPANKKI

63

POSTISÄÄSTÖPANKIN HALLITUKSEN KERTOMUS
VUODELTA 1952

*

VII

B

POSTSPARBANKEN

63

POSTSPARBANKSSTYRELSENS BERÄTTELSE
FÖR ÅR 1952

*



HELSINKI 1953

16805

Sisällysluettelo.	Sivu
Postisäästöpankin hallituksen kertomus	5
I. Säästöliike	8
II. Siirtoliike	12
III. Taloudellinen tila	17
IV. Henkilökunta	21
V. Toimipaikat	21
VI. Kodinperustamislainat	22

Innehållsförteckning.	Sida
Postsparbanksstyrelsens berättelse	5
I. Sparrörelsen	8
II. Girorörelsen	12
III. Den ekonomiska ställningen	17
IV. Personalen	21
V. Anstalterna	21
VI. Bosättningslån	22

Postisäästöpankin hallituksen kertomus vuodelta 1952.

Sisäisten rahataloudellisten olojemme kannalta oli vuosi 1952 edullinen. Runsaan tuonnin, tuontitavaroissa vallinneen alenevan hintasuunnan sekä vuonna 1951 aloitetun vakauttamispolitiikan ansiosta saavutettiin hinta-, palkka- ja rahaolojen vakautuminen. Inflaatiokehityksen taittuminen aiheutti mukautumisvaikeuksia talouselämässä. Lisäksi tapahtui viime keväänä jyrkkä käänne vientisuhdanteissamme. Päävientituotteitamme hinnat maailman markkinoilla romahtivat ja viennin määrä laski. Suddannemuutos vaikutti, paitsi vientiteollisuuden ja metsänomistajien tulonmuodostuksen heikkenemisenä, myös säteillen muuhun talouselämään. Seurauksena tästä syntyi ansioiden ja kysynnän vähenemistä sekä työttömyyttä. Rahan arvon vakautumisen johdosta oli varsinaisten talletusten kertyminen Postisäästöpankkiin samoin kuin muihinkin rahalaitoksiin kertomusvuoden aikana ilahduttavan runsasta. Sensijaan suddannemuutoksen vaikutukset tuntuivat shekkitilien vähentymisenä ja yleisen rahankireyden lisääntymisenä, ulottaen vaikutuksensa myös postisiirron välittämään rahaliikkeeseen.

Postisäästöpankin säästöliike kehittyi edullisesti kertomusvuoden aikana.

Säästötilinomistajain saamiset, jotka vuoden 1951 päättyessä olivat 16 609 833 385 markkaa, lisääntyivät 4 847 058 148 markalla, mikä on 29.2 % edellisen vuoden saamisista. Vuoden 1952 päättyessä saamiset olivat siten 21 456 891 533 markkaa.

Säästöliikkeen kasvu ilmeni myös runsaana uusien tilien avaamisena; uusia tilejä avattiin 100 097. Kun tilejä lopetettiin 43 370, oli lisäys 56 727. Kaikkiaan oli säästötilejä vuoden päättyessä 1 220 006.

Talletustileillä, joilla olevat varat huomattavalta osaltaan ovat yhteisöjen ja rahastojen verraten harvoja suuralletuksia, oli lisäystä 467 947 882 markkaa ja näillä tileillä oli vuoden päättyessä 2 076 295 091 markkaa.

Postsparbanksstyrelsens berättelse för år 1952.

På hemmamarknaden utvecklade sig den ekonomiska situationen gynnsamt under år 1952. Tack vare en omfattande import och sjunkande priser på en del importvaror samt på grund av den år 1951 inledda stabiliseringspolitiken uppnåddes en stabilisering av priser, löner och penningvärde. Det ekonomiska livet uppvisade likväl en del anpassningssvårigheter i samband med den inflatoriska utvecklingens hejdande. Dessutom inträffade senaste vår en häftig omsvängning i våra exportkonjunkturer. Priserna på våra viktigaste exportartiklar på världsmarknaden sjönk kraftigt och exportvolymen minskade. De förändrade konjunkturerna ledde till en nedgång i exportindustrins och skogsägarnas inkomster, samtidigt som de återverkade på det ekonomiska livet i övrigt och resulterade i minskade förtjänster och minskad efterfrågan, samt arbetslöshet. Tack vare penningvärdets stabilisering var ökningen av de egentliga depositionerna i Postsparbanken liksom även i övriga penninginstitut glädjande stor under berättelseåret. Konjunkturförändringen återspeglades däremot i minskade tillgodohavanden på checkkonton och ökad penningstramhet i allmänhet — med återverkningar även på den av postgirot förmedlade penningrörelsen.

Postsparbankens sparrörelse utvecklades gynnsamt under året.

Tillgodohavandena på sparkontona, som i slutet av år 1951 uppgått till 16 609 833 385 mark, ökade med 4 847 058 148 mark, dvs. 29.2 % av tillgodohavandena under föregående år och vid årets utgång uppgick de sålunda till 21 456 891 533 mark.

Ökningen i sparrörelsen framgick även av det, att antalet konton ökade med sammanlagt 100 097 nya konton. Då 43 370 konton samtidigt avslutades under året, utgjorde nettoökningen 56 727 och vid slutet av året uppgick antalet sparkonton till inalles 1 220 006.

På depositionskontona, vilkas medel i huvudsak utgöres av olika sammanslutningars relativt få, stora depositioner, var ökningen under året 467 947 882 mark. Depositionerna uppgick vid årets slut till 2 076 295 091 mark.

Säästö- ja talletustileillä maksettavaa korkoa, joka tammikuun aikana oli 5 %, korotettiin kahden otteeseen helmikuussa rahalaitosten välisen ns. korkosodan aikana. Kun rahalaitokset sitten 26 päivänä helmikuuta tekivät talletuskorkoja koskevan sopimuksen, talletuskorko tuli 1 päivästä maaliskuuta alkaen olemaan 6 kuukauden talletuksista $5\frac{1}{2}$ % paitsi erikoistileillä, joiden koroksi tuli $5\frac{3}{4}$ %. Nämä korot olivat edelleen vuoden päättyessä voimassa.

Postisiirtoliike kehittyi vuoden 1952 aikana tyydyttävästi. Uusia tilejä avattiin 6 956, eli enemmän kuin keskimäärin viimeksi kuluneina vuosina. Kun 835 tilää lopetettiin, tilien lukumäärä lisääntyi 6 121 tilillä. Siirtotilejä oli vuoden lopussa 46 449.

Suhdanteiden huononemisesta oli seurauksena, että siirtoliikkeen tilitapahtumat, 23 010 800 kappaletta, lisääntyivät vain 360 989 vuodesta 1951, jolloin ne olivat 22 649 811. Myöskään rahaliike ei lisääntynyt yhtä runsaasti kuin aikaisempina vuosina, se oli 4 430 109 418 450 markkaa oltuaan edellisenä vuonna 3 954 208 983 041 markkaa ja lisääntyi siis 475 900 435 409 markkaa eli 12.0 %.

Postisiirtotileillä oleville varoille maksettava korko, joka vuoden alussa oli 1 %, tuli helmikuussa tehdyn korkosopimuksen mukaan olemaan jatkuvasti 1 % samoin kuin shekkitilikorkokin. Korollisen saldon yläraja, joka yksityisillä siirtotileillä oleviin varoihin nähden oli vuoden alussa 6 000 000 markkaa, korotettiin 1 päivästä heinäkuuta 25 000 000 markaksi.

Postisäästöpankin antolainaus oli aikaisempina vuosina ollut pääasiassa lainanantoa valtiolle, mikä tapahtui ostamalla valtion obligatioita. Vuonna 1951 oli pankin antolainauksen lisäyksestä kuitenkin jo yli puolet muille kuin valtiolle myönnettyjä lainoja. Obligaatioiden kirjanpitoarvo lisääntyi 16 024 374 679 markasta vuoden 1952 alussa 16 979 238 734 markkaan vuoden lopussa.

Antolainaus muille kuin valtiolle, lainain tai obligaatilainain muodossa, joka vuoden 1951 päättyessä oli kaikkiaan 8 507 476 053 markkaa, lisääntyi vuoden 1952 aikana 4 894 543 479 markkaa ja oli vuoden päättyessä 13 402 019 532 markkaa, joten kertomusvuoden aikana koko antolainauksen lisäyksestä suurin osa eli 84.6 % tuli muille lainanottajille kuin valtiolle.

Pankki on pitänyt tarpeellisenä luoton myöntämistä elintärkeitä yleisiä tarpeita, kuten voimalaitosten rakentamista varten perustetuille yrityksille, joiden luotontarvetta ei ole muualta voitu tyydyttää. Edelleen on luottoja myönnetty teollisuuden ja kaupan tärkeisiin investointitarkoituksiin. Loput Postisäästöpankin uudesta luotonannosta vuonna 1952 on annettu asuntorakennustoimintaan ja maaseutulainoihin, joihin on luettu maalaiskunnille, maaseudun sähköistykseen ja maataloudellisille tuotantolaitoksille annetut lainat, sekä kaupungeille ja kauppaloille pääasiassa tuotannollisten laitosten kehittämiseen.

Räntän på spar- och depositionsräkningarna var under januari 5 %, och höjdes under tiden för det s.k. räntekriget mellan penninginstitutens två gånger. I enlighet med penninginstitutens inbördes överenskommelse av den 26 februari om depositionsräntan höjdes denna från den 1 mars till $5\frac{1}{2}$ % på 6 månaders depositioner, med undantag för vissa specialkonton för vilka räntan fastslogs till $5\frac{3}{4}$ %. Dessa räntor var fortfarande i kraft vid årets utgång.

Postgirorörelsen utvecklades tillfredsställande under år 1952. Inalles öppnades 6 956 nya konton, dvs. flere än under de senaste åren i medeltal. Då 835 konton avslutades, ökade antalet konton med 6 121 till 46 449 vid årets slut.

De sjunkande konjunkturerna hade till följd, att antalet transaktioner i postgirorörelsen från 22 649 811 år 1951, ökade med endast 360 989 till 23 010 800. Icke heller penningrörelsen ökade i samma omfattning som under tidigare år. Denna utgjorde under året 4 430 109 418 450 mark mot 3 954 208 983 041 mark året förut. Ökningen var alltså 475 900 435 409 mark eller 12.0 %.

Räntan på medel insatta på postgirokonto utgjorde i början av året 1 %, och fixerades vid ränteöverenskommelsen i februari, liksom även räntan på checkräkning till 1 %. Den övre gränsen för saldon på enskilda girokonton, på vilka ränta erlättes, var vid årets början 6 000 000 mark och höjdes den 1 juli till 25 000 000 mark.

Under tidigare år har Postsparbankens utlåning i huvudsak utgjorts av kreditgivning åt staten i form av uppköp av statens obligationer. År 1951 utgjorde lån till andra än staten emellertid redan mera än hälften av bankens kreditökning under året. Obligationernas bokföringsvärde steg från 16 024 374 679 mark vid årets början till 16 979 238 734 mark vid årets slut.

Utlåningen till andra än staten, som vid slutet av år 1951 uppgått till 8 507 476 053 mark ökade under år 1952 med 4 894 543 479 mark och var vid årets slut 13 402 019 532 mark. Största delen av kreditökningen under berättelseåret, 84.6 %, kom sålunda på andra låntagare än staten.

Banken har ansett det vara av behovet påkallat att bevilja krediter för sådana viktiga och allmännyttiga behov som t.ex. byggandet av kraftverk, vilkas kreditbehov icke kunnat tillgodoses på annat håll. Vidare har krediter beviljats industrin och handeln för viktiga investeringar. Den återstående delen av Postsparbankens nya krediter under år 1952 utgjordes av lån för bostadsproduktionen, samt av landsortskrediter, såsom lån åt landskommunerna för elektrifieringsarbeten och åt lantushållningens produktionsinrättningar. Lån har även beviljats städer och köpingar i huvudsak för utvecklande av olika produktionsinrättningar.

Kodinperustamislainojen suoritus ja takaisinperiminen tapahtui kertomusvuonna kuten ennenkin Postisäästöpankin välityksellä. Näitä lainoja myönnettiin 5 662 lainapäätöksen ollessa kaikkiaan 205 356 000 markkaa. Kaikkiaan oli kodinperustamislainoja saaneiden velka vuoden 1952 lopussa 612 066 895 markkaa.

Pankin omaisuustase päättyy 52 785 607 402 markkaan oltuaan kertomusvuoden alussa 46 129 554 808 markkaa.

Postisäästöpankin tuotoista muodostavat korkotulot pääosan. Antolainauksen lisääntyessä korkotulot kasvoivat vuodesta 1951 168 604 394 markalla ja olivat kertomusvuonna 1 890 014 709 markkaa. Kaikkiaan olivat tuotot 2 009 957 308 markkaa oltuaan vuonna 1951 1 878 794 561 markkaa.

Kuluista muodostivat suurimman osan tallettajille maksetut korot, jotka vuonna 1952 olivat 1 225 704 484 markkaa (v. 1951 1 184 miljoonaa markkaa). Muista kuluista huomattavimmat olivat palkka- ja eläkekulut 312 844 475 markkaa (v. 1951 278.9 miljoonaa markkaa), korvaukset postilaitokselle ja sen henkilökunnalle 125 950 009 markkaa (v. 1951 132.7 miljoonaa markkaa) ja painatuskulut vähennettyinä perityillä lomakemaksuilla 43 140 853 markkaa (v. 1951 41.6 miljoonaa markkaa). Kaikkiaan kulut olivat 1 858 625 225 markkaa oltuaan vuonna 1951 1 773 027 676 markkaa.

Postisäästöpankki on kosketuksessa yleisöön, paitsi Helsingissä olevan pääkonttorinsa, Oulussa ja Pieksämäellä olevien omien postisiirtotoimistojen ja pankin liikettä välittävien postitoimipaikkojen välityksellä.

Postisäästöpankin tehtäviä välittävien postitoimipaikkojen lukumäärä lisääntyi kertomusvuoden aikana 47:llä ja oli vuoden päättyessä 1817. Säästöliikettä välittäviä toimipaikkoja oli 1816 ja siirtoliikettä 1817.

Pääkonttorin ja postisiirtotoimistojen henkilökunnan luku oli vuoden 1952 lopussa 912. Kertomusvuoden kuluessa tapahtunut lisäys oli 40 henkeä.

Postisäästöpankin hallitukseen kuuluivat vuonna 1952 puheenjohtajana pääjohtaja, ministeri Sakari Tuomioja, varapuheenjohtajana ministeri, pääjohtaja Ralf Törngren sekä jäsenenä pääjohtaja S. J. Ahola, kansliapäällikkö Toivo Takki, johtaja Onni Hiltunen, pääjohtaja P. Salmenoja, pääministeri, lakitieteen tohtori Urho Kekkonen, kansanedustaja Toivo Kujala ja johtaja Matti Aspjo.

Pankin pääjohtaja on lakitieteen lisensiaatti, varatuomari Teuvo Aura. Pääjohtajan varamiehenä on kauppatieteitten maisteri Tyko Vanhala. Apulaisjohtajina ovat lakitieteen lisensiaatti, varatuomari Arne Makkonen ja kauppatieteitten ja filosofian maisteri Kalevi Tilli.

Jäljempänä oleva tulostase osoittaa, että vuoden 1952 ylijäämä on 151 332 083 markkaa, joka ehdotetaan käytettäväksi seuraavasti: obligatioiden arvonalentamiseen 77 832 083 markkaa,

Utbetalningen och amorteringen av bosättningslånen försiggick under berättelseåret såsom förut genom Postsparbanken. Antalet nya lån var 5 662 och deras sammanlagda belopp var 205 356 000 mark. Bosättningslåntagarnas sammanlagda skuld uppgick i slutet av år 1952 till 612 066 895 mark.

Bankens balansräkning slutar på 52 785 607 402 mark mot 46 129 554 808 mark vid berättelseårets början.

Av Postsparbankens intäkter utgör räntekomsterna huvudparten. Med den ökade utlåningen steg dessa från 1951 med 168 604 394 mark till 1 890 014 709 mark under berättelseåret. Intäkterna uppgick till sammanlagt 2 009 957 308 mark mot 1 878 794 561 mark år 1951.

Av kostnaderna utgjorde de till deponenterna erlagda räntorna den viktigaste posten eller 1 225 704 484 mark (1 184 miljoner mark under år 1951). Bland övriga kostnader var löneutgifterna och pensionerna de mest betydande med 312 844 475 mark (år 1951 278.9 milj. mark), ersättningarna till postverket och dess personal utgjorde 125 950 009 mark (år 1951 132.7 milj. mark) samt tryckningskostnaderna med avdrag för influtna blankettavgifter, 43 140 853 mark (år 1951 41.6 milj. mark). Kostnaderna uppgick sammanlagt till 1 858 625 225 mark mot 1 773 027 676 mark år 1951.

Postsparbanken står i kontakt med allmänheten utom genom sitt huvudkontor i Helsingfors även genom sina egna giroexpeditioner i Uleåborg och Pieksämäki samt genom de postanstalter som förmedlar postsparbanksrörelse.

Postanstalternas antal ökade under berättelseåret med 47 och var vid årets slut 1817. Sparrörelse förmedlades av 1816 postanstalter, girorörelse av 1817.

Personalen vid huvudkontoret och postgiroexpeditionerna uppgick vid slutet av år 1952 till 912 personer och ökade under året med 40 personer.

Till styrelsen för Postsparbanken hörde under år 1952 såsom ordförande, chefdirektören, minister Sakari Tuomioja, såsom viceordförande ministern, generaldirektör Ralf Törngren samt såsom medlemmar generaldirektör S. J. Ahola, kanslichef Toivo Takki, direktör Onni Hiltunen, generaldirektör P. Salmenoja, statsministern, jurisdoktor Urho Kekkonen, riksdagsman Toivo Kujala samt direktör Matti Aspjo.

Bankens generaldirektör är jurislicentiaten, vicehäradshövding Teuvo Aura. Generaldirektörens suppleant är ekonomimagister Tyko Vanhala. Biträdande direktörer äro jurislicentiaten, vicehäradshövding Arne Makkonen och ekonomie- och fil.magister Kalevi Tilli.

Resultaträkningen här nedan visar att överskottet för år 1952 är 151 332 083 mark. Styrelsen föreslår att det disponeras på följande sätt: för nedskrivning av obligationernas värde an-

kaluston ja koneellisen kirjanpidon uusimista ja laajentamista varten 10 000 000 markkaa, säästäväisyyden edistämiseen 500 000 markkaa ja tilipoistoihin 3 000 000 markkaa sekä siirtoina eläke-rahastoon 10 000 000 markkaa ja vararahastoon 50 000 000 markkaa. Vararahasto tulee tämän jälkeen olemaan 200 000 000 markkaa.

I. Säästöliike.

Säästötilin korko oli tammikuun 1 päivästä 1952 alkaen 5 %, mutta muutettiin sitä kahteen otteeseen rahalaitosten välisen ns. korkosodan aikana. Säästötilin korko oli siten helmikuun 1 päivästä alkaen 6 % ja maaliskuun 1 päivästä alkaen vuoden loppuun 5 ½ %. Sama korko on maksettu myös huolto- ja talletustileillä oleville varoille kuitenkin siten, että talletustileillä oleville varoille, joita on voitu irtisanoa vasta 6 kuukauden kuluttua, on maaliskuun 1 päivästä lukien suoritettu korkoa 5 ¾ %.

Vuonna 1952 oli säästöönpanojen luku 1 143 285 ja yhteenlaskettu rahamäärä korot mukaanluettuina 16 840 659 030 markkaa, sekä säästöstäottojen luku 1 177 469 ja yhteenlaskettu rahamäärä 11 993 600 882 markkaa, joten säästöönpanijain saamiset lisääntyivät vuoden aikana 16 609 833 385 markasta 21 456 891 533 markkaan.

Vertailtaessa postisäästöpankkiliikettä vuosina 1952 ja 1951 ilmenee:

että säästöönpanojen luku on lisääntynyt 138 904 eli 13.83 %;

että säästöönpanojen rahamäärä on lisääntynyt 2 846 501 190 markkaa eli 20.34 %;

että säästöstäottojen luku on lisääntynyt 106 455 eli 9.94 % sekä

että säästöstäottojen rahamäärä on lisääntynyt 2 250 799 872 markkaa eli 23.10 %.

Säästöönpanijain hyväksi lasketut korot mukaan otettuina ovat säästäjain saamiset pankissa vuonna 1952 lisääntyneet 4 847 058 148 markkaa, mikä vastaa 29.18 % säästöönpanijain saamisista 1951 vuoden lopussa. Vuonna 1951 lisääntyivät puheenaolevat saamiset 4 251 356 830 markkaa eli 34.40 %.

Säästöönpanojen ja säästöstäottojen keskimääräinen suuruus on ollut vuonna:

vändes 77 832 083 mark, för inventarier och den maskinella bokföringen reserveras 10 000 000 mark, för främjande av sparverksamheten 500 000 mark och för kontoavskrivningar 3 000 000 mark, till pensionsfonden överföres 10 000 000 mark samt till reservfonden 50 000 000 mark. Reservfonden uppgår efter detta till 200 000 000 mark.

I. Sparrörelsen.

Räntan för sparräkning var 5 % från den 1 januari 1952 men ändrades sedan i två repriser under det s.k. räntekriget mellan penninginstitutet och var sälunda fr. o. m. den 1 februari 6 % och fr. o. m. den 1 mars till årets slut 5 ½ %. Samma räntesats har gällt för medel på intresse- och kapitalräkning varvid dock bör beaktas, att räntan för depositioner med sex månaders uppsägningstid fr. o. m. den 1 mars beräknats enligt 5 ¾ %.

År 1952 insattes å sparräkning i 1 143 285 poster inalles, inberäknat räntor, 16 840 659 030 mark och uttogos i 1 177 469 poster inalles 11 993 600 882 mark. Insättarnas tillgodohavanden ökades sälunda under året från 16 609 833 385 mark till 21 456 891 533 mark.

Jämför man postsparrörelsen för år 1952 med den för år 1951 finner man:

att antalet insättningar ökats med 138 904 eller med 13.83 %;

att insättningarnas belopp ökats med 2 846 501 190 mark eller med 20.34 %;

att antalet uttagningar ökats med 106 455 eller med 9.94 % samt

att uttagningarnas belopp ökats med 2 250 799 872 mark eller med 23.10 %.

Deponenternas tillgodohavanden i banken inberäknat gottskrivna räntor, ha under år 1952 ökats med 4 847 058 148 mark motsvarande 29.18 % av insättarnas tillgodohavanden i slutet av år 1951. År 1951 ökades ifrågavarande tillgodohavanden med 4 251 356 830 mark eller med 34.40 %.

Medelbeloppet för insättningar och uttagningar har utgjort år:

	Säästöönpanot Insättningar mk	Säästöstäötöt Uttagningar mk
1939	940	989
1943	2 393	1 586
1944	2 964	1 805
1945	5 141	2 432
1946	8 905	3 810
1947	8 825	4 780
1948	9 650	5 339
1949	9 435	6 356
1950	10 454	7 272
1951	13 933	9 097
1952	14 730	10 186

Seuraava taulukko näyttää säästöpanojen ja säästöastotujen rahamäärän kaupungeissa ja maaseudulla vuoden 1952 eri kuukausina:

Följande tabell utvisar insättningsarnas och uttagningarnas belopp i städerna och på landsbygden under de skilda månaderna år 1952:

Kuukausi Månad	Säästöpanot — Insättningar			Säästöastotot — Uttagningar		
	Kaupungeissa I städerna	Maaseudulla På landsbygden	Yhteensä Summa	Kaupungeissa I städerna	Maaseudulla På landsbygden	Yhteensä Summa
Tammikuu	733 270 021:—	541 141 223:—	1 274 411 244:—	477 106 281:—	346 355 593:—	823 461 874:—
Januari						
Helmikuu	741 758 727:—	651 597 832:—	1 393 356 559:—	444 426 227:—	303 981 110:—	748 407 337:—
Februari						
Maaliskuu	688 377 988:—	555 071 876:—	1 243 449 864:—	496 752 420:—	346 308 626:—	843 061 046:—
Mars						
Huhtikuu	580 716 658:—	476 445 165:—	1 057 161 823:—	633 032 436:—	434 656 281:—	1 067 688 717:—
April						
Toukokuu	686 040 440:—	599 385 348:—	1 285 425 788:—	633 639 465:—	456 178 235:—	1 089 817 700:—
Maj						
Kesäkuu	848 017 424:—	519 106 334:—	1 367 123 758:—	599 769 753:—	464 080 185:—	1 063 849 938:—
Juni						
Heinäkuu	931 528 480:—	616 568 352:—	1 548 096 832:—	605 386 525:—	440 055 344:—	1 045 441 869:—
Juli						
Elokuu	1 079 865 378:—	867 798 166:—	1 947 663 544:—	593 047 178:—	434 036 056:—	1 027 083 234:—
Augusti						
Syyskuu	741 963 606:—	471 027 175:—	1 212 990 781:—	671 286 539:—	427 684 296:—	1 098 970 835:—
September						
Lokakuu	763 759 285:—	459 415 933:—	1 223 175 218:—	662 359 749:—	415 861 154:—	1 078 220 903:—
Oktober						
Marraskuu	731 506 760:—	517 184 780:—	1 248 691 540:—	595 989 664:—	363 570 321:—	959 559 985:—
November						
Joulukuu	1 670 196 509:—	368 915 570:—	2 039 112 079:—	697 648 865:—	450 388 579:—	1 148 037 444:—
December						
Yhteensä — Inalles	10 197 001 276:—	6 643 657 754:—	16 840 659 030:—	7 110 445 102:—	4 883 155 780:—	11 993 600 882:—

Seuraava taulukko selvittää säästöliikettä eri lääneissä vuonna 1952:

Följande tabell belyser sparrörelsen i de skilda länen år 1952:

Lääni — Län	Panot Insättningar mk	Otot Uttagningar mk
Uudenmaan — Nylands	5 013 092 359:—	3 600 899 023:—
Turun ja Porin — Åbo och Björneborgs	1 617 736 980:—	1 182 933 666:—
Ahvenanmaan maakunta — Landskapet Åland	23 223 730:—	25 456 627:—
Hämeen — Tavastehus	2 264 108 819:—	1 660 232 656:—
Kymen — Kymmene	1 727 983 935:—	1 147 881 530:—
Mikkelin — S:t Michels	869 485 549:—	570 033 489:—
Kuopion — Kuopio	1 681 358 622:—	1 075 380 609:—
Vaasan — Vasa	1 496 736 310:—	985 492 362:—
Oulun — Uleåborgs	1 094 976 873:—	674 782 613:—
Lapin — Lapplands	718 919 444:—	454 273 181:—
Korvaukset siirtoväelle ym. — Ersättningar till evakuerade m. m.	333 036 409:—	—:—
Lopetetut säästötilit eri lääneissä — Avslutade sparkonton i de skilda länen	—:—	616 235 126:—
Yhteensä — Inalles	16 840 659 030:—	11 993 600 882:—

Säästötilien luku oli vuoden 1952

alussa	1 163 279
Tilejä avattu vuoden kuluessa	100 097
	1 263 376
Tilejä lopetettu vuoden kuluessa ..	43 370
Säästötilien luku vuoden lopussa ..	1 220 006

Antalet sparkonton var i början av

år 1952	1 163 279
Nya konton öppnades under året ..	100 097
	1 263 376
Avslutade konton under året	43 370
Antalet sparkonton vid årets utgång	1 220 006

Seuraavasta taulukosta käy selville säästötilien luvun ja säästöönpanijain saamisten kehitys eri vuosina:

Följande tabell utvisar utvecklingen av sparkontonas antal och insättarnas tillgodohavanden under skilda år:

Vuosi År	Säästötilien luku vuoden lopussa Antal konton vid årets utgång	Säästöönpanijain saamiset Insättarnas tillgodohavanden	
		Vuoden lopussa Vid årets utgång	Keskimäärin säästötiliä kohti I medeltal per sparkonto
1887	8 718	338 315.64	38.81
1892	21 980	1 106 852.61	50.36
1897	24 933	2 000 622.32	80.24
1902	47 451	4 328 323.60	91.22
1907	60 007	7 308 861.91	121.80
1912	67 880	8 513 388.19	125.42
1917	99 048	24 227 928.94	244.61
1922	126 743	107 462 436.62	847.88
1927	134 070	197 900 760.38	1 476.10
1932	132 113	298 879 014.90	2 262.38
1937	184 028	454 494 261.35	2 469.70
1939	194 597	453 367 832.93	2 329.78
1942	304 526	1 036 275 246.65	3 402.91
1945	881 485	5 037 384 856.40	5 714.65
1946	1 003 478	6 791 824 152.40	6 768.28
1947	1 027 983	7 290 084 275.40	7 091.64
1948	1 059 648	8 711 516 804.47	8 221.14
1949	1 095 867	10 915 763 399.—	9 960.84
1950	1 126 736	12 358 476 555.—	10 968.39
1951	1 163 279	16 609 833 385.—	14 278.46
1952	1 220 006	21 456 891 533.—	17 587.53

Miten vuoden 1952 uudet säästöönpanijat jakautuivat sukupuolen ja iän sekä ammattiryhmien mukaan, näkyy seuraavista taulukoista:

Huruledes de under år 1952 tillkomna nya insättarna fördelade sig i, anseende till kön och ålder samt yrkesgrupper, framgår av följande tabeller:

Vuoden 1952 uusista säästöönpanijoista oli Av under år 1952 tillkomna nya insättare voro	Miehiä Män		Naisia Kvinnor		Lapsia Barn	
	Luku Antal	%	Luku Antal	%	Luku Antal	%
Virkamiehiä ja vapaitten ammattien harjoittajia — Tjänstemän och idkare av fria yrken	926	2.48	267	0.85	3	0.01
Talonomistajia, tilallisia ja maatilantuokraajia — Gärdägare, hemmansägare och arrendatorer	9 317	24.90	1 832	5.82	652	2.09
Kauppiaita, käsityöläisiä ja muita itsenäisiä liikkeenharjoittajia — Handlande, hantverkare och övriga självständiga affärsidkare	1 528	4.08	1 324	4.21	21	0.07
Liikealalla toimivaa henkilökuntaa — Tjänstepersonal vid affärsföretag	892	2.38	1 864	5.93	189	0.60
Yleisessä palveluksessa ja yksityisissä laitoksissa toimivaa palveluskuntaa — Betjante i allmän tjänst och vid enskilda inrättningar	2 330	6.23	4 873	15.50	108	0.35
Maanviljelystyöväkeä — Jordbruksarbetare	460	1.23	388	1.23	14	0.04
Työväkeä teollisuuslaitoksissa — Arbetare vid industriella inrättningar	3 634	9.71	879	2.80	59	0.19
Muuta työväkeä — Övriga arbetare	15 074	40.29	2 303	7.32	110	0.35
Sotavaen alipäällystä ja miehistöä — Underbefäl och manskap vid militären	569	1.52	—	—	—	—
Palvelijoita — Tjänare	—	—	1 350	4.29	10	0.03
Korkeampaa opetusta nauttivaa nuorisoa — Ungdom åtnjutande högre undervisning	1 588	4.24	906	2.88	—	—
Siirtoväkeä ym. — Evakuerade m.fl.	1 100	2.94	1 151	3.66	—	—
Muita — Övriga	—	—	14 311	45.51	30 065	96.27
Yhteensä — Inalles	37 418	100.00	31 448	100.00	31 231	100.00

Vuosina 1932—1951 uusista säästöpanijoista oli Av under åren 1932—1951 tillkomna nya insättare voro	Miehiä Män		Naisia Kvinnor		Lapsia Barn	
	Luku Antal	%	Luku Antal	%	Luku Antal	%
Vuonna: — År:						
1951	33 729	38.2	33 925	38.4	20 644	23.4
1950	32 874	37.1	35 069	39.6	20 583	23.3
1949	33 450	35.2	33 395	35.1	28 299	29.7
1948	27 923	34.6	27 847	34.5	25 009	30.9
1947	44 260	50.3	30 332	34.5	13 399	15.2
1946	138 735	71.0	35 548	18.2	21 204	10.8
1945	285 944	80.0	49 834	14.0	21 315	6.0
1944	225 876	81.2	32 920	11.8	19 285	7.0
1943	23 859	26.7	31 584	35.3	34 075	38.0
1942	18 009	30.9	21 512	36.9	18 741	32.2
1941	18 265	40.7	16 672	37.1	9 945	22.2
1940	19 541	45.0	15 710	36.2	8 168	18.8
1939	6 581	42.8	6 316	41.1	2 482	16.1
1938	8 721	42.6	7 680	37.6	4 058	19.8
1937	9 111	22.2	7 754	18.9	24 176	58.9
1936	7 794	48.6	5 252	32.8	2 980	18.6
1935	6 945	42.7	6 146	37.8	3 185	19.5
1934	6 604	37.7	6 140	35.0	4 797	27.3
1933	5 449	35.2	5 842	37.7	4 187	27.1
1932	5 402	34.3	6 240	39.6	4 117	26.1

Vuonna 1952 toimitettiin Postisäästöpankkiin tarkastettavaksi ja korkojen merkitsemistä varten 247 878 säästökirjaa, joka luku vastaa 20.31 % lähinnä edellisen vuoden lopussa liikkeessä olleista säästökirjoista.

Talletustilien lukumäärä vuoden 1952 päättyessä oli 3 127 ja tilinomistajain saamiset näillä tileillä 2 076 295 091 markkaa.

Huoltotilien luku oli vuoden lopussa 12 210, joista 11 803 oli merimieshuoltotilejä. Huoltotileille pantiin vuoden aikana korot mukautettuina 46 450 157 markkaa ja tileiltä otettiin 42 421 536 markkaa ja tileillä oli vuoden lopussa 28 786 845 markkaa, siitä merimieshuoltotileillä 28 606 759 markkaa.

Merimieshuoltotoiminnan kehitys vuosina 1939—1952 ilmenee seuraavasta taulukosta:

År 1952 inkommo till Postsparbanken för granskning och ränteanteckning 247 878 motböcker motsvarande 20.31 % av antalet i bruk varande motböcker i slutet av föregående år.

Antalet depositionskonton utgjorde vid utgången av år 1952 3 127 och kontoinnehavarnas tillgodohavanden på dessa konton 2 076 295 091 mark.

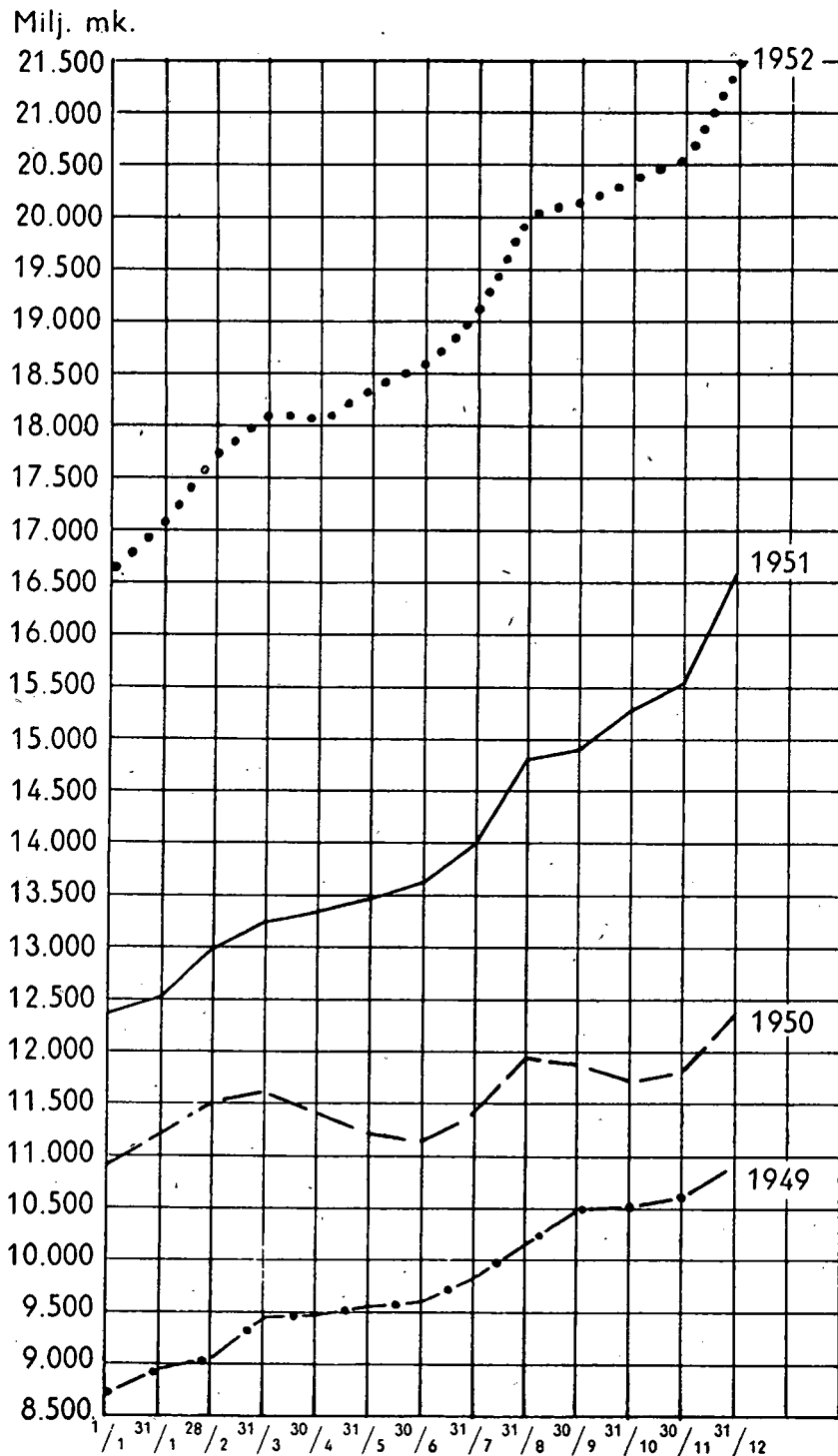
Antalet intressekonton var vid utgången av året 12 210, därav 11 803 sjömanskonton. Insättningarna på intressekontona utgjorde under året, inberäknat räntor, 46 450 157 mark och uttagningarna 42 421 536 mark. På dessa konton innestod vid utgången av året 28 786 845 mark, därav 28 606 759 mark på sjömanskontona.

Sjömanstjänstens utveckling under åren 1939—1952 framgår av följande tabell:

Vuosi År	Panot — Insättningar		Otot — Uttagningar		Tilien luku vuoden lopussa Antal konton vid årets utgång	Tilinomistajien saamiset vuoden lopussa Kontoinnehavarnas tillgodohavanden vid årets utgång
	Luku Antal	Määrä Belopp mk	Luku Antal	Määrä Belopp mk		
1939	524	877 267: 83	284	453 327: 89	177	455 945: 46
1940	30 818	47 556 487: 20	11 154	28 310 584: 26	6 893	20 175 112: 51
1941	34 006	46 594 440: 17	16 696	39 815 342: 28	9 222	26 954 210: 40
1942	25 461	36 865 141: 60	16 511	37 250 472: 30	10 631	26 568 879: 70
1943	28 364	50 658 311: 05	18 533	46 068 369: 35	11 956	31 158 821: 40
1944	19 384	35 317 131: 95	14 064	39 106 024: 45	12 807	27 369 928: 90
1945	6 393	12 467 529: 15	6 095	19 688 462: 80	12 992	20 148 995: 25
1946	8 025	15 780 114: 60	3 559	14 177 085: 10	13 257	21 752 024: 75
1947	7 782	18 195 715: —	3 468	16 141 088: 55	13 566	23 806 651: 20
1948	350	6 974 112: 10	2 092	9 538 300: 30	12 450	21 242 463: —
1949	325	7 040 944: —	799	6 281 124: —	12 186	22 002 283: —
1950	323	7 553 055: —	709	8 667 329: —	12 005	20 888 009: —
1951	341	11 850 413: —	561	8 820 205: —	11 879	23 918 217: —
1952	398	13 028 979: —	542	8 340 437: —	11 803	28 606 759: —

Seuraava graafillinen taulukko osoittaa säästöönpanijain saamisten yhteismäärän kuukausien viimeisenä päivänä vuosina 1949—1952:

Följande grafiska tabell utvisar totalbeloppet av insättarnas tillgodohavanden den sista dagen i de skilda månaderna åren 1949—1952:



II. Siirtoliike.

Siirtoliikkeen kasvu oli v. 1952 edelleen voimakasta.

II. Girorörelsen.

Girorörelsens tillväxt fortsatte kraftigt under år 1952.

Siirtotileillä oleville varoille, alarajana 1 000 mk ja ylärajana 6 000 000 mk, on maksettu 1 %:n korko. Edellämainittu yläraja koroitettiin heinäkuun 1 päivästä lukien 25 000 000 markkaan.

Siirtotilien lukumäärä oli kunkin vuosineljänneksen päättyessä:

Vuosi År	1. vuosinelj. kvartalet	2. vuosinelj. kvartalet	3. vuosinelj. kvartalet	4. vuosinelj. kvartalet
1940	37	392	2 981	4 426
1946	13 999	14 896	15 388	16 631
1947	17 784	18 548	18 977	20 812
1948	22 246	23 112	23 962	25 680
1949	26 422	27 560	29 322	30 453
1950	31 262	31 930	32 376	33 249
1951	35 838	37 972	38 982	40 328
1952	42 215	44 065	45 213	46 449

Siirtotilit jakaantuivat viranomaisten, erilaisten yritysten ja eri ammattiryhmien kesken vuosina 1950—1952 seuraavasti:

För medel på giroräkning, minsta saldo 1 000 mk och högsta saldo 6 000 000 mk, har erlagts 1 % ränta. Ovannämnda maximibelopp höjdes fr.o.m. den 1 juli till 25 000 000 mark.

Antalet girokonton utgjorde i slutet av varje kvartal:

Girokontona fördelade sig på myndigheter, olika företag och skilda yrkesgrupper under åren 1950—1952 på följande sätt:

	Siirtotilit — Girokonton					
	V. — År 1950		V. — År 1951		V. — År 1952	
	Luku Antal	%	Luku Antal	%	Luku Antal	%
1. Valtion viranomaiset ja laitokset — Statens myndigheter och inrättningar	4 068	12.2	4 158	10.3	4 658	10.0
2. Kunnat ja seurakunnat — Kommuner och församlingar	2 350	7.1	2 473	6.1	2 603	5.5
3. Pankit ja rahalaitokset — Banker och penninginrättningar	1 624	4.9	1 617	4.0	1 655	3.6
4. Vakuutusyhtiöt ja -asioimistot, sairaskassat yms. — Försäkringsbolag och -agenturer, sjukassor o. d.	294	0.9	347	0.9	369	0.8
5. Yhdistykset ja säätiöt ym. — Föreningar och stiftelser m. fl.	4 105	12.3	5 594	13.9	6 414	13.8
6. Oppilaitokset — Läroverk	755	2.3	805	2.0	836	1.8
7. Teollisuuslaitokset, kauppa- ja käsityöliikkeet — Industriella inrättningar, företag inom handel och hantverk	10 902	32.8	12 330	30.6	13 825	29.8
8. Muunlaiset yritykset — Företag inom andra branscher	1 728	5.2	1 741	4.3	1 795	3.9
9. Maanviljelijät, agronomit jne. — Jordbrukare, agronomer o.s.v.	362	1.1	951	2.3	1 300	2.8
10. Vapaan ammatin harjoittajat — Idkare av fria yrken	1 087	3.3	1 236	3.1	1 582	3.4
11. Muita yksityisiä tilejä — Övriga privata konton	5 973	17.9	9 075	22.5	11 411	24.6
12. Ulkomaisia tilinpitäjiä — Kontoinnehavare i utlandet	1	—	1	—	1	—
Yhteensä — Inalles	33 249	100.0	40 328	100.0	46 449	100.0

Seuraava taulukko osoittaa siirtotilien lukumäärän eri lääneissä vuosien 1950—1952 lopussa:

Följande tabell utvisar antalet girokonton i de skilda länen i slutet av åren 1950—1952:

Lääni — Län	Siirtotilit — Girokonton					
	V. — År 1950		V. — År 1951		V. — År 1952	
	Luku Antal	%	Luku Antal	%	Luku Antal	%
Uudenmaan — Nylands	10468	31.5	11 925	29.6	13 333	28.7
Turun ja Porin — Åbo och Björneborgs	3 491	10.5	4 754	11.8	5 823	12.5
Ahvenanmaan maakunta — Landskapet Åland	248	0.7	263	0.7	269	0.6
Hämeen — Tavastehus	4 074	12.3	4 968	12.3	5 784	12.5
Kymen — Kymmene	2 949	8.9	3 436	8.5	3 872	8.3
Mikkelin — S:t Michels	1 780	5.3	2 127	5.3	2 435	5.3
Kuopion — Kuopio	2 585	7.8	3 276	8.1	3 846	8.3
Vaasan — Vasa	3 887	11.7	4 898	12.1	5 778	12.4
Oulun — Uleåborgs	2 249	6.8	2 789	6.9	3 224	6.9
Lapin — Lapplands	1 518	4.5	1 892	4.7	2 085	4.5
Yhteensä — Inalles	33 249	100.0	40 328	100.0	46 449	100.0

Siirtotileillä toimitettujen tilitapahtumien lukumäärä nousi vuoden aikana 23 010 800 ja rahaliike 4 430 109 418 450 markkaan. Panojen

Antalet omsättningar å girokontona utgjorde under året 23 010 800 och det omsatta beloppet 4 430 109 418 450 mark. Inbetalningar-

määrä ylitti ottojen määrän 1 306 270 538 markalla. Tilinpitäjien saamiset vuoden lopussa olivat 25 294 800 252 markkaa.

Tilitapahtumien luku ja tilinpitäjien saamisen määrä eri kuukausina ilmenevät seuraavasta taulukosta:

nas belopp översteg utbetalningarnas med 1 306 270 538 mark. Kontoinnehavarnas tillgodohavanden utgjorde i slutet av året 25 294 800 252 mark.

Omsättningsarnas antal samt totalbeloppet av kontoinnehavarnas tillgodohavanden under de skilda månaderna framgå av följande tabell:

Kuukausi Månad	Tilitapahtumat (panot ja otot) Omsättningar (inbetalningar och utbetalningar)		Panot ylittäneet tai alittaneet (-) otot Inbetalningarna överstego eller understego (-) utbetalningarna	Tilinpitäjien saamiset keski- määrin päivässä — Kontoinne- havarnas tillgodohavanden i medeltal per dag		Tilitapahtu- mista oli tilisiir- toja — Av om- sättningsarna ut- gjorde gireringar		Tilisiirtojen keskimäärä Medeltalet för gire- ringarna
	Luku Antal	Määrä Belopp		Kaikkiaan Inalles	Tillä kohti Per konto	Luku Antal	Määrä Belopp	
Tammik. — Januari	1 728 060	354 630 461 097:—	8 123 354 491:—	19 498 876 628: 45	478 476: 55	27.85	63.84	470 406: 75
Helmik. — Februari	1 937 607	388 048 194 489:—	2 217 006 393:—	18 616 184 934: 75	448 453: 10	24.86	63.99	502 464: 55
Maalisk. — Mars ...	1 990 982	386 066 932 295:—	7 056 211 983:—	17 614 526 131: 20	417 257: 50	25.91	64.95	485 991: 25
Huhtik. — April ...	1 645 449	360 724 640 536:—	7 675 439 388:—	19 883 149 369: 25	464 559: 55	32.12	63.31	432 092: 30
Toukok. — Maj	1 976 692	352 750 491 934:—	1 573 294 376:—	18 542 283 834: 35	424 921: 15	28.44	61.79	387 731: 65
Kesäk. — Juni	1 661 900	394 730 071 318:—	10 241 812 602:—	17 899 199 939: 80	406 218: 35	28.20	65.22	549 348: 35
Heinäk. — Juli	1 462 737	368 749 982 898:—	10 286 184 042:—	19 871 010 971: 65	447 253: 15	36.11	63.02	439 962: 55
Elok. — Augusti ...	1 570 757	319 742 888 278:—	5 166 654 584:—	19 404 043 515: 75	433 910: 50	28.43	63.20	452 478: 85
Syysk. — September	1 910 228	358 713 630 358:—	5 479 089 300:—	17 273 885 986: 55	382 072: 65	27.14	65.15	450 738: 05
Lokak. — Oktober ..	1 922 260	368 743 352 088:—	4 997 023 880:—	19 419 142 366: 35	425 373: 30	31.71	64.30	389 049: 85
Marrask. — Novemb.	2 340 596	331 896 351 777:—	1 042 759 299:—	19 196 893 492: 15	416 879: 70	24.54	63.38	366 254: 85
Jouluk. — December	2 813 532	445 312 421 382:—	8 695 456 588:—	20 210 312 691: 90	435 116: 95	25.29	64.64	404 553: 10
Koko vuosi 1952 —								
Hela året 1952 ...	23 010 800	4 430 109 418 450:—	1 306 270 538:—	18 952 459 155: 15	408 036: 05	27.98	63.94	439 908: 60
1951	22 649 811	3 954 208 983 041:—	5 583 214 505:—	16 812 193 737: 50	416 886: 35	26.24	63.03	419 319: 90
1950	20 066 704	2 806 092 405 291:—	3 448 282 593:—	14 252 031 440: 45	428 645: 40	27.67	63.19	319 298: 85
1949	17 786 660	2 402 145 067 620: 10	2 607 164 469: 90	11 936 699 786: 80	391 971: 20	26.50	63.75	324 920: 90
1948	14 453 345	2 115 894 712 031: 65	810 006 743: 65	9 558 981 055: 10	372 234: 45	27.95	62.63	328 027: 20
1947	11 180 229	1 372 639 807 585:—	5 098 891 479: 90	6 784 146 340: 60	325 972: 80	27.82	62.34	275 138: 05
1946	9 928 903	1 028 013 698 182: 30	491 417 863: 80	6 189 876 513: 75	372 189: 05	23.71	65.69	286 888: 15
1945	7 227 818	628 765 604 534: 60	2 289 341 522: 50	4 886 857 549: 20	378 738: 10	20.82	66.12	276 279: 85
1944	6 080 329	419 493 919 620: 50	568 578 661: 80	3 068 180 630: 80	368 683: 10	19.32	65.51	233 506: 65
1943	5 515 434	304 864 205 371: 45	1 585 200 477: 35	1 879 238 693: 15	255 539: 65	16.62	62.90	209 111: 40
1942	3 054 087	237 102 044 920: 25	754 852 587: 25	1 233 245 791: 10	189 496: 90	20.14	63.14	244 978: 85
1941	2 404 424	152 181 570 761: 55	387 992 163: 85	563 974 740: 20	100 548: 15	18.54	61.06	208 690: 70
1940	404 278	31 326 698 297: 70	363 586 646:—	140 922 079: 25	76 413: 66	24.27	56.60	120 708: 70

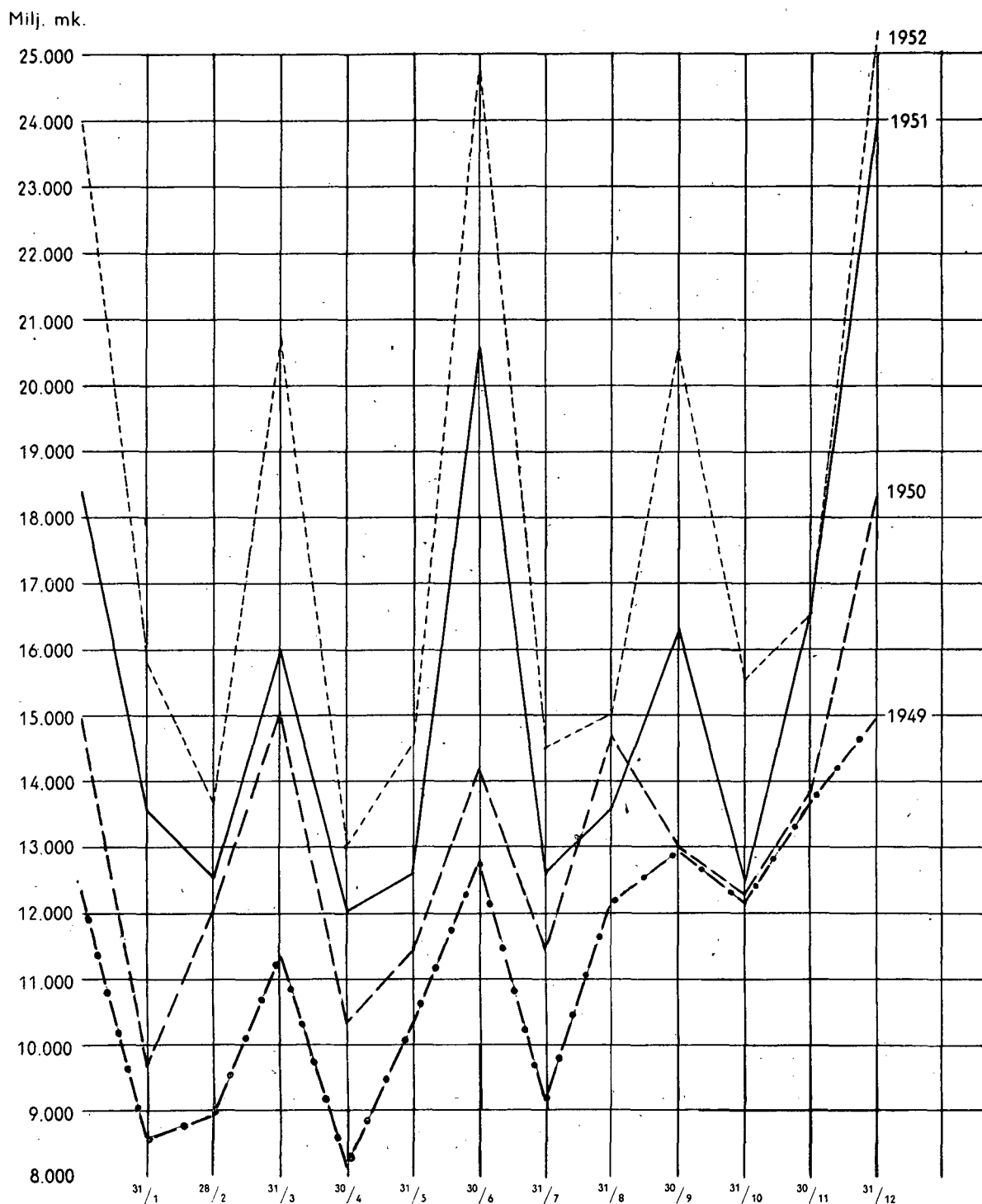
Tilillepanoja, tililtäottoja ja tilisiirtoja tehtiin
v. 1949—1952:

Inbetalningar, utbetalningar och gireringar
gjordes under åren 1949—1952:

	Vuosi — År 1949		Vuosi — År 1950		Vuosi — År 1951		Vuosi — År 1952	
	Luku Antal	Määrä Belopp	Luku Antal	Määrä Belopp	Luku Antal	Määrä Belopp	Luku Antal	Määrä Belopp
Tilillepanot Inbetalningar								
Tilillepanokortteilla — Med inbetalningskort ...	6 269 300	436 686 624 355: 25	7 232 978	518 169 128 769:—	8 418 508	733 660 995 853:—	8 844 959	799 341 886 563:—
Siirtokortteilla — Med girokort ..	2 356 541	765 689 491 689: 75	2 776 713	886 601 215 173:—	2 972 039	1 246 235 102 920:—	3 219 739	1 416 365 957 931:—
Yhteensä — Inalles	8 625 841	1 202 376 116 045:—	10 009 691	1 404 770 343 942:—	11 390 547	1 979 896 098 773:—	12 064 698	2 215 707 844 494:—
Tililtäotot Utbetalningar								
Tililtäottokortteilla — Med utbetalningskort ...	6 804 278	434 079 459 885: 35	7 280 300	514 720 846 176:—	8 287 225	728 077 781 348:—	7 726 363	798 035 616 025:—
Siirtokortteilla — Med girokort ..	2 356 541	765 689 491 689: 75	2 776 713	886 601 215 173:—	2 972 039	1 246 235 102 920:—	3 219 739	1 416 365 957 931:—
Yhteensä — Inalles	9 160 819	1 199 768 951 575: 10	10 057 013	1 401 322 061 349:—	11 259 264	1 974 312 884 268:—	10 946 102	2 214 401 573 956:—
Tilinpitäjien saamiset lisääntyivät — Kontoinnehavarnas tillgodohavanden ökades	—	2 607 164 469: 90	—	3 448 282 593:—	—	5 583 214 505:—	—	1 306 270 538:—
Yhteensä — Inalles	—	1 202 376 116 045:—	—	1 404 770 343 942:—	—	1 979 896 098 773:—	—	2 215 707 844 494:—

Alla oleva graafillinen taulukko osoittaa tilinpitäjien saamista kunkin kuukauden viimeisenä päivänä vuosina 1949—1952:

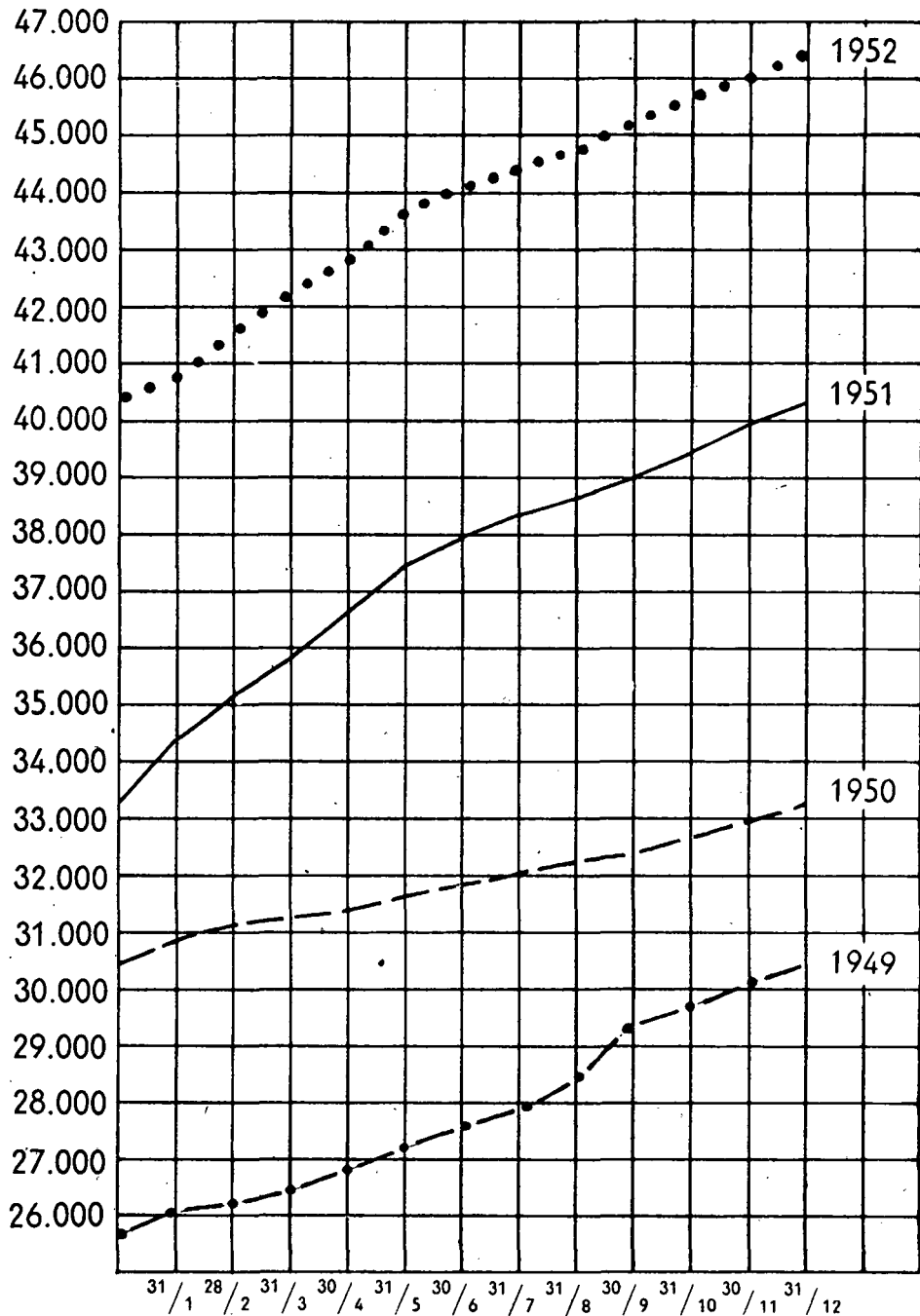
Följande grafiska tabell utvisar kontoinnehavarnas tillgodohavanden den sista dagen i varje månad åren 1949—1952:



Seuraava graafillinen taulukko osoittaa siirtotilien lukumäärää kunkin kuukauden viimeisenä päivänä vuosina 1949—1952:

Följande grafiska tabell utvisar antalet girokonton den sista dagen i varje månad åren 1949—1952:

Kpl. St.



Siirtoliikkeen välityksellä kannetut veromäärät ovat jatkuvasti lisääntyneet. Niinpä ennakko- ja jälkiveron määrä on noussut v. 1951 kanne-
tusta n. 67 623 miljoonasta markasta 77 657 miljoonaan markkaan eli 14.8 %.

Seuraava taulukko osoittaa tuhansin markoin, miten paljon palkasta ym. pidätettyä ja miten paljon verolippujen perusteella elinkeinonharjoit-

De genom postgirorörelsen uppburna skattebeloppen ha fortsättningsvis stigit. Sålunda har det uppburna förskottsskattebeloppet stigit från ca 67 623 miljoner mark år 1951 till 77 657 miljoner mark eller 14.8 %.

Nedanstående tabell utvisar i tusental mark huru mycket som i förskottsskatt uppburits såsom löneinnehåll e. d. och enligt debetsedel av

tajilta ym. kannettua ennakkoveroa on siirtoliikkeen välityksellä suoritettu eri lääneissä vuosina 1949—1952:

näringsidkare m. fl. genom girorörelsen i de skilda länen under åren 1949—1952:

Läni—Län	Ennakkovero (tuhansissa markkoissa) Förskottsskatt (i tusental mark)							
	Pidätetty palkasta, eläkkeestä, elinkorosta, korosta, osingosta, velan korosta. Innehållits av lön, pension, livränta, ränta, dividend, ränta & gäld.				Verolipun perusteella kannettu elinkeinon- harjoittajilta ym. På grund av debetsedel uppburet av närings- idkare m. fl.			
	1949	1950	1951	1952	1949	1950	1951	1952
Uudenmaan — Nylands	8 934 033	12 413 361	19 286 874	22 112 279	5 851 105	6 992 266	9 287 347	12 553 654
Turun ja Porin — Åbo och Björneborgs	3 376 956	4 460 723	6 346 220	6 187 431	1 135 139	1 473 778	2 035 297	2 873 141
Ahvenanmaan maakunta — Landskapet Åland	88 053	125 036	177 747	208 631	26 330	36 319	40 764	59 567
Hämeen — Tavastehus	4 197 767	5 567 346	7 972 804	7 978 986	1 156 024	1 530 523	1 914 546	2 798 975
Kymen — Kymmene	2 861 016	3 592 596	5 317 696	5 643 775	562 247	637 323	833 436	1 429 647
Mikkelin — S:t Michels	530 013	715 330	1 040 144	1 129 332	194 972	224 631	299 085	399 276
Kuopion — Kuopio	1 324 581	2 011 368	2 967 861	3 062 675	437 335	516 784	629 109	784 252
Vaasan — Vasa	1 790 333	2 530 971	3 625 888	3 768 427	595 304	644 031	881 916	1 304 185
Oulun — Uleåborgs	1 468 828	2 088 325	2 834 916	2 813 896	223 092	256 540	346 628	475 551
Lapin — Lapplands	1 050 494	1 324 476	1 634 452	1 880 062	98 301	104 191	150 621	193 486
Yhteensä — Inalles	25 622 074	34 829 532	51 204 602	54 785 494	10 279 849	12 416 386	16 418 749	22 871 734

Siirtoliikkeen välityksellä kannettu liikevaihtovero on lisääntynyt v. 1951 suoritetusta 43 057 miljoonasta markasta 45 014 miljoonaan markkaan eli 4.55 %.

Seuraava taulukko näyttää tuhansin markoin siirtotileille eri kuukausina vuosina 1949—1952 suoritettua liikevaihtoveron määrän:

Det genom girorörelsen uppburna omsättningskattebeloppet har stigit från 43 057 miljoner mark år 1951 till 45 014 miljoner mark eller 4.55 %.

Nedanstående tabell utvisar i tusental mark det på girokontona inbetalda omsättningskattebeloppet per månad under åren 1949—1952:

Kuukausi—Månad	Liikevaihtovero (tuhansissa markkoissa) Omsättningskatt (i tusental mark)			
	1949	1950	1951	1952
Tammikuu — Januari	710 637	762 210	1 873 753	5 255 943
Helmikuu — Februari	6 694 519	5 771 280	2 900 224	4 345 933
Maaliskuu — Mars	335 032	220 416	447 187	3 672 727
Huhtikuu — April	935 042	1 066 413	3 602 146	3 407 815
Toukokuu — Maj	5 156 458	4 419 699	3 010 997	3 420 483
Kesäkuu — Juni	165 805	99 571	3 787 963	3 632 621
Heinäkuu — Juli	831 958	1 192 770	5 184 552	3 779 891
Elokuu — Augusti	6 285 608	6 299 178	3 690 729	3 570 673
Syyskuu — September	150 629	2 082 167	4 056 486	3 570 037
Lokakuu — Oktober	618 832	2 532 256	4 077 343	3 278 430
Marraskuu — November	5 044 134	2 714 066	3 964 479	3 073 213
Joulukuu — December	235 576	3 424 378	6 461 192	4 006 624
Yhteensä — Inalles	27 164 230	30 584 404	43 057 051	45 014 390

III. Taloudellinen tila.

Postisäästöpankin varat olivat vuoden 1952 lopussa yhteensä 52 785 607 402 markkaa ja velat yhteensä 52 454 275 319 markkaa.

Pankin varat ja velat kertomusvuoden alussa ja lopussa ilmenevät seuraavista omaisuustaseista:

III. Den ekonomiska ställningen.

Postsparbankens tillgångar uppgingo i slutet av år 1952 till inalles 52 785 607 402 mark och skulderna till inalles 52 454 275 319 mark.

Bankens tillgångar och skulder i början och slutet av redogörelseåret framgå av följande balansräkningar:

Omaisuuatase tammikuun 1 päivänä 1952. — Balansräkning den 1 januari 1952.

Vastaavaa: — Aktiva:		Vastattavaa: — Passiva:	
Kassa	1 479 191 343: —	Säästötilit — Sparräkning	16 609 833 385: —
Postisäästöpankin siirtotili — Postspar- bankens girokonto	247 088 413: —	Talletustilit — Depositionsräkning	1 608 347 209: —
Posti- ja lennätinlaitos — Post- och tele- grafverket	3 963 599 279: —	Huoltotilit — Intresseräkning	24 758 224: —
Valtiokonttori — Statskontoret	14 995 303 180: —	Siirtotilit — Giroräkning	23 988 529 714: —
Lainat — Lån	8 113 476 053: —	Sosiaaliministeriön kodinperustamislai- noin myöntämät varat — Av social- ministeriet beviljat belopp för bosätt- ningslån	582 764 636: —
Nostetut kodinperustamislainat — Ut- betalade bosättningslån	540 070 954: —	Muut velat — Övriga skulder	3 095 067 549: —
Obligaatiot — Obligationer	16 024 374 679: —	Menorästit ja siirtyvät erät — Resterande utgifter och transitoriska poster	25 754 091: —
Osakkeet — Aktier	18 532 166: —	Vararahasto — Reservfond	150 000 000: —
Kiinteistöt — Fastigheter	80 000 000: —	Eläkerahasto — Pensionsfond	30 000 000: —
Muut varat — Övriga tillgångar	6 329 629: —	Varaukset: — Reserverade:	
Siirtyvät saatavat: — Resultatsregle- ringsposter:		Kaluston ja koneiden uusimiseksi — För anskaffning av inventarier och kontorsmaskiner	10 000 000: —
Siirtyvät korot — Ba- lanserande räntor ..	620 410 029: —	Säästäväisyystoiminnan edistämiseen - För befrämjande av den all- männa sparverksamheten 1 500 000: —	
Tulorästit — Reste- rande intäkter	41 179 083: —	Tilipistoihin — För av- skrivningar	3 000 000: —
	661 589 112: —		14 500 000: —
mk	46 129 554 808: —	mk	46 129 554 808: —

Omaisuuatase joulukuun 31 päivänä 1952. — Balansräkning den 31 december 1952.

Vastaavaa: — Aktiva:		Vastattavaa: — Passiva:	
Kassa	863 270 037: —	Säästötilit — Sparräkning	21 456 891 533: —
Postisäästöpankin siirtotili — Postspar- bankens girokonto	460 945 144: —	Talletustilit — Depositionsräkning	2 076 295 091: —
Posti- ja lennätinlaitos — Post- och tele- grafverket	2 219 160 705: —	Huoltotilit — Intresseräkning	28 786 845: —
Valtiokonttori — Statskontoret	17 862 197 479: —	Siirtotilit — Giroräkning	25 294 800 252: —
Lainat — Lån	12 942 271 532: —	Sosiaaliministeriön kodinperustamislainoi- hin myöntämät varat — Av socialminis- teriet beviljat belopp för bosättningslån	652 606 310: —
Nostetut kodinperustamislainat — Ut- betalade bosättningslån	612 066 895: —	Ulkona olevat shekit — Utestående chec- ker	542 896 487: —
Obligaatiot — Obligationer	16 979 238 734: —	Matkalla olevat Postisäästöpankin pää- omaerät — Postsparebankens inkom- mande kapitalposter	2 350 877 663: —
Osakkeet — Aktier	18 565 755: —	Muut velat — Övriga skulder	22 211 321: —
Kiinteistöt — Fastigheter	65 000 000: —	Menorästit ja siirtyvät erät — Resterande utgifter och transitoriska poster	28 909 817: —
Muut varat — Övriga tillgångar	101 191 222: —	Vararahasto — Reservfond	150 000 000: —
Siirtyvät saatavat: — Resultatsregle- ringsposter:		Eläkerahasto — Pensionsfond	30 000 000: —
Siirtyvät korot — Ba- lanserande räntor ..	617 779 573: —	Tilivuoden ylijäämä — Överskott för redo- visningsåret	151 332 083: —
Tulorästit — Reste- rande intäkter	43 920 326: —		
	661 699 899: —	mk	52 785 607 402: —
mk	52 785 607 402: —		

Postisäästöpankin tuotot vuonna 1952 olivat 2 009 957 308 markkaa ja kulut 1 858 625 225 markkaa, joten vuoden ylijäämä oli 151 332 083 markkaa.

Postsparebankens intäkter voro år 1952 2 009 957 308 mark och kostnader 1 858 625 225 mark. Årets överskott uppgick sålunda till 151 332 083 mark.

Pankin tuotot ja kulut ilmenevät seuraavasta tulostaseesta:

Bankens intäkter och kostnader framgå av följande resultaträkning:

Tulostase vuodelta 1952. — Resultaträkning för år 1952.

Kulut: — Kostnader:		Tuotot: — Intäkter:	
Korot tallettajille — Räntor åt deponenter	1 225 704 484: —	Korkotuotot: — Ränteintäkter:	
Palkat ja eläkkeet — Löner och pensioner	312 844 475: —	Oblig. — På oblig.	872 946 311: —
Korvaukset postilaitokselle ja sen henkilökunnalle — Ersättningar åt postverket och dess personal	125 950 009: —	Lainoista — På lån	1 017 068 398: —
Kiinteistöjen poisto — Avskrivning på fastigheter	25 295 743: —	Tilinkäyttömaksut — In- och utbetalningsavgifter	108 377 148: —
Muut kulut — Övriga kostnader	168 830 514: —	Muut tuotot — Övriga intäkter	11 565 451: —
Tilivuoden ylijäämä — Överskott för redovisningsåret	151 332 083: —		
mk	2 009 957 308: —	mk	2 009 957 308: —

Pankin antamat lainat joulukuun 31 päivänä 1952.

Bankens utlåning den 31 december 1952.

Saatava Valtiokonttorilta — Tillgodohavande hos Statskontoret	17 862 197 479: —
Lainat — Lån	12 942 271 532: —
Kodinperustamislainat — Bosättningslån	612 066 895: —
Yhteensä — Inalles	31 416 535 906: —

Pankin obligaatiot v. 1952. — Bankens obligationer år 1952.

Obligaatiovaraston kirjanpitoarvo 1. 1. 1952 — Obligationsförrådets bokföringsvärde den 1. 1. 1952	16 024 374 679: —
Ostettu vuoden kuluessa — Inköpt under året	2 520 774 780: —
mk	18 545 149 459: —

Myyty ja arvottu vuoden kuluessa — Försålda och utlottade under året	1 565 910 725: —
Obligaatiovaraston kirjanpitoarvo 31. 12. 1952 — Obligationsförrådets bokföringsvärde den 31. 12. 1952	16 979 238 734: —
mk	18 545 149 459: —

Seuraavalla sivulla oleva taulukko osoittaa pankin tuotot, kulut, ylijäämä, varat, velat ja sijoitukset vuosina 1930, 1935 ja 1939—1952.

Tabellen å följande sida utvisar bankens intäkter, kostnader, överskott, aktiva, passiva och placeringar under åren 1930, 1935 och 1939—1952.

**Tuotot, kulut, ylijäämä, varat, velat ja sijoitukset (1 000 markkoissa).
Intäkter, kostnader, överskott, aktiva, passiva och placeringar (i 1 000 mark).**

Joulukuun 31 p:ää Den 31 december	Tuotot — Intäkter		Kulut — Kostnader		Ylijäämä Överskott		Velat — Passiva						Varat — Aktiva				Omat rahastot Egna fonder					
	Kaikkiaan Inalles	Siitä — Därrav		Kaikkiaan Inalles	Siitä — Därrav		Poistot Avskrivningar	Voitto Vinst	Omat rahastot Egna fonder	Tilinumistajien saamiset hävanden			Muita velkoja övrige skulder			Taseen loppu- summa Balansens slut- summa	Kassa- ja avista- varat Kassa- avista- medel	Obliga- tiot Obliga- tioner	Lainat Lån	Mnutt Övrige	% varsinaisista tallet- uksista — % av egentliga depositioner	Lisäys Ökning % %
		Kaikkiaan Inalles	Korko- ja Käntor		Muita tuotoja övrige intäk- ter	Hoito- kustan- ukset För- valt- nings- kost- nader				Kor- kola tallet- tajille Käntor de- poner	Säästö- titeillä A spar- räkning	Talutus- titeillä A depo- sitions- räkning	Siirto- titeillä A giro- räkning	Huolto- titeillä A intresse- räkning								
1930	17 469	17 280	189	16 227	990	15 237	—	1 242	7 059	242 280	—	—	—	—	910	250 249	1 100	52 302	196 040	807	2.9	21.4
1935	18 327	18 123	204	15 458	1 666	13 792	286	2 583	21 392	376 315	—	—	—	—	1 042	398 749	1 402	79 849	316 448	1 050	5.7	13.7
1939	24 447	23 942	505	19 217	1 840	17 377	1 579	3 651	35 502	453 368	—	—	—	—	47 146	536 016	43 206	422 826	66 400	3 584	7.8	11.5
1940	29 748	28 560	1 188	22 613	3 987	18 626	4 000	3 135	38 637	592 730	—	—	580 441	—	2 814	1 214 622	571 133	592 137	44 000	7 352	6.5	8.8
1941	44 281	40 022	4 259	32 656	9 792	22 864	10 262	1 363	40 000	794 962	—	—	1 122 839	—	3 701	1 921 562	848 786	898 048	156 923	17 805	5.3	3.5
1942	57 548	51 302	6 246	44 621	13 292	31 329	10 927	2 000	42 000	1 036 275	—	—	1 930 405	—	54 128	3 062 808	1 554 650	1 186 570	277 625	43 963	4.1	5.0
1943	94 572	85 886	8 686	74 719	24 446	50 273	16 853	3 000	45 000	1 673 020	242 712	3 496 381	33 060	—	2 241	5 492 414	2 485 222	2 081 138	877 732	78 322	2.3	7.1
1944	154 617	144 161	10 456	122 792	36 750	86 042	26 825	5 000	50 000	2 820 377	318 867	4 919 853	30 594	—	4 175	8 043 866	4 200 899	3 126 733	597 068	119 166	1.6	11.1
1945	239 354	222 725	16 629	194 805	58 770	136 035	34 549	10 000	60 000	5 037 385	353 202	5 949 552	26 136	—	2 384 925	13 811 200	5 581 410	5 184 380	2 846 751	198 659	1.1	20.0
1946	379 460	346 381	33 079	319 081	108 173	210 908	50 379	10 000	70 000	6 791 824	394 187	6 440 970	27 432	—	984 636	14 709 049	4 777 148	7 922 423	1 736 547	272 931	1.0	16.7
1947	489 685	454 206	35 479	436 377	157 391	278 986	43 308	10 000	80 000	7 290 084	1 076 700	11 539 861	27 465	—	1 006 867	21 020 977	7 737 062	8 874 863	4 073 483	335 569	1.0	14.3
1948	830 978	764 403	66 575	754 768	252 000	502 768	61 210	15 000	95 000	8 711 517	860 134	12 349 868	21 518	—	1 497 116	23 535 153	6 543 329	9 822 953	6 738 434	430 437	1.0	18.7
1949	1 075 939	942 043	133 896	991 671	380 011	611 660	59 268	25 000	120 000	10 915 763	1 298 777	14 957 033	22 275	—	2 086 284	29 400 132	7 110 902	11 918 890	9 682 991	687 349	1.0	26.3
1950	1 298 657	1 163 338	135 319	1 213 840	466 446	747 394	59 317	25 000	145 000	12 358 477	1 512 523	18 405 315	21 344	—	2 058 612	34 501 271	18 978 515	13 458 349	11 544 757	519 650	1.0	20.8
1951	1 878 795	1 721 410	157 385	1 773 028	589 003	1 184 025	70 767	35 000	180 000	16 609 833	1 608 347	23 988 530	24 758	—	3 718 087	46 129 555	6 89 879	16 024 375	23 648 850	766 451	1.0	24.4
1952	2 009 957	1 890 015	119 942	1 858 625	632 921	1 225 704	—	151 332	180 000	21 456 891	12 076 295	25 294 800	28 787	—	3 597 502	52 785 607	5 433 376	16 979 239	31 416 536	846 456	0.77	—

¹⁾ Vuoden 1945, 1947 ja 1948 määrin sisältyy 5 milj. markan, vuoden 1949 11 milj. markan, vuoden 1950 16 milj. markan ja vuoden 1951 14,5 milj. markan varaus. — I 1945, 1947 och 1948 års belopp ingår en 5 milj. marks, i 1949 års belopp en 11 milj. marks, i 1950 års belopp en 16 milj. marks och i 1951 års belopp en 14,5 milj. marks reservering.

²⁾ Vuoden 1952 ylijäämä jakamattomana voittoa- ja tappiottillia. — Överskottet för år 1952 odelat ä vinst- och förlusträkningen.

³⁾ Sisältää lainat, saatavan Valtiokonttorilta ja kodinperustamislainat. — Innefattar lånen, tillgodohavandet hos Statskontoret och bosättningslånen.

IV. Henkilökunta.

Postisäästöpankin henkilökuntaan, joka vuoden 1952 aikana lisääntyi 40 henkilöllä, kuului vuoden päättyessä 119 miestä ja 793 naista eli yhteensä 912 henkilöä, joista vakinaisia oli 46 miestä ja 373 naista sekä ylimääräisiä 73 miestä ja 420 naista. Lisäksi on pankissa vuoden kuluessa eri aikoina toiminut tilapäistä henkilökuntaa.

Henkilökuntaan kuului vuoden 1952 päättyessä seuraava määrä vakinaisten ja ylimääräisten virkain ja tointen haltijoita:

Osasto tai toimisto Avdelning eller byrå	Vakinaisia Ordinarie		Ylimääräisiä Extra		Yhteensä Inalles	
	Miehiä Män	Naisia Kvinnor	Miehiä Män	Naisia Kvinnor	Miehiä Män	Naisia Kvinnor
Pääjohtaja — Generaldirektör	1	—	—	—	1	—
Johtaja — Direktör	1	—	—	—	1	—
Apulaisjohtajia — Biträdande direktörer	2	—	—	—	2	—
Kassa- ja kirjanpito-osasto — Kassa- och bokföringsavdelningen	5	50	1	18	6	68
Säästökonttori — Sparkontoret	9	55	13	52	22	107
Siirtokonttori — Girokontoret	8	106	—	109	8	215
Tarkastusosasto — Kontrollavdelningen	2	44	1	40	3	84
Sihteeristö ja lainatoimisto — Sekretariatet och lånebyrån ..	1	2	—	1	1	3
Henkilötoimisto — Personalbyrån	4	6	2	21	6	27
Säästöliikkeen kirjeenvaihtotoimisto — Sparrörelsens korrespondensbyrå	1	20	—	8	1	28
Siirtoliikkeen selvittelytoimisto — Girorörelsens utredningsbyrå	—	47	3	35	3	82
Mainostoimisto — Reklambyrån	1	—	—	1	1	1
Postitustoimisto — Postbehandlingsbyrån	7	19	4	34	11	53
Taloustoimisto — Ekonomibyran	1	5	3	24	4	29
Kiinteistö- ja teknillinen toimisto — Fastighets- och tekniska byrån	1	11	37	37	38	48
Kirjapaino — Boktryckeriet	—	—	6	2	6	2
Postisiirtotoimisto 1, Oulu — Postgiroexpedition 1, Uleåborg	—	4	2	28	2	32
Postisiirtotoimisto 2, Pieksämäki — Postgiroexpedition 2, Pieksämäki	2	4	1	10	3	14
Yhteensä — Inalles	46	373	73	420	119	793

V. Toimipaikat.

Pankin omien toimistojen liike vuosina 1950—1952 oli seuraava:

	1950		1951		1952	
	Luku Antal	Rahamäärä Belopp	Luku Antal	Rahamäärä Belopp	Luku Antal	Rahamäärä Belopp
Säästöpankoja — Insättningar ..	21 183	291 987 541:—	25 092	428 364 885:—	33 105	643 478 634:—
Säästötaottoja — Uttagningar ..	30 518	382 222 973:—	31 833	502 043 644:—	39 649	662 058 446:—
Yhteensä — Inalles	51 701	674 210 514:—	56 925	930 408 529:—	72 754	1 305 537 080:—
Tilillepanoja — Inbetalningar	196 964	53 174 552 416:—	268 567	86 129 064 184:—	308 061	98 261 283 352:—
Tililtäottoja — Utbetalningar	182 825	137 239 469 581:—	201 674	211 978 317 115:—	266 129	237 096 836 416:—
Yhteensä — Inalles	379 789	190 414 021 997:—	470 241	298 107 381 299:—	574 190	335 358 119 768:—

Postisäästöpankkiliikettä välittäviä postitoimipaikkoja oli vuoden 1952 alussa .. 1 770
Vuoden kuluessa perustettiin uusia 47
Vuoden lopussa siis 1 817

IV. Personalen.

Postsparbankens personal ökades under år 1952 med 40 personer och utgjordes i slutet av året av 119 män och 793 kvinnor eller inalles 912 personer, av vilka 46 män och 373 kvinnor voro ordinarie samt 73 män och 420 kvinnor extraordinarie. Dessutom har i banken vissa tider under årets lopp extra personal varit anställd.

Antalet innehavare av ordinarie och extraordinarie tjänster och befattningar var vid 1952 års utgång följande:

V. Anstalterna.

Rörelsen i bankens egna expeditioner var under åren 1950—1952 följande:

Antalet postsparbanksrörelse förmedlande postanstalter var i början av år 1952 .. 1 770
Under året inrättades nya 47
I slutet av året sålunda 1 817

Postitoimipaikkojen luku eri lääneissä vuosina 1950—1952 ilmenee seuraavasta taulukosta:

Antalet postanstalter i de skilda länen under åren 1950—1952 framgår av följande tabell:

Läni—Län	Toimipaikkojen luku Antal anstalter		
	V.—År 1950	V.—År 1951	V.—År 1952
Uudenmaan — Nylands	190	193	195
Turun ja Porin — Åbo och Björneborgs	267	266	270
Ahvenanmaan maakunta — Landskapet Åland	23	23	24
Hämeen — Tavastehus	218	222	229
Kymen — Kymmene	117	117	120
Mikkelin — S:t Michels	126	129	131
Kuopion — Kuopio	220	224	232
Vaasan — Vasa	314	314	317
Oulun — Uleåborgs	164	168	174
Lapin — Lapplands	108	114	125
Koko maassa — I hela landet	1 747	1 770	1 817

VI. Kodinperustamislainat.

Kodinperustamislainoja, joita v. 1945 alusta annetaan valtion varoista, on sosiaaliministeriö v. 1952 myöntänyt 5 515, määrältään 200 569 000 markkaa.

Kodinperustamislainoina vuosina 1945—1952 myönnetty määrä ja lainojen käsittely Postisäästöpankissa ilmenee seuraavasta taulukosta:

VI. Bosättningslån.

Antalet av socialministeriet beviljade bosättningslån, vilka sedan början av år 1945 erläggas av statens medel, var år 1952 5 515 och länebeloppet utgjorde 200 569 000 mark.

Det belopp, som under åren 1945—1952 beviljats i bosättningslån, och behandlingen av länen i Postsparbanken framgår av följande tabell:

Vuosi År	Sosiaaliministeriön myöntämät lainat Lån beviljade av socialministeriet		Postisäästöpankissa Av Postsparbanken				Voimassaolevat lainat Ikraftvarande lån per 31. 12.	
			käsittellyt lainat behandlade lån		käsittelemättä olevat lainat obehandlade lån per 31. 12.			
	kpl. st.	mk	kpl. st.	mk	kpl. st.	mk	kpl. st.	mk
1945	5 161	82 314 500:—	5 106	81 277 000:—	55	1 037 500:—	4 949	76 191 836:—
1946	6 140	138 950 200:—	6 072	137 252 700:—	123	2 735 000:—	10 758	193 345 107:—
1947	4 445	105 587 000:—	4 452	105 421 000:—	116	2 901 000:—	14 980	262 058 429:—
1948	3 842	100 287 000:—	3 928	102 399 000:—	30	789 000:—	18 275	309 835 635:—
1949	6 072	155 003 000:—	5 832	148 902 000:—	270	6 890 000:—	22 932	387 814 519:—
1950	6 818	208 259 000:—	6 649	201 229 000:—	439	13 920 000:—	27 634	497 565 682:—
1951	4 743	150 000 000:—	5 035	159 133 000:—	147	4 787 000:—	29 989	540 070 954:—
1952	5 515	200 569 000:—	5 662	205 356 000:—	—	—:—	31 519	612 066 895:—
Yhteensä								
Inalles	42 736	1 140 969 700:—	42 736	1 140 969 700:—	—	—:—	31 519	612 066 895:—

Lainoista nostettiin v. 1952 21 681 osto-osoituksena yhteensä 188 376 000 markkaa ja rahassa 16 980 000 markkaa.

Lainanottajille annettujen osto-osoitusten käyttö vuosina 1945—1952 ilmenee seuraavasta taulukosta:

Av länen lyftes år 1952 medelst 21 681 inköpsanvisningar 188 376 000 mark och i pengar 16 980 000 mark.

Användningen av till läntagarna överlämnade inköpsanvisningar under åren 1945—1952 framgår av följande tabell:

Osto-osoitukset — Inköpsanvisningar

Vuosi År	Lainansaaajille annettu Åt låntagarna givits		Annetuista osto-osoituksista — Av de givna inköpsanvisningarna har							
			Postisäästöpankki lunastanut Postsparbankens inlöst		käyttämättä palautettu returnerats oanvända		käytetty lainojen lyhennyksiin använts för amortering av lån		Lunastamatta Oinlösta per 31. 12.	
	kpl. st.	mk	kpl. st.	mk	kpl. st.	mk	kpl. st.	mk	kpl. st.	mk
1945	56 847	70 734 000	44 738	56 285 000	1 666	1 787 500	566	433 600	9 877	12 227 900
1946	57 672	120 722 400	53 768	107 746 550	2 304	3 248 400	474	489 700	11 003	21 465 650
1947	44 134	92 776 500	45 824	97 715 550	1 035	2 028 900	380	325 900	7 898	14 171 800
1948	35 039	90 665 500	34 898	87 733 700	580	1 269 000	631	691 800	6 828	15 142 800
1949	55 909	131 472 000	52 787	127 351 900	1 007	2 311 000	347	585 300	8 596	16 366 600
1950	52 796	181 307 000	54 679	173 150 500	901	2 128 000	199	413 500	5 613	21 981 600
1951	26 595	144 049 000	27 054	144 168 890	305	1 254 000	194	392 400	4 655	20 215 310
1952	21 681	188 376 000	22 757	184 212 610	490	2 411 000	62	187 500	3 027	21 780 200
Yhteensä										
— Inalles	350 673	1 020 102 400	336 505	978 364 700	8 288	16 437 800	2 853	3 519 700	3 027	21 780 200

V. 1952 myönnettyistä kodinperustamislainoista on 87 lainaa yhteiseltä rahamäärältään 2 672 000 markkaa jätetty kokonaan nostamatta.

Lainojen kuoletukset ilmenevät seuraavasta taulukosta:

Av år 1952 beviljade bosättningslån ha 87 lån till ett sammanlagt belopp av 2 672 000 mark lämnats olyftade.

Lånens amorteringar framgå av följande tabell:

Vuosi År	Lainoja kuoletettu — Amorterade lån										
	Lähetetyt lainat Avsända lån	Rahassa I pengar		Käyttämättöminä palautetut osto- osoitukset Returnerade oan- vända inköps- anvisningar		Nostamatta jätetyt lainat Olyftade lån		Maksuvapautukset Befriade från återbetalning		Kuoletukset yhteensä Amorteringar sammanlagt	Lainain määrä Lånebeloppet per 31. 12.
		mk	erää rater	mk	kpl. st.	mk	kpl. st.	mk	kpl. st.	mk	mk
1945	81 277 000	2 968	2 539 264	566	433 600	146	2 066 300	9	46 000	5 085 164	76 191 836
1946	137 252 700	21 597	15 236 719	474	489 700	204	3 768 900	128	604 110	20 099 429	193 345 107
1947	105 421 000	41 510	32 689 728	380	325 900	110	2 326 200	244	1 365 850	36 707 678	262 058 429
1948	102 399 000	61 270	50 568 089	631	691 800	64	1 455 500	336	1 906 405	54 621 794	309 835 635
1949	148 902 000	75 965	64 902 369	347	585 300	106	2 628 000	510	2 807 447	70 923 116	387 814 519
1950	201 229 000	93 953	84 523 206	199	413 500	97	2 419 000	733	4 122 131	91 477 837	497 565 682
1951	159 133 000	113 619	111 341 194	194	392 400	51	1 407 000	634	3 487 134	116 627 728	540 070 954
1952	205 356 000	120 728	125 719 460	62	187 500	87	2 672 000	804	4 781 099	133 360 059	612 066 895
Yhteensä											
— Inalles	1 140 969 700	531 610	487 520 029	2 853	3 519 700	865	18 742 900	3 398	19 120 176	528 902 805	612 066 895

Helsingissä 9 päivänä maaliskuuta 1953.

Helsingfors den 9 mars 1953.

Sakari Tuomioja

Ralf Törngren

S. J. Ahola

Toivo Takki

Onni Hiltunen

P. Salmenoja

Urho Kekkonen

Toivo Kujala

Matti Aspö

Teuvo Aura

Pääjohtaja — Generaldirektör