

SUOMEN VIRALLINEN TILASTO • FINLANDS OFFICIELLA STATISTIK

VII

B

# POSTISÄÄSTÖPANKKI

60

POSTISÄÄSTÖPANKIN HALLITUKSEN KERTOMUS  
VUODELTA 1949

★

VII

B

# POSTSPARBANKEN

60

POSTSPARBANKSSTYRELSENS BERÄTTELSE  
FÖR ÅR 1949

★

HELSINKI 1950

FI 36

SUOMEN VIRALLINEN TILASTO • FINLANDS OFFICIELLA STATISTIK

VII

B

[POSTIPANKKI]  
POSTISÄÄSTÖPANKKI

60

POSTISÄÄSTÖPANKIN HALLITUKSEN KERTOMUS  
VUODELTA 1949

\*

VII

B

POSTSPARBANKEN

60

POSTSPARBANKSSTYRELSENS BERÄTTELSE  
FÖR ÅR 1949

\*



HELSINKI 1950

16788



**Sisällysluettelo.**

	Sivu
Postisäästöpankin hallituksen kertomus .....	5
I. Säästöliike .....	6
II. Siirtoliike .....	11
III. Taloudellinen tila .....	16
IV. Henkilökunta .....	20
V. Toimipaikat .....	24
VI. Kodinperustamislainat .....	25

**Innehållsförteckning.**

	Sida
Postsparbanksstyrelsens berättelse .....	5
I. Sparrörelsen .....	6
II. Girorörelsen .....	11
III. Den ekonomiska ställningen .....	16
IV. Personalen .....	20
V. Anstalterna .....	24
VI. Bosättningslån .....	25

## Postisäästöpankin hallituksen kertomus vuodelta 1949.

Rahanarvon vakaantuminen vaikutti, että talletusliike eri rahalaitoksissa v. 1949 kehittyi varsin suotuisasti. Postisäästöpankin säästötilinomistajain saamiset lisääntyivät kertomusvuonna 2 204.2 miljoonalla markalla eli 25.3 %:lla ja olivat vuoden päättyessä 10 915.7 miljoonaa markkaa. Uusia säästötilejä avattiin 95 144. Kun tilejä lopetettiin 58 925, oli lisäys 36 219. Kaikkiaan oli säästötilejä vuoden päättyessä 1 095 867.

Talletustileillä oli vuoden 1949 päättyessä varoja 1 298.8 miljoonaa markkaa. Lisäys edellisestä vuodesta oli 438.7 miljoonaa markkaa. Huoltotilejä oli vuoden päättyessä 12 278 ja näillä tileillä oli varoja 22.3 miljoonaa markkaa.

Pankin varsinaiset talletukset lisääntyivät siten vuoden 1949 aikana kaikkiaan 2 643.7 miljoonalla markalla eli 27.6 %:lla ja olivat vuoden päättyessä 12 236.8 miljoonaa markkaa.

Myös siirtoliike kehittyi edelleen hyvin. Uusia siirtotilejä avattiin 5 730. Kun 957 tiliä lopetettiin, tilien lukumäärä lisääntyi 4 773 tilillä. Siirtotilien luku vuoden lopussa oli 30 453. Siirtoliikkeen tilitapahtumia oli 17 786 660 lisäyksen vuodesta 1948 ollessa 3 333 315 kpl. eli 23.1 %. Rahaliike oli 2 402.1 miljardia markkaa ja lisääntyi edellisestä vuodesta 286.2 miljardia markkaa eli 13.5 %.

Antolainaus oli edelleenkin suurimmalta osaltaan lainanantoa valtiolle. Pankin obligatiovaraston nimellisarvo lisääntyi 10 353 584 905 markasta vuoden 1949 alussa 2 400 775 375 markalla 12 754 360 280 markkaan vuoden lopussa, jolloin sen kirjanpitoarvo oli 11 918 890 183 markkaa 5 penniä. Lyhytaikainen laina valtiolle oli vuoden lopussa 6 233 638 218 markkaa.

Vuonna 1948 annetun uuden postisäästöpankkilain nojalla oli pankki jo sanottuna vuonna alkanut harjoittaa luotonantoa muihinakin tarkoituksiin kuin valtiolle, kuten kunnille, voimalaitoksille, sähkönjakeluyhtiöille ja asuntotuotantoon. Tällaisia lainoja oli vuoden 1949 päättyessä annettu 3 061.5 miljoonaa markkaa, ja ne olivat edellisestä vuodesta lisääntyneet 1 769 miljoonaa markkaa.

Kodinperustamislainoja, joiden suoritus ja takaisinperiminen tapahtuu postisäästöpankin välityksellä, myönnettiin kertomusvuonna 5 832, lainapääoman ollessa kaikkiaan 148.9 miljoonaa markkaa. Kodinperustamislainaa saaneiden velka oli vuoden 1949 lopussa 387.8 miljoonaa markkaa.

## Postsparbanksstyrelsens berättelse för år 1949.

Penningvärdets stabilisering medförde, att sparrörelsen i olika penninginstitut under år 1949 utvecklades synnerligen gynnsamt. Kontoinnehavarnas tillgodohavanden på sparräkning i postsparbanken ökades under verksamhetsåret med 2 204.2 miljoner mark eller med 25.3 % och utgjorde vid utgången av året 10 915.7 miljoner mark. Nya sparkonton öppnades till ett antal av 95 144. Då samtidigt 58 925 konton avslutades, utgjorde ökningen 36 219. Vid utgången av året utgjorde antalet sparkonton inalles 1 095 867.

På depositionskontona inestod vid utgången av år 1949 1 298.8 miljoner mark. Ökningen från föregående år utgjorde sålunda 438.7 miljoner mark. Antalet intressekonton var vid utgången av året 12 278 och på dessa konton inestod 22.3 miljoner mark.

Bankens hela depositionsstock ökades sålunda under år 1949 med 2 643.7 miljoner mark eller med 27.6 % och utgjorde vid årets utgång 12 236.8 miljoner mark.

Även girorörelsen visade fortsättningsvis en gynnsam utveckling. Nya konton öppnades till ett antal av 5 730. Då 957 konton avslutades, ökades antalet konton sålunda med 4 773 och utgjorde vid utgången av året 30 453. Antalet omsättningar i girorörelsen var 17 786 660 och ökningen från år 1948 utgjorde sålunda 3 333 315 eller 23.1 %. Penningrörelsen steg till 2 402.1 miljarder mark. Ökningen från föregående år utgjorde 286.2 miljarder mark eller 13.5 %.

Utlåningen bestod fortfarande till största delen av långivning åt staten. Det nominella värdet av bankens obligationsinnehav steg från 10 353 584 905 mark i början av år 1949 till 12 754 360 280 mark vid årets utgång. Ökningen utgjorde sålunda 2 400 775 375 mark. Obligationerna äro bokförda till ett värde av 11 918 890 183 mark 5 penni. Det kortfristiga lånet till staten utgjorde vid utgången av året 6 233 638 218 mark.

I stöd av den nya lagen om postsparbanken, som gavs år 1948, hade banken under nämnda år börjat bevilja kredit även för andra ändamål än åt staten, nämligen åt kommuner, kraftverk, strömdistributionsbolag samt för bostadsproduktionen. Dylika lån hade vid utgången av år 1949 beviljats till ett belopp av 3 061.5 miljoner mark och de hade sålunda ökat från föregående år med 1 769 miljoner mark.

Antalet beviljade bosättningslån, vilkas utbetalning och återbetalning sker genom postsparbankens förmedling, var under verksamhetsåret 5 832 och lånebeloppet uppgick till inalles 148.9 miljoner mark. Vid utgången av år 1949 utgjorde bosättningslåntagarnas skuld till banken 387.8 miljoner mark.

Suomen Pankin alentaessa helmikuun 1 päivänä 1949 alimman diskonttokorkonsa  $7\frac{1}{4}\%$ :sta  $6\frac{3}{4}\%$ :in, postisäästöpankki, kuten muutkin rahalaitokset, alensi antolainauskorkoansa  $\frac{1}{2}\%$ . Diskonttokorko alennettiin jälleen heinäkuun 1 päivänä 1949, tällä kertaa  $5\frac{3}{4}\%$ :in, jolloin postisäästöpankin antolainauskorko alennettiin  $1\%$ :lla. Talletuskorko oli heinäkuun 1 päivään 1949  $6\%$ , jolloin se alennettiin  $5\%$ :ksi. Siirtotileillä oleville yksityisten tilinomistajain varoille maksettava korko, joka vuoden alussa oli  $2\%$ , alennettiin heinäkuun 1 päivänä 1949  $1\%$ :ksi.

Huhtikuun 2 päivänä 1948 annettua postisäästöpankkilakia muutettiin joulukuun 30 päivänä 1949 siten, että postisäästöpankin mahdollisuuksia luotonantoon helpotettiin. Kun pankin toimitusjohtajan ja johtajan työtaakka oli liikkeen kasvaessa lisääntynyt, lainmuutoksella varattiin mahdollisuus apulaisjohtajain tointen perustamiseen. Samassa yhteydessä toimitusjohtajan virka muutettiin pääjohtajan viraksi. Joulukuun 30 päivänä 1949 annettiin myös uusi asetus postisäästöpankista.

Postisäästöpankin hallitukseen kuuluivat vuonna 1949 puheenjohtajana pääjohtaja Sakari Tuomioja, varapuheenjohtajana pääjohtaja Ralf Törngren sekä jäsenenä pääjohtaja S. J. Ahola, kansliapäällikkö Toivo Takki, ministeri Onni Hiltunen, pääjohtaja P. Salmenoja, lakitieteen tohtori Urho Kekkonen, kansanedustaja Toivo Kujala ja johtaja Matti Aspö.

Pankin pääjohtajana on lakitieteen lisensiaatti, varatuomari Teuvo Aura. Pankin johtaja, kauppatieteitten kandidaatti U. A. Vatanen erosi virastaan 15 päivänä maaliskuuta 1949. Tasavallan Presidentti nimitti 16 päivästä maaliskuuta 1949 johtajan virkaan liikevaihtoverokonttorin johtajan, kauppatieteitten kandidaatti Tyko Vanhalan.

Jäljempänä oleva tulostase osoittaa, että vuoden 1949 ylijäämä ennen poistoja on 84 267 612 markkaa 75 penniä, josta 53 233 612 markkaa 75 penniä tulee säästöliikkeen ja 31 034 000 markkaa siirtoliikkeen osalle. Obligatioiden kirjanpitoarvoa on alennettu 42 722 500 markalla 85 pennillä ja kiinteistöjen kirjanpitoarvoa 5 545 111 markalla 90 pennillä. Kaluston ja koneellisen kirjanpidon uusimista ja laajentamista varten on varattu 10 000 000 markkaa ja yleisen säästäväisyystoiminnan edistämiseen 1 000 000 markkaa. Eläkerahastoon siirretään 10 000 000 markkaa ja vararahastoon 15 000 000 markkaa, joka tulee tämän jälkeen olemaan 110 000 000 markkaa.

### I. Säästöliike.

Säästötilin korko, joka oli valtiovarainministeriön helmikuun 20 päivänä 1948 tekemän päätöksen mukaan  $6\%$ , alennettiin 1 päivästä heinäkuuta 1949 lukien valtiovarainministeriön kesäkuun 3 päivänä 1949 tekemällä päätöksellä  $5\%$ :in.

Då Finlands Bank den 1 februari 1949 sänkte sin lägsta diskontranta från  $7\frac{1}{4}\%$  till  $6\frac{3}{4}\%$ , sänkte postsparbanken, i likhet med övriga penninginstitut, sin utlåningsränta med  $\frac{1}{2}\%$ . Diskontrantan sänktes ånyo den 1 juli 1949, denna gång till  $5\frac{3}{4}\%$ , och postsparbankens utlåningsränta sänktes då med  $1\%$ . Depositionsräntan var till den 1 juli 1949  $6\%$ , då den sänktes till  $5\%$ . Räntan på belopp, innesående på privata girokonton, vilken i början av året var  $2\%$ , sänktes den 1 juli 1949 till  $1\%$ .

Lagen om postsparbanken given den 2 april 1948, ändrades den 30 december 1949 så, att postsparbankens möjligheter till kreditgivning underlättades. Då verkställande direktörens och direktörens arbetsböda, till följd av bankens utveckling, vuxit ansenligt, möjliggjordes inrättandet av biträdande direktörsbefattningar genom lagändring. Samtidigt ändrades verkställande direktörstjänsten till generaldirektörstjänst. Den 30 december 1949 gavs även en ny förordning om postsparbanken.

Till postsparbankens styrelse hörde under år 1949 chefdirektör Sakari Tuomioja såsom ordförande, generaldirektör Ralf Törngren såsom viceordförande samt såsom medlemmar generaldirektör S. J. Ahola, kanslichef Toivo Takki, minister Onni Hiltunen, generaldirektör P. Salmenoja, jurisdoktor Urho Kekkonen, riksdagsman Toivo Kujala och direktör Matti Aspö.

Bankens generaldirektör är vicehäradshövding, jurislicentiaten Teuvo Aura. Bankens direktör, ekonomiekandidaten U. A. Vatanen avgick den 15 mars 1949 från sin tjänst. Republikens President utnämnde från och med den 16 mars 1949 direktören för omsättnings-skattkontoret, ekonomiekandidaten Tyko Vanhala till direktör i banken.

Såsom av nedanstående vinst- och förlusträkning framgår, utgör 1949 års vinst före avskrivningarna 84 267 612 mark 75 penni, varav sparrörelsens andel utgör 53 233 612 mark 75 penni och girorörelsens andel 31 034 000 mark. Obligationernas bokföringsvärde har nedskrivits med 42 722 500 mark 85 penni och fastigheternas bokföringsvärde med 5 545 111 mark 90 penni. För anskaffning av inventarier och utvidgning av den maskinella bokföringen har reserverats 10 000 000 mark och för befrämjande av den allmänna sparverksamheten 1 000 000 mark. Till pensionsfonden överförs 10 000 000 mark och 15 000 000 mark till reservfonden, vilken efter detta uppgår till 110 000 000 mark.

### I. Sparrörelsen.

Sparräntan, som enligt finansministeriets beslut av den 20 februari 1948 var  $6\%$ , sänktes från och med den 1 juli 1949 enligt finansministeriets beslut av den 3 juni 1949 till  $5\%$ .

Vuoden 1949 aikana pantiin säästöön 831 557 erässä yhteensä 7 845 570 526 markkaa 90 penniä ja otettiin säästöstä 972 123 erässä yhteensä 6 178 606 255 markkaa 37 penniä, joten säästöönpanijain saamiset lisääntyivät vuoden aikana 8 711 516 804 markasta 47 pennistä 10 915 763 399 markkaan.

Vertailtaessa postisäästöpankkiliikettä vuosina 1949 ja 1948 ilmenee:

että säästöönpanojen luku on lisääntynyt 205 790 eli 21.81 %;

että säästöönpanojen rahamäärä on lisääntynyt 1 806 732 360 markkaa 20 penniä eli 29.92 %;

että säästöstäottojen luku on lisääntynyt 28 622 eli 3.03 % sekä

että säästöstäottojen rahamäärä on lisääntynyt 1 141 069 212 markkaa 74 penniä eli 22.65 %.

Säästöönpanot olivat kertomusvuotena säästöstäottoja 1 666 964 271 markkaa 53 penniä suuremmat. Säästöönpanijain hyväksi lasketut korotkin mukaan otettuina ovat säästäjain saamiset pankissa vuonna 1949 lisääntyneet 2 204 246 594 markkaa 53 penniä, mikä vastaa 25.3 % säästöönpanijain saamisista 1948 vuoden lopussa. Vuonna 1948 lisääntyivät puheena-olevat saamiset 1 421 432 529 markkaa 7 penniä eli 19.5 %.

Vuoden 1949 lopussa hyvitetiin säästötileille korkoa yhteensä 537 282 323 markkaa.

Seuraava taulukko näyttää säästöönpanojen ja säästöstäottojen rahamäärän kaupungeissa ja maaseudulla vuoden 1949 eri kuukausina:

År 1949 insattes å sparräkning i 831 557 poster inalles 7 845 570 526 mark 90 penni och uttogos i 972 123 poster inalles 6 178 606 255 mark 37 penni. Insättarnas tillgodohavanden ökades under året sålunda från 8 711 516 804 mark 47 penni till 10 915 763 399 mark.

Jämför man postsparbanksrörelsen för år 1949 med den för år 1948 finner man:

att antalet insättningar ökats med 205 790 eller med 21.81 %;

att insättningarnas belopp ökats med 1 806 732 360 mark 20 penni eller med 29.92 %;

att antalet uttagningar ökats med 28 622 eller med 3.03 % samt

att uttagningarnas belopp ökats med 1 141 069 212 mark 74 penni eller med 22.65 %.

Insättningarna överstego under redogörelse-året uttagningarna med 1 666 964 271 mark 53 penni. Räknas de deponenterna gottskrivna räntorna med, hava deponenternas tillgodohavanden i banken under år 1949 ökats med 2 204 246 594 mark 53 penni motsvarande 25.3 % av insättarnas tillgodohavanden i slutet av år 1948. År 1948 ökades ifrågavarande tillgodohavanden med 1 421 432 529 mark 7 penni eller med 19.5 %.

Vid utgången av år 1949 gottskrevs ränta för medel på sparkontona sammanlagt 537 282 323 mark.

Följande tabell utvisar insättningarnas och uttagningarnas belopp i städerna och på landsbygden under de skilda månaderna år 1949:

Kuukausi Månad	Säästöönpanot — Insättningar			Säästöstäötöt — Uttagningar		
	Kaupungeissa I städerna	Maaseudulla På lands- bygden	Yhteensä Summa	Kaupungeissa I städerna	Maaseudulla På landsbygden	Yhteensä Summa
Tammikuu .....	310 778 468:—	250 920 960:—	561 699 428:—	192 778 663:20	179 032 961:80	371 811 625:—
Januari						
Helmikuu .....	354 571 274:—	323 008 757:—	677 580 031:—	193 938 188:50	153 328 585:50	347 266 774:—
Februari						
Maaliskuu .....	363 151 765:—	284 001 662:—	647 153 427:—	228 051 472:—	200 640 866:75	428 692 338:75
Mars						
Huhtikuu .....	279 324 340:90	227 492 234:—	506 816 574:90	275 182 635:40	226 733 790:50	501 916 425:90
April						
Toukokuu .....	308 165 200:—	286 771 218:—	594 936 418:—	270 718 870:50	232 638 499:—	503 357 369:50
Maj						
Kesäkuu .....	328 531 725:—	239 745 649:—	568 277 374:—	267 304 991:50	246 450 043:80	513 755 035:30
Juni						
Heinäkuu .....	387 479 844:—	317 121 177:—	704 601 021:—	258 982 011:—	227 618 832:50	486 600 843:50
Juli						
Elokuu .....	542 996 902:—	544 744 569:—	1 087 741 471:—	279 742 130:—	237 494 044:—	517 236 174:—
Augusti						
Syyskuu .....	365 471 698:—	276 376 100:—	641 847 798:—	308 241 336:—	240 286 771:—	548 528 107:—
September						
Lokakuu .....	337 044 502:—	241 379 817:—	578 424 319:—	316 258 329:—	259 590 593:—	575 848 922:—
Oktober						
Marraskuu .....	356 818 339:—	283 464 950:—	640 283 289:—	297 529 182:—	243 816 142:—	541 345 324:—
November						
Joulukuu .....	363 585 617:—	272 623 759:—	636 209 376:—	563 432 734:42	278 814 582:—	842 247 316:42
December						
	4 297 919 674:90	3 547 650 852:—	7 845 570 526:90	3 452 160 543:52	2 726 445 711:85	6 178 606 255:37

Seuraava taulukko selvittää säästöliikettä eri lääneissä vuonna 1949:

Följande tabell belyser sparrörelsen i de skilda länen år 1949:

Lääni — Län	Panoit Insättningar		Otot Uttagningar	
	mk	p	mk	p
Uudenmaan — Nylands	2 071 143	226: 90	1 554 605	807: 12
Turun ja Porin — Åbo och Björneborgs	859 238	935: —	622 613	428: 50
Ahvenanmaan maakunta — Landskapet Åland	9 601	451: —	7 319	749: —
Hämeen — Tavastehus	1 107 562	246: —	886 358	958: 90
Kymen — Kymmene	748 811	872: —	507 058	691: 50
Mikkelin — St Michels	392 115	456: —	295 800	788: —
Kuopion — Kuopio	691 799	896: —	508 749	783: 10
Vaasan — Vasa	636 013	119: —	478 650	513: —
Oulun — Uleåborgs	422 065	063: —	284 535	577: 75
Lapin — Lapplands	334 578	215: —	205 554	801: 50
Korvaukset siirtoväelle y.m. — Ersättningar till evakuerade m. m.	572 641	047: —	—	—: —
Lopetetut säästötilit eri lääneissä — Avslutade sparkonton i de skilda länen	—	—: —	827 358	157: —
<b>Yhteensä — Inalles</b>	<b>7 845 570</b>	<b>526: 90</b>	<b>6 178 606</b>	<b>255: 37</b>

Säästöönpanojen ja säästöstöottojen keskimääräinen suuruus on ollut vuonna:

Medelbeloppet för insättningar och uttagningar har utgjort år:

	Säästöönpanot Insättningar mk	Säästöstöötöt Uttagningar mk
1949	9 435	6 356
1948	9 650	5 339
1947	8 825	4 780
1946	8 905	3 810
1945	5 141	2 432
1944	2 964	1 805
1943	2 393	1 586
1942	1 867	1 329
1939	940	989

Säästötilien luku oli vuoden 1949 alussa ..... 1 059 648  
Tilijä avattu vuoden kuluessa ... 95 144  
1 154 792

Antalet sparkonton var i början av år 1949 ..... 1 059 648  
Nya konton öppnades under året ..... 95 144  
1 154 792

Tilijä lopetettu vuoden kuluessa . 58 925  
Säästötilien luku vuoden lopussa . 1 095 867

Avslutade konton under året .... 58 925  
Antalet sparkonton vid årets utgång 1 095 867

Seuraavasta taulukosta käy selville säästötilien luvun ja säästöönpanijain saamista kehitys eri vuosina:

Följande tabell utvisar utvecklingen av sparkontonas antal och insättarnas tillgodohavanden under skilda år:



Vuosi År	Säästötilien luku vuoden lopussa Antal konton vid årets utgång	Säästöpanijain saamiset Insättarnas tillgodohavanden	
		Vuoden lopussa Vid årets utgång	Keskimäärin säästötiliä kohti I medeltal per sparkonto
1887	8 718	338 315.64	38.81
1892	21 980	1 106 852.61	50.36
1897	24 933	2 000 622.32	80.24
1902	47 451	4 328 323.60	91.22
1907	60 007	7 308 861.91	121.80
1912	67 880	8 513 388.19	125.42
1917	99 048	24 227 928.94	244.61
1922	126 743	107 462 436.62	847.88
1927	134 070	197 900 760.38	1 476.10
1932	132 113	298 879 014.90	2 262.38
1937	184 028	454 494 261.35	2 469.70
1939	194 597	453 367 832.93	2 329.78
1942	304 526	1 036 275 246.65	3 402.91
1943	370 001	1 673 019 637.45	4 521.66
1944	614 882	2 820 377 465.70	4 586.85
1945	881 485	5 037 384 856.40	5 714.65
1946	1 003 478	6 791 824 152.40	6 768.28
1947	1 027 983	7 290 084 275.40	7 091.64
1948	1 059 648	8 711 516 804.47	8 221.14
1949	1 095 867	10 915 763 899.—	9 960.84

Miten vuoden 1949 uudet säästöpanijat jakautuivat sukupuolen ja iän sekä ammattiryhmien mukaan, näkyy seuraavasta yhdistelmästä:

Huruledes de under år 1949 tillkomna nya insättarna fördelade sig i anseende till kön och ålder samt yrkesgrupper, framgår av följande sammanställning:

Vuoden 1949 uusista säästöpanijoista oli Av under år 1949 tillkomna nya insättare voro	Miehiä Män		Naisia Kvinnor		Lapsia Barn	
	Luku Antal	%	Luku Antal	%	Luku Antal	%
Virkamiehiä ja vapaitten ammattien harjoittajia — Tjänstemän och idkare av fria yrken	3 290	9.8	1 964	5.9	22	0.1
Talonomistajia, tilallisia ja maatalanvuokraajia — Gärdägare, hemmansägare och arrendatorer	3 522	10.5	2 466	7.4	470	1.7
Kauppiaita, käsityöläisiä ja muita itsenäisiä liikkeenharjoittajia — Handlande, hantverkare och övriga självständiga affärsidkare	1 298	3.9	1 654	5.0	9	—
Liikealalla toimivaa henkilökuntaa — Tjänstepersonal vid affärsföretag	1 391	4.2	2 877	8.6	177	0.6
Yleisessä palveluksessa ja yksityisissä laitoksissa toimivaa palveluskuntaa — Betjante i allmän tjänst och vid enskilda inrättningar	4 806	14.4	3 123	9.4	46	0.2
Maanviljelystyöväkeä — Jordbruksarbetare	269	0.8	496	1.5	1	—
Työväkeä teollisuuslaitoksissa — Arbetare vid industriella inrättningar	2 183	6.5	905	2.7	9	—
Muuta työväkeä — Övriga arbetare	10 782	32.2	2 019	6.0	81	0.3
Sotavaen alipäällystä ja miehistöä — Underbefäl och manskap vid militären	482	1.4	—	—	—	—
Palvelijoita — Tjänare	—	—	1 533	4.6	1	—
Korkeampaa opetusta nauttivaa nuorisoa — Ungdom åtnjutande högre undervisning	1 089	3.3	552	1.6	—	—
Siirtöväkeä y.m. — Evakuerade m.fl.	4 338	13.0	2 067	6.2	—	—
Muita — Övriga	—	—	13 739	41.1	27 483	97.1
<b>Yhteensä — Inalles</b>	<b>33 450</b>	<b>100.0</b>	<b>33 395</b>	<b>100.0</b>	<b>28 299</b>	<b>100.0</b>

Vuosina 1931—1948 uusista säästöpanijoista oli Av under åren 1931—1948 tillkomna nya insättare voro	Miehiä Män		Naisia Kvinnor		Lapsia Barn	
	Luku Antal	%	Luku Antal	%	Luku Antal	%
Vuonna: — År:						
1948	27 923	34.6	27 847	34.5	25 009	30.9
1947	44 260	50.3	30 332	34.5	13 399	15.2
1946	138 735	71.0	35 548	18.2	21 204	10.8
1945	285 944	80.0	49 834	14.0	21 315	6.0
1944	225 876	81.2	32 920	11.8	19 285	7.0
1943	23 859	26.7	31 584	35.3	34 075	38.0
1942	18 009	30.9	21 512	36.9	18 741	32.2
1941	18 265	40.7	16 672	37.1	9 945	22.2
1940	19 541	45.0	15 710	36.2	8 168	18.8
1939	6 581	42.8	6 316	41.1	2 482	16.1
1938	8 721	42.6	7 680	37.6	4 058	19.8
1937	9 111	22.2	7 754	18.9	24 176	58.9
1936	7 794	48.6	5 252	32.8	2 980	18.6
1935	6 945	42.7	6 146	37.8	3 185	19.5
1934	6 604	37.7	6 140	35.0	4 797	27.3
1933	5 449	35.2	5 842	37.7	4 187	27.1
1932	5 402	34.3	6 240	39.6	4 117	26.1
1931	5 131	36.7	5 391	38.5	3 473	24.8

Vuonna 1949 toimitettiin postisäästöpankkiin tarkastettavaksi ja korkojen merkitsemistä varten 201 758 säästökirjaa, joka luku vastaa 19.04 % lähinnä edellisen vuoden lopussa liikkeessä olleista säästökirjoista.

Vuoden 1949 lopussa oli postisäästöpankilla yhteensä 6 asiamiestä maan oppilaitoksissa.

Vuoden 1927 alusta toimii maan vankiloissa asiamiehiä, joitten tehtävänä on välittää vankiloista vapautuvien vankien varojen sijoittamista postisäästöpankkiin. Asiamiesten lukumäärä oli kertomusvuoden lopussa 6.

Talletustilien lukumäärä vuoden 1949 päättyessä oli 2 654 ja tilinomistajain saamiset näillä tileillä 1 298 777 450 markkaa.

Huoltotilien luku oli vuoden lopussa 12 278, joista 12 186 oli merimieshuoltotilejä. Huoltotileille pantiin vuoden aikana 9 878 060 markkaa ja tileiltä otettiin 10 293 656 markkaa 75 penniä ja korot huomioonottaen tileillä oli vuoden lopussa 22 274 754 markkaa, siitä merimieshuoltotileillä 22 002 283 markkaa.

Merimieshuoltotoiminnan kehitys vuosina 1939—1949 ilmenee seuraavasta taulukosta:

Vuosi År	Panot — Insättningar		Otot — Uttagningar		Tilien luku vuoden lopussa Antal konton vid årets utgång	Tilinomistajien saamiset vuoden lopussa Kontoinnehavarnas tillgodohavanden vid årets utgång
	Luku Antal	Määrä Belopp mk	Luku Antal	Määrä Belopp mk		
1939	524	877 267:83	284	453 327:89	177	455 945:46
1940	30 818	47 556 487:20	11 154	28 310 584:26	6 893	20 175 112:51
1941	34 006	46 594 440:17	16 696	39 815 342:28	9 222	26 954 210:40
1942	25 461	36 865 141:60	16 511	37 250 472:30	10 631	26 568 879:70
1943	28 364	50 658 311:05	18 533	46 068 369:35	11 956	31 158 821:40
1944	19 384	35 317 131:95	14 064	39 106 024:45	12 807	27 369 928:90
1945	6 393	12 467 529:15	6 095	19 688 462:80	12 992	20 148 995:25
1946	8 025	15 780 114:60	3 559	14 177 085:10	13 257	21 752 024:75
1947	7 782	18 195 715:—	3 468	16 141 088:55	13 566	23 806 651:20
1948	350	6 974 112:10	2 092	9 538 300:30	12 450	21 242 463:—
1949	325	7 040 944:—	799	6 281 124:—	12 186	22 002 283:—

Seuraava graafillinen taulukko osoittaa säästöpanijain saamisten yhteismäärän kuukausien viimeisenä päivänä vuosina 1946—1949:

År 1949 inkommo till postsparbanken för granskning och ränteanteckning 201 758 motböcker motsvarande 19.04 % av antalet i bruk varande motböcker i slutet av föregående år.

I slutet av år 1949 hade postsparbanken inalles 6 ombudsmän i landets läroanstalter.

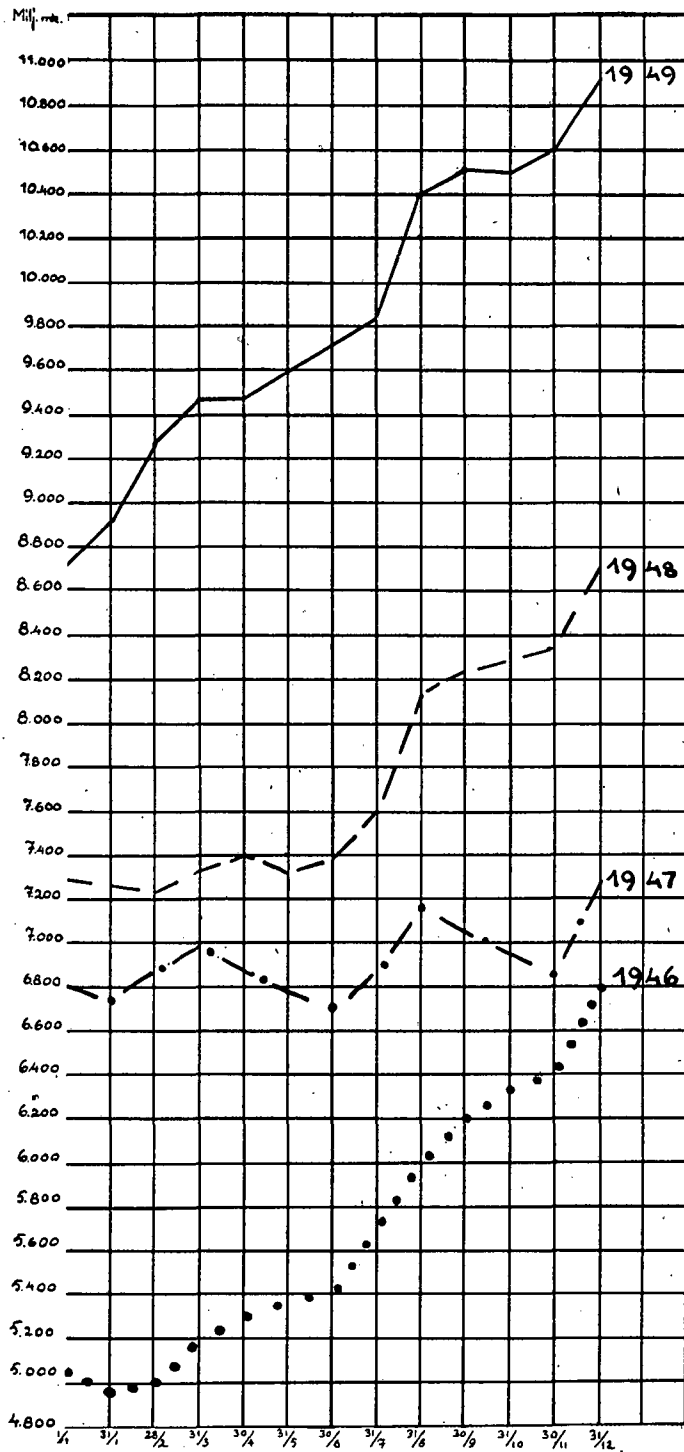
Från början av år 1927 finnas i landets fängelser ombudsmän med uppgift att förmedla insättande i postsparbanken av medel tillhörande fångar, som frigivas från fängelserna. Dessa ombudsmän voro i slutet av redogörelseåret 6 till antalet.

Antalet depositionskonton utgjorde vid utgången av år 1949 2 654 och kontoinnehavarnas tillgodohavanden på dessa konton 1 298 777 450 mark.

Antalet intressekonton var vid utgången av året 12 278, därav 12 186 sjömanskonton. Insättningarna på intressekontona utgjorde under året 9 878 060 mark och uttagningarna 10 293 656 mark 75 penni, inberäknat räntor innestod på dessa konton vid utgången av året 22 274 754 mark, därav 22 002 283 mark på sjömanskontona.

Sjömanstjänstens utveckling under åren 1939—1949 framgår av följande tabell:

Följande grafiska tabell utvisar totalbeloppet av insättarnas tillgodohavanden den sista dagen i de skilda månaderna åren 1946—1949:



## II. Siirtoliike.

Siirtoliikkeen kasvu oli v. 1949 edelleen voimakasta.

Siirtotileillä oleville yksityisten tilinomistajain varoille on maksettu v. 1949 alussa valtiovarainministeriön 18. 3. 1948 tekemän päätöksen mukaisesti 2 %:n korko, joka heinäkuun 1 päivästä 1949 alennettiin 1 %:ksi valtiovarainministeriön 3. 6. 1949 tekemän päätöksen mukaisesti.

## II. Girorörelsen.

Girorörelsens tillväxt fortsatte kraftigt under år 1949.

För medel innestående på privata girokonton gottskrevs, enligt finansministeriets beslut av den 18. 3. 1948, i början av året ränta enligt 2 %. Enligt finansministeriets beslut av den 3. 6. 1949 sänktes denna ränta från och med den 1 juli 1949 till 1 %.

Siirtotilien lukumäärä oli kunkin vuosineljänneksen päättyessä:

Vuosi År	1. vuosinelj. kvartalet	2. vuosinelj. kvartalet	3. vuosinelj. kvartalet	4. vuosinelj. kvartalet
1940 .....	37	392	2 981	4 426
1941 .....	4 893	5 147	5 410	5 609
1942 .....	5 838	6 112	6 298	6 508
1943 .....	6 745	6 904	7 115	7 354
1944 .....	7 655	7 973	8 171	8 322
1945 .....	9 008	9 997	10 659	12 903
1946 .....	13 999	14 896	15 388	16 631
1947 .....	17 784	18 548	18 977	20 812
1948 .....	22 246	23 112	23 962	25 680
1949 .....	26 422	27 560	29 322	30 453

Siirtotilit jakaantuivat viranomaisten, erilaisten yritysten ja eri ammattiryhmien kesken vuosina 1947—1949 seuraavasti:

Antalet girokonton utgjorde i slutet av varje kvartal:

V. — År 1947	V. — År 1948	V. — År 1949
Luku Antal	Luku Antal	Luku Antal
%	%	%

Girokontona fördelade sig på myndigheter, olika företag och skilda yrkesgrupper under åren 1947—1949 på följande sätt:

	Siirtotilit — Girokonton					
	V. — År 1947		V. — År 1948		V. — År 1949	
	Luku Antal	%	Luku Antal	%	Luku Antal	%
1. Valtion viranomaiset ja laitokset — Statens myndigheter och inrättningar ...	2 843	13.7	2 820	11.0	4 020	13.2
2. Kunnat ja seurakunnat — Kommuner och församlingar .....	1 440	6.9	2 689	10.5	2 230	7.3
3. Pankit ja rahalaitokset — Banker och penninginrättningar .....	1 520	7.3	1 587	6.2	1 633	5.4
4. Vakuutusyhtiöt ja -asioimistot, sairaskassat y.m.s. — Försäkringsbolag och -agenturer, sjukkassor o. d. ....	1 530	7.4	1 614	6.3	1 609	5.3
5. Yhdistykset ja säätiöt y.m. — Föreningar och stiftelser m. fl. ....	1 960	9.4	2 448	9.5	3 181	10.5
6. Oppilaitokset — Läroverk .....	515	2.5	549	2.1	677	2.2
7. Teollisuuslaitokset, kauppa- ja käsityöliikkeet — Industriella inrättningar, företag inom handel och hantverk .....	5 526	26.5	7 382	28.8	9 059	29.7
8. Muunlaiset yritykset — Företag inom andra branscher .....	1 606	7.7	1 651	6.4	1 694	5.6
9. Maanviljelijät, agronomit j.n.e. — Jordbrukare, agronomer o.s.v. ....	157	0.8	182	0.7	288	0.9
10. Vapaan ammatin harjoittajat — Idkare av fria yrken .....	585	2.8	690	2.7	958	3.1
11. Muita yksityisiä tilejä — Övriga privata konton .....	3 129	15.0	4 067	15.8	5 103	16.8
12. Ulkomaisia tilinpitäjiä — Kointonnehavare i utlandet .....	1	—	1	—	1	—
<b>Yhteensä — Inalles</b>	<b>20 812</b>	<b>100.0</b>	<b>25 680</b>	<b>100.0</b>	<b>30 453</b>	<b>100.0</b>

Seuraava taulukko osoittaa siirtotilien lukumäärän eri lääneissä vuosien 1947—1949 lopussa:

Följande tabell utvisar antalet girokonton i de skilda länen i slutet av åren 1947—1949:

Lääni — Län	Siirtotilit — Girokonton					
	V. — År 1947		V. — År 1948		V. — År 1949	
	Luku Antal	%	Luku Antal	%	Luku Antal	%
Uudenmaan — Nylands .....	7 197	34.6	8 423	32.8	9 567	31.4
Turun ja Porin — Åbo och Björneborgs .....	2 784	13.4	3 753	14.6	4 021	13.2
Ahvenanmaan maakunta — Landskapet Åland .....	133	0.6	190	0.7	229	0.8
Hämeen — Tavastehus .....	2 499	12.0	3 123	12.2	3 506	11.5
Kymen — Kymmene .....	1 340	6.4	1 622	6.3	2 656	8.7
Mikkelin — S:t Michels .....	961	4.6	1 229	4.8	1 559	5.1
Kuopion — Kuopio .....	1 563	7.5	1 924	7.5	2 283	7.5
Vaasan — Vasa .....	2 393	11.5	2 948	11.5	3 319	10.9
Oulun — Uleåborgs .....	1 269	6.2	1 700	6.6	1 996	6.6
Lapin — Lapplands .....	673	3.2	768	3.0	1 317	4.3
<b>Yhteensä — Inalles</b>	<b>20 812</b>	<b>100.0</b>	<b>25 680</b>	<b>100.0</b>	<b>30 453</b>	<b>100.0</b>

Siirtotileillä toimitettujen tilitapahtumien lukumäärä nousi vuoden aikana 17 786 660 ja rahaliike 2 402 145 067 620 markkaan 10 penniin. Panojen määrä ylitti ottojen määrän 2 607 164 469 markalla 90 pennillä. Tilinpitäjien saamiset vuoden lopussa olivat 14 957 032 616 markkaa.

Antalet omsättningar å girokontona utgjorde under året 17 786 660 och det omsatta beloppet 2 402 145 067 620 mark 10 penni. Inbetalningarnas belopp översteg utbetalningarnas med 2 607 164 469 mark 90 penni. Kointonnehavarnas tillgodohavanden utgjorde i slutet av året 14 957 032 616 mark.

Tilitapahtumien luku ja tilinpitäjien saamisen määrä eri kuukausina ilmenevät seuraavasta taulukosta:

Omsättningarnas antal samt totalbeloppet av kontoinnehavarnas tillgodohavanden under de skilda månaderna framgå av följande tabell:

Kuukausi Månad	Tilitapahtumat (panot ja otot) Omsättningar (inbetalningar och utbetalningar)		Panot ylittäneet tai alittaneet (-) otot Inbetalningarna överstego eller understego (-) utbetalningarna	Tilinpitäjien saamiset keski- määrin päivässä — Kontoinne- havarnas tillgodohavanden i medeltal per dag		Tilitapahtu- mista oli tilisiir- toja — Av om- sättningarna ut- gjorde girering		Tilisiirtojen keskimäärä Medeltalet för gire- ringarna
	Luku Antal	Määrä Belopp		Kaikkiaan Inalles	Tiliiä kohti Per konto	Luku Antal	Määrä Belopp	
Tammik. — Januari	1 216 160	170 567 572 242: 45	-3 754 471 297: 25	11 205 987 713: —	430 040: 20	24.38	63.01	362 515: 40
Helmik. — Februari	1 440 870	209 202 132 496: 30	363 064 831: 10	10 057 303 622: 50	384 042: 45	23.82	65.19	397 351: 70
Maalisk. — Mars ...	1 857 033	187 442 818 560: 55	2 372 084 432: 95	9 587 107 345: —	362 845: 65	20.74	64.44	313 571: 60
Huhtik. — April ....	1 228 215	186 121 985 299: 50	-3 172 074 344: —	10 083 063 010: 30	376 360: 10	29.35	63.17	326 121: 15
Toukok. — Maj ....	1 316 884	200 443 869 256: 30	2 196 495 790: 10	11 800 089 321: 35	433 667: 35	30.19	63.92	322 286: 60
Kesäk. — Juni .....	1 537 500	180 570 155 468: —	2 398 198 058: —	10 714 646 798: 70	388 775: 30	23.72	63.93	316 551: 70
Heinäk. — Juli .....	1 008 571	194 367 755 216: —	-3 571 671 448: —	13 116 402 894: 60	470 492: 95	34.73	63.24	350 933: 55
Elok. — Augusti ...	1 126 308	204 047 084 033: —	2 982 571 819: —	13 298 137 799: 40	469 401: 25	31.36	64.95	375 212: 65
Syysk. — September	1 687 529	194 344 834 381: —	809 471 731: —	12 061 794 987: 10	411 356: 50	24.23	63.34	301 065: 55
Lokak. — Oktober .	1 379 782	204 130 570 584: —	839 557 634: —	14 473 021 609: 15	487 536: 95	32.80	62.32	281 099: 15
Marrask. — Novemb.	1 682 083	226 891 470 576: —	1 602 320 246: —	13 309 565 796: 45	442 104: 80	26.15	64.14	330 842: 65
Jouluk. — December	2 305 725	244 014 819 507: —	1 220 732 285: —	13 533 276 544: 35	444 398: 80	24.32	63.25	275 232: 80
<b>Koko vuosi 1949 —</b>								
<b>Hela året 1949 ...</b>	<b>17 786 660</b>	<b>2 402 145 067 620: 10</b>	<b>2 607 164 469: 90</b>	<b>11 936 699 786: 80</b>	<b>391 971: 20</b>	<b>26.50</b>	<b>63.75</b>	<b>324 920: 90</b>
1948 .....	14 453 345	2 115 894 712 031: 65	810 006 743: 65	9 558 981 055: 10	372 234: 45	27.95	62.63	328 027: 20
1947 .....	11 180 229	1 372 639 807 585: —	5 098 891 479: 90	6 784 146 340: 60	325 972: 80	27.82	62.34	275 138: 05
1946 .....	9 928 903	1 028 013 698 182: 30	491 417 863: 80	6 189 876 513: 75	372 189: 05	23.71	65.09	286 888: 15
1945 .....	7 227 818	628 765 604 534: 60	2 289 341 522: 50	4 886 857 549: 20	378 738: 10	20.82	66.12	276 279: 85
1944 .....	6 080 329	419 493 919 620: 50	568 578 661: 80	3 068 180 630: 80	368 683: 10	19.32	65.51	233 506: 65
1943 .....	5 515 434	304 864 205 371: 45	1 585 200 477: 35	1 879 238 693: 15	255 539: 65	16.62	62.90	209 111: 40
1942 .....	3 054 087	237 102 044 920: 25	754 852 587: 25	1 233 245 791: 10	189 496: 90	20.14	63.14	244 978: 85
1941 .....	2 404 424	152 181 570 761: 55	387 992 163: 85	563 974 740: 20	100 548: 15	18.54	61.06	208 690: 70
1940 .....	404 278	31 326 698 297: 70	363 586 646: —	140 922 079: 25	76 413: 66	24.27	56.60	120 708: 70

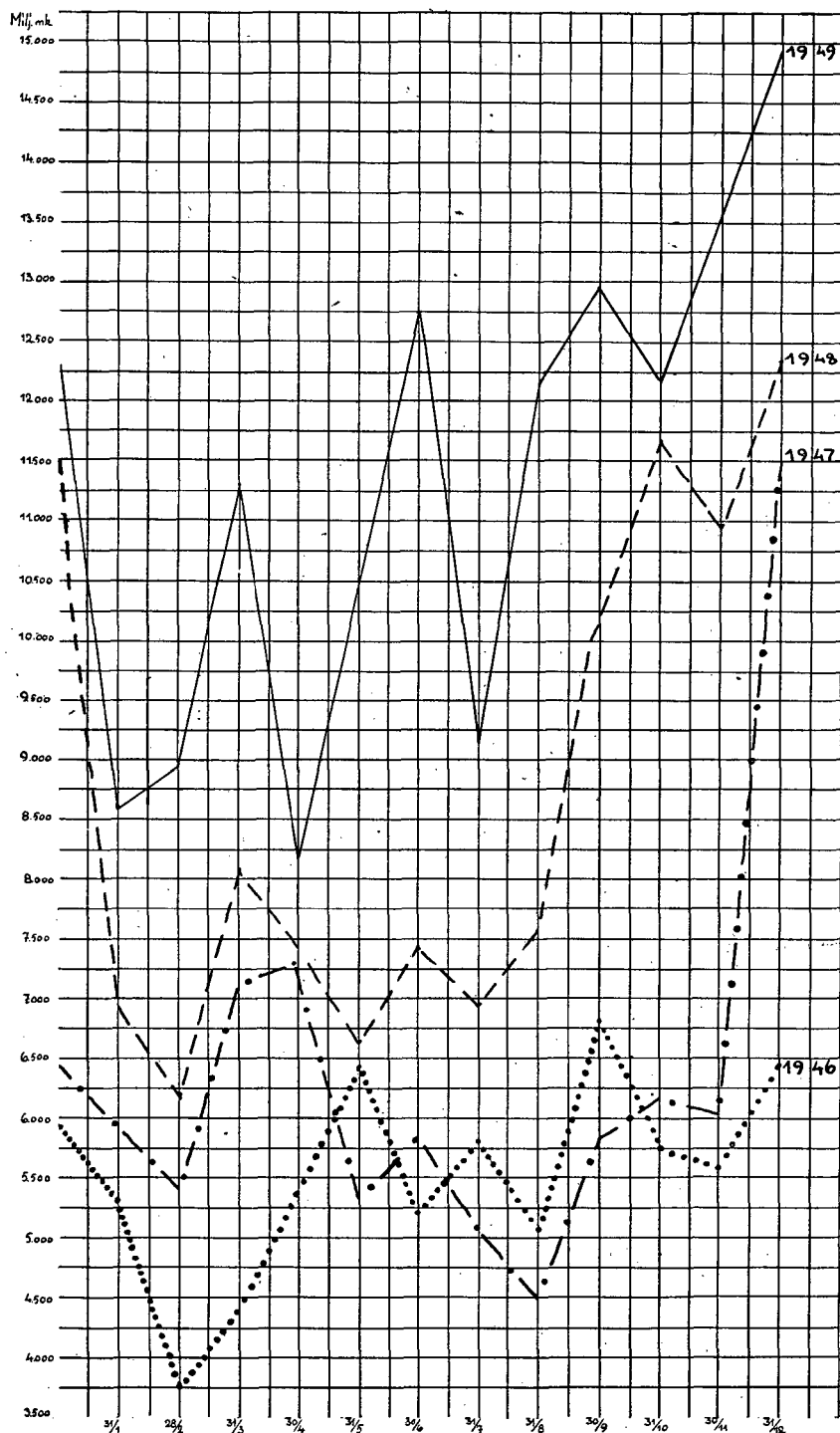
Tilillepanoja, tililtäottoja ja tilisiirtoja tehtiin v. 1946—1949:

Inbetalningar, utbetalningar och gireringar gjordes under åren 1946—1949:

	Vuosi År 1946		Vuosi År 1947		Vuosi År 1948		Vuosi År 1949	
	Luku Antal	Määrä Belopp	Luku Antal	Määrä Belopp	Luku Antal	Määrä Belopp	Luku Antal	Määrä Belopp
<b>Tilillepanot Inbetalningar</b>								
Tilillepanokorteilla — Med inbetalningskort	4 464 544	176 622 226 169: 60	4 684 848	261 042 567 904: 45	5 847 413	395 741 328 751: 95	6 269 300	436 686 624 355: 25
Siirtokorteilla — Med girokort .....	1 176 871	337 630 331 853: 45	1 554 953	427 826 781 628: —	2 019 988	662 611 030 635: 70	2 356 541	765 689 491 689: 75
<b>Yhteensä — Inalles</b>	<b>5 641 415</b>	<b>514 252 558 023: 05</b>	<b>6 239 801</b>	<b>688 869 349 532: 45</b>	<b>7 867 401</b>	<b>1 058 352 359 387: 65</b>	<b>8 625 841</b>	<b>1 202 376 116 045: —</b>
<b>Tililtäotot Utbetalningar</b>								
Tililtäottokorteilla — Med utbetalningskort	3 110 617	176 130 808 305: 80	3 385 475	255 943 676 424: 55	4 565 956	394 931 322 008: 30	6 804 278	434 079 459 885: 35
Siirtokorteilla — Med girokort .....	1 176 871	337 630 331 853: 45	1 554 953	427 826 781 628: —	2 019 988	662 611 030 635: 70	2 356 541	765 689 491 689: 75
<b>Yhteensä — Inalles</b>	<b>4 287 488</b>	<b>513 761 140 159: 25</b>	<b>4 940 428</b>	<b>683 770 458 052: 55</b>	<b>6 585 944</b>	<b>1 057 542 352 644: —</b>	<b>9 160 819</b>	<b>1 199 768 951 575: 10</b>
Tilinpitäjien saamiset li- säntyivät — Konto- innehavarnas tillgodo- havanden ökaades ....	—	491 417 863: 80	—	5 098 891 479: 90	—	810 006 743: 65	—	2 607 164 469: 90
<b>Yhteensä — Inalles</b>	<b>—</b>	<b>514 252 558 023: 05</b>	<b>—</b>	<b>688 869 349 532: 45</b>	<b>—</b>	<b>1 058 352 359 387: 65</b>	<b>—</b>	<b>1 202 376 116 045: —</b>

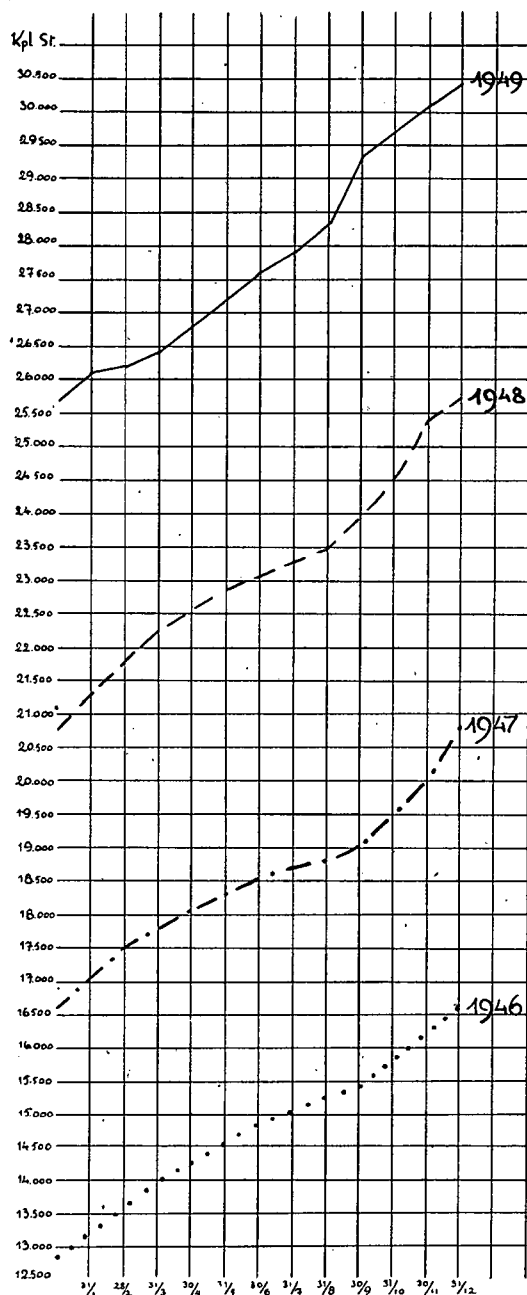
Alla oleva graafillinen taulukko osoittaa tilinpitäjien saamista kunkin kuukauden viimeisenä päivänä vuosina 1946—1949:

Följande grafiska tabell utvisar kontoinnehavarnas tillgodohavanden den sista dagen i varje månad åren 1946—1949:



Seuraava graafillinen taulukko osoittaa siirtotilien lukumäärää kunkin kuukauden viimeisenä päivänä vuosina 1946—1949:

Följande grafiska tabell utvisar antalet girokonton den sista dagen i varje månad åren 1946—1949:



Siirtoliikkeen välityksellä kannetut veromäärät ovat jatkuvasti lisääntyneet. Niinpä ennakkoveron määrä on noussut v. 1948 kannetusta n. 33 133 miljoonasta markasta 35 902 miljoonaan markkaan eli 8.36 %.

Seuraava taulukko osoittaa tuhansin markoin, miten paljon palkasta y.m. pidätettyä ja miten paljon verolippujen perusteella elinkeinonhar-

De genom postgirörörelsen uppburna skattebeloppen ha fortsättningsvis stigit. Sålunda har det uppburna förskottsskattebeloppet stigit från ca 33 133 miljoner mark år 1948 till 35 902 miljoner mark eller 8.36 %.

Nedanstående tabell utvisar i tusental mark huru mycket som uppburits i förskottsskatt som löneinnehåll e. d. och enligt debetsedel av nä-

joittajilta y. m. kannettua ennakkoveroa on siirtoliikkeen välityksellä suoritettu erillään vuosina 1946—1949:

ringsidkare m. fl. genom girorörelsen i de skilda länen under åren 1946—1949:

Lääni—Län	Ennakkovero (tuhansissa markkoissa). Förskottsskatt (i tusental mark).							
	Pidätetty palkasta, eläkkeestä, elinkorosta, korosta, osingosta, velan korosta. Innehållits av lön, pension, livränta, ränta, dividend, ränta å gäld.				Verolipun perusteella kannettu elinkeinon- harjoittajilta y. m. På grund av debetsedel uppuret av närings- idkare m. fl.			
	1946	1947	1948	1949	1946	1947	1948	1949
Uudenmaan — Nylands .....	1 435 618	3 638 265	7 501 665	8 934 033	1 581 893	4 814 155	6 606 604	5 851 105
Turun ja Porin — Åbo och Björneborgs .....	748 347	1 536 107	3 011 371	3 376 956	808 540	842 779	1 148 158	1 135 139
Ahvenanmaan maakunta — Landskapet Åland .....	16 110	30 685	57 245	88 053	17 846	25 335	36 779	26 330
Hämeen — Tavastehus .....	1 060 770	1 729 417	3 548 414	4 197 767	1 131 518	877 853	1 223 471	1 156 024
Kymen — Kymmene .....	338 688	935 976	2 261 237	2 861 016	377 664	286 362	413 359	562 247
Mikkelin — S:t Michels .....	62 351	178 072	387 575	530 013	69 003	175 752	215 988	194 972
Kuopion — Kuopio .....	193 754	960 802	1 120 725	1 324 581	215 933	310 989	489 317	437 335
Vaasan — Vasa .....	271 751	741 915	1 602 050	1 790 333	302 076	489 460	644 809	595 304
Oulun — Uleåborgs .....	312 020	800 598	1 446 610	1 468 828	341 072	384 082	228 078	223 092
Lapin — Lapplands .....	318 902	647 213	1 092 562	1 050 494	358 690	64 568	97 219	98 301
<b>Yhteensä — Inalles</b>	<b>4 758 311</b>	<b>11 199 050</b>	<b>22 029 454</b>	<b>25 622 074</b>	<b>5 204 235</b>	<b>8 271 335</b>	<b>11 103 782</b>	<b>10 279 849</b>

Siirtoliikkeen välityksellä kannettu liikevaihtovero on lisääntynyt v. 1948 suoritetusta 23 299 miljoonasta markasta 27 164 miljoonaan markkaan eli 16.59 %.

Seuraava taulukko näyttää tuhansin markoin siirtotileille eri kuukausina vuosina 1946—1949 suoritetun liikevaihtoveron määrän:

Det genom girorörelsen uppburna omsättningsskattebeloppet har stigit från 23 299 miljoner mark år 1948 till 27 164 miljoner mark eller 16.59 %.

Nedanstående tabell utvisar i tusental mark det på girokontona inbetalda omsättningsskattebeloppet per månad under åren 1946—1949:

Kuukausi—Månad	Liikevaihtovero (tuhansissa markkoissa). Omsättningsskatt (i tusental mark).			
	1946	1947	1948	1949
Tammikuu — Januari .....	420 935	591 867	1 001 866	710 637
Helmikuu — Februari .....	2 336 202	3 480 364	4 532 761	6 694 519
Maaliskuu — Mars .....	27 284	74 345	149 580	335 032
Huhtikuu — April .....	328 914	425 876	1 141 865	935 042
Toukokuu — Maj .....	2 042 744	2 555 378	3 562 751	5 156 458
Kesäkuu — Juni .....	41 380	57 218	129 019	165 805
Heinäkuu — Juli .....	546 878	638 106	1 104 563	831 958
Elokuu — Augusti .....	2 541 862	3 102 299	5 078 557	6 285 608
Syyskuu — September .....	40 200	70 098	128 004	150 629
Lokakuu — Oktober .....	498 477	695 418	1 095 414	618 832
Marraskuu — November .....	2 634 590	3 463 416	5 161 971	5 044 134
Joulukuu — December .....	71 674	107 772	213 381	235 576
<b>Yhteensä — Inalles</b>	<b>11 531 140</b>	<b>15 262 157</b>	<b>23 299 732</b>	<b>27 164 230</b>

### III. Taloudellinen tila.

Postisäästöpankin varat olivat vuoden 1949 lopussa yhteensä 29 400 132 218 markkaa 85 penniä ja velat yhteensä 29 280 132 218 markkaa 85 penniä. Varat olivat siis velkoja 120 000 000 markkaa suuremmat.

Pankin varat ja velat kertomusvuoden alussa ja lopussa ilmenevät seuraavista omaisuus-taseista:

### III. Den ekonomiska ställningen.

Postsparbankens tillgångar uppgingo i slutet av år 1949 till inalles 29 400 132 218 mark 85 penni och skulderna till inalles 29 280 132 218 mark 85 penni. Tillgångarna överstego sålunda skulderna med 120 000 000 mark.

Bankens tillgångar och skulder i början och slutet av redogörelseåret framgå av följande för-mögenhetsbalanser:



**Omaisuuustase tammikuun 1 päivänä 1949. — Förmögenhetsbalans den 1 januari 1949.**

Vastaavaa — Aktiva:		Vastattavaa: — Passiva:	
Kassa .....	403 152 624:—	Säästötilit — Sparräkning .....	8 711 516 804: 47
Postisäästöpankin siirtotili — Postsparbankens girokonto .....	95 220 736: 45	Talletustilit — Depositionsräkning .....	860 134 097:—
Posti- ja lennätinlaitos — Post- och telegrafverket .....	2 011 717 387: 40	Huoltotilit — Intresseräkning .....	21 518 190: 75
Valtiokonttori — Statskontoret .....	4 033 238 562: 57	Siirtotilit — Giroräkning .....	12 349 868 146: 10
Lyhytaikainen laina valtiolle — Kortfristigt lån till staten .....	5 136 064 077: 45	Sosiaaliministeriön kodinperustamislainoihin myöntämät varat — Av socialministeriet beviljat belopp för bosättningslån .....	353 053 024: 50
Lainat — Lån .....	1 292 534 500:—	Vararahasto — Reservfond .....	95 000 000:—
Nostetut kodinperustamislainat — Utbetalade bosättningslån .....	309 835 635:—	Varattu kaluston ja koneiden uusimiseksi — Reserverade för anskaffning av inventarier och kontorsmaskiner .....	5 000 000:—
Obligatit — Obligationer .....	9 822 952 969: 90	Muut velat — Övriga skulder .....	1 139 063 181: 70
Kiinteistöt — Fastigheter .....	80 000 000:—		
Siirtyvät saatavat: — Resultatsregleringsposter:			
Siirtyvät korot — Balanserande räntor .. 328 227 711:—			
Tulorästit — Resterade inkomster .. 8 441 738:—	336 669 449:—		
Muut varat — Övriga tillgångar .....	13 767 502: 75		
<b>mk</b>	<b>23 535 153 444: 52</b>	<b>mk</b>	<b>23 535 153 444: 52</b>

**Omaisuuustase joulukuun 31 päivänä 1949. — Förmögenhetsbalans den 31 december 1949.**

Vastaavaa: — Aktiva:		Vastattavaa: — Passiva:	
Kassa .....	557 675 492:—	Säästötilit — Sparräkning .....	10 915 763 399:—
Postisäästöpankin siirtotili — Postsparbankens girokonto .....	144 981 005:—	Talletustilit — Depositionsräkning .....	1 298 777 450: 45
Posti- ja lennätinlaitos — Post- och telegrafverket .....	1 482 063 134: 45	Huoltotilit — Intresseräkning .....	22 274 754:—
Valtiokonttori — Statskontoret .....	4 926 182 787:—	Siirtotilit — Giroräkning .....	14 957 032 616:—
Lyhytaikainen laina valtiolle — Kortfristigt lån till staten .....	6 233 638 218:—	Sosiaaliministeriön kodinperustamislainoihin myöntämät varat — Av socialministeriet beviljat belopp för bosättningslån .....	427 817 188:—
Lainat — Lån .....	3 061 538 370:—	Vararahasto — Reservfond .....	110 000 000:—
Nostetut kodinperustamislainat — Utbetalade bosättningslån .....	387 814 519:—	Eläkerahasto — Pensionsfond .....	10 000 000:—
Obligatit — Obligationer .....	11 918 890 183: 05	Varattu kaluston ja koneiden uusimiseksi — Reserverade för anskaffning av inventarier och kontorsmaskiner .....	10 000 000:—
Kiinteistöt — Fastigheter .....	85 000 000:—	Varattu yleisen säästäväisyystoiminnan edistämiseen — Reserverade för befrämjande av den allmänna sparverksamheten .....	1 000 000:—
Siirtyvät saatavat: — Resultatsregleringsposter:		Muut velat — Övriga skulder .....	1 647 466 811: 40
Siirtyvät korot — Balanserande räntor .. 346 724 571:—			
Tulorästit — Resterade inkomster .. 13 280 783:—	360 005 354:—		
Muut varat — Övriga tillgångar .....	242 343 156: 35		
<b>mk</b>	<b>29 400 132 218: 85</b>	<b>mk</b>	<b>29 400 132 218: 85</b>

Postisäästöpankin tulot vuonna 1949 olivat 1 075 938 708 markkaa 90 penniä ja menot ilman poistoja 991 671 096 markkaa 15 penniä, joten vuoden voitto oli 84 267 612 markkaa 75 penniä, josta 53 233 612 markkaa 75 penniä tulee säästöliikkeen ja 31 034 000 markkaa siirtoliikkeen osalle. Obligatioiden kirjanpitoarvoa on alennettu 42 722 500 markalla 85 pennillä ja kiinteistöjen kirjanpitoarvoa 5 545 111 markalla 90 pennillä. Kaluston ja koneellisen kirjanpidon uusimista ja laajentamista varten on varattu 10 000 000 markkaa ja yleisen säästäväisyystoiminnan edistämiseen 1 000 000 markkaa. Vuoden voitosta, 25 000 000 markkaa, on siirretty vararahastoon 15 000 000 markkaa ja eläkerahastoon 10 000 000 markkaa.

Pankin tulot ja menot ilmenevät seuraavista tulostaseista:

Postsparbankens inkomster voro år 1949 1 075 938 708 mark 90 penni och utgifter, exklusive avskrivningar, 991 671 096 mark 15 penni. Årets vinst uppgick sålunda till 84 267 612 mark 75 penni, varav sparrörelsens andel utgjorde 53 233 612 mark 75 penni och girorörelsens 31 034 000 mark. Obligationernas bokförda värde har nedskrivits med 42 722 500 mark 85 penni och fastigheternas bokföringsvärde med 5 545 111 mark 90 penni samt 10 000 000 mark reserverats för anskaffning av inventarier och modernisering och utvidgning av den maskinella bokföringen och 1 000 000 mark för befrämjande av den allmänna sparverksamheten. Av årets vinst, 25 000 000 mark, har 15 000 000 mark överförts till reservfonden och 10 000 000 mark till pensionsfonden.

Bankens inkomster och utgifter framgå av följande vinst- och förlusträkningar:

## Tulostase vuodelta 1949. — Vinst- och förlusträkning för år 1949.

Kulut: — Kostnader:		Tuotot: — Intäkter:	
Korot tallettajille — Räntor åt deponenter	611 660 190: 25	Korkotulot: — Räntor:	
Palkat ja eläkkeet — Löner och pensioner	164 092 398: 50	Oblig. — På oblig. .... 663 940 409: 50	
Korvaukset postilaitokselle ja sen henkilökunnalle — Ersättningar åt postverket och dess personal	111 347 651: 90	Lainoista — På lån .... 278 102 556: —	942 042 965: 50
Muut kulut — Övriga omkostnader	104 570 855: 50	Tilinkäyttömaksut — In- och utbetalningsavgifter	99 485 771: —
Obligatioiden arvonalennus — Nedskrivning å obligationer	42 722 500: 85	Lomakemaksut — Blankettavgifter	17 821 190: 50
Kiinteistöjen poisto — Avskrivning å fastigheter	5 545 111: 90	Muut tuotot — Diverse intäkter	16 588 781: 90
Varattu kaluston ja koneiden uusimiseksi — Reserverade för anskaffning av inventarier och kontorsmaskiner	10 000 000: —		
Varattu yleisen säästäväisytoiminnan edistämiseen — Reserverade för befrämjande av den allmänna sparverksamheten	1 000 000: —		
Siirretty vararahastoon — Överförda till reservfonden	15 000 000: —		
Siirretty eläkerahastoon — Överförda till pensionsfonden	10 000 000: —		
mk	<b>1 075 938 708: 90</b>	mk	<b>1 075 938 708: 90</b>

## Siirtoliikkeen tulostase vuodelta 1949.

(Sisältyy pankin tulostaseeseen).

## Girorörelsens vinst- och förlusträkning för år 1949.

(Ingår i bankens vinst- och förlusträkning).

Kulut: — Kostnader:		Tuotot: — Intäkter:	
Korot — Räntor	26 466 429: —	Korkotulot: — Räntor:	
Palkat — Löner	92 467 921: —	Oblig. — På oblig. .... 98 517 589: 50	
Korvaukset postilaitokselle ja sen henkilökunnalle — Ersättningar åt postverket och dess personal	96 983 416: —	Lyhytaikaisesta lainasta — För det kortfristiga lånet 90 145 336: —	188 662 925: 50
Muut kulut — Övriga omkostnader	67 274 704: —	Tilinkäyttömaksut — In- och utbetalningsavgifter	99 485 771: —
Obligatioiden arvonalennus — Nedskrivning å obligationer	7 524 000: —	Lomakemaksut — Blankettavgifter	17 821 190: 50
Kiinteistöjen poisto — Avskrivning å fastigheter	3 510 000: —	Muut tuotot — Diverse intäkter	8 256 583: —
Varattu kaluston ja koneiden uusimiseksi — Reserverade för anskaffning av inventarier och kontorsmaskiner	10 000 000: —		
Siirretty vararahastoon — Överförda till reservfonden	5 000 000: —		
Siirretty eläkerahastoon — Överförda till pensionsfonden	5 000 000: —		
mk	<b>314 226 470: —</b>	mk	<b>314 226 470: —</b>

## Pankin antamat lainat joulukuun 31 päivänä 1949.

## Bankens utlåning den 31 december 1949.

Lyhytaikainen laina — Kortfristigt lån	6 233 638 218: —
Lainat — Lån	3 061 538 370: —
Kodinperustamislainat — Bosättningslån	387 814 519: —
Yhteensä — Inalles	<b>9 682 991 107: —</b>

Tämän lisäksi oli valtiokonttorin käytettäväksi toistaiseksi jätettyjä varoja 31/12 1949 4 926 182 787 markkaa.

Dessutom utgjorde till statskontorets disposition tillsvidare överlämnade medel den 31/12 1949 4 926 182 787 mark.

Alla oleva taulukko osoittaa pankin tuotot, kulut, varat, velat ja sijoitukset vuosina 1930, 1935 ja 1939—1949. Nedanstående tabell utvisar bankens in-  
täkter, kostnader, aktiva, passiva och placeringar under åren 1930, 1935 och 1939—1949.

Tuotot, kulut, varat, velat ja sijoitukset (1 000 markoissa).  
Intäkter, kostnader, aktiva, passiva och placeringar (i 1 000 mark).

Joulukuun 31 p:nä Den 31 december	Tuotot — Intäkter				Kulut — Kostnader				Väljäämä Överskott		Velat — Passiiva						Varat — Aktiva				Omat rahastot Egna fonder		
	Sittä — Därav		Muita tuottoja		Kalk- kiaan Inalles	Sittä — Därav			Voitto Vinst	Omat rahastot Egna fonder	Tilinumistajien saamis- havanden						Taseen loppu- summa Balansens slut- summa	Kassa- ja avista- varat Kassa- och avista- medel	Obliga- tioner	Lainat Lån	Muut Övriga	% av kontoinnehavarnas tillgodohavanden	% Ökning %
	Kalk- kiaan Inalles	Korkoja Räntor	Kalk- kiaan Inalles	Holto- kustan- nuksia För- valtnings- kost- nader		Kor- koja tallet- talle Räntor at depo- nenter	Poistot Av- skriv- ningar	Tilinumistajien saamis- havanden			Muuta velkoja Övriga skulder												
					Säästö- tileillä Å spar- räkning			Talletus- tileillä Å depo- sitions- räkning	Siirto- tileillä Å giro- räkning	Huolto- tileillä Å intresse- räkning													
1930	17 469	17 280	189	990	15 237	1 242	7 059	242 280	—	—	—	—	—	910	250 249	1 100	52 302	196 040	807	2.9	21.4		
1935	18 327	18 123	204	1 666	13 792	2 583	21 392	376 315	—	—	—	—	—	1 042	398 749	1 402	79 849	316 448	1 050	5.7	13.7		
1939	24 447	23 942	505	1 840	17 377	3 651	35 502	453 368	—	—	—	—	—	47 146	536 016	43 206	422 826	66 400	3 584	7.8	11.5		
1940	29 748	28 560	1 188	3 987	18 626	4 000	38 637	592 750	—	—	580 441	—	—	2 814	1 214 622	571 133	592 137	44 000	7 352	6.5	8.8		
1941	44 281	40 092	4 259	9 792	22 864	10 262	40 000	754 962	—	—	1 122 839	—	—	3 761	1 921 562	848 786	898 048	156 923	17 805	5.3	3.5		
1942	57 548	51 302	6 246	13 292	31 329	10 927	42 000	1 036 275	—	—	1 930 405	—	—	54 128	3 062 808	1 554 650	1 186 570	277 625	43 963	4.1	5.0		
1943	94 572	85 886	8 686	24 446	50 279	16 853	45 000	1 673 020	—	—	3 496 381	33 060	—	2 241	5 492 414	2 485 222	2 051 138	877 732	78 322	2.3	7.1		
1944	154 617	144 161	10 456	36 750	86 042	26 825	50 000	2 820 377	—	—	4 819 853	30 594	—	4 175	8 043 866	4 200 899	3 126 733	597 068	119 166	1.6	11.1		
1945	239 354	222 725	16 629	58 770	136 035	34 549	60 000	5 037 385	—	—	5 949 552	26 136	—	2 384 925	13 811 200	5 581 410	5 184 380	2 846 751	198 659	1.1	20.0		
1946	379 460	346 381	33 079	319 081	108 173	210 908	70 000	6 791 824	—	—	6 440 970	27 432	—	984 636	14 709 049	4 777 148	7 922 423	1 736 547	272 931	1.0	16.7		
1947	489 685	454 206	35 479	436 377	157 391	278 986	80 000	7 290 094	—	—	11 659 861	27 465	—	1 006 867	21 020 977	7 737 062	8 874 863	4 073 483	535 569	1.0	14.3		
1948	830 978	764 403	66 575	754 768	262 000	502 768	95 000	8 711 517	—	—	860 134	12 349 868	21 518	1 497	11 623 535	153 654	9 822 963	6 738 434	430 437	1.0	18.7		
1949	1 075 939	942 043	133 896	991 671	380 011	611 660	120 000	10 915 763	—	—	1 298 777	14 957 033	22 276	2 086 284	29 400 132	7 110 902	11 918 890	9 682 991	687 349	1.0	26.3		

\*) Vuoden 1945, 1947 ja 1948 määrin sisältyy 5 milj. ja vuoden 1949 11 milj. markan varaus. — I 1945, 1947 och 1948 års belopp ingår en 5 milj. marks och i 1949 års belopp en 11 milj. marks reservering.

**Pankin obligatiovarasto joulukuun 31 päivänä 1949.  
Bankens obligationsförråd den 31 december 1949.**

	%		v. — år	
Valtion — Statens	5	laina — lån	1935	110 000: —
» — »	4 ½	I laina — I lånet	1936	5 450 000: —
» — »	4 ½	II » — II »	1936	3 800 000: —
» — »	4	I » — I »	1937	1 390 000: —
» — »	4	II » — II »	1937	3 800 000: —
» — »	4	I korvauslaina r. II — I ersättningslånet gr. II	1942	238 925: —
» — »	5	laina — lån	1943	49 540 000: —
» — »	6 ½	I säästöpankkilaina — I sparbankslånet	1943	318 690 000: —
» — »	5	Vakuutuslaitoslaina — Försäkringsanstaltens lån	1943	276 000: —
» — »	5	laina — lån	1944	255 192 000: —
» — »	4	II korvauslaina — II ersättningslånet	1944	354 922 800: —
» — »	6 ½	II säästöpankkilaina — II sparbankslånet	1944	1 160 562 000: —
» — »	»	Voitto-obligatiolaina — Vinstobligationslånet	1944	2 796 750: —
» — »	5	II vakuutuslaitoslaina — Försäkringsanstaltens II lån	1944	480 000: —
» — »	3 ½	I sotalaina r. I lykätyt — I krigslånet gr. I uppskjutna	1944	149 000: —
» — »	3 ½	I » » II — I » » II	1944	25 608 500: —
» — »	3 ½	I » » » lykätyt — I » » » uppskjutna	1944	264 300: —
» — »	3 ½	II » » I — II » » I	1945	18 496 200: —
» — »	3 ½	II » » II — II » » II	1945	78 708 200: —
» — »	5	laina — lån	1945	877 463 000: —
» — »	4	velkasitoumus — skuldförbindelse	1945	577 000: —
» — »	6 ½	III säästöpankkilaina — III sparbankslånet	1946	7 461 370 000: —
» — »	5	laina — lån	1946	524 000 000: —
» — »	5 ½	velkasitoumus — skuldförbindelse	1946	216 000: —
» — »	5	» — »	1946	17 605: —
» — »	5 ¾	postisäästöpankkilaina — postsparbankslånet	1949	1 200 000 000: —
Matkailijayhdistyksen	5 %	laina — Turistföreningens 5 % lån	1935	10 200 000: —
Osuuskassojen Keskus Oy:n	7 %	laina — Andelskassornas Central Ab:s 7 % lån	1949	400 000 000: —
Korvausosakkeiden hallintoyhteisö	»	— Förvaltningskoncernen för ersättningsaktier	1946	42 000: —
			mk	12 754 360 280: —

Obligationivaraston yhteinen kirjanpitoarvo oli 31. 12. 1949 11 918 890 183 markkaa 5 penniä.

Pankin obligatiovarasto lisääntyi v. 1949 aikana nimellisarvoltaan 10 353 584 905 markasta 12 754 360 280 markkaan ja kirjanpitoarvoltaan 9 822 952 969 markasta 90 pennistä 11 918 890 183 markkaan 5 penniin.

Obligationsförrådets sammanlagda bokföringsvärde var 31. 12. 1949 11 918 890 183 mark 5 penni.

Bankens obligationsförråd ökades under år 1949 till sitt nominella värde från 10 353 584 905 mark till 12 754 360 280 mark och till sitt bokförda värde från 9 822 952 969 mark 90 penni till 11 918 890 183 mark 5 penni.

#### IV. Henkilökunta.

Postisäästöpankin henkilökuntaan, joka vuoden 1949 aikana lisääntyi 79 henkilöllä, kuului vuoden päättyessä 83 miestä ja 730 naista eli yhteensä 813 henkilöä, joista vakinaisia oli 33 miestä ja 289 naista sekä ylimääräisiä 50 miestä ja 441 naista. Lisäksi on pankissa vuoden kuluessa eri aikoina toiminut tilapäistä henkilökuntaa.

Henkilökuntaan kuuluivat vuoden 1949 päättyessä seuraavat vakinaisten ja ylimääräisten virkain ja tointen haltijat:

#### IV. Personalen.

Postsparbankens personal ökades under år 1949 med 79 personer och utgjordes i slutet av året av 83 män och 730 kvinnor eller inalles 813 personer, av vilka 33 män och 289 kvinnor voro ordinarie samt 50 män och 441 kvinnor extra-ordinarie. Dessutom har i banken vissa tider under årets lopp extra personal varit anställd.

Personalen bestod vid 1949 års utgång av följande innehavare av ordinarie och extra-ordinarie tjänster och befattningar:

Virka tai toimi Tjänst eller befattning	Vakinaisia Ordinarie		Ylimääräisiä Extra		Yhteensä Inalles	
	Miehiä Män	Naisia Kvinnor	Miehiä Män	Naisia Kvinnor	Miehiä Män	Naisia Kvinnor
<i>Pääjohtaja — Generaldirektör</i> .....	1	—	—	—	1	—
<i>Johdaja — Direktör</i> .....	1	—	—	—	1	—
<b>Kassa- ja kirjanpito-osasto — Kassa- och bokförings- avdelningen</b>						
Ylikamreeri — Överkamrerare .....	1	—	—	—	1	—
<i>Tili- ja arvopaperitoimisto — Räkenskaps- och värdepappers- byrån</i>						
Kamreeri III pl. — Kamrerare III kl. ....	—	1	—	—	—	1
Tarkastaja I pl. — Kontrollör I kl. ....	—	1	—	—	—	1
Kirjanpitäjä I pl. — Bokförare I kl. ....	—	2	—	—	—	2
» II pl. — » II kl. ....	—	2	—	—	—	2
Konttoriapulaisia I pl. — Kontorsbiträden I kl. ....	—	1	—	—	—	1
<i>Kassatoimisto — Kassaexpeditionen</i>						
Kamreeri II pl. — Kamrerare II kl. ....	1	—	—	—	1	—
Tarkastaja II pl. — Kontrollör II kl. ....	—	1	—	—	—	1
Pääkassanhoitaja — Huvudkassör .....	—	1	—	—	—	1
Kirjanpitäjä I pl. — Bokförare I kl. ....	1	3	—	—	1	3
» II pl. — » II kl. ....	—	9	—	—	—	9
Konttoriapulaisia I pl. — Kontorsbiträden I kl. ....	—	5	—	—	—	5
» II pl. — » II kl. ....	—	10	—	—	—	10
Asiamiehiä — Ombudsmän .....	—	—	2	—	2	—
Ylim. toimistovirkamies — E. o. expeditionstjänsteman ....	—	—	1	—	1	—
» konttoriapulaisia — E. o. kontorsbiträden .....	—	—	—	1	—	1
Tilapäisiä apulaisia — Tillfälliga biträden .....	—	—	—	5	—	5
<i>Kodinperustamislainatoimisto — Bosättningslånebyrån</i>						
Kamreeri II pl. — Kamrerare II kl. ....	1	—	—	—	1	—
Kirjanpitäjä I pl. — Bokförare I kl. ....	—	1	—	—	—	1
Konttoriapulaisia I pl. — Kontorsbiträden I kl. ....	—	2	—	—	—	2
» II pl. — » II kl. ....	—	3	—	—	—	3
Ylim. konttoriapulaisia — E. o. kontorsbiträden .....	—	—	—	2	—	2
Tilapäisiä apulaisia — Tillfälliga biträden .....	—	—	—	1	—	1
<i>Vakinaisia — ordinarie 46, ylimääräisiä — extra 12, yhteensä — inalles 58.</i>						
<b>Säästökonttori — Sparkontoret</b>						
Osastopäällikkö — Avdelningschef .....	1	—	—	—	1	—
<i>Kirjanpitoimisto I — Bokföringsbyrån I</i>						
Kamreeri III pl. — Kamrerare III kl. ....	1	—	—	—	1	—
Ylim. tarkastaja — E. o. kontrollör .....	—	—	1	—	1	—
Tarkastaja sop. palk. — Kontrollör på avtalslön .....	—	—	—	1	—	1
Kirjanpitäjä II pl. — Bokförare II kl. ....	1	3	1	—	2	3
Konttoriapulaisia I pl. — Kontorsbiträden I kl. ....	1	6	1	—	2	6
» II pl. — » II kl. ....	—	12	3	—	3	12
Ylim. konttoriapulaisia — E. o. kontorsbiträden .....	—	—	—	20	—	20
Tilapäisiä apulaisia — Tillfälliga biträden .....	—	—	2	24	2	24
Harjoittelijoita — Praktikanter .....	—	—	1	4	1	4
<i>Kirjanpitoimisto II — Bokföringsbyrån II</i>						
Ylim. kamreeri III pl. — E. o. kamrerare III kl. ....	—	—	1	—	1	—
Tarkastaja II pl. — Kontrollör II kl. ....	1	—	—	—	1	—
Kirjanpitäjä I pl. — Bokförare I kl. ....	—	2	—	—	—	2
» II pl. — » II kl. ....	—	2	—	—	—	2
Konttoriapulaisia I pl. — Kontorsbiträden I kl. ....	—	5	—	—	—	5
» II pl. — » II kl. ....	—	10	—	—	—	10
Ylim. konttoriapulaisia — E. o. kontorsbiträden .....	—	—	—	15	—	15
Tilapäisiä apulaisia — Tillfälliga biträden .....	—	—	—	17	—	17
<i>Maksuumääräystoimisto — Utanordningsbyrån</i>						
Ylim. tarkastaja II pl. — E. o. kontrollör II kl. ....	—	—	1	—	1	—
Kirjanpitäjä I pl. — Bokförare I kl. ....	—	6	—	—	—	6
» II pl. — » II kl. ....	—	2	—	—	—	2
Konttoriapulaisia I pl. — Kontorsbiträden I kl. ....	—	4	—	—	—	4
» II pl. — » II kl. ....	—	8	—	1	—	9
Ylim. konttoriapulaisia — E. o. kontorsbiträden .....	—	—	—	3	—	3
Tilapäisiä apulaisia — Tillfälliga biträden .....	—	—	—	9	—	9
Harjoittelijoita — Praktikanter .....	—	—	—	1	—	1
Siirto — Transport .....	11	102	14	104	25	206

Virka tai toimi Tjänst eller befattning	Vakinaisia Ordinarie		Ylimääräisiä Extra		Yhteensä Inalles	
	Miehiä Män	Naisia Kvinnor	Miehiä Män	Naisia Kvinnor	Miehiä Män	Naisia Kvinnor
Siirto — Transport	11	102	14	104	25	206
<i>Vakinaisia — ordinarie 65, ylimääräisiä — extra 106, yhteensä — inalles 171.</i>						
<b>Siirtokonttori — Girokontoret</b>						
Osastopäällikkö — Avdelningschef	1	—	—	—	1	—
Kamreeri II pl. — Kamrerare II kl.	1	—	—	—	1	—
» III pl. — » III kl.	2	—	—	—	2	—
Tarkastaja II pl. — Kontrollör II kl.	1	—	2	—	3	—
Kirjanpitäjä I pl. — Bokförare I kl.	—	4	—	—	—	4
» II pl. — » II kl.	—	13	—	—	—	13
Konttoriapulaisia I pl. — Kontorsbiträden I kl.	—	26	—	—	—	26
» II pl. — » II kl.	—	30	—	—	—	30
Ylim. konttoriapulaisia — E. o. kontorsbiträden	—	—	—	53	—	53
Tilapäisiä apulaisia — Tillfälliga biträden	—	—	—	51	—	51
Harjoittelijoita — Praktikanter	—	—	—	12	—	12
<i>Vakinaisia — ordinarie 78, ylimääräisiä — extra 118, yhteensä — inalles 196.</i>						
<b>Tarkastusosasto — Kontrollavdelningen</b>						
Osastopäällikkö — Avdelningschef	1	—	—	—	1	—
Tarkastaja I pl. — Kontrollör I kl.	—	2	—	—	—	2
» II pl. — » II kl.	—	1	—	—	—	1
Kirjanpitäjä I pl. — Bokförare I kl.	—	4	—	—	—	4
» II pl. — » II kl.	1	6	—	—	1	6
Konttoriapulaisia I pl. — Kontorsbiträden I kl.	—	11	—	—	—	11
» II pl. — » II kl.	—	12	—	—	—	12
Ylim. konttoriapulaisia — E. o. kontorsbiträden	—	—	—	12	—	12
Ylim. arkistonhoitaja — E. o. arkivföreståndare	—	—	1	—	1	—
Tilapäisiä apulaisia — Tillfälliga biträden	—	—	—	16	—	16
Harjoittelijoita — Praktikanter	—	—	—	12	—	12
<i>Vakinaisia — ordinarie 38, ylimääräisiä — extra 41, yhteensä — inalles 79.</i>						
<b>Sihteeristö ja lakiasiantoimisto — Sekretariatet och juridiska byrån</b>						
Sihteeri — Sekreterare	1	—	—	—	1	—
Apulaissihteeri — Biträdande sekreterare	1	—	—	—	1	—
Kanslisti — Kanslist	—	1	—	—	—	1
Kirjanpitäjä II pl. — Bokförare II kl.	—	—	—	1	—	1
<i>Vakinaisia — ordinarie 3, ylimääräisiä — extra 1, yhteensä — inalles 4.</i>						
<b>Henkilötoimisto — Personalbyrån</b>						
Kamreeri II pl. — Kamrerare II kl.	1	—	—	—	1	—
Kirjanpitäjä I pl. — Bokförare I kl.	—	1	—	—	—	1
Sairaanhoidajat — Sjuksköterska	—	—	—	1	—	1
Vahtimestareita — Vaktmästare	3	—	1	—	4	—
Lähetettäjä — Bud	—	—	—	16	—	16
<i>Vakinaisia — ordinarie 5, ylimääräisiä — extra 18, yhteensä — inalles 23.</i>						
<b>Palkkatöimisto — Lönebyrån</b>						
Kamreeri I pl. — Kamrerare I kl.	1	—	—	—	1	—
Kirjanpitäjä II pl. — Bokförare II kl.	—	1	—	—	—	1
Konttoriapulaisia I pl. — Kontorsbiträden I kl.	—	—	—	1	—	1
» II pl. — » II kl.	—	1	—	—	—	1
<i>Vakinaisia — ordinarie 3, ylimääräisiä — extra 1, yhteensä — inalles 4.</i>						
<b>Säästöliikkeen kirjeenvaihtotoimisto — Sparrörelsens korrespondensbyrå</b>						
Kamreeri II pl. — Kamrerare II kl.	1	—	—	—	1	—
Tarkastaja II pl. — Kontrollör II kl.	—	1	—	—	—	1
Kanslisti — Kanslist	—	1	—	—	—	1
Kirjanpitäjä I pl. — Bokförare I kl.	—	2	—	—	—	2
» II pl. — » II kl.	—	1	—	—	—	1
Konttoriapulaisia I pl. — Kontorsbiträden I kl.	—	5	—	1	—	6
» II pl. — » II kl.	—	5	—	—	—	5
Ylim. konttoriapulaisia — E. o. kontorsbiträden	—	—	—	5	—	5
Tilapäisiä apulaisia — Tillfälliga biträden	—	—	—	9	—	9
Siirto — Transport	26	230	18	294	44	524

Virka tai toimi Tjänst eller befattning	Vakinaisia Ordinarie		Ylimääräisiä Extra		Yhteensä Inalles	
	Miehiä Män	Naisia Kvinnor	Miehiä Män	Naisia Kvinnor	Miehiä Män	Naisia Kvinnor
Siirto — Transport	26	230	18	294	44	524
Harjoittelijoita — Praktikanter .....	—	—	—	3	—	3
<i>Vakinaisia — ordinarie 16, ylimääräisiä — extra 18, yhteensä — inalles 34.</i>						
<b>Siirtoliikkeen selvittelytoimisto — Girorörelsens utredningsbyrå</b>						
Kamreeri II pl. — Kamrerare II kl. ....	—	1	—	—	—	1
» III pl. — » III kl. ....	—	1	—	—	—	1
Tarkastaja sop. palk. — Kontrollör på avtalslön .....	—	—	—	1	—	1
Kirjanpitäjiä I pl. — Bokförare I kl. ....	—	3	—	—	—	3
» II pl. — » II kl. ....	—	8	—	—	—	8
Konttoriapulaisia I pl. — Kontorsbiträden I kl. ....	—	10	—	4	—	14
» II pl. — » II kl. ....	—	5	—	1	—	6
Ylim. konttoriapulaisia — E. o. kontorsbiträden .....	—	—	—	8	—	8
Tilapäisiä apulaisia — Tillfälliga biträden .....	—	—	—	16	—	16
Harjoittelijoita — Praktikanter .....	—	—	—	3	—	3
<i>Vakinaisia — ordinarie 28, ylimääräisiä — extra 33, yhteensä — inalles 61.</i>						
<b>Mainostoimisto — Reklambyrån</b>						
Mainospäällikkö — Reklamchef .....	1	—	—	—	1	—
Mainospäällikön apulainen — Reklamchefsassistent .....	—	—	—	1	—	1
<i>Vakinaisia — ordinarie 1, ylimääräisiä — extra 1, yhteensä — inalles 2.</i>						
<b>Postitustoimisto — Postbehandlingsbyrån</b>						
Kamreeri III pl. — Kamrerare III kl. ....	1	—	—	—	1	—
Ylim. tarkastaja — E. o. kontrollör .....	—	—	1	—	1	—
Kirjanpitäjiä I pl. — Bokförare I kl. ....	1	—	—	—	1	—
» II pl. — » II kl. ....	1	2	1	—	2	2
Konttoriapulaisia I pl. — Kontorsbiträden I kl. ....	—	9	—	—	—	9
» II pl. — » II kl. ....	—	5	—	—	—	5
Ylim. konttoriapulaisia — E. o. kontorsbiträden .....	—	—	2	6	2	6
Tilapäisiä apulaisia — Tillfälliga biträden .....	—	—	1	26	1	26
Harjoittelijoita — Praktikanter .....	—	—	—	7	—	7
<i>Vakinaisia — ordinarie 19, ylimääräisiä — extra 44, yhteensä — inalles 63.</i>						
<b>Taloustoimisto — Ekonomibyårån</b>						
Taloudenhoitaja — Ekonom .....	1	—	—	—	1	—
Taloudenhoitajan apulainen — Ekonomisassistent .....	—	—	1	—	1	—
Kirjanpitäjiä II pl. — Bokförare II kl. ....	—	2	—	—	—	2
Konttoriapulaisia I pl. — Kontorsbiträden I kl. ....	—	1	—	—	—	1
Ylim. konttoriapulaisia — E. o. kontorsbiträden .....	—	—	—	2	—	2
Harjoittelija — Praktikant .....	—	—	—	1	—	1
Vahtimestareita — Vaktmästare .....	—	—	2	—	2	—
Ravintolahenkilökuntaa — Restaurantpersonal .....	—	—	—	20	—	20
<i>Vakinaisia — ordinarie 4, ylimääräisiä — extra 26, yhteensä — inalles 30.</i>						
<b>Kiinteistö- ja teknill. toimisto — Fastighets- och tekniska byårån</b>						
Teknikko — Tekniker .....	1	—	—	—	1	—
Teknikon apulainen — Biträdande tekniker .....	—	—	1	—	1	—
Konttoriapulaisia I pl. — Kontorsbiträden I kl. ....	—	—	—	1	—	1
» II pl. — » II kl. ....	—	5	—	2	—	7
Ylim. konttoriapulaisia — E. o. kontorsbiträden .....	—	—	—	3	—	3
Tilapäisiä apulaisia — Tillfälliga biträden .....	—	—	—	12	—	12
Harjoittelijoita — Praktikanter .....	—	—	—	3	—	3
Mekaanikkoja — Mekaniker .....	—	—	6	—	6	—
Asentaja — Montör .....	—	—	1	—	1	—
Vartijoita — Vakter .....	—	—	4	—	4	—
Puuseppä — Snickare .....	—	—	1	—	1	—
Autonkuljettajia — Chaufförer .....	—	—	6	—	6	—
Painaja — Tryckare .....	—	—	1	—	1	—
Talonmiehiä — Gårdskarlar .....	—	—	2	—	2	—
Siivoojia — Städerskor .....	—	—	—	19	—	19
<i>Vakinaisia — ordinarie 6, ylimääräisiä — extra 62, yhteensä — inalles 68.</i>						
Siirto — Transport	32	282	48	433	80	715

Virka tai toimi Tjänst eller befattning	Vakinaisia Ordinarie		Ylimääräisiä Extra		Yhteensä Inalles	
	Miehiä Män	Naisia Kvinnor	Miehiä Män	Naisia Kvinnor	Miehiä Män	Naisia Kvinnor
Siirto — Transport	32	282	48	433	80	715
<b>Postisiirtotoimistot — Postgiroexpeditionerna</b>						
<i>Postisiirtotoimisto 1, Oulu — Postgiroexpeditionen 1, Uleåborg</i>						
Tarkastaja II pl. — Kontrolör II kl. ....	—	1	—	—	—	1
Konttoriapulaisia I pl. — Kontorsbiträden I kl. ....	—	1	—	—	—	1
Tilapäisiä apulaisia — Tillfälliga biträden .....	—	—	—	2	—	2
Harjoittelija — Praktikant .....	—	—	—	1	—	1
<i>Vakinaisia — ordinarie 2, ylimääräisiä — extra 3, yhteensä — inalles 5.</i>						
<i>Postisiirtotoimisto 2, Pieksämäki — Postgiroexpeditionen 2, Pieksämäki</i>						
Kamreeri III pl. — Kamrerare III kl. ....	1	—	—	—	1	—
Konttoriapulaisia I pl. — Kontorsbiträden I kl. ....	—	1	1	—	1	1
» II pl. — » II kl. ....	—	4	—	—	—	4
Ylim. konttoriapulaisia — E. o. kontorsbiträden .....	—	—	—	1	—	1
Tilapäisiä apulaisia — Tillfälliga biträden .....	—	—	—	2	—	2
Harjoittelija — Praktikant .....	—	—	—	1	—	1
Ylim. postiljooni — E. o. postiljon .....	—	—	1	—	1	—
Siivooja — Städerska .....	—	—	—	1	—	1
<i>Vakinaisia — ordinarie 6, ylimääräisiä — extra 7, yhteensä — inalles 13.</i>						
<b>Yhteensä — Inalles</b>	<b>33</b>	<b>289</b>	<b>50</b>	<b>441</b>	<b>83</b>	<b>730</b>

## V. Toimipaikat.

Pankin omassa talossa olevan toimiston liike vuosina 1947—1949 oli seuraava:

	1947		1948		1949	
	Luku Antal	Rahamäärä Belopp	Luku Antal	Rahamäärä Belopp	Luku Antal	Rahamäärä Belopp
Säästöpanoja — Insättningar .....	15 819	127 626 778:—	15 227	166 329 180:—	19 355	228 761 793:—
Säästöstäottoja — Uttagningar .....	32 611	358 132 743: 50	23 909	361 749 207:—	27 421	530 320 052: 50
<b>Yhteensä — Inalles</b>	<b>48 430</b>	<b>485 759 521: 50</b>	<b>39 136</b>	<b>528 078 387:—</b>	<b>46 776</b>	<b>759 081 845: 50</b>
Tilillepanoja — Inbetalningar .....	100 314	20 009 456 838: 50	128 392	30 832 392 043: 50	152 399	42 503 539 256: 50
Tililtäottoja — Utbetalningar .....	137 070	67 278 918 462: 45	165 569	92 306 214 735:—	178 192	105 196 207 154: 50
<b>Yhteensä — Inalles</b>	<b>237 384</b>	<b>87 288 375 300: 95</b>	<b>293 961</b>	<b>123 138 606 778: 50</b>	<b>330 591</b>	<b>147 699 746 411:—</b>

## V. Anstalterna.

Expeditionen i bankens eget hus uppvisade under åren 1947—1949 följande rörelse:

Postisäästöpankkiliikettä välittäviä posti-toimipaikkoja oli vuoden 1949 alussa... 1 615  
 Vuoden kuluessa perustettiin uusia .... 57  
 Vuoden lopussa siis ..... 1 672

Toimipaikkojen luku eri lääneissä vuosina 1947—1949 ilmenee seuraavasta taulukosta:

Antalet postsparbanksrörelse förmedlande postanstalter var i början av år 1949 1 615  
 Under året inrättades nya ..... 57  
 I slutet av året sålunda ..... 1 672

Antalet anstalter i de skilda länen under åren 1947—1949 framgår av följande tabell:

Läni — Län	Toimipaikkojen luku Antal anstalter		
	V. — År 1947	V. — År 1948	V. — År 1949
Uudenmaan — Nylands .....	181	181	184
Turun ja Porin — Åbo och Björneborgs .....	240	250	255
Ahvenanmaan maakunta — Landskapet Åland .....	23	23	23
Hämeen — Tavastehus .....	199	208	214
Kymen — Kymmene .....	107	112	113
Mikkelin — S:t Michels .....	116	119	121
Kuopion — Kuopio .....	193	200	208
Vaasan — Vasa .....	277	286	302
Oulun — Uleåborgs .....	142	148	155
Lapin — Lapplands .....	80	88	97

**Koko maassa — I hela landet 1 558 1 615 1 672**



## VI. Kodinperustamislainat.

Kodinperustamislainoja, joita v. 1945 alusta annetaan valtion varoista, on sosiaaliministeriö v. 1949 myöntänyt 6 072, määrältään 155 003 000 markkaa.

Kodinperustamislainoina vuosina 1945—1949 myönnetty määrä ja lainojen käsittely postisäästöpankissa ilmenee seuraavasta taulukosta:

## VI. Bosättningslån.

Antalet av socialministeriet beviljade bosättningslån, vilka sedan början av år 1945 erläggas av statens medel, var år 1949 6 072 och lånebeloppet utgjorde 155 003 000 mark.

Det belopp, som under åren 1945—1949 beviljats i bosättningslån, och behandlingen av lånen i postsparbanken framgår av följande tabell:

Vuosi År	Sosiaaliministeriön myöntämät lånat Lån beviljade av socialministeriet		Postisäästöpankissa Av postsparbanken				Voimassaolevat lånat Ikraftvarande lån per 31. 12	
			käsittellyt lånat behandlade lån		käsittelemättä olevat lånat obehandlade lån per 31. 12.			
	kpl. st.	mk	kpl. st.	mk	kpl. st.	mk	kpl. st.	mk
1945 ....	5 161	82 314 500:—	5 106	81 277 000:—	55	1 037 500:—	4 949	76 191 836:—
1946 ....	6 140	138 950 200:—	6 072	137 252 700:—	123	2 735 000:—	10 758	193 345 107:—
1947 ....	4 445	105 587 000:—	4 452	105 421 000:—	116	2 901 000:—	14 980	262 058 429:—
1948 ....	3 842	100 287 000:—	3 928	102 399 000:—	30	789 000:—	18 275	309 835 635:—
1949 ....	6 072	155 003 000:—	5 832	148 902 000:—	270	6 890 000:—	22 932	387 814 519:—
<b>Yhteensä</b> — Inalles	<b>25 660</b>	<b>582 141 700:—</b>	<b>25 390</b>	<b>575 251 700:—</b>	<b>270</b>	<b>6 890 000:—</b>	<b>22 932</b>	<b>387 814 519:—</b>

Lainoista nostettiin 55 909 osto-osoituksena yhteensä 131 472 000 markkaa ja rahassa 17 430 000 markkaa.

Lainanottajille annettujen osto-osoitusten käyttö vuosina 1945—1949 ilmenee seuraavasta taulukosta:

Av lånen lyftes medels 55 909 inköpsanvisningar 131 472 000 mark och i pengar 17 430 000 mark.

Användningen av till läntagarna överlämnade inköpsanvisningar under åren 1945—1949 framgår av följande tabell:

Osto-osoitukset — Inköpsanvisningar										
Vuosi År	Lainansaajille annettu Åt läntagarna har givits		Annetuista osto-osoituksista — Av de givna inköpsanvisningarna har							
			Postisäästöpankki lunastanut postsparbanken inlöst		Käyttämättä palautettu returnerats oanvända		Käytetty lånojen lyhennyksiin använts för amortering av lån		Lunastamatta Omlösta per 31/12	
	kpl. st.	mk	kpl. st.	mk	kpl. st.	mk	kpl. st.	mk	kpl. st.	mk
1945...	56 847	70 734 000	44 738	56 285 000	1 666	1 787 500	566	433 600	9 877	12 227 900
1946...	57 672	120 722 400	53 768	107 746 550	2 304	3 248 400	474	489 700	11 003	21 465 650
1947...	44 134	92 776 500	45 824	97 715 550	1 035	2 028 900	380	325 900	7 898	14 171 800
1948...	35 039	90 665 500	34 898	87 733 700	580	1 269 000	631	691 800	6 828	15 142 800
1949...	55 909	131 472 000	52 787	127 351 900	1 007	2 311 000	347	585 300	8 596	16 366 600
<b>Yhteensä</b> — Inalles	<b>249 601</b>	<b>506 370 400</b>	<b>232 015</b>	<b>476 832 700</b>	<b>6 592</b>	<b>10 644 800</b>	<b>2 398</b>	<b>2 526 300</b>	<b>8 596</b>	<b>16 366 600</b>

Myönnettyistä kodinperustamislainoista on 106 lainaa yhteiseltä rahamäärältään 2 628 000 markkaa jätetty kokonaan nostamatta.

Av beviljade bosättningslån ha 106 lån till ett sammanlagt belopp av 2 628 000 mark lämnats olyftade.

Lainojen kuoletukset ilmenevät seuraavasta taulukosta:

Lånens amorteringar framgå av följande tabell:

Vuosi År	Lähetetyt lainat Avsända lån	Lainoja kuoletettu — Amorterade lån									Lainain määrä Lånebeloppet per 31. 12.
		Rahassa I pengar		Käyttämättöminä palautetut osto- osoitukset Returnerade oan- vända inköps- anvisningar		Nostamatta jätetyt lainat Olyftade lån		Maksuvapautukset Befriade från återbetalning		Kuoletukset yhteensä Amorteringar sammanlagt	
		mk	erää rater	mk	kpl. st.	mk	kpl. st.	mk	kpl. st.	mk	
1945 .....	81 277 000	2 968	2 539 264	566	433 600	146	2 066 300	9	46 000	5 085 164	76 191 836
1946 .....	137 252 700	21 597	15 236 719	474	489 700	204	3 768 900	128	604 110	20 099 429	193 345 107
1947 .....	105 421 000	41 510	32 689 728	380	325 900	110	2 326 200	244	1 365 850	36 707 678	262 058 429
1948 .....	102 399 000	61 270	50 568 089	631	691 800	64	1 455 500	336	1 906 405	54 621 794	309 835 635
1949 .....	148 902 000	75 965	64 902 369	347	585 300	106	2 628 000	510	2 807 447	70 923 116	387 814 519
<b>Yhteensä — Inalles ..</b>	<b>575 251 700</b>	<b>203 310</b>	<b>165 936 169</b>	<b>2 398</b>	<b>2 526 300</b>	<b>630</b>	<b>12 244 900</b>	<b>1 227</b>	<b>6 729 812</b>	<b>187 437 181</b>	<b>387 814 519</b>

Helsingissä, postisäästöpankin hallituksessa  
24 päivänä helmikuuta 1950.

Helsingfors, å postsparbanksstyrelsen den 24  
februari 1950.

**Sakari Tuomioja**

**Ralf Törngren**

**S. J. Ahola**

**Toivo Takki**

**Onni Hiltunen**

**P. Salmenoja**

**Urho Kekkonen**

**Toivo Kujala**

**Matti Aspö**

**Teuvo Aura**

Pääjohtaja — Generaldirektör