

Väestön neljännesvuositilasto

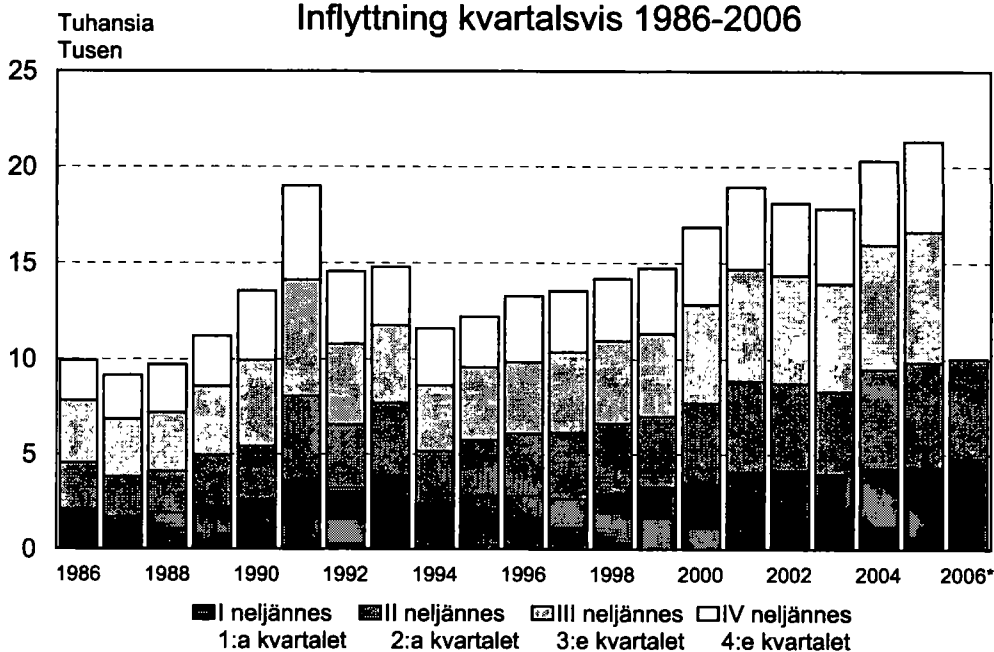
2006, 2. neljännes

Kvartalsstatistik över befolkning

2006, 2:a kvartalet

Maahanmuutto neljännesvuosittain 1986-2006

Inflyttning kvartalsvis 1986-2006



Sisällys

1. Väestönmuutosten lopulliset tiedot neljännesvuosittain 2005 sekä ennakkotiedot vuodelta 2006	6
2. Väestönmuutosten ennakkotietoja lääneittäin, toinen vuosineljännes 2006.....	6
3. Väestönmuutosten ennakkotietoja maakunnittain, toinen vuosineljännes 2006.....	7
4. Väestönmuutosten ennakkotietoja maakunnittain ja kunnittain, toinen vuosineljännes 2006	8
5. Väestönmuutosten ennakkotietoja seutukunnittain, toinen vuosineljännes 2006.....	32
6. Ennakkotietoja maahan- ja maastamuuttaneista lähtö-/määrämaan mukaan maakunnittain, toinen vuosineljännes 2006	38

Aineisto

Tilastokeskus saa väestönmuutostiedot viikoittain Väestörekisterikeskuksen väestötietojärjestelmästä.

Tilastokeskuksen väestötilasto tuottaa neljännesvuodelta tilaston, kun on kulunut kaksi viikkoa neljännesvuoden päättymisestä. Tämän jälkeen saapuneet muutostiedot päivittyvät tapahtuma-ajan mukaiseen neljännekseen seuraavassa julkaisussa.

Väkilukutietojen pohjana on tässä julkaisussa ajankohdan 31.12.2005 lopullinen väkiluku.

Innehåll

1. De slutliga uppgifterna om befolkningsförändringarna kvartalsvis 2005 samt förhandsuppgifterna 2006	6
2. Förhandsuppgifter om befolkningsförändringar länsvis, andra kvartalet 2006.....	6
3. Förhandsuppgifter om befolkningsförändringar landskapsvis, andra kvartalet 2006.....	7
4. Förhandsuppgifter om befolkningsförändringar landskapsvis och kommunvis, andra kvartalet 2006.....	8
5. Förhandsuppgifter om befolkningsförändringar efter ekonomisk region, andra kvartalet 2006	32
6. Förhandsuppgifter om invandrare och utvandrare efter ut-/invandringsland landskapsvis, andra kvartalet 2006.....	38

Material

Statistikcentralen får uppgifter om befolkningsförändringar ur Befolkningsregistercentralens befolkningsdatasystem en gång i veckan.

Enheten för befolkningsstatistik vid Statistikcentralen producerar kvartalsstatistiken två veckor efter kvartalets utgång. Uppgifter som gäller det aktuella kvartalet, men som kommer in senare ingår i följande kvartalsstatistik.

Uppgifterna om folkmängd i denna publikation baserar sig på de slutliga uppgifterna om folkmängden 31.12.2005.

Maahanmuuttojen määrä lisääntyi edelleen

Maamme väkiluku oli kesäkuun lopussa 5 265 900. Alkuvuoden aikana väkiluku kasvoi 10 350:lla, mikä on 1 750 enemmän kuin vastaavana jaksana viime vuonna. Väestönlisäyksen kasvu viime vuoteen verrattuna johtuu maastamuuttojen määrän vähenemisestä.

Tammi-kesäkuun aikana syntyi 29 600 lasta. Tämä on 900 lasta enemmän kuin viime vuoden vastaavana aikana. Kuolleiden määrä oli 24 250, mikä on 400 henkilöä vähemmän kuin alkuvuonna 2005. Kesäkuun lopussa syntyneiden enemmitys kuolleisiin nähden oli 5 350.

Vuoden 2006 ensimmäisellä vuosipuoliskolla kuntien välisiä muuttoja oli 127 350, mikä on 3 550 muuttoja vähemmän kuin edellisvuonna. Alkuvuoden 2006 aikana määrällisesti eniten muuttovoittoa maakunnista sai Uudenmaan maakunta, seuraavina Pirkanmaan ja Kanta-Hämeen maakunnat. Uudenmaan maakunnan muuttovoitto oli kesäkuun lopussa 2 050 henkilöä.

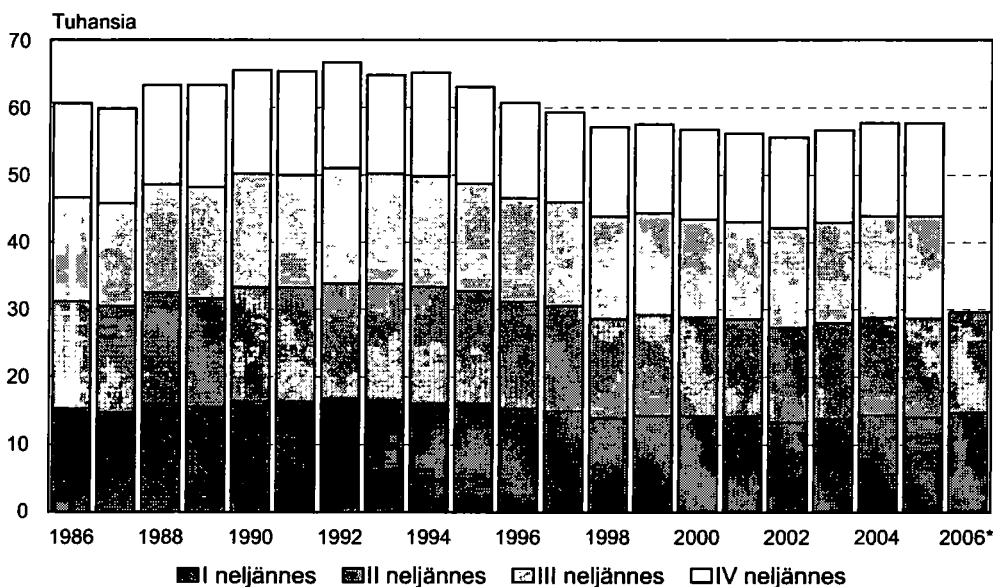
Vastaavasti määrällisesti eniten muuttotappiona väestöään menettivät Lapin, Pohjois-Savon ja Satakunnan maakunnat. Lapin muuttotappio oli ensimmäisen puolen vuoden aikana 750 henkilöä.

Alkuvuoden aikana Suomeen muutti 10 050 henkilöä, kun ennätysvuoden 2005 kesäkuun loppuun mennessä maahanmuuttoja oli 9 850. Suomesta muutti pois alkuvuonna 5 050 henkilöä. Näin ollen nettomaahanmuuttoa kertyi kesäkuun loppuun mennessä 5 000 henkilöä, mikä on 500 enemmän kuin viime vuoden vastaavaan ajankohtaan mennessä.

Avioliittoja solmittiin tammi-kesäkuussa 11 150, mikä on 550 liittoa vähemmän kuin alkuvuonna 2005. Vuoden alkupuoliskolla avioeroja myönnettiin 6 800, sata enemmän kuin edellisvuonna.

Kahden Suomessa asuvan henkilön rekisteröityjä parisuhteita solmittiin tammi-kesäkuussa 80, saman verran kuin vuotta aiemmin.

Elävänä syntyneet neljännesvuosittain 1986-2006



Antalet inflyttningar ökade alljämt

I slutet av juni var folkmängden i Finland 5 265 900. Folkmängden ökade under början av året med 10 350 personer, vilket är 1 750 fler än under motsvarande period i fjol. Jämfört med i fjol berodde tillväxten av folkökningen på att utflyttningen hade minskat.

Under januari–juni föddes 29 600 barn. Detta är 900 barn fler än under samma period året innan. Antalet döda var 24 250, vilket är 400 personer mindre än under början av år 2005. Födelseöverskottet var i slutet av juni 5 350.

Under det första halvåret 2006 var antalet flyttningar mellan kommuner 127 350, vilket är 3 550 flyttningar mindre än året innan. Under början av år 2006 fick Nylands landskap kvantitativt sett mest flyttningsvinst, följande var Birkalands och Egentliga Tavastlands landskap. Flyttningsvinsten för Nylands landskap var i slutet av juni 2 050 personer.

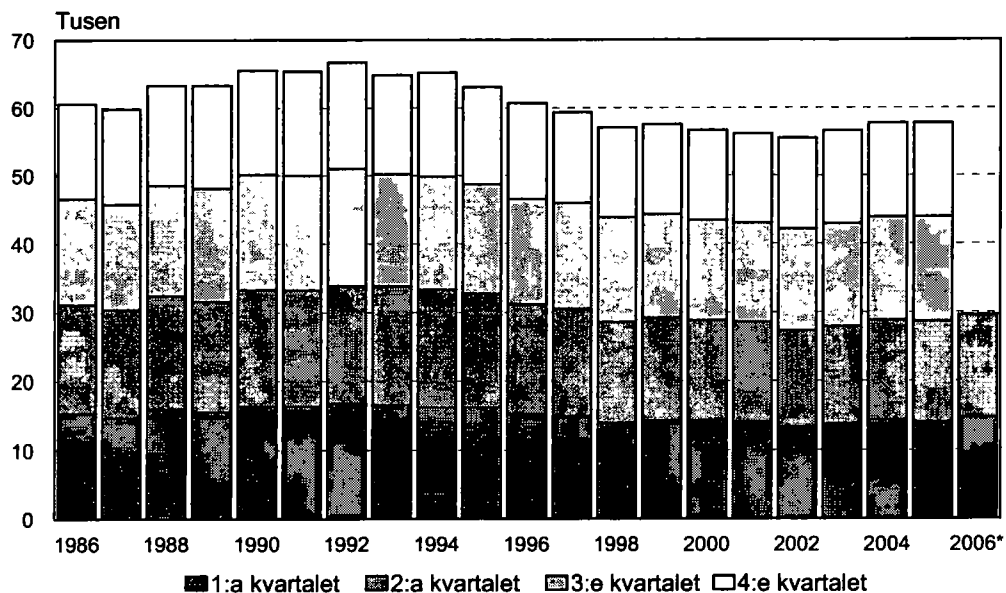
Flyttningsförlusten var däremot kvantitativt störst för Lapplands, Norra Savolax och Satakunta landskap. Flyttningsförlusten för Lappland var under första halvåret 750 personer.

Under början av året flyttade 10 050 personer till Finland, då antalet inflyttningar var 9 850 före slutet av juni rekordåret 2005. Under början av året var antalet utflyttningar 5 050. Före slutet av juni var nettoinflyttningen således 5 000 personer, vilket är 500 personer fler än under motsvarande period i fjol.

Antalet ingångna äktenskap uppgick under januari–juni till 11 150, vilket är 550 äktenskap mindre än under början av år 2005. Under början av året beviljades 6 800 skilsmässor, dvs. hundra fler än året innan.

Under januari–juni ingicks 80 registrerade partnerskap bland personer som bor i Finland, lika många som året innan.

Levande födda kvartalsvis 1986-2006



* Förhandsuppgift

Väestömuutosten ennakkotilastojen vertailu vuosina 2005 ja 2006

Jämförelsen mellan förhandsuppgifterna om befolkningsförändringarna åren 2005 – 2006

Vuosi- neljännes	Vuosi	Elävänä synty- neet	Kuolleet	Syntyn. enem- myys	Kuntien välinen muutto	Maahan- muutto	Maasta- muutto	Netto- maahan- muutto	Kokonais- muutos	Avio- liitot	Avio- erot
Kvartal	År	Levande födda	Döda	Födelse- överskott	Omflyttning mellan kommuner	Invand- ring	Utvand- ring	Netto- invand- ring	Hela föränd- ringen	Äkten- skap	Skils- mässor
I	2006*	14690	12276	2414	55050	4797	2718	2079	4493	4246	3483
II	2006*	14919	11986	2933	72300	5242	2322	2920	5853	6908	3336

I	2005*	14047	12775	1272	55750	4268	2714	1554	2826	4449	3339
II	2005*	14684	12056	2628	75734	5401	2683	2718	5346	7379	3415

I 2006* - I 2005*		643	-499	1142	-700	529	4	525	1667	-203	144
II 2006* - II 2005*		235	-70	305	-3434	159	-361	202	507	-471	-79

Väestömuutosten lopullisen tilaston ja ennakkotilaston vertailu vuonna 2005

Jämförelse av befolkningsförändringarna mellan den slutliga statistiken och förhandsstatistiken år 2005

Lopullinen tilasto – Den slutliga statistiken

I	2005	14003	12669	1334	55428	4321	2810	1511	2887	4360	3304
II	2005	14683	12008	2675	75491	5531	2534	2997	5713	7347	3398
III	2005	15212	11406	3806	95895	6798	4325	2473	6321	12916	3359
IV	2005	13847	11845	2002	63335	4705	2700	2005	4048	4660	3322
I-IV	2005	57745	47928	9817	290149	21355	12369	8986	18969	29283	13383

Ennakkotilasto – Förhandsstatistik

I	2005*	14047	12775	1272	55750	4268	2714	1554	2826	4449	3339
II	2005*	14684	12056	2628	75734	5401	2683	2718	5346	7379	3415
III	2005*	15198	11399	3799	96049	6588	4281	2307	6106	12900	3354
IV	2005*	13797	11556	2241	63266	4372	2499	1873	4114	4565	3262
I-IV	2005*	57726	47786	9940	290799	20629	12177	8452	18392	29293	13370

Lopullinen tilasto – Ennakkotilasto

De slutliga uppgifterna – Förhandsstatistik

I	2005	-44	-106	62	-322	53	96	-43	61	-89	-35
II	2005	-1	-48	47	-243	130	-149	279	367	-32	-17
III	2005	14	7	7	-154	210	44	166	215	16	5
IV	2005	50	289	-239	69	333	201	132	-66	95	60
I-IV	2005	19	142	-123	-650	726	192	534	577	10	13

* Ennakkotilasto – Förhandsstatistik

1. Väestönmuutosten lopulliset tiedot neljännesvuosittain 2005 sekä ennakkotiedot vuodelta 2006
De slutliga uppgifterna om befolkningsförändringarna kvartalsvis 2005 samt förhandsuppgifterna 2006

Vuosi- neljännes	Vuosi	Elävänä synty- neet	Kuolleet	Syntyn. enem- myys	Kuntien välinen muutto	Maahan- muutto	Maasta- muutto	Netto- maahan- muutto	Kokonais- muutos	Avio- liitot	Avio- erot
Kvartal	År	Levande födda	Döda	Födelse- överskott	Omflyttning mellan kommuner	Invand- ring	Utvand- ring	Netto- invand- ring	Hela föränd- ringen	Äkten- skap	Skils- mässor
I - II	2006*	29609	24262	5347	127350	10039	5040	4999	10346	11154	6819
I - II	2005	28686	24677	4009	130919	9852	5344	4508	8600	11707	6702

Muutos - Förändring

I-II:2006* - I-II:2005 923 -415 1338 -3569 187 -304 491 1746 -553 117

I	2005	14003	12669	1334	55428	4321	2810	1511	2887	4360	3304
II	2005	14683	12008	2675	75491	5531	2534	2997	5713	7347	3398
III	2005	15212	11406	3806	95895	6798	4325	2473	6321	12916	3359
IV	2005	13847	11845	2002	63335	4705	2700	2005	4048	4660	3322
I	2004	14341	12598	1744	53738	4272	3240	1032	2787	4117	3421
II	2004	14470	11722	2748	73245	5203	2965	2238	4997	7464	3289
III	2004	15058	11435	3622	91869	6492	4553	1939	5572	12970	3258
IV	2004	13889	11845	2044	63124	4366	2898	1468	3523	4791	3266
I-IV	2005	57745	47928	9817	290149	21355	12369	8986	18969	29283	13383
I-IV	2004	56630	48996	7634	272343	17838	12083	5755	13437	25815	13475
I-IV	2003	55555	49418	6137	273026	18113	12891	5222	11394	26969	13336
I-IV	2002	56189	48550	7639	281975	18955	13153	5802	13786	24830	13568
I-IV	2001	56742	49339	7403	260047	16895	14311	2584	9813	26150	13913
I-IV	2000	57574	49345	8229	259652	14744	11966	2778	11656	24271	14030

Muutos - Förändring

2005-2004	-13	328	-341	8173	1022	-1287	2309	2090	-59	149
2004-2003	2203	-1818	4021	8950	2220	765	1455	5485	2373	-102
2003-2002	-634	868	-1502	-8949	-842	-262	-580	-2392	2139	-232
2002-2001	-553	-789	236	21928	2060	-1158	3218	3973	-1320	-345
2001-2000	-832	-6	-826	395	2151	2345	-194	-1843	1879	-117

* ennakkotilasto - förhandsstatistik

2. Väestönmuutosten ennakkotietoja lääneittäin, toinen vuosineljännes 2006
Förhandsuppgifter om befolkningsförändringar länsvis, andra kvartalet 2006

Alue	Vuosi- neljännes	Elävänä synty- neet	Kuolleet	Syntyn. enem- myys	Kuntien välinen muuttoliike			Maahan- muutto	Maasta- muutto	Netto- maahan- muutto	Kokonais- muutos	Väkiluku 30.6.2006	Avio- liitot	Avio- erot
					Omflyttning mellan kommuner									
Område	Kvartal	Levande födda	Döda	Födelse- överskott	Tulo- muutto Inflytt- ning	Lähtö- muutto Utflytt- ning	Netto- muutto Netto- flyttning	Invand- ring	Utvand- ring	Netto- invand- ring	Hela föränd- ringen	Folkmängd 30.6.2006	Äkten- skap	Skils- mässor
Koko maa - Hela landet	II 2006 I-II 2006	14919 29609	11986 24262	2933 5347	72300 127350	72300 127350	- -	5242 10039	2322 5040	2920 4999	5853 10346		6908 11154	3336 6819
Manner-Suomi - Fasta Finland	II 2006 I-II 2006	14851 29468	11928 24142	2923 5326	71992 126714	72021 126761	-29 -47	5115 9803	2271 4904	2844 4899	5738 10178		6882 11108	3320 6789
Etelä-Suomen - Södra Finlands	II 2006 I-II 2006	6241 12392	4422 8944	1819 3448	31128 55494	29693 53044	1435 2450	2685 5344	1310 2774	1375 2570	4629 8468	2148707	3153 5079	1502 3088
Länsi-Suomen - Västra Finlands	II 2006 I-II 2006	5317 10403	4506 8996	811 1407	24473 43207	24577 43548	-104 -341	1511 2807	586 1338	925 1469	1632 2535	1863108	2348 3787	1128 2266
Itä-Suomen - Östra Finlands	II 2006 I-II 2006	1343 2649	1535 3214	-192 -565	7267 12507	7892 13523	-625 -1016	382 667	98 219	284 448	-533 -1133	577760	628 990	367 722
Oulun - Uleåborgs	II 2006 I-II 2006	1526 3140	996 2034	530 1106	7152 12049	7344 12435	-192 -386	317 592	161 361	156 231	494 951	464260	564 924	223 511
Lapin - Lapplands	II 2006 I-II 2006	424 884	469 954	-45 -70	1972 3457	2515 4211	-543 -754	220 393	116 212	104 181	-484 -643	185157	189 328	100 202
Ahvenanmaa - Åland	II 2006 I-II 2006	68 141	58 120	10 21	308 636	279 589	29 47	127 236	51 136	76 100	115 168	26934	26 46	16 30

3. Väestönmuutosten ennakkotietoja maakunnittain, toinen vuosineljännes 2006

Förhandsuppgifter om befolkningsförändringar landskapsvis, andra kvartalet 2006

Alue Område	Vuosi- neljännes Kvartal	Elävänä synty- neet		Kuolleet Döda	Syntyn. enem- myys Födelse- överskott	Kuntien välinen muuttoliike Omflyttning mellan kommuner			Maahan- muutto Invand- ring	Maasta- muutto Utvand- ring	Netto- maahan- muutto Netto- invand- ring	Kokonais- muutos Hela föränd- ringen	Väkiluku 30.6.2006 Folkmängd 30.6.2006	Avio- liitot Äkten- skap	Avio- erot Skils- mässor
		Levande födda				Tulo- muutto Inflytt- ning	Lähtö- muutto Utflytt- ning	Netto- muutto Netto- flyttning							
Koko maa – Hela landet	II 2006 I-II 2006	14919 29609	11986 24262	2933 5347	72300 127350	72300 127350	- -	5242 10039	2322 5040	2920 4999	5853 10346	6908 11154	3336 6819		
<u>Manner-Suomi – Fasta Finland</u>	II 2006 I-II 2006	14851 29468	11928 24142	2923 5326	71992 126714	72021 126761	-29 -47	5115 9803	2271 4904	2844 4899	5738 10178	6882 11108	3320 6789		
Uusimaa – Nyland	II 2006 I-II 2006	4302 8574	2435 4878	1867 3696	20915 37476	19660 35430	1255 2046	2110 4246	1111 2357	999 1889	4121 7631	2223 3583	977 2013		
Itä-Uusimaa – Östra Nyland	II 2006 I-II 2006	264 516	185 403	79 113	1251 2312	1102 1919	149 393	85 141	22 76	63 65	291 571	129 193	55 118		
Varsinais-Suomi – Egentliga Finland	II 2006 I-II 2006	1240 2410	1052 2119	188 291	6386 11142	6183 10970	203 172	469 857	182 394	287 463	678 926	641 988	311 626		
Satakunta – Satakunta	II 2006 I-II 2006	592 1205	604 1223	-12 -18	2398 4262	2580 4679	-182 -417	127 216	48 109	79 107	-115 -328	273 437	127 271		
Kanta-Häme – Egentliga Tavastland	II 2006 I-II 2006	438 898	454 867	-16 31	2805 4940	2467 4365	338 575	80 165	30 58	50 107	372 713	220 351	117 222		
Pirkanmaa – Birkaland	II 2006 I-II 2006	1397 2713	1092 2172	305 541	6796 12096	6524 11510	272 586	395 753	163 368	232 385	809 1512	629 1055	325 641		
Päijät-Häme – Päijänne-Tavastland	II 2006 I-II 2006	501 978	460 947	41 31	2719 4754	2652 4701	67 53	150 299	58 123	92 176	200 260	229 379	143 285		
Kymenlaakso – Kymmenedalen	II 2006 I-II 2006	408 814	521 1079	-113 -265	2011 3526	2231 3915	-220 -389	170 329	57 100	113 229	-220 -425	214 349	119 264		
Etelä-Karjala – Södra Karelen	II 2006 I-II 2006	328 612	367 770	-39 -158	1427 2486	1581 2714	-154 -228	90 164	32 60	58 104	-135 -282	138 224	91 186		
Etelä-Savo – Södra Savolax	II 2006 I-II 2006	336 659	493 1012	-157 -353	1888 3236	2085 3505	-197 -269	164 243	26 44	138 199	-216 -423	160 248	94 184		
Pohjois-Savo – Norra Savolax	II 2006 I-II 2006	616 1208	603 1276	13 -68	3136 5434	3348 5862	-212 -428	137 240	41 99	96 141	-103 -355	286 449	173 341		
Pohjois-Karjala – Norra Karelen	II 2006 I-II 2006	391 782	439 926	-48 -144	2243 3837	2459 4156	-216 -319	81 184	31 76	50 108	-214 -355	182 293	100 197		
Keski-Suomi – Mellersta Finland	II 2006 I-II 2006	808 1582	632 1254	176 328	4159 7350	4367 7698	-208 -348	156 288	84 176	72 112	40 92	317 519	148 293		
Etelä-Pohjanmaa – Södra Österbotten	II 2006 I-II 2006	557 1052	575 1101	-18 -49	2175 3923	2112 3948	63 -25	80 133	25 69	55 64	100 -10	186 309	96 219		
Pohjanmaa – Österbotten	II 2006 I-II 2006	515 1017	414 827	101 190	1804 3165	2060 3389	-256 -224	241 491	68 190	173 301	18 267	211 336	87 150		
Keski-Pohjanmaa – Mellersta Österbotten	II 2006 I-II 2006	208 424	137 300	71 124	755 1269	751 1354	4 -85	43 69	16 32	27 37	102 76	91 143	34 66		
Pohjois-Pohjanmaa – Norra Österbotten	II 2006 I-II 2006	1342 2744	754 1502	588 1242	6295 10629	6332 10696	-37 -67	262 482	153 337	109 145	660 1320	483 808	172 407		
Kainuu – Kajanaland	II 2006 I-II 2006	184 396	242 532	-58 -136	857 1420	1012 1739	-155 -319	55 110	8 24	47 86	-166 -369	81 116	51 104		
Lappi – Lappland	II 2006 I-II 2006	424 884	469 954	-45 -70	1972 3457	2515 4211	-543 -754	220 393	116 212	104 181	-484 -643	189 328	100 202		
<u>Ahvenanmaa – Åland</u>	II 2006 I-II 2006	68 141	58 120	10 21	308 636	279 589	29 47	127 236	51 136	76 100	115 168	26 46	16 30		

4. Väestömuutosten ennakkotietoja maakunnittain ja kunnittain, toinen vuosineljännes 2006
Förhandsuppgifter om befolkningsförändringar landskapsvis och kommunvis, andra kvartalet 2006

Alue Vuosi- neljännes	Elävänä synty- neet		Kuolleet	Syntyn. enem- myys	Kuntien välinen muuttoliike Omflyttning mellan kommuner			Maahan- muutto	Maasta- muutto	Netto- maahan- muutto	Kokonais- muutos	Väkiluku 30.6.2006	Avio- liitot	Avio- erot
	Levande födda	Döda			Födelse- överskott	Tulo- muutto Inflytt- ning	Lähtö- muutto Utflytt- ning							
KOKO MAA - HELA LANDET														
II 2006	14919	11986	2933	72300	72300	-	5242	2322	2920	5853			6908	3336
I-II 2006	29609	24262	5347	127350	127350	-	10039	5040	4999	10346	5265926	11154	6819	
MANNER-SUOMI - FASTA FINLAND														
II 2006	14851	11928	2923	71992	72021	-29	5115	2271	2844	5738			6882	3320
I-II 2006	29468	24142	5326	126714	126761	-47	9803	4904	4899	10178	5238992	11108	6789	
Uudenmaan maakunta - Nylands landskap														
II 2006	4302	2435	1867	20915	19660	1255	2110	1111	999	4121			2223	977
I-II 2006	8574	4878	3696	37476	35430	2046	4246	2357	1889	7631	1366781	3583	2013	
Pääkaupunkiseutu - Huvudstadsregionen														
II 2006	3117	1813	1304	14430	14527	-97	1795	980	815	2022			1663	721
I-II 2006	6222	3614	2608	26261	26156	105	3653	2070	1583	4296	992643	2705	1509	
Espoo - Esbo														
II 2006	882	276	606	3563	3513	50	391	257	134	790			403	165
I-II 2006	1762	588	1174	6161	6344	-183	808	529	279	1270	232974	639	328	
Hanko - Hangö														
II 2006	18	30	-12	82	86	-4	11	2	9	-7			13	5
I-II 2006	36	65	-29	131	165	-34	16	10	6	-57	9770	22	6	
Helsinki - Helsingfors														
II 2006	1540	1257	283	7261	7603	-342	1175	607	568	509			961	392
I-II 2006	3085	2475	610	13349	13541	-192	2382	1301	1081	1499	562404	1557	850	
Hyvinkää - Hyvinge														
II 2006	131	79	52	658	589	69	55	17	38	159			88	33
I-II 2006	272	167	105	1142	1023	119	78	27	51	275	44123	118	74	
Inkoo - Ingå														
II 2006	13	13	-	90	75	15	11	7	4	19			5	2
I-II 2006	23	24	-1	175	122	53	12	9	3	55	5365	9	6	
Järvenpää - Träskända														
II 2006	122	42	80	650	671	-21	26	21	5	64			61	22
I-II 2006	245	94	151	1146	1208	-62	49	44	5	94	37599	92	47	
Karjaa - Karis														
II 2006	23	32	-9	121	85	36	13	2	11	38			14	5
I-II 2006	51	62	-11	208	177	31	19	5	14	34	8990	17	9	
Karjalohja - Karislojo														
II 2006	3	4	-1	28	24	4	1	-	1	4			1	1
I-II 2006	4	7	-3	45	34	11	2	1	1	9	1483	2	2	
Karkkila - Högfors														
II 2006	25	26	-1	138	84	54	13	2	11	64			9	9
I-II 2006	52	49	3	239	178	61	21	2	19	83	8890	13	17	
Kauniainen - Grankulla														
II 2006	17	10	7	140	174	-34	22	6	16	-11			9	8
I-II 2006	40	24	16	241	324	-83	38	16	22	-45	8412	14	12	
Kerava - Kervo														
II 2006	111	52	59	674	541	133	17	10	7	199			58	28
I-II 2006	199	100	99	1273	990	283	52	24	28	410	31954	86	56	
Kirkkonummi - Kyrkslätt														
II 2006	142	46	96	694	513	181	41	14	27	304			39	26
I-II 2006	269	80	189	1149	895	254	85	25	60	503	34084	83	45	
Lohja - Lojo														
II 2006	105	67	38	499	371	128	27	12	15	181			53	25
I-II 2006	196	138	58	855	698	157	63	25	38	253	36838	93	52	
Mäntsälä														
II 2006	48	33	15	391	245	146	14	4	10	171			23	18
I-II 2006	119	58	61	629	450	179	21	6	15	255	18481	38	27	
Nummi-Pusula														
II 2006	17	18	-1	93	85	8	3	2	1	8			3	1
I-II 2006	31	35	-4	156	155	1	5	2	3	-	6002	5	3	

4. Väestönmuutosten ennakkotietoja maakunnittain ja kunnittain, toinen vuosineljännes 2006
Förhandsuppgifter om befolkningsförändringar landskapsvis och kommunvis, andra kvartalet 2006

(jatk.)
(forts.)

Alue Vuosi- neljännes	Elävänä synty- neet	Kuolleet	Syntyn. enem- myys	Kuntien välinen muuttoliike			Maahan- muutto	Maasta- muutto	Netto- maahan- muutto	Kokonais- muutos	Väkiluku 30.6.2006	Avio- liitot	Avio- erot
				Tulo- muutto	Lähtö- muutto	Netto- muutto							
Område Kvartal	Levande födda	Döda	Födelse- överskott	Inflytt- ning	Utflytt- ning	Netto- flyttning							
Nurmijärvi													
II 2006	124	35	89	555	479	76	15	10	5	170		53	27
I-II 2006	266	78	188	1088	903	185	28	23	5	378	37769	76	47
Pohja - Pojo													
II 2006	8	12	-4	80	47	33	9	3	6	35		9	1
I-II 2006	19	34	-15	145	89	56	13	7	6	47	4921	17	4
Pomainen - Borgnäs													
II 2006	14	10	4	88	80	8	4	-	4	16		5	2
I-II 2006	31	18	13	173	115	58	7	6	1	72	4832	10	3
Sammatti													
II 2006	2	1	1	44	17	27	1	-	1	29		-	-
I-II 2006	8	2	6	69	43	26	2	-	2	34	1334	-	1
Siuntio - Sjundea													
II 2006	23	9	14	126	99	27	5	-	5	46		7	-
I-II 2006	45	15	30	220	151	69	9	4	5	104	5526	9	1
Tammisaari - Ekenäs													
II 2006	34	42	-8	166	120	46	9	10	-1	37		17	10
I-II 2006	69	74	-5	263	216	47	24	22	2	44	14610	28	17
Tuusula - Tusby													
II 2006	119	42	77	776	596	180	12	7	5	262		53	21
I-II 2006	223	93	130	1227	1025	202	31	26	5	337	35227	90	52
Vantaa - Vanda													
II 2006	678	270	408	3466	3237	229	207	110	97	734		290	156
I-II 2006	1335	527	808	6510	5947	563	425	224	201	1572	188853	495	319
Vihti - Vichtis													
II 2006	103	29	74	532	326	206	28	8	20	300		49	20
I-II 2006	194	71	123	882	637	245	56	19	37	405	26340	70	35
Itä-Uudenmaan maakunta - Östra Nylands landskap													
II 2006	264	185	79	1251	1102	149	85	22	63	291		129	55
I-II 2006	516	403	113	2312	1919	393	141	76	65	571	93504	193	118
Askola													
II 2006	7	11	-4	68	74	-6	5	-	5	-5		6	6
I-II 2006	24	18	6	139	118	21	7	2	5	32	4587	11	9
Lapinjärvi - Lappträsk													
II 2006	5	3	2	47	26	21	7	-	7	30		3	-
I-II 2006	10	18	-8	65	58	7	10	-	10	9	2946	7	2
Liljendal													
II 2006	1	4	-3	10	15	-5	-	1	-1	-9		-	-
I-II 2006	3	4	-1	20	32	-12	-	1	-1	-14	1451	1	1
Loviisa - Lovisa													
II 2006	19	20	-1	115	94	21	2	2	-	20		5	6
I-II 2006	28	54	-26	222	154	68	6	10	-4	38	7419	8	10
Myrskylä - Mörskom													
II 2006	8	5	3	24	35	-11	-	-	-	-8		2	1
I-II 2006	14	11	3	45	46	-1	-	1	-1	1	2034	2	3
Pemaja - Pernå													
II 2006	11	8	3	101	64	37	1	-	1	41		4	2
I-II 2006	21	21	-	150	104	46	1	3	-2	44	3969	7	3
Porvoo - Borgå													
II 2006	140	91	49	505	508	-3	48	17	31	77		69	20
I-II 2006	278	182	96	984	870	114	87	42	45	255	47237	104	59
Pukkila													
II 2006	6	3	3	13	23	-10	1	-	1	-6		6	2
I-II 2006	9	8	1	26	48	-22	1	-	1	-20	2004	6	4
Ruotsinpyhtää - Strömfors													
II 2006	10	11	-1	67	40	27	2	-	2	28		3	3
I-II 2006	19	22	-3	95	80	15	2	1	1	13	2925	6	5

4. Väestönmuutosten ennakkotietoja maakunnittain ja kunnittain, toinen vuosineljännes 2006
Förhandsuppgifter om befolkningsförändringar landskapsvis och kommunvis, andra kvartalet 2006

(jatk.)
(forts.)

Alue Vuosi- neljännes	Elävänä synty- neet	Kuolleet	Syntyn. enem- myys	Kuntien välinen muuttoliike			Maahan- muutto	Maasta- muutto	Netto- maahan- muutto	Kokonais- muutos	Väkiluku 30.6.2006	Avio- liitot	Avio- erot
				Omflytning mellan kommuner	Tulo- muutto	Lähtö- muutto							
Område Kvartal	Levande födda	Döda	Födelse- överskott	Inflytt- ning	Utflytt- ning	Netto- flyttning	Invand- ring	Utvand- ring	Netto- invand- ring	Hela föränd- ringen	Folkmängd 30.6.2006	Äkten- skap	Skils- mässor
Sipoo - Sibbo													
II 2006	57	29	28	301	223	78	19	2	17	123		31	15
I-II 2006	110	65	45	566	409	157	27	16	11	213	18932	41	22
Varsinais-Suomen maakunta - Egentliga Finlands län													
II 2006	1240	1052	188	6386	6183	203	469	182	287	678		641	311
I-II 2006	2410	2119	291	11142	10970	172	857	394	463	926	456510	988	626
Alastaro													
II 2006	8	8	-	37	43	-6	2	2	-	-6		2	-
I-II 2006	13	18	-5	73	68	5	5	3	2	2	2979	5	1
Askainen - Villnäs													
II 2006	-	4	-4	16	17	-1	2	-	2	-3		2	1
I-II 2006	3	8	-5	24	22	2	2	1	1	-2	938	2	2
Aura													
II 2006	13	4	9	60	64	-4	1	-	1	6		4	3
I-II 2006	30	14	16	117	109	8	2	-	2	26	3725	10	7
Dragsfjärd													
II 2006	9	19	-10	39	24	15	1	3	-2	3		-	1
I-II 2006	13	37	-24	77	55	22	4	6	-2	-4	3361	3	1
Haliikko													
II 2006	25	17	8	187	160	27	7	1	6	41		13	7
I-II 2006	58	32	26	325	280	45	12	5	7	78	9671	22	12
Houtskari - Houtskär													
II 2006	-	2	-2	4	2	2	-	-	-	-		-	-
I-II 2006	1	5	-4	9	6	3	-	-	-	-1	669	-	-
Iniö													
II 2006	-	1	-1	1	-	1	-	-	-	-		-	-
I-II 2006	1	1	-	2	4	-2	1	-	1	-1	252	-	-
Kaarina - S:t Karins													
II 2006	83	38	45	439	385	54	31	8	23	122		33	15
I-II 2006	153	67	86	714	637	77	37	15	22	185	22128	46	34
Kemiö - Kimito													
II 2006	8	14	-6	36	47	-11	5	-	5	-12		4	-
I-II 2006	17	22	-5	68	70	-2	8	-	8	1	3294	7	2
Kiikala													
II 2006	3	3	-	27	25	2	1	1	-	2		3	-
I-II 2006	6	10	-4	56	49	7	6	1	5	8	1842	6	1
Kisko													
II 2006	4	9	-5	28	31	-3	1	-	1	-7		-	2
I-II 2006	8	15	-7	43	54	-11	2	1	1	-17	1859	1	3
Korpoo - Korpo													
II 2006	-	3	-3	18	12	6	1	1	-	3		-	-
I-II 2006	-	6	-6	22	20	2	1	1	-	-4	879	-	-
Koski Tl													
II 2006	6	5	1	34	17	17	-	1	-1	17		1	2
I-II 2006	7	15	-8	50	35	15	-	1	-1	6	2534	3	4
Kustavi - Gustavs													
II 2006	1	3	-2	13	11	2	-	1	-1	-1		1	2
I-II 2006	2	7	-5	22	17	5	1	1	-	-	930	1	2
Kuusjoki													
II 2006	6	3	3	20	15	5	-	-	-	8		1	-
I-II 2006	12	8	4	35	40	-5	1	-	1	-	1755	3	-
Laitila													
II 2006	23	14	9	65	66	-1	7	-	7	15		7	7
I-II 2006	40	34	6	130	135	-5	16	-	16	17	8586	12	10
Lemu													
II 2006	5	2	3	30	22	8	-	1	-1	10		3	2
I-II 2006	8	2	6	40	36	4	-	1	-1	9	1644	4	3

4. Väestömuutosten ennakkotietoja maakunnittain ja kunnittain, toinen vuosineljännes 2006
Förhandsuppgifter om befolkningsförändringar landskapsvis och kommunvis, andra kvartalet 2006

(jatk.)
(forts.)

Alue Vuosi- neljännes	Elävänä synty- neet	Kuolleet	Syntyn. enem- myys	Kuntien välinen muuttoliike			Maahan- muutto	Maasta- muutto	Netto- maahan- muutto	Kokonais- muutos	Väkiluku 30.6.2006	Avio- liitot	Avio- erot
				Omflyttning mellan kommuner	Tulo- muutto	Lähtö- muutto							
Område Kvartal	Levande födda	Döda	Födelse- överskott	Inflytt- ning	Utflytt- ning	Netto- flyttning							
Lieto - Lundo													
II 2006	44	22	22	265	144	121	9	6	3	146		20	11
I-II 2006	102	39	63	472	299	173	19	8	11	247	15350	28	15
Loimaa													
II 2006	31	38	-7	127	104	23	3	3	-	16		14	4
I-II 2006	61	73	-12	222	205	17	7	7	-	5	13103	20	12
Marttila													
II 2006	5	9	-4	24	15	9	-	-	-	5		2	-
I-II 2006	8	18	-10	40	40	-	-	-	-	-10	2054	3	-
Masku													
II 2006	15	6	9	111	97	14	5	1	4	27		12	5
I-II 2006	30	14	16	165	152	13	6	2	4	33	6064	16	8
Mellilä													
II 2006	9	5	4	16	14	2	-	-	-	6		-	-
I-II 2006	13	13	-	33	40	-7	-	-	-	-7	1218	1	3
Merimasku													
II 2006	6	1	5	47	18	29	-	-	-	34		1	-
I-II 2006	12	4	8	69	34	35	-	-	-	43	1587	3	1
Mietoinen													
II 2006	2	6	-4	34	33	1	-	-	-	-3		1	-
I-II 2006	4	11	-7	56	54	2	-	-	-	-5	1711	1	1
Muurla													
II 2006	1	2	-1	37	13	24	-	-	-	23		2	1
I-II 2006	8	5	3	50	20	30	1	-	1	34	1495	4	1
Mynämäki													
II 2006	17	13	4	70	76	-6	1	-	1	-1		7	3
I-II 2006	33	31	2	137	144	-7	5	2	3	-2	6340	12	12
Naantali - Nädendal													
II 2006	33	28	5	194	195	-1	21	6	15	19		16	18
I-II 2006	69	47	22	356	376	-20	26	9	17	19	13979	23	29
Nauvo - Nagu													
II 2006	2	6	-4	19	11	8	4	-	4	8		-	-
I-II 2006	5	8	-3	27	17	10	7	1	6	13	1442	4	2
Nousiainen - Nousis													
II 2006	14	8	6	83	58	25	1	-	1	32		2	-
I-II 2006	24	14	10	130	112	18	2	-	2	30	4548	4	3
Oripää													
II 2006	6	3	3	18	7	11	4	-	4	18		1	1
I-II 2006	10	7	3	32	30	2	6	-	6	11	1346	1	1
Paimio - Pemar													
II 2006	23	18	5	156	120	36	5	11	-6	35		12	8
I-II 2006	40	29	11	273	197	76	10	14	-4	83	9959	21	15
Parainen - Pargas													
II 2006	32	31	1	161	106	55	8	4	4	60		13	5
I-II 2006	59	52	7	238	193	45	18	13	5	57	12120	19	11
Pemiö - Bjäsmå													
II 2006	12	17	-5	87	76	11	6	1	5	11		7	1
I-II 2006	23	31	-8	147	127	20	33	3	30	42	6041	8	5
Pertteli													
II 2006	20	6	14	65	54	11	4	1	3	28		2	9
I-II 2006	31	14	17	107	100	7	5	1	4	28	3931	5	10
Piikkiö - Pikis													
II 2006	22	17	5	154	91	63	12	1	11	79		5	4
I-II 2006	49	30	19	271	172	99	14	2	12	130	7154	12	6
Pyhäranta													
II 2006	7	4	3	30	15	15	4	-	4	22		3	-
I-II 2006	12	10	2	70	51	19	4	-	4	25	2243	3	-

4. Väestömuutosten ennakkotietoja maakunnittain ja kunnittain, toinen vuosineljännes 2006
Förhandsuppgifter om befolkningsförändringar landskapsvis och kommunvis, andra kvartalet 2006

(jatk.)
(forts.)

Alue Vuosi- neljännes	Elävänä synty- neet	Kuolleet	Syntyn. enem- myys	Kuntien välinen muuttoliike			Maahan- muutto	Maasta- muutto	Netto- maahan- muutto	Kokonais- muutos	Väkiluku 30.6.2006	Avio- liitot	Avio- erot
				Tulo- muutto	Lähtö- muutto	Netto- muutto							
Område Kvartal	Levande födda	Döda	Födelse- överskott	Inflytt- ning	Utflytt- ning	Netto- flyttning							
Pöytyä													
II 2006	14	21	-7	76	54	22	6	-	6	21		8	4
I-II 2006	26	41	-15	117	123	-6	6	-	6	-15	6217	17	7
Raisio - Reso													
II 2006	61	39	22	444	398	46	18	2	16	84		43	19
I-II 2006	127	77	50	738	728	10	33	7	26	86	23885	61	39
Rusko													
II 2006	10	5	5	29	47	-18	1	-	1	-12		5	5
I-II 2006	19	9	10	95	74	21	3	-	3	34	3815	7	8
Rymättylä - Rimito													
II 2006	7	5	2	39	23	16	-	-	-	18		6	-
I-II 2006	14	13	1	50	31	19	-	1	-1	19	2058	7	1
Salo													
II 2006	92	63	29	413	364	49	39	9	30	108		37	22
I-II 2006	155	117	38	751	662	89	72	22	50	177	25378	51	47
Sauvo - Sagu													
II 2006	9	5	4	45	54	-9	1	1	-	-5		4	1
I-II 2006	19	13	6	79	77	2	1	2	-1	7	2938	5	3
Somero													
II 2006	27	44	-17	110	93	17	5	1	4	4		15	3
I-II 2006	51	71	-20	156	172	-16	11	1	10	-26	9580	17	8
Suomusjärvi													
II 2006	2	6	-4	35	18	17	-	-	-	13		2	1
I-II 2006	5	11	-6	41	30	11	-	-	-	5	1314	2	1
Särkisalo - Finby													
II 2006	1	1	-	14	9	5	3	-	3	8		-	-
I-II 2006	4	5	-1	21	11	10	3	2	1	10	751	-	-
Taivassalo - Tövsala													
II 2006	1	4	-3	34	16	18	5	-	5	20		1	-
I-II 2006	4	10	-6	43	28	15	6	-	6	15	1757	1	-
Tarvasjoki													
II 2006	7	4	3	16	27	-11	1	-	1	-7		6	1
I-II 2006	13	10	3	41	45	-4	1	-	1	-	1960	7	2
Turku - Åbo													
II 2006	454	409	45	2132	2717	-585	239	115	124	-416		292	135
I-II 2006	903	877	26	3905	4613	-708	448	258	190	-492	174376	458	269
Uusikaupunki - Nystad													
II 2006	43	37	6	142	109	33	4	1	3	42		18	3
I-II 2006	72	75	-3	241	239	2	8	1	7	6	16204	29	14
Vahto													
II 2006	10	5	5	21	15	6	1	-	1	-12		-	1
I-II 2006	12	8	4	40	40	-	1	-	1	5	1878	1	2
Vehmaa													
II 2006	5	5	-	39	25	14	-	-	-	14		3	3
I-II 2006	12	14	-2	61	42	19	-	2	-2	15	2479	3	4
Velkua													
II 2006	-	-	-	8	2	6	-	-	-	6		-	-
I-II 2006	-	1	-1	8	10	-2	2	-	2	-1	244	1	1
Västanfjärd													
II 2006	-	3	-3	15	5	10	-	-	-	7		-	-
I-II 2006	3	3	-	18	11	7	-	-	-	7	811	1	1
Yläne													
II 2006	2	7	-5	22	19	3	-	-	-	-2		7	1
I-II 2006	6	13	-7	35	34	1	1	-	1	-5	2134	7	2
Satakunnan maakunta - Satakunta landskap													
II 2006	592	604	-12	2398	2580	-182	127	48	79	-115		273	127
I-II 2006	1205	1223	-18	4262	4679	-417	216	109	107	-328	229638	437	271

4. Väestömuutosten ennakkotietoja maakunnittain ja kunnittain, toinen vuosineljännes 2006
Förhandsuppgifter om befolkningsförändringar landskapsvis och kommunvis, andra kvartalet 2006

(jatk.)
(forts.)

Alue Vuosi- neljännes	Elävänä synty- neet	Kuolleet	Syntyn. enem- myys	Kuntien välinen muuttoliike Omflyttning mellan kommuner			Maahan- muutto	Maasta- muutto	Netto- maahan- muutto	Kokonais- muutos	Väkiluku 30.6.2006	Avio- liitot	Avio- erot
				Tulo- muutto Inflytt- ning	Lähtö- muutto Utflytt- ning	Netto- muutto Netto- flyttning							
Område Kvartal	Levande födda	Döda	Födelse- överskott										
Eura													
II 2006	32	22	10	103	96	7	9	2	7	24		5	4
I-II 2006	56	51	5	182	197	-15	19	3	16	6	9455	11	11
Eurajoki - Euraäminne													
II 2006	19	16	3	64	66	-2	-	-	-	1		5	3
I-II 2006	33	34	-1	113	113	-	-	1	-1	-2	5832	6	5
Harjavalta													
II 2006	17	20	-3	116	104	12	2	-	2	11		10	6
I-II 2006	38	38	-	194	190	4	5	2	3	7	7680	18	12
Honkajoki													
II 2006	1	7	-6	14	18	-4	-	-	-	-10		1	2
I-II 2006	9	17	-8	23	31	-8	11	-	11	-5	2006	1	4
Huittinen													
II 2006	20	24	-4	109	101	8	11	4	7	11		12	3
I-II 2006	47	56	-9	177	189	-12	15	8	7	-14	9050	19	11
Jämijärvi													
II 2006	2	6	-4	20	23	-3	2	-	2	-5		-	2
I-II 2006	6	10	-4	41	49	-8	2	-	2	-10	2173	-	3
Kankaanpää													
II 2006	33	38	-5	129	132	-3	18	-	18	10		11	6
I-II 2006	67	71	-4	232	251	-19	20	2	18	-5	12613	17	13
Karvia													
II 2006	4	10	-6	17	24	-7	-	-	-	-13		1	1
I-II 2006	10	27	-17	34	44	-10	1	1	-	-27	2798	1	2
Kiikoinen													
II 2006	4	10	-6	25	14	11	-	-	-	5		1	-
I-II 2006	7	13	-6	36	26	10	-	-	-	4	1295	1	-
Kiukainen													
II 2006	8	18	-10	36	28	8	1	-	1	-1		-	-
I-II 2006	18	30	-12	65	72	-7	1	-	1	-18	3340	2	2
Kodisjoki													
II 2006	1	1	-	6	10	-4	-	-	-	-4		3	-
I-II 2006	3	2	1	6	11	-5	-	-	-	-4	521	3	-
Kokemäki - Kumo													
II 2006	21	21	-	105	89	16	5	-	5	21		6	2
I-II 2006	40	54	-14	182	184	-2	7	-	7	-9	8356	13	7
Köyliö - Kjulo													
II 2006	9	8	1	41	40	1	-	1	-1	1		4	2
I-II 2006	15	13	2	63	75	-12	-	2	-2	-12	2936	4	5
Lappi													
II 2006	18	11	7	38	30	8	-	-	-	15		4	2
I-II 2006	20	16	4	72	58	14	1	-	1	19	3286	7	3
Lavia													
II 2006	5	6	-1	23	27	-4	-	-	-	-5		1	1
I-II 2006	8	16	-8	41	42	-1	1	-	1	-8	2187	1	2
Luvia													
II 2006	10	1	9	19	37	-18	1	2	-1	-10		1	-
I-II 2006	25	8	17	54	68	-14	1	3	-2	1	3326	5	1
Merikarvia - Sastmola													
II 2006	10	17	-7	22	37	-15	2	-	2	-20		3	3
I-II 2006	16	32	-16	42	61	-19	2	-	2	-33	3549	4	4
Nakkila													
II 2006	11	14	-3	65	79	-14	-	1	-1	-18		4	1
I-II 2006	29	33	-4	111	150	-39	-	8	-8	-51	5781	4	4
Noormarkku - Norrmark													
II 2006	13	12	1	74	93	-19	4	-	4	-14		6	5
I-II 2006	31	31	-	130	177	-47	5	-	5	-42	6074	9	7

4. Väestönmuutosten ennakkotietoja maakunnittain ja kunnittain, toinen vuosineljännes 2006
Förhandsuppgifter om befolkningsförändringar landskapsvis och kommunvis, andra kvartalet 2006

(jatk.)

(forts.)

Alue Vuosi- neljännes	Elävänä synty- neet	Kuolleet	Syntyn. enem- myys	Kuntien välinen muutoliike			Maahan- muutto	Maasta- muutto	Netto- maahan- muutto	Kokonais- muutos	Väkiluku 30.6.2006	Avio- liitot	Avio- erot
				Tulo- muutto	Lähtö- muutto	Netto- muutto							
Område Kvartal	Levande födda	Döda	Födelse- överskott										
Pomarkku - Påmark													
II 2006	4	6	-2	26	16	10	1	-	1	9			3
I-II 2006	7	19	-12	55	44	11	1	-	1	-	2528	4	6
Pori - Björneborg													
II 2006	216	205	11	716	761	-45	40	27	13	-21		108	47
I-II 2006	428	383	45	1284	1329	-45	73	44	29	29	76173	173	94
Rauma - Raumo													
II 2006	78	79	-1	332	390	-58	18	9	9	-50		60	26
I-II 2006	184	172	12	593	688	-95	36	24	12	-71	36518	91	49
Siikainen													
II 2006	-	7	-7	13	15	-2	-	-	-	-9		1	1
I-II 2006	2	9	-7	21	34	-13	-	-	-	-20	1780	2	2
Säkylä													
II 2006	9	11	-2	64	78	-14	4	1	3	-13		8	4
I-II 2006	17	23	-6	126	130	-4	5	4	1	-9	4928	10	11
Ulvila - Ulvsby													
II 2006	44	26	18	204	245	-41	7	1	6	-17		13	1
I-II 2006	80	50	30	358	415	-57	8	5	3	-24	13779	26	10
Vampula													
II 2006	3	8	-5	17	27	-10	2	-	2	-13		2	1
I-II 2006	9	15	-6	27	51	-24	2	2	-	-30	1674	5	3
Kanta-Hämeen maakunta - Egentliga Tavastlands landskap													
II 2006	438	454	-16	2805	2467	338	80	30	50	372		220	117
I-II 2006	898	867	31	4940	4365	575	165	58	107	713	169094	351	222
Forssa													
II 2006	46	60	-14	304	284	20	14	2	12	18		13	15
I-II 2006	89	101	-12	514	496	18	21	6	15	21	17939	23	25
Hattula													
II 2006	28	25	3	183	171	12	4	-	4	19		5	4
I-II 2006	55	48	7	325	280	45	11	1	10	62	9394	10	12
Hauho													
II 2006	8	14	-6	86	60	26	4	3	1	21		5	-
I-II 2006	13	30	-17	124	110	14	6	3	3	-	3947	7	3
Hausjärvi													
II 2006	19	15	4	204	128	76	5	-	5	85		7	2
I-II 2006	52	33	19	371	246	125	8	1	7	151	8570	18	4
Humppila													
II 2006	10	10	-	45	35	10	-	-	-	10		2	2
I-II 2006	16	15	1	73	79	-6	-	-	-	-5	2595	3	5
Hämeenlinna - Tavastehus													
II 2006	111	102	9	747	713	34	27	9	18	61		74	35
I-II 2006	244	217	27	1358	1259	99	59	16	43	169	47504	123	69
Janakkala													
II 2006	48	30	18	259	153	106	4	3	1	125		26	15
I-II 2006	77	67	10	442	327	115	10	6	4	129	16000	34	26
Jokioinen - Jockis													
II 2006	11	16	-5	81	93	-12	-	-	-	-17		4	7
I-II 2006	33	33	-	145	162	-17	1	-	1	-16	5738	6	11
Kalvola													
II 2006	8	10	-2	41	50	-9	-	2	-2	-13		3	1
I-II 2006	19	20	-1	71	87	-16	3	5	-2	-19	3442	3	2
Lammi													
II 2006	11	17	-6	76	69	7	7	-	7	8		9	2
I-II 2006	24	29	-5	134	114	20	12	1	11	26	5638	11	7
Loppi													
II 2006	23	30	-7	110	106	4	2	1	1	-2		13	3
I-II 2006	47	57	-10	180	159	21	4	1	3	14	7978	21	8

4. Väestömuutosten ennakkotietoja maakunnittain ja kunnittain, toinen vuosineljännes 2006
Förhandsuppgifter om befolkningsförändringar landskapsvis och kommunvis, andra kvartalet 2006

(jatk.)
(forts.)

Alue Vuosi- neljännes	Elävänä synty- neet	Kuolleet	Syntyn. enem- myys	Kuntien välinen muuttoliike Omflyttning mellan kommuner			Maahan- muutto	Maasta- muutto	Netto- maahan- muutto	Kokonais- muutos	Väkiluku 30.6.2006	Avio- liitot	Avio- erot
				Tulo- muutto Inflytt- ning	Lähtö- muutto Utflytt- ning	Netto- muutto Netto- flyttning							
Område Kvartal	Levande födda	Döda	Födelse- överskott										
Renko													
II 2006	4	9	-5	46	38	8	-	2	-2	1		3	3
I-II 2006	9	13	-4	69	64	5	-	3	-3	-2	2350	9	3
Riihimäki													
II 2006	84	76	8	413	390	23	10	7	3	34		47	24
I-II 2006	159	125	34	801	697	104	23	12	11	149	27218	69	37
Tammela													
II 2006	14	23	-9	139	107	32	1	-	1	24		8	1
I-II 2006	33	49	-16	224	170	54	4	1	3	41	6546	12	2
Tuulos													
II 2006	5	7	-2	38	31	7	2	-	2	7		-	1
I-II 2006	11	16	-5	53	48	5	3	-	3	3	1567	1	3
Ypäjä													
II 2006	8	10	-2	33	39	-6	-	1	-1	-9		1	2
I-II 2006	17	14	3	56	67	-11	-	2	-2	-10	2668	1	5
Pirkanmaan maakunta - Birkalands län													
II 2006	1397	1092	305	6796	6524	272	395	163	232	809		629	325
I-II 2006	2713	2172	541	12096	11510	586	753	368	385	1512	470498	1055	641
Hämeenkyrö - Tavastkyro													
II 2006	27	24	3	134	131	3	3	6	-3	3		7	6
I-II 2006	49	54	-5	260	235	25	5	6	-1	19	10205	13	13
Ikaalinen - Ikaalis													
II 2006	20	23	-3	112	123	-11	-	-	-	-14		5	4
I-II 2006	38	45	-7	182	208	-26	2	3	-1	-34	7513	10	14
Juupajoki													
II 2006	6	8	-2	20	18	2	2	-	2	2		2	-
I-II 2006	7	13	-6	35	31	4	2	-	2	-	2224	3	1
Kangasala													
II 2006	89	49	40	427	367	60	13	3	10	110		36	22
I-II 2006	179	87	92	786	675	111	21	5	16	219	27026	52	36
Kihniö													
II 2006	2	11	-9	19	30	-11	3	1	2	-18		-	2
I-II 2006	3	18	-15	37	47	-10	3	1	2	-23	2330	1	3
Kuhmalahti													
II 2006	1	4	-3	21	15	6	-	-	-	3		2	-
I-II 2006	2	9	-7	31	26	5	-	1	-1	-3	1117	2	1
Kuru													
II 2006	4	6	-2	54	33	21	-	-	-	19		3	1
I-II 2006	12	8	4	90	56	34	3	10	-7	31	2792	3	2
Kylmäkoski													
II 2006	2	10	-8	41	27	14	-	6	-6	-		2	3
I-II 2006	12	23	-11	70	51	19	2	6	-4	4	2637	3	6
Lempäälä													
II 2006	69	36	33	354	240	114	7	3	4	151		30	6
I-II 2006	144	62	82	550	437	113	17	14	3	198	18446	49	12
Luopioinen													
II 2006	6	9	-3	28	27	1	4	-	4	2		5	1
I-II 2006	10	14	-4	54	49	5	5	-	5	6	2411	5	1
Längelmäki													
II 2006	1	4	-3	14	20	-6	-	-	-	-9		1	1
I-II 2006	4	9	-5	26	37	-11	-	-	-	-16	1657	2	2
Mouhijärvi													
II 2006	10	8	2	59	29	30	1	-	1	33		1	-
I-II 2006	19	22	-3	95	63	32	1	-	1	30	3044	5	3
Mänttä													
II 2006	22	17	5	75	111	-36	4	-	4	-27		1	4
I-II 2006	31	40	-9	142	175	-33	6	3	3	-39	6486	4	9

4. Väestömuutosten ennakkotietoja maakunnittain ja kunnittain, toinen vuosineljännes 2006
Förhandsuppgifter om befolkningsförändringar landskapsvis och kommunvis, andra kvartalet 2006

(jatk.)
(forts.)

Alue Vuosi- neljännes	Elävänä synty- neet	Kuolleet	Syntyn. enem- myys	Kuntien välinen muuttoliike			Maahan- muutto	Maasta- muutto	Netto- maahan- muutto	Kokonais- muutos	Väkiluku 30.6.2006	Avio- liitot	Avio- eröt
				Tulo- muutto	Lähtö- muutto	Netto- muutto							
Område Kvartal	Levande födda	Döda	Födelse- överskott	Inflytt- ning	Utflytt- ning	Netto- flyttning							
Nokia													
II 2006	88	65	23	467	346	121	11	4	7	151		40	29
I-II 2006	189	132	57	902	617	285	14	12	2	344	29491	66	49
Orivesi													
II 2006	17	38	-21	91	106	-15	1	1	-	-36		10	7
I-II 2006	39	59	-20	156	181	-25	4	4	-	-45	8884	20	18
Parkano													
II 2006	13	24	-11	74	59	15	2	-	2	6		6	3
I-II 2006	31	46	-15	106	114	-8	7	1	6	-17	7323	7	9
Pirkkala - Birkkala													
II 2006	62	19	43	293	203	90	9	2	7	140		23	12
I-II 2006	119	45	74	582	377	205	15	8	7	286	15161	35	22
Punkalaidun													
II 2006	3	7	-4	35	25	10	3	-	3	9		4	2
I-II 2006	5	28	-23	59	49	10	5	-	5	-8	3442	7	5
Pälkäne													
II 2006	16	10	6	66	41	25	1	5	-4	27		6	1
I-II 2006	27	22	5	111	88	23	2	6	-4	24	4480	11	2
Ruovesi													
II 2006	8	19	-11	48	53	-5	-	1	-1	-17		2	1
I-II 2006	22	35	-13	69	86	-17	4	5	-1	-31	5367	7	5
Suodenniemi													
II 2006	2	1	1	9	20	-11	-	-	-	-10		3	-
I-II 2006	5	5	-	17	33	-16	-	-	-	-16	1343	3	1
Tampere - Tammerfors													
II 2006	639	425	214	2951	3269	-318	253	106	147	43		313	160
I-II 2006	1196	877	319	5296	5673	-377	510	214	296	238	204575	549	310
Toijala													
II 2006	21	14	7	95	112	-17	7	2	5	-5		12	7
I-II 2006	40	32	8	184	178	6	9	8	1	15	8363	20	15
Urijala													
II 2006	10	23	-13	80	74	6	6	1	5	-2		7	4
I-II 2006	27	31	-4	117	115	2	11	2	9	7	5572	10	7
Valkeakoski													
II 2006	54	52	2	197	213	-16	19	7	12	-2		32	11
I-II 2006	100	114	-14	354	410	-56	28	23	5	-65	20343	43	27
Vammala													
II 2006	42	54	-12	180	147	33	12	-	12	33		15	8
I-II 2006	73	95	-22	309	257	52	23	2	21	51	15279	23	15
Vesilahti													
II 2006	6	11	-5	63	43	20	1	4	-3	12		3	1
I-II 2006	19	17	2	113	81	32	2	4	-2	32	3863	5	1
Viiiala													
II 2006	17	14	3	101	70	31	6	2	4	38		7	2
I-II 2006	37	32	5	167	116	51	7	5	2	58	5499	9	5
Viljakkala													
II 2006	6	9	-3	71	30	41	1	-	1	39		3	2
I-II 2006	15	18	-3	122	73	49	1	-	1	47	2127	4	2
Vilppula													
II 2006	10	20	-10	65	43	22	7	5	2	14		4	3
I-II 2006	18	34	-16	104	102	2	12	8	4	-10	5447	7	5
Virrat - Virdois													
II 2006	21	40	-19	83	103	-20	7	2	5	-34		6	4
I-II 2006	42	67	-25	143	174	-31	8	4	4	-52	7799	11	8
Ylöjärvi													
II 2006	86	25	61	419	333	86	12	1	11	158		29	17
I-II 2006	174	51	123	729	573	156	21	11	10	289	23324	56	28

4. Väestömuutosten ennakkotietoja maakunnittain ja kunnittain, toinen vuosineljännes 2006
 Förhandsuppgifter om befolkningsförändringar landskapsvis och kommunvis, andra kvartalet 2006

(jatk.)
(forts.)

Alue Vuosi- neljännes	Elävänä synty- neet	Kuolleet	Syntyn. enem- mys	Kuntien välinen muuttoliike			Maahan- muutto	Maasta- muutto	Netto- maahan- muutto	Kokonais- muutos	Väkiluku 30.6.2006	Avio- liitot	Avio- erot
				Tulo- muutto	Lähtö- muutto	Netto- muutto							
Område Kvartal	Levande födda	Döda	Födelse- överskott	Inflytt- ning	Utflytt- ning	Netto- flyttning							
Äetsä													
II 2006	17	13	4	50	63	-13	-	1	-1	-10		9	1
I-II 2006	25	28	-3	98	123	-25	3	2	1	-27	4928	10	4
Päijät-Hämeen maakunta - Päijänne-Tavastlands landskap													
II 2006	501	460	41	2719	2652	67	150	58	92	200		229	143
I-II 2006	978	947	31	4754	4701	53	299	123	176	260	199235	379	285
Artjärvi - Artsjö													
II 2006	3	8	-5	22	13	9	-	-	-	4		2	-
I-II 2006	4	17	-13	36	28	8	2	-	2	-3	1537	2	-
Asikkala													
II 2006	27	21	6	160	117	43	6	1	5	54		5	4
I-II 2006	46	47	-1	254	186	68	8	2	6	73	8633	11	10
Hartola													
II 2006	12	15	-3	42	44	-2	4	-	4	-1		2	4
I-II 2006	21	24	-3	75	88	-13	5	1	4	-12	3659	5	7
Heinola													
II 2006	29	55	-26	201	166	35	13	5	8	17		21	16
I-II 2006	61	107	-46	336	338	-2	33	7	26	-22	20707	33	36
Hollola													
II 2006	62	31	31	357	363	-6	9	5	4	29		33	11
I-II 2006	125	65	60	633	627	6	18	11	7	73	21272	44	23
Hämeenkoski													
II 2006	6	6	-	30	42	-12	1	2	-1	-13		2	1
I-II 2006	13	12	1	56	68	-12	2	2	-	-11	2180	4	1
Kärkölä													
II 2006	16	10	6	84	72	12	3	1	2	20		5	3
I-II 2006	21	25	-4	135	141	-6	5	7	-2	-12	4962	6	5
Lahti - Lahtis													
II 2006	243	215	28	1283	1377	-94	105	32	73	7		119	78
I-II 2006	492	444	48	2314	2379	-65	188	71	117	100	98513	216	151
Nastola													
II 2006	50	26	24	270	241	29	3	2	1	54		16	14
I-II 2006	83	58	25	445	402	43	15	6	9	77	14867	28	25
Orimattila													
II 2006	36	42	-6	190	160	30	3	7	-4	20		19	8
I-II 2006	83	81	2	345	313	32	12	12	-	34	14648	24	21
Padasjoki													
II 2006	9	16	-7	41	19	22	2	-	2	17		3	3
I-II 2006	14	32	-18	60	51	9	2	-	2	-7	3632	4	4
Sysmä													
II 2006	8	15	-7	39	38	1	1	3	-2	-8		2	1
I-II 2006	15	35	-20	65	80	-15	9	4	5	-30	4625	2	2
Kymenlaakson maakunta - Kymmenedalens landskap													
II 2006	408	521	-113	2011	2231	-220	170	57	113	-220		214	119
I-II 2006	814	1079	-265	3526	3915	-389	329	100	229	-425	184771	349	264
Anjalankoski													
II 2006	40	51	-11	137	174	-37	7	9	-2	-50		16	6
I-II 2006	79	105	-26	250	298	-48	9	11	-2	-76	16854	24	17
Elimäki													
II 2006	16	22	-6	104	98	6	1	2	-1	-1		8	6
I-II 2006	32	50	-18	192	175	17	4	3	1	-	8346	16	10
Hamina - Fredrikshamn													
II 2006	52	68	-16	189	154	35	24	13	11	30		26	18
I-II 2006	94	133	-39	323	311	12	38	14	24	-3	21954	38	38
Iitti													
II 2006	16	21	-5	84	65	19	5	-	5	19		6	4
I-II 2006	37	48	-11	113	115	-2	12	2	10	-3	7262	11	9

4. Väestönmuutosten ennakkotietoja maakunnittain ja kunnittain, toinen vuosineljännes 2006
Förhandsuppgifter om befolkningsförändringar landskapsvis och kommunvis, andra kvartalet 2006

(Jatk.)
(forts.)

Alue Vuosi- neljännes	Elävänä synty- neet	Kuolleet	Syntyn. enem- myys	Kuntien välinen muuttoliike			Maahan- muutto	Maasta- muutto	Netto- maahan- muutto	Kokonais- muutos	Väkiluku 30.6.2006	Avio- liitot	Avio- erot
				Tulo- muutto	Lähtö- muutto	Netto- muutto							
Område Kvartal	Levande födda	Döda	Födelse- överskott										
Jaala													
II 2006	5	7	-2	26	45	-19	-	-	-	-21		-	-
I-II 2006	8	14	-6	46	69	-23	-	-	-	-29	1899	1	-
Kotka													
II 2006	116	166	-50	462	586	-124	89	17	72	-102		78	35
I-II 2006	229	315	-86	829	978	-149	159	33	126	-109	54729	115	91
Kouvola													
II 2006	66	90	-24	460	592	-132	25	9	16	-140		40	28
I-II 2006	142	184	-42	837	1018	-181	54	25	29	-194	30860	73	54
Kuusankoski													
II 2006	52	45	7	240	242	-2	4	2	2	7		18	11
I-II 2006	100	114	-14	395	415	-20	17	4	13	-21	20226	36	25
Miehikkälä													
II 2006	3	3	-	31	30	1	1	-	1	2		-	1
I-II 2006	11	8	3	41	48	-7	9	-	9	5	2438	1	1
Pyhtää - Pyttis													
II 2006	8	8	-	64	61	3	5	5	-	3		5	3
I-II 2006	15	25	-10	120	133	-13	8	8	-	-23	5115	8	6
Valkeala													
II 2006	26	29	-3	190	139	51	6	-	6	54		12	7
I-II 2006	52	62	-10	316	280	36	10	-	10	36	11455	20	12
Virolahti													
II 2006	8	11	-3	24	45	-21	3	-	3	-21		5	-
I-II 2006	15	21	-6	64	75	-11	9	-	9	-8	3633	6	1
Etelä-Karjalan maakunta - Södra Karelen's landskap													
II 2006	328	367	-39	1427	1581	-154	90	32	58	-135		138	91
I-II 2006	612	770	-158	2486	2714	-228	164	60	104	-282	135322	224	186
Imatra													
II 2006	66	78	-12	264	279	-15	20	2	18	-9		29	27
I-II 2006	125	163	-38	450	483	-33	29	6	23	-48	29481	49	48
Joutseno													
II 2006	30	33	-3	138	132	6	4	2	2	5		14	6
I-II 2006	51	56	-5	243	227	16	9	3	6	17	10866	21	15
Lappeenranta - Villmanstrand													
II 2006	156	148	8	576	857	-281	44	17	27	-246		66	47
I-II 2006	296	317	-21	1099	1399	-300	85	31	54	-267	58806	108	95
Lemi													
II 2006	6	9	-3	45	37	8	1	5	-4	1		2	-
I-II 2006	12	17	-5	66	78	-12	6	5	1	-16	3091	4	2
Luumäki													
II 2006	8	22	-14	52	29	23	5	2	3	12		5	1
I-II 2006	17	45	-28	88	65	23	5	3	2	-3	5294	8	3
Parikkala													
II 2006	9	21	-12	64	65	-1	2	-	2	-11		3	2
I-II 2006	22	55	-33	96	101	-5	6	2	4	-34	6193	4	4
Rautjärvi													
II 2006	6	11	-5	40	24	16	2	-	2	13		5	1
I-II 2006	12	27	-15	62	51	11	5	-	5	1	4274	6	2
Ruokolahti													
II 2006	17	22	-5	80	68	12	3	1	2	9		3	1
I-II 2006	32	35	-3	116	114	2	4	1	3	2	5899	8	6
Savitaipale													
II 2006	6	8	-2	51	17	34	7	1	6	38		3	4
I-II 2006	9	21	-12	74	38	36	7	7	-	24	4150	4	8
Suomenniemi													
II 2006	3	2	1	4	7	-3	1	-	1	-1		-	-
I-II 2006	3	7	-4	19	13	6	1	-	1	3	821	-	1

4. Väestömuutosten ennakkotietoja maakunnittain ja kunnittain, toinen vuosineljännes 2006
Förhandsuppgifter om befolkningsförändringar landskapsvis och kommunvis, andra kvartalet 2006

(jatk.)
(forts.)

Alue Vuosi- neljännes	Elävänä synty- neet	Kuolleet	Syntyn. enem- myys	Kuntien välinen muuttoliike			Maahan- muutto	Maasta- muutto	Netto- maahan- muutto	Kokonais- muutos	Väkiluku 30.6.2006	Avio- liitot	Avio- erot
				Omflyttning mellan kommuner									
Område Kvartal	Levande födda	Döda	Födelse- överskott	Tulo- muutto Inflytt- ning	Lähtö- muutto Utflytt- ning	Netto- muutto Netto- flyttning							
Taipalsaari													
II 2006	15	6	9	96	44	52	1	2	-1	60		8	2
I-II 2006	24	14	10	146	100	46	6	2	4	60	4955	12	2
Ylämaa													
II 2006	6	7	-1	17	22	-5	-	-	-	-6		-	-
I-II 2006	9	13	-4	27	45	-18	1	-	1	-21	1492	-	-
Etelä-Savon maakunta - Södra Savolax landskap													
II 2006	336	493	-157	1888	2085	-197	164	26	138	-216		160	94
I-II 2006	659	1012	-353	3236	3505	-269	243	44	199	-423	160084	248	184
Enonkoski													
II 2006	5	6	-1	28	20	8	3	-	3	10		2	-
I-II 2006	7	10	-3	37	42	-5	3	-	3	-5	1708	2	-
Haukivuori													
II 2006	3	12	-9	30	29	1	43	-	43	35		-	-
I-II 2006	7	23	-16	38	55	-17	43	-	43	10	2302	3	1
Heinävesi													
II 2006	6	21	-15	35	36	-1	1	-	1	-15		4	-
I-II 2006	10	38	-28	70	73	-3	3	-	3	-28	4283	6	2
Hirvensalmi													
II 2006	3	8	-5	48	30	18	-	1	-1	12		2	1
I-II 2006	6	22	-16	63	44	19	-	1	-1	2	2581	5	1
Joroinen - Jorois													
II 2006	14	15	-1	68	71	-3	9	-	9	5		7	4
I-II 2006	28	35	-7	121	126	-5	9	1	8	-4	5615	12	5
Juva													
II 2006	15	25	-10	91	69	22	4	-	4	16		7	1
I-II 2006	30	54	-24	127	119	8	7	-	7	-9	7360	12	3
Kangasniemi													
II 2006	14	35	-21	61	37	24	7	-	7	10		7	7
I-II 2006	23	56	-33	90	70	20	7	3	4	-9	6242	8	11
Kerimäki													
II 2006	10	19	-9	86	51	35	5	-	5	31		6	3
I-II 2006	20	37	-17	117	128	-11	9	-	9	-19	5903	9	4
Mikkeli - S:t Michel													
II 2006	123	107	16	488	648	-160	32	13	19	-125		60	35
I-II 2006	240	222	18	868	1010	-142	73	22	51	-73	46441	80	65
Mäntyharju													
II 2006	7	30	-23	56	71	-15	11	1	10	-28		4	4
I-II 2006	23	59	-36	88	122	-34	14	1	13	-57	6805	7	9
Pertunmaa													
II 2006	6	9	-3	27	24	3	-	-	-	-		-	-
I-II 2006	6	20	-14	43	42	1	1	-	1	-12	2090	1	-
Pieksämäki													
II 2006	24	33	-9	183	231	-48	5	2	3	-54		9	8
I-II 2006	44	87	-43	346	388	-42	7	5	2	-83	12280	19	14
Pieksänmaa													
II 2006	16	17	-1	115	114	1	6	-	6	6		9	2
I-II 2006	34	39	-5	189	195	-6	6	-	6	-5	8598	13	7
Punkaharju													
II 2006	6	13	-7	57	69	-12	1	-	1	-18		1	1
I-II 2006	16	19	-3	104	106	-2	3	-	3	-2	4071	4	2
Puumala													
II 2006	2	15	-13	14	22	-8	2	1	1	-20		1	1
I-II 2006	4	26	-22	36	43	-7	3	1	2	-27	2780	2	1
Rantasalmi													
II 2006	3	14	-11	61	33	28	4	2	2	19		4	3
I-II 2006	8	32	-24	90	66	24	5	2	3	3	4374	8	5

4. Väestönmuutosten ennakkotietoja maakunnittain ja kunnittain, toinen vuosineljännes 2006
Förhandsuppgifter om befolkningsförändringar landskapsvis och kommunvis, andra kvartalet 2006

(jatk.)
(forts.)

Alue Vuosi- neljännes	Elävänä synty- neet	Kuolleet	Syntyn. enem- myys	Kuntien välinen muuttoliike Omflyttnng mellan kommuner			Maahan- muutto	Maasta- muutto	Netto- maahan- muutto	Kokonais- muutos	Väkiluku 30.6.2006	Avio- liitot	Avio- erot
				Tulo- muutto Inflytt- ning	Lähtö- muutto Utflytt- ning	Netto- muutto Netto- flyttnng							
Område Kvartal	Levande födda	Döda	Födelse- överskott										
Ristiina													
II 2006	10	11	-1	57	56	1	2	1	1	1		7	4
I-II 2006	17	31	-14	116	109	7	8	1	7	-	5104	9	5
Savonlinna - Nyslott													
II 2006	64	85	-21	330	434	-104	29	5	24	-101		28	19
I-II 2006	125	168	-43	616	703	-87	41	7	34	-96	27143	44	46
Savonranta													
II 2006	-	4	-4	17	9	8	-	-	-	4		-	1
I-II 2006	-	11	-11	27	14	13	-	-	-	2	1219	-	1
Sulkava													
II 2006	5	14	-9	36	31	5	-	-	-	-4		2	-
I-II 2006	11	23	-12	50	50	-	1	-	1	-11	3185	4	2
Pohjois-Savon maakunta - Norra Savolax landskap													
II 2006	616	603	13	3136	3348	-212	137	41	96	-103		286	173
I-II 2006	1208	1276	-68	5434	5862	-428	240	99	141	-355	249709	449	341
Iisalmi - Idensalmi													
II 2006	54	48	6	216	269	-53	9	3	6	-41		24	16
I-II 2006	103	93	10	391	474	-83	12	5	7	-66	22416	42	30
Juankoski													
II 2006	13	16	-3	74	53	21	-	1	-1	17		3	2
I-II 2006	24	34	-10	116	132	-16	3	1	2	-24	5559	5	4
Kaavi													
II 2006	4	15	-11	43	40	3	-	-	-	-8		5	2
I-II 2006	11	30	-19	94	89	5	1	-	1	-13	3583	6	3
Karttula													
II 2006	15	10	5	50	42	8	1	-	1	14		2	4
I-II 2006	19	22	-3	99	69	30	2	1	1	28	3551	3	5
Keitele													
II 2006	4	11	-7	35	59	-24	1	-	1	-30		2	1
I-II 2006	9	21	-12	60	78	-18	2	-	2	-28	2732	6	2
Kiuruvesi													
II 2006	23	37	-14	94	84	10	3	-	3	-1		4	3
I-II 2006	47	81	-34	170	155	15	5	-	5	-14	9731	9	12
Kuopio													
II 2006	248	144	104	1189	1551	-362	70	16	54	-204		144	77
I-II 2006	472	333	139	2081	2593	-512	118	58	60	-313	90413	216	152
Lapinlahti													
II 2006	13	20	-7	108	71	37	1	-	1	31		7	7
I-II 2006	40	47	-7	180	123	57	2	2	-	50	7563	10	13
Leppävirta													
II 2006	17	32	-15	128	100	28	2	3	-1	12		6	4
I-II 2006	37	70	-33	226	193	33	6	3	3	3	10970	14	8
Maaninka													
II 2006	14	13	1	64	38	26	-	-	-	27		7	1
I-II 2006	28	22	6	100	73	27	-	-	-	33	3814	10	4
Nilsia													
II 2006	17	27	-10	83	66	17	5	-	5	12		10	5
I-II 2006	34	47	-13	128	128	-	10	-	10	-3	6592	12	8
Pielavesi													
II 2006	14	15	-1	49	50	-1	1	-	1	-1		2	3
I-II 2006	23	43	-20	77	98	-21	7	1	6	-35	5447	2	5
Rautalampi													
II 2006	5	17	-12	39	44	-5	2	1	1	-16		4	-
I-II 2006	13	35	-22	74	79	-5	2	3	-1	-28	3650	5	1
Rautavaara													
II 2006	2	9	-7	32	22	10	-	-	-	3		1	1
I-II 2006	5	20	-15	40	39	1	-	-	-	-14	2076	2	2

4. Väestömuutosten ennakkotietoja maakunnittain ja kunnittain, toinen vuosineljännes 2006
Förhandsuppgifter om befolkningsförändringar landskapsvis och kommunvis, andra kvartalet 2006

(jatk.)
(forts.)

Alue Vuosi- neljännes	Elävänä synty- neet	Kuolleet	Syntyn- enem- myys	Kuntien välinen muuttoliike			Maahan- muutto	Maasta- muutto	Netto- maahan- muutto	Kokonais- muutos	Väkiluku 30.6.2006	Avio- liitot	Avio- erot
				Tulo- muutto	Lähtö- muutto	Netto- muutto							
Område Kvartal	Levande födda	Döda	Födelse- överskott										
Siilinjärvi													
II 2006	63	26	37	399	309	90	14	6	8	135		21	12
I-II 2006	121	54	67	665	585	80	14	9	5	152	20423	33	23
Sonkajärvi													
II 2006	9	19	-10	55	48	7	-	-	-	-3		2	5
I-II 2006	25	46	-21	92	91	1	2	-	2	-18	4933	3	8
Suonenjoki													
II 2006	17	21	-4	87	78	9	1	1	-	5		6	7
I-II 2006	30	40	-10	138	134	4	6	3	3	-3	7763	9	11
Tervo													
II 2006	2	10	-8	19	18	1	1	-	1	-6		1	-
I-II 2006	4	14	-10	29	35	-6	1	-	1	-15	1820	2	-
Tuusniemi													
II 2006	5	11	-6	57	38	19	-	2	-2	11		-	-
I-II 2006	10	22	-12	88	61	27	1	2	-1	14	3012	1	5
Varkaus													
II 2006	57	71	-14	207	281	-74	13	7	6	-82		30	17
I-II 2006	118	130	-12	414	462	-48	27	9	18	-42	23904	48	35
Varpaisjärvi													
II 2006	8	13	-5	39	36	3	-	1	-1	-3		1	2
I-II 2006	11	23	-12	60	70	-10	3	1	2	-20	3048	2	4
Vesanto													
II 2006	4	11	-7	30	20	10	1	-	1	4		-	1
I-II 2006	8	25	-17	46	45	1	1	-	1	-15	2568	2	2
Vieremä													
II 2006	8	7	1	39	31	8	12	-	12	21		4	3
I-II 2006	16	24	-8	66	56	10	15	1	14	16	4141	7	4
Pohjois-Karjalan maakunta - Norra Karelen landskap													
II 2006	391	439	-48	2243	2459	-216	81	31	50	-214		182	100
I-II 2006	782	926	-144	3837	4156	-319	184	76	108	-355	167967	293	197
Eno													
II 2006	16	13	3	70	64	6	10	-	10	19		15	4
I-II 2006	30	42	-12	128	127	1	14	1	13	2	6766	19	6
Iloantsi - Ilomants													
II 2006	1	28	-27	56	70	-14	4	5	-1	-42		2	2
I-II 2006	7	64	-57	93	103	-10	7	5	2	-65	6357	5	3
Joensuu													
II 2006	144	119	25	882	1166	-284	29	10	19	-240		71	43
I-II 2006	310	231	79	1543	1903	-360	51	33	18	-263	57595	115	79
Juuka													
II 2006	15	20	-5	58	56	2	-	-	-	-3		6	2
I-II 2006	22	54	-32	99	104	-5	3	1	2	-35	5999	8	4
Kesälahti													
II 2006	3	3	-	40	34	6	-	-	-	6		6	1
I-II 2006	9	11	-2	58	58	-	1	-	1	-1	2666	6	2
Kitee													
II 2006	24	38	-14	87	98	-11	8	2	6	-19		7	8
I-II 2006	40	71	-31	146	194	-48	24	5	19	-60	9735	10	11
Kontiolahti													
II 2006	48	27	21	283	227	56	7	1	6	83		17	3
I-II 2006	89	46	43	482	373	109	18	12	6	158	12926	32	8
Lieksa													
II 2006	24	39	-15	103	111	-8	-	1	-1	-24		12	7
I-II 2006	41	87	-46	160	192	-32	5	2	3	-75	13647	20	16
Liperi													
II 2006	34	23	11	230	176	54	7	2	5	70		8	14
I-II 2006	60	53	7	376	290	86	14	2	12	105	11855	13	22

4. Väestönmuutosten ennakkotietoja maakunnittain ja kunnittain, toinen vuosineljännes 2006
Förhandsuppgifter om befolkningsförändringar landskapsvis och kommunvis, andra kvartalet 2006

(jatk.)
(forts.)

Alue Vuosi- neljännes	Elävänä synty- neet	Kuolleet	Syntyn. enem- myys	Kuntien välinen muuttoliike Omflyttning mellan kommuner			Maahan- muutto	Maasta- muutto	Netto- maahan- muutto	Kokonais- muutos	Väkiluku 30.6.2006	Avio- liitot	Avio- erot
				Tulo- muutto Inflytt- ning	Lähtö- muutto Utflytt- ning	Netto- muutto Netto- flyttning							
Område Kvartal	Levande födda	Döda	Födelse- överskott										
Nurmes													
II 2006	12	29	-17	66	94	-28	-	2	-2	-47		6	2
I-II 2006	29	65	-36	119	157	-38	4	2	2	-72	9079	8	8
Outokumpu													
II 2006	11	26	-15	73	90	-17	5	2	3	-29		5	6
I-II 2006	33	49	-16	144	154	-10	15	5	10	-16	7742	12	9
Polvijärvi													
II 2006	14	18	-4	54	38	16	1	-	1	13		6	1
I-II 2006	18	33	-15	84	79	5	5	-	5	-5	5003	9	4
Pyhäselkä													
II 2006	25	26	-1	138	123	15	-	5	-5	9		7	3
I-II 2006	53	43	10	220	209	11	2	7	-5	16	7686	17	12
Rääkkylä													
II 2006	2	7	-5	31	22	9	1	-	1	5		4	1
I-II 2006	10	21	-11	64	59	5	3	-	3	-3	2835	6	3
Tohmajärvi													
II 2006	12	12	-	47	53	-6	6	1	5	-1		8	1
I-II 2006	22	34	-12	80	94	-14	14	1	13	-13	5433	11	7
Valtimo													
II 2006	6	11	-5	25	37	-12	3	-	3	-14		2	2
I-II 2006	9	22	-13	41	60	-19	4	-	4	-28	2643	2	3
Keski-Suomen maakunta - Mellersta Finlands landskap													
II 2006	808	632	176	4159	4367	-208	156	84	72	40		317	148
I-II 2006	1582	1254	328	7350	7698	-348	288	176	112	92	267994	519	293
Hankasalmi													
II 2006	14	16	-2	59	42	17	3	4	-1	14		1	4
I-II 2006	22	33	-11	89	93	-4	3	5	-2	-17	5571	5	8
Joutsa													
II 2006	6	18	-12	36	22	14	2	1	1	3		6	5
I-II 2006	17	37	-20	71	53	18	3	1	2	-	4058	7	6
Jyväskylä													
II 2006	269	162	107	1553	2089	-536	81	43	38	-391		135	60
I-II 2006	566	327	239	2849	3532	-683	164	99	65	-379	84055	225	104
Jyväskylän mlk - Jyväskylä lk													
II 2006	180	56	124	674	620	54	15	21	-6	172		41	10
I-II 2006	298	107	191	1253	1071	182	22	25	-3	370	35144	71	32
Jämsä													
II 2006	32	35	-3	132	191	-59	8	2	6	-56		15	5
I-II 2006	55	81	-26	253	333	-80	14	3	11	-95	15069	26	12
Jämsänkoski													
II 2006	19	13	6	106	90	16	3	1	2	24		8	5
I-II 2006	32	34	-2	196	182	14	5	2	3	15	7505	12	8
Kannonkoski													
II 2006	5	6	-1	19	9	10	1	-	1	10		-	-
I-II 2006	6	10	-4	25	13	12	1	-	1	9	1636	-	-
Karstula													
II 2006	10	15	-5	35	37	-2	1	-	1	-6		3	2
I-II 2006	19	29	-10	61	75	-14	1	-	1	-23	4778	8	4
Keuruu													
II 2006	25	41	-16	130	142	-12	2	-	2	-26		6	11
I-II 2006	47	63	-16	204	261	-57	2	1	1	-72	11108	13	18
Kinnula													
II 2006	3	5	-2	13	17	-4	-	-	-	-6		3	1
I-II 2006	8	9	-1	23	37	-14	-	4	-4	-19	1914	3	1
Kivijärvi													
II 2006	4	5	-1	11	14	-3	-	-	-	-4		2	-
I-II 2006	5	7	-2	36	26	10	-	-	-	8	1432	2	-

4. Väestönmuutosten ennakkotietoja maakunnittain ja kunnittain, toinen vuosineljännes 2006
Förhandsuppgifter om befolkningsförändringar landskapsvis och kommunvis, andra kvartalet 2006

(jatk.)
(forts.)

Alue Vuosi- neljännes	Elävänä synty- neet	Kuolleet	Syntyn. enem- myys	Kuntien välinen muuttoliike Omflyttning mellan kommuner			Maahan- muutto	Maasta- muutto	Netto- maahan- muutto	Kokonais- muutos	Väkiluku 30.6.2006	Avio- liitot	Avio- erot
				Tulo- muutto Inflytt- ning	Lähtö- muutto Utflytt- ning	Netto- muutto Netto- flyttning							
Område Kvartal	Levande födda	Döda	Födelse- överskott										
Konnevesi													
II 2006	7	12	-5	24	29	-5	3	-	3	-7		1	-
I-II 2006	16	18	-2	44	61	-17	3	1	2	-17	3082	2	1
Korpilahti													
II 2006	11	14	-3	93	65	28	-	-	-	25		3	2
I-II 2006	24	30	-6	146	109	37	3	1	2	33	5030	3	7
Kuhmoinen													
II 2006	3	12	-9	26	18	8	1	1	-	-1		3	-
I-II 2006	4	31	-27	40	29	11	4	1	3	-13	2792	5	2
Kyyjärvi													
II 2006	5	7	-2	18	18	-	-	-	-	-2		-	-
I-II 2006	7	12	-5	25	33	-8	-	-	-	-13	1633	2	-
Laukaa													
II 2006	54	29	25	262	198	64	5	1	4	93		25	11
I-II 2006	100	64	36	457	383	74	9	8	1	111	17304	34	25
Leivonmäki													
II 2006	2	5	-3	18	11	7	1	-	1	5		1	-
I-II 2006	5	9	-4	28	29	-1	2	-	2	-3	1152	2	-
Luhanka													
II 2006	-	5	-5	6	5	1	-	-	-	-4		-	-
I-II 2006	2	10	-8	10	14	-4	-	1	-1	-13	868	-	-
Muttia													
II 2006	4	7	-3	27	8	19	-	-	-	16		2	-
I-II 2006	9	16	-7	32	24	8	-	-	-	1	2021	2	-
Muurame													
II 2006	30	7	23	188	142	46	4	-	4	73		8	5
I-II 2006	66	21	45	296	240	56	7	6	1	102	8774	15	10
Petäjävesi													
II 2006	8	17	-9	48	24	24	2	-	2	17		3	1
I-II 2006	15	27	-12	95	58	37	2	2	-	25	3728	7	4
Pihtipudas													
II 2006	16	16	-	51	66	-15	1	1	-	-15		6	2
I-II 2006	32	29	3	88	96	-8	10	3	7	2	4919	7	6
Pylkönmäki													
II 2006	3	3	-	4	16	-12	1	1	-	-12		1	1
I-II 2006	7	3	4	12	31	-19	1	1	-	-15	992	2	2
Saarijärvi													
II 2006	21	40	-19	120	89	31	5	1	4	16		4	5
I-II 2006	46	65	-19	202	191	11	7	2	5	-3	10038	5	9
Sumiainen													
II 2006	2	4	-2	27	12	15	-	-	-	13		1	1
I-II 2006	7	8	-1	31	25	6	-	-	-	5	1318	2	2
Suolahti													
II 2006	18	12	6	93	83	10	2	1	1	17		6	5
I-II 2006	34	23	11	147	155	-8	5	1	4	7	5371	9	8
Toivakka													
II 2006	7	6	1	49	25	24	2	-	2	27		3	-
I-II 2006	16	18	-2	72	50	22	3	-	3	23	2376	3	2
Uurainen													
II 2006	6	17	-11	46	43	3	1	-	1	-7		6	2
I-II 2006	15	26	-11	105	75	30	2	-	2	21	3158	11	3
Viitasaari													
II 2006	11	21	-10	88	67	21	1	2	-1	10		6	2
I-II 2006	26	54	-28	139	123	16	1	4	-3	-15	7443	8	5
Äänekoski													
II 2006	33	26	7	203	175	28	11	4	7	42		18	8
I-II 2006	76	53	23	321	296	25	14	5	9	57	13725	28	14

4. Väestömuutosten ennakkotietoja maakunnittain ja kunnittain, toinen vuosineljännes 2006
Förhandsuppgifter om befolkningsförändringar landskapsvis och kommunvis, andra kvartalet 2006

(jatk.)
(forts.)

Alue Vuosi- neljännes	Elävänä synty- neet	Kuolleet	Syntyn. enem- myys	Kuntien välinen muuttoliike			Maahan- muutto	Maasta- muutto	Netto- maahan- muutto	Kokonais- muutos	Väkiluku 30.6.2006	Avio- liitot	Avio- erot
				Omflyttnng mellan kommuner									
Område Kvartal	Levande födda	Döda	Födelse- överskott	Tulo- muutto Inflytt- ning	Lähtö- muutto Utflytt- ning	Netto- muutto Netto- flyttnng							
Etelä-Pohjanmaan maakunta - Södra Österbottens län													
II 2006	557	575	-18	2175	2112	63	80	25	55	100		186	96
I-II 2006	1052	1101	-49	3923	3948	-25	133	69	64	-10	193802	309	219
Alahärmä													
II 2006	15	21	-6	24	34	-10	-	-	-	-16		4	-
I-II 2006	33	32	1	68	81	-13	4	2	2	-10	4807	8	2
Alajärvi													
II 2006	22	22	-	77	63	14	5	-	5	19		13	2
I-II 2006	51	41	10	113	124	-11	14	2	12	11	8991	18	4
Alavus													
II 2006	30	31	-1	80	86	-6	6	1	5	-2		7	6
I-II 2006	50	64	-14	141	156	-15	7	8	-1	-30	9601	14	11
Evijärvi													
II 2006	8	16	-8	12	25	-13	3	-	3	-18		8	-
I-II 2006	12	23	-11	24	54	-30	3	-	3	-38	2878	9	2
Ilmajoki													
II 2006	49	46	3	120	139	-19	3	1	2	-14		12	7
I-II 2006	76	72	4	218	212	6	3	5	-2	8	11504	16	10
Isojoki - Storå													
II 2006	3	11	-8	20	10	10	1	-	1	3		2	-
I-II 2006	8	18	-10	33	31	2	5	1	4	-4	2548	2	2
Jalasjärvi													
II 2006	22	37	-15	59	70	-11	1	2	-1	-27		4	4
I-II 2006	35	74	-39	107	125	-18	2	6	-4	-61	8570	6	6
Jurva													
II 2006	10	13	-3	41	54	-13	-	-	-	-16		-	-
I-II 2006	22	27	-5	68	97	-29	1	2	-1	-35	4451	1	-
Karjoki - Bötom													
II 2006	4	3	1	16	11	5	-	-	-	6		4	-
I-II 2006	8	9	-1	21	28	-7	-	-	-	-8	1665	4	-
Kauhajoki													
II 2006	38	43	-5	147	114	33	11	-	11	39		18	3
I-II 2006	64	81	-17	237	217	20	17	5	12	15	14480	26	18
Kauhava													
II 2006	26	21	5	73	117	-44	6	4	2	-37		10	3
I-II 2006	54	40	14	127	182	-55	8	4	4	-37	7989	15	9
Kortesjärvi													
II 2006	6	14	-8	16	24	-8	2	-	2	-14		-	1
I-II 2006	15	18	-3	23	40	-17	3	-	3	-17	2367	-	3
Kuortane													
II 2006	18	15	3	46	28	18	2	-	2	23		3	1
I-II 2006	31	25	6	69	58	11	2	-	2	19	4204	6	4
Kurikka													
II 2006	39	31	8	89	92	-3	6	1	5	10		7	8
I-II 2006	62	64	-2	161	178	-17	8	1	7	-12	10521	13	12
Lappajärvi													
II 2006	6	17	-11	24	27	-3	-	2	-2	-16		1	-
I-II 2006	13	31	-18	40	54	-14	1	3	-2	-34	3636	1	1
Lapua - Lappo													
II 2006	33	36	-3	105	89	16	7	1	6	19		10	8
I-II 2006	62	81	-19	220	178	42	17	6	11	34	14115	16	16
Lehtimäki													
II 2006	1	7	-6	23	24	-1	1	-	1	-6		2	-
I-II 2006	11	10	1	36	42	-6	1	-	1	-4	1926	4	1
Nurmo													
II 2006	45	22	23	237	198	39	2	3	-1	61		16	10
I-II 2006	88	37	51	419	372	47	4	4	-	98	12066	27	17

4. Väestömuutosten ennakkotietoja maakunnittain ja kunnittain, toinen vuosineljännes 2006
Förhandsuppgifter om befolkningsförändringar landskapsvis och kommunvis, andra kvartalet 2006

(Jatk.)
(forts.)

Alue Vuosi- neljännes	Elävänä synty- neet	Kuolleet	Syntyn. enem- myys	Kuntien välinen muuttoliike Omflyttning mellan kommuner			Maahan- muutto	Maasta- muutto	Netto- maahan- muutto	Kokonais- muutos	Väkiluku 30.6.2006	Avio- liitot	Avio- erot
				Tulo- muutto Inflytt- ning	Lähtö- muutto Utflytt- ning	Netto- muutto Netto- flyttning							
Område Kvartal	Levande födda	Döda	Födelse- överskott										
Seinäjoki													
II 2006	112	79	33	634	621	13	13	7	6	52		40	21
I-II 2006	213	154	59	1203	1155	48	17	10	7	114	36523	78	56
Soini													
II 2006	8	7	1	12	19	-7	-	-	-	-6		1	1
I-II 2006	12	14	-2	23	23	-	-	-	-	-2	2612	3	3
Teuva - Östermark													
II 2006	12	15	-3	47	41	6	3	1	2	5		4	3
I-II 2006	25	41	-16	91	88	3	5	2	3	-10	6210	6	7
Töysä													
II 2006	8	9	-1	43	46	-3	1	-	1	-3		5	2
I-II 2006	19	16	3	88	79	9	2	-	2	14	3251	7	3
Vimpeli													
II 2006	5	18	-13	30	21	9	-	-	-	-4		1	3
I-II 2006	12	29	-17	39	51	-12	1	-	1	-28	3386	4	6
Ylihärmä													
II 2006	8	8	-	43	28	15	3	1	2	17		2	2
I-II 2006	14	26	-12	59	60	-1	3	2	1	-12	3009	4	6
Ylistaro													
II 2006	15	18	-3	66	58	8	2	-	2	7		5	5
I-II 2006	33	36	-3	136	128	8	3	4	-1	4	5592	8	10
Ähtäri - Etseri													
II 2006	14	15	-1	91	73	18	2	1	1	18		7	6
I-II 2006	29	38	-9	159	135	24	2	2	-	15	6900	13	10
Pohjanmaan maakunta - Österbottens län													
II 2006	515	414	101	1804	2060	-256	241	68	173	18		211	87
I-II 2006	1017	827	190	3165	3389	-224	491	190	301	267	173894	336	150
Isokyrö - Storkyro													
II 2006	22	15	7	58	61	-3	1	-	1	5		4	3
I-II 2006	35	30	5	105	105	-	2	-	2	7	5051	7	5
Kaskinen - Kaskö													
II 2006	2	3	-1	24	7	17	3	1	2	18		3	2
I-II 2006	3	7	-4	35	21	14	3	1	2	12	1494	4	3
Korsnäs													
II 2006	3	4	-1	17	14	3	6	1	5	7		2	1
I-II 2006	8	13	-5	32	23	9	11	2	9	13	2221	3	2
Kristiinankaupunki - Kristinestad													
II 2006	11	20	-9	64	58	6	6	4	2	-1		8	3
I-II 2006	24	41	-17	91	99	-8	15	12	3	-22	7640	11	4
Kruunupyy - Kronoby													
II 2006	13	21	-8	24	36	-12	4	4	-	-20		5	1
I-II 2006	26	47	-21	51	76	-25	12	10	2	-44	6756	5	2
Laihia - Laihela													
II 2006	18	14	4	103	82	21	-	1	-1	24		9	7
I-II 2006	45	30	15	187	125	62	5	2	3	80	7644	20	9
Luoto - Larsmo													
II 2006	22	6	16	33	39	-6	12	4	8	18		10	2
I-II 2006	43	13	30	81	66	15	15	4	11	56	4449	12	3
Maalahti - Malax													
II 2006	10	17	-7	27	33	-6	6	1	5	-8		4	2
I-II 2006	22	39	-17	58	58	-	14	4	10	-7	5535	6	2
Maksamaa - Maxmo													
II 2006	2	8	-6	6	4	2	-	-	-	-4		1	-
I-II 2006	4	10	-6	12	8	4	-	1	-1	-3	1040	2	2
Mustasaari - Korsholm													
II 2006	54	34	20	263	173	90	6	6	-	110		24	10
I-II 2006	117	66	51	410	302	108	13	14	-1	158	17527	27	14

4. Väestönmuutosten ennakkotietoja maakunnittain ja kunnittain, toinen vuosineljännes 2006
Förhandsuppgifter om befolkningsförändringar landskapsvis och kommunvis, andra kvartalet 2006

(jatk.)

(forts.)

Alue Vuosi- neljännes	Elävänä synty- neet	Kuolleet	Syntyn. enem- myys	Kuntien välinen muuttoliike			Maahan- muutto	Maasta- muutto	Netto- maahan- muutto	Kokonais- muutos	Väkiluku 30.6.2006	Avio- liitot	Avio- erot
				Tulo- muutto	Lähtö- muutto	Netto- muutto							
Närpiö - Närpes													
II 2006	23	42	-19	28	32	-4	43	1	42	19		8	2
I-II 2006	37	74	-37	47	62	-15	65	6	59	7	9470	15	2
Oravainen - Oravais													
II 2006	4	3	1	22	44	-22	14	-	14	-7		1	1
I-II 2006	12	8	4	29	80	-51	36	2	34	-13	2180	3	1
Pedersören kunta - Pedersöre													
II 2006	45	22	23	89	80	9	8	1	7	39		13	2
I-II 2006	85	44	41	152	150	2	10	8	2	45	10611	23	5
Pietarsaari - Jakobstad													
II 2006	73	50	23	251	177	74	25	9	16	113		24	12
I-II 2006	129	97	32	388	337	51	53	26	27	110	19631	42	31
Uusikaarlepyy - Nykarleby													
II 2006	19	13	6	25	43	-18	25	5	20	8		9	1
I-II 2006	41	31	10	52	67	-15	34	9	25	20	7395	13	1
Vaasa - Vasa													
II 2006	176	112	64	693	1090	-397	74	28	46	-287		77	35
I-II 2006	351	225	126	1286	1646	-360	191	86	105	-129	57112	127	59
Vähäkylä - Lillkyro													
II 2006	15	16	-1	55	63	-8	3	1	2	-7		4	3
I-II 2006	28	29	-1	115	110	5	3	2	1	5	4653	9	4
Vöyri - Vörå													
II 2006	3	14	-11	22	24	-2	5	1	4	-9		5	-
I-II 2006	7	23	-16	34	54	-20	9	1	8	-28	3485	7	1
Keski-Pohjanmaan maakunta - Mellersta Österbottens landskap													
II 2006	208	137	71	755	751	4	43	16	27	102		91	34
I-II 2006	424	300	124	1269	1354	-85	69	32	37	76	70772	143	66
Halsua													
II 2006	2	7	-5	15	15	-	-	-	-	-5		1	1
I-II 2006	6	10	-4	27	32	-5	-	-	-	-9	1432	2	1
Himanka													
II 2006	6	3	3	30	26	4	4	-	4	11		5	1
I-II 2006	12	10	2	53	55	-2	11	-	11	11	3095	5	2
Kannus													
II 2006	18	12	6	43	41	2	-	1	-1	7		10	1
I-II 2006	33	27	6	79	98	-19	-	2	-2	-15	5922	10	3
Kaustinen - Kaustby													
II 2006	13	9	4	52	48	4	-	2	-2	6		9	2
I-II 2006	22	22	-	82	92	-10	1	3	-2	-12	4336	11	7
Kokkola - Karleby													
II 2006	120	63	57	403	394	9	32	11	21	87		48	24
I-II 2006	251	149	102	712	680	32	46	20	26	160	36427	80	42
Kälviä - Kelviä													
II 2006	14	10	4	77	46	31	-	1	-1	34		2	-
I-II 2006	19	13	6	114	90	24	-	3	-3	27	4510	5	1
Lestijärvi													
II 2006	1	1	-	7	5	2	2	1	1	3		-	-
I-II 2006	4	2	2	10	9	1	2	1	1	4	959	2	-
Lohtaja - Lochteå													
II 2006	7	4	3	22	29	-7	1	-	1	-3		5	1
I-II 2006	11	19	-8	40	54	-14	1	3	-2	-24	2858	6	2
Perho													
II 2006	9	4	5	26	66	-40	1	-	1	-34		3	-
I-II 2006	27	6	21	41	92	-51	2	-	2	-28	3016	11	-
Toholampi													
II 2006	9	13	-4	35	45	-10	-	-	-	-14		4	1
I-II 2006	14	17	-3	46	75	-29	3	-	3	-29	3638	6	2

4. Väestömuutosten ennakkotietoja maakunnittain ja kunnittain, toinen vuosineljännes 2006
 Förhandsuppgifter om befolkningsförändringar landskapsvis och kommunvis, andra kvartalet 2006

(jatk.)
(forts.)

Alue Vuosi- neljännes	Elävänä synty- neet	Kuolleet	Syntyn. enem- myys	Kuntien välinen muuttoliike			Maahan- muutto	Maasta- muutto	Netto- maahan- muutto	Kokonais- muutos	Väkiluku 30.6.2006	Avio- liitot	Avio- erot
				Tulo- muutto	Lähtö- muutto	Netto- muutto							
Område Kvartal	Levande födda	Döda	Födelse- överskott										
Ullava													
II 2006	2	4	-2	5	5	-	2	-	2	-		-	-
I-II 2006	6	4	2	12	12	-	2	-	2	4	999	-	-
Veteli - Vetil													
II 2006	7	7	-	40	31	9	1	-	1	10		4	3
I-II 2006	19	21	-2	53	65	-12	1	-	1	-13	3580	5	6
Pohjois-Pohjanmaan maakunta - Norra Österbottens landskap													
II 2006	1342	754	588	6295	6332	-37	262	153	109	660		483	172
I-II 2006	2744	1502	1242	10629	10696	-67	482	337	145	1320	379326	808	407
Alavieska													
II 2006	11	6	5	32	36	-4	-	-	-	1		4	3
I-II 2006	16	13	3	47	57	-10	-	-	-	-7	2847	4	4
Haapajärvi													
II 2006	21	23	-2	94	92	2	4	-	4	4		10	3
I-II 2006	50	50	-	154	148	6	6	-	6	12	7894	14	6
Haapavesi													
II 2006	22	10	12	57	111	-54	2	-	2	-40		11	2
I-II 2006	55	40	15	111	180	-69	2	4	-2	-56	7624	13	9
Hailuoto - Kartö													
II 2006	1	2	-1	24	11	13	-	-	-	12		3	-
I-II 2006	2	6	-4	39	20	19	-	-	-	15	979	4	-
Haukipudas													
II 2006	69	32	37	403	250	153	5	11	-6	184		21	6
I-II 2006	145	64	81	648	476	172	34	19	15	268	17677	38	14
Ii													
II 2006	19	12	7	135	91	44	1	1	-	51		9	1
I-II 2006	47	19	28	219	162	57	2	5	-3	82	6949	12	4
Kalajoki													
II 2006	31	20	11	127	82	45	7	3	4	60		13	3
I-II 2006	64	35	29	192	151	41	9	5	4	74	9272	15	5
Kempele													
II 2006	64	11	53	415	357	58	12	2	10	121		19	10
I-II 2006	127	23	104	740	603	137	16	17	-1	240	14715	36	28
Kestilä													
II 2006	9	8	1	18	18	-	2	-	2	3		-	1
I-II 2006	14	16	-2	25	39	-14	2	-	2	-14	1650	1	2
Kiiminki													
II 2006	50	14	36	297	249	48	9	16	-7	77		13	5
I-II 2006	109	31	78	462	454	8	18	19	-1	85	12193	25	10
Kuivaniemi													
II 2006	6	12	-6	26	35	-9	2	2	-	-15		1	1
I-II 2006	11	17	-6	56	64	-8	2	2	-	-14	1987	1	1
Kuusamo													
II 2006	40	29	11	199	215	-16	9	2	7	2		20	7
I-II 2006	79	71	8	326	356	-30	17	2	15	-7	17106	29	14
Kärsämäki													
II 2006	6	6	-	42	28	14	2	1	1	15		-	-
I-II 2006	13	17	-4	65	66	-1	2	2	-	-5	3020	3	3
Liminka - Limingo													
II 2006	55	12	43	248	128	120	8	1	7	170		6	3
I-II 2006	99	20	79	416	210	206	10	6	4	289	7773	10	5
Lumijoki													
II 2006	9	7	2	33	20	13	-	-	-	15		3	2
I-II 2006	14	12	2	52	42	10	-	-	-	12	1868	5	2
Merijärvi													
II 2006	4	-	4	13	19	-6	-	-	-	-2		3	-
I-II 2006	12	2	10	17	30	-13	-	1	-1	-4	1269	4	1

4. Väestönmuutosten ennakkotietoja maakunnittain ja kunnittain, toinen vuosineljännes 2006
Förhandsuppgifter om befolkningsförändringar landskapsvis och kommunvis, andra kvartalet 2006

(jatk.)
(forts.)

Alue Vuosi- neljännes	Elävänä synty- neet	Kuolleet	Syntyn. enem- myys	Kuntien välinen muuttoliike			Maahan- muutto	Maasta- muutto	Netto- maahan- muutto	Kokonais- muutos	Väkiluku 30.6.2006	Avio- liitot	Avio- erot	
				Tulo- muutto	Lähtö- muutto	Netto- muutto								Omflyttn ing mellan kommuner
Område Kvartal	Levande födda	Döda	Födelse- överskott	Tulo- muutto	Lähtö- muutto	Netto- muutto	Omflyttn ing mellan kommuner	Invand- ring	Utvand- ring	Netto- invand- ring	Hela föränd- ringen	Folkmängd 30.6.2006	Äkten- skap	Skils- mässor
Muhos														
II 2006	32	20	12	189	128	61		2	-	2	75		10	3
I-II 2006	59	34	25	271	204	67		5	2	3	95	8335	13	7
Nivala														
II 2006	44	21	23	89	94	-5		7	-	7	25		11	3
I-II 2006	93	47	46	171	161	10		18	1	17	73	10962	24	11
Oulainen														
II 2006	30	25	5	105	99	6		4	1	3	14		7	3
I-II 2006	59	49	10	187	185	2		6	7	-1	11	8112	12	7
Oulu - Uleåborg														
II 2006	475	229	246	2075	2747	-672		138	87	51	-375		211	75
I-II 2006	967	433	534	3764	4468	-704		256	184	72	-98	128864	364	168
Oulunsalo														
II 2006	56	5	51	235	305	-70		6	3	3	-16		6	4
I-II 2006	108	10	98	368	460	-92		11	5	6	12	9331	12	6
Piippola														
II 2006	-	1	-1	21	17	4		-	-	-	3		-	-
I-II 2006	3	5	-2	40	35	5		-	-	-	3	1340	1	1
Pudasjärvi														
II 2006	16	25	-9	91	98	-7		2	-	2	-14		9	2
I-II 2006	33	47	-14	184	177	7		3	1	2	-5	9375	13	8
Pulkkala														
II 2006	3	3	-	20	15	5		-	-	-	5		3	1
I-II 2006	10	17	-7	38	27	11		-	-	-	4	1636	3	1
Pyhäjoki														
II 2006	10	18	-8	26	28	-2		1	-	1	-9		2	-
I-II 2006	14	23	-9	42	62	-20		3	2	1	-28	3450	3	3
Pyhäjärvi														
II 2006	11	19	-8	76	53	23		6	3	3	18		8	1
I-II 2006	27	39	-12	114	101	13		8	5	3	4	6275	10	6
Pyhäntä														
II 2006	4	6	-2	13	15	-2		-	-	-	-4		1	2
I-II 2006	12	9	3	22	33	-11		-	1	-1	-9	1825	1	3
Raahe - Brahestad														
II 2006	67	42	25	306	309	-3		7	8	-1	21		24	9
I-II 2006	135	85	50	479	490	-11		13	13	-	39	22447	46	25
Rantsila														
II 2006	3	6	-3	31	14	17		-	-	-	14		3	1
I-II 2006	11	15	-4	46	38	8		3	2	1	5	2060	6	2
Reisjärvi														
II 2006	7	13	-6	43	36	7		-	-	-	1		2	2
I-II 2006	14	24	-10	62	51	11		-	3	-3	-2	3104	3	4
Ruukki														
II 2006	7	19	-12	70	64	6		8	2	6	-		2	3
I-II 2006	25	32	-7	119	107	12		9	2	7	12	4491	7	7
Sievi														
II 2006	18	9	9	89	86	3		5	2	3	15		6	1
I-II 2006	36	17	19	130	135	-5		7	5	2	16	5208	14	1
Siikajoki														
II 2006	7	2	5	21	18	3		1	-	1	9		2	-
I-II 2006	13	4	9	24	30	-6		1	-	1	4	1333	2	2
Taivalkoski														
II 2006	14	17	-3	45	52	-7		4	-	4	-6		1	2
I-II 2006	21	36	-15	78	89	-11		5	1	4	-22	4706	3	5
Tymävä														
II 2006	36	8	28	152	95	57		3	3	-	85		9	2
I-II 2006	65	13	52	259	176	83		4	6	-2	133	5865	12	7

4. Väestömuutosten ennakkotietoja maakunnittain ja kunnittain, toinen vuosineljännes 2006
 Förhandsuppgifter om befolkningsförändringar landskapsvis och kommunvis, andra kvartalet 2006

(jatk.)
(forts.)

Alue Vuosi- neljännes	Elävänä synty- neet		Kuolleet	Syntyn. enem- myys	Kuntien välinen muuttoliike Omflyttning mellan kommuner			Maahan- muutto	Maasta- muutto	Netto- maahan- muutto	Kokonais- muutos	Väkiluku 30.6.2006	Avio- liitot	Avio- erot
	Levande födda	Döda			Födelse- överskott	Tulo- muutto Inflytt- ning	Lähtö- muutto Utflytt- ning							
Utajärvi														
II 2006	9	10		-1	31	25	6	1	-	1	6		4	1
I-II 2006	19	24		-5	45	46	-1	1	1	-	-6	3217	6	3
Vihanti														
II 2006	5	13		-8	53	57	-4	-	-	-	-12		3	-
I-II 2006	15	23		-8	74	93	-19	1	1	-	-27	3311	5	2
Yli-Ii														
II 2006	6	3		3	30	32	-2	-	2	-2	-1		3	2
I-II 2006	15	6		9	44	64	-20	1	7	-6	-17	2262	5	2
Ylikiminki														
II 2006	14	5		9	90	34	56	1	1	-	65		3	2
I-II 2006	33	11		22	119	75	44	2	1	1	67	3426	5	4
Ylivieska														
II 2006	51	31		20	231	169	62	3	2	1	83		17	6
I-II 2006	100	63		37	380	331	49	5	5	-	86	13568	24	14
Kainuun maakunta - Kajanalands län														
II 2006	184	242		-58	857	1012	-155	55	8	47	-166		81	51
I-II 2006	396	532		-136	1420	1739	-319	110	24	86	-369	84934	116	104
Hyrnsalmi														
II 2006	4	20		-16	24	33	-9	-	-	-	-25		-	3
I-II 2006	5	32		-27	45	61	-16	4	1	3	-40	3056	-	5
Kajaani - Kajana														
II 2006	86	70		16	400	522	-122	24	4	20	-86		50	22
I-II 2006	213	167		46	656	864	-208	43	15	28	-134	35428	70	51
Kuhmo														
II 2006	22	25		-3	74	83	-9	9	2	7	-5		10	5
I-II 2006	37	59		-22	118	158	-40	14	2	12	-50	10221	13	10
Paltamo														
II 2006	6	18		-12	40	51	-11	3	-	3	-20		4	3
I-II 2006	14	36		-22	64	97	-33	7	1	6	-49	4134	8	7
Puolanka														
II 2006	4	9		-5	33	41	-8	4	-	4	-9		-	1
I-II 2006	8	23		-15	59	66	-7	12	1	11	-11	3397	1	3
Ristijärvi														
II 2006	1	3		-2	14	18	-4	-	-	-	-6		-	1
I-II 2006	3	10		-7	33	35	-2	1	-	1	-8	1618	-	1
Sotkamo														
II 2006	26	23		3	128	91	37	2	-	2	42		11	8
I-II 2006	47	66		-19	196	165	31	6	1	5	17	10730	12	14
Suomussalmi														
II 2006	20	48		-28	70	94	-24	12	-	12	-40		2	5
I-II 2006	40	92		-52	127	152	-25	17	1	16	-61	10010	7	7
Vaala														
II 2006	7	14		-7	41	43	-2	-	2	-2	-11		4	2
I-II 2006	13	28		-15	65	79	-14	3	2	1	-28	3690	4	4
Vuolijoki														
II 2006	8	12		-4	33	36	-3	1	-	1	-6		-	1
I-II 2006	16	19		-3	57	62	-5	3	-	3	-5	2650	1	2
Lapin maakunta - Lapplands län														
II 2006	424	469		-45	1972	2515	-543	220	116	104	-484		189	100
I-II 2006	884	954		-70	3457	4211	-754	393	212	181	-643	185157	328	202
Enontekiö - Enontekis														
II 2006	4	2		2	28	21	7	4	1	3	12		2	1
I-II 2006	8	6		2	43	33	10	4	1	3	15	2015	3	3
Inari - Enare														
II 2006	17	12		5	75	97	-22	2	2	-	-17		8	6
I-II 2006	36	34		2	133	173	-40	6	4	2	-36	7007	11	7

4. Väestönmuutosten ennakkotietoja maakunnittain ja kunnittain, toinen vuosineljännes 2006
Förhandsuppgifter om befolkningsförändringar landskapsvis och kommunvis, andra kvartalet 2006

(jatk.)
(forts.)

Alue Vuosi- neljännes	Elävänä synty- neet	Kuolleet	Syntyn. enem- myys	Kuntien välinen muuttoliike			Maahan- muutto	Maasta- muutto	Netto- maahan- muutto	Kokonais- muutos	Väkiluku 30.6.2006	Avio- liitot	Avio- erot
				Omflyttning mellan kommuner									
Område Kvartal	Levande födda	Döda	Födelse- överskott	Tulo- muutto Inflytt- ning	Lähtö- muutto Utflytt- ning	Netto- muutto Netto- flyttning							
Kemi													
II 2006	49	66	-17	305	334	-29	34	10	24	-22		26	15
I-II 2006	109	133	-24	535	576	-41	48	20	28	-37	22794	51	39
Kemijärvi													
II 2006	18	32	-14	60	116	-56	9	1	8	-62		4	3
I-II 2006	42	69	-27	125	203	-78	12	1	11	-94	9199	12	4
Keminmaa													
II 2006	17	25	-8	112	128	-16	5	12	-7	-31		14	6
I-II 2006	50	38	12	215	256	-41	8	17	-9	-38	8888	21	11
Kittilä													
II 2006	12	19	-7	66	79	-13	5	2	3	-17		3	1
I-II 2006	29	40	-11	122	117	5	11	5	6	-	5840	7	1
Kolari													
II 2006	8	12	-4	41	61	-20	5	2	3	-21		6	2
I-II 2006	13	25	-12	85	98	-13	9	5	4	-21	3807	10	4
Muonio													
II 2006	4	6	-2	21	32	-11	-	2	-2	-15		1	-
I-II 2006	7	15	-8	42	58	-16	2	12	-10	-34	2384	1	2
Pelkosenniemi													
II 2006	2	2	-	7	14	-7	-	-	-	-7		-	-
I-II 2006	4	6	-2	20	30	-10	1	-	1	-11	1102	-	-
Pello													
II 2006	2	15	-13	43	37	6	6	5	1	-6		1	-
I-II 2006	4	32	-28	64	79	-15	9	12	-3	-46	4431	3	3
Posio													
II 2006	3	17	-14	37	36	1	-	-	-	-13		2	1
I-II 2006	9	34	-25	50	65	-15	1	2	-1	-41	4206	3	2
Ranua													
II 2006	9	9	-	40	57	-17	11	-	11	-6		3	2
I-II 2006	23	14	9	49	110	-61	11	1	10	-42	4673	7	4
Rovaniemi													
II 2006	156	112	44	578	915	-337	83	41	42	-251		66	38
I-II 2006	305	232	73	1104	1417	-313	126	68	58	-182	57653	113	78
Salla													
II 2006	7	21	-14	51	46	5	2	-	2	-7		5	-
I-II 2006	13	34	-21	74	90	-16	3	-	3	-34	4537	10	2
Savukoski													
II 2006	1	1	-	7	15	-8	-	-	-	-8		-	1
I-II 2006	5	11	-6	8	29	-21	-	-	-	-27	1276	2	1
Simo													
II 2006	12	11	1	39	49	-10	-	3	-3	-12		2	3
I-II 2006	26	21	5	71	79	-8	3	4	-1	-4	3617	6	3
Sodankylä													
II 2006	13	33	-20	89	92	-3	2	3	-1	-24		16	12
I-II 2006	31	52	-21	157	166	-9	7	5	2	-28	9188	20	14
Tervola													
II 2006	10	8	2	60	45	15	2	3	-1	16		3	-
I-II 2006	16	18	-2	72	65	7	4	3	1	6	3685	4	-
Tomio - Torneå													
II 2006	63	46	17	247	264	-17	37	20	17	17		23	8
I-II 2006	124	87	37	384	438	-54	108	39	69	52	22349	37	18
Utsjoki													
II 2006	8	1	7	31	18	13	7	4	3	23		2	-
I-II 2006	11	6	5	46	32	14	7	4	3	22	1385	3	2
Ylitornio - Övertorneå													
II 2006	9	19	-10	35	59	-24	6	5	1	-33		2	1
I-II 2006	19	47	-28	58	97	-39	13	9	4	-63	5121	4	4

4. Väestönmuutosten ennakkotietoja maakunnittain ja kunnittain, toinen vuosineljännes 2006
Förhandsuppgifter om befolkningsförändringar landskapsvis och kommunvis, andra kvartalet 2006

(jatk.)
(forts.)

Alue Vuosi- neljännes	Elävänä synty- neet	Kuolleet	Syntyn. enem- myys	Kuntien välinen muuttoliike Omflyttning mellan kommuner			Maahan- muutto	Maasta- muutto	Netto- maahan- muutto	Kokonais- muutos	Väkiluku 30.6.2006	Avio- liitot	Avio- erot
				Tulo- muutto Inflytt- ning	Lähtiö- muutto Utflytt- ning	Netto- muutto Netto- flyttning							
Område Kvartal	Levande födda	Döda	Födelse- överskott										
AHVENANMAA - ÅLAND													
II 2006	68	58	10	308	279	29	127	51	76	115		26	16
I-II 2006	141	120	21	636	589	47	236	136	100	168	26934	46	30
Ahvenanmaa - Åland													
II 2006	68	58	10	308	279	29	127	51	76	115		26	16
I-II 2006	141	120	21	636	589	47	236	136	100	168	26934	46	30
Brändö													
II 2006	1	4	-3	7	5	2	2	-	2	1		-	-
I-II 2006	2	5	-3	14	5	9	2	-	2	8	527	1	-
Eckerö													
II 2006	5	4	1	18	5	13	4	2	2	16		-	1
I-II 2006	6	8	-2	25	17	8	15	4	11	17	942	-	2
Finström													
II 2006	7	4	3	39	19	20	13	9	4	27		5	2
I-II 2006	17	12	5	78	57	21	20	10	10	36	2477	10	2
Föglö													
II 2006	-	3	-3	8	6	2	4	1	3	2		-	-
I-II 2006	2	6	-4	18	16	2	7	3	4	2	598	-	-
Geta													
II 2006	2	2	-	1	3	-2	1	-	1	-1		-	2
I-II 2006	4	4	-	10	6	4	2	-	2	6	450	1	2
Hammarland													
II 2006	1	4	-3	17	13	4	3	2	1	2		2	1
I-II 2006	9	6	3	28	17	11	8	8	-	14	1398	2	2
Jomala													
II 2006	11	6	5	55	40	15	17	6	11	31		3	-
I-II 2006	24	11	13	117	106	11	25	17	8	32	3646	5	2
Kumlinge													
II 2006	1	-	1	5	3	2	-	1	-1	2		-	-
I-II 2006	1	2	-1	8	3	5	2	1	1	5	360	-	-
Kökar													
II 2006	-	-	-	-	-	-	1	1	-	-		-	-
I-II 2006	1	-	1	2	2	-	1	3	-2	-1	302	-	1
Lemland													
II 2006	5	-	5	12	21	-9	4	2	2	-2		4	-
I-II 2006	8	4	4	22	36	-14	5	8	-3	-13	1682	4	1
Lumparland													
II 2006	-	-	-	2	1	1	1	-	1	2		1	-
I-II 2006	1	-	1	3	4	-1	3	1	2	2	389	1	1
Maarianhamina - Mariehamn													
II 2006	25	24	1	106	131	-25	69	25	44	20		10	6
I-II 2006	48	40	8	241	238	3	128	70	58	69	10849	18	12
Saltvik													
II 2006	3	3	-	12	20	-8	3	1	2	-6		1	1
I-II 2006	6	12	-6	26	44	-18	3	8	-5	-29	1710	3	2
Sottunga													
II 2006	-	1	-1	4	-	4	-	-	-	3		-	1
I-II 2006	-	3	-3	5	3	2	2	1	1	-	127	-	1
Sund													
II 2006	5	3	2	21	12	9	3	1	2	13		-	2
I-II 2006	9	7	2	38	32	6	3	2	1	9	1040	1	2
Vårdö													
II 2006	2	-	2	1	-	1	2	-	2	5		-	-
I-II 2006	3	-	3	1	3	-2	10	-	10	11	437	-	-

5. Väestömuutosten ennakkotietoja seutukunnittain, toinen vuosineljännes 2006
Förhandsuppgifter om befolkningsförändringar efter ekonomisk region, andra kvartalet 2006

Alue Vuosi- neljännes	Elävänä synty- neet	Kuolleet	Syntyn. enem- myys	Kuntien välinen muuttoliike Omflyttning mellan kommuner			Maahan- muutto	Maasta- muutto	Netto- maahan- muutto	Kokonais- muutos	Väkiluku 30.6.2006	Avio- liitot	Avio- erot
				Tulo- muutto Inflytt- ning	Lähtö- muutto Utflytt- ning	Netto- muutto Netto- flyttning							
Område Kvartal	Levande födda	Döda	Födelse- överskott										
KOKO MAA - HELA LANDET													
II 2006	14919	11986	2933	72300	72300	-	5242	2322	2920	5853		6908	3336
I-II 2006	29609	24262	5347	127350	127350	-	10039	5040	4999	10346	5265926	11154	6819
MANNER-SUOMI - FASTA FINLAND													
II 2006	14851	11928	2923	71992	72021	-29	5115	2271	2844	5738		6882	3320
I-II 2006	29468	24142	5326	126714	126761	-47	9803	4904	4899	10178	5238992	11108	6789
Uudenmaan maakunta - Nylands län													
II 2006	4302	2435	1867	20915	19660	1255	2110	1111	999	4121		2223	977
I-II 2006	8574	4878	3696	37476	35430	2046	4246	2357	1889	7631	1366781	3583	2013
Helsingin seutukunta - Helsingfors ekon. reg.													
II 2006	3951	2161	1790	19042	18340	702	1984	1063	921	3413		2050	898
I-II 2006	7891	4317	3574	34308	32916	1392	4013	2255	1758	6724	1242238	3307	1861
Lohjan seutukunta - Lojo ekon. reg.													
II 2006	255	145	110	1334	907	427	73	24	49	586		115	56
I-II 2006	485	302	183	2246	1745	501	149	49	100	784	80887	183	110
Tammisaaren seutukunta - Ekenäs ekon. reg.													
II 2006	96	129	-33	539	413	126	53	24	29	122		58	23
I-II 2006	198	259	-61	922	769	153	84	53	31	123	43656	93	42
Itä-Uudenmaan maakunta - Östra Nylands län													
II 2006	264	185	79	1251	1102	149	85	22	63	291		129	55
I-II 2006	516	403	113	2312	1919	393	141	76	65	571	93504	193	118
Loviisan seutukunta - Lovisa ekon. reg.													
II 2006	46	46	-	340	239	101	12	3	9	110		15	11
I-II 2006	81	119	-38	552	428	124	19	15	4	90	18710	29	21
Porvoon seutukunta - Borgå ekon. reg.													
II 2006	218	139	79	911	863	48	73	19	54	181		114	44
I-II 2006	435	284	151	1760	1491	269	122	61	61	481	74794	164	97
Varsinais-Suomen maakunta - Egentliga Finlands län													
II 2006	1240	1052	188	6386	6183	203	469	182	287	678		641	311
I-II 2006	2410	2119	291	11142	10970	172	857	394	463	926	456510	988	626
Loimaan seutukunta - ekon. reg.													
II 2006	101	104	-3	430	364	66	17	6	11	74		45	16
I-II 2006	187	222	-35	760	729	31	28	11	17	13	37270	74	39
Salon seutukunta - ekon. reg.													
II 2006	193	171	22	1023	858	165	66	14	52	239		82	46
I-II 2006	361	319	42	1732	1545	187	146	36	110	339	63617	119	88
Turun seutukunta - Åbo ekon. reg.													
II 2006	813	625	188	4283	4479	-196	347	152	195	187		463	228
I-II 2006	1617	1283	334	7566	7754	-188	609	322	287	433	298885	711	451
Vakka-Suomen seutukunta - Nystadsregionens ekon. reg.													
II 2006	82	73	9	357	275	82	20	2	18	109		34	15
I-II 2006	146	161	-15	623	566	57	35	4	31	73	33910	50	31
Åboland-Turunmaan seutukunta - ekon. reg.													
II 2006	51	79	-28	293	207	86	19	8	11	69		17	6
I-II 2006	99	134	-35	461	376	85	39	21	18	68	22828	34	17
Satakunnan maakunta - Satakunta län													
II 2006	592	604	-12	2398	2580	-182	127	48	79	-115		273	127
I-II 2006	1205	1223	-18	4262	4679	-417	216	109	107	-328	229638	437	271
Pohjois-Satakunnan seutukunta - Norra Satakunta ekon. reg.													
II 2006	49	84	-35	241	253	-12	20	-	20	-27		16	13
I-II 2006	109	163	-54	428	477	-49	35	3	32	-71	24852	23	26

5. Väestömuutosten ennakkotietoja seutukunnittain, toinen vuosineljännes 2006
Förhandsuppgifter om befolkningsförändringar efter ekonomisk region, andra kvartalet 2006

(jatk.)
(forts.)

Alue Vuosi- neljännes	Elävänä synty- neet	Kuolleet	Syntyn. enem- myys	Kuntien välinen muuttoliike Omflyttning mellan kommuner			Maahan- muutto	Maasta- muutto	Netto- maahan- muutto	Kokonais- muutos	Väkiluku 30.6.2006	Avio- liitot	Avio- erot
				Tulo- muutto Inflytt- ning	Lähtö- muutto Utflytt- ning	Netto- muutto Netto- flyttning							
Område Kvartal	Levande födda	Döda	Födelse- överskott										
Porin seutukunta - Björneborgs ekon. reg.													
II 2006	369	354	15	1473	1589	-116	75	35	40	-61		168	73
I-II 2006	750	719	31	2614	2858	-244	119	72	47	-166	137970	280	159
Rauman seutukunta - Raumo ekon. reg.													
II 2006	174	166	8	684	738	-54	32	13	19	-27		89	41
I-II 2006	346	341	5	1220	1344	-124	62	34	28	-91	66816	134	86
Kanta-Hämeen maakunta - Egentiga Tavastlands landskap													
II 2006	438	454	-16	2805	2467	338	80	30	50	372		220	117
I-II 2006	898	867	31	4940	4365	575	165	58	107	713	169094	351	222
Forssan seutukunta - ekon. reg.													
II 2006	89	119	-30	602	558	44	15	3	12	26		28	27
I-II 2006	188	212	-24	1012	974	38	26	9	17	31	35486	45	48
Hämeenlinnan seutukunta - Tavastehus ekon. reg.													
II 2006	223	214	9	1476	1285	191	48	19	29	229		125	61
I-II 2006	452	440	12	2576	2289	287	104	35	69	368	89842	198	125
Riihimäen seutukunta - ekon. reg.													
II 2006	126	121	5	727	624	103	17	8	9	117		67	29
I-II 2006	258	215	43	1352	1102	250	35	14	21	314	43766	108	49
Pirkanmaan maakunta - Birkalands landskap													
II 2006	1397	1092	305	6796	6524	272	395	163	232	809		629	325
I-II 2006	2713	2172	541	12096	11510	586	753	368	385	1512	470498	1055	641
Etelä-Pirkanmaan seutukunta - Södra Birkalands ekon. reg.													
II 2006	104	113	-9	514	496	18	38	18	20	29		60	27
I-II 2006	216	232	-16	892	870	22	57	44	13	19	42414	85	60
Kaakkois-Pirkanmaan seutukunta - Sydöstra Birkalands ekon. reg.													
II 2006	23	23	-	115	83	32	5	5	-	32		13	2
I-II 2006	39	45	-6	196	163	33	7	7	-	27	8008	18	4
Lounais-Pirkanmaan seutukunta - Sydvästra Birkalands ekon. reg.													
II 2006	74	83	-9	333	284	49	16	1	15	55		32	11
I-II 2006	127	178	-51	578	525	53	32	4	28	30	28036	48	28
Luoteis-Pirkanmaan seutukunta - Nordvästra Birkalands ekon. reg.													
II 2006	68	91	-23	410	373	37	9	7	2	16		21	17
I-II 2006	136	181	-45	707	677	30	18	11	7	-8	29498	35	41
Tampereen seutukunta - Tammerfors ekon. reg.													
II 2006	1039	630	409	4974	4801	173	306	123	183	765		474	247
I-II 2006	2020	1271	749	8958	8433	525	600	268	332	1606	321886	812	458
Ylä-Pirkanmaan seutukunta - Övre Birkalands ekon. reg.													
II 2006	89	152	-63	450	487	-37	21	9	12	-88		29	21
I-II 2006	175	265	-90	765	842	-77	39	34	5	-162	40656	57	50
Päijät-Hämeen maakunta - Päijänne-Tavastlands landskap													
II 2006	501	460	41	2719	2652	67	150	58	92	200		229	143
I-II 2006	978	947	31	4754	4701	53	299	123	176	260	199235	379	285
Heinolan seutukunta - ekon. reg.													
II 2006	49	85	-36	282	248	34	18	8	10	8		25	21
I-II 2006	97	166	-69	476	506	-30	47	12	35	-64	28991	40	45
Lahden seutukunta - Lahtis ekon. reg.													
II 2006	452	375	77	2437	2404	33	132	50	82	192		204	122
I-II 2006	881	781	100	4278	4195	83	252	111	141	324	170244	339	240
Kymenlaakson maakunta - Kymmenedalens landskap													
II 2006	408	521	-113	2011	2231	-220	170	57	113	-220		214	119
I-II 2006	814	1079	-265	3526	3915	-389	329	100	229	-425	184771	349	264

5. Väestömuutosten ennakkotietoja seutukunnittain, toinen vuosineljännes 2006
Förhandsuppgifter om befolkningsförändringar efter ekonomisk region, andra kvartalet 2006

(jatk.)
(forts.)

Alue Vuosi- neljännes	Elävänä synty- neet	Kuolleet	Syntyn. enem- myys	Kuntien välinen muuttoliike Omflyttning mellan kommuner			Maahan- muutto	Maasta- muutto	Netto- maahan- muutto	Kokonais- muutos	Väkiluku 30.6.2006	Avio- liitot	Avio- erot
				Tulo- muutto Inflytt- ning	Lähtö- muutto Utflytt- ning	Netto- muutto Netto- flyttning							
Område Kvartal	Levande födda	Döda	Födelse- överskott										
Kotkan-Haminan seutukunta - Kotka-Fredrikshamn ekon. reg.													
II 2006	187	256	-69	770	876	-106	122	35	87	-88		114	57
I-II 2006	364	502	-138	1377	1545	-168	223	55	168	-138	87869	168	137
Kouvolan seutukunta - ekon. reg.													
II 2006	221	265	-44	1241	1355	-114	48	22	26	-132		100	62
I-II 2006	450	577	-127	2149	2370	-221	106	45	61	-287	96902	181	127
Etelä-Karjalan maakunta - Södra Karelens län													
II 2006	328	367	-39	1427	1581	-154	90	32	58	-135		138	91
I-II 2006	612	770	-158	2486	2714	-228	164	60	104	-282	135322	224	186
Imatran seutukunta - ekon. reg.													
II 2006	98	132	-34	448	436	12	27	3	24	2		40	31
I-II 2006	191	280	-89	724	749	-25	44	9	35	-79	45847	67	60
Lappeenrannan seutukunta - Villmanstrands ekon. reg.													
II 2006	186	181	5	714	989	-275	48	19	29	-241		80	53
I-II 2006	347	373	-26	1342	1626	-284	94	34	60	-250	69672	129	110
Länsi-Saimaan seutukunta - Västra Saimens ekon. reg.													
II 2006	44	54	-10	265	156	109	15	10	5	104		18	7
I-II 2006	74	117	-43	420	339	81	26	17	9	47	19803	28	16
Etelä-Savon maakunta - Södra Savolax län													
II 2006	336	493	-157	1888	2085	-197	164	26	138	-216		160	94
I-II 2006	659	1012	-353	3236	3505	-269	243	44	199	-423	160084	248	184
Juvan seutukunta - ekon. reg.													
II 2006	34	69	-35	234	195	39	19	3	16	20		19	9
I-II 2006	70	147	-77	374	354	20	24	4	20	-37	20129	34	14
Mikkelin seutukunta - S:t Michels ekon. reg.													
II 2006	166	212	-46	767	895	-128	95	16	79	-95		80	51
I-II 2006	322	433	-111	1306	1452	-146	146	28	118	-139	71565	113	92
Pieksämäen seutukunta - ekon. reg.													
II 2006	40	50	-10	298	345	-47	11	2	9	-48		18	10
I-II 2006	78	126	-48	535	583	-48	13	5	8	-88	20878	32	21
Savonlinnan seutukunta - Nyslotts ekon. reg.													
II 2006	96	162	-66	589	650	-61	39	5	34	-93		43	24
I-II 2006	189	306	-117	1021	1116	-95	60	7	53	-159	47512	69	57
Pohjois-Savon maakunta - Norra Savolax län													
II 2006	616	603	13	3136	3348	-212	137	41	96	-103		286	173
I-II 2006	1208	1276	-68	5434	5862	-428	240	99	141	-355	249709	449	341
Koillis-Savon seutukunta - Nordöstra Savolax ekon. reg.													
II 2006	41	78	-37	289	219	70	5	3	2	35		19	10
I-II 2006	84	153	-69	466	449	17	15	3	12	-40	20822	26	22
Kuopion seutukunta - ekon. reg.													
II 2006	340	193	147	1702	1940	-238	85	22	63	-28		174	94
I-II 2006	640	431	209	2945	3320	-375	134	68	66	-100	118201	262	184
Sisä-Savon seutukunta - Inre Savolax ekon. reg.													
II 2006	28	59	-31	175	160	15	5	2	3	-13		11	8
I-II 2006	55	114	-59	287	293	-6	10	6	4	-61	15801	18	14
Varkauden seutukunta - ekon. reg.													
II 2006	74	103	-29	335	381	-46	15	10	5	-70		36	21
I-II 2006	155	200	-45	640	655	-15	33	12	21	-39	34874	62	43
Ylä-Savon seutukunta - Norra Savolax ekon. reg.													
II 2006	133	170	-37	635	648	-13	27	4	23	-27		46	40
I-II 2006	274	378	-104	1096	1145	-49	48	10	38	-115	60011	81	78

5. Väestömuutosten ennakkotietoja seutukunnittain, toinen vuosineljännes 2006
Förhandsuppgifter om befolkningsförändringar efter ekonomisk region, andra kvartalet 2006

(jatk.)
(forts.)

Alue Vuosi- neljännes	Elävänä synty- neet	Kuolleet	Syntyn. enem- myys	Kuntien välinen muuttoliike			Maahan- muutto	Maasta- muutto	Netto- maahan- muutto	Kokonais- muutos	Väkiluku 30.6.2006	Avio- liitot	Avio- erot
				Tulo- muutto	Lähtö- muutto	Netto- muutto							
Område Kvartal	Levande födda	Döda	Födelse- överskott	Inflytt- ning	Utflytt- ning	Netto- flyttning							
Pohjois-Karjalan maakunta - Norra Karelska län													
II 2006	391	439	-48	2243	2459	-216	81	31	50	-214		182	100
I-II 2006	782	926	-144	3837	4156	-319	184	76	108	-355	167967	293	197
Joensuu seutukunta - ekon. reg.													
II 2006	293	280	13	1786	1954	-168	63	25	38	-117		131	76
I-II 2006	600	561	39	3070	3238	-168	126	65	61	-68	115930	222	143
Keski-Karjalan seutukunta - Mellersta Karelska län ekon. reg.													
II 2006	41	60	-19	205	207	-2	15	3	12	-9		25	11
I-II 2006	81	137	-56	348	405	-57	42	6	36	-77	20669	33	23
Pielisen Karjalan seutukunta - ekon. reg.													
II 2006	57	99	-42	252	298	-46	3	3	-	-88		26	13
I-II 2006	101	228	-127	419	513	-94	16	5	11	-210	31368	38	31
Keski-Suomen maakunta - Mellersta Finlands län													
II 2006	808	632	176	4159	4367	-208	156	84	72	40		317	148
I-II 2006	1582	1254	328	7350	7698	-348	288	176	112	92	267994	519	293
Joutsen seutukunta - ekon. reg.													
II 2006	8	28	-20	60	38	22	3	1	2	4		7	5
I-II 2006	24	56	-32	109	96	13	5	2	3	-16	6078	9	6
Jyväskylän seutukunta - ekon. reg.													
II 2006	579	324	255	2972	3248	-276	113	69	44	23		225	95
I-II 2006	1122	653	469	5362	5611	-249	215	146	69	289	165140	374	195
Jämsän seutukunta - ekon. reg.													
II 2006	54	60	-6	264	299	-35	12	4	8	-33		26	10
I-II 2006	91	146	-55	489	544	-55	23	6	17	-93	25366	43	22
Keuruun seutukunta - ekon. reg.													
II 2006	29	48	-19	157	150	7	2	-	2	-10		8	11
I-II 2006	56	79	-23	236	285	-49	2	1	1	-71	13129	15	18
Saarijärven-Viitasaaren seutukunta - ekon. reg.													
II 2006	78	118	-40	359	333	26	10	5	5	-9		25	13
I-II 2006	156	218	-62	611	625	-14	21	14	7	-69	34785	37	27
Äänekosken seutukunta - ekon. reg.													
II 2006	60	54	6	347	299	48	16	5	11	65		26	14
I-II 2006	133	102	31	543	537	6	22	7	15	52	23496	41	25
Etelä-Pohjanmaan maakunta - Södra Östergötlands län													
II 2006	557	575	-18	2175	2112	63	80	25	55	100		186	96
I-II 2006	1052	1101	-49	3923	3948	-25	133	69	64	-10	193802	309	219
Eteläisten seinänaapurien seutukunta - ekon. reg.													
II 2006	61	68	-7	148	162	-14	7	3	4	-17		11	12
I-II 2006	97	138	-41	268	303	-35	10	7	3	-73	19091	19	18
Hämäläisten seutukunta - ekon. reg.													
II 2006	82	86	-4	245	268	-23	16	6	10	-17		26	13
I-II 2006	163	179	-16	474	501	-27	32	14	18	-25	29920	43	33
Järviseudun seutukunta - ekon. reg.													
II 2006	47	87	-40	159	160	-1	10	2	8	-33		23	6
I-II 2006	103	142	-39	239	323	-84	22	5	17	-106	21258	32	16
Kuusiokuntien seutukunta - ekon. reg.													
II 2006	79	84	-5	295	276	19	12	2	10	24		25	16
I-II 2006	152	167	-15	516	493	23	14	10	4	12	28494	47	32
Seinäjoen seutukunta - ekon. reg.													
II 2006	221	165	56	1057	1016	41	20	11	9	106		73	43
I-II 2006	410	299	111	1976	1867	109	27	23	4	224	65685	129	93

5. Väestömuutosten ennakkotietoja seutukunnittain, toinen vuosineljännes 2006
Förhandsuppgifter om befolkningsförändringar efter ekonomisk region, andra kvartalet 2006

(jatk.)
(forts.)

Alue Vuosi- neljännes	Elävänä synty- neet	Kuolleet	Syntyn. enem- myys	Kuntien välinen muuttoliike			Maahan- muutto	Maasta- muutto	Netto- maahan- muutto	Kokonais- muutos	Väkiluku 30.6.2006	Avio- liitot	Avio- erot
				Tulo- muutto	Lähtö- muutto	Netto- muutto							
Område Kvartal	Levande födda	Döda	Födelse- överskott	Tulo- muutto Inflytt- ning	Lähtö- muutto Utflytt- ning	Netto- muutto Netto- flyttning	Invand- ring	Utvand- ring	Netto- invand- ring	Hela föränd- ringen	Folkmängd 30.6.2006	Äkten- skap	Skils- mässor
Suupohjan seutukunta - Sydösterbottens ekon. reg.													
II 2006	67	85	-18	271	230	41	15	1	14	37		28	6
I-II 2006	127	176	-49	450	461	-11	28	10	18	-42	29354	39	27
Pohjanmaan maakunta - Österbottens län													
II 2006	515	414	101	1804	2060	-256	241	68	173	18		211	87
I-II 2006	1017	827	190	3165	3389	-224	491	190	301	267	173894	336	150
Jakobstadsregionens ekon. reg.													
II 2006	172	112	60	422	375	47	74	23	51	158		61	18
I-II 2006	324	232	92	724	696	28	124	57	67	187	48842	95	42
Kyrönmaan seutukunta - ekon. reg.													
II 2006	55	45	10	216	206	10	4	2	2	22		17	13
I-II 2006	108	89	19	407	340	67	10	4	6	92	17348	36	18
Sydösterbottens kustregions ekon. reg.													
II 2006	36	65	-29	116	97	19	52	6	46	36		19	7
I-II 2006	64	122	-58	173	182	-9	83	19	64	-3	18604	30	9
Vaasan seutukunta - Vasa ekon. reg.													
II 2006	252	192	60	1050	1382	-332	111	37	74	-198		114	49
I-II 2006	521	384	137	1861	2171	-310	274	110	164	-9	89100	175	81
Keski-Pohjanmaan maakunta - Mellersta Österbottens län													
II 2006	208	137	71	755	751	4	43	16	27	102		91	34
I-II 2006	424	300	124	1269	1354	-85	69	32	37	76	70772	143	66
Kaustisen seutukunta - Kaustby ekon. reg.													
II 2006	43	45	-2	180	215	-35	6	3	3	-34		21	7
I-II 2006	98	82	16	271	377	-106	11	4	7	-83	17960	37	16
Kokkolan seutukunta - Karleby ekon. reg.													
II 2006	165	92	73	575	536	39	37	13	24	136		70	27
I-II 2006	326	218	108	998	977	21	58	28	30	159	52812	106	50
Pohjois-Pohjanmaan maakunta - Norra Österbottens län													
II 2006	1342	754	588	6295	6332	-37	262	153	109	660		483	172
I-II 2006	2744	1502	1242	10629	10696	-67	482	337	145	1320	379326	808	407
Koillismaan seutukunta - ekon. reg.													
II 2006	54	46	8	244	267	-23	13	2	11	-4		21	9
I-II 2006	100	107	-7	404	445	-41	22	3	19	-29	21812	32	19
Nivala-Haapajärven seutukunta - ekon. reg.													
II 2006	89	82	7	344	303	41	19	4	15	63		31	9
I-II 2006	197	177	20	566	527	39	34	11	23	82	31255	54	30
Oulun seutukunta - Uleåborgs ekon. reg.													
II 2006	847	340	507	4071	4290	-219	183	123	60	348		301	110
I-II 2006	1695	646	1049	7019	7113	-94	354	258	96	1051	207600	519	247
Oulunkaaren seutukunta - ekon. reg.													
II 2006	70	67	3	403	315	88	7	6	1	92		29	9
I-II 2006	158	124	34	667	588	79	11	17	-6	107	27216	42	22
Raahen seutukunta - Brahestads ekon. reg.													
II 2006	96	94	2	476	476	-	17	10	7	9		33	12
I-II 2006	202	167	35	738	782	-44	27	18	9	-	35032	63	39
Siikalatvan seutukunta - ekon. reg.													
II 2006	41	34	7	160	190	-30	4	-	4	-19		18	7
I-II 2006	105	102	3	282	352	-70	7	7	-	-67	16135	25	18
Ylivieskan seutukunta - ekon. reg.													
II 2006	145	91	54	597	491	106	19	8	11	171		50	16
I-II 2006	287	179	108	953	889	64	27	23	4	176	40276	73	32

5. Väestömuutosten ennakkotietoja seutukunnittain, toinen vuosineljännes 2006
Förhandsuppgifter om befolkningsförändringar efter ekonomisk region, andra kvartalet 2006

(jatk.)
(forts.)

Alue Vuosi- neljännes	Elävänä synty- neet	Kuolleet	Syntyn. enem- myys	Kuntien välinen muuttoliike			Maahan- muutto	Maasta- muutto	Netto- maahan- muutto	Kokonais- muutos	Väkiluku 30.6.2006	Avio- liitot	Avio- erot
				Tulo- muutto	Lähtö- muutto	Netto- muutto							
Område Kvartal	Levande födda	Döda	Födelse- överskott	Inflytt- ning	Utflytt- ning	Netto- flyttning							
Kainuun maakunta - Kajanalands län													
II 2006	184	242	-58	857	1012	-155	55	8	47	-166		81	51
I-II 2006	396	532	-136	1420	1739	-319	110	24	86	-369	84934	116	104
Kajaanin seutukunta - Kajana ekon. reg.													
II 2006	134	140	-6	656	761	-105	30	6	24	-87		69	37
I-II 2006	306	326	-20	1071	1302	-231	63	19	44	-207	58250	95	79
Kehys-Kainuun seutukunta - ekon. reg.													
II 2006	50	102	-52	201	251	-50	25	2	23	-79		12	14
I-II 2006	90	206	-116	349	437	-88	47	5	42	-162	26684	21	25
Lapin maakunta - Lapplands län													
II 2006	424	469	-45	1972	2515	-543	220	116	104	-484		189	100
I-II 2006	884	954	-70	3457	4211	-754	393	212	181	-643	185157	328	202
Itä-Lapin seutukunta - Östra Lapplands ekon. reg.													
II 2006	31	73	-42	162	227	-65	11	1	10	-97		11	5
I-II 2006	73	154	-81	277	417	-140	17	3	14	-207	20320	27	9
Kemi-Tornion seutukunta - Kemi-Torneå ekon. reg.													
II 2006	151	156	-5	763	820	-57	78	48	30	-32		68	32
I-II 2006	325	297	28	1277	1414	-137	171	83	88	-21	61333	119	71
Pohjois-Lapin seutukunta - Norra Lapplands ekon. reg.													
II 2006	38	46	-8	195	207	-12	11	9	2	-18		26	18
I-II 2006	78	92	-14	336	371	-35	20	13	7	-42	17580	34	23
Rovaniemen seutukunta - ekon. reg.													
II 2006	165	121	44	618	972	-354	94	41	53	-257		69	40
I-II 2006	328	246	82	1153	1527	-374	137	69	68	-224	62326	120	82
Tomiolaakson seutukunta - Tornedalens ekon. reg.													
II 2006	11	34	-23	78	96	-18	12	10	2	-39		3	1
I-II 2006	23	79	-56	122	176	-54	22	21	1	-109	9552	7	7
Tunturi-Lapin seutukunta - ekon. reg.													
II 2006	28	39	-11	156	193	-37	14	7	7	-41		12	4
I-II 2006	57	86	-29	292	306	-14	26	23	3	-40	14046	21	10
AHVENANMAA - ÅLAND													
II 2006	68	58	10	308	279	29	127	51	76	115		26	16
I-II 2006	141	120	21	636	589	47	236	136	100	168	26934	46	30
Ahvenanmaa - Åland													
II 2006	68	58	10	308	279	29	127	51	76	115		26	16
I-II 2006	141	120	21	636	589	47	236	136	100	168	26934	46	30
Mariehamns stads ekon. reg.													
II 2006	25	24	1	106	131	-25	69	25	44	20		10	6
I-II 2006	48	40	8	241	238	3	128	70	58	69	10849	18	12
Ålands landsbygds ekon. reg.													
II 2006	39	26	13	177	134	43	49	23	26	82		16	9
I-II 2006	84	64	20	347	319	28	84	58	26	74	13734	27	16
Ålands skärgårds ekon. reg.													
II 2006	4	8	-4	25	14	11	9	3	6	13			1
I-II 2006	9	16	-7	48	32	16	24	8	16	25	2351	1	2

6. Ennakkotietoja maahan- ja maastamuuttaneista lähtö-/määrämaan mukaan maakunnittain, toinen vuosineljännes 2006
Förhandsuppgifter om invandrare och utvandrare efter ut-/invandringsland landskapsvis, andra kvartalet 2006

Tulo/Lähtöalue In-/utvandrings- område	Vuosi- neljännes		Maahanmuutto - Invandring			Maastamuutto - Utvandring			Nettomaahanmuutto Nettoinvandring		
	Kvartal		Lähtömaa - Utvandringsland			Määrämaa - Invandringsland			Yhteensä Totalt	EU-maat EU-25 EU-länder	Pohjois- maat Norden
			Yhteensä Totalt	EU-maat EU-25 EU-länder	Pohjois- maat Norden	Yhteensä Totalt	EU-maat EU-25 EU-länder	Pohjois- maat Norden			
Koko maa – Hela landet	II 2006		5242	2594	1173	2322	1605	679	2920	989	494
	I-II 2006		10039	4950	2165	5040	3383	1590	4999	1567	575
<u>Manner-Suomi – Fasta Finland</u>	II 2006		5115	2496	1084	2271	1556	633	2844	940	451
	I-II 2006		9803	4761	1998	4904	3256	1461	4899	1505	537
Uusimaa – Nyland	II 2006		2110	1024	315	1111	740	222	999	284	93
	I-II 2006		4246	2119	621	2357	1520	526	1889	599	95
Itä-Uusimaa – Östra Nyland	II 2006		85	52	30	22	15	11	63	37	19
	I-II 2006		141	81	43	76	60	33	65	21	10
Varsinais-Suomi – Egentliga Finland	II 2006		469	267	122	182	140	86	287	127	36
	I-II 2006		857	483	239	394	278	158	463	205	81
Satakunta – Satakunta	II 2006		127	80	33	48	37	9	79	43	24
	I-II 2006		216	129	56	109	76	30	107	53	26
Kanta-Häme – Egentliga Tavastland	II 2006		80	53	10	30	25	4	50	28	6
	I-II 2006		165	106	20	58	48	11	107	58	9
Pirkanmaa – Birkaland	II 2006		395	197	83	163	101	32	232	96	51
	I-II 2006		753	353	156	368	227	98	385	126	58
Päijät-Häme – Päijänne-Tavastland	II 2006		150	83	20	58	39	17	92	44	3
	I-II 2006		299	179	46	123	80	40	176	99	6
Kymenlaakso – Kymmene-dalen	II 2006		170	60	19	57	37	5	113	23	14
	I-II 2006		329	119	33	100	68	13	229	51	20
Etelä-Karjala – Södra Karelen	II 2006		90	27	11	32	15	10	58	12	1
	I-II 2006		164	52	15	60	33	18	104	19	-3
Etelä-Savo – Södra Savolax	II 2006		164	45	11	26	22	7	138	23	4
	I-II 2006		243	61	17	44	30	13	199	31	4
Pohjois-Savo – Norra Savolax	II 2006		137	68	36	41	30	16	96	38	20
	I-II 2006		240	111	56	99	76	28	141	35	28
Pohjois-Karjala – Norra Karelen	II 2006		81	31	13	31	22	10	50	9	3
	I-II 2006		184	57	23	76	52	19	108	5	4
Keski-Suomi – Mellersta Finland	II 2006		156	87	44	84	51	21	72	36	23
	I-II 2006		288	146	58	176	108	47	112	38	11
Etelä-Pohjanmaa – Södra Österbotten	II 2006		80	64	26	25	19	6	55	45	20
	I-II 2006		133	92	44	69	47	19	64	45	25
Pohjanmaa – Österbotten	II 2006		241	109	97	68	51	44	173	58	53
	I-II 2006		491	195	164	190	141	127	301	54	37
Keski-Pohjanmaa – Mellersta Österbotten	II 2006		43	21	14	16	9	6	27	12	8
	I-II 2006		69	34	21	32	21	13	37	13	8
Pohjois-Pohjanmaa – Norra Österbotten	II 2006		262	108	74	153	101	39	109	7	35
	I-II 2006		482	206	150	337	201	112	145	5	38
Kainuu – Kajanaland	II 2006		55	7	9	8	8	3	47	-1	6
	I-II 2006		110	28	24	24	22	9	86	6	15
Lappi – Lappland	II 2006		220	113	117	116	94	85	104	19	32
	I-II 2006		393	210	212	212	168	147	181	42	65
<u>Ahvenanmaa – Åland</u>	II 2006		127	98	89	51	49	46	76	49	43
	I-II 2006		236	189	167	136	127	129	100	62	38

Postitus
2 lk kirje

Port Payé
Finlande
126676

Suomen
Posti Oyj

Suomen virallinen tilasto
Finlands officiella statistik
Official Statistics of Finland

Väestö 2006
Befolkning
Population

Lisätietoja – Förfrågningar – Inquiries

Irma Pitkänen (09) 1734 3262
etunimi.sukunimi@tilastokeskus.fi

Tilaston kuvaus: <http://tilastokeskus.fi/meta/til/vamuu.html>
Tilaston laatuseloste: <http://tilastokeskus.fi/til/vamuu/laa.html>

Vastaava tilastojohtaja – Ansvarig statistikdirektör – Director in charge

Riitta Harala

Asiakaspalaute: www.tilastokeskus.fi/palaute

Tilastokeskus, myyntipalvelu
PL 4 C
00022 TILASTOKESKUS
puh. (09) 1734 2011
faksi (09) 1734 2500
myynti@tilastokeskus.fi
www.tilastokeskus.fi

Statistikcentralen, försäljning
PB 4 C
00022 STATISTIKCENTRALEN
tfn (09) 1734 2011
fax (09) 1734 2500
myynti@stat.fi
www.stat.fi

Statistics Finland, Sales Services
P.O.Box 4 C
FIN-00022 STATISTICS FINLAND
Tel. + 358 9 1734 2011
Fax + 358 9 1734 2500
sales@stat.fi
www.stat.fi

ISSN 1795-5165
= Suomen virallinen tilasto
ISSN 0788-5253 (print)
Tuotenumero 9209 (print)
AA