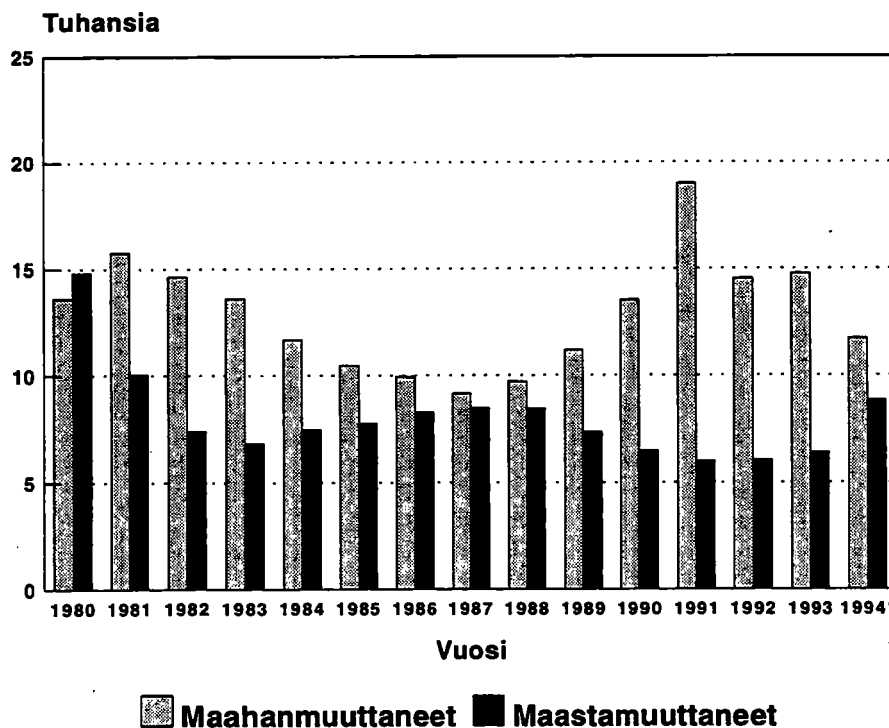


Väestön neljännesvuositilasto


Kvartalsstatistik över befolkningen
1994, 4. neljännes – 4 kvartalet

21.2.1995

Maahan- ja maastamuutto vuosina 1980-1994



*) Ennakkotieto



Alkusanat

Tämä julkaisu sisältää ennakkotiedot kuntien väestönmuutosten kokonaismääristä tilastovuosineljänneksellä sekä ennakkotiedot kuntien väkiluvusta ao vuosineljänneksen lopussa. Julkaisuun sisältyy myös tietoja läänien välisestä muuttoliikkeestä, siirtolaisuudesta tulo- ja lähtömaan mukaan. Lisäksi julkaisussa on esitetty tietoja ruotsinkielisten kuntien välisistä muutoista sekä siirtolaisuudesta.

Yksityiskohtaisempaa ennakkotietoa koko maan ja kuntien väestönmuutoksista ja väestörakenteesta voi tiedustella väestötilastojen tietopalvelusta. Tietopalvelutulostaina on saatavissa mm. tiedot ulkomaan kansalaisista kansalaisuuden mukaan. Tietopalvelun puhelinnumero on 90-1734 2220.

Tämä julkaisun on toimittanut yliaktuaari Matti Saari.

Aineisto

Tilasto perustuu kihlakuntien rekisteritoimistojen ja seurakuntien pitämiin paikallisiin väestörekistereihin. Ev.lut. kirkon ja ortodoksisen kirkkokunnan seurakunnat välittävät kuitenkin tiedot jäsentensä syntymistä ja kuolemista sekä avioliitoista rekisteritoimistoille, jotka toimittavat nämä tiedot ja tiedot muista väestönmuutoksista Väestörekisterikeskukselle. Tuomioistuimet ilmoittavat tiedot myönnettyistä avioeroista Väestörekisterikeskukselle. Tiedot tallennetaan väestön keskusrekisteriin, josta Tilastokeskus saa ne viikoittain.

Tilastokeskuksen väestötilastot tuottaa neljännesvuodelta tilaston, kun on kulunut kuusi viikkoa neljännesvuoden päättymisestä. Tämän jälkeen saapuneet ko neljännesvuonna tapahtuneet ilmoitukset otetaan mukaan seuraavaan neljännesvuositilastoon.

Väkilukutietojen pohjana on tässä julkaisussa ajankohdan 31.12.1993 lopullinen väkiluku.

Väkiluvun korjaukset tarkoittavat asuinpaikka-tiedon muuttamista tuntemattomaksi jostain Suomen kunnan tunnuksesta tai päinvastoin. Korjauksina tilastoidaan myös aluejärjestelyjen aiheuttamien väestönsiirtojen asuinpaikkatunnusten muutokset.

Förord

Denna publikation innehåller förhandsuppgifter om de totala befolkningsförändringarna inom kommunerna under statistikkvartalet och förhandsuppgifter om folkmängderna i kommunerna i slutet av kvartalet i fråga. Publikationen innehåller också uppgifter om flyttningsrörelsen mellan länen och om migration efter invandrings- och utvandringsland. Dessutom innehåller publikationen uppgifter om svenskspråkigas flyttningar mellan kommunerna samt om migration bland svenskspråkiga.

Enheten för befolkningsstatistik ger mer detaljerade förhandsuppgifter om befolkningsförändringar i hela landet och i kommunerna samt om befolkningsstrukturen. Det finns utskrifter bl.a. med uppgifter om utländska medborgare efter nationalitet. Telefonnumret är 90-1734 2220.

Publikationen har redigerats av överaktuarie Matti Saari.

Materialet

Statistiken baserar sig på lokala befolkningsregister som upprätthålls av registerbyråer i häradet och av församlingar. Församlingarna inom den evangelisk-lutherska kyrkan och det ortodoxa kyrkosamfundet förmedlar emellertid uppgifterna om födselar, dödsfall och äktenskap bland medlemmarna till registerbyråerna, som vidarebefordrar dessa uppgifter samt uppgifter om övriga befolkningsförändringar till Befolkningsregistercentralen. Domsagorna lämnar uppgifter om beviljade äktenskapsskillnader till Befolkningsregistercentralen. Uppgifterna registreras i det centrala befolkningsregistret och ur detta får Statistikcentralen uppgifterna en gång i veckan.

Enheten för befolkningsstatistik vid Statistikcentralen producerar kvartalsstatistiken sex veckor efter att kvartalet avslutats. Uppgifter som gäller kvartalet, men som anmälts senare än detta, ingår i följande kvartalsstatistik.

Uppgifterna om folkmängd baserar sig på de slutliga uppgifterna om folkmängden 31.12.1993.

Korrigeringsarna i uppgifterna om folkmängd innebär att en uppgift om bostadsort enligt en finländsk kommunkod ändrats till okänd bostadsort eller tvärt om. Också förändringar i bostadsortskoder p.g.a. befolkningsöverföringar som förorsakats av områdesregleringar statistikförs som korrigeringar.

Sisälllys	Sivu	Innehåll	Sida
Taulukot		Tabeller	
1. Väestönmuutokset neljännesvuosittain 1993 ja 1994	5	1. Befolkningsförändringar kvartalvis 1993 och 1994	5
2. Väestönmuutosten ennakkotietoja, neljäs vuosineljännes 1994 sekä ennakkoväkiluku 31.12.1994 lääneittäin ja kunnittain	6	2. Förhandsuppgifter om befolkningsförändringar, fjärde kvartalet 1994 samt folkmängd 31.12.1994 läns- och kommunvis	6
3. Ennakkotietoja läänien välisestä muutto- liikkeestä	56	3. Förhandsuppgifter om flyttningar mellan län	56
4. Ennakkotietoja maahan- ja maastamuut- taneista lähtö-/määrämaan mukaan lääneittäin.....	57	4. Förhandsuppgifter om in- och utvandrare efter ut-/invandringsland länsvis	57
5. Ennakkotietoja ruotsinkielisen väestön muuttoliikkeestä lääneittäin	58	5. Förhandsuppgifter om den svenskspråkiga befolkningens flyttningar länsvis	58
6. Ennakkotietoja ruotsinkielisen väestön läänien välisestä muuttoliikkeestä	59	6. Förhandsuppgifter om den svenskspråkiga befolkningens flyttningar mellan län	59
7. Väestönmuutosten ennakkotietoja suur- alueittain ja maakunnittain	60	7. Förhandsuppgifter om befolkningsförändringar storumrådesvis och landskapsvis	60
Väestötilaston muut ennakkotulosteet		Befolkningsstatistikens övriga förhandsrapporter	
Kuukausittain		Månatlig	
Väestönmuutosten ennakkotietojen tapahtuma-ajan mukainen kertymätilasto		Förhandsuppgifter om kumulerad statistik över befolkningsförändringar efter händelsetid	
Neljännesvuosittain		Kvartalvis	
Ennakkoväkiluku iän ja sukupuolen mukaan		Förhandsuppgifter om folkmängd efter ålder och kön	
Ennakkoväkiluku kansalaisuuden ja sukupuolen mukaan		Förhandsuppgifter om folkmängd efter medborgarskap och kön	
Maahan- ja maastamuuttaneet kansalaisuuden mukaan		In- och utvandrare efter medborgarskap	
Maahan- ja maastamuuttaneet lähtö- /määrämaan mukaan		In- och utvandrare efter ut- och invandringsland	

Siirtolaisuuden muuttovoitto romahtanut

Siirtolaisuuden muuttovoitto romahti vuonna 1994 edellisestä vuodesta, sillä se oli viime vuonna vain 2 900 henkeä. Vuotta aiemmin Suomeen muutti 8 400 henkeä enemmän kuin täältä muutti pois. Vuonna 1991 siirtolaisuuden vaikutus väestönkasvuun on ollut kaikkein suurinta ja silloin siirtolaisuusvoitto oli 13 000 henkeä.

Vuonna 1994 Suomeen muutti 11 700 henkeä. Maahanmuuton määrä oli nyt 3 100 pienempi kuin vuotta aikaisemmin. Maasta muutti pois nyt 8 800 henkeä, missä oli kasvua 2 400.

Kuntien välillä muutti viime vuonna 210 800 henkeä, mikä oli 29 500 enemmän (16 %) kuin toissa vuonna. Maassamuuttoa ovat vilkastuttaneet taloudellisen toiminnan vilkastuminen sekä osittain myös uuden kotikuntalain (201/1994) voimaantulo. Kotikuntalain mukaan pitkään opiskelevien on 1.6.1994 alkaen ollut mahdollista valita vakituiseksi asuinpaikakseen myös opiskelupaikkakunta.

Uudenmaan läänin muuttovoitto (5 700) oli läänneistä suhteellisesti suurin ja se oli 4 promillea keskiväkiluvusta. Suhteellisesti eniten maassamuu-

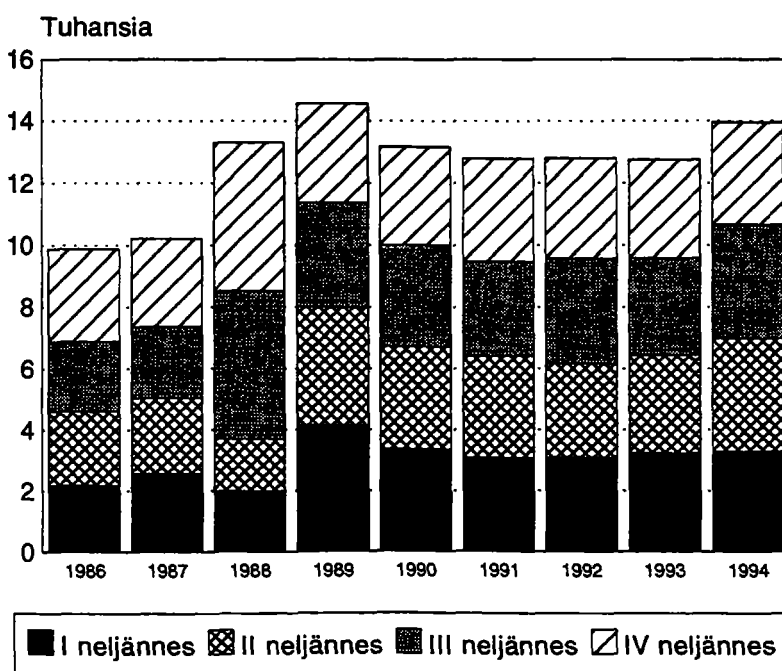
ton muuttotappiota (-1 400) kärsi Lapin lääni, jonka muuttotappio oli 7 promillea.

Syntyneiden määrä kasvoi vuodesta 1993 jonkin verran eli 1 100:lla. Viime vuonna syntyi 66 000 lasta. Kuolleiden määrä oli 48 000 ja tämä oli selvästi pienempi kuin edellisellä vuonna. Toissa vuonna pahat influenssaepidemiat nostivat osaltaan kuolleiden määrää 3 000:lla vuoteen 1994 verrattuna.

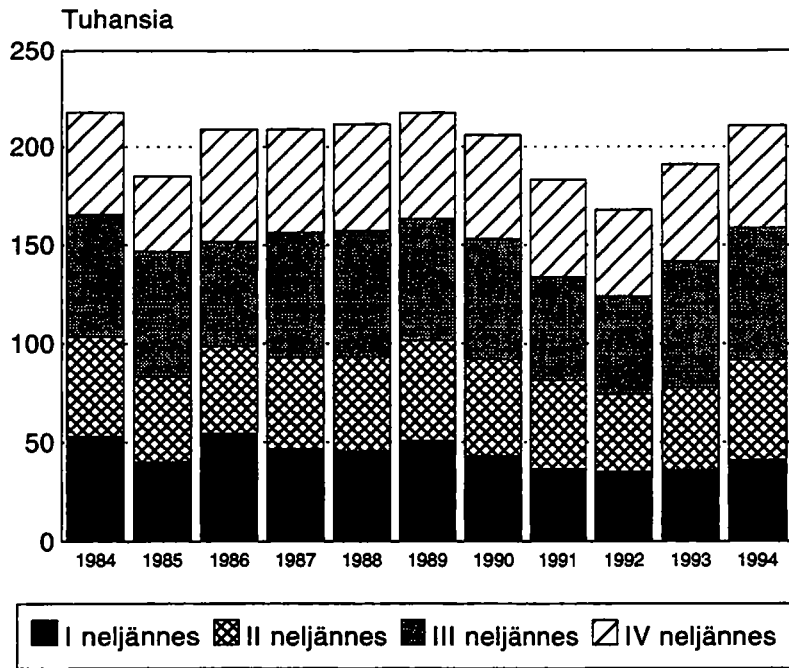
Suomen väkiluku oli vuoden 1994 lopussa 5 099 300 henkeä. Väestö kasvoi viime vuonna 21 200 hengellä. Väestö väheni Kymen, Mikkelin, Pohjois-Karjalan ja Lapin lääneissä. Muissa lääneissä väestömäärä kasvoi paitsi Kuopion läänissä, jossa se pysyi ennallaan.

Vuonna 1994 avioliittoja solmittiin 24 000, missä on 700 vähennystä vuoteen 1993 verrattuna. Avioeroja myönnettiin 13 900. Se oli lähellä kaikkien aikojen ennätystä 14 400, mikä saavutettiin vuonna 1989. Avioerojen määrä kasvoi 1 200 edellisestä vuodesta eli yhdeksän prosenttia.

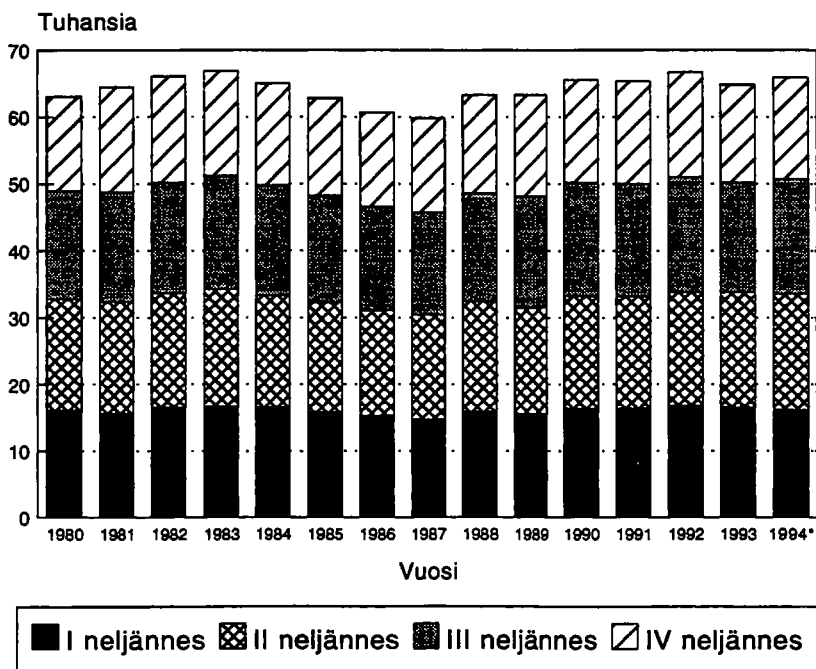
Avioerot neljännesvuosittain 1986-94



Kuntien välinen muutto neljännesvuosittain 1984-94



Elävänä syntyneet neljännesvuosittain 1980-94



*) Ennakkotieto

TILASTOKESKUS - STATISTIKCENTRALEN

1. VÄSTÖNMUUTOKSET NELJÄNNESVUOSITTAIN 1993 JA 1994
 VÄSTÖNMUUTOKSET I NEDJÄNNEKVARTALVIS 1993 OCH 1994
 BEFOLKNINGSFÖRÄNDRINGAR KVARTALVIS 1993 OCH 1994

VUOSI- NELJÄNNEK- KVARTAL	ELÄV. SYN- TY- NEET	KUOL- LEET	SYNT. ENEM- MYYS	KUNTIEN VALINEN MUUTTO	MAAHANMUUTTO INVANDRING		MAASTAMUUTTO UTVANDRING		VÄKI- LUVUN KOR- JAUUS	KOKO- NAIS- MUU- TOS	AVIO- LII- EROT TÖT					
					YHT.	POH- JOISM. SISTA	YHT.	POH- JOISM. SIIN				NETTO- MAA- HAMM.	VÄES- TÖN- LISAYS			
	LEV. FÖDDA	DÖDA	FÖD. ÖVER- SKOTT	OMFLYTT. MELLAN KOMMUNER	SUMMA FRÅN SVERIGE DEN	SUMMA FRÅN SVERIGE DEN	TILL NOR- DEN	TILL SVERIGE	KOR- RIGE- RING	HELA FÖR- ÄNDR.	ÄK- TEN- MÅSSOR SKAP					
	A	B	C A-B	D	E			F D-E	G C+F	H	I G+H	NAISTEN AV KVINNOR				
I 1994	16149	12434	3715	41059	2492	661	625	2015	842	720	477	4192	59	4251	2931	3277
II 1994	17447	11846	5601	50721	2924	855	1)	1812	827	1)	1112	6713	70	6783	7409	3704
III 1994	17085	11795	5290	66972	3409	996	1)	3002	1526	1)	407	5697	67	5764	10412	3675
IV 1994	15241	11797	3444	52080	2902	843	1)	2002	878	1)	900	4344	65	4409	3197	3288
I-IV 1994	65922	47872	18050	210832	11727	3355	1)	8831	4073	1)	2896	20946	261	21207	23949	13944
I 1993	16495	13438	3057	31543	3880	675	608	1445	751	650	2471	5929	200	6054	3244	3247
II 1993	17274	12193	5081	46093	3799	807	516	1051	637	427	2571	7546	125	7624	7335	3184
III 1993	16415	11666	4749	59900	4097	1015	922	2187	1273	1024	1864	7120	225	7223	10482	3153
IV 1993	14642	13691	951	43797	3019	803	747	1600	763	693	1484	2552	152	2632	3599	3169
I-IV 1993	64826	50988	13838	181333	14795	3300	2857	6405	3424	2772	8390	23151	702	23537	24660	12753
MUUTOS FÖRÄNDR. 1994/93	1096	-3116	4212	29499	-3068	55	1)	2426	649	1)	-5494	-2205	-441	-2330	-711	1191

Vuoden 1993 tiedot ovat lopullisia

1) Toisesta neljänneksestä alkaen EU-maihin/EU-maista muuttaneet, ks. taulu 4

TILASTOKESKUS - STATISTIKCENTRALEN

2. VÄSTÖNMUUTOSTEN ENNAKKOTIETOJA LÄNEITTÄIN JA KUNNITTAIN IV VUOSINELJÄNNES 1994
FÖRHANDSUPPGIFTER OM BEFOLKNINGSFÖRÄNDRINGAR LANSVIS OCH KOMMUNVIS, IV KVARTALET 1994

ALUE JA VUOSI- NELJÄNNE	ELÄV. KUOL- SYN- LEET		SVNT. ENEM- MYYS		KUNT. VÄL. OMFL. MELLAN		MUUTTOL. KOMM.		MAAHANMUUTTO INVANDRING		MAASTAMUUTTO UTVANDRING		NETTO- MAA- HANM.		VÄES- TON- LISAYS		VÄKI- LUVUN KOR- JAUS		KOKO- NAIS- MUU- TOS		VÄKI- LUKU		AVIO- LII- TOT		AVIO- ERÖT				
	A	B	C	D	E	F	G	H	I	J	K	L	M	N	O	P	Q	R	S	T	U	V	W	X	Y	Z	AA	AB	
KOKO MAA - HELA LANDET																													
IV 1994	15241	11797	3444	52080	52080	-	2902	843	2002	878	2896	900	4344	65	4409	5099281	3197	3288											
I-IV 1994	65922	47872	18050	210832	210832	-	11727	3355	8831	4073	2896	2896	20946	261	21207	5099281	3197	13944											
Kaupungit - Städer																													
IV 1994	10087	7187	2900	34652	33041	1611	2371	599	1515	616	856	5367	47	5414	3279775	2271	2463												
I-IV 1994	43766	29241	14525	143734	134612	9122	9410	2397	6928	2976	2482	26129	202	26331	3279775	2271	10280												
Muut kunnat - Övr. lga kommuner																													
IV 1994	5154	4610	544	17428	19039	-1611	531	244	487	262	44	-1023	18	-1005	1819606	926	825												
I-IV 1994	22156	18631	3525	67098	76220	-9122	2317	958	1903	1097	414	-5183	59	-5124	1819606	926	3664												
UUDENMAAN LÄÄNI - NYLANDS LÄN																													
IV 1994	4416	2556	1860	16883	15588	1295	1335	303	821	295	514	3669	35	3704	1310282	980	1052												
I-IV 1994	19366	10425	8941	68423	62741	5682	5268	1107	3809	1374	1459	16082	138	16220	1310282	980	4300												
TURUN JA PORIN LÄÄNI - ÅBO OCH BJÖRNEBORGS LÄN																													
IV 1994	1775	185	7047	7102	7102	-55	356	102	231	77	125	255	6	261	700670	412	454												
I-IV 1994	8337	7169	1168	28136	28174	-38	1341	415	1040	465	301	1431	19	1450	700670	412	1877												
HÄMEEN LÄÄNI - TAVASTERUS LÄN																													
IV 1994	2032	1825	207	7743	7474	269	303	71	230	90	73	549	8	557	727362	418	469												
I-IV 1994	8877	7311	1566	30684	29786	898	1263	301	938	377	325	2789	40	2829	727362	418	2080												
KYMMEN LÄÄNI - KYMMENE LÄN																													
IV 1994	871	914	-43	2828	3070	-242	109	27	80	29	29	-256	2	-254	333369	200	202												
I-IV 1994	3700	3607	93	11216	12390	-1174	500	122	344	110	156	-925	15	-910	333369	200	935												
MIKKELIN LÄÄNI - S:t MICHELIS LÄN																													
IV 1994	479	562	-83	1988	2193	-205	34	8	58	12	-24	-312	2	-310	206647	85	122												
I-IV 1994	2219	2298	-79	8207	8953	-746	287	50	180	42	107	-718	5	-713	206647	85	509												
POHJOIS-KARJALAN LÄÄNI - NORRA KARELENS LÄN																													
IV 1994	506	480	26	1779	1799	-20	55	12	21	8	34	40	1	41	177880	104	125												
I-IV 1994	2069	2007	62	7083	7441	-358	226	47	114	48	112	-184	4	-180	177880	104	617												

TILASTOKESKUS - STATISTIKCENTRALEN

2. VÄSTÖNNUSTOSTEN ENNAKKOTIETOJA LÄÄNEITTÄIN JA KUNNITTAIN IV VUOSINELJÄNNESEN 1994 (JATK.)
 FÖRHÅNDSUPPGIFTER OM BEFOLKNINGSFÖRÄNDRINGAR LÄNSVIS, IV KVARTALET 1994 (FÖRTS.)

ALUE JA VUOSI- NELJÄNNESEN	ELÄV. SYN- TY- NEET	KUOL- LEET	SYNT- ENEM- MYKS	KUNT. VÄL- OMFL. MELLAN KOMM.	MUUTTOL. MAAHANMUUTTO INVANDRING	VÄKI- LUVUN KOR- JAUUS	VÄES- TON- LISAYS	NETTO- MAA- HANM.	KOKO- NAIS- MUU- TOS	VÄKI- LUVUN KOR- RING	K	J	C+F+I	I	G-H	L	J+K	31.12.-94	VÄKI- LUVUN KOR- RING	AK- TEN- SKAP	AVIO- LII- TOT	AVIO- EROT
OMRÅDE OCH KVARTAL	LEV. FÖDDA	DÖDA	FÖDDA ÖVER- SKOTT	IN- FLYTT- NING	UT- FLYTT- NING	NETTO- FLYTT- NING	SUMMA FRAN NOR- DEN	YHT. POH- JOISM.	SUMMA FRAN NOR- DEN	YHT. POH- JOISM.	TILL NOR- DEN	NETTO- IN- VANDR.	FOLK- ÖKNING	KOR- RING	HELA FÖR- ANDR.	FOLK- MANGD	J <td>31.12.-94 <td>FOLK- MANGD</td> <td>AK- TEN- SKAP</td> <td>AVIO- LII- TOT</td> <td>AVIO- EROT</td> </td>	31.12.-94 <td>FOLK- MANGD</td> <td>AK- TEN- SKAP</td> <td>AVIO- LII- TOT</td> <td>AVIO- EROT</td>	FOLK- MANGD	AK- TEN- SKAP	AVIO- LII- TOT	AVIO- EROT
1-IV	724	659	65	2166	2350	-184	86	14	39	15	47	-72	4	-68	11	258763	148	156	148	156	622	
1-IV	3131	2631	500	8818	9425	-607	316	61	207	79	109	2	9	11	258763	1080	622	1080	622			
KESKI-SUOMEN LÄÄNI - MELLERSTA FINLANDS LÄN	1994	599	138	2755	2758	-3	122	34	58	23	64	199	3	202	257726	151	182	151	182	712		
1-IV	737	599	818	11209	11202	-7	435	131	261	121	174	999	7	1006	257726	1108	712	1108	712			
1-IV	3250	2432	818	11209	11202	-7	435	131	261	121	174	999	7	1006	257726	1108	712	1108	712			
VAAKAN LÄÄNI - VASA LÄN	1994	1330	1040	290	3103	-200	205	89	178	127	27	117	2	119	449347	227	172	227	172	793		
1-IV	5677	4347	1330	12358	13687	-1329	865	410	789	607	76	77	5	82	449347	1930	793	1930	793			
1-IV	1499	878	621	3832	4031	-199	157	79	124	72	33	455	2	457	449772	320	234	320	234	1011		
1-IV	6431	3587	2844	16124	17198	-1074	594	288	473	276	121	1891	10	1901	449772	2004	1011	2004	1011			
LAPIN LÄÄNI - LAPPLANDS LÄN	1994	620	439	181	1713	-450	114	84	112	84	2	-267	5	-267	202282	140	112	140	112	542		
1-IV	2554	1800	754	7489	8845	-1356	485	308	447	356	38	-564	5	-559	202282	839	542	839	542			
1-IV	1994	67	70	-3	243	249	26	20	50	46	-24	-33	4	-33	25181	12	8	12	8	46		
1-IV	311	258	53	1085	990	95	147	115	229	218	-82	66	4	70	25181	112	46	112	46			
AHVENANMAAN MAAKUNTA - LANDSKAPET ÅLAND	1994	4416	2556	1860	16883	1295	1335	303	821	295	514	3669	35	3704	1310282	980	1052	980	1052	4300		
1-IV	19366	10425	8941	68423	62741	5682	5268	1107	3809	1374	1459	16082	138	16220	1310282	7277	4300	7277	4300			
1-IV	1994	3705	2117	1588	13800	1427	1237	259	721	242	516	3531	32	3563	1081909	848	903	848	903	3681		
1-IV	16159	8618	7541	56407	50303	6104	4852	954	3434	1196	1418	15063	125	15188	1081909	6314	3681	15188	6314			

TILASTOKESKUS - STATISTIKCENTRALEN

2. VÄSTÖNMUUTOSTEN ENNAKKOTIETOJA LÄNEITTÄIN JA KUNNITTAIN IV VUOSINELJÄNNE 1994 (JATK.)
 FÖRHANDSUPPGIFTER OM BEFOLKNINGSFÖRÄNDRINGAR LÄNSVIS OCH KOMMUNVIS, IV KVARTALET 1994 (FORTS.)

ALUE JA VUOSI-NELJÄNNE	ELÄV. KUOL- SYNT. ENEM- MYYS		KUNT. VÄL. MUUTTO- OMFL: MELLAN KOMM.		MAAHANMUUTTO INVANDRING		MAASTAMUUTTO UTVANDRING		NETTO- VÄES- TON- LISÄYS	VÄKI- LUVUN KOR- JAUS	KOKO- NAI- MUU- TOS	VÄKI- LUKU	AVIO- LII- TOT		
	A	B	C	D	E	F	G	H						I	J
OMRADE OCH KVARTAL	LEV. FÖDDA	DÖDA	FÖD ÖVER- SKOTT	IN- FLYTT- NING	UT- FLYTT- NING	SUMMA FRÅN NOR- DEN	SUMMA TILL NOR- DEN	NETTO- IN- VANDR. VANDR.	G-H	J	C+F+I	K	L	J+K	NAISTEN AV KVINNOR
Pääkaupunkiseutu - Huvuds tadsområde															
I-IV 1994	1688	1372	11430	9834	1596	1119	228	625	182	494	3462	30	3492	711	780
I-IV 1994	13231	6864	46602	40010	6592	4396	828	3008	953	1388	14347	116	14462	875564	5323
Helsinki-Helsingfors															
IV 1994	1272	333	5779	4838	941	844	148	372	123	472	1746	18	1764	450	438
I-IV 1994	7355	5066	23642	20148	3494	3338	551	1892	634	1446	7229	81	7310	516101	3141
Espoo-Esbo															
IV 1994	750	203	2776	2320	456	144	45	105	29	39	1042	9	1051	145	173
I-IV 1994	3073	895	11228	9677	1551	566	171	617	194	-51	3678	20	3698	186550	1154
Hanko-Hangö															
IV 1994	31	34	44	81	-37	3	1	4	4	-1	-41	1	-41	7	11
I-IV 1994	133	115	228	386	-158	19	9	18	13	1	-139	1	-138	11008	37
Hyvinkää-Hyvinge															
IV 1994	116	84	347	433	-86	18	5	14	4	4	-50	2	-50	38	21
I-IV 1994	581	323	1609	1749	-140	74	14	74	16	-	118	2	120	41071	222
Järvenpää-Träskända															
IV 1994	140	53	478	472	6	19	6	18	9	1	94	1	95	21	16
I-IV 1994	620	205	1858	2011	-153	88	23	79	33	9	271	1	272	34282	196
Karjaa-Karis															
IV 1994	16	21	124	105	19	1	1	4	3	-3	11	-	11	1	7
I-IV 1994	102	74	406	455	-49	22	12	21	17	1	-20	-	-20	8878	30
Karkkila-Högfors															
IV 1994	21	22	63	135	-72	6	4	2	8	-2	-75	-	-75	5	3
I-IV 1994	95	96	225	399	-174	6	4	19	8	-13	-188	-	-188	8692	34
Kauniainen-Grankulla															
IV 1994	28	13	180	138	42	16	8	11	7	5	62	1	62	3	7
I-IV 1994	129	45	591	619	-28	43	16	71	30	-28	28	1	29	8318	40
Kerava-Kervo															
IV 1994	130	37	445	427	18	20	2	11	3	9	120	2	120	21	18
I-IV 1994	485	163	1700	1672	28	79	9	39	21	40	390	2	392	29322	163

TILASTOKESKUS - STATISTIKCENTRALEN

2. VÄSTÖNLUUTOSTEN ENNAKKOTIETOJA LÄÄNEITTÄIN JA KUNNITTAIN IV VUOSINELJÄNNESEN 1994 (JATK.)
FÖRHANDSUPPGIFTER OM BEFOLKNINGSFÖRÄNDRINGAR LÄNSVIS OCH KOMMUNVIS, IV KVARTALET 1994 (FÖRTS.)

ALUE JA VUOSI-NELJÄNNESEN	ELÄV. KUOL- SYNT. ENEM- TY- NEET		KUNT. VÄL. MUISTOL. OMF. MELLAN KOMM. MYYS		MAAHANMUUTTO MAASTAMUUTTO INVANDRING UTVANDRING		NETTO- MAA- IN- HANM.		VÄKI- LUVUN KOR- JAUUS		KOKO- NAI- MUU- TOS		VÄKI- LUKU		AVIO- LII- TOT		AVIO- EROT	
	A	B	C	D	E	F	G	H	I	J	K	L	J+K	L	31.12.-94	NAI- STEN AV	KV	SKILS- MASSOR
Lohja-Lojo IV I-IV	37 161	23 132	14 29	282 1185	252 1058	30 127	16 44	1 8	5 12	6 6	11 32	55 188	1 1	56 189	15167	11 65	13 52	
Loviisa-Lovisa IV I-IV	16 92	22 94	-6 -2	46 268	95 395	-49 -127	9 24	5 5	2 12	7 7	7 12	-48 -117	-	-48 -117	7938	5 26	9 29	
Orimattila IV I-IV	35 174	36 140	-1 34	111 472	174 612	-63 -140	4 12	2 4	9 14	9 13	-5 -2	-69 -108	2 2	-69 -106	14285	8 59	8 35	
Porvoo-Bergå IV I-IV	63 300	55 229	8 71	330 1380	292 1151	38 229	17 56	5 19	6 76	5 55	11 -20	57 280	1 1	57 281	20960	12 109	12 58	0
Tammisaari-Ekenäs IV I-IV	40 185	42 183	-2 2	100 474	73 405	27 69	11 32	8 19	21 62	21 54	-10 -30	15 41	-	15 41	14742	8 60	5 23	
Vantaa-Vanda IV I-IV	677 2674	200 858	477 1816	2695 11141	2538 9566	157 1575	115 449	27 90	137 428	23 95	-22 21	612 3412	3 13	615 3425	164595	113 988	162 616	
Muut kunnat - Övriga kommuner IV I-IV	711 3207	439 1807	272 1400	3083 12016	3215 12438	-132 -422	98 416	44 153	100 375	53 178	-2 41	138 1019	3 13	141 1032	228373	132 953	149 619	
Artjärvi-Artsjö IV I-IV	5 13	6 18	-1 -5	23 82	12 81	11 1	-	-	-	-	-	10 -4	-	10 -4	1695	1 4	3 3	
Askola IV I-IV	10 64	15 50	-5 14	52 183	60 224	-8 -41	1 6	4 4	-	-	1 6	-12 -21	-	-12 -21	4326	1 22	2 13	
Inkoo-Ingå IV I-IV	14 53	10 42	4 11	48 214	53 233	-5 -19	2 24	8 13	2 13	7 7	-6 11	-7 3	1 1	-7 4	4823	4 19	4 12	

TILASTOKESKUS - STATISTIKCENTRALEN

2. VÄSTÖNNUSTOSTEN ENNAKKOTIETOJA LÄNEITTÄIN JA KUNNITTAIN IV VUOSINELJÄNNE 1994 (JATK.)
 FÖRHANDSUPPGIFTER OM BEFOLKNINGSFÖRÄNDRINGAR LÄNSVIS OCH KOMMUNVIS, IV KVARTALET 1994 (FÖRTS.)

ALUE JA VUOSI-NELJÄNNE	ELÄV. KUOL- SYNT- ENEM- MYYS		KUNT- VÄL MUUTTOL. OMFL. MELLAN KOMM.		MAAHANMUUTTO MAASTAMUUTTO		VÄKI- LUVUN KOR- JAUS		KOKO- VÄKI- NAIS- MUU- TOS		NETTO- VÄES- TON- LISAYS		VÄKI- LUVUN KOR- RIGE- RING		KOKO- VÄKI- LUKU		AVIO- AVIO- LIII- EROT		
	A	B	C	D	E	F	G	H	I	J	K	L	M	N	O	P	Q	R	S
OMRADE OCH KVARTAL	LEV. FÖDDA	DÖDA	FÖD. ÖVER- SKOTT	IN- FLYTT- NING	UT- FLYTT- NING	NETTO- FLYTT- NING	SUMMA FRAN NOR- DEN	YHT. POH- JOISM.	NETTO- IN- VANDR.	FOLK- ÖKNING	KOR- RIGE- RING	HELA FÖR- ANDR.	FOLK- MANGD	AK- TEN- SKAP	SKILS- MASSOR				
	A	B	C	D	E	F	G	H	I	J	K	L	M	N	O	P	Q	R	S
Karjalohja-Karislojo	4	3	1	18	19	-1	-	5	5	-5	-	-5	1367	2	1				
I-IV 1994	18	26	-8	64	83	-19	-	5	5	-5	-	-32	1367	7	4				
Kirkkonummi-Kyrkslätt	93	30	63	364	428	-64	14	30	17	-16	1	-17	27050	24	22				
I-IV 1994	420	135	285	1525	1616	-91	63	83	42	-20	1	175	27050	147	84				
Lapinjärvi-Lappträsk	14	12	2	32	31	1	4	2	2	4	-	7	3236	8	2				
I-IV 1994	38	39	-1	127	163	-36	33	2	2	31	-	-6	3236	8	9				
Liljendal	7	6	1	19	25	-6	1	1	-	2	-	-5	1504	6	5				
I-IV 1994	18	18	-	46	69	-23	3	-	-	-21	-	-21	1504	6	5				
Lohjan kunta-Lojo kommun	42	32	10	260	292	-32	5	9	4	-4	-	-26	18764	9	8				
I-IV 1994	253	166	87	1117	1382	-265	30	21	9	9	-	-169	18764	77	46				
Myrskylä-Mörskom	8	10	-2	20	8	12	-	3	-	-3	-	7	2053	3	4				
I-IV 1994	26	33	-7	73	68	5	-	3	-	-3	-	-5	2053	11	5				
Mäntsälä	55	30	25	224	236	-12	10	7	7	3	16	16	15564	8	7				
I-IV 1994	248	138	110	787	799	-12	34	20	9	14	112	113	15564	54	42				
Nummi-Pusula	18	10	8	83	62	21	1	2	1	-1	-	28	5803	7	8				
I-IV 1994	72	78	-6	330	254	76	4	2	1	2	-	72	5803	24	8				
Nurmijärvi	105	50	55	373	361	12	7	6	2	1	68	68	29937	12	32				
I-IV 1994	472	190	282	1496	1408	88	39	40	21	-1	-	369	29937	121	93				
Pernå-Pernå	11	9	2	51	57	-6	5	2	2	3	-1	-1	3796	2	3				
I-IV 1994	54	48	6	171	165	6	9	16	4	-7	5	5	3796	8	5				
Pohja-Pohja	8	14	-6	49	102	-53	9	6	5	9	-50	-50	5036	3	5				
I-IV 1994	58	56	2	238	300	-62	22	15	6	16	-44	-44	5036	20	11				

TILASTOKESKUS - STATISTIKCENTRALEN

2. VÄSTÖRNUMUUTOSTEN ENNAKKOTIETOJA LÄNEITTÄIN JA KUNNITTAIN IV, VUOSINELJÄNNES 1994 (JÄTK.)
 FÖRHANDSUPPGIFTER OM BEFOLKNINGSFÖRÄNDRINGAR LANSVIS, IV KVARTALET 1994 (FORTS.)

ALUE JA VUOSI- NELJÄNNE	ELÄV. KUOLI- SYNT- LEET		KUNT. VÄL- ENEM- OMFL.		KUNNITTAIN MUTTO		MAAHANMUUTTO INVANDRING		MAASTAMUUTTO UTVANDRING		NETTO- MAA- HANM.		VÄKI- LUVUN KOR- JAU		KOKO- NAIS- MUJ- TOS		VÄKI- LÖK- LÖK		AVIO- LII- TOT	
	A	B	C	D	E	F	G	H	I	J	K	L	M	N	O	P	Q	R	S	T
OMRÅDE OCH KVARTAL	LEV. FÖDDA	DÖDA	FÖD. ÖVER- SKOTT	IN- FLYTT- NING	UT- FLYTT- NING	NETTO- FLYTT- NING	SUMMA FRAN NOR- DEN	SUMMA TILL NOR- DEN	NETTO- IN- VANDR.	FOLK- ÖKNING	KOR- RIGE- RING	HELA FOLK- FÖR- ÄNDR.	31.12.-94 J+K	FOLK- MÄNGD	ÅK- TEN- SKAP	SKILS- MASSOR				
Pornainen-Borghäls IV 1994	19	2	17	53	48	15	1	-	-	32	-	32	-	3709	4	1				
I-IV 1994	76	22	54	196	189	7	1	-	-	58	-	58	-	3709	15	5				
Porvoon mlk-Borghäls lk IV 1994	59	51	8	287	303	-16	6	2	7	-9	2	-7	-	22098	8	12				
I-IV 1994	304	194	110	1053	1249	-196	37	10	37	-86	6	-80	-	22098	93	68				
Pukkila IV 1994	4	7	-3	33	26	7	-	-	-	4	-	4	-	1885	3	-				
I-IV 1994	23	21	2	107	84	23	1	-	-	26	-	26	-	1885	5	2				
Ruotsinspyhtää-Strömfors IV 1994	9	10	-1	43	33	10	-	3	1	8	1	-1	-	3272	1	-				
I-IV 1994	30	41	-11	113	139	-26	5	3	4	-36	3	-36	-	3272	11	12				
Sammatti IV 1994	3	1	2	14	17	-3	1	1	1	1	-	1	-	1254	2	-				
I-IV 1994	15	8	7	68	63	5	1	1	1	12	1	13	-	1254	2	2				
Sipoo-Sibbo IV 1994	40	33	7	255	180	75	15	7	8	89	1	90	-	15359	8	10				
I-IV 1994	171	104	67	760	680	80	30	17	38	139	2	141	-	15359	66	40				
Siuntio-Sjundeå IV 1994	7	9	-2	63	71	-8	3	1	1	-8	1	-8	-	4403	2	3				
I-IV 1994	42	31	11	264	262	2	12	6	13	12	-	12	-	4403	18	10				
Tuusula-Tusby IV 1994	101	45	56	432	488	-56	5	1	8	-3	7	-3	-	28665	13	20				
I-IV 1994	397	187	210	1795	1767	28	37	4	33	242	-	242	-	28665	117	76				
Vichti-Vichtis IV 1994	75	44	31	277	303	-26	9	5	2	12	1	12	-	22774	17	13				
I-IV 1994	342	162	180	1207	1160	47	25	10	33	219	1	220	-	22774	108	64				
TURUN JA PORIN LÄÄNI ÅBO OCH BJÖRNEBORGS LÄN	1775	185	7047	7102	-55	356	102	231	77	255	6	261	-	700670	412	454				
IV 1994	1960	175	7047	7102	-38	1341	415	1040	465	1431	19	1450	-	700670	3214	1877				
I-IV 1994	8337	7169	1168	28136	28174	-38	1341	415	1040	1431	19	1450	-	700670	3214	1877				

TILASTOKESKUS - STATISTIKCENTRALEN

2. VÄSTÖNMUUTOSTEN ENNAKKOTIETOJA LÄXNEITTÄIN JA KUNNITTAIN IV VUOSINELJÄNNE 1994 (JATK.)
 FÖRHANDSUPPGIFTER OM BEFOLKNINGSFÖRÄNDRINGAR LÄNSVIS OCH KOMMUNVIS, IV KVARTALET 1994 (FÖRTS.)

ALUE JA VUOSI- NELJÄNNE	ELÄV. SY- NÄ- TY- NEET	KUOL- LEET	SYNT- ENEM- MYS	KUNT. OMFL. TULO- MUUTTO	VÄL. VAL. MUUTTOL. MELLAN KOMM. LÄHTÖ- MUUTTO	MAAHANMUUTTO INVANDRING	MAASTAMUUTTO UTVANDRING	YHT. POH- JOISM.	YHT. POH- JOISM.	NETTO- FLYTT- NING	UT- FLYTT- NING	SUMMA FRAN NOR- DEN	SUMMA TILL NOR- DEN	I G-H	J C+F+I	K	L J+K	VAKI- LUVUN KOR- JAUUS	VAKI- LUKU	KOKO- NAIS- MUU- TOS	HELA FOLK- FÖR- ÄNDR.	FOLK- MANGD	ÄK- TEN- SKAP	AVIO- LII- TOT	AVIO- EROT	SKILS- MASSOR	
																											A
Kaupungit - Städer																											
IV 1994	1323	1130	193	4676	4513	163	295	93	187	63	108	464	5	469	465572	302	331										
I-IV 1994	5694	4528	1166	19066	18143	923	1066	344	847	383	219	2308	17	2325	465572	2324	1407										
Turku-Åbo																											
IV 1994	498	423	75	1901	1629	272	175	34	103	37	72	419	6	419	162319	115	118										
I-IV 1994	2030	1697	333	7799	6423	1376	620	131	448	206	172	1881	6	1887	162319	933	544										
Harjavalta																											
IV 1994	15	19	-4	71	81	-10	2	1	3	-	-1	-15	-	-15	8419	6	4										
I-IV 1994	74	84	-10	273	366	-93	4	1	7	3	-3	-106	-	-106	8419	36	25										
Huittinen																											
IV 1994	20	25	-5	57	76	-19	1	1	5	-	1	-23	-	-23	9426	7	4										
I-IV 1994	124	115	9	294	288	6	3	1	5	-	-2	13	-	13	9426	49	25										
Kaarina-S:t Karins																											
IV 1994	18	42	270	265	5	3	3	3	6	1	-3	44	1	45	18972	12	16										
I-IV 1994	262	108	154	1192	1247	-55	26	10	45	14	-19	80	1	81	18972	93	60										
Kankaanpää																											
IV 1994	37	29	8	83	126	-43	10	4	3	2	7	-28	-	-28	13508	5	10										
I-IV 1994	162	126	36	363	475	-112	23	17	4	3	19	-57	-	-57	13508	53	36										
Kokemäki-Kumo																											
IV 1994	18	28	-10	61	65	-4	2	1	5	4	2	-12	-	-12	9272	3	5										
I-IV 1994	93	120	-27	221	243	-22	6	3	5	4	1	-48	-	-48	9272	32	21										
Laitila																											
IV 1994	16	22	-6	45	39	6	6	6	1	1	5	8	-	8	9173	5	5										
I-IV 1994	94	93	1	180	276	-96	12	8	4	1	8	-87	-	-87	9173	33	23										
Loimaa																											
IV 1994	13	28	-15	98	116	-19	3	2	1	-	2	-31	2	-29	7175	7	3										
I-IV 1994	76	87	-11	379	386	-7	8	2	6	-	2	-16	2	-14	7175	32	12										
Naantali-Nådendal																											
IV 1994	36	17	19	198	146	52	5	3	3	2	-2	73	-	73	12257	7	10										
I-IV 1994	159	78	81	747	608	139	20	13	36	19	-16	204	-	204	12257	54	84										

TILASTOKESKUS - STATISTIKCENTRALEN

2. VÄSTÖNMJUTOSTEN ENNAKKOTIETOJA LÄXNEITTÄIN JA KUNNITTAIN IV VUOSINELJÄNNES 1994 (JATK.)
FÖRHANDSUPPGIFTER OM BEFOLKNINGSFÖRÄNDRINGAR LÄNSVIS OCH KOMMUNVIS, IV KVARTALET 1994 (FORTS.)

ALUE JA VUOSTI- NELJÄNNE	ELÄV. KUOL- SYN- LEET		SYNT. ENEM- MYYS		VÄL. MUUTTOL. OMFEL. MELLAN KOMM.		MAAHANMUUTTO INVANDRING		MAASTAMUUTTO UTVANDRING		NETTO- MAA- HAMM.		VÄES- TÖN- LISÄYS		VÄKI- LUVUN KOR- JAUS		KOKO- NAIS- MUU- TOS		VÄKI- LUKU		AVIO- LII- TOTI	
	A	B	C	D	E	F	G	H	I	J	K	L	M	N	O	P	Q	R	S	T	U	V
OMRÅDE OCH KVARTAL	LEV. FÖDDA	DÖDA	FÖD. ÖVER- SKOTT	IN- FLYTT- NING	UT- FLYTT- NING	NETTO- FLYTT- NING	SUMMA FRAN NOR- DEN	SUMMA FRAN NOR- DEN	YHT. POH- JOISM.	YHT. POH- JOISM.	SUMMA TILL NOR- DEN	NETTO- IN- VANDR.	FOLK- ÖKNING	KOR- RING	HELA FÖR- ANDR.	FOLK- MÄNGD	AVIO- LII- TOTI	AK- TEN- SKAP	SKILLS- MÄSSOR			
Peräin-Pargas IV 1994	33	45	-12	72	106	-34	21	18	2	1	-2	-48	-48	1	-48	12136	-	-48	7	8		
I-IV 1994	143	131	12	350	422	-72	21	18	24	22	-3	-63	-63	1	-62	12136	-	-62	49	25		
Pori-Björneborg IV 1994	225	183	42	517	564	-47	28	12	26	1	2	-3	-3	1	-2	76554	-	116	53	64		
I-IV 1994	924	742	182	2228	2267	-39	93	43	126	35	-33	110	110	6	116	76554	-	116	394	240		
Raisio-Reso IV 1994	68	35	33	371	348	23	19	13	9	4	10	66	66	1	67	22099	-	248	15	29		
I-IV 1994	316	136	180	1412	1361	51	43	24	27	17	16	247	247	1	248	22099	-	248	113	80		
Rauma-Raumo IV 1994	95	82	13	293	335	-42	8	5	9	3	-1	-30	-30	-	-30	38203	-	85	25	18		
I-IV 1994	453	332	121	1189	1242	-53	52	25	35	17	17	85	85	-	85	38203	-	85	170	92		
Salö IV 1994	63	58	5	338	273	65	15	3	15	7	12	70	70	-	70	22457	-	199	10	17		
I-IV 1994	268	225	43	1214	1070	144	68	16	56	31	12	199	199	-	199	22457	-	199	111	86		
Somero IV 1994	29	39	-10	83	60	23	5	2	2	1	5	18	18	-	18	9930	-	-5	2	7		
I-IV 1994	114	151	-37	295	272	23	11	3	2	1	9	-5	-5	-	-5	9930	-	-5	41	23		
Uusikaupunki-Nystad IV 1994	54	40	14	104	168	-64	5	2	4	3	1	-49	-49	-	-49	17863	-	-135	15	11		
I-IV 1994	202	143	59	453	667	-214	31	18	11	7	20	-135	-135	-	-135	17863	-	-135	61	41		
Vammala IV 1994	43	39	4	114	116	-2	8	3	2	2	6	8	8	-	8	15809	-	6	8	2		
I-IV 1994	200	160	40	477	530	-53	25	11	6	3	19	6	6	-	6	15809	-	6	70	20		
Muut kunnat - Övriga kommuner IV 1994	637	645	-8	2371	2589	-218	61	9	44	14	17	-209	-209	1	-208	235098	-	-208	110	123		
I-IV 1994	2643	2641	2	9070	10031	-961	275	71	193	82	82	-877	-877	2	-875	235098	-	-875	890	470		
Alastaro IV 1994	7	14	-7	26	27	-1	7	6	1	-	-1	-9	-9	-	-9	3296	-	-9	1	2		
I-IV 1994	26	54	-28	87	84	3	7	6	1	-	6	-19	-19	-	-19	3296	-	-19	8	6		

TILASTOKESKUS - STATISTIKCENTRALEN

2. VÄSTÖRNMUUTOSTEN ENNAKKOTIETOJA LÄXNEITÄIN JA KUNNITTAIN IV VUOSINELJÄNNE 1994 (JATK.)
 FÖRHANDSUPPGIFTER OM BEFOLKNINGSFÖRÄNDRINGAR LÄNSVIS OCH KOMMUNVIS, IV KVARTALET 1994 (FORTS.)

ALUE JA VUOSI- NELJÄNNE	ELÄV. KUOL- SYN- LEET		SYNT- ENEM- MYYS		KUNT- OMFL. MELLAN		VÄL. MUUTTOL. MELLAN KOMM.		MAAHANMUUTTO INVANDRING		MAASTAMUUTTO UTVANDRING		VÄKI- LUVUN KOR- JAUS		KOKO- NAIS- MUU- TOS		VÄKI- LUKU		AVIO- LII- EROT		
	A	B	C	D	E	F	D-E	G	H	I	J	K	L	J+K	L	J+K	L	J+K	L	J+K	L
OMRADE OCH KVARTAL	LEV. FÖDDA	DÖDA	FÖD. ÖVER- SKOTT	IN- FLYTT- NING	UT- FLYTT- NING	NETTO- FLYTT- NING	SUMMA FRÅN NOR- DEN	SUMMA FRÅN NOR- DEN	YHT.	POH- JOISM.	YHT.	POH- JOISM.	NETTO- IN- VANDR.	NETTO- FOLK- ÖKNING	KOR- RIGE- RING	HELA FÖR- ÄNDR.	FOLK- MÄNGD	31.12.-94	NAISTEN AV KVINNOR		
Askainen-Villnäs IV I-IV	1 9	12 -3	3 44	19 42	-16 2	-	-	-	-	-	-	-	-16 -1	-	-	-	926	-	2	1	
Aura IV I-IV	11 44	6 28	5 16	50 177	54 162	-4 15	2 4	1 4	-	-	-	-	2 31	-	-	3 31	3265	-	1 18	5	
Dragsfjärd IV I-IV	10 49	7 61	3 -12	22 96	35 117	-13 -21	1 1	8 7	-	-	-	-	-1 -40	-	-	-11 -40	3807	-	5 16	3	
Eura IV I-IV	31 126	21 81	10 45	71 298	75 308	-4 -10	6 9	1 5	3 3	-	-	-	5 39	-	-	11 39	9692	-	4 49	19	
Eurajoki-Euraåminne IV I-IV	21 85	9 59	12 26	50 196	57 233	-7 -37	2 4	-	4 2	-	-	-	2 -11	-	-	7 -11	6202	-	4 32	10	
Halikko IV I-IV	20 99	6 99	-6 -	125 508	126 449	-1 59	4 8	1 15	8	-	-	-	4 52	-	-	-3 52	8543	-	2 34	25	
Honkajoki IV I-IV	5 29	6 37	-1 -8	12 59	10 48	2 11	-	-	-	-	-	-	-	-	-	1 3	2332	-	6	1	
Houtskari-Houtskär IV I-IV	1 3	4 8	-3 -5	5 17	4 16	1 1	2 2	3 3	-	-	-	-	-1 -5	-	-	-2 -5	718	-	-	-	
Iniö IV I-IV	-	2	-1	8 19	3 11	5 8	-	-	-	-	-	-	-	-	-	4 8	250	-	1	1	
Jämijärvi IV I-IV	8 37	5 27	3 10	10 62	25 74	-15 -12	-	1 1	-	-	-	-	-1 -3	-	-	-13 -3	2419	-	6	4	
Karinainen IV I-IV	6 25	5 31	1 -6	31 104	31 105	-1	-	-	-	-	-	-	-	-	-	1 -7	2416	-	2 11	5	

TILASTOKESKUS - STATISTIKCENTRALEN

2. VÄSTÖNMUUTOSTEN ENNAKKOLIIETOJA LÄÄNEITTÄIN JA KUNNITTAIN IV. VUOSINELJÄNNESEN 1994 (JATK.)
 FÖRHANDSUPPGIFTER OM BEFOLKNINGSFÖRÄNDRINGAR LÄNSVIS OCH KOMMUNVIS, IV. KVARTALET 1994 (FÖRTS.)

ALUE JA VUOSI-NELJÄNNESEN	ELÄV. KUOL- LEET		SYNT. ENEM- MYYS		KUNT. VÄL. MUUTTOL. OMFL. MELLAN KOMM.		TULO- LÄHTÖ- MUUTTO		NETTO- MUUTTO		MAAHANMUUTTO INVANDRING		MAASTAMUUTTO UTVANDRING		NETTO- MAA- HANM.		VÄS- TON- LISAYS		VÄKI- LUVUN KOR- JAUS		KOKO- NAIS- MUU- TOS		VÄKI- LUKU		AVIO- LII- TOT		
	A	B	C	D	E	F	G	H	I	J	K	L	M	N	O	P	Q	R	S	T	U	V	W	X	Y	Z	
Kuusjoki IV I-IV	9 26	3 36	6 -10	29 92	32 87	-3 5	-	-	-	-	-	-	-	-	-	-	-	3 -6	-	-	3 -6	3 -6	1854	1	5	1	1
Kyöliä-Kjulo IV I-IV	6 35	16 49	-10 -14	16 88	41 135	-25 -47	2 4	1	2 4	1	2 4	2 4	2 4	2 4	2 4	2 4	2 4	-33 -58	-	-	-33 -58	-33 -58	3179	3	11	7	7
Lappi IV I-IV	10 26	12 37	-2 -11	31 117	22 103	9 14	1	1	1	1	1	1	1	1	1	1	1	7 3	-	-	7 3	7 3	3429	3	14	7	7
Lavia IV I-IV	8 20	12 42	-4 -22	41 108	18 73	23 35	-	-	-	-	-	-	-	-	-	-	-	19 12	-	-	19 12	19 12	2637	7	3	3	3
Lemu IV I-IV	7 20	4 11	3 9	24 66	8 57	16 9	1	-	-	-	-	-	-	-	-	-	-	19 19	-	-	19 19	19 19	1384	8	2	1	2
Lieto-Lundo IV I-IV	39 161	19 84	20 77	164 642	137 652	27 -10	20	5	20	2	9	2	9	2	9	2	9	45 67	-	-	45 67	45 67	12786	4	48	8	33
Loimaan kunta- Loimaa kommun IV I-IV	26 65	19 65	7 -	57 214	69 260	-12 -46	9 10	1	8	2	8	2	8	2	8	2	8	-44	7	2	-44	-44	6347	1	26	12	12
Luvia IV I-IV	9 34	9 34	- -	27 113	40 147	-13 -34	-	-	1	2	-	-	-	-	-	-	-	-1 -2	-14 -36	-	-14 -36	-14 -36	3424	1	11	2	2
Marttila IV I-IV	5 26	9 38	-4 -12	10 53	16 93	-6 -40	3	3	2	2	2	2	2	2	2	2	2	-10 -51	1	1	-10 -51	-10 -51	2232	9	6	2	6
Masku IV I-IV	19 75	8 30	11 45	78 298	82 290	-4 8	5	1	5	1	5	1	5	1	5	1	5	-1 53	-1	6 53	-1 53	53	5129	2	17	5	8
Mellilä IV I-IV	3 9	6 28	-3 -19	17 55	17 64	-8	1	1	-	-	-	-	-	-	-	-	-	-3 -25	1	1	-3 -25	-3 -25	1329	2	6	3	3

TILASTOKESKUS - STATISTIKCENTRALEN

2. VÄSTERNMUJOSTIEN ENNAKKOTIETOJA LÄNEITTÄIN JA KUNNITTAIN IV VUOSINELJÄNNESEN 1994 (JATK.)
FORHANDSUPPGIFTER OM BEFOLKNINGSFÖRÄNDRINGAR LÄNSVIS OCH KOMMUNVIS, IV KVARTALET 1994 (FORTS.)

ALUE JA VUOSI- NELJÄNNESEN	ELÄV. SYN- TYV- NEET	KUOL- LEET	SYNT- ENEM- MYYS	KUNT- OMFL. TULO- MUUTTO	VÄL- MELLAN KOMM.	MUUTTO- NETTO- MUUTTO	VAL- UT- FLYTT- NING	KÄHTÖ- NETTO- MUUTTO	MAAHANMUUTTO INVANDRING			MAASTAMUUTTO UTVANDRING			SUMMA TILL NOR- DEN	H	L J+K	31.12.-94 NAISTEN AV KVINNOR			
									FÖD- ÖVER- SKOTT	A-B	D	E	F	D-E					G	G	F
OMRÅDE OCH KVARTAL	LEV. FÖDDA	DÖDA	A-B	D	E	F	D-E	G	G	F	D-E	H	H	I G-H	J C+F+I	K	L J+K	31.12.-94 NAISTEN AV KVINNOR			
Merikarvia-Sastmola IV 1994	7	14	-7	35	42	-7	-55	2	1	-	-	-	-	2	-14	-	-75	4125	3	1	5
I-IV 1994	42	64	-22	108	163										-75				19	5	
Merimasku IV 1994	9	2	7	17	22	-5	-12	-	-	-	-	-	-	-	2	-	7	1280	-	2	3
I-IV 1994	25	6	19	80	92										7				6	3	
Mietoinen IV 1994	5	6	-1	17	18	-1	15	-	-	1	1	1	1	-1	-3	-	-3	1728	1	-	2
I-IV 1994	24	19	5	77	62					2	1	1	1	-2	18		18		7	2	
Muurla IV 1994	3	3	3	21	26	-5	10	-	-	-	-	2	2	-6	-7	-	-7	1394	-	5	1
I-IV 1994	19	16	3	81	71					6	2	2	2	-6	-7		-7		5	1	
Myrämäki IV 1994	12	19	-7	68	44	24	-21	4	1	4	4	4	4	-1	16	-	-26	6176	3	4	15
I-IV 1994	71	76	-5	208	229					4	4	4	4	-1	-26		-26		20	15	
Nakkila IV 1994	23	23	-	59	58	1	-14	4	4	4	4	4	4	-1	-22	-	-22	6294	3	5	14
I-IV 1994	65	76	-11	231	245					3	1	1	1	-3	-22		-22		28	14	
Nauvo-Nagu IV 1994	3	6	-3	7	14	-7	7	-	-	1	1	1	1	-1	-11	-	-11	1463	1	1	1
I-IV 1994	15	19	-4	41	34					3	1	1	1	-3	-		-11		4	1	
Noormarkku-Norrmark IV 1994	13	12	1	63	62	1	-43	4	2	2	2	2	2	-2	-29	-	-29	6429	3	3	11
I-IV 1994	71	56	15	263	306					4	2	2	2	-2	-29		-29		27	11	
Nousiainen-Nousis IV 1994	9	8	1	45	54	-9	-30	1	-	2	1	1	1	-2	-10	-	-10	4077	2	2	8
I-IV 1994	45	26	19	152	182					1	1	1	1	-2	-12		-12		13	6	
Oripää IV 1994	2	4	-2	22	15	7	4	-	-	-	-	-	-	-	5	-	5	1402	-	5	5
I-IV 1994	12	19	-7	69	65					-	-	-	-	-	-3		-3		6	5	
Paimio-Pemari IV 1994	32	23	9	78	114	-36	-45	2	1	3	2	2	2	-1	-28	-	-28	9808	6	7	28
I-IV 1994	137	91	46	359	404					6	2	2	2	-1	-28		-28		42	28	

TILASTOKESKUS - STATISTIKCENTRALEN

2. VÄSTÖNNUOSTEN ENNAKOTIETOJA LÄNEITTÄIN JA KUNNITTAIN IV VUOSINELJÄNNE 1994 (JATK.)
FÖRHANDSUPPGIFTER OM BEFOLKNINGSFÖRÄNDRINGAR LÄNSVIS OCH KOMMUNVIS, IV KVARTALET 1994 (FÖRTS.)

ALUE JA VUOSI- NELJÄNNE	ELÄV. KULU- SYN- TY- NEET		KUNT. VÄL. MUUTTO. OMFL. MELLAN KOMM.		MAAHANMUUTTO INVANDRING		MAASTAMUUTTO UTVANDRING		NETTO- MAA- HANM.		VÄKI- LUVUN KOR- JAU		KOKO- NAIS- MUU- TOS		VÄKI- LUKU		AVIO- LII- TOT		
	A	B	C	D	E	F	G	H	I	J	K	L	J+K	L	J+K	31.12.-94	NAISTEN AV KVINNOR		
Perniö-Björnä IV 1994	13	25	-12	69	59	10	3	1	4	1	3	1	3	68	1	22	6376	2	1
I-IV 1994	64	80	-16	227	302	-75	72	1	4	1	68	-23	-22	1	17	9			
Pertteli IV 1994	12	8	4	75	64	11	2	1	3	-	2	17	17	3	71	3686	2	4	
I-IV 1994	45	33	12	258	202	56	6	1	3	-	3	71	71	3	71	3686	10	4	
Pilkkilä-Pikis IV 1994	22	11	11	51	98	-47	4	2	4	2	-	-36	-36	-	-23	6383	3	10	
I-IV 1994	70	52	18	246	287	-41	7	2	7	2	-	-23	-23	-	-23	6383	30	23	
Pomarcku-Påmark IV 1994	3	9	-6	29	32	-3	-	-	1	1	-1	-10	-10	-	-42	2844	-	1	
I-IV 1994	20	26	-6	124	158	-34	-	-	2	2	-2	-42	-42	-	-42	2844	9	2	
Punkalaidun IV 1994	4	9	-5	26	38	-12	12	1	-	-	12	-17	-17	-	-83	3998	1	6	
I-IV 1994	41	58	-17	88	166	-78	12	1	-	-	12	-83	-83	-	-83	3998	5	6	
Pyhärinta IV 1994	8	3	5	22	22	-27	-	-	4	4	-4	1	1	-4	-34	2413	6	1	
I-IV 1994	25	28	-3	81	108	-27	-	-	4	4	-4	-34	-34	-	-34	2413	6	6	
Pöytyä IV 1994	13	14	-1	46	48	-2	-	-	4	4	2	-3	-3	-	-14	3770	1	1	
I-IV 1994	47	49	-2	164	178	-14	6	-	4	4	2	-14	-14	-	-14	3770	14	9	
Rusko IV 1994	6	5	1	51	55	-4	1	1	-	-	1	-3	-3	-	57	3086	1	2	
I-IV 1994	32	12	20	194	158	36	1	1	-	-	1	57	57	-	57	3086	13	4	
Rymättylä-Rimito IV 1994	4	6	-2	36	23	13	-	-	-	-	-	11	11	-	20	1911	1	3	
I-IV 1994	19	28	-9	111	82	29	-	-	-	-	-	20	20	-	20	1911	10	3	
Sauvo-Sagu IV 1994	5	7	-2	43	20	23	1	-	-	-	1	22	22	-	19	2871	3	3	
I-IV 1994	25	29	-4	139	119	20	3	-	-	-	3	19	19	-	19	2871	14	7	
Silkeäinen IV 1994	4	8	-4	11	27	-16	2	-	1	1	1	-19	-19	-	-34	2236	1	2	
I-IV 1994	26	44	-18	71	89	-18	3	-	1	1	2	-34	-34	-	-34	2236	1	2	

TILASTOKESKUS - STATISTIKCENTRALEN

2. VÄSTÖNMUUTOSTEN ENNAKKOTIETOJA LÄNEITTÄIN JA KUNNITTAIN IV VUOSINELJÄNNESEN 1994 (JATK.)
 FÖRHANDSUPPGIFTER OM BEFOLKNINGSFÖRÄNDRINGAR LÄNSVIS OCH KOMMUNVIS, IV KVARTALET 1994 (FÖRTS.)

ALUE JA VUOSI- NELJÄNNESEN	ELÄV. SYN- TY- NEET		KUOL- LEET		SYNT. ENEM- MYSS		KUNT. VÄL. MUUTTO- OMFL. MELLAN KOMM.		TULO- MUUTTO		LÄHTÖ- MUUTTO		NETTO- MUUTTO		YHT. POH- JOISM.		MAAHANMUUTTO INVANDRING		MAASTAMUUTTO UTVANDRING		VÄKI- LUVUN KOR- JAUS		KOKO- NAIS- MUU- TOS		VÄKI- LUKU		AVIO- LII- TOT		
	A	B	C	D	E	F	G	H	I	J	K	L	M	N	O	P	Q	R	S	T	U	V	W	X	Y	Z	AA	AB	
Suodenniemi IV I-IV 1994	1	9	-8	18	14	4	1	1	1	1	1	1	1	1	1	1	1	1	1	1	1	1	1	1	1	1	1	1	1
Suomusjärvi IV I-IV 1994	3	7	-4	26	24	2	2	2	2	2	2	2	2	2	2	2	2	2	2	2	2	2	2	2	2	2	2	2	2
Säkylä IV I-IV 1994	16	14	2	44	42	2	4	1	1	1	1	1	1	1	1	1	1	1	1	1	1	1	1	1	1	1	1	1	1
Särkisalo-Finby IV I-IV 1994	6	3	-3	5	8	-3	1	1	1	1	1	1	1	1	1	1	1	1	1	1	1	1	1	1	1	1	1	1	1
Taivassalo-Tövsala IV I-IV 1994	2	7	-5	16	32	-16	2	2	2	2	2	2	2	2	2	2	2	2	2	2	2	2	2	2	2	2	2	2	2
Tarvasjoki IV I-IV 1994	5	4	1	13	21	-8	1	1	1	1	1	1	1	1	1	1	1	1	1	1	1	1	1	1	1	1	1	1	1
Ulvila-Ulvsby IV I-IV 1994	45	22	23	143	174	-31	2	2	2	2	2	2	2	2	2	2	2	2	2	2	2	2	2	2	2	2	2	2	2
Vahto IV I-IV 1994	7	4	3	9	21	-12	1	1	1	1	1	1	1	1	1	1	1	1	1	1	1	1	1	1	1	1	1	1	1
Vampula IV I-IV 1994	5	11	-6	15	28	-13	1	1	1	1	1	1	1	1	1	1	1	1	1	1	1	1	1	1	1	1	1	1	1
Vehmaa IV I-IV 1994	9	11	-2	11	18	-7	1	1	1	1	1	1	1	1	1	1	1	1	1	1	1	1	1	1	1	1	1	1	1
Velkua IV I-IV 1994	1	3	-1	8	13	4	1	1	1	1	1	1	1	1	1	1	1	1	1	1	1	1	1	1	1	1	1	1	1

TILASTOKESKUS - STATISTIKCENTRALEN

2. VÄSTÖNMUUTOSTEN ENNAKKOTIETOJA LÄNEITTÄIN JA KUNNITTAIN IV VUOSINELJÄNNESEN 1994 (JATK.)
 FÖRHANDSUPPGIFTER OM BEFOLKNINGSFÖRÄNDRINGAR LANSVIS OCH KOMMUNVIS, IV KVARTALET 1994 (FÖRTS.)

ALUE JA VUOSI-NELJÄNNESEN	ELÄV. SYNT. KUOL-LEET TY-NEET	SYNT. ENEM-MYYS	KUNT. OMFL. MELLAN KOMM.	VÄL. MUUTTOL. TULO-LÄHTÖ-MUUTTO	MAAHANMUUTTO		MAASTAMUUTTO		NETTO-MAAHANM.	VÄES-TON-LISAYS	VÄKI-LUVUN KOR-JAUS	KOKO-NAIS-MUUTOS	VÄKI-LUKU	AVIO-LII-TOT	AVIO-EROT
					YHT. POH-JOISM.	YHT. POH-JOISM.	FRÅN NOR-DEN	TILL NOR-DEN							
OMRADE OCH KVARTAL	LEV. FÖDDA	DÖDA	FÖD. ÖVER-SKOTT	IN-FLYTT-NING	UT-FLYTT-NING	NETTO-FLYTT-NING	SUMMA FRÅN NOR-DEN	SUMMA TILL NOR-DEN	NETTO-IN-VANDR.	FOLK-ÖKNING	KOR-RIGE-RING	HELA FÖR-ÅNDR.	FOLK-MANGD	ÅK-TEN-SKAP	SKILS-MASSOR
A	B	C	A-B	D	E	F D-E	G	H	I	J	K	L	31.12.-94	NAISTEN AV KVJNNOR	

Västmanfjärd IV 1994	3	2	1	2	5	-3	-	-	-	-	-	-	-	-	-	-
I-IV 1994	9	13	-4	24	23	1	-	-	-	-	-	-2	-3	883	1	2
Yläne IV 1994	4	9	-5	14	19	-5	-	-	-	-	-	-10	-27	2335	1	3
I-IV 1994	23	35	-12	68	83	-15	-	-	-	-	-	-27	-27	-	6	6
Åetsä IV 1994	16	15	1	43	63	-20	1	3	-	-	-	-21	-57	5384	2	1
I-IV 1994	61	47	14	173	242	-69	8	10	-	-	-	-57	-	16	9	
HÄMEEN LÄÄNI - TAVASTEHUS LÄN IV 1994	2032	1825	207	7743	7474	269	303	71	230	90	73	549	8	557	418	469
I-IV 1994	8877	7311	1566	30684	29786	898	1263	301	938	377	325	2789	40	2829	727362	2080
Kaupungit - Städer IV 1994	1278	1132	146	4768	4223	545	246	45	152	58	94	785	6	791	288	351
I-IV 1994	5663	4662	1001	19491	17077	2414	981	207	689	257	292	3707	26	3733	461615	1496
Hämeenlinna-Tavastehus IV 1994	145	114	31	463	474	-11	28	12	6	12	22	42	1	42	24	36
I-IV 1994	573	436	137	2118	1913	205	101	12	48	12	53	395	1	396	44562	154
Forssa IV 1994	54	62	-8	218	227	-9	5	2	9	4	-4	-21	-	-21	10	17
I-IV 1994	197	216	-18	892	937	-45	22	4	15	6	7	-56	-	-56	91	71
Ikaalinen-Ikaalis IV 1994	14	25	-11	76	71	5	3	2	-	5	3	-3	-	-3	1	5
I-IV 1994	80	109	-29	296	267	29	6	2	6	5	-	-	-	-	28	16
Lahti-Lahtis IV 1994	245	249	-4	990	939	51	39	7	29	14	10	57	3	60	77	77
I-IV 1994	1138	974	164	3882	3521	361	220	38	187	73	33	558	7	565	94695	328

TILASTOKESKUS - STATISTIKCENTRALEN

2. VÄESTÖMUUTOSTEN ENNAKOITIEITOJA LÄÄNEITTÄIN JA KUNNITTAIN IV VUOSINELJÄNNESEN 1994 (JATK.)
FÖRHANDSUPPGIFTER OM BEFOLKNINGSFÖRÄNDRINGAR LÄNSVIS OCH KOMMUNVIS, IV KVARTALET 1994 (FÖRTS.)

ALUE JA VUOSI - NELJÄNNESEN	ELÄV. JA SYNTYNEET		KUOLLEET		SYNTY- ENEMMYYS		KUNT. VÄL. OMFL. MELLAN		VÄL. MUUTTO- LÄHTÖ- MUUTTO		MAAHANMUUTTO INVANDRING		MAASTAMUUTTO UTVANDRING		VÄKI- LUVUN KOR- JAUS		KOKO- NAIS- MUU- TOS		VÄKI- LUKU		AVIO- LI- TOT	
	A	B	C	D	E	F	G	H	I	J	K	L	M	N	O	P	Q	R	S	T	U	V
OMRADE OCH KVARTAL	LEV. FÖDDA	DÖDA	FÖD. ÖVER- SKOTT	IN- FLYTT- NING	UT- FLYTT- NING	NETTO- FLYTT- NING	SUMMA NOR- DEN	SUMMA FRAN NOR- DEN	YHT. POH- JOISM.	YHT. POH- JOISM.	MAASTAMUUTTO	NETTO- IN- VANDRING	NETTO- UTVANDRING	KOR- RIGER- ING	FOLK- ÖKNING	NETTO- IN- VANDR.	FOLK- ÖKNING	HEL- LA FÖR- ÄNDR.	FOLK- MANGD	31.12.-94	NAISTEN AV KVINNOR	SKILLS- MASSOR
Mänttä	13	19	-6	71	88	-17	2	2	1	1	2	3	5	1	-23	-6	-23	-23	7302	7302	1	5
I-IV	64	67	-3	301	349	-48	3	9	5	5	9	3	5	5	-57	-6	-57	-57			24	24
Nokia	79	53	26	212	218	-6	5	2	6	6	5	3	6	6	23	3	23	23	26316	26316	14	13
I-IV	338	243	95	908	1012	-104	34	14	6	6	34	15	6	6	6	15	6	6			123	79
Orivesi	21	27	-6	87	100	-13	1	4	1	1	1	1	1	1	-19	11	-19	-19	9133	9133	3	2
I-IV	103	124	-21	300	342	-42	15	4	1	1	15	4	1	1	-52	11	-52	-52			35	24
Parkano	16	26	-10	53	68	-15	4	2	1	1	4	2	1	1	-28	-3	-28	-28	8312	8312	3	5
I-IV	94	99	-5	238	283	-45	13	9	1	1	13	9	1	1	-48	2	-48	-48			37	14
Riihimäki	88	63	25	285	285	-	12	2	4	4	12	2	4	4	27	2	27	27	25740	25740	13	25
I-IV	329	274	55	1148	1156	-8	56	7	10	10	56	7	10	71	24	24	71	71			127	88
Tampere-Tammerfors	400	111	293	1468	565	2221	135	25	28	28	135	25	28	733	57	57	733	736	179269	179269	121	140
I-IV	2360	1707	653	8358	6137	2221	473	104	122	122	473	104	122	3022	148	148	3022	3037			1055	600
Toijala	23	22	1	85	103	-18	2	9	3	3	2	9	3	3	-1	-1	-1	-1	8186	8186	6	9
I-IV	89	96	-7	334	350	-16	12	7	4	4	12	7	4	4	5	5	5	5			37	23
Valkeakoski	46	49	-3	132	121	11	9	3	2	2	9	3	2	14	6	6	14	14	21247	21247	10	15
I-IV	205	216	-11	494	556	-62	25	4	10	10	25	4	10	-70	3	3	-70	-68			78	64
Vierri-Virdois	23	23	-	63	61	2	1	-	2	2	1	-	2	1	-1	-1	1	1	9002	9002	5	2
I-IV	93	102	-9	222	254	-32	2	2	2	2	2	2	2	-44	-3	-3	-44	-44			33	11
Muut kunnat - övrige kommuner	754	693	61	2975	3251	-276	57	26	32	32	57	26	32	-236	-21	-21	-236	-234	265747	265747	130	118
I-IV	3214	2649	565	11193	12709	-1516	282	94	120	120	282	94	120	-918	33	33	-918	-904			1039	584

TILASTOKESKUS - STATISTIKCENTRALEN

2. VÄSTÖNMUUTOSTEN ENNAKKOLIETOJA LÄÄNEITTÄIN JA KUNNITTAIN IV VUOSINELJÄNNESEN 1994 (JATK.)
FÖRHÅNDSUPPGIFTER OM BEFOLKNINGSFÖRÄNDRINGAR LÄNSVIS OCH KOMMUNVIS, IV KVARTALET 1994 (FÖRTS.)

ALUE JA VUOSI-NELJÄNNESEN	ELÄV. KUOL-LEET NEET		SYNT-LEET MYYS		KUNT. VÄL. OMFL. MELLAN KOMM.		VÄL. MUUTTOL. INVANDRING		MAAHANMUUTTO MAASTAMUUTTO		VÄL. MUUTTOL. INVANDRING		VÄL. MUUTTOL. INVANDRING		VÄL. MUUTTOL. INVANDRING		VÄL. MUUTTOL. INVANDRING		VÄL. MUUTTOL. INVANDRING		VÄL. MUUTTOL. INVANDRING	
	A	B	C	D	E	F	G	H	I	J	K	L	M	N	O	P	Q	R	S	T	U	V
Asikkala IV 1994	26	36	-10	105	105	-59	2	2	9	1	2	-83	1	-82	8768	7	18					
Hattula IV 1994	26	17	9	113	114	-1	2	1	3	3	2	10	1	10	9133	4	18					
Hauho IV 1994	13	13	-13	41	35	5	-	-	1	1	-1	4	-	4	4061	2	7					
Hausjärvi IV 1994	22	18	4	152	145	7	2	1	5	1	13	11	-	11	8142	7	18					
Hollola IV 1994	64	42	22	283	317	-34	7	2	10	6	-3	-15	-	-15	20259	10	11					
Humppila IV 1994	7	12	-5	34	28	6	1	1	-	-	1	2	1	2	2692	5	3					
Hämeenkyrö-Tavastkyro IV 1994	23	31	-8	114	78	35	-	-	5	1	-5	23	-	23	9675	4	29					
Janakkala IV 1994	50	39	11	171	128	43	6	4	3	5	3	57	1	58	15505	9	40					
Jokioinen-Jockis IV 1994	16	18	-2	58	68	-10	1	-	3	-	-3	-15	-	-15	5613	1	8					
Juupajoki IV 1994	11	8	3	26	30	-4	1	1	1	1	1	-1	-	-1	2485	1	9					
Kalvola IV 1994	8	15	-7	41	44	-3	1	-	4	4	-1	-9	-	-9	3463	13	5					

TILASTOKESKUS - STATISTIKCENTRALEN

2. VÄSTÖRNMUUTOSTEN ENNAKKOTIETOJA LÄNEITTÄIN JA KUINNITTAIN IV VUOSINELJÄNNES 1994 (JATK.)
FÖRHANDSUPPGIFTER OM BEFOLKNINGSFÖRÄNDRINGAR LÄNSVIS OCH KOMMUNVIS, IV KVARTALET 1994 (FÖRTS.)

ALUE JA VUOSI-NELJÄNNE	ELÄV. KUOL- SYNT. ENEM- LEET MYYS		KUNT. VÄL. MUUTTO- OMFL. MELLAN KOMM.		MAAHANMUUTTO INVANDRING		MAASTAMUUTTO UTVANDRING		NETTO- MAA- HANM.	VÄES- TON- LISAYS	VÄKI- LUVUN KOR- JAUS	KOKO- NAIS- MUU- TOS	VÄKI- LUKU	AVIO- LIIL- TOT			
	A	B	C	D	E	F	G	H							I	J	K
OMRADE OCH KVARTAL	LEV. FÖDDA	DÖDA	FÖD. ÖVER- SKOTT	A-B	E	F	D-E	G	H	G-H	C+F+I	J	K	L	J+K	31.12.-94	MAISTEN AV KVINNOR
Kangasala IV 1994	66	50	16	223	288	-65	3	8	6	-5	-54	-	-54	-	-54	-	8
I-IV 1994	300	178	122	935	1094	-159	17	8	20	-15	-52	-	-52	-	-52	21658	8
Kihniö IV 1994	4	10	-6	18	19	-1	1	1	1	-2	-9	-	-9	-	-21	2667	1
I-IV 1994	29	33	-4	57	72	-15	1	3	1	-2	-21	-	-21	-	-21	2667	13
Koski HL IV 1994	6	5	1	30	23	7	1	1	-	-1	7	-	7	-	-12	2367	2
I-IV 1994	28	30	-2	89	99	-10	1	1	-	-1	-12	-	-12	-	-12	2367	9
Kuhmalahti IV 1994	2	6	-4	34	17	17	-	-	-	-	13	-	13	-	13	1170	1
I-IV 1994	13	17	-4	88	67	21	-	-	-	-	17	-	17	-	17	1170	1
Kuorevesi IV 1994	5	13	-8	28	47	-19	2	1	1	1	-27	1	-26	-	-76	3073	2
I-IV 1994	28	36	-8	94	164	-70	2	1	1	1	-77	1	-76	-	-76	3073	7
Kuru IV 1994	2	11	-9	17	43	-26	1	1	1	1	-34	-	-34	-	-34	2997	2
I-IV 1994	26	40	-14	109	137	-28	4	1	1	3	-39	-	-38	-	-38	2997	6
Kylmäkoski IV 1994	10	5	5	62	39	23	1	1	2	-1	27	-	27	-	27	2660	4
I-IV 1994	34	24	10	148	159	-11	1	2	2	-1	-2	-	-2	-	-2	2660	5
Kärkölä IV 1994	16	17	-1	44	65	-21	5	2	3	-1	-23	-	-23	-	-23	5330	9
I-IV 1994	66	61	5	172	235	-63	5	2	3	2	-56	-	-56	-	-56	5330	13
Lampi IV 1994	12	19	-7	64	60	4	4	3	2	-2	-5	-	-5	-	-5	5876	3
I-IV 1994	56	70	-14	192	231	-39	4	3	2	-3	-56	-	-56	-	-56	5876	16
Lempäälä IV 1994	54	29	25	157	179	-22	1	1	4	-7	-4	-	-4	-	-4	15303	1
I-IV 1994	188	108	80	804	681	123	14	6	7	-9	194	-	194	-	194	15303	29
Loppi IV 1994	26	24	2	57	55	2	1	1	5	-8	-4	-	-4	-	-4	7592	2
I-IV 1994	88	86	2	284	287	-3	9	2	6	-1	-2	-	-1	-	-1	7592	15

TILASTOKESKUS - STATISTIKCENTRALEN

2. VÄSTÖRNMUUTOSTEN ENNAKKOTIETOJA LÄXNEITTÄIN JA KUNNITTAIN IV VUOSINELJÄNNE 1994 (JATK.)
FÖRHANDSUPPGIFTER OM BEFOLKNINGSFÖRÄNDRINGAR LÄNSVIS OCH KOMMUNVIS, IV KVARTALET 1994 (FORTS.)

ALUE JA VUOSI- NELJÄNNE	ELÄV. KUOL- SYN- LEET		SYNT. ENEM- MYYS		KUNT. VÄL- OMFL. MELLAN KOMM.		VÄL. MUUTTOL. TULO- LÄHTÖ- MUUTTO MUUTTO		MAAHANMUUTTO INVANDRING		MAAHANMUUTTO UTVANDRING		NETTO- MAA- HAMM.		VÄKI- LUVUN KOR- JAUS		KOKO- NAIS- MUU- TOS		VÄKI- LUKU		AVIO- LII- TOT		
	A	B	C	D	E	F	G	H	I	J	K	L	M	N	O	P	Q	R	S	T	U	V	
OMRÅDE OCH KVARTAL	LEV. FÖDDA	DÖDA	FÖD. ÖVER- SKOTT	IN- FLYTT- NING	UT- FLYTT- NING	NETTO- FLYTT- NING	SUMMA FRÅN NOR- DEN	SUMMA TILL NOR- DEN	NETTO- IN- VANDR.	FOLK- ÖKNING	KOR- RIGE- RING	HELA FOLK- FÖR- ÄNDR.	L 31.12.-94 J+K	NAISTEN AV KVINNOR	AVIO- LII- TOT	AVIO- LII- TOT	AVIO- LII- TOT	AVIO- LII- TOT	AVIO- LII- TOT	AVIO- LII- TOT	AVIO- LII- TOT	AVIO- LII- TOT	AVIO- LII- TOT
Luopioinen IV 1994 I-IV 1994	15	12	-11	25	18	7	3	1	2	1	-4	-23	2552	5	2	3							
Längelmäki IV 1994 I-IV 1994	4	10	-6	12	25	-13	1	1	1	1	-19	-17	1889	6	1	1							
Mouhijärvi IV 1994 I-IV 1994	8	12	-4	15	32	-17	2	2	1	1	-22	-47	2878	2	2	5							
Nastola IV 1994 I-IV 1994	54	20	34	184	184	-196	3	4	7	7	-1	33	15056	13	9	32							
Pedasjoki IV 1994 I-IV 1994	10	13	-3	22	45	-23	1	2	2	2	-26	-67	4249	3	1	8							
Pirkkala-Birkala IV 1994 I-IV 1994	35	25	10	131	200	-69	8	3	5	9	3	56	11692	8	3	33							
Pälkäne IV 1994 I-IV 1994	7	8	-1	54	31	23	2	2	1	1	22	24	4161	1	2	9							
Renko IV 1994 I-IV 1994	7	7	-12	21	30	-8	1	1	1	1	-9	-19	2407	1	4	8							
Ruovesi IV 1994 I-IV 1994	21	16	5	42	53	-11	2	1	4	3	-2	-50	5937	1	1	6							
Sehalahti IV 1994 I-IV 1994	8	5	3	21	38	-17	1	1	1	1	1	-13	2208	1	2	4							
Tammela IV 1994 I-IV 1994	13	24	-11	63	89	-26	1	1	1	1	-1	-38	6153	1	1	8							

TILASTOKESKUS - STATISTIKCENTRALEN

2. VÄSTÖNNUUTOSTEN ENNAKOTIETOJA LÄÄNEITTÄIN JA KUNNITTAIN IV VUOSINELJÄNNESEN 1994 (JATK.)
 FÖRHANDSUPPGIFTER OM BEFOLKNINGSFÖRÄNDRINGAR LÄNSVIS OCH KOMMUNVIS, IV KVARTALET 1994 (FÖRTS.)

ALUE JA VUOSI - NELJÄNNESEN	ELÄV. KUOL- SYNT. ENEM- MYYS		KUNT. VÄL. MUUTTOL. OMFL. MELLAN KOMM.		MAAHANMUUTTO MAASTAMUUTTO		MAAHANMUUTTO MAASTAMUUTTO		VÄKI- LUVUN KOR- JAUS		KOKO- NAIS- MUJ- TOS		VÄKI- LUKU		AVIO- LII- TOT	
	A	B	C	D	E	F	G	H	I	J	K	L	M	N	O	P
OMRADE OCH KVARTAL	LEV. FÖDDA	DÖDA	FÖD. ÖVER- SKOTT	IN- FLYTT- NING	UT- FLYTT- NING	NETTO- FLYTT- NING	SUMMA FRÄN NOR- DEN	SUMMA TILL NOR- DEN	NETTO- IN- VANDR.	FOLK- ÖKNING	KOR- RIGER- ING	HELA FÖR- ÄNDR.	FOLK- MANGD	ÄK- TEN- SKAP	SKILS- MASSOR	
	A	B	C	D	E	F	G	H	I	J	K	L	M	N	O	P
			A-B	D	E	D-E	G	H	G-H	C+F-I	K	L	M	N	O	P
Tuulos 1994	4	7	-3	22	29	-7	1	-	-	-10	-	-10	-	-	-	1
I-IV 1994	16	28	-12	60	108	-48	1	1	1	-59	-	-59	1573	3	4	
Urkjala 1994	9	19	-10	42	53	-11	2	-	-	-21	-	-21	5950	3	4	
I-IV 1994	48	99	-51	153	191	-38	2	1	1	-88	-	-88		16	17	
Vesilahti 1994	7	7	-	47	46	1	3	-	-	2	-	2	3240	2	1	
I-IV 1994	37	47	-10	150	161	-11	3	1	2	-19	-	-19		11	7	
Viala 1994	15	11	4	52	74	-22	4	1	3	-15	-	-15	5195	-	3	
I-IV 1994	75	48	27	175	280	-105	10	5	-1	-79	-	-79		9	9	
Viljakkala 1994	3	4	-1	18	27	-9	-	-	-	-10	-	-10	2007	1	1	
I-IV 1994	22	19	3	105	98	7	-	-	-	10	-	10		6	1	
Vilppula 1994	8	22	-14	50	84	-34	2	1	-1	-49	-	-49	6138	1	11	
I-IV 1994	56	82	-26	190	287	-97	2	1	-1	-122	-	-122		14	11	
Ylöjärvi 1994	62	20	42	264	243	21	8	3	5	68	1	68	19228	18	12	
I-IV 1994	277	58	179	947	1021	-74	25	12	11	116	1	117		93	57	
Ypäjä 1994	9	13	-4	18	22	-4	1	-	1	-7	-	-7	2745	1	1	
I-IV 1994	29	42	-13	88	88	-	1	1	1	-12	-	-12		9	5	
KYMMEN LÄÄNI - KYMMENE LÄN 1994	871	914	-43	2828	3070	-242	109	80	29	-256	2	-254	33369	200	202	
I-IV 1994	3700	3607	93	11216	12390	-1174	500	344	156	-925	15	-910		1441	935	
Kaupungit - Städer 1994	618	591	27	1851	1982	-131	84	65	19	-85	11	-85	22725	151	159	
I-IV 1994	2521	2346	275	7533	7941	-408	375	278	98	-35	11	-24		1010	722	

TILASTOKESKUS - STATISTIKCENTRALEN

2. VÄSTÖNMUUTOSTEN ENNAKKOTIETOJA LÄNEITTÄIN JA KUNNITTAIN IV VUOSINELJÄNNE 1994 (JATK.)
 FÖRHANDSUPPGIFTER OM BEFOLKNINGSFÖRÄNDRINGAR LANSVIS OCH KOMMUNVIS, IV KVARTALET 1994 (FORTS.)

ALUE JA VUOSI- NELJÄNNE	ELÄV. KUOL- SYN- LEET		SYNT. ENEM- MYYS		KUNT. VÄL. MUUTTOL. OMFL. MELLAN KOMM.		MAAHANMUUTTO INVANDRING		MAASTAMUUTTO UTVANDRING		NETTO- MAA- HAMM.		VÄES- TÖN- LISÄYS		VÄKI- LUVUN KOR- JAUS		KOKO- NAIS- MUU- TOS		VÄKI- LUKU		AVIO- LII- TOT		
	A	B	C	D	E	F	G	H	I	J	K	L	M	N	O	P	Q	R	S	T	U	V	
	LEV. DÖDA	FÖD. ÖVER- SKOTT	IN- FLYTT- NING	UT- FLYTT- NING	NETTO- NING	SUMMA FRAN NOR- DEN	SUMMA TILL NOR- DEN	YHT. POH- JOISM.	YHT. POH- JOISM.	NETTO- IN- VANDR.	FOLK- ÖKNING	KOR- RIGE- RING	HELA FOLK- FÖR- ÄNDR.	L J+K	31.12.-94	AK- TEN- SKAP	SKILS- MÄSSOR						
Kouvola IV I-IV	68 382	76 305	-8 77	364 1650	416 1698	-52 -48	12 38	4 11	11 47	4 11	1 -9	1 -59	1 20	1 -59	1 -59	1 -59	1 21	1 21	1 21	1 21	1 21	1 21	1 21
Anjalankoski IV I-IV	58 216	55 228	2 -12	147 442	124 529	23 -87	9 30	1 4	2 18	1 10	7 12	7 -87	7 -87	7 -87	7 -87	7 -87	7 -87	7 -87	7 -87	7 -87	7 -87	7 -87	7 -87
Hamina-Fredrikshamn IV I-IV	27 118	26 108	1 10	156 522	144 542	12 -20	5 23	6 8	6 8	6 8	15 15	13 5	13 5	13 5	13 5	13 5	13 5	13 5	13 5	13 5	13 5	13 5	13 5
Imatra IV I-IV	78 360	76 324	2 36	211 798	269 1104	-58 -306	16 41	6 10	5 29	4 13	11 12	11 -258	11 -258	11 -258	11 -258	11 -258	11 -258	11 -258	11 -258	11 -258	11 -258	11 -258	11 -258
Kotka IV I-IV	166 607	164 641	2 -34	282 1335	374 1496	-92 -161	14 93	2 21	15 70	7 17	-1 23	-1 -172	-1 -172	-1 -172	-1 -172	-1 -172	-1 -172	-1 -172	-1 -172	-1 -172	-1 -172	-1 -172	-1 -172
Kuusankoski IV I-IV	71 247	46 218	25 29	165 663	219 817	-54 -154	3 30	2 8	12 22	3 10	-9 8	-9 -117	-9 -117	-9 -117	-9 -117	-9 -117	-9 -117	-9 -117	-9 -117	-9 -117	-9 -117	-9 -117	-9 -117
Lappeenranta- Viljmanstrand IV I-IV	150 691	147 522	3 169	526 2123	436 1755	90 368	24 121	2 28	14 84	5 26	10 37	103 574	103 574	103 574	103 574	103 574	103 574	103 574	103 574	103 574	103 574	103 574	103 574
Muut kunnat - övriga kommuner IV I-IV	253 1079	323 1251	-70 -182	977 3683	1088 4449	-111 -766	25 124	8 39	15 66	5 23	10 58	-171 -890	-171 -890	-171 -890	-171 -890	-171 -890	-171 -890	-171 -890	-171 -890	-171 -890	-171 -890	-171 -890	-171 -890
Elimäki IV I-IV	19 85	23 84	-4 1	96 294	92 411	4 -117	1 6	4 4	2 3	3 3	-1 3	-1 -113	-1 -113	-1 -113	-1 -113	-1 -113	-1 -113	-1 -113	-1 -113	-1 -113	-1 -113	-1 -113	-1 -113

TILASTOKESKUS - STATISTIKCENTRALEN

2. VÄSTONMUUTOSTEN ENNAKKOTIETOJA LÄÄNEITTÄIN JA KUNNITTAIN IV. VUOSINELJÄNNESEN 1994 (JATK.)
FÖRHANDSUPPGIFTER OM BEFOLKNINGSFÖRÄNDRINGAR LANSVIS OCH KOMMUNVIS, IV. KVARTALET 1994 (FORTS.)

ALUE JA VIOSI- NELJÄNNESEN	ELÄV. KUOLI- SYN- LEET NEET		SYNT- ENEM- MYYS		KUNT. VÄL- OMFL.: MELLAN KOMM.		VÄL- MUUTTO MUUTTO		MAAHANMUUTTO INVANDRING		MAASTAMUUTTO UTVANDRING		NETTO- MAA- HAMM.		VÄKI- LUVUN KOR- JAUS		KOKO- MAYS- TOS		VÄKI- LUKU		AVIO- LII- TOT	
	A	B	C	D	E	F	G	H	I	J	K	L	M	N	O	P	Q	R	S	T	U	V
Iitti I-IV 1994	10	21	-11	81	267	39	42	4	3	4	3	4	4	4	7	35	2	37	7715	5	2	12
Jaala I-IV 1994	1	6	-5	25	114	34	9	-	-	-	-	-	-	-	-	-14	-	11	2047	2	1	3
Joutseno I-IV 1994	30	36	-6	84	114	114	30	10	1	4	2	2	2	6	15	30	-	-30	11707	5	5	25
Lemi I-IV 1994	8	12	-4	32	27	27	5	-	-	4	4	4	4	-4	-9	-3	-	-10	3202	1	2	8
Luumäki I-IV 1994	9	19	-10	39	55	194	-16	1	-	1	3	-	-	4	4	-26	-	-102	5489	3	2	14
Miehikkälä I-IV 1994	9	10	-1	17	20	69	-3	2	1	3	1	1	1	-1	-1	-4	1	-5	2748	2	2	6
Parikkala I-IV 1994	6	16	-10	40	66	215	-26	1	-	2	1	1	1	1	1	-35	-	-93	5039	1	1	12
Pyhtää-Pyttis I-IV 1994	9	12	-3	66	41	25	25	1	2	-	-	-	-	1	5	23	-	23	5479	3	5	16
Rautjärvi I-IV 1994	21	20	1	37	47	208	-10	4	3	5	2	2	2	-1	-1	-9	-	-92	5205	1	2	9
Ruokolahti I-IV 1994	8	12	-4	55	69	267	-14	5	2	1	2	2	2	-1	-3	-19	-	-52	6483	4	3	12
Saari I-IV 1994	7	8	-1	8	15	85	-7	1	1	-	-	-	-	1	1	-8	-	-52	1723	3	2	3

TILASTOKESKUS - STATISTIKCENTRALEN

2. VÄSTÖRNMUUTOSTEN ENNAKKOTIETOJA LÄÄNEITTÄIN JA KUNNITTAIN IV VUOSINELJÄNNE 1994 (JATK.)
 FÖRHANDSUPPGIFTER OM BEFOLKNINGSFÖRÄNDRINGAR LÄNSVIS, IV KVARTALET 1994 (FÖRTS.)

ALUE JA VUOSI- NELJÄNNE	ELÄV. SYN- TY- NEET	KUOL- LEET	SYNT- ENEM- MYYS	KUNT. OMFL.	VÄL. MUELLAN KOMM.	MAAHANMUUTTO		MAASTAMUUTTO		NETTO- MAA- HANM.	VÄKI- LUVUN KOR- JAUS	KOKO- NAIS- MUU- TOS	VÄKI- LUKU	AK- TEN- SKAP	AVIO- LII- TOT	AVIO- EROT						
						TULO- MUUTTO	LÄHTÖ- NETTO- MUUTTO	YHT.	POH- JOISM.								YHT.	POH- JOISM.	NETTO- IN- VANDRING	SUMMA NOR- DEN	NETTO- IN- VANDRING	SUMMA NOR- DEN
OMRÅDE OCH KVARTAL	LEV. FÖDDA	DÖDA	FÖD- ÖVER- SKOTT	A	B	C	A-B	D	E	F	D-E	G	H	I	J	C+F+I	G-H	K	L	31.12.-94 J+K	AK- TEN- SKAP	SKILS- MASSOR
Savitaipale IV I-IV 1994	7 44	19 62	-12 -18	27 113	32 139	-5 -26	2 1	1 1	-	-	-17 -43	-	-	-17 -43	4638	-	-	-	-17 -43	1 15	1 10	
Suomenniemi IV I-IV 1994	2 7	3 17	-1 -10	9 27	9 34	-7	-	1 1	-	-	-2 -18	-	-	-2 -18	939	-	-	-	-2 -18	4 4	2 2	
Taipalsasari IV I-IV 1994	18 51	19 52	-1 -1	57 252	85 272	-28 -20	1 12	5 4	1 1	8	-29 -13	-	-	-29 -13	4755	-	-	-	-29 -13	2 25	1 3	
Uukuniemi IV I-IV 1994	1 5	2 9	-1 -4	4 24	11 35	-7 -11	-	-	-	-	-8 -15	-	-	-8 -15	625	-	-	-	-8 -15	3 3	- -	
Valkeala IV I-IV 1994	38 158	28 101	10 57	113 540	163 672	-50 -132	4 23	7 6	4 4	17	-36 -58	-	-	-36 -58	11498	-	-	-	-36 -58	4 60	6 22	
Vehkalahti- Veckelax IV I-IV 1994	37 140	37 146	-6	130 396	109 456	21 -60	1 17	3 14	1 1	3	21 -63	-	-	21 -63	12432	-	-	-	21 -63	6 49	2 31	
Virolahti IV I-IV 1994	13 44	13 54	-10	33 132	39 143	-6 -11	1 2	1 1	-	1 2	-5 -19	-	-	-5 -19	4112	-	-	-	-5 -19	17 17	2 4	
Ylämaa IV I-IV 1994	5	7 25	-7 -20	24 69	21 85	3 -16	-	-	-	-	-4 -36	-	-	-4 -36	1674	-	-	-	-4 -36	2 2	3 3	
MIKKELIN LÄÄNI - S:T MICHELS LÄN IV I-IV 1994	479 2219	562 2296	-83 -79	1988 8207	2193 8953	-205 -746	34 287	8 50	12 42	-24 107	-312 -716	2 5	5 206647	-310 -713	85 824	122 509						
Kaupungit - Städer IV I-IV 1994	235 1077	197 810	38 267	917 4091	1012 4279	-95 -188	22 139	5 25	6 26	-13 25	-70 104	1 2	106 90892	-69 106	46 450	76 299						

TILASTOKESKUS - STATISTIKCENTRALEN

2. VÄSTÖNMUUTOSTEN ENNAKKOTIETOJA LÄMNEITTÄIN JA KUNNITTAIN IV. VUOSINELJÄNNESEN 1994 (JATK.)
FÖRHANDSUPPGIFTER OM BEFOLKNINGSFÖRÄNDRINGAR LANSVIS OCH KOMMUNVIS, IV. KVARTALET 1994 (FORTS.)

ALUE JA VUOSI - NELJÄNNESEN	ELÄV. KUOL- SYNT. LEET MYYS		KUNT. VÄL. MUUTTO- OMFL. MELLAN KOMM.		MAAHANMUUTTO MAASTAMUUTTO INVANDRING		TULO- LÄHTÖ- MUUTTO MUUTTO		YHT. POH- JOISM.		NETTO- VÄES- TON- LISAYS		VÄKI- LUVUN KOR- JAUS		KOKO- NAIS- MUU- TOS		VÄKI- LUKU		AVIO- LIIT- EROT	
	A	B	C	D	E	F	D-E	G	H	I	J	C+I	K	L	J+K	L	31.12.-94	NAISTEN AV KVINNOR	AK- TEN- SKAP	SKILS- MÄSSOR
Mikkeli-S:t Michel IV 1994	65	28	379	385	-6	12	5	8	4	26	4	26	1	27	1	32571	17	28		
I-IV 1994	426	176	1743	1744	-1	52	5	45	12	7	182	1	183	1	32571	161	110			
Heinola IV 1994	38	41	189	177	12	1	3	2	1	-1	8	-	8	-	15937	9	10			
I-IV 1994	185	176	691	788	-97	23	3	13	2	10	-78	-	-78	-	15937	70	55			
Pieksämäki IV 1994	26	36	105	164	-59	4	1	7	1	-3	-72	-	-72	-	13676	5	16			
I-IV 1994	141	147	589	654	-65	17	2	16	5	1	-70	-	-70	-	13676	66	49			
Savonlinna-Nyslott IV 1994	55	23	244	286	-42	5	4	18	7	-13	-32	-	-32	-	28708	15	22			
I-IV 1994	325	88	1058	1093	-25	47	15	40	7	7	70	1	71	1	28708	153	85			
Muut kunnat - övrige kommuner	244	365	1071	1181	-110	12	3	23	6	-11	-242	1	-241	3	115755	39	46			
I-IV 1994	1142	1488	4116	4674	-558	148	25	66	16	82	-822	3	-819	3	115755	374	210			
Anttola IV 1994	2	2	21	14	7	2	20	-	-	20	14	-	7	-	1944	1	2			
I-IV 1994	16	24	92	90	2	20	-	-	-	20	14	-	14	-	1944	8	2			
Enonkoski IV 1994	2	9	10	34	-24	3	-	-	-	3	-31	-	-31	-	2135	4	4			
I-IV 1994	18	26	57	98	-41	3	-	-	-	3	-46	-	-46	-	2135	4	4			
Hartola IV 1994	9	18	35	43	-8	7	1	-	-	7	-17	1	-16	1	4182	2	2			
I-IV 1994	46	62	118	136	-18	7	-	-	-	7	-33	1	-32	1	4182	18	7			
Haukivuori IV 1994	1	5	7	32	-25	22	-	4	-	-4	-33	-	-33	-	2724	1	1			
I-IV 1994	14	20	94	106	-12	22	-	5	-	17	-1	-	-1	-	2724	5	6			
Heinolan mlk-Heinola lk IV 1994	15	15	93	114	-21	1	1	2	1	1	-20	1	-20	-	6168	28	5			
I-IV 1994	69	53	393	415	-22	12	8	2	1	10	-4	-	-4	-	6168	28	20			

TILASTOKESKUS - STATISTIKCENTRALEN

2. VÄSTÖRMUUTOSTEN ENNAKKOTIETOJA LÄÄNEITTÄIN JA KUNNITTAIN IV VUOSINELJÄNNES 1994 (JATK.)
FÖRHANDSUPPGIFTER OM BEFOLKNINGSFÖRÄNDRINGAR LÄNSVIS OCH KOMMUNVIS, IV KVARTALET 1994 (FORTS.)

ALUE JA VUOSI- NELJÄNNE	ELÄV. KUOL- SYN- LEET		KUNT. VÄL. OMFL. MELLAN KOMM.		MAAHANMUUTTO INVANDRING		MAASTAMUUTTO UTVANDRING		VÄES- TÖN- LISAYS		KOKO- NAIS- MUU- TOS		VÄKI- LUVUN KOR- JAU	K	L 31.12.-94 J+K	VÄKI- LUKU	AVIO- LII- TOT	AVIO- EROT	
	A	B	C	D	E	F	G	H	I	J	K	L							NAISTEN AV KVINNOR
OMRADE OCH KVARTAL	LEV. FÖDDA	DÖDA	FÖD. ÖVER- SKOTT	A-B	D	E	F	D-E	G	H	SUMMA FRAN NOR- DEN	TILL NOR- DEN	NETTO- IN- VANDR.	FOLK- ÖKNING	KOR- RIGE- RING	HELA FÖR- ÄNDR.	FOLK- MÄNGD	ÄK- TEN- SKAP	SKILS- MASSOR
Heinävesi IV I-IV	8 41	23 94	-15 -53	34 101	30 148	4 -47	1 5	2 1	1 1	1 4	-10 -96	-	-10 -96	5116	19	6	10		
Hivvensalmi IV I-IV	7 28	15 34	-8 -6	29 124	28 114	1 10	4 1	2 6	-2 2	-9 2	-	-	-9 2	2800	5	2			
Joroinen-Jorois IV I-IV	14 60	24 78	-10 -18	95 262	73 277	-15 -15	1 7	4 3	-2 4	10 -29	-	-	10 -29	6322	2	13			
Juva IV I-IV	20 84	28 123	-8 -39	50 187	57 203	-7 -16	1 7	2 6	-2 1	-17 -54	-	-	-17 -54	8272	6	10			
Jäppilä IV I-IV	2 17	8 25	-6 -8	18 40	10 58	8 -18	2 1	1 1	-1 1	-25 -25	-	-	-25 -25	1776	2	1			
Kangaslampi IV I-IV	4 11	6 32	-2 -21	11 48	28 83	-17 -35	2 2	1 1	-	-19 -54	-	-	-19 -54	1768	5	4			
Kangasniemi IV I-IV	13 76	24 104	-11 -28	37 140	37 174	-34 -34	3 3	7 5	-3 -4	-14 -66	-	-	-14 -66	7121	2	10			
Kerimäki IV I-IV	19 75	13 79	6 -4	65 243	87 292	-22 -49	3 3	-	-	-16 -50	-	-	-16 -50	6540	15	14			
Mikkelin mlk- St Michels tk IV I-IV	32 132	25 130	7 2	194 703	153 643	41 60	1 9	2 10	2 2	-2 61	46 61	-	46 61	11968	39	5 23			
Mäntyharju IV I-IV	21 74	35 105	-14 -31	56 278	66 306	-10 -27	20 1	4 2	16 -42	-24 -42	-	-	-24 -42	7547	6 31	4 15			
Pertunmaa IV I-IV	3 26	5 37	-2 -11	26 86	24 93	2 -7	1 1	1 1	-	-18 -18	-	-	-18 -18	2363	1 6	1 1			

TILASTOKESKUS - STATISTIKCENTRALEN

2. VÄSTÖNMUUTOSTEN ENNAKKOTIETOJA LÄNEITTÄIN JA KUNNITTAIN IV VUOSINELJÄNNE 1994 (JATK.)
 FÖRHANDSUPPGIFTER OM BEFOLKNINGSFÖRÄNDRINGAR LÄNSVIS OCH KOMMUNVIS, IV KVARTALET 1994 (FÖRTS.)

ALUE JA VUOSI - NELJÄNNE	ELÄV. KUOL- SYN- LEET		KUNT. VÄL. MUUTTOL. OMFL. MELLAN KOMM.		MAAHANMUUTTO INVANDRING		MAASTAMUUTTO UTVANDRING		NETTO- VÄES- TON- LISÄYS		VÄKI- LUVUN KOR- JAUS		KOKO- NAI- MUU- TOS		VÄKI- LUKU		AVIO- LII- TOT	
	A	B	C	D	E	F	G	H	I	J	K	L	J+K	L	31.12.-94 AV KVINNOR	ÄK- TEN- SKAP	SKILS- MASSOR	
OMRADE OCH KVARTAL	LEV. FÖDDA	DÖDA	FÖD. ÖVER- SKOTT	IN- FLYTT- NING	UT- FLYTT- NING	NETTO- FLYTT- NING	SUMMA FRAN NOR- DEN	SUMMA TILL NOR- DEN	NETTO- IN- VANDR.	FOLK- ÖKNING	KOR- RIGE- RING	HELA FÖR- ÄNDR.	L	31.12.-94 AV KVINNOR	ÄK- TEN- SKAP	SKILS- MASSOR		
	A	B	A-B	D	E	F	G	H	I	J	K	L	J+K	L	31.12.-94 AV KVINNOR	ÄK- TEN- SKAP	SKILS- MASSOR	

Pieksämäen mlk- Pieksämäki lk I-IV 1994	20 81	7 54	13 27	65 288	58 305	-3 -37	3 3	1 2	2 5	1 1	-2 -12	10 -12	-	10 -12	6836	4 23	3 18
Punkaharju I-IV 1994	7 35	10 43	-3 -8	45 151	207	3 -56	2 5	-	1	2 -60	-	-	-	4591	1 14	2 7	
Puumala I-IV 1994	3 24	6 37	-3 -13	18 58	28 102	-10 -44	-	-	-	2 -55	1 -13	-54	-	3317	6 6	1 6	
Rantasalmi I-IV 1994	13 38	29 85	-16 -47	24 120	49 186	-25 -66	-	-	-	-2 -115	-	-41	-	4959	7 9	-	
Ristiina I-IV 1994	7 58	12 57	-5 1	40 179	72 210	-32 -31	2 6	1 3	1 3	1 -35	-	-35	-	5242	10 11	3 11	
Savonranta I-IV 1994	2 18	6 22	-4 -4	12 34	17 60	-5 -26	1 6	-	1 6	-8 -24	-	-8	-	1530	4 -	-	
Sulka I-IV 1994	4 27	6 54	-2 -27	25 111	31 128	-6 -17	1 1	1 3	-1 -2	-9 -46	-	-9	-	3784	13 -	1 7	
Syvä I-IV 1994	10 59	23 85	-13 -26	33 166	28 169	5 -3	1 1	-	-2 -2	-8 -31	-	-8	-	5426	5 21	8 -	
Virtasalmi I-IV 1994	6 15	11 25	-5 -10	28 63	15 72	12 -9	-	-	-	7 -19	-	7	-	1324	1 3	1 2	

POHJOIS-KARJALAN LÄÄNI -
 NORRA KARELENS LÄN
 I-IV 1994 506 480
 I-IV 1994 2069 2007

	26	1779	1799	55	12	21	8	34	40	1	41	104	125
	62	7083	7441	226	47	114	48	112	-184	4	-180	717	517

TILASTOKESKUS - STATISTIKCENTRALEN

2. VÄSTÖNNUSTOSTEN ENNAKKOTIETOJA LÄÄNEITTÄIN JA KUINNITTAIN IV VUOSINELJÄNNESEN 1994 (JATK.)
FÖRHANDSUPPGIFTER OM BEFOLKNINGSFÖRÄNDRINGAR LÄNSVIS OCH KOMMUNVIS, IV KVARTALET 1994 (FÖRTS.)

ALUE JA VUOSI-NELJÄNNESEN	ELÄV. SYNTY-NEET	KUOL-LEET	SYNT-ENEM-MYYS	KUNT. VÄL-OMFL. MELLAN KOMM.	VÄL. MUUTTOL. INVANDRING	MAAHANMUUTTO	MAASTAMUUTTO	VÄKI-LUVUN KOR- JAUS	VÄES-TÖN- LISAYS	NETTO-MAA-HANM.	VÄKI-LUVUN KOR- JAUS	KOKO-NAIS- MUU- TOS	VÄKI-LUKU	AVIO-LII- TOT	AVIO-EROT
OMRADE OCH KVARTAL	LEV. FÖDDA	DÖDA	FÖD. ÖVER-SKOTT	IN-FLYTT-NING	UT-FLYTT-NING	NETTO-SUMMA FRÅN NOR-DEN	SUMMA TILL NOR-DEN	KOR-RIGE-RING	FOLK-ÖKNING	NETTO-INVANDR.	KOR-RIGE-RING	HELA FÖR-ÄNDR.	FOLK-MÄNGD	ÅK-TEN-SKAP	SKILS-MÄSSOR
Kaupungit - Städer															
IV 1994	276	257	19	941	977	-36	31	13	18	47	1	1	97984	65	89
I-IV 1994	1150	1043	107	4114	4072	42	134	25	87	36	2	198	97984	445	348
Joensuu															
IV 1994	169	131	38	646	615	31	27	1	17	59	86	86	50113	45	56
I-IV 1994	687	447	240	2987	2618	369	115	16	56	15	2	670	50113	288	213
Kitee															
IV 1994	18	27	-9	60	59	1	-	-	-1	1	-	-9	11170	6	8
I-IV 1994	85	132	-47	250	300	-50	3	-	2	1	-	-95	11170	35	27
Liekka															
IV 1994	43	44	-1	85	140	-55	4	2	4	-	-	-52	16936	4	9
I-IV 1994	162	212	-50	305	500	-195	12	5	-2	9	-	-247	16936	51	39
Nurmes															
IV 1994	26	33	-7	77	86	-9	-	3	-1	1	-	-17	10774	6	6
I-IV 1994	125	138	-13	289	340	-51	3	3	-5	4	-	-69	10774	43	43
Outokumpu															
IV 1994	20	22	-2	73	77	-4	-	1	-1	1	-	-7	8991	4	10
I-IV 1994	91	114	-23	283	314	-31	1	1	-7	7	-	-61	8991	29	26
Muut kunnat - Övriga kommuner															
IV 1994	230	223	7	838	822	16	24	9	16	39	1	40	79896	39	36
I-IV 1994	919	964	-45	2969	3369	-400	92	22	65	-380	2	-378	79896	271	169
Eno															
IV 1994	21	19	2	74	66	8	-	2	-	1	-	10	7637	3	2
I-IV 1994	77	88	-11	229	266	-37	23	2	20	-28	-	-28	7637	21	20
Iilomantsi-Iilomantsi															
IV 1994	19	26	-7	77	59	18	4	1	4	15	-	15	7910	5	4
I-IV 1994	74	130	-56	244	245	-1	10	4	10	-47	-	-47	7910	28	20

TILASTOKESKUS - STATISTIKCENTRALEN

2. VÄSTÖNMUUTOSTEN ENNAKKOTIETOJA LÄÄNEITTÄIN JA KUNNITTAIN IV, VUOSINELJÄNNE 1994 (JÄTK.)
 FÖRHANDSUPPGIFTER OM BEFOLKNINGSFÖRÄNDRINGAR LÄNSVIS OCH KOMMUNVIS, IV KVARTALET 1994 (FORTS.)

ALUE JA VUOSI-NELJÄNNE	ELÄV. KUOL- SYN-LEET		SYNT. ENEM- MYYS		KUNT. VÄL- OMFL.		MUAHMMUUTTO IN- VANDRING		MAASTAMUUTTO UTVANDRING		NETTO- MAA- HANM.		VÄKI- LUVUN KOR- JAUS		KOKO- MAIS- MUU- TOS		VÄKI- LUKU		AVIO- LII- TOT		
	A	B	C	D	E	F	G	H	I	J	K	L	M	N	O	P	Q	R	S	T	
OMRADE OCH KVARTAL	LEV. FÖDDA	DÖDA	FÖD. ÖVER- SKOTT	A-B	D	E	F	G	H	I	J	K	L	M	N	O	P	Q	R	S	T
Juuka	16	20	-4	30	63	-33	-	1	1	-1	-38	-	-38	-	-38	-	-38	-	-38	-	3
IV	68	87	-19	130	213	-83	-	4	1	3	-99	-	-99	-	-99	-	-99	-	-99	-	14
I-IV																					
Kesälahti	5	15	-10	38	30	8	-	2	-	2	-3	-	-3	-	-3	-	-3	-	-3	-	1
IV	27	52	-25	135	115	20	-	2	-	2	-3	-	-3	-	-3	-	-3	-	-3	-	7
I-IV																					
Kiihtelysvaara	7	4	3	27	23	4	-	-	-	-3	7	-	7	-	7	-	7	-	7	-	-
IV	45	21	24	132	125	7	-	-	3	-3	28	-	28	-	28	-	28	-	28	-	3
I-IV																					
Kontiolahti	28	13	15	176	161	15	-	7	3	-3	27	-	27	-	27	-	27	-	27	-	8
IV	148	77	71	641	760	-119	-	2	5	2	-46	-	-46	-	-46	-	-46	-	-46	-	23
I-IV																					
Liperi	44	35	9	165	155	10	-	4	1	4	23	-	23	-	23	-	23	-	23	-	8
IV	163	138	25	555	579	-24	-	12	2	6	7	-	7	-	7	-	7	-	7	-	29
I-IV																					
Polvijärvi	17	25	-8	45	33	12	-	4	2	-2	-37	-	-37	-	-37	-	-37	-	-37	-	3
IV	69	88	-19	159	177	-18	-	4	1	4	-21	-	-21	-	-21	-	-21	-	-21	-	11
I-IV																					
Pyhäselkä	29	9	20	80	75	5	-	2	1	1	26	-	26	-	26	-	26	-	26	-	2
IV	104	54	50	257	328	-71	-	3	3	1	-21	-	-21	-	-21	-	-21	-	-21	-	20
I-IV																					
Rääkkylä	5	11	-6	26	36	-10	-	3	-	3	-13	-	-13	-	-13	-	-13	-	-13	-	-
IV	28	49	-21	116	112	4	-	4	2	4	-13	-	-13	-	-13	-	-13	-	-13	-	3
I-IV																					
Tohmajärvi	16	20	-4	30	62	-32	-	1	1	1	-36	-	-36	-	-36	-	-36	-	-36	-	4
IV	58	75	-17	152	193	-41	-	5	2	3	-55	-	-55	-	-55	-	-55	-	-55	-	8
I-IV																					
Tuupovaara	12	12	-	32	21	11	-	8	4	8	19	-	19	-	19	-	19	-	19	-	-
IV	28	42	-14	76	91	-15	-	17	6	17	-12	-	-12	-	-12	-	-12	-	-12	-	6
I-IV																					
Valtimo	9	8	1	27	29	-2	-	1	-	1	-55	-	-55	-	-55	-	-55	-	-55	-	1
IV	20	52	-32	104	128	-24	-	1	-	1	-54	-	-54	-	-54	-	-54	-	-54	-	4
I-IV																					

TILASTOKESKUS - STATISTIKCENTRALEN

2. VÄSTÖMNUSTOSTEN ENNAKKOTIETOJA LÄÄNEITTÄIN JA KUNNITTAIN IV VUOSINELJÄNNEEN 1994 (JATK.)
FÖRHANDSUPPGIFTER OM BEFOLKNINGSFÖRÄNDRINGAR LÄNSVIS OCH KOMMUNVIS, IV KVARTALET 1994 (FÖRTS.)

ALUE JA VUOSI- NELJÄNNE	ELÄV. KUOL- SYN- LEET		SYNT. ENEM- MYS		KUNT. VÄL. MUUTTOL. OMFL. MELLAN KOMM.		MAAHANMUUTTO INVANDRING		MAASTAMUUTTO UTVANDRING		VÄES- TÖN- LISÄYS		VÄKI- LUVUN KOR- JAUS		KOKO- NAIS- MUJ- TOS		VÄKI- LUKU		AVIO- LII- TOT	
	A	B	C	D	E	F	G	H	I	J	K	L	M	N	O	P	Q	R	S	T
OMRADE OCH KVARTAL	LEV. FÖDDA	DÖDA	FÖD. ÖVER- SKOTT	A-B	IN- FLYTT- NING	UT- FLYTT- NING	NETTO- FLYTT- NING	SUMMA FRAN NOR- DEN	SUMMA TILL NOR- DEN	NETTO- IN- VANDR.	FOLK- ÖKNING	KOR- RING	FOLK- MÄNGD ÄNDR.	J+K	L	31.12.-94	NAISTEN AV	SKILLS- MÄSSOR	AVIO- LII- TOT	
Värtsilä IV I-IV	2 10	6 11	-4 -1	11 39	9 37	2 2	-	-	-	-	-	-	-	-	-	-	-	-	-	-
KUOPIO LÄÄNI - KUOPIO LÄN																				
IV I-IV	724 3131	659 2631	65 500	2166 8818	2350 9425	-184 -607	86 316	14 61	39 207	15 79	47 109	-72 2	4 9	-68 11	258763	-	148 1080	156 622		
Kaupungit - Städer																				
IV I-IV	444 1937	356 1408	88 529	1257 5487	1400 5424	-143 63	67 245	5 35	27 148	11 55	40 97	-15 689	2 4	-13 693	152221	-	90 703	109 407		
Kuopio IV I-IV	254 1135	168 666	86 469	727 3467	823 3147	-96 320	49 179	4 17	17 103	6 44	32 76	22 865	3 3	24 868	83975	-	55 451	60 254		
Iisalmi-Idensalmi IV I-IV	53 271	202 860	7 45	202 793	202 793	67	7 23	4 12	4 3	3 3	11 76	10 123	-	10 123	24104	-	11 94	18 60		
Kiuruvesi IV I-IV	38 143	36 137	2 6	47 221	82 291	-35 -70	15 9	9 11	11 2	2 4	4 4	-33 -60	-	-33 -60	11287	-	5 32	9 21		
Suonenjoki IV I-IV	25 89	30 114	-5 -25	79 269	51 241	28 28	5 9	1 3	1 7	1 2	4 2	27 5	-	27 5	8660	-	5 26	5 16		
Varkaus IV I-IV	67 299	69 265	-2 34	202 670	242 952	-40 -282	6 19	2 15	5 4	2 4	1 4	-41 -244	1 4	-41 -243	24195	-	14 100	17 56		
Muut kunnat - Övriga kommuner IV I-IV	280 1194	303 1223	-23 -29	909 3331	950 4001	-41 -670	19 71	9 26	12 59	4 24	7 12	-57 -687	3 5	-55 -682	106542	-	58 377	47 215		

TILASTOKESKUS - STATISTIKCENTRALEN

2. VÄSTONMUUTOSTEN ENNAKKOTIETOJA LÄÄNEITTÄIN JA KUNNITTAIN IV VUOSINELJÄNNESEN 1994 (JATK.)
 FÖRHANDSUPPGIFTER OM BEFOLKNINGSFÖRÄNDRINGAR LÄNSVIS OCH KOMMUNVIS, IV KVARTALET 1994 (FORTS.)

ALUE JA VUOSI- NELJÄNNESEN	ELÄV. KUOL- SYNT- LEET		SYNT- ENEM- MYYS		KUNT. VÄL. MUUTTOL. OMFL. MELLAN KOMM.		TULO- MUUTTO		LÄHTÖ- MUUTTO		NETTO- MUUTTO		MAAHANMUUTTO IN- VANDRING		MAASTAMUUTTO UTVANDRING		NETTO- MAA- HANM.		VÄES- TÖN- LISÄYS		VÄKI- LUVUN KOR- JAUUS		KOKO- NAIS- MUU- TOS		VÄKI- LUKU		AVIO- LII- TOT		AVIO- ERÖT	
	A	B	C	D	E	F	G	H	I	J	K	L	M	N	O	P	Q	R	S	T	U	V	W	X	Y	Z	AA	AB	AC	AD
Juankoski IV I-IV	16 57	21 72	-5 -15	36 161	56 222	-20 -61	3 7	3 3	1 1	1 1	3 6	-22 -70	-	-	-	-	6384	-	-	-	-	-	-	-	-	-	-	3 29	3 17	
Kaavi IV I-IV	11 41	12 50	-1 -9	29 118	29 157	-39	3 3	2 3	3 3	-	-3 -	-4 -48	-	-	-	-	4149	-	-	-	-	-	-	-	-	-	1 21	5		
Karttula IV I-IV	12 43	14 37	-2 6	41 136	32 142	9 -6	1 1	1 1	-	-	1 1	7 1	-	-	-	-	3524	-	-	-	-	-	-	-	-	-	1 17	10		
Keitele IV I-IV	7 33	8 38	-1 -5	18 93	29 122	-11 -29	2 2	-	-	-	1 1	-12 -33	-	-	-	-	3245	-	-	-	-	-	-	-	-	-	2 12	5		
Lepinlehti IV I-IV	27 75	17 96	10 -21	56 263	79 303	-23 -40	4 9	1 3	1 6	3 3	3 3	-10 -58	-	-	-	-	8059	-	-	-	-	-	-	-	-	-	6 25	3 18		
Leppävirta IV I-IV	24 121	34 125	-10 -4	97 319	92 402	5 -83	2 12	6 6	1 5	1 1	7 7	-4 -80	-	-	-	-	11644	-	-	-	-	-	-	-	-	-	6 33	7 26		
Maaninka IV I-IV	12 54	7 48	5 6	44 108	47 172	-3 -64	1 2	-	1 2	1 1	-	-	-	-	-	-	4083	-	-	-	-	-	-	-	-	-	1 9	1 5		
Nilsia IV I-IV	14 79	24 87	-10 -8	51 206	46 261	5 -55	2 2	1 1	1 14	5 5	-12 -	-6 -75	-	-	-	-	7384	-	-	-	-	-	-	-	-	-	3 25	2 15		
Pielavesi IV I-IV	17 91	23 102	-6 -11	47 154	49 213	-2 -59	2 9	2 6	2 5	2 2	4 4	-6 -66	-	-	-	-	6522	-	-	-	-	-	-	-	-	-	4 14	6		
Rautalampi IV I-IV	13 32	18 61	-5 -29	29 111	40 166	-11 -55	1 2	1 1	1 1	1 1	1 1	-15 -83	-	-	-	-	4264	-	-	-	-	-	-	-	-	-	1 11	2 6		
Rautavaara IV I-IV	9 24	9 38	-14	15 64	24 99	-9 -35	-	-	-	-	-	-9 -49	-	-	-	-	2826	-	-	-	-	-	-	-	-	-	3 9	2 7		

TILASTOKESKUS - STATISTIKCENTRALEN

2. VÄSTÖNMUUTOSTEN ENNAKKOTIETOJA LÄNEITTÄIN JA KUNNITTAIN IV VUOSINELJÄNNE 1994 (JATK.)
FÖRHANDSUPPGIFTER OM BEFOLKNINGSFÖRÄNDRINGAR LÄNSVIS OCH KOMMUNVIS, IV KVARTALET 1994 (FÖRTS.)

ALUE JA VUOSI-NELJÄNNE	ELÄV. SYNT. KUOL- LEET		SYNT. ENEM- MYYS		KUNT. VÄL. MUUTTOL. OMFL. MELLAN KOMM.		TULO- LÄHTÖ- MUUTTO		NETTO- MUUTTO		MAAHANMUUTTO INVAHDRIK		MAASTAMUUTTO UTVAHDRIK		VÄES- TON- LISAYS		VÄKI- LUVUN KOR- JAUS		KOKO- NAIS- MUU- TOS		VÄKI- LUKU		AVIO- LII- TOT			
	A	B	C	D	E	F	G	H	I	J	K	L	M	N	O	P	Q	R	S	T	U	V	W	X	Y	
OMRADE OCH KVARTAL	LEV. FÖDDA	DÖDA	FÖD. ÖVER- SKOTT	IN- FLYTT- NING	UT- FLYTT- NING	NETTO- FLYTT- NING	SUMMA FRÄN NOR- DEN	SUMMA TILL NOR- DEN	NETTO- IN- VANDR.	FOLK- ÖKNING	KOR- RIGE- RING	HELA FÖR- ÄNDR.	FOLK- MÄNGD	ÄK- TEN- SKAP	NAISTEN AV	31.12.-94	J+K	L	M	N	O	P	Q	R	S	T
Siltinjärvi IV 1994	61	36	25	276	232	44	1	2	1	-1	68	-	68	-	12	12	68	-	173	19323	-	12	12	51	51	
I-IV 1994	272	127	145	960	930	30	9	11	6	-2	173	-	173	-	89	89	173	-	19323	-	89	89	51	51		
Sonkajärvi IV 1994	5	12	-7	34	28	6	-	2	2	-2	-3	-	-3	-	4	4	-3	-	5800	-	4	4	4	4		
I-IV 1994	53	68	-15	120	166	-46	4	4	4	-	-61	-	-61	-	14	14	-61	-	5800	-	14	14	11	11		
Tervo IV 1994	5	11	-6	6	19	-13	-	1	-	-1	-20	-	-20	-	1	1	-20	-	2150	-	1	1	1	1		
I-IV 1994	18	29	-11	47	74	-27	-	4	-	-4	-42	-	-42	-	3	3	-42	-	2150	-	3	3	5	5		
Tuusniemi IV 1994	7	13	-6	20	29	-9	-	-	-	-	-15	-	-15	-	2	2	-15	-	3499	-	1	1	2	2		
I-IV 1994	23	70	-47	113	103	10	-	-	-	-	-37	-	-37	-	17	17	-37	-	3499	-	17	17	9	9		
Verpajärvi IV 1994	12	4	8	23	19	4	2	-	-	2	14	-	14	-	2	2	14	-	3479	-	2	2	4	4		
I-IV 1994	51	42	9	63	107	-44	5	-	-	5	-30	-	-30	-	14	14	-30	-	3479	-	14	14	4	4		
Vehmersalmi IV 1994	9	9	-	25	34	-9	-	-	-	-	-9	-	-9	-	2	2	-9	-	2323	-	2	2	4	4		
I-IV 1994	31	36	-4	79	103	-24	-	-	-	-	-28	-	-28	-	9	9	-28	-	2323	-	9	9	4	4		
Vesanto IV 1994	9	15	-6	16	17	-1	1	1	-	1	-6	-	-6	-	4	4	-6	-	3150	-	4	4	7	7		
I-IV 1994	38	43	-5	73	94	-21	2	1	-	1	-25	-	-25	-	11	11	-25	-	3150	-	11	11	7	7		
Vieremä IV 1994	10	16	-6	46	49	-3	2	2	1	2	-7	1	-7	1	2	2	-7	1	4734	-	1	1	2	2		
I-IV 1994	58	55	3	143	165	-22	2	1	1	1	-18	1	-18	1	15	15	-18	1	4734	-	15	15	4	4		
KESKI-SUOMEN LÄÄNI - MELLERSTA FINLANDS LÄN	599	138	2755	2758	-3	122	34	58	23	64	199	3	199	151	182	182	202	3	257726	-	151	151	182	182		
IV 1994	737	599	818	11209	11202	7	435	261	121	174	999	7	999	1108	712	712	1006	7	257726	-	1108	1108	712	712		
I-IV 1994	3250	2432	818	11209	11202	7	435	261	121	174	999	7	999	1108	712	712	1006	7	257726	-	1108	1108	712	712		
Kaupungit - Städer	408	323	85	1604	1499	105	85	36	15	49	239	3	239	98	101	101	239	3	137307	-	98	98	101	101		
IV 1994	1805	1207	598	6668	6270	398	309	188	77	161	1147	3	1147	677	423	423	1150	3	137307	-	677	677	423	423		
I-IV 1994	1805	1207	598	6668	6270	398	309	188	77	161	1147	3	1147	677	423	423	1150	3	137307	-	677	677	423	423		

TILASTOKESKUS - STATISTIKCENTRALEN

2. VÄSTÖNMUUTOSTEN ENNAKKOTIETOJA LÄNEILTÄIN JA KUNNITTAIN IV VUOSINELJÄNNE 1994 (JATK.)
 FÖRHANDSUPPGIFTER OM BEFOLKNINGSFÖRÄNDRINGAR LÄNSVIS OCH KOMMUNVIS, IV KVARTALET 1994 (FÖRTS.)

ALUE JA VUOSI - NELJÄNNE	ELÄV. KUOL- SYN- TY- NEET		SYNT. ENEM- MYYS		KUNT. VÄL. MUUTTOL. OMFL. MELLAN KOMM.		TULO- MUUTTO		LÄHTÖ- MUUTTO		NETTO- MUUTTO		MAAHANMUUTTO IN- VANDRING		MAASTAMUUTTO UTVANDRING		VÄES- TON- LISAYS		VÄKI- LUVUN KOR- JAUS		KOKO- NAIS- MUU- TOS		VÄKI- LUKU		AVIO- LII- TOT				
	A	B	C	D	E	F	G	H	I	J	K	L	M	N	O	P	Q	R	S	T	U	V	W	X	Y	Z	AA	AB	
Jyväskylä IV I-IV	241 1022	143 557	98 465	1068 4455	889 3767	179 688	69 222	15 41	20 111	9 62	49 111	326 1264	326 1265	73122	50 415	62 261													
Jämsä IV I-IV	39 168	43 126	-4 42	134 480	114 536	20 -56	14 5	1 4	1 1	1 1	-1 10	15 -4	15 -2	13105	13 53	7 29													
Jämsänkoski IV I-IV	22 110	27 94	-5 16	65 311	99 377	-34 -66	6 17	2 7	1 1	1 1	4 10	-35 -40	-35 -40	8035	5 35	5 27													
Keuruu IV I-IV	28 141	35 144	-7 -3	96 369	124 446	-28 -77	1 16	4 9	2 3	2 3	-3 7	-38 -73	-38 -73	12451	7 43	29													
Saarijärvi IV I-IV	32 135	26 99	6 36	65 303	78 337	-13 -34	8 5	5 7	2 2	2 2	-5 1	-12 3	-12 3	10835	8 60	27													
Suolahti IV I-IV	15 73	18 49	-3 24	53 226	76 281	-23 -55	3 3	2 4	1 2	1 2	-2 -1	-28 -32	-28 -32	6004	6 19	15													
Äänekoski IV I-IV	31 156	31 138	18 18	123 524	119 526	4 -2	9 29	3 13	2 6	1 6	7 13	11 29	11 29	13755	9 52	35													
Muut kunnat - övrige kommuner IV I-IV	329 1445	276 1225	53 220	1151 4541	1259 4932	-108 -391	37 126	15 56	22 103	8 44	15 23	-40 -148	-37 -144	120419	53 431	81 289													
Hankasalmi IV I-IV	19 63	24 83	-5 -20	52 201	43 174	9 27	2 10	1 5	2 4	1 2	6 6	4 13	5 14	6045	1 10	12													
Joutsa IV I-IV	13 49	17 76	-4 -27	33 142	51 165	-18 -23	1 6	1 4	1 4	1 1	2 2	-22 -48	-22 -48	4578	2 24	4 11													

TILASTOKESKUS - STATISTIKCENTRALEN

2. VÄSTERNMUUTOSTEN ENNAKKOTIETOJA LÄNEITTÄIN JA KUNNITTAIN IV VUOSINELJÄNNESEN 1994 (JATK.)
 FÖRHÅNDSUPPLIFTER OM BEFOLKNINGSFÖRÄNDRINGAR LÄNSVIS OCH KOMMUNVIS, IV KVARTALET 1994 (FORTS.)

ALUE JA VUOSI-NELJÄNNESEN	ELÄV. KUOL-LEET				SYNT- ENEM-MYYS				KUNT. VÄL. MUUTTOL. OMFL. MELLAN KOMM.				MAAHANMUUTTO INVANDRING				MAASTAMUUTTO UTVANDRING				NETTO- VÄES-TÖN- LISÄYS				VÄKI- LUVUN KOR- JAUS				KOKO- VÄKI- NAIS- MUJ- TOS				VÄKI- LUKU				AVIO- LII- EROT			
	A	B	C	D	E	F	D-E	G	H	I	J	C+F+I	K	L	J+K	L	31.12.-94 AV KVINNOR	NAISTEN AV KVINNOR	AK- TEN- SKAP	SKILS- MÄSSOR																				
Jyväskylä msk- IV 1994	87	48	39	396	400	-4	6	5	6	34	3	9	2	3	1	35	1	36	30214	12	29	101																		
I-IV 1994	445	204	241	1534	1609	-75	23	11	34	-11	155	-	1	156	-	-	1	156	-	141	101	-																		
Kannonkoski IV 1994	4	5	-1	12	19	-7	1	1	1	-	-	-	-	-	-	-	-	-	1884	2	1	4																		
I-IV 1994	16	25	-9	68	67	1	1	1	1	-	-	-	-	-	-	-	-	-	-	5	4	-																		
Karstula IV 1994	11	17	-6	29	39	-10	3	3	3	3	1	1	1	-3	-19	-	-	-19	5511	2	7	18																		
I-IV 1994	60	62	-2	119	154	-35	3	3	7	-4	-41	-	-	-41	-	-	-	-41	-	13	18	-																		
Kinnula IV 1994	2	5	-3	6	4	2	3	2	1	2	-1	1	1	-1	-19	-	-	-1	2302	4	5	-																		
I-IV 1994	20	17	3	33	57	-24	3	2	1	2	-19	-	-	-19	-	-	-	-19	-	4	5	-																		
Kivijärvi IV 1994	8	2	6	1	32	-31	-	-	1	-1	-26	-	-	-26	-	-	-	-26	1842	2	1	-																		
I-IV 1994	38	15	23	37	89	-52	-	-	2	-2	-31	-	-	-31	-	-	-	-31	-	6	1	-																		
Konnevesi IV 1994	10	9	1	28	36	-8	2	-	-	2	7	-	-	7	-	-	-	7	3425	2	3	-																		
I-IV 1994	27	51	-24	151	110	41	2	-	-	2	19	-	-	19	-	-	-	19	-	7	3	-																		
Korpilahti IV 1994	16	19	-3	45	47	-2	1	-	1	-3	-5	-	-	-5	-	-	-	-5	5194	18	6	-																		
I-IV 1994	61	66	-5	190	186	4	4	-	7	-3	-4	-	-	-4	-	-	-	-4	-	18	6	-																		
Kuhmoinen IV 1994	4	10	-6	33	41	-8	-	-	6	-6	-14	-	-	-14	-	-	-	-14	3283	1	6	-																		
I-IV 1994	21	48	-27	122	123	-1	-	-	6	-6	-34	-	-	-34	-	-	-	-34	-	11	6	-																		
Kyyjärvi IV 1994	4	3	1	16	14	2	5	1	1	4	3	-	-	3	-	-	-	3	1967	3	5	-																		
I-IV 1994	25	20	5	40	48	-8	5	1	1	4	1	-	-	1	-	-	-	1	-	8	5	-																		
Laukaa IV 1994	38	33	5	146	130	16	19	5	7	12	33	-	-	33	-	-	-	33	16335	4	9	-																		
I-IV 1994	211	130	81	573	610	-37	30	11	16	14	58	-	-	58	-	-	-	58	-	54	34	-																		
Leivonmäki IV 1994	5	1	4	9	21	-12	1	-	-	1	-8	-	-	-8	-	-	-	-8	1336	5	2	-																		
I-IV 1994	21	18	3	36	76	-40	1	-	-	1	-36	-	-	-36	-	-	-	-36	-	5	2	-																		

TILASTOKESKUS - STATISTIKCENTRALEN

2. VÄSTÖNMUUTOSTEN ENNAKKOTIETOJA LÄÄNEITTÄIN JA KUNNITTAIN IV VUOSINELJÄNNESEN 1994 (JATK.)
FÖRHANDSUPPGIFTER OM BEFOLKNINGSFÖRÄNDRINGAR LÄNSVIS OCH KOMMUNVIS, IV KVARTALET 1994 (FÖRTS.)

ALUE JA VUOSI- NELJÄNNESEN	ELÄV. KUOL- SYNT- LEET		KUNT. VÄL. OMFL. MELLAN KOMM.		MAAHANMUUTTO INVAUNDNING		MAASTAMUUTTO UTVÄNDRING		NETTO- MAA- HANM.	VÄES- TÖN- LISAYS	VÄKI- LUVUN KOR- JAUS	KOKO- NAIS- MUU- TOS	VÄKI- LUKU	L 31.12.-94 J+K	NAISTEN AV KVINNER
	A	B	C	D	E	F	G	H							
OMRADE OCH KVARTAL	LEV. FÖDDA	DÖDA	FÖD. ÖVER- SKOTT	IN- FLYTT- NING	UT- FLYTT- NING	NETTO- FLYTT- NING	SUMMA FRÅN NOR- DEN	SUMMA TILL NOR- DEN	NETTO- IN- VANDR.	FOLK- ÖKNING	KOR- RIGE- RING	HELA FÖR- ÄNDR.	FOLK- MÄNGD		SKILLS- MASSOR
Luhanka IV I-IV	6 7	2 13	4 -6	2 28	16 44	-14 -16	1 1	-	-	1 -21	-9 -21	-	-9 1068	-	3 3
Multia IV I-IV	3 21	11 53	-8 -32	20 49	28 102	-8 -53	4 4	-	-	4 -81	-16 -80	1	2273	-	2 4
Muurame IV I-IV	26 93	5 36	21 57	113 426	90 408	23 18	4 1	2 1	2	44 77	44 77	-	7163	-	3 17
Petäjävesi IV I-IV	10 34	7 49	3 -15	34 134	35 149	-1 -15	3 3	2 1	3 2	5 -28	6 -27	1	3783	-	6 17
Pihtipudas IV I-IV	18 62	15 65	3 -3	25 138	39 152	-14 -14	1 1	-	1	-11 -16	-11 -16	-	5593	-	2 11
Pylkönmäki IV I-IV	4 13	2 10	2 3	15 51	18 44	-3 7	3 3	2 2	3 3	2 13	2 13	-	1249	-	1 3
Sumiainen IV I-IV	7 15	6 17	1 -2	14 51	12 60	2 -9	2 2	-	2	3 -9	3 -9	-	1398	-	3 4
Toivakka IV I-IV	6 18	7 30	-1 -12	25 93	30 100	-5 -7	-	1	-1	-6 -20	-6 -20	-	2456	-	1 7
Uurainen IV I-IV	10 40	9 29	1 11	42 109	27 131	15 -22	1 8	3	1 8	17 -3	17 -3	-	3083	-	1 5
Viitasaari IV I-IV	18 85	19 108	-1 -23	55 216	87 274	-32 -58	12 5	1 16	-1 -4	-34 -85	-34 -85	-	8436	-	3 21

TILASTOKESKUS - STATISTIKCENTRALEN

2. VÄSTÖNMIJUTOSTEN ENNAKOTIETOJA LÄNEITTÄIN JA KUNNITTAIN IV VUOSINELJÄNNESEN 1994 (JATK.)
 FÖRHANDSUPPGIFTER OM BEFOLKNINGSFÖRÄNDRINGAR LÄNSVIS OCH KOMMUNVIS, IV KVARTALET 1994 (FORTS.)

ALUE JA VUOSI- NELJÄNNESEN	ELÄV. SYN- TY- NEET	KUOL- LEET	SYNT- ENEM- MYS	KUNT. OMFL. TULO- MUUTTO	VÄL. LÄHTÖ- MUUTTO	MUUTTOL. MELLAN KOMM.	MAAHANMUUTTO		MAASTAMUUTTO		VÄES- TÖN- LISÄYS	VÄKI- LUVUN KOR- JAUS	KOKO- NAIS- MUU- TOS	VÄKI- LUKU	AVIO- LII- TOT	AVIO- EROT
							IN- VANDRING	YHT. POH- JOISM.	UT- VANDRING	YHT. POH- JOISM.						
OMRADE OCH KVARTAL	LEV. FÖDDA	DÖDA	FÖD. ÖVER- SKOTT	IN- FLYTT- NING	UT- FLYTT- NING	NETTO- FLYTT- NING	SUMMA FRAN NOR- DEN	SUMMA TILL NOR- DEN	NETTO- IN- VANDR.	FOLK- ÖKNING	KOR- RING	K	L J+K	31.12.-94 NAISTEN AV KVINNOR	AK- TEN- SKAP	SKILS- MÄSSOR
A	B	C	A-B	D	E	F	G	H	I	J	C+F+I	K	L	31.12.-94 NAISTEN AV KVINNOR	AK- TEN- SKAP	SKILS- MÄSSOR
VAASAN LÄÄNI - VASA LÄN																
IV 1994	1330	1040	290	3103	3303	-200	205	178	127	27	117	2	119	227	172	
I-IV 1994	5677	4347	1330	12358	13687	-1329	865	410	607	76	77	6	82	449347	1930	793
Kaupungit - Städer																
IV 1994	695	500	195	1746	1808	-62	141	113	83	28	161	1	162	127	119	
I-IV 1994	2996	2143	853	7333	7400	-67	550	271	391	37	823	4	827	236266	1111	525
Vaasa-Vasa																
IV 1994	174	104	70	521	510	11	74	29	20	45	126	1	126	23	29	
I-IV 1994	697	456	241	2180	2014	166	217	199	143	18	425	1	426	55105	290	155
Alajärvi																
IV 1994	25	19	6	34	50	-16	1	4	4	1	-9	-	-9	8	2	
I-IV 1994	135	83	52	145	214	-69	14	7	4	10	-7	-	-7	9679	32	11
Alavus																
IV 1994	26	19	7	46	68	-22	6	2	2	4	-11	-	-11	5	4	
I-IV 1994	121	93	28	211	303	-92	15	3	3	12	-52	-	-52	10429	31	15
Kannus																
IV 1994	18	17	1	31	28	3	7	4	1	-4	37	-	37	4	2	
I-IV 1994	102	67	35	131	130	1	7	6	3	1	37	-	37	6290	23	6
Kaskinen-Kaskö																
IV 1994	2	5	-3	5	21	-16	1	1	3	1	-19	-	-19	7	1	
I-IV 1994	17	17	-	35	89	-54	5	4	3	1	-53	-	-53	1652	7	3
Kauhaava																
IV 1994	17	19	-2	49	62	-13	1	2	-	-1	-16	-	-16	4	5	
I-IV 1994	110	89	21	235	249	-14	4	3	-	-1	8	-	8	8575	37	15
Kokkola-Karleby																
IV 1994	112	57	55	205	237	-31	6	13	11	-7	17	1	17	23	24	
I-IV 1994	469	245	224	992	910	82	64	50	43	14	320	1	321	35594	170	94

TILASTOKESKUS - STATISTIKCENTRALEN

2. VÄSTÖNMUUTOSTEN ENNAKKOTIETOJA LÄÄNEITTÄIN JA KUNNITTAIN IV VUOSINELJÄNNE 1994 (JATK.)
 FÖRHANDSUPPGIFTER OM BEFOLKNINGSFÖRÄNDRINGAR LÄNSVIS OCH KOMMUNVIS, IV KVARTALET 1994 (Forts.)

ALUE JA VUOSI- NELJÄNNE	ELÄV. SYN- TY- NEET	KUOL- LEET	SYNT- ENEM- MYYS	FÖD- ÖVER- SKOTT	DÖDA FÖDDA	A	B	C	D	E	F		G	H	I	J	K	L	NAI- STEN AV KVINNOR	AVIO- LI- TOT	SKILS- MASSOR	
											D-E	J+K										
OMRADE OCH KVARTAL	LEV. FÖDDA	DÖDA FÖDDA	FÖD- ÖVER- SKOTT	DÖDA FÖDDA	DÖDA FÖDDA	A	B	C	D	E	F	D-E	G	H	I	J	K	L	NAI- STEN AV KVINNOR	AVIO- LI- TOT	SKILS- MASSOR	
Kristiinankaupunki- Kristinestad IV I-IV 1994	19 92	18 110	1 -18	47 149	67 189	3 21	8 24	3 18	7 20	24 20	-20 -40	3 21	3 18	8 24	7 20	-5 -3	-24 -61	-	-24 -61	8672	5 9	-
Kurikka IV I-IV 1994	31 125	35 122	-4 3	39 224	69 276	1 10	3 6	1 8	2 5	3 6	-30 -52	1 10	1 8	3 6	2 5	-2 4	-36 -45	-	-36 -45	11192	6 7	29
Lapua-Lappeo IV I-IV 1994	35 157	44 180	-9 -23	101 332	70 335	1 4	1 2	1 4	1 9	3 17	31 -3	1 4	1 2	3 17	1 9	-2 -13	20 -39	-	20 -39	14597	8 27	6
Närpiö-Närpes IV I-IV 1994	33 131	25 130	8 1	34 144	43 162	9 46	7 31	7 25	8 25	10 31	-9 -18	9 46	7 31	10 31	8 25	-1 15	-2 -2	-	-2 -2	10291	2 19	5
Pietarsaari-Jakobstad IV I-IV 1994	72 285	44 172	28 113	151 602	632 1445	22 76	11 50	11 88	18 88	21 101	-10 -30	22 76	11 50	21 101	18 88	1 -25	19 58	1 1	20 59	19906	13 106	8 28
Seinäjäoki IV I-IV 1994	96 380	37 205	59 175	400 1608	321 1445	10 37	4 16	4 16	3 16	5 27	79 163	10 37	4 16	5 27	3 16	5 10	143 348	-	143 348	28942	20 164	25 99
Uusikaarlepyy-Nykarleby IV I-IV 1994	26 91	31 88	-5 3	33 134	41 189	2 18	2 14	2 14	8 24	9 27	-8 -55	2 18	2 14	9 27	8 24	-7 -9	-20 -61	-	-20 -61	7663	24 7	-
Ähtäri-Etseri IV I-IV 1994	9 84	26 86	-17 -2	49 211	60 263	4 12	3 11	3 11	5 16	3 11	-11 -52	4 12	3 11	3 11	5 16	1 1	-27 -53	1 1	-27 -52	7679	6 39	1 8
Muut kunnat - övriga kommuner IV I-IV 1994	635 2681	540 2204	95 477	1357 5025	1495 6287	64 315	32 139	32 139	44 216	65 276	-138 -1262	64 315	32 139	65 276	44 216	-1 39	-44 -746	1 1	-43 -745	213081	100 819	53 268
Alahärmä IV I-IV 1994	14 68	10 50	4 16	27 121	33 172	2 7	1 1	1 1	1 1	1 1	-6 -51	2 7	1 1	1 1	1 1	2 6	-27 -27	-	-27 -27	5392	15 2	-

TILASTOKESKUS - STATISTIKCENTRALEN

2. VÄSTÖNMMJUTOSTEN ENNAKKOTIETOJA LÄNEITTÄIN JA KUNNITTAIN IV VUOSINELJÄNNESEN 1994 (JATK.)
 2. VÄSTÖNMMJUTOSTEN ENNAKKOTIETOJA LÄNEITTÄIN JA KUNNITTAIN IV VUOSINELJÄNNESEN 1994 (FÖRTS.)

ALUE JA VUOSI-NELJÄNNESEN	ELÄV. KUOL- SYN- LEET		SYNT. ENEM- MYYS		KUNT. VÄL. OMFL. MELLAN KOMM.		VÄL. MUUTTOL. MELLAN KOMM.		MAAHANMUUTTO IN- VANDRING		MAASTAMUUTTO UT- VANDRING		NETTO- MAA- HANM.		VÄES- TÖN- LISAYS		VÄKI- LUVUN KOR- JAUS		KOKO- NÄIS- MUU- TOS		VÄKI- LUKU		AVIO- LII- TOT	
	A	B	C	D	E	F	D-E	G	H	I	G-H	J	C+F+I	K	L	J+K	L	31.12.-94	NAISTEN AV	KV	SKILS- MASSOR	AK- TEN- SKAP	AVIO- LII- TOT	
EVJÄRVI 1994	12	4	8	8	13	-5	-	1	-	-1	2	2	2	2	2	2	3326	1	2	2	18	4		
I-IV 1994	53	36	17	60	73	-13	-	2	-	-2	2	-	-	-	-	-	-	-	-	-	-	-		
HELSUA 1994	2	3	-1	3	6	-3	2	2	2	2	-2	2	-2	-2	-2	-2	1641	1	-	-	-	-		
I-IV 1994	16	23	-7	22	32	-10	2	2	2	2	-17	-	-	-	-	-	-	-	-	-	-	-		
HIMANKA 1994	12	6	6	9	14	-5	1	1	1	4	1	2	1	1	1	1	3391	1	2	2	13	7		
I-IV 1994	42	39	3	43	66	-23	7	2	3	4	-16	-	-	-	-	-	-	-	-	-	-	-		
ILMAJOKI 1994	42	31	11	107	94	13	-	3	-	-5	24	-	-	-	-	-	12086	5	2	2	40	19		
I-IV 1994	155	127	28	311	387	-76	3	-	8	-	-53	-	-	-	-	-	-	-	-	-	-	-		
ISOJOKI-STORÅ 1994	13	15	-2	17	11	6	6	1	1	-1	3	2	2	2	2	2	2889	1	1	1	4	1		
I-IV 1994	41	43	-2	54	56	-2	6	2	3	3	-1	-	-	-	-	-	-	-	-	-	-	-		
ISOKYRÖ-STORKYRÖ 1994	10	14	-4	62	51	11	-	2	2	-2	5	2	2	2	2	2	5339	3	1	1	16	11		
I-IV 1994	52	61	-9	181	199	-18	-	7	5	-7	-34	-	-	-	-	-	-	-	-	-	-	-		
JALASJÄRVI 1994	25	38	-13	55	44	11	-	2	1	7	-2	7	7	7	7	7	9760	4	1	1	4	8		
I-IV 1994	124	141	-17	196	251	-55	9	7	2	7	-65	-	-	-	-	-	-	-	-	-	-	-		
JURVA 1994	7	16	-9	14	32	-18	3	2	2	3	3	2	2	2	2	2	5207	2	7	7	18	11		
I-IV 1994	58	60	-2	93	136	-43	7	6	3	4	-41	-	-	-	-	-	-	-	-	-	-	-		
KARIJOKI-BÖTOM 1994	2	9	-7	9	23	-14	-	2	2	-2	23	4	4	4	4	4	1945	4	1	1	4	1		
I-IV 1994	24	25	-1	30	63	-33	7	7	4	3	-31	-	-	-	-	-	-	-	-	-	-	-		
KAUHAJOKI 1994	52	35	17	85	96	-11	6	2	2	4	10	2	2	2	2	2	15557	14	11	11	74	36		
I-IV 1994	206	165	41	325	414	-89	17	8	21	-4	-52	-	-	-	-	-	-	-	-	-	-	-		
KAUSTINEN-KAUSTBY 1994	10	8	2	28	28	-31	2	2	4	2	4	2	2	2	2	2	4567	2	2	2	23	5		
I-IV 1994	56	35	21	81	112	-31	4	2	4	-	-10	-	-	-	-	-	-	-	-	-	-	-		

TILASTOKESKUS - STATISTIKCENTRALEN

2. VÄSTONMUUTOSTEN ENNAKKOTIETOJA LÄNEITTÄIN JA KUNNITTAIN IV VUOSINELJÄNNEEN 1994 (JATK.)
FÖRHANDSUPPGIFTER OM BEFOLKNINGSFÖRÄNDRINGAR LÄNSVIS OCH KOMMUNVIS, IV KVARTALET 1994 (FÖRTS.)

ALUE JA VUOSI- NELJÄNNE	ELÄV. SYN- TY- NEET	KUOL- LEET	SYNT- ENEM- MYYS	KUNT- OMFL. TULO- MUUTTO	VÄL. MUELLAN LÄHTÖ- MUUTTO	VAL. MUELLAN NETTO- MUUTTO	KUNN- OMFL. TULO- MUUTTO	MAA- INVANDRING YHT.	MAAHAM- INVANDRING YHT.	MAASTAMUUTTO UTVANDRING YHT.	NETTO- MAA- HAMM. YHT.	VÄKI- LUVUN KOR- JAUUS	KOKO- NAIS- MUU- TOS	VÄKI- LUKU	L. 31.12.-94 J+K	KOR- RIGE- RING	HELA FÖR- ÄNDR.	FOLK- MÄNGD	AK- TEN- SKAP	SKILS- MÄSSOR	AVIO- LII- EROT	AVIO- LII- TOT	
																							A
Korsnäs IV I-IV 1994	12 39	5 28	7 11	12 60	14 49	-2 11	2 7	1 2	2 7	1 6	-	5 22	5 22	5 22	-	2306	-	5 22	5 22	2306	3 10	-	-
Kortesjärvi IV I-IV 1994	9 37	14 28	-5 9	26 56	11 63	15 -7	-	-	-	-	3	10 5	10 5	10 5	-	2790	-	10 5	10 5	2790	1 8	-	-
Kruunupyö-Kronoby IV I-IV 1994	23 96	25 82	-2 14	19 95	32 158	-13 -63	3 9	3 7	3 16	3 16	-7	-15 -56	-15 -56	-15 -56	-	7058	-	-15 -56	-15 -56	7058	-	25	3
Kuortane IV I-IV 1994	6 56	13 60	-7 -4	32 134	51 164	-19 -30	1 4	1 1	1 1	-	3	-26 -31	-26 -31	-26 -31	-	4878	-	-26 -31	-26 -31	4878	-	20	5
Kälviä-Kelviä IV I-IV 1994	14 64	15 42	-1 22	32 102	47 157	-15 -55	-	-	1 1	1 1	-1 -1	-17 -34	-17 -34	-17 -34	-	4655	-	-17 -34	-17 -34	4655	1 21	4	4
Laihia-Laihela IV I-IV 1994	19 79	11 64	8 15	44 199	71 245	-27 -46	5 5	3 3	1 2	1 1	4 3	-15 -28	-15 -28	-15 -28	-	7628	-	-15 -28	-15 -28	7628	5 32	11	11
Lappajärvi IV I-IV 1994	8 45	12 44	-4 1	17 73	22 110	-5 -37	1 2	1 1	1 3	1 1	-1	-8 -37	-8 -37	-8 -37	-	4435	-	-8 -37	-8 -37	4435	18	3	3
Lehtimäki IV I-IV 1994	7 25	7 31	-6 -6	18 50	8 47	10 3	1 1	-	-	-	1	10 -2	10 -2	10 -2	-	2302	-	10 -2	10 -2	2302	2 5	2	2
Lestijärvi IV I-IV 1994	4 12	1 11	3 1	16 35	10 39	6 -4	5 2	2 1	1 1	1 1	4 1	9 1	9 1	9 1	-	1114	-	9 1	9 1	1114	1 1	2	2
Lohtaja-Lochtea IV I-IV 1994	13 40	5 26	8 14	27 76	15 67	12 9	1 1	1 1	3 3	-	-3 -2	17 21	17 21	17 21	-	3105	-	17 21	17 21	3105	5 16	2	2
Luoto-Larsmo IV I-IV 1994	29 89	7 19	22 70	27 94	31 99	-4 -5	3 3	-	1 7	1 7	-1 -4	17 61	17 61	17 61	-	3912	-	17 61	17 61	3912	1 19	1	1

TILASTOKESKUS - STATISTIKCENTRALEN

2. VÄSTERNMUTOSTEN ENNAKOITIEITOJA LÄÄNEITTÄIN JA KUNNITTAIN IV VUOSINELJÄNNES 1994 (JATK.)
 2. FÖRHANDSUPPGIFTER OM BEFOLKNINGSFÖRÄNDRINGAR LÄNSVIS OCH KOMMUNVIS, IV KVARTALET 1994 (FÖRTS.)

ALUE JA VUOSI-NELJÄNNES	ELÄV. SYNT. LEET	KUOLLEET	SYNT.-ENEMMYYS	KUNT. VÄL. OMFL. MELLAN KOMM.	VÄL. MUUTTOL. MELLAN KOMM.	KUNTTULO- MUUTTO	KUNT. LÄHTÖ- MUUTTO	MAAHANMUUTTO		VÄKI- LUVUN KOR- JAUS	VÄKI- LUKU	KOKO- NAIS- MUU- TOS	L. J+K	31.12.-94 AV	AVIO- LII- EROT				
								IN- FLYTT- NING	NETTO- FLYTT- NING							D	E	F	D-E
OMRADE OCH KVARTAL	LEV. FÖDDA	DÖDA	FÖD. ÖVERSKOTT	IN- FLYTT- NING	UT- FLYTT- NING	UT- FLYTT- NING	NETTO- FLYTT- NING	SUMMA FRÅN NOR- DEN	SUMMA TILL NOR- DEN	NETTO- IN- VANDRING	MAA- HANMUUTTO	NETTO- MA- HANMUUTTO	NETTO- HANM. VANDR.	FOLK- ÖKNING	KOR- RIG- RING	FOLK- MÄNGD	AK- TEN- SKAP	SKILS- MASSOR	
A	B	C	A-B	D	E	F	D-E	G	H	I	J	K	L	31.12.-94	AV	NAISTEN	KV	AV	
Maalaxi-IV 1994	17	17	-8	28	28	-9	4	4	1	1	3	-15	3	-15	3	3	5884	-	4
Maksmaa-IV 1994	61	69	-3	110	119	8	9	16	14	13	2	-15	2	-15	-	5884	-	19	
Maksmaa-I-IV 1994	5	4	1	11	9	3	8	1	1	1	-	6	9	6	6	1170	1	1	
Mustasaari-IV 1994	16	19	-1	157	117	40	1	44	13	11	-7	32	-7	32	-	16311	6	3	
Mustasaari-I-IV 1994	179	129	50	512	511	1	4	6	60	56	-16	35	-16	35	-	16311	63	24	
Nurmo-IV 1994	38	18	20	118	100	18	19	3	2	1	1	39	1	39	-	9991	7	3	
Nurmo-I-IV 1994	151	58	93	535	516	19	10	10	7	4	3	115	3	115	-	9991	56	25	
Oravainen-IV 1994	7	11	-4	11	24	-13	3	6	3	3	3	-14	3	-14	-	2453	6	1	
Oravainen-I-IV 1994	27	30	-3	36	89	-53	66	6	5	5	61	5	61	5	-	2453	6	3	
Pedersöre-IV 1994	37	17	20	58	60	-2	20	1	9	6	-8	10	-8	10	-	10179	6	1	
Pedersöre-I-IV 1994	156	91	65	183	269	-86	20	13	40	33	-20	-41	-20	-41	-	10179	33	4	
Perho-IV 1994	17	6	11	15	13	2	2	2	1	-	1	13	1	13	-	3410	5	3	
Perho-I-IV 1994	59	31	28	51	110	-59	2	2	1	-	1	-30	1	-30	-	3410	23	3	
Peräseinjoki-IV 1994	19	20	-1	17	37	-20	7	5	1	1	4	-17	4	-17	-	4067	2	2	
Peräseinjoki-I-IV 1994	55	50	5	91	121	-30	7	4	2	2	5	-20	5	-20	-	4067	17	4	
Soini-IV 1994	5	5	-	6	23	-17	7	5	1	1	3	-14	3	-14	-	2964	2	2	
Soini-I-IV 1994	25	21	4	45	70	-25	7	3	7	4	-	-21	-	-21	-	2964	11	5	
Teuva-IV 1994	12	22	-10	41	51	-10	3	3	3	3	-3	-23	-3	-23	-	7200	1	2	
Teuva-I-IV 1994	60	97	-37	142	228	-86	3	2	8	3	-6	-128	-6	-128	-	7200	19	12	
Toholampi-IV 1994	19	8	11	24	36	-12	5	3	2	2	-2	-3	-2	-3	-	4065	1	2	
Toholampi-I-IV 1994	59	31	28	84	99	-15	5	5	2	2	3	16	3	16	-	4065	14	2	

TILASTOKESKUS - STATISTIKCENTRALEN

2. VÄSTERNMUJOSTEN ENNAKKOTIETOJA LÄNEITTÄIN JA KUNNITTAIN IV VUOSINELJÄNNEEN 1994 (JATK.)
FÖRHANDSUPPGIFTER OM BEFOLKNINGSFÖRÄNDRINGAR LÄNSVIS OCH KOMMUNVIS, IV KVARTALET 1994 (FORTS.)

ALUE JA VUOSI- NELJÄNNE	ELÄV. SYN- TY- NEET	KUOL- LEET	SYNT- ENEM- MYYS	KUNT- OMFL. TULO- MUUTTO	VÄL. MELLAN LÄHTÖ- MUUTTO	MUAHAMMUUTTO INVANDRING	MAASTAMUUTTO UTVANDRING	YHT. YHT.	PÖH- JOISM.	SUMMA FRAN NOR- DEN	SUMMA TILL NOR- DEN	NETTO- IN- VANDR.	NETTO- FOLK- ÖKNING	VÄES- TÖN- LISÄS	VÄKI- LUVUN KOR- JAUUS	KOKO- NAIS- MUU- TOS	VÄKI- LUKU	L. 31.12.-94 J+K	AK- TEN- SKAP	SKILS- MÄSSOR	AVIO- LII- EROT
Töysä IV I-IV	12 56	11 40	1 16	20 104	36 124	-16 -20	1	4	4	4	4	-3	-15	-7	-	-15	-7	3192	11	3	4
Ullava IV I-IV	3 16	3 7	9	1 10	5 21	-4 -11	-	1	1	1	1	-1	-4	-3	-	-4	-3	1128	2	-	-
Veteli-Vettil IV I-IV	16 45	2 24	14 21	10 81	28 117	-18 -36	2	2	1	2	1	2	5	-10	1	-1	-9	4062	13	1	6
Vimpeli IV I-IV	11 45	7 42	4 3	26 81	22 116	4 -35	2	2	3	2	3	-3	-4	5	-	5	-36	3802	19	5	3
Vähäkyrö-Lillkyro IV I-IV	12 51	8 51	4 -	57 175	70 230	-13 -55	1	2	5	1	2	-1	-3	-58	-	-10	-58	4927	19	1	2
Vöyri-Vörå IV I-IV	3 39	12 51	-9 -12	16 67	20 92	-4 -25	3	2	7	2	9	1	-	-37	-	-12	-37	3752	11	1	3
Ylihärämä IV I-IV	8 43	10 39	-2 4	18 80	24 116	-6 -36	1	1	1	1	1	-1	-	-32	-	-9	-32	3313	9	3	7
Ylistaro IV I-IV	15 61	20 84	-5 -23	29 129	41 171	-12 -42	4	2	1	2	1	3	3	-62	-	-17	-62	5928	23	2	6
OULUN LÄÄNI - ULEÅBORGSLÄN IV I-IV	1499 6431	878 3587	621 2844	3832 16124	4031 17198	-199 -1074	157 594	79 288	124 473	72 276	33 121	33 121	455 1891	2	457	1901	449772	320	2004	234	1011
Kaupungit - Städer IV I-IV	753 3269	373 1595	380 1674	2141 9076	2076 8969	65 107	89 374	42 155	84 293	45 154	5 81	5 81	450 1862	5	450	1867	223192	176	1192	145	638

TILASTOKESKUS - STATISTIKCENTRALEN

2. VÄSTONMUUTOSTEN ENNAKKOTIETOJA LÄNEITTÄIN JA KUNNITTAIN IV VUOSINELJÄNNEEN 1994 (JATK.)
 FÖRHANDSUPPGIFTER OM BEFOLKNINGSFÖRÄNDRINGAR LÄNSVIS OCH KOMMUNVIS, IV KVARTALET 1994 (FORTS.)

ALUE JA VUOSI - NELJÄNNEEN	ELÄV. KUOL- SYN- LEET		SYNT. ENEM- MYYS		KUNT. VÄL. MUUTTOL. OMFL. MELLAN KOMM.		MAAHANMUUTTO INVANDRING		MAASTAMUUTTO UTVANDRING		NETTO- MAA- HAMM.		VÄES- TÖN- LISÄYS		VÄKI- LUVUN KOR- JAUUS		KOKO- MAIS- MUU- TOS		VÄKI- LUKU		AVIO- LII- EROT	
	A	B	C	D	E	F	G	H	I	J	K	L	M	N	O	P	Q	R	S	T	U	V
Oulu-Uleåborg IV 1994	375	155	220	1362	1043	319	66	26	50	29	16	555	5	555	5	2117	106532	110	72			
I-IV 1994	1661	663	998	5659	4608	1051	260	82	197	105	63	2112	5	2112	5	2117	106532	684	344			
Haapajärvi IV 1994	27	24	3	53	54	-1	5	5	2	2	3	5	-	5	-	5	8551	4	6			
I-IV 1994	122	101	21	188	256	-68	16	12	8	6	8	-39	-	-39	-	-39	8551	23	14			
Kajaani-Kajana IV 1994	115	67	48	247	321	-74	9	4	12	5	-3	-29	-	-29	-	-29	36850	22	29			
I-IV 1994	504	267	237	1184	1382	-198	27	9	30	11	-3	36	-	36	-	36	36850	208	106			
Kuhmo IV 1994	27	23	4	46	89	-43	8	2	3	2	-3	-42	-	-42	-	-42	12506	4	2			
I-IV 1994	131	113	18	217	391	-174	8	2	3	4	-3	-153	-	-153	-	-153	12506	33	18			
Nivala IV 1994	33	28	5	52	84	-32	1	1	1	1	6	-27	-	-27	-	-27	11394	6	5			
I-IV 1994	179	106	73	251	350	-99	14	14	8	8	6	-20	-	-20	-	-20	11394	48	18			
Oulainen IV 1994	39	20	19	58	88	-30	8	7	6	4	2	19	-	19	-	19	8474	3	6			
I-IV 1994	140	84	56	246	285	-39	8	7	6	4	2	19	-	19	-	19	8474	35	19			
Pyhäsalmi IV 1994	26	15	11	29	64	-35	7	6	2	3	-2	-26	-	-26	-	-26	7496	7	6			
I-IV 1994	102	85	17	164	246	-82	7	6	8	3	-1	-66	-	-66	-	-66	7496	27	19			
Raahe-Brashestad IV 1994	52	16	36	188	221	-33	6	4	10	3	-4	-137	-	-137	-	-137	17848	17	11			
I-IV 1994	207	82	125	723	983	-260	21	12	23	6	-2	-137	-	-137	-	-137	17848	81	68			
Ylivieska IV 1994	59	25	34	106	112	-6	2	2	4	3	-5	26	-	26	-	26	13541	3	8			
I-IV 1994	223	94	129	444	468	-24	13	11	8	7	5	110	-	110	-	110	13541	53	32			
Muut kunnat - övrige kommuner IV 1994	746	505	241	1691	1955	-264	68	37	40	27	28	5	2	5	2	7	226580	144	89			
I-IV 1994	3162	1992	1170	7048	8229	-1161	220	133	180	122	40	29	5	29	5	34	226580	812	373			

TILASTOKESKUS - STATISTIKCENTRALEN

2. VÄSTERNMUIUTOSTEN ENNAKKOTIETOJA LÄÄNEITTÄIN JA KUNNITTAIN IV VUOSINELJÄNNES 1994 (JATK.)
FÖRHANDSUPPGIFTER OM BEFOLKNINGSFÖRÄNDRINGAR LANSVIS OCH KOMMUNVIS, IV KVARTALET 1994 (FÖRTS.)

ALUE JA VUOSI - NELJÄNNE	ELÄV. SYN- TY- NEET	LEEV. FÖDDA	DÖDA	C A-B	D	E	F D-E	G	H	I G-H	J C+F+I	K	L J+K	31.12.-94	AVIO- LII- ERÖT TOT	ÅK- TEN- SKAP	SKILS- MÄSSOR	
	EEÄV. SYN- TY- NEET	LEEV. FÖDDA	DÖDA	C A-B	D	E	F D-E	G	H	I G-H	J C+F+I	K	L J+K	31.12.-94	AVIO- LII- ERÖT TOT	ÅK- TEN- SKAP	SKILS- MÄSSOR	
	ELÄV. SYN- TY- NEET	LEEV. FÖDDA	DÖDA	C A-B	D	E	F D-E	G	H	I G-H	J C+F+I	K	L J+K	31.12.-94	AVIO- LII- ERÖT TOT	ÅK- TEN- SKAP	SKILS- MÄSSOR	
Alavieska IV 1994	10	8	23	13	67	20	-7	-	-	-	-	-	-	-	-	-	-	-
I-IV 1994	56	33	23	67	100	100	-33	-	2	-2	-12	-5	-5	3083	-	14	5	
Haapavesi IV 1994	28	15	13	46	67	67	-21	1	6	1	7	-7	-7	8364	-	5	5	
I-IV 1994	118	68	50	211	254	254	-43	12	8	5	12	-	12	-	32	14	14	
Hailuoto-Karlsö IV 1994	7	4	-4	6	21	9	-3	-	-	-	-	-	-	-	-	-	-	-
I-IV 1994	7	11	-4	21	30	30	-9	1	-	-1	-14	-	-14	969	-	1	1	
Haukipudas IV 1994	59	20	39	170	146	146	24	13	4	9	72	-	72	14637	-	16	9	
I-IV 1994	220	100	120	713	713	713	-	20	15	2	122	-	122	-	66	35	35	
Hyrnsalmi IV 1994	10	10	-	24	38	38	-14	-	-	-	-	-	-	3940	-	10	5	
I-IV 1994	31	41	-10	85	134	134	-49	1	-	1	-58	-	-58	-	10	5	5	
Ji IV 1994	22	14	8	52	54	54	-2	-	1	-1	5	-	5	-	-	2	3	
I-IV 1994	97	45	52	225	229	229	-4	2	2	-3	45	-	45	6209	-	19	12	
Kalajoki IV 1994	23	22	1	38	54	54	-16	2	2	1	-14	-	-14	9477	-	3	3	
I-IV 1994	116	78	38	208	220	220	-12	8	6	-2	24	-	24	-	31	13	13	
Kempele IV 1994	40	10	30	142	155	155	-13	1	2	-1	16	-	16	10644	-	6	3	
I-IV 1994	169	38	131	580	598	598	-18	4	2	-3	110	-	110	-	54	20	20	
Kestilä IV 1994	6	7	-1	9	12	12	-3	-	-	-	-	-	-	-	-	-	-	-
I-IV 1994	24	27	-3	32	50	50	-18	1	1	-1	-21	-	-21	1969	-	6	1	
Kiiminki IV 1994	34	7	27	99	111	111	-12	1	2	-1	14	-	14	9181	-	8	4	
I-IV 1994	131	41	90	416	462	462	-46	13	11	8	52	-	52	-	32	23	23	
Kuivaniemi IV 1994	5	6	-1	27	14	14	13	-	-	-	12	-	12	2325	-	2	6	
I-IV 1994	26	25	-1	67	90	90	-23	2	2	2	-20	-	-20	-	2	6	6	

TILASTOKESKUS - STATISTIKCENTRALEN

2. VÄSTÖNNUUTOSTEN ENNAKKOTIETOJA LÄXNEITTÄIN JA KUNNITTAIN IV VUOSINELJÄNNE 1994 (JATK.)
FÖRHANDSUPPGIFTER OM BEFOLKNINGSFÖRÄNDRINGAR LÄNSVIS OCH KOMMUNVIS, IV KVARTALET 1994 (FORTS.)

ALUE JA VUOSI- NELJÄNNE	ELÄV. SYN- TY- NEET	KUOL- LEET	SYNT. ENEM- MYNS	KUNT. OMFL. TULO- MUUTTO	VÄL. OMFL. LÄHTÖ- MUUTTO	VAL. MELLAN NETTO- MUUTTO	MAAHANMUUTTO		MAASTAMUUTTO		NETTO- MAA- HANM.	VÄKI- LUVUN KOR- JAUS	KOKO- NAIS- MUU- TOS	VÄKI- LUKU	AVIO- LII- TOT	AVIO- EROT
							MAAHANMUUTTO	INVANDRING	YHT.	YHT.						
OMRADE OCH KVARTAL	LEV. FÖDDA	DÖDA	FÖD. ÖVER- SKOTT	IN- FLYTT- NING	UT- FLYTT- NING	NETTO- FLYTT- NING	SUMMA FRAN NOR- DEN	SUMMA FRAN NOR- DEN	SUMMA TILL NOR- DEN	NETTO- IN- VANDR.	FOLK- ÖKNING	K	L J+K	31.12.-94	NAISTEN AV KVINNOR	
	A	B	C A-B	D	E	F D-E	G	H	I G-H	J C+F+I	K	L J+K	31.12.-94	NAISTEN AV KVINNOR		
Kuusamo	63	40	23	114	108	6	5	3	6	6	-1	28	1	29	10	7
IV 1994	260	152	108	443	437	6	26	17	22	20	4	118	2	120	18686	74
I-IV 1994	15	12	3	23	42	-19	1	1	3	-	1	-15	-	-15	3	4
Kärsämäki	59	37	22	87	117	-30	2	2	3	-	-1	-9	-	-9	9	6
IV 1994	121	72	50	213	217	-4	1	1	10	9	-9	94	-	94	5427	32
I-IV 1994	8	6	2	22	19	3	-	-	-	-	-	5	-	5	1661	4
Lumijoki	32	15	17	73	63	10	-	-	-	-	-	27	-	27	4	2
IV 1994	15	7	-6	10	14	-4	-	-	-	-	-	-10	-	-10	1	2
I-IV 1994	25	21	4	45	76	-31	6	2	4	1	2	-27	-	-27	4	4
Muhos	107	72	35	246	327	-81	1	1	8	4	-7	106	-	106	23	21
IV 1994	126	18	108	367	362	5	1	-	8	4	4	81	-	81	9	9
Oulunsalo	34	5	29	109	57	52	1	-	1	2	-1	106	-	106	43	4
IV 1994	11	13	-2	27	48	-21	1	1	1	1	-1	-24	-	-24	12	2
I-IV 1994	53	61	-8	110	180	-70	1	1	2	1	-1	-79	1	-78	4815	8
Paltamo	25	6	19	63	74	-11	3	2	1	-	-1	41	-	41	5	1
IV 1994	89	31	58	288	307	-19	1	1	1	1	2	7	-	7	24	9
I-IV 1994	3	8	-5	18	6	12	-	-	-	-	-	7	-	7	5	-
Piippola	17	15	2	55	33	22	-	-	-	-	-	24	-	24	1524	-
IV 1994	33	48	-15	62	75	-13	5	2	2	2	3	-25	1	-24	12	4
I-IV 1994	161	136	25	231	363	-132	11	8	6	5	5	-102	1	-101	11079	31

TILASTOKESKUS - STATISTIKCENTRALEN

2. VÄSTÖNNUOSTEN ENNAKKOTIETOJA LÄNEITTÄIN JA KUNNITTAIN IV VUOSINELJÄNNE 1994 (JATK.)
FÖRHANDSUPPGIFTER OM BEFOLKNINGSFÖRÄNDRINGAR LÄNSVIS OCH KOMMUNVIS, IV KVARTALET 1994 (FÖRTS.)

ALUE JA VUOSI- NELJÄNNE	ELÄV. KUOL- SYN- LEET		SYNT- ENEM- MYYS		KUNT. VÄL- OMFL. MELLAN KOMM.		KUNTTOL. MÄAHANMUUTTO		MAAHANMUUTTO		MAASTAMUUTTO		NETTO- MAA- HANM.		VÄS- TON- LISÄYS		VÄKI- LUVUN KOR- JAUS		KOKO- NAIS- MUU- TOS		VAKI- LUKU		AVIO- LII- TOT	
	A	B	C	D	E	F	G	H	I	J	K	L	M	N	O	P	Q	R	S	T	U	V	W	X
OMRADE OCH KVARTAL	LEV. FÖDDA	DÖDA	FÖD. ÖVER- SKOTT	IN- FLYTT- NING	UT- FLYTT- NING	NETTO- FLYTT- NING	SUMMA FRAN NOR- DEN	SUMMA TILL NOR- DEN	YHT. POH- JOISM.	YHT. POH- JOISM.	MAASTAMUUTTO UTVANDRING	MAASTAMUUTTO INVANDRING	NETTO- IN- VANDR.	NETTO- FOLK- ÖKNING	KOR- RING	KOR- RING	HELTA FÖR- ÄNDR.	FOLK- MÄNGD	31.12.-94 L J+K	1979	AK- TEN- SKAP	SKILS- MÄSSOR		
Pulkki IV I-IV	7 26	3 18	4 8	8 52	22 85	-14 -33	4 4	1 3	2 2	-1 -1	-11 -24	-	-	-	-	-	-11 -24	1979	4	1				
Puolanka IV I-IV	9 46	14 69	-5 -23	22 90	42 153	-20 -63	2 2	1 1	1 1	-1 -	-26 -86	-	-	-	-	-	-26 -86	4351	5 11	1				
Pyhäjoki IV I-IV	18 58	8 43	10 15	21 109	25 113	-4 -4	-	1 1	-	-1 -	6 10	-	-	-	-	-	6 10	3873	11	3				
Pyhäntä IV I-IV	4 28	1 12	3 16	7 41	16 75	-9 -34	2 2	1 1	-	-1 -	-17 -17	-	-	-	-	-	-7 -17	2093	5 9	1 5				
Rantsila IV I-IV	9 30	6 36	3 -6	18 63	19 57	-1 6	2 3	1 1	1 1	2 2	4 2	-	-	-	-	-	4 2	2321	4	3				
Reisjärvi IV I-IV	13 47	9 42	4 5	12 59	45 140	-33 -81	4 5	1 5	1 5	3 -	-26 -76	-	-	-	-	-	-26 -76	3527	7	2				
Ristijärvi IV I-IV	4 21	3 20	1 1	14 59	17 63	-3 -4	-	-	-	-	-2 -3	-	-	-	-	-	-2 -3	2064	2	-				
Ruukki IV I-IV	15 71	10 55	5 16	24 128	42 189	-18 -61	18 32	3 3	-	18 32	5 -13	-	-	-	-	-	5 -13	5043	4 22	1 9				
Sievi IV I-IV	19 91	9 43	10 48	28 135	37 136	-9 -1	3 3	1 4	3 3	2 -1	3 46	-	-	-	-	-	3 46	4796	15	4 8				
Sikejoki IV I-IV	5 16	5 13	3 3	14 49	20 74	-6 -25	1 1	1 1	1 1	-	-6 -22	-	-	-	-	-	-6 -22	1523	10	-				
Sotkamo IV I-IV	41 132	37 111	4 21	57 245	67 275	-10 -30	1 10	3 19	3 9	-2 -9	-8 -18	-	-	-	-	-	-8 -18	11537	5 38	3 16				

TILASTOKESKUS - STATISTIKCENTRALEN

2. VÄSTÖRNMUUTOSTEN ENNAKKOTIETOJA LÄKNEITÄIN JA KUNNITTAIN IV VUOSINELJÄNNESEN 1994 (JATK.)
 FÖRSTÄMMNINGEN AV BEFOLKNINGSFÖRÄNDRINGAR LÄNSVIS OCH KOMMUNVIS, IV KVARTALET 1994 (FÖRTS.)

ALUE JA VUOSI- NELJÄNNESEN	ELÄV. KUOL- SYN- LEET		SYNT- ENEM- MYYS		KUNT. VÄL. MUUTTOL. OMFL. MELLAN KOMM.		MAAHANMUUTTO INVANDRING		MAASTAMUUTTO UTVANDRING		VÄKI- LUVUN KOR- JAUS		KOKO- NAIS- MUU- TOS		VÄKI- LUKU		AVIO- LII- TOT	
	A	B	C	D	E	F	G	H	I	J	K	L	J+K	L	31.12.-94	NAISTEN AV	KVINNOR	
Suomussalmi IV I-IV 1994	25 119	25 117	2	64 233	78 286	-14 -53	5 12	2 6	7 13	3 3	1 3	-16 -52	-16 -52	12251	8	42	3 17	
Taivalkoski IV I-IV 1994	14 86	11 51	3 35	27 133	39 195	-12 -62	2 4	1 3	2 6	2 5	2 5	-9 -29	-9 -29	5636	4	24	2 11	
Tennes IV I-IV 1994	3 7	2 11	1 -4	7 30	8 28	-1 2	-	-	-	-	-	-2 -2	-2 -2	721	2	2	1 3	
Tyrnävä IV I-IV 1994	16 72	7 34	9 38	52 168	24 138	28 30	1 3	1 2	1 1	-	-	38 70	38 70	4025	3	16	1 10	
Utajärvi IV I-IV 1994	7 42	16 55	-9 -13	19 96	33 109	-14 -14	3 3	2 2	3 3	2 2	2 2	-23 -27	-23 -27	3609	4	16	1 5	
Vaale IV I-IV 1994	12 54	10 45	2 9	39 121	45 172	-6 -51	1 9	1 6	2 2	2 2	2 2	-3 -35	-3 -34	4470	2	11	2 7	
Vihanti IV I-IV 1994	10 42	6 35	4 7	21 120	27 175	-6 -55	1 2	1 2	3 3	3 3	3 3	-1 -49	-1 -49	3847	2	12	1 2	
Vuolijoki IV I-IV 1994	10 40	6 30	4 10	20 99	43 164	-23 -65	-	-	-	-	-	-19 -55	-19 -55	2993	1	8	2 2	
Yli-Ii IV I-IV 1994	12 46	7 27	5 19	13 94	21 96	-8 -2	5 5	5 5	-	-	-	-3 22	-3 22	2547	2	11	2 3	
Ylikiminki IV I-IV 1994	12 53	7 30	5 23	27 102	30 117	-3 -15	5 5	2 2	2 2	2 2	2 2	2 11	2 11	3444	4	12	2 7	

TILASTOKESKUS - STATISTIKCENTRALEN

2. VÄSTÖNNUUTOSTEN ENNAKKOTIETOJA LÄNEITTÄIN JA KUNNITTAIN IV VUOSINELJÄNNES 1994 (JATK.)
FÖRHANDSUPPGIFTER OM BEFOLKNINGSFÖRÄNDRINGAR LÄNSVIS OCH KOMMUNVIS, IV KVARTALET 1994 (FÖRTS.)

ALUE JA VUOSI-NELJÄNNE	ELÄV. SYNTY-NEET		KUOL-LEET		SYNT. ENEM-MYYS		KUNT. VÄL-OMFL.		VÄL. MELLAN KOMM.		MAAHANMUUTTO		MAASTAMUUTTO		NETTO-VÄES-TÖN-LISÄYS		VÄKI-LUVUN KOR-JAUS		KOKO-NAIS-MU-TOS		VÄKI-LUKU		AVIO-LII-ERÖT						
	A	B	C	D	E	F	D-E	G	H	I	J	K	L	J+K	L	31.12.-94	NAISTEN AV KVINNOR	K	K	J	C+F+I	G-H	I	J	K	L	31.12.-94	NAISTEN AV KVINNOR	
OMRÅDE OCH KVARTAL	LEV. FÖDDA	DÖDA	FÖD. ÖVER-SKOTT	IN-FLYTT-NING	UT-FLYTT-NING	NETTO-FLYTT-NING	SUMMA NOR-DEN	SUMMA FRAN-DEN	YHT. POH-JOISMI.	YHT. POH-JOISMI.	SUMMA TILL NOR-DEN	NETTO-IN-VANDR.	NETTO-FOLK-ÖKNING	KOR-RIGE-RING	FOLK-MÄNGD	HELA FÖR-ÄNDR.	AVIO-LII-ERÖT	AVIO-LII-ERÖT	AVIO-LII-ERÖT	AVIO-LII-ERÖT	AVIO-LII-ERÖT	AVIO-LII-ERÖT	AVIO-LII-ERÖT	AVIO-LII-ERÖT	AVIO-LII-ERÖT	AVIO-LII-ERÖT	AVIO-LII-ERÖT	AVIO-LII-ERÖT	
LAPIN LÄÄNI - LAPPLANDS LÄN	620	439	181	1713	2163	-450	114	84	112	84	84	38	2	-267	202282	-267	140	112	140	112	140	112	140	112	140	112	140	112	
IV 1994	2554	1800	754	7489	8845	-1356	485	308	447	356	356	38	2	-564	202282	-559	839	542	839	542	839	542	839	542	839	542	839	542	
I-IV 1994																													
Kaupungit - Städer	188	128	75	851	1060	-209	62	43	54	41	41	8	8	-73	95076	-73	73	73	73	73	73	73	73	73	73	73	73	73	73
IV 1994	316	797	449	3994	4313	-319	314	166	229	182	182	85	85	215	95076	217	458	307	458	307	458	307	458	307	458	307	458	307	458
I-IV 1994																													
Rovaniemi	123	48	75	427	561	-134	20	12	17	13	13	3	3	-56	34896	-56	29	30	29	30	29	30	29	30	29	30	29	30	29
IV 1994	508	239	269	2252	2092	160	124	51	85	69	69	39	39	468	34896	468	200	116	468	200	468	200	468	200	468	200	468	200	468
I-IV 1994																													
Kemi	73	77	-4	196	260	-64	14	10	8	2	2	6	6	-62	24927	-62	22	25	22	25	22	25	22	25	22	25	22	25	22
IV 1994	285	286	-1	831	1026	-195	85	25	31	23	23	54	54	-142	24927	-142	112	98	112	98	112	98	112	98	112	98	112	98	112
I-IV 1994																													
Kemijärvi	43	31	12	93	100	-7	3	3	6	6	6	-3	-3	2	11988	-61	8	4	8	4	8	4	8	4	8	4	8	4	8
IV 1994	140	112	28	377	458	-81	13	13	23	17	17	-10	-10	-63	11988	-61	49	20	49	20	49	20	49	20	49	20	49	20	49
I-IV 1994																													
Tornio-Torneå	77	32	45	135	139	-4	25	18	23	20	20	2	2	43	23265	-48	14	14	14	14	14	14	14	14	14	14	14	14	14
IV 1994	313	160	153	534	737	-203	92	77	90	73	73	-47	-47	-779	107206	-776	67	73	67	73	67	73	67	73	67	73	67	73	67
I-IV 1994																													
Muut kunnat - Övriga kommuner	304	251	53	862	1103	-241	52	41	58	43	43	-6	-6	-194	107206	-194	39	39	39	39	39	39	39	39	39	39	39	39	39
IV 1994	1308	1003	305	3495	4532	-1037	171	142	218	174	174	-47	-47	-779	107206	-776	381	235	381	235	381	235	381	235	381	235	381	235	381
I-IV 1994																													
Enontekiö-Enontekis	6	5	1	15	30	-15	5	5	3	3	3	-3	-3	-17	2452	-17	2	2	2	2	2	2	2	2	2	2	2	2	2
IV 1994	30	24	6	78	105	-27	5	5	15	15	15	-10	-10	-31	2452	-31	7	3	7	3	7	3	7	3	7	3	7	3	7
I-IV 1994																													
Inari-Enare	26	20	6	47	89	-42	3	3	4	4	4	-1	-1	-37	7852	-37	5	4	5	4	5	4	5	4	5	4	5	4	5
IV 1994	105	70	35	228	286	-58	9	7	13	13	13	-4	-4	-27	7852	-27	31	26	31	26	31	26	31	26	31	26	31	26	31
I-IV 1994																													

TILASTOKESKUS - STATISTIKCENTRALEN

2. VÄSTÖNMUUTOSTEN ENNAKKOTIETOJA LÄNEITTÄIN JA KUNNITTAIN IV VUOSINELJÄNNE 1994 (JATK.)
 FÖRHANDSUPPGIFTER OM BEFOLKNINGSFÖRÄNDRINGAR LÄNSVIS OCH KOMMUNVIS, IV KVARTALET 1994 (FÖRTS.)

ALUE JA VUOSI-NELJÄNNE	ELÄV. KUOLI- SYN-LEET NEET		SYNT. ENEM- MYYS		KUNT. VÄL- OMFL: MELLAN TULO-MUUTTO		KUNTTOL. MUAHANMUUTTO		MAASTAMUUTTO		NETTO- MAA- HAMM.		VÄKI- LUVUN KOR- JAUS		KOKO- NAIS- MUU- TOS		VÄKI- LUKU		AVIO- LII- TOT	
	A	B	C	D	E	F	G	H	I	J	K	L	M	N	O	P	Q	R	S	T
OMRADE OCH KVARTAL	LEV. FÖD- DÖDA	ÖVER- SKOTT	A-B	D	E	F	G	H	I	J	K	L	M	N	O	P	Q	R	S	T
Keminmaa IV I-IV	29 109	20 67	9 42	86 370	122 471	-36 -101	2 16	5 13	2 5	-3 -56	-	-30 -56	-	-	-	-	-	9398	-	8 32
Kittilä IV I-IV	16 65	11 68	5 -3	68 179	45 204	23 -25	4 10	7 15	1 6	-2 -33	-	26 -33	-	-	-	-	-	6222	-	4 19
Kolari IV I-IV	13 51	15 45	-2 6	31 112	55 199	-24 -87	3 8	6 19	2 16	-	-11	-26 -92	-	-	-	-	-	4584	-	2 9
Muonio IV I-IV	10 30	5 18	5 12	28 67	26 125	2 -58	6 11	4 12	4 12	2 -1	9 -47	-	-	-	-	-	-	2758	-	3 2
Pelkosenniemi IV I-IV	2 10	9 22	-7 -12	14 47	14 62	-15	1 1	-	-	1 -1	-	-7 -26	-	-	-	-	-	1402	-	4 -
Pello IV I-IV	12 59	11 56	1 3	17 121	62 224	-45 -103	3 11	1 13	1 13	2 -2	-	-42 -102	-	-	-	-	-	5507	-	3 8
Posio IV I-IV	19 47	11 48	8 -1	22 111	32 196	-10 -85	2 2	5 5	5 5	-3 -3	-	-2 -89	-	-	-	-	-	5290	-	3 7
Ranua IV I-IV	18 89	12 55	6 34	13 136	74 229	-61 -93	1 6	3 6	3 3	1 -	-	-54 -59	-	-	-	-	-	5675	-	2 7
Rovaniemen mlk- Rovaniemi lk IV I-IV	73 307	34 136	39 171	334 1165	272 1213	62 -48	17 34	10 39	9 28	7 -5	108 118	-	-	-	-	-	-	21750	-	17 39
Salla IV I-IV	14 52	27 82	-13 -30	28 129	48 224	-20 -95	6 6	2 2	1 1	-4 -121	-	-33 -121	-	-	-	-	-	5927	-	3 11
Savukoski IV I-IV	3 22	6 21	-3 -1	7 32	22 77	-15 -45	1 1	1 1	1 1	-	-	-18 -44	-	-	-	-	-	1682	-	4 6

TILASTOKESKUS - STATISTIKCENTRALEN

2. VÄESTÖN MUUTOSTEN ENNAKOITETUJA LÄÄNEITÄIN JA KUNNITTAIN IV VUOSINELJÄNNESEN 1994 (JATK.)
FÖRHANDSUPPGIFTER OM BEFOLKNINGSFÖRÄNDRINGAR I LÄNSVIS, IV KVARTALET 1994 (FÖRTS.)

ALUE JA VUOSI - NELJÄNNESEN	ELÄV. SYNT. KUOL- LEET TY-NEET		SYNT. ENEM- MYYS		KUNT. VÄL. MUUTTOL. OMFL. MELLAN KOMM.		VÄL. MUUTTOL. MELLAN KOMM.		KUNT. VÄL. MUUTTOL. OMFL. MELLAN KOMM.		MAAHANMUUTTO MAASTAMUUTTO		MAAHANMUUTTO MAASTAMUUTTO		VÄES- TON- LISAYS		VÄKI- LUVUN KOR- JAUS		KOKO- NAIS- MUU- TOS		VÄKI- LUKU		AVIO- LII- TOT		
	A	B	C	D	E	F	G	H	I	J	K	L	M	N	O	P	Q	R	S	T	U	V	W	X	Y
Simo	10	4	6	27	40	-13	1	1	-1	-8	-	-	-	-8	4165	-	3	3							
I-IV	44	25	19	98	173	-75	1	1	-	-56	-	-	-	-56		-	14	11							
Sodankylä	30	30	45	58	70	-12	6	2	3	-9	-	3	2	-9	10737	-	10	6							
I-IV	155	110	45	296	323	-27	15	11	17	16	-2	16	16	16		-	45	26							
Tervola	11	10	1	21	42	-21	2	2	3	-18	-	2	2	-18	4128	-	2	3							
I-IV	49	52	-3	117	153	-36	7	7	3	2	4	2	2	-34		1	15	12							
Utsjoki	1	4	-3	17	22	-5	3	3	9	7	-6	7	7	-14	1544	-	2	2							
I-IV	15	20	-5	54	57	-3	6	6	19	16	-13	16	16	-20		1	5	4							
Ylitornio-övertorneå	17	84	-15	29	38	-9	1	22	8	7	-7	7	7	-22	6133	-	1	14							
I-IV	69	84	-15	155	211	-56	22	22	25	22	-3	22	22	-73		1	20	14							
AHVENANMAAN MAAKUNTA - LANDSKAPET ÅLAND	70	311	258	243	990	95	26	20	50	46	-24	46	46	-33	25181	-	12	8							
I-IV	67	311	258	1085	990	95	147	115	229	218	-82	218	218	66		4	112	46							
Kaupungit - Städer	23	13	65	100	421	-18	12	9	28	25	-16	25	25	-21	10466	-	7	7							
I-IV	149	84	65	474	421	53	70	57	138	132	-68	132	132	50		1	47	27							
Maarianhamina-Mariehamn	36	23	13	100	421	-18	12	9	28	25	-16	25	25	-21	10466	-	7	7							
I-IV	149	84	65	474	421	53	70	57	138	132	-68	132	132	50		1	47	27							
Muut kunnat - Övriga kommuner	31	47	-16	143	131	12	14	11	22	21	-8	21	21	-12	14715	-	5	1							
I-IV	162	174	-12	611	569	42	77	58	91	86	-14	86	86	16		3	65	19							

TILASTOKESKUS - STATISTIKCENTRALEN

2. VÄESTÖN MUUTOSTEN ENNAKKOTIETOJA LÄNEITTÄIN JA KUNNITTAIN IV. VUOSINELJÄNNESEN 1994 (JATK.)
 2. FÖRHANDSUPPGIFTER OM BEFOLKNINGSFÖRÄNDRINGAR LÄNSVIS OCH KOMMUNVIS, IV. KVARTALET 1994 (FÖRTS.)

ALUE JA VUOSI - NELJÄNNESEN	ELÄV. KUOL- LEET NEET				SYNT. ENEM- MYYS				KUNT. VÄL. MUUTTOL. OMFL. MELLAN KOMM.				TULO- LAHTO- MUUTTO				MAAHANMUUTTO INVANDRING				MAASTAMUUTTO UTVANDRING				NETTO- MAA- HANM.				VÄES- TON- LISAYS				VÄKI- LUVUN KOR- JAUS				KOKO- NAI- MUU- TOS				VÄKI- LUKU				ÄK- TEN- SKAP				AVIO- EROT											
	A	B	C	D	E	F	G	H	I	J	K	L	M	N	O	P	Q	R	S	T	U	V	W	X	Y	Z	AA	AB	AC	AD	AE	AF	AG	AH	AI	AJ	AK	AL	AM	AN	AO	AP	AQ	AR																
Brändö IV I-IV	2	4	8	2	6	11	5	2	2	2	1	3	1	3	3	3	-1	-1	-6	-	-	-	-	-	-	-	-	-	-6	-	539	1	-	-	-	-	-	-	-	-	-	-	-	-	-	-	-	-												
Eckerö IV I-IV	4	3	1	3	3	5	-2	1	1	5	2	6	2	6	6	6	-1	-1	-2	-7	-	-	-	-	-	-	-	-	-2	-7	819	6	-	-	-	-	-	-	-	-	-	-	-	-	-	-	-	-	-	-	-	-								
Finstrom IV I-IV	2	4	12	2	17	26	-9	3	15	15	3	18	3	18	18	18	-3	-3	-11	-4	-	-	-	-	-	-	-	-	-11	-6	2247	1	-	-	-	-	-	-	-	-	-	-	-	-	-	-	-	-	-	-	-	-	-	-	-	-				
Föglö IV I-IV	3	1	6	3	4	16	7	-	-	-	8	8	8	8	8	8	-8	-8	-1	-4	-	-	-	-	-	-	-	-	-1	-4	597	3	-	-	-	-	-	-	-	-	-	-	-	-	-	-	-	-	-	-	-	-	-	-	-	-				
Geta IV I-IV	1	3	7	1	2	29	-19	-	-	-	-	-	-	-	-	-	-	-	-2	-16	-	-	-	-	-	-	-	-	-2	-16	462	2	-	-	-	-	-	-	-	-	-	-	-	-	-	-	-	-	-	-	-	-	-	-	-	-				
Hammarland IV I-IV	2	12	1	2	10	46	2	1	3	2	1	7	5	5	5	5	1	-4	3	-4	-	-	-	-	-	-	-	-	3	-4	1300	3	-	-	-	-	-	-	-	-	-	-	-	-	-	-	-	-	-	-	-	-	-	-	-	-	-	-	-	-
Jomala IV I-IV	6	8	27	2	40	26	14	4	23	16	3	15	13	13	13	13	-2	-8	10	26	-	-	-	-	-	-	-	-	10	27	3156	2	-	-	-	-	-	-	-	-	-	-	-	-	-	-	-	-	-	-	-	-	-	-	-	-	-	-	-	-
Kumlinge IV I-IV	2	3	6	2	6	10	3	1	2	-	5	5	5	5	5	5	-1	-3	2	-4	-	-	-	-	-	-	-	-	2	-4	444	1	-	-	-	-	-	-	-	-	-	-	-	-	-	-	-	-	-	-	-	-	-	-	-	-	-	-	-	-
Kökar IV I-IV	5	12	3	5	4	4	19	4	4	4	1	1	1	1	1	1	3	3	1	15	-	-	-	-	-	-	-	-	1	15	317	2	-	-	-	-	-	-	-	-	-	-	-	-	-	-	-	-	-	-	-	-	-	-	-	-	-	-	-	-
Lemland IV I-IV	3	4	10	3	20	16	4	1	4	2	2	7	7	7	7	7	-1	-3	2	19	-	-	-	-	-	-	-	-	2	19	1390	7	-	-	-	-	-	-	-	-	-	-	-	-	-	-	-	-	-	-	-	-	-	-	-	-	-	-	-	-
Lumparland IV I-IV	4	7	7	4	12	18	6	-	-	-	1	1	1	1	1	1	-1	-3	5	-3	-	-	-	-	-	-	-	-	5	-3	329	2	-	-	-	-	-	-	-	-	-	-	-	-	-	-	-	-	-	-	-	-	-	-	-	-	-	-	-	-

TILASTOKESKUS - STATISTIKCENTRALEN

2. VÄSTÖNNUOSTEN ENNAKKOTIETOJA LÄÄNEITTÄIN JA KUNNITTAIN IV VUOSINELJÄNNE 1994 (JATK.)
 FÖRHANDSUPPGIFTER OM BEFOLKNINGSFÖRÄNDRINGAR LÄNSVIS OCH KOMMUNVIS, IV KVARTALET 1994 (FÖRTS.)

ALUE JA VUOSI- NELJÄNNE	ELÄV. KUOL- SYN- TY- NEET		SYNT- ENEM- MYS		KUNT- OMFL: MELLAN KOMM.		VÄL- MUUTTOL. MAAHANMUUTTO INVANDRING		MAASTAMUUTTO UTVANDRING		NETTO- MAA- HANM.		VÄKI- LUVUN KOR- JAUS		KOKO- NAIS- MUU- TOS		VÄKI- LUKU		AVIO- LII- TOT		
	A	B	C	D	E	F	G	H	I	J	K	L	J+K	L	J+K	L	J+K	L	J+K	L	J+K
OMRADE OCH KVARTAL	LEV. FÖDDA	DÖDA	FÖD. ÖVER- SKOTT	IN- FLYTT- NING	UT- FLYTT- NING	NETTO- FLYTT- NING	SUMMA FRAN NOR- DEN	SUMMA TILL NOR- DEN	YHT. POH- JOISM.	YHT. POH- JOISM.	NETTO- IN- VANDR.	FOLK- ÖKNING	KOR- RING	HELA FOLK- MÄNGD ANDR.	L	31.12.-94	AVIO- LII- TOT	AVIO- LII- TOT	SKILS- MASSOR	ÅK- TEN- SKAP	NAISTEN AV KVINNOR
Saltvik IV I-IV	2 13	5 25	-3 -12	12 64	18 66	-6 -2	1 5	5 16	1 16	5 16	-4 -11	-13 -25	-	-13 -25	-	1632	-	3	2	-	-
Sottunga IV I-IV	1	4	-1 -3	4	6	-2	-	-	-	-	-	-3 -5	-	-3 -5	-	129	-	-	-	-	-
Sund IV I-IV	5 14	7 14	-2 -	3 31	3 27	4 4	2 6	2 2	2 2	2 2	2 4	8	-	8	-	956	-	2	-	-	-
Vårdö IV I-IV	2 8	2 6	- 2	4 18	10	4 8	3 3	1 1	2 2	1 1	-1 2	3 12	-	3 12	-	398	-	-	-	-	-

TILASTOKESKUS - STATISTIKENTRALEN

3. ENNAKKOTIETOJA LÄÄNIEN VÄLISESTÄ MUUTTOLIIKKEESTÄ MUUTON SUUNNAN MUKAAN, IV VUOSINELJÄNNES 1994
 FORHANDSUPPGIFTER OM FLYTTNINGAR MELLAN LÄN EFTER FLYTTNINGENS RIKTNING, IV KVARTALET 1994

LÄHTÖLÄXNI UTFLYTT- NINGSLÄN	VUOSI- NELJÄNNES KVARTAL	TULOLÄXNI - INFLYTTNINGSLÄN												
		YHTEENSÄ MAAN	UUDEN- MAAN	TURUN- PORIN	HÄMEEN	KYMEN	MIKKELIN	POHJOIS- KARJALAN	KUOPIO	KESKI- SUOMEN	VAASAN	OULUN	LAPIN	AHVE- NANMAA
SUMMA	NYLANDS	ABO- BJÖRN.	TAVAS- TEHUS	KYM- MENE	S:T MICHELS	NORRA KARELENS	KUOPIO	MELLERSTA FINLANDS	VASA	ULEA- BORGS	LAPP- LANDS	ALAND		
KOKO MAA HELA LANDET	IV 1994 I-IV 1994	18790 78315	5339 21770	2112 8614	3269 13267	1073 4537	1030 4338	681 2963	1013 4353	1197 4993	1101 4417	1366 5968	559 2852	50 243
UUDENMAAN NYLANDS	IV 1994 I-IV 1994	3938 15984	-	672 2725	4140 1713	439 1713	310 1221	242 873	205 876	251 1020	294 1044	257 1187	100 491	28 119
TURUN JA PORIN ABO OCH BJÖRNEBORGS	IV 1994 I-IV 1994	2123 8607	921 3544	-	575 2376	78 370	67 216	43 148	49 220	92 386	151 652	100 456	40 186	7 53
HÄMEEN TAVASTEHUS	IV 1994 I-IV 1994	3053 12422	1452 5755	531 2203	-	152 639	128 614	61 291	106 407	249 892	183 721	133 569	58 326	- 5
KYMEN KYMENE	IV 1994 I-IV 1994	1325 5720	625 2611	96 386	225 894	-	145 601	53 316	34 232	59 278	15 112	48 197	25 87	- 6
MIKKELIN S:T MICHELS	IV 1994 I-IV 1994	1248 5097	327 1442	57 254	218 874	153 554	-	97 351	207 760	109 543	14 72	54 171	12 76	- -
POHJOIS-KARJALAN NORRA KARELENS	IV 1994 I-IV 1994	699 3319	211 1041	46 217	100 368	66 313	70 352	-	103 497	27 165	12 56	49 227	15 78	- 5
KUOPIO	IV 1994 I-IV 1994	1208 4971	336 1399	71 331	141 521	55 262	169 647	78 415	-	144 510	59 200	123 538	27 143	5 5
KESKI-SUOMEN MELLERSTA FINLANDS	IV 1994 I-IV 1994	1221 5007	362 1397	103 451	285 1102	45 234	79 335	27 141	90 399	-	109 410	94 376	26 159	1 3
VAASAN	IV 1994 I-IV 1994	1330 5775	471 1900	243 1003	262 1075	15 119	22 110	19 86	31 144	89 433	-	135 679	34 184	9 42
OULUN ULEÅBORGS	IV 1994 I-IV 1994	1579 7056	403 1714	192 677	194 865	46 240	18 150	47 220	136 645	125 531	197 889	-	221 1121	- 4
LAPIN LAPPLANDS	IV 1994 I-IV 1994	1016 4215	217 914	90 336	129 476	24 93	22 89	14 122	52 173	52 233	43 214	373 1564	-	- 1
AHVENANMAA ÅLAND	IV 1994 I-IV 1994	50 142	14 53	11 31	1	-	3	-	-	2	24 47	4	1	- -

TILASTOKESKUS - STATISTIKCENTRALEN

4. ENNAKKOTIETOJA MAAHAN- JA MAASTAMUUTTANEISTA LÄHTÖ-/MÄÄRÄMAAN MUKAAN LÄÄNEITTÄIN, 4. VUOSINELJÄNNES 1994
FÖRHANDSUPPGIFTER OM INVANDRARE OCH UTVANDRARE EFTER UT-/INVANDRINGSLAND LÄNSVIS, 4. KVARTALET 1994

IN/UTVANDRINGS- OMRÅDE	VUOSI- NELJÄNNES KVARTAL	MAAHANMUUTTO - INVANDRING				MAASTAMUUTTO - UTVANDRING				NETTOMAAHANMUUTTO NETTOINVANDRING							
		LÄHTÖMAA - UTVANDRINGSLAND		MÄÄRÄMAA - INVANDRINGSLAND		YHTTEENSÄ EU-MAAT 1)		POHJOIS- MAAT		YHTTEENSÄ EU-LÄNDER		POHJOIS- MAAT		YHTTEENSÄ EU-LÄNDER		POHJOIS- MAAT	
		YHTTEENSÄ	EU-MAAT 1)	YHTTEENSÄ	EU-MAAT 1)	TOTALT	EU-LÄNDER	NORDEN	NORDEN	TOTALT	EU-LÄNDER	NORDEN	NORDEN	TOTALT	EU-LÄNDER	NORDEN	NORDEN
KOKO MAA - HELA LANDET	IV 1994 I-IV 1994	2902 11727	346 916	843 3355	2002 8831	75 393	878 4073	271 523	900 2896	271 523	878 4073	271 523	900 2896	271 523	-35 -718	-35 -718	
PÄÄKAUPUNKISEUTU - HUVUDSTADSOMRÅDE	IV 1994 I-IV 1994	4396 1119	425 178	828 228	3008 625	140 22	953 182	285 156	1388 494	285 156	953 182	285 156	1388 494	285 156	46 -125	46 -125	
UUDENMAAN LÄÄNI - NYLANDS LÄN	IV 1994 I-IV 1994	5268 1335	481 198	1107 303	3809 821	191 34	1374 295	290 164	1459 514	290 164	1374 295	290 164	1459 514	290 164	8 -267	8 -267	
TURUN JA PORIN LÄÄNI - ÅBO OCH BJÖRNEBORGS LÄN	IV 1994 I-IV 1994	1341 356	116 37	415 102	1040 231	57 13	465 77	59 24	301 125	59 24	465 77	59 24	301 125	59 24	25 -50	25 -50	
HÄMEEN LÄÄNI - TAVASTEHUS LÄN	IV 1994 I-IV 1994	1263 303	97 33	301 71	938 230	39 6	377 90	58 27	325 73	58 27	377 90	58 27	325 73	58 27	-19 -76	-19 -76	
KYMEN LÄÄNI - KYMMENE LÄN	IV 1994 I-IV 1994	500 109	36 11	122 27	344 80	18 6	110 29	18 5	156 29	18 5	110 29	18 5	156 29	18 5	-2 12	-2 12	
MIKKELIN LÄÄNI - S:T MICHELS LÄN	IV 1994 I-IV 1994	287 34	20 7	8 50	180 58	6 1	42 12	14 6	107 -24	14 6	42 12	14 6	107 -24	14 6	-4 8	-4 8	
POHJOIS-KARJALAN LÄÄNI - NORRA KARELENS LÄN	IV 1994 I-IV 1994	226 55	17 1	47 12	114 21	3 -	48 8	14 1	112 34	14 1	48 8	14 1	112 34	14 1	4 -1	4 -1	
KUOPIO LÄÄNI - KUOPIO LÄN	IV 1994 I-IV 1994	316 86	32 16	61 14	207 39	17 4	79 15	15 12	109 47	15 12	79 15	15 12	109 47	15 12	-1 -18	-1 -18	
KESKI-SUOMEN LÄÄNI - MELLERSTA FINLANDS LÄN	IV 1994 I-IV 1994	435 122	23 5	131 34	261 58	12 2	121 23	11 3	174 64	11 3	121 23	11 3	174 64	11 3	11 10	11 10	
VAASAN LÄÄNI - VASA LÄN	IV 1994 I-IV 1994	865 205	29 11	410 89	789 178	24 4	607 127	5 7	76 27	5 7	607 127	5 7	76 27	5 7	-38 -197	-38 -197	
OULUN LÄÄNI - ULEÅBORG LÄN	IV 1994 I-IV 1994	594 157	50 21	288 79	473 124	9 2	276 72	41 19	121 33	41 19	276 72	41 19	121 33	41 19	7 12	7 12	
LAPIN LÄÄNI - LAPPLANDS LÄN	IV 1994 I-IV 1994	485 114	9 4	308 84	447 112	3 -	356 84	6 4	38 2	6 4	356 84	6 4	38 2	6 4	-48 -	-48 -	
AHVENANMAAN MAAKUNTA - LANDSKAPET ÅLAND	IV 1994 I-IV 1994	147 26	6 2	115 20	229 50	14 3	218 46	-1 -8	-24 -82	-1 -8	218 46	-1 -8	-24 -82	-1 -8	-26 -103	-26 -103	

1) Alankomaat, Belgia, Espanja, Irlanti, Iso-Britannia, Italia, Kreikka, Luxemburg, Portugali, Ranska, Saksa, Tanska

TILASTOKESKUS - STATISTIKCENTRALEN

5. ENNAKKOTIETOJA RUOTSINKIELISEN VÄESTÖN MUUTTOLIIKKEESTÄ LÄÄNEITTÄIN, IV VUOSINELJÄNNES 1994
FÖRHANDSUPPGIFTER OM DEN SVENSKSPRÅKIGA BEFOLKNINGENS FLYTTNINGAR LÄNSVIS, IV KVARTALET 1994

ALUE OMRÅDE	VUOSI- NELJÄNNES KVARTAL	KUNTIEN VÄLINEN MUUTTO OMFLYTTNING MELLAN KOMMUNER				MAAHANMUUTTO INVANDRING				MAASTAMUUTTO UTVANDRING				NETTO- MAAHAN- MUUTTO
		TULO- IN- FLYTT- NING		LÄHTÖ- MUUTTO UT- FLYTT- NING		YHTEENSÄ SUMMA		YHTEENSÄ SUMMA		YHTEENSÄ SUMMA		YHTEENSÄ SUMMA		
		NETTO- MUUTTO	NETTO- MUUTTO	NETTO- MUUTTO	NETTO- MUUTTO	FRAN NORDEN	FRAN SVERIGE	FRAN NORDEN	FRAN SVERIGE	FRAN NORDEN	FRAN SVERIGE	FRAN NORDEN	FRAN SVERIGE	
KOKO MAA - HELA LANDET	IV I-IV	1994 1994	2197 8765	2197 8765	297 865	-	187 786	147 597	130 563	292 1409	219 1038	175 894	-105 -623	
PÄÄKAUPUNKISEUTU - HUVUDSTADSOMRÅDE	IV I-IV	1994 1994	642 2418	546 2222	196	96	68 235	50 146	43 133	85 394	47 206	44 185	-17 -159	
UUDENMAAN LÄÄNI - NYLANDS LÄN	IV I-IV	1994 1994	1141 4495	1104 4472	37 23	105 342	81 230	72 213	132 592	80 339	66 288	-27 -250		
TURUN JA PORIN LÄÄNI - ÅBO OCH BJÖRNEBORGS LÄN	IV I-IV	1994 1994	242 1036	227 909	15 127	12 61	9 48	8 47	15 132	11 92	5 73	-3 -71		
HÄMEEN LÄÄNI - TAVASTEHUS LÄN	IV I-IV	1994 1994	27 134	34 145	-7 -11	2 6	2 6	2 6	3 22	3 19	3 19	-1 -16		
KYMEN LÄÄNI - KYMENE LÄN	IV I-IV	1994 1994	16 70	23 118	-7 -48	2 23	1 11	1 11	8 -	3 -	2 2	15		
MIKKELIN LÄÄNI - S:T MICHEL'S LÄN	IV I-IV	1994 1994	5 21	2 17	3 4	2 2	2 2	2 2	2 -	2 -	2 -	-		
POHJOIS-KARJALAN LÄÄNI - NORRA KARELENS LÄN	IV I-IV	1994 1994	2 17	1 10	1 7	-	-	-	-	-	-	-		
KUOPION LÄÄNI - KUOPIO LÄN	IV I-IV	1994 1994	2 12	10 29	-8 -17	1 1	1 1	1 1	1 1	1 1	1 1	1 1	-1 -	
KESKI-SUOMEN LÄÄNI - MELLERSTA FINLANDS LÄN	IV I-IV	1994 1994	4 27	3 30	-3	1 1	1 1	1 1	3 -	1 2	2 -	2 -		
VAASAN LÄÄNI -	IV I-IV	1994 1994	523 1958	552 2106	-29 -148	43 228	34 190	28 179	88 416	77 367	60 307	-45 -188		
OULUN LÄÄNI - ULEÅBORG'S LÄN	IV I-IV	1994 1994	5 23	5 28	-5	1 7	6 6	6 6	1 12	7 7	7 7	-5		
LAPIN LÄÄNI - LAPPLANDS LÄN	IV I-IV	1994 1994	7 31	1 18	6 13	2 6	2 5	2 5	2 12	2 12	2 12	-6		
AHVENANMAAN MAAKUNTA - LANDSKAPET ÅLAND	IV I-IV	1994 1994	223 941	235 883	-12 58	19 109	17 97	16 92	49 209	43 194	36 181	-30 -100		

TILASTOKESKUS - STATISTIKCENTRALEN

6. ENNAKKOTIETOJA RUOTSINKIELISEN VÄESTÖN LÄÄNIEN VÄLISESTÄ MUUTTOLIIKKEESTÄ MUUTON SUUNNAN MUKAAN, IV VUOSINELJÄNNEEN 1994 FÖRHANDSUPPGIFTER OM DEN SVENSKSPRÅKIGA BEFOLKNINGENS FLYTTNINGAR MELLAN LÄN EFTER FLYTTNINGENS RIKTNING, IV KVARTALET 1994

LÄHTOLÄÄNI UTFLYTT- NINGSLÄN	VUOSI- NELJÄNNEEN KVARTAL	TULOLÄÄNI - INFLYTTNINGSLÄN													
		YHTEENSÄ UUDEN- MAAN		TURUN- PORIN		HÄMEEN		KYMEN MIKKELIN		POHJOIS- KARJALAN		KESKI- SUOMEN		VAASAN OULUN LAPIN AHVE- NANMAA	
		SUMMA	NYLANDS ÅBO- BJÖRN.	TAVAS- TEHUS	KYM- MENE	S:T MICHELS	NORRA KARELENS	KUOPIO	MELLERSTA VASA FINLANDS	ULEÅ- BORGS LANDS	ÅLAND				
KOKO MAA HELA LANDET	IV 1994 I-IV 1994	487 1922	189 673	122 508	22 97	9 42	5 16	2 16	2 9	4 22	94 338	4 19	7 21	27 161	
UUDENMAAN NYLANDS	IV 1994 I-IV 1994	152 650	-	63 273	10 50	6 35	4 6	2 15	2 4	2 14	45 156	2 9	2 8	14 80	
TURUN JA PORIN ÅBO OCH BJÖRNEBORGS	IV 1994 I-IV 1994	107 381	73 208	-	5 23	2	5	-	1	1	23 101	2 3	1 3	2 34	
HÄMEEN TAVASTEHEUS	IV 1994 I-IV 1994	29 108	20 68	5 20	-	1	3	-	1	1	2 12	-	1 1	1 1	
KYMEN KYMENE	IV 1994 I-IV 1994	16 90	13 76	3 8	2	-	-	-	-	-	-	-	1	3	
MIKKELIN S:T MICHELS	IV 1994 I-IV 1994	2 12	2 7	3	2	-	-	-	-	-	-	-	-	-	
POHJOIS-KARJALAN NORRA KARELENS	IV 1994 I-IV 1994	1 9	5	-	1 1	-	-	-	-	-	1	-	-	2	
KUOPIO	IV 1994 I-IV 1994	10 26	7 7	1 2	1 1	1	-	-	-	1 3	3 6	-	1 1	5 5	
KESKI-SUOMEN MELLERSTA FINLANDS	IV 1994 I-IV 1994	3 25	1 10	3	1	-	2	-	-	-	1 8	-	-	-	
VAASAN VASA	IV 1994 I-IV 1994	123 466	66 240	41 178	5 15	3 3	-	-	2	2	-	6 4	2 4	6 36	
OULUN ULEÅBORGS	IV 1994 I-IV 1994	4 24	1 3	2	1	-	-	-	1	1	2 13	-	1 3	-	
LAPIN LAPPLANDS	IV 1994 I-IV 1994	1 8	3	1	-	-	-	-	-	-	3	1	-	-	
AHVENANMAA ÅLAND	IV 1994 I-IV 1994	39 103	13 46	8 18	1	-	-	-	-	-	18 38	-	-	-	

TILASTOKESKUS - STATISTIKCENTRALEN

7. VÄSTÖMNUSTOSTEN ENNAKKOLIEITOJA SUURALUEITTAIN JA MAAKUNNITTAIN IV, VUOSINELJÄNNE 1994 (JATK.)
 FÖRHANDSUPPGIFTER OM BEFOLKNINGSFÖRÄNDRINGAR STOROMRÅDESVIS OCH LANDSKAPSVIS IV KVARTALET 1994 (FORTS.)

ALUE JA VUOSI- NELJÄNNE	ELÄV. KUOL- TY- NEET	SYNT- ENEM- MYYS	KUNT. VÄL. OMFL. MELLAN KOMM.	MAAHANMUUTTO		MAASTAMUUTTO		NETTO- MAA- HANM.	VÄES- TON- LISAYS	VÄKI- LUVUN KOR- JAUUS	KOKO- NÄYS- MUU- TOS	VÄKI- LUKU	AVIO- LII- TOT		
				TULO- MUUTTO	LÄHTÖ- MUUTTO	YHT. POH- JOISM.	YHT. POH- JOISM.							NETTO- IN- VANDRING	NETTO- UT- VANDRING
OMRADE OCH KVARTAL	LEV. DÖDA FÖDDA	FÖD. ÖVER- SKOTT	IN- FLYTT- NING	UT- FLYTT- NING	NETTO- FLYTT- NING	SUMMA FRÅN NOR- DEN	SUMMA TILL NOR- DEN	I G-H	J C+F+I	K	L 31.12.-94 J+K	AK- TEN- SKAP	SKILS- MASSOR		
A	B	C	D	E	F	G	H	I	J	K	L	AK- TEN- SKAP	SKILS- MASSOR		
KYMENLAAKSO - KYMENEDALEN IV I-IV 1994	526 2170	518 2107	8 63	1675 6611	1814 7386	-139 -775	56 280	18 61	49 195	7 85	-124 -627	2 9	-122 -618	127 879	131 556
ETELÄ-KARJALA - SÖDRA KARELEN IV I-IV 1994	345 1530	396 1500	-51 30	1153 4605	1256 5004	-103 -399	53 220	9 56	31 149	11 49	-132 -298	6 -	-132 -292	73 562	71 379
ITÄ-SUOMI - ÖSTRA FINLAND IV I-IV 1994	1901 8191	1812 7434	89 757	6143 25183	6768 27511	-625 -2328	189 862	40 180	143 556	46 197	-490 -1265	6 19	-484 -1246	368 2859	429 1738
ETELÄ-SAVO - SÖDRA SAVOLAX IV I-IV 1994	407 1860	465 1922	-58 -62	1638 6839	1831 7445	-193 -606	32 250	7 39	56 162	11 39	-24 88	1 4	-274 -576	69 687	105 419
POHJOIS-SAVO - NORRA SAVOLAX IV I-IV 1994	724 3131	659 2631	65 500	2166 8818	2350 9425	-184 -607	86 316	14 61	39 207	15 79	47 109	4 9	-68 11	148 1080	156 622
POHJOIS-KARJALA - NORRA KARELEN IV I-IV 1994	506 2069	480 2007	26 62	1779 7083	1799 7441	-20 -358	55 226	12 47	21 114	8 48	34 112	1 4	41 -180	104 717	125 517
KAINUU - KAJANALAND IV I-IV 1994	264 1131	208 874	56 257	560 2443	788 3200	-228 -757	16 70	7 33	27 73	12 31	-11 -3	2 -	-183 -501	47 375	43 180
VÄLI-SUOMI - MELLANFINLAND IV I-IV 1994	2067 8927	1639 6779	428 2148	5858 23567	6061 24889	-203 -1322	327 1300	123 541	236 1050	150 728	91 250	5 12	321 1088	378 3038	354 1505

TILASTOKESKUS - STATISTIKCENTRALEN

7. VÄSTONMUUTOSTEN ENNAKOTIETOJA SUURALUEITTAIN JA MAAKUNNITTAIN IV VUOSINELJÄNNESEN 1994 (JATK.)
FÖRHANDSUPPGIFTER OM BEFOLKNINGSFÖRÄNDRINGAR STÖRMRÅDESVIS IV KVARTALET 1994 (FORTS.)

ALUE JA VUOSI - NELJÄNNESEN	ELÄV. SYN- TY- NEET		KUOL- LEET		SYNT- ENEM- MYYS		KUNT. VÄL. OMFL. MELLAN		VÄL. MUUTTOL. MELLAN KOMM.		MAAHANMUUTTO INVANDRING		MAASTAMUUTTO UTVANDRING		NETTO-MAA- HANM.		VÄES- TON- LISÄYS		VÄKI- LUVUN KOR- JAUS		KOKO- NAIS- MUU- TOS		VÄKI- LUKU		AVIO- LII- TOT			
	A	B	C	D	E	F	G	H	I	J	K	L	M	N	O	P	Q	R	S	T	U	V	W	X	Y	Z	AA	AB
KESKI-SUOMI - MELLERSTA FINLAND																												
IV 1994	599	138	2755	2758	-3	122	34	58	23	64	199	3	202	-	151	182												
I-IV 1994	2432	818	11209	11202	7	435	131	261	121	174	999	7	1006	257726	1108	712												
ETELÄ-POHJANMAA - SÖDRA ÖSTERBOTTEN																												
IV 1994	516	40	1408	1472	-64	50	27	37	19	13	-11	-	-11	-	109	88												
I-IV 1994	2099	401	5676	6483	-807	197	103	155	91	42	-364	1	-363	202117	866	365												
VAAKAN RANNIKKOSEUTU - VASA KUSTREGION																												
IV 1994	393	141	1293	1364	-71	142	58	117	92	25	95	1	96	174208	74	55												
I-IV 1994	1667	530	4974	5344	-370	565	259	559	458	6	166	2	168	202117	737	297												
KESKI-POHJANMAA - MELLERSTA ÖSTERBOTTEN																												
IV 1994	131	109	402	467	-65	13	4	24	16	-11	33	1	34	-	44	29												
I-IV 1994	581	399	1708	1860	-152	103	48	75	58	28	275	2	277	73022	327	131												
POHJOIS-SUOMI - NORRA FINLAND																												
IV 1994	1855	746	4985	5406	-421	255	156	209	144	46	371	2	373	-	413	303												
I-IV 1994	7854	3341	21170	22843	-1673	1009	563	847	601	162	1830	13	1843	556277	2468	1373												
POHJOIS-POHJANMAA - NORRA ÖSTERBOTTEN																												
IV 1994	670	565	3272	3243	29	141	72	97	60	44	638	2	640	-	273	191												
I-IV 1994	5300	2713	13681	13998	-317	524	255	400	245	124	2394	8	2402	353995	1629	831												
LAPPI - LAPPLAND																												
IV 1994	620	439	1713	2163	-450	114	84	112	84	2	-267	-	-267	-	140	112												
I-IV 1994	2554	1800	7489	8845	-1356	485	308	447	356	38	-564	5	-559	202282	839	542												
AHVENANMAA - ÅLAND																												
IV 1994	67	70	243	249	-6	26	20	50	46	-24	-33	-	-33	-	12	8												
I-IV 1994	311	258	1085	990	95	147	115	229	218	-82	66	4	70	25181	112	46												

00022 TILASTOKESKUS
00022 STATISTIKCENTRALEN

Postitus 21k kirje

PMM
Sopimus
00100/617

SVT Suomen Virallinen Tilasto
Finlands Officiella Statistik
Official Statistics of Finland

Statistics Finland

Population
1995:4

Tiedustelut - Förfrågningar:

Väestötilastot (90) 1734 3510

Myynti:

Försäljning:

Hinta — Pris

Julkaisujen myynti / 3B
00022 TILASTOKESKUS
Puh. (90) 1734 2011

Publikationsförsäljning / 3B
00022 STATISTIKCENTRALEN
Tfn (90) 1734 2011

60 mk

ISSN 0784-8447
= Väestö
ISSN 0788-5253