

Väestön neljännesvuositilasto

Kvartalsstatistik över befolkningen
1992, 4. neljännes – 4 kvartalet

18.2.1993



Tilastokirjasto
Statistikbiblioteket

219881

Alkusanat

Tilasto perustuu kihlakuntien rekisteritoimistojen Väestörekisterikeskukselle lähettämiin ilmoituksiin tapahtuneista väestömuutoksista. Kihlakuntien rekisteritoimistot pitävät paikallista kotipaikkarekisteriä ja väestörekisteriä rekisteröityjen uskonnollisten yhdyskuntien jäsenistä sekä evankelisluterilaiseen kirkkoon tai ortodoksiseen kirkkokuntaan kuulumattomista. Ev.lut. kirkon ja ortodoksisen kirkkokunnan seurakunnat pitävät paikallista väestörekisteriä jäsenistään. Kirkolliset väestörekisterin pitäjät ilmoittavat paikalliseen väestörekisteriin ilmoitetut muutokset kihlakuntien rekisteritoimistoille. Tuomioistuimet ilmoittavat tiedot myönnettyistä avioeroista Väestörekisterikeskukselle. Väestörekisterikeskukselle saapuneet tiedot rekisteröidään väestön keskusrekisteriin, josta Tilastokeskus saa ne viikoittain.

Väestömuutosten ennakkotilasto laaditaan osittain Väestörekisterikeskuksen muutosilmoitusten käsittelyajankohdan ja osittain todellisen tapahtuma-ajankohdan mukaan. Neljännessä vuosineljänneksessä ovat mukana Väestörekisterikeskukselta loka-tammikuulta saadut tiedot seuraavasti: lokakuulta vain ne tapaukset, joiden tapahtuma-ajankohtana on lokakuu, marraskuulta ja joulukuulta kaikki tapaukset sekä tammikuulta muut paitsi ne, joiden tapahtuma-ajankohtana on tammikuu. Kunkin kuukauden tiedoissa on myös aikaisempia muutostapahtumia. Ennakkotilastossa on siis jonkin verran vanhoja tapauksia ja siitä puuttuu osa kyseisen kauden tapauksista, mutta suurin osa tapauksista kuvaa kyseistä aikaa.

Maassamuuttoluvut poikkeavat aina ennakkotilastossa melkoisesti lopullisen tilaston luvuista johtuen muuttoilmoitusten moniportaisesta kuluista ja käsittelyn viipymisestä niissä.

Väkilukutietojen pohjana tässä julkaisussa ovat ajankohdan 31.12.1991 lopullinen väkiluku.

Väkiluvun korjaukset tarkoittavat rekisterikorjauksina suoritettavia lisäyksiä ja poistoja sekä aluejärjestelyjen aiheuttamia väestönsiirtoja.

Förord

Statistiken över befolkningsförändringar bygger på de anmälningar som registerbyråerna i ett härad sänder till Befolkningsregistercentralen. Häradernas registerbyråer för lokala hemortsregister och befolkningsregister över medlemmar i registrerade religionssamfund samt över personer som inte tillhör den evangelisk-lutherska kyrkan eller det ortodoxa kyrkosamfundet. Den evangelisk-lutherska kyrkans och det ortodoxa kyrkosamfundets församlingar upprätthåller lokala befolkningsregister över sina medlemmar. Kyrkornas befolkningsregisterförare anmäler ändringar som inkommit till de lokala befolkningsregistren till häradernas registerbyråer. Uppgifterna om beviljade äktenskapsskillnader inlämnas av domstolarna till Befolkningsregistercentralen. Från Befolkningsregistercentralen överförs uppgifterna till det centrala befolkningsregistret, varifrån Statistikcentralen får dem varje vecka.

Den preliminära statistiken över befolkningsförändringar uppgörs delvis enligt den tidpunkt då förändringsmeddelandena behandlats vid Befolkningsregistercentralen och delvis enligt den verkliga tidpunkten för händelsen. Fjärde kvartalets uppgifter, vilka erhållits för oktober-januari från Befolkningsregistercentralen räknas på följande sätt: för oktober endast de fall då tidpunkten för händelsen är oktober, för november och december alla fall samt för januari alla andra förutom de fall då tidpunkten för händelsen är januari. Bland förhandsuppgifterna för varje månad finns dessutom fall som tillhör tidigare månader. Den preliminära statistiken innehåller således en del försenade anmälningar varjämte det saknas fall som tillhör ifrågavarande period. Största delen av uppgifterna gäller dock perioden ifråga. Siffrorna för inrikes omflyttning i förhandsstatistiken avviker alltså från den slutliga statistikens då flyttningsanmälningarna går via många instanser och behandlingen fördröjs i dessa.

Uppgifterna om folkmängd i denna publikation baserar sig på de slutliga uppgifterna om folkmängden 31.12.1991.

Korrigeringsarna i uppgifterna om folkmängd är tillägg och strykningar som gjorts i registret samt befolkningsöverföringar förorsakade av områdesregleringar.

SISÄLLYS	Sivu	INNEHÅLL	Sida
TAULUT		TABELLER	
1. Väestönmuutosten ennakkotietoja neljännesvuosittain 1991 ja 1992.....	6	1. Förhandsuppgifter om befolkningsförändringar kvartalvis 1991 och 1992.....	6
2. Väestönmuutosten ennakkotietoja, neljäs vuosineljännes 1992 sekä ennakkoväkiluku 31.12.1992 Läänit, seutukaava-alueet ja kunnat.....	7	2. Förhandsuppgifter om befolkningsförändringar, fjärde kvartalet 1992 samt folkmängd 31.12.1992 Län, regionplaneområden och kommuner....	7
3. Ennakkotietoja läänien välisestä muuttoliikkeestä.....	61	3. Förhandsuppgifter om flyttningar mellan län.....	61
4. Ennakkotietoja maahan- ja maastamuutaneista lähtö-/määrämaan mukaan lääneittäin ja seutukaava-alueittain....	62	4. Förhandsuppgifter om invandrare och utvandrare efter ut-/invandringsland läns- och regionplaneområdevis.....	62
5. Ennakkotietoja ruotsinkielisen väestön muuttoliikkeestä lääneittäin ja kunnittain.....	66	5. Förhandsuppgifter om den svenskspråkiga befolkningens flyttningar läns- och kommunvis.....	66
6. Ennakkotietoja ruotsinkielisen väestön läänien välisestä muuttoliikkeestä.....	77	6. Förhandsuppgifter om den svenskspråkiga befolkningens flyttningar mellan län....	77
 Väestötilastotoimiston muut ennakkotulosteet		 Befolkningsstatistikens övriga förhandsrapporter	
 Kuukausittainen		 Månatlig	
Väestönmuutosten ennakkotietojen tapahtuma-ajanmukainen kertymätilasto (Hinta 300 mk/vuosi)		Förhandsuppgifter om kumulerad statistik över befolkningsförändringar efter händelsetid. (Pris 300 mk/år)	
 Neljännesvuosittainen		 Kvartalvis	
Ennakkoväkiluku iän ja sukupuolen mukaan		Förhandsuppgifter om folkmängd efter ålder och kön	
Kutakin tulostetta on saatavana lääneittäin, seutukaava-alueittain ja kunnittain.		Varje rapport kan erhållas från Statistikcentralen enligt län, regionplaneområde och kommun.	

Maahanmuutto ja maassamuutto vähentyneet

Tilastokeskuksen ennakkotilaston mukaan Suomen väkiluku oli vuoden 1992 lopussa 5 056 000. Väestö kasvoi vuoden aikana 0,5 % eli 27 000 henkeä, mikä on 4 000 vähemmän kuin vuonna 1991. Väkiluvun kasvu on 9 000 korkeampi kuin vuosien 1986-90 keskimääräinen kasvu. Vuosina 1981-85 väestö kasvoi keskimäärin 25 000 henkeä vuodessa.

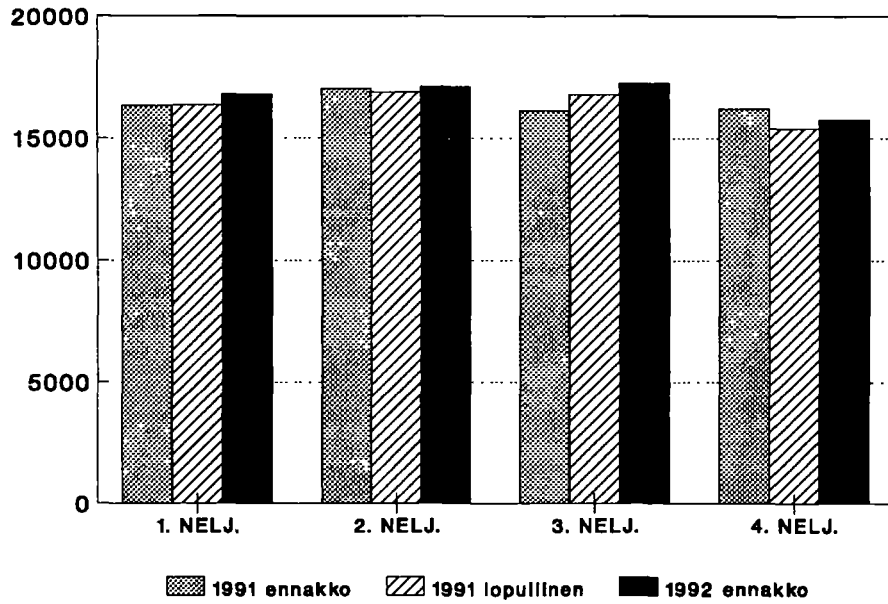
Väestönkasvun hidastuminen on ollut lähinnä seurausta maahanmuuton pienentymisestä. Maahamme muutti viime vuonna 15 000 henkeä kun vuoden 1991 vastaava luku oli 19 000. Maastamuutto on pysynyt ennallaan ollen 6 000. Syntyneiden enemmitys oli 17 000 mikä on 1 000 suurempi kuin vuonna 1991.

Syntyvyys nousi vähän viime vuonna, jolloin syntyneiden määrä oli 1 500 suurempi kuin vuonna 1991. Syntyneiden määrä on nousut aina vuodesta 1987 lähtien. Vuonna 1992 syntyi 66 900 lasta samoin kuin vuonna 1983. Syntyneiden määrä oli myös suurempi neljännellä neljänneksellä viime vuonna kuin vastaavana ajanjaksona 1991 (ks. kuvio).

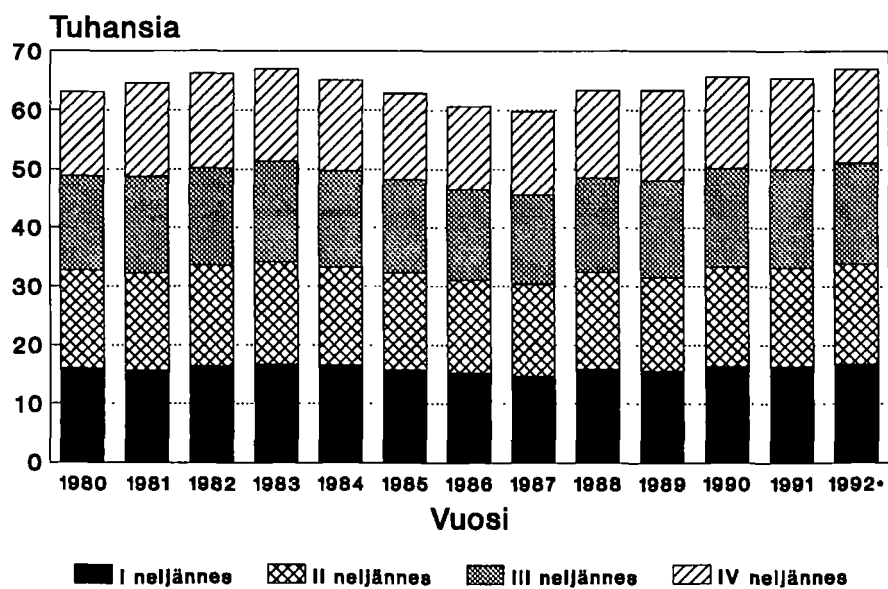
Viime vuonna kuolleiden määrä oli 49 500, kun se vuotta aiemmin oli 49 300. Avioeroja myönnettiin 12 800 samoin kuin vuotta aiemmin. Avioliiton solmi 23 100 henkilöä viime vuonna ja 23 600 vuonna 1991.

Kuntien välisten muuttojen määrä 1992 on selvästi laskenut vuotta aiemmasta. Viime vuonna asuinpaikkansa kunnasta toiseen vaihtoi 168 000 henkeä, kun edellisenä vuonna heitä oli 183 000.

Elävänä syntyneet neljännesvuosittain 1991 ja 1992

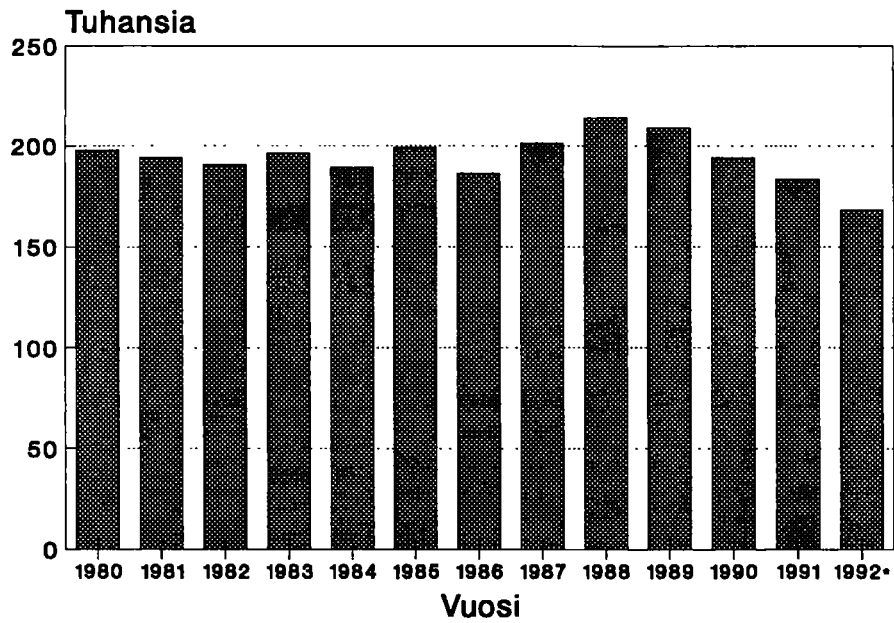


Elävänä syntyneet neljännesvuosittain 1980-1992



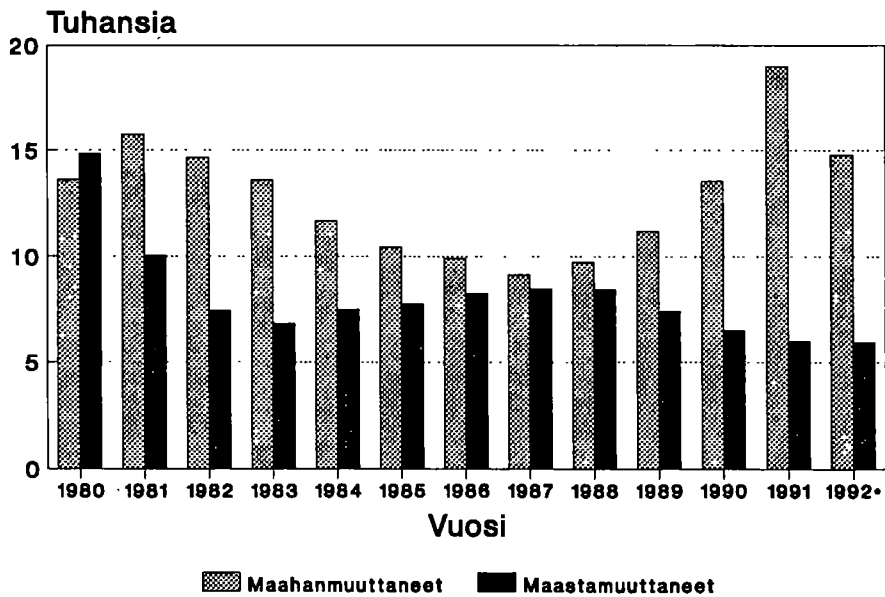
*) Ennakkotieto

Kuntien välinen muutto vuosina 1980-1992



*) Ennakkotieto

Maahan- ja maastamuutto vuosina 1980-1992



*) Ennakkotieto

TILASTOKESKUS - STATISTIKCENTRALEN

1. VÄSTÖNMUUTOSTEN ENNAKKOTIETOJA NELJÄNNEKSVUOSITTAIN 1991 JA 1992
FÖRHANDSUPPGIFTER OM BEFOLKNINGSFÖRÄNDRINGAR KVARTALVIS 1991 OCH 1992

VUOSI- NELJÄNNEKSVUOSI	ELÄV. SYN- TY- NEET	KUOL- LEET	SYNT. ENEM- MYYS	KUNTIEN VALINEN MUUTTO	MAAHANMUUTTO INVANDRING		MAASTAMUUTTO UTVANDRING		NETTO- MAA- HANM.	VÄES- TON- LISAYS	VAKI- LUVUN KOR- JAUS	KOKO- NAIS- MUJ- TOS	AVIO- LII- TOT			
					YHT.	POH- JOISM.	RUOT- SISTA	FRAN SVERIGE						YHT.	POH- JOISM.	RUOT- SIIN
LEV. FÖDDA	DÖDA	FÖD. ÖVER- SKOTT	OMFLYTT. MELLAN KOMMUNER	SUMMA	FRAN NOR- DEN	FRAN SVERIGE	SUMMA	TILL NOR- DEN	TILL SVERIGE	NETTO- IN- VANDR.	FOLK- ÖKNING	KOR- RIGE- RING	HELA FÖR- ÄNDR.	ÅK- TEN- SKAP	SKILLS- MASSOR	
A	B	C	D	E	F	G	H	I	J	K	L	M	N	O	P	
I 1992	16774	13300	3474	35201	3182	889	797	1337	836	716	1845	5319	98	5417	3202	3104
II 1992	17099	12105	4994	39153	3575	928	826	1194	711	626	2381	7375	116	7491	7218	3050
III 1992	17252	11784	5468	49477	4190	1169	1025	1963	1200	945	2227	7695	120	7815	9406	3422
IV 1992	15752	12334	3418	44054	3864	868	775	1436	735	620	2428	5848	114	5962	3267	3222
I-IV 1992	66877	49523	17354	167885	14811	3854	3423	5930	3482	2907	8881	26245	443	26688	23093	12798
MUUTOS FÖRÄNDR. 1992/91	1197	252	945	-15245	-5022	-1674	-1598	-56	-371	-394	-4966	-4011	-136	-4147	-480	7
I 1991	16329	12736	3593	36417	3542	1174	1092	1314	843	752	2228	5821	164	5985	3384	3081
II 1991	17027	12340	4687	45081	4379	1282	1184	1157	782	646	3222	7909	144	8053	7704	3329
III 1991	16123	11743	4380	51954	6820	1882	1672	1805	1185	1004	5015	9395	134	9529	8787	3049
IV 1991	16201	12452	3749	49678	5092	1190	1073	1710	1083	899	3382	7131	137	7268	3698	3332
I-IV 1991	65680	49271	16409	183130	19833	5528	5021	5986	3853	3301	13847	30256	579	30835	23573	12791

TILASTOKESKUS - STATISTIKCENTRALEN

2. VÄSTÖNMMUUTOSTEN ENNAKKOTIETOJA LÄÄNEITTÄIN SEUTUKAAVA-ALUEITTAIN JA KUNNITTAIN, IV VUOSINELJÄNNESEN 1992 FÖRHANDSUPPGIFTER OM BEFOLKNINGSFÖRÄNDRINGAR LÄNS-, REGIONPLANEOMRÅDE- OCH KOMMUNVIS, IV KVARTALET 1992

ALUE JA VUOSI - NELJÄNNESEN	ELÄV. SYN- TY- NEET		KUOL- LEET		SYNT. ENEM- MYYS		KUNT. VÄL. MUUTTOL. OMFL. MELLAN KOMM.		MAAHANMUUTTO MAASTAMUUTTO		NETTO- MAA- HANM.		VÄES- TÖN- LISÄYS		VÄKI- LUVUN KOR- JAUS		KOKO- NAIS- MUU- TOS		AVIO- LII- TOT	
	A	B	C	D	E	F	G	H	I	J	K	L	M	N	O	P	Q	R	S	T
KOKO MAA - HELA LANDET																				
I-V 1992	15752	12334	3418	44054	44052	2	3864	868	1436	735	2428	5848	114	5962	3267	3222				
I-IV 1992	66877	49523	17354	167885	167875	10	14811	3854	5930	3482	8881	26245	443	26688	23093	12798				
Kaupungit - Städer																				
I-V 1992	10137	7375	2762	27833	28127	-294	2986	611	1085	519	1901	4369	86	4455	2307	2369				
I-IV 1992	42546	29784	12762	106715	106794	-79	11316	2684	4472	2452	6844	19527	341	19868	16286	9263				
Muut kunnat - Övriga kommuner																				
I-V 1992	5615	4959	656	16221	15925	296	878	257	351	216	527	1479	28	1507	960	853				
I-IV 1992	24331	19739	4592	61170	61081	89	3495	1170	1458	1030	2037	6718	102	6820	6807	3535				
UUDENMAAN LÄÄNI - NYLANDS LÄN																				
I-V 1992	4489	2709	1780	15678	14994	684	1678	243	572	261	1106	3570	53	3623	1027	1037				
I-IV 1992	18812	10733	8079	55926	53991	1935	6217	1127	2323	1126	3894	13908	217	14125	7133	4043				
TURUN JA PORIN LÄÄNI - ÅBO OCH BJÖRNEBORGS LÄN																				
I-V 1992	2049	1915	134	5916	5952	-36	506	138	171	94	335	433	10	443	437	423				
I-IV 1992	8856	7804	1052	22111	22528	-417	1781	457	656	424	1125	1760	42	1802	3260	1793				
HÄMEEN LÄÄNI - TAVASTEHUS LÄN																				
I-V 1992	2080	1722	358	5777	5646	131	390	101	187	61	203	692	21	713	456	472				
I-IV 1992	8793	7010	1783	22842	22268	574	1522	422	730	371	792	3149	73	3222	3205	1845				
KYMEN LÄÄNI - KYMMENE LÄN																				
I-V 1992	861	1008	-147	2270	2505	-235	165	43	44	14	121	-261	8	-253	192	214				
I-IV 1992	3822	3895	-73	8912	9658	-746	734	150	187	81	547	-272	20	-252	1348	624				
MIKKELIN LÄÄNI - S:T MICHELS LÄN																				
I-V 1992	537	594	-57	1643	1744	-101	172	10	30	7	142	-16	5	-16	101	121				
I-IV 1992	2277	2456	-179	6674	6889	-215	542	59	128	52	414	20	5	25	753	458				

TILASTOKESKUS - STATISTIKCENTRALEN

2. VÄSTÖRNMUUTOSTEN ENNAKKOTIETOJA LÄÄNEITTÄIN, SEUTUKAAVA-ALUEITTAIN JA KUNNITTAIN, IV VUOSINELJÄNNESEN 1992 (JATKOA)
 FÖRHANDSUPPGIFTER OM BEFOLKNINGSFÖRÄNDRINGAR LÄNS-, REGIONPLANECOMRADE- OCH KOMMUNVIS, IV KVARTALET 1992 (FORTS.)

ALUE JA VUOSI-NELJÄNNESEN	ELÄV. SYN-NEET	KUOL-LEET	SYNT-ENEM-MYYS	KUNT. VÄL. OMFL. MELLAN	VÄL. MUUTTOL. MELLAN KOMM.	MAAHANMUUTTO INVANDRING	MAASTAMUUTTO UTVANDRING	YHT. POH-JOISM.	YHT. POH-JOISM.	NETTO-MAA-HANM.	VÄES-TÖN-LISAYS	VÄKI-LUVUN KOR-JAUS	KOKO-VÄKI-NÄIS-MUJ-TOS	31.12.92 L J+K	AVIO-LII-TOT	AVIO-EROT
OMRADE OCH KVARTAL	LEV. FÖDDA	DÖDA	FÖD. ÖVER-SKOTT	IN-FLYTT-NING	UT-FLYTT-NING	NETTO-SUMMA FRÅN NOR-DEN	NETTO-SUMMA TILL NOR-DEN	SUMMA FRÅN NOR-DEN	SUMMA TILL NOR-DEN	NETTO-IN-VANDR.	FOLK-ÖKNING	KOR-RIGE-RING	HELA FOLK-FÖR-MÅNGD ANDR.	L 31.12.92	AVIO-TEN-SKAP	SKILS-MASSOR
	A	B	C A-B	D	E	F D-E	G	H	I G-H	J C+F+I	K	L J+K				
POHJOIS-KARJALAN LÄÄNI - NORRA KARELENS LÄN IV 1992	509	470	39	1420	1391	29	83	19	35	48	116	4	120	-	102	105
I-IV 1992	2227	1972	255	5518	5588	-70	327	67	117	210	395	10	405	177854	681	388
KUOPION LÄÄNI - KUOPIO LÄN IV 1992	779	626	153	1773	1872	-99	122	20	40	82	136	3	139	-	141	159
I-IV 1992	3238	2637	601	7259	7303	-44	473	118	169	304	861	12	873	258681	989	636
KESKI-SUOMEN LÄÄNI - MELLERSTA FINLANDS LÄN IV 1992	815	614	201	2323	2270	53	147	37	55	92	346	4	350	-	149	155
I-IV 1992	3347	2579	768	9193	9080	113	586	147	214	372	1253	8	1261	255993	1050	619
VAAASAN LÄÄNI - VASA LÄN IV 1992	1367	1148	219	2487	2658	-171	239	99	109	130	178	3	181	-	236	182
I-IV 1992	5812	4440	1372	10065	10513	-448	989	465	578	411	1335	15	1350	448372	1783	748
OULUN LÄÄNI - ULEÅBORGS LÄN IV 1992	1554	989	565	2896	2992	-96	174	49	69	105	574	4	578	-	301	239
I-IV 1992	6632	3855	2777	12039	12451	-412	811	301	345	466	2831	15	2846	445760	1995	945
LAPIN LÄÄNI - LAPPLANDS LÄN IV 1992	647	480	167	1619	1786	-167	142	73	78	64	64	4	68	-	107	115
I-IV 1992	2728	1862	866	6415	6732	-317	609	363	314	295	844	23	867	202519	777	460
AHVENANMAAN MAAKUNTA - LANDSKAPET ÅLAND IV 1992	65	59	6	252	242	10	46	36	46	51	16	-	16	-	18	10
I-IV 1992	333	280	53	931	874	57	220	178	169	164	161	3	164	25011	119	39

TILASTOKESKUS - STATISTIKCENTRALEN

2. VÄSTÖRNMUUTOSTEN ENNAKKOTIETOJA LÄXNEITTÄIN, SEUTUKAAVA-ALUEITTAIN JA KUNNITTAIN, IV VUOSINELJÄNNESEN 1992 (JATKOA)
FÖRHANDSUPPGIFTER OM BEFOLKNINGSFÖRÄNDRINGAR LÄNS-, REGIONPLANEOMRÅDE- OCH KOMMUNVIS, IV KVARTALET 1992 (FORTS.)

ALUE JA VUOSI - VUOSI - NELJÄNNESEN	ELÄV- SYN- TY- NEET	KUOL- LEET	SYNT- ENEM- MYYS	KUNT- OMFL.	VÄL- MELLAN	MAAHANMUUTTO		MAASTAMUUTTO		NETTO- MAA- HAMM.	VÄES- TÖN- LISÄYS	VÄKI- LUVUN KOR- JAUS	KOKO- NAIS- MUU- TOS	VAKI- LUKU	AK- TEN- SKAP	AVIO- LII- TOT				
						TULO- MUUTTO	LÄHTÖ- MUUTTO	YHT.	POH- JOISM.								YHT.	POH- JOISM.	NETTO- IN- VANDRING	FRAN NOR- DEN
OMRÅDE OCH KVARTAL	LEV. FÖDDA	DÖDA	FÖD. ÖVER- SKOTT	IN- FLYTT- NING	UT- FLYTT- NING	NETTO- FLYTT- NING	F D-E	E	D	C	B	A	G	H	I G-H	J C+F+I	K	L J+K	31.12.92	NAISTEN AV KVINNOR
LAPIN SKA - LAPPLANDS RPL IV I-IV 1992	647 2728	480 1862	167 866	1619 6415	1786 6732	-167 -317	142 609	73 363	78 314	66 285	64 295	64 844	4 23	68 867	202519	107 777	115 460			
AHVENANMAAN SKA - ÅLANDS RPL IV I-IV 1992	65 333	59 280	6 53	252 931	242 874	10 57	46 220	36 178	46 169	46 164	51	16 161	3	16 164	25011	18 119	10 39			
UUDENMAAN LÄÄNI - NYLANDS LÄN IV I-IV 1992	4489 18812	2709 10733	1780 8079	15678 55926	14994 53991	684 1935	1678 6217	243 1127	572 2323	261 1126	1106 3894	3570 13908	53 217	3623 14125	1278173	1027 7133	1027 4043			
Kaupungit - Städer IV I-IV 1992	3695 15508	2206 8864	1489 6644	12690 45262	12104 43859	586 1403	1540 5641	213 993	508 2081	230 978	1032 3560	3107 11607	45 191	3152 11798	1049564	906 6204	883 3493			
Pääkaupunkiseutu - Huvudstadsområde IV I-IV 1992	1765 3052	1287 7102	10228 36529	9807 35499	421 1030	1389 5063	178 821	465 1857	215 862	924 3206	2632 9755	44 179	2676 9934	848368	781 5237	742 2876				
Helsinki-Helsingfors IV I-IV 1992	1827 6829	1332 5305	5231 18221	4775 17980	456 241	1032 3684	114 516	317 1145	142 528	715 2539	1466 4304	29 140	1495 4444	501986	499 3118	502 1805				
Espoo-Esbo IV I-IV 1992	777 2996	236 943	541 2053	2392 8932	2372 8121	20 811	197 763	38 191	81 453	116 310	677 3174	6 14	683 3188	178858	156 1125	114 528				
Hanko-Hangö IV I-IV 1992	30 134	25 121	5 13	35 180	77 324	-42 -144	4 61	1 18	2 20	7	2 -35	1 -90	1 -89	11281	3 50	11 28				

TILASTOKESKUS - STATISTIKCENTRALEN

2. VÄSTÖRNMUJUTOSTEN ENNAKKOTIETOJA LÄXNEITTÄIN, SEUTUKAAVA-ALUEITTAIN JA KUNNITTAIN, IV VUOSINELJÄNNE 1992 (JATKOA)
FÖRHANDSUPPGIFTER OM BEFOLKNINGSFÖRÄNDRINGAR LÄNS-, REGIONPLANEOMRÅDE- OCH KOMMUNVIS, IV KVARTALET 1992 (FORTS.)

ALUE JA VIOSI- NELJÄNNE	ELÄV. SYN- TY- NEET	KUOL- LEET	SYNT- ENEM- MYS	FÖD- ÖVER- SKOTT	A	B	C	D	E	F	G	H	I	J	K	L	31.12.92	NAISTEN AV	AVIO- LII- TOT	SKILS- MASSOR
Hvinkää-Hyvinge IV 1992	126	78	48	352	344	8	38	8	38	8	38	3	30	86	1	87	40704	28	32	
I-IV 1992	550	329	221	1392	1345	47	120	19	38	19	120	21	82	350	3	353		192	136	
Järvenpää-Traskända IV 1992	145	46	99	525	456	69	16	5	8	23	33	4	8	176	2	176	33199	27	27	
I-IV 1992	635	207	428	1867	1589	278	78	23	33	23	33	23	45	751	2	753		195	118	
Karjaa-Karis IV 1992	21	19	-2	83	124	-41	5	2	2	10	9	1	3	-36	-	-36	8930	2	9	
I-IV 1992	101	114	-13	364	379	-15	29	10	9	8	9	8	20	-8	-	-8		29	20	
Kärkkilä-Högfors IV 1992	20	24	-4	72	103	-31	6	3	3	6	4	1	3	-32	-	-32	9032	1	5	
I-IV 1992	119	94	25	243	322	-79	13	6	4	2	4	2	9	-45	-	-45		24	24	
Kauniainen-Grankulla IV 1992	27	10	17	208	121	87	17	11	7	34	46	6	10	114	-	114	8208	4	3	
I-IV 1992	101	53	48	674	481	193	65	34	46	26	26	26	19	260	-	260		35	17	
Kerava-Kervo IV 1992	78	43	35	486	352	134	28	8	3	21	36	6	25	194	1	194	28411	14	20	
I-IV 1992	431	144	287	1457	1377	80	73	21	36	6	36	6	37	404	1	405		153	97	
Lohja-Lojo IV 1992	43	36	7	295	233	62	8	-	2	1	4	1	6	75	3	75	14927	6	11	
I-IV 1992	175	126	49	1039	952	87	34	3	18	4	18	4	16	152	3	155		70	47	
Loviisa-Lovisa IV 1992	24	31	-7	63	104	-41	6	-	4	9	12	7	2	-46	-	-46	8232	4	1	
I-IV 1992	95	100	-5	258	346	-88	18	9	12	7	12	7	6	-87	-	-87		33	23	
Orimattila IV 1992	41	40	1	123	112	11	8	1	3	13	4	-	5	17	-	17	14421	16	5	
I-IV 1992	189	153	36	522	413	109	29	13	4	4	16	11	25	170	-	170		64	30	
Porvoo-Borgå IV 1992	76	62	14	363	307	56	24	6	4	23	16	3	20	90	2	90	20582	15	14	
I-IV 1992	297	223	74	1107	1037	70	67	23	16	11	16	11	51	195	2	197		109	68	
Tammisaari-Ekenäs IV 1992	39	37	2	65	85	-20	8	1	4	27	34	2	4	-14	-	-14	11477	9	6	
I-IV 1992	161	151	10	304	276	28	56	27	34	27	34	27	22	60	-	60		48	26	

TILASTOKESKUS - STATISTIKCENTRALEN

2. VÄSTÖNNUUTOSTEN ENNAKKOTIETOJA LÄNEITTÄIN SEUTUKAAVA-ALUEITTAIN JA KUNNITTAIN, IV VUOSINELJÄNNESEN 1992 (JATKOA)
 FÖRHANDSUPPGIFTER ÖM BEFOLKNINGSFÖRÄNDRINGAR LÄNS-, REGIONPLANEOMRÅDE- OCH KOMMUNVIS, IV KVARTALEN 1992 (FORTS.)

ALUE JA VUOSINELJÄNNESEN	ELÄV. SYNT. LEET NEET	KUOL. LEET	SYNT. ENEM. MYYS	KUNT. VÄL. OMFL. MELLAN	MUAHANMUUTTO		MAASTAMUUTTO		NETTO-MAA-HANM.	VÄES-TÖN LISAYS	VÄKI-LUVUN KOR-JAUS	KOKO-NAIS-MUUTOS	VÄKI-LUKU	AVIO-LIITOT
					TULO-MUUTTO	LÄHTÖ-MUUTTO	YHT. POH-JOISM.	YHT. POH-JOISM.						
OMRÅDE OCH KVARTAL	LEV. FÖDDA	DÖDA	FÖD. ÖVERSKOTT	IN-FLYTT-NING	UT-FLYTT-NING	SUMMA FRÅN NOR-DEN	SUMMA TILL NOR-DEN	NETTO-INVANDRING	NETTO-UTVANDRING	NETTO-INVANDRING	FOLK-ÖKNING	HELA FÖR-ANDR.	FOLK-MANGD	ÄK-TEN-SKAP
A	B	C	D	E	F	G	H	I	J	K	L	J+K	L	NAISTEN AV KVINNOR
Vantaa-1992	621	187	434	2397	2539	143	15	60	29	83	375	9	384	122
I-IV 1992	2695	801	1894	8702	8917	551	80	213	116	338	2017	25	2042	159316
Muut kunnat - Övriga kommuner	794	503	291	2988	2890	138	30	64	31	74	463	8	471	121
I-IV 1992	3304	1869	1435	10664	10132	576	134	242	148	334	2301	26	2327	228609
Artjärvi-1992	7	2	5	27	22	5	1	-	-	1	11	-	11	2
I-IV 1992	20	21	-1	73	70	3	-	-	-	5	7	-	7	4
Askola-1992	14	14	-	49	60	-11	2	1	-	1	-10	-	-10	2
I-IV 1992	58	42	16	191	177	14	2	2	-	5	35	-	35	13
Inkoo-1992	18	12	6	40	40	18	2	2	2	16	22	-	22	4
I-IV 1992	67	44	23	137	168	29	6	7	5	22	14	1	15	19
Karjalohja-1992	5	9	-4	19	12	7	-	1	-	5	3	-	3	-
I-IV 1992	21	21	-	53	71	18	-	1	-	5	-13	-	-13	4
Kirkkonummi-1992	42	42	55	417	413	4	13	6	5	27	86	1	87	12
I-IV 1992	426	133	293	1434	1385	127	41	38	27	89	431	4	435	135
Lapinjärvi-1992	16	16	-8	41	37	4	1	5	4	3	-2	-	-2	2
I-IV 1992	25	51	-26	117	136	19	1	5	4	14	-31	-	-31	13
Liljendal-1992	7	3	4	22	14	8	-	1	1	5	12	-	12	3
I-IV 1992	20	21	-1	49	47	2	4	1	1	5	6	-	6	3
Lohjan kunta-1992	26	26	26	333	333	-66	7	4	1	3	-37	3	-37	12
I-IV 1992	291	154	137	957	1147	-190	40	19	4	30	-23	3	-20	89

TILASTOKESKUS - STATISTIKCENTRALEN

2. VÄSTÖNMUUTOSTEN ENNAKKOTIETOJA LÄÄNEITTÄIN SEUTUKAAYA-ALUEITTAIN JA KUNNITTAIN, IV VUOSINELJÄNNESEN 1992 (JATKOA)
FÖRHANDSUPPGIFTER OM BEFOLKNINGSFÖRÄNDRINGAR LÄNS-, REGIONPLANEOMRÅDE- OCH KOMMUNVIS, IV KVARTALET 1992 (FORTS.)

ALUE JA VUOSI- NELJÄNNESEN	ELÄV. KUOL- SYNT. ENEM- MYYS	KUNT. OMF. MELLAN KOMM.	VÄL. MUUTTOL. MELLAN KOMM.	MAAHAMUUTTO		MAASTAMUUTTO		NETTO- MAA- HAMM.	VÄES- TÖN LISÄYS	VÄKI- LUVUN KOR- JAUS	KOKO- NAIS- MUU- TOS	L J+K	31.12.92	AVIO- LII- TOT	AVIO- EROT					
				MAAHAMUUTTO INVANDRING	MAASTAMUUTTO UTVANDRING	NETTO- IN- VANDR.	FOLK- ÖKNING									KOR- RING	HELA FÖR- ANDR.	FOLK- MÄNGD	AK- TEN- SKAP	SKILS- MASSOR
OMRADE OCH KVARTAL	LEV. FÖDDA	DÖDA	FÖD. ÖVER- SKOTT	A-B	C	D	E	F	D-E	G	H	I	G-H	J	C+F+I	K	L	31.12.92	NAISTEN AV KVINNOR	
Myrskylä-Mörskom IV 1992	6	7	-1	21	20	1	3	3	3	3	3	3	3	3	3	-	3	2066	1	2
I-IV 1992	29	31	-2	66	68	-2	4	4	4	-	-	-	-	-	-	-	-	-	5	4
Mäntsälä IV 1992	50	30	20	202	152	50	4	1	71	1	72	1	72	1	71	2	230	15281	11	8
I-IV 1992	213	123	90	727	591	136	17	6	228	2	230	2	230	2	228	2	230	15281	71	32
Nummi-Pusula IV 1992	13	18	-5	54	53	1	1	1	-4	1	-4	1	-4	1	-23	1	-22	5747	1	6
I-IV 1992	71	73	-2	210	232	-22	1	1	-23	1	-22	1	-22	1	-23	1	-22	5747	24	14
Nummijärvi IV 1992	104	42	62	373	276	97	4	1	156	1	157	1	157	1	156	3	504	29188	18	17
I-IV 1992	446	184	262	1287	1058	229	40	7	501	3	504	3	504	3	501	3	504	29188	133	69
Pernaja-Pernä IV 1992	16	15	1	50	48	2	1	1	-1	1	-1	1	-1	1	-1	1	39	3790	1	7
I-IV 1992	55	52	3	203	170	33	10	1	39	1	39	1	39	1	39	1	39	3790	11	7
Pohja-Pojo IV 1992	14	21	-7	62	75	-13	7	12	-19	1	-18	1	-18	1	-19	1	-18	5150	1	3
I-IV 1992	44	65	-21	169	226	-57	25	12	-77	1	-76	1	-76	1	-77	1	-76	5150	7	17
Pornainen-Borgnäs IV 1992	10	6	4	51	44	7	1	1	12	1	12	1	12	1	12	1	12	3462	1	1
I-IV 1992	53	28	25	177	137	40	3	1	66	1	66	1	66	1	66	1	66	3462	12	8
Porvoon mlk-Borgå lk IV 1992	86	41	45	318	336	-18	24	3	45	2	47	2	47	2	45	3	84	22060	9	11
I-IV 1992	311	174	137	1036	1162	-126	89	10	81	3	84	3	84	3	81	3	84	22060	94	50
Pukkila IV 1992	6	7	-1	18	20	-2	1	1	-2	1	-2	1	-2	1	-2	1	-2	1865	6	4
I-IV 1992	26	28	-2	80	69	11	1	1	9	1	9	1	9	1	9	1	9	1865	6	4
Ruotsinpyhtää-Strömfors IV 1992	7	19	-12	26	33	-7	5	1	-19	1	-19	1	-19	1	-21	1	-19	3303	1	2
I-IV 1992	37	43	-6	107	126	-19	5	1	-21	1	-21	1	-21	1	-21	1	-21	3303	4	5
Sammatti IV 1992	11	2	-3	26	13	13	2	1	11	1	11	1	11	1	11	1	11	1223	1	2
I-IV 1992	11	14	-3	64	65	-1	2	1	-3	1	-3	1	-3	1	-3	1	-3	1223	1	2

TILASTOKESKUS - STATISTIKCENTRALEN

2. VÄSTÖNMUJUTOSTEN ENNAKKOTIETOJA LÄXNEITÄIN, SEUTUKAAVA-ALUEITÄIN JA KUNNITTAIN, IV VUOSINELJÄNNESEN 1992 (JATKOA)
FÖRHANDSUPPGIFTER OM BEFOLKNINGSFÖRÄNDRINGAR LÄNS-, REGIONPLANEOMRÅDE- OCH KOMMUNVIS, IV KVARTALET 1992 (FORTS.)

ALUE JA VUOSI-NELJÄNNESEN	ELÄV. KUOL- SYNT. ENEM- MYYS		KUNT. VÄL. MUUTTOL. OMFL. MELLAN KOMM.		MAAHANMUUTTO MAASTAMUUTTO		VÄES- TON- LISAYS		VÄKI- LUVUN KOR- JAUS		KOKO- MAIS- MUU- TOS		VÄKI- LUKU		AVIO- LI- TOT		AVIO- EROT		
	A	B	C	D	E	F	G	H	I	J	K	L	M	N	O	P	Q	R	
OMRADE OCH KVARTAL	LEV. FÖDDA	DÖDA	FÖD. ÖVER- SKOTT	IN- FLYTT- NING	UT- FLYTT- NING	NETTO- FLYTT- NING	SUMMA FRÅN NOR- DEN	SUMMA TILL NOR- DEN	NETTO- IN- VANDRING	NETTO- UTVANDRING	YHT. POH- JOISM.	YHT. POH- JOISM.	NETTO- MAAN- HANM.	VÄES- LISAYS	KOR- RIGER- ING	FOLK- MANGD	HELA FÖR- ANDR.	31.12.92	NAISTEN AV KVINNOR
Sipoo-Sibbo IV I-IV	45 200	33 130	12 70	170 612	188 533	-18 79	4 32	2 23	5 19	3 19	1 1	-6 159	-1 9	-7 158	1 1	15052	15052	7 55	7 30
Sjuntio-Sjundeå IV I-IV	14 55	6 32	8 23	59 238	64 184	-5 54	4 20	- 11	5 10	5 10	- -	2 86	-1 9	2 86	- -	4429	4429	2 11	2 9
Tenholma-Tenala IV I-IV	13 42	5 40	8 2	18 109	26 94	-8 15	2 6	1 5	5 5	- -	2 18	2 18	2 1	2 18	- -	3108	3108	1 9	4 4
Tuusula-Tusby IV I-IV	103 406	49 187	54 219	423 1642	394 1428	29 214	12 51	3 11	1 16	7 7	- -	11 35	11 35	94 468	1 3	28245	28245	14 103	21 90
Vichti-Vichtis IV I-IV	73 377	52 178	21 199	235 926	217 788	18 138	7 31	2 4	12 23	8 17	- -	-5 8	-5 8	34 345	- 4	22184	22184	15 102	20 64
TURUN JA PORIN LÄÄNI - ÅBO OCH BJÖRNEBORGS LÄN IV I-IV	1915 8856	134 7804	1052 4598	5916 22111	5952 22528	-36 -417	506 1781	138 457	171 656	94 424	10 42	443 1802	335 1125	433 1760	10 42	731878	731878	437 3260	423 1793
Kaupungit - Städer IV I-IV	1122 1260	138 762	762 4598	3349 12587	3541 13267	-192 -680	345 1273	106 329	123 489	71 315	6 31	174 897	222 784	168 866	6 31	437939	437939	288 2193	305 1240
Turku-Åbo IV I-IV	463 2056	428 1762	35 294	1424 4959	1445 5000	-21 -41	195 734	45 163	59 212	32 134	2 17	152 792	136 522	150 775	2 17	160195	160195	122 932	127 521
Harjavalta IV I-IV	34 95	19 82	15 13	53 208	60 278	-7 -70	3 17	3 3	3 3	1 1	3 11	3 14	3 14	11 -43	2 -41	8582	8582	31 31	5 27

TILASTOKESKUS - STATISTIKCENTRALEN

2. VÄSTÖNMUUTOSTEN ENNAKKOTIETOJA LÄÄNEITTÄIN, SEUTUKAAVA-ALUEITTAIN JA KUNNITTAIN, IV VUOSINELJÄNNE 1992 (JATKOA)
FÖRHANDSUPPGIFTER OM BEFOLKNINGSFÖRÄNDRINGAR LÄNS-, REGIONPLANEOMRÅDE- OCH KOMMUNVIS, IV KVARTALET 1992 (FORTS.)

ALUE JA VUOSI- NELJÄNNE	ELÄV. JA SYNTY- NEET	KUOL- LEET	SYNT- ENEM- MYYS	KUNT. VÄL- OMFL. MELLAN KOMM.	MUTTO- NETTO- MUUTTO	MAAHANMUUTTO INVANDRING		MAASTAMUUTTO UTVANDRING		NETTO- MAA- HANM.	VÄES- TON- LISAYS	VÄKI- LUVUN KOR- JAUS	KOKO- NAIS- MUU- TOS	VÄKI- LUKU	FOLK- MANGD	ÄK- TEN- SKAP	AVIO- LII- TOT
						TULO- MUUTTO	LÄHTÖ- MUUTTO	YHT. POH- JOISM.	YHT. POH- JOISM.								
OMRÅDE OCH KVARTAL	LEV. FÖDDA	DÖDA	FÖD- ÖVER- SKOTT	IN- FLYTT- NING	UT- FLYTT- NING	E	D	F D-E	G	H	I G-H	J C+F+I	K	L J+K	31.12.92 NAISTEN AV KVINNOR		
Huittinen IV I-IV	28 105	30 114	-2 -9	57 233	58 255	58 255	-1 -22	5 11	3 6	1 1	5 10	2 -21	-	-2 -21	9500	11 41	7 21
Ikaalinen-Ikalis IV I-IV	21 93	28 110	-7 -17	58 195	49 238	49 238	9 -43	6 12	1 2	1 8	5 4	7 -56	-	7 -56	8163	2 25	6 11
Kankaanpää IV I-IV	44 181	25 113	19 68	80 351	101 335	101 335	-21 16	4 16	4 4	3 15	1 1	-1 85	1	-1 86	13577	8 70	8 27
Kokemäki-Kumo IV I-IV	31 96	33 138	-2 -42	41 190	46 206	46 206	-5 -16	2 11	1 4	1 3	1 8	-6 -50	-	-6 -50	9368	5 24	3 13
Laitila IV I-IV	21 94	19 102	2 -8	40 184	79 242	79 242	-39 -58	5 5	1 1	3 10	2 8	-3 -71	-	-40 -71	9284	7 40	2 7
Loimaa IV I-IV	22 79	22 72	7 7	89 292	60 274	60 274	29 18	3 13	1 3	1 6	3 7	32 32	-	32 32	7224	3 33	7 16
Naantali-Nådendal IV I-IV	30 143	26 89	4 54	176 545	148 511	148 511	28 34	1 10	1 6	8 11	6 8	25 87	-	25 87	11659	3 39	8 31
Parainen-Pargas IV I-IV	26 125	25 125	1 -	71 297	73 243	73 243	-2 54	14 39	13 28	15 51	12 39	-2 42	-	-2 42	12207	9 51	7 28
Parkano IV I-IV	28 100	18 95	10 5	38 168	58 212	58 212	-20 -44	4 23	4 6	1 5	3 2	3 -21	1	-6 -20	8405	5 38	3 9
Pori-Björneborg IV I-IV	210 895	184 757	26 138	366 1402	424 1723	424 1723	-58 -321	33 138	10 36	11 53	6 31	-10 -98	2	-8 -90	76342	45 368	46 226
Reisio-Reso IV I-IV	65 325	40 153	25 172	273 1051	280 1056	280 1056	-7 -5	7 48	5 16	1 20	6 28	24 195	-	24 195	21517	13 112	14 73

TILASTOKESKUS - STATISTIKCENTRALEN

2. VÄSTÖNMLUTOSTEN ENNAKKOTIETOJA LÄÄNEITTÄIN, SEUTUKAAVA-ALLUEITTAIN JA KUNNITTAIN, IV VUOSINELJÄNNESEN 1992 (JATKOA)
FÖRHANDSUPPGIFTER OM BEFOLKNINGSFÖRÄNDRINGAR LÄNS-, REGIONPLANEOMRÅDE- OCH KOMMUNVIS, IV KVARTALET 1992 (FORTS.)

ALUE JA VUOSINELJÄNNESEN	ELÄV. KUOL- SYN- TY- NEET		KUNT. VÄL. MUUTTOL. OMFL. MELLAN KOMM.		TULO- LÄHTÖ- MUUTTO		NETTO- MUUTTO		MAAHANMUUTTO INVANDRING		MAASTAMUUTTO UTVANDRING		NETTO- MAA- HANM.		VÄS- TON- LISAYS		VÄKI- LUVUN KOR- JAUS		KOKO- NAIS- MUU- TOS		VÄKI- LUKU		AVIO- LII- TOT	
	A	B	C	D	E	F	G	H	I	J	K	L	M	N	O	P	Q	R	S	T	U	V	W	X
Rauma-Raumo IV I-IV	86 350	72 312	14 38	209 884	278 1085	-69 -201	40 92	17 34	5 33	3 15	35 59	-20 -104	1 1	-19 -103	29755	20 143	23 86							
Salo IV I-IV	64 252	74 248	-10 4	195 842	183 788	12 54	14 75	4 10	2 10	1 8	12 65	14 123	1 1	14 124	21935	16 105	19 65							
Uusikaupunki-Nystad IV I-IV	48 201	42 153	6 48	95 417	139 525	-44 -108	11 16	4 7	10 28	5 16	1 -12	-37 -72	-	-37 -72	14377	12 73	13 46							
Vammala IV I-IV	39 170	37 173	3 -3	84 369	60 296	24 73	3 13	1 6	3 20	2 19	-7	26 63	-	26 63	15849	6 68	7 33							
Muut kunnat - övriga kommuner IV I-IV	789 3496	793 3206	-4 290	2567 9524	2411 9261	156 263	161 508	32 128	48 167	23 109	113 341	265 894	4 11	269 905	293939	149 1067	118 553							
Alastaro IV I-IV	9 42	12 57	-3 -15	25 90	15 78	10 12	1 3	1 1	4 4	-	1 -1	8 -4	1 1	8 -3	3353	2 15	1 5							
Askainen-Villnäs IV I-IV	6 13	2 16	4 -6	10 59	8 31	2 28	-	-	-	-	-	6 22	-	6 22	949	1 2	1 1							
Aura IV I-IV	7 49	29 20	-	52 165	30 118	22 47	1 3	1 2	-	-	1 3	23 70	-	23 70	3204	3 19	1 6							
Dragsfjärd IV I-IV	7 40	16 65	-9 -25	10 50	21 81	-11 -31	2 9	1 4	1 2	1 2	1 7	-19 -49	1 1	-19 -48	3885	2 7	1 8							
Eura IV I-IV	35 116	22 109	13 7	65 245	68 231	-3 14	2 14	1 1	1 2	1 1	12 33	11 33	11 34	11 34	9608	7 35	5 19							

TILASTOKESKUS - STATISTIKCENTRALEN

2. VÄSTONMUJUTOSTEN ENNAKKOTIETOJA LÄÄNEITTÄIN, SEUTUKAAVA-ALUEITTAIN JA KUNNITTAIN, IV VUOSINELJÄNNESEN 1992 (JATKOA)
FÖRHANDSUPPGIFTER OM BEFOLKNINGSFÖRÄNDRINGAR LÄNS-, REGIONPLANEOMRÅDE- OCH KOMMUNVIS, IV KVARTALET 1992 (FORTS.)

ALUE JA VUOSI- NELJÄNNESEN	ELÄV. KUOL- SYNT- LEET		SYNT- ENEM- MYYS		KUNT. VÄL. MUUTTOL. OMF. MELLAN KOMM.		TULO- LÄHTÖ- MUUTTO		NETTO- MUUTTO		MAAHANMUUTTO INVANDRING		MAASTAMUUTTO UTVANDRING		NETTO- MAA- HAMM.		VÄES- TÖN- LISÄYS		VÄKI- LUVUN KOR- JAUS		KOKO- NAIS- MUJ- TOS		VÄKI- LUKU		AVIO- LII- TOT				
	A	B	C	D	E	F	G	H	I	J	K	L	M	N	O	P	Q	R	S	T	U	V	W	X	Y	Z			
Euraajoki-Euraäminne IV 1992	17	4	63	30	33	18	5	3	8	7	-3	37	41	-	-	37	41	-	-	37	41	-	-	37	41	-	-	37	41
I-IV 1992	93	67	26	178	160	30	18	33	18	5	3	8	7	-3	37	41	-	-	37	41	-	-	37	41	-	-	37	41	
Halikko IV 1992	28	27	1	97	96	1	13	1	1	1	12	23	3	23	8543	3	23	8543	3	23	8543	3	23	8543	3	23	8543	3	23
I-IV 1992	113	95	18	356	363	-7	13	1	1	1	12	23	3	23	8543	3	23	8543	3	23	8543	3	23	8543	3	23	8543	3	23
Honkajoki IV 1992	8	11	-3	12	8	4	2	2	1	1	-1	-28	3	3	2341	-28	-28	2341	-28	-28	2341	-28	-28	2341	-28	-28	2341	-28	-28
I-IV 1992	25	36	-11	43	61	-18	4	2	1	1	-1	-28	3	3	2341	-28	-28	2341	-28	-28	2341	-28	-28	2341	-28	-28	2341	-28	-28
Houtskär IV 1992	3	13	-10	4	13	2	1	1	3	1	-2	-18	2	2	720	-18	-18	720	-18	-18	720	-18	-18	720	-18	-18	720	-18	-18
I-IV 1992	27	26	1	48	57	-9	4	2	3	2	2	4	4	80	9586	-6	80	9586	-6	80	9586	-6	80	9586	-6	80	9586	-6	80
Hämeenkyrö-Tavastkyro IV 1992	119	115	4	301	229	72	7	2	3	2	2	4	4	80	9586	-6	80	9586	-6	80	9586	-6	80	9586	-6	80	9586	-6	80
I-IV 1992	277	26	1	48	57	-9	4	2	3	2	2	4	4	80	9586	-6	80	9586	-6	80	9586	-6	80	9586	-6	80	9586	-6	80
Inö IV 1992	1	5	-3	5	6	2	1	1	1	1	1	1	1	1	254	1	1	254	1	1	254	1	1	254	1	1	254	1	1
I-IV 1992	2	5	-3	8	6	2	1	1	1	1	1	1	1	1	254	1	1	254	1	1	254	1	1	254	1	1	254	1	1
Jämijärvi IV 1992	8	5	3	16	16	4	6	6	6	6	6	6	6	6	2410	3	8	2410	3	8	2410	3	8	2410	3	8	2410	3	8
I-IV 1992	24	26	-2	56	52	4	6	6	6	6	6	6	6	6	2410	3	8	2410	3	8	2410	3	8	2410	3	8	2410	3	8
Kaarina-S:t Karins IV 1992	37	24	24	273	231	42	5	3	4	2	1	67	143	20	18540	67	143	18540	67	143	18540	67	143	18540	67	143	18540	67	143
I-IV 1992	260	117	143	873	893	-20	38	13	18	7	20	143	143	20	18540	67	143	18540	67	143	18540	67	143	18540	67	143	18540	67	143
Kalanti IV 1992	4	9	-5	29	38	-9	2	2	1	1	1	10	10	10	3910	-13	-34	3910	-13	-34	3910	-13	-34	3910	-13	-34	3910	-13	-34
I-IV 1992	44	39	5	111	160	-49	13	12	3	2	10	10	10	10	3910	-13	-34	3910	-13	-34	3910	-13	-34	3910	-13	-34	3910	-13	-34
Karinainen IV 1992	8	5	3	21	20	11	3	3	3	3	3	3	3	3	2424	7	28	2424	7	28	2424	7	28	2424	7	28	2424	7	28
I-IV 1992	41	27	14	86	75	11	3	3	3	3	3	3	3	3	2424	7	28	2424	7	28	2424	7	28	2424	7	28	2424	7	28
Karvia IV 1992	8	7	-1	21	14	7	1	1	1	1	1	9	14	9	3340	9	14	3340	9	14	3340	9	14	3340	9	14	3340	9	14
I-IV 1992	34	49	-15	91	71	20	9	9	9	9	9	9	9	9	3340	9	14	3340	9	14	3340	9	14	3340	9	14	3340	9	14

TILASTOKESKUS - STATISTIKCENTRALEN

2. VÄSTÖNMUJUTOSTEN ENNAKKOTIETOJA LÄÄNEITTÄIN SEUTUKAAVA-ALUEITTAIN JA KUNNITTAIN, IV VUOSINELJÄNNESEN 1992 (JATKOA)
FÖRHANDSUPPGIFTER OM BEFOLKNINGSFÖRÄNDRINGAR LANS-, REGIONPLANEOMRADE- OCH KOMMUNVIS, IV KVARTALET 1992 (FORTS.)

ALUE JA VUOSI- NELJÄNNESEN	ELÄV. KUOL- SYN- LEET		SYNT. ENEM- MYS		KUNT. VÄL. OMFL. MELLAN KOMM.		MAAHAMUUTTO INVANDRING		MAASTAMUUTTO UTVANDRING		NETTO- MAA- HAMM.		VAKI- LUVUN KOR- JAUS		KOKO- MÄTS- MÖU- TOS		VAKI- LUKU		AVIO- LII- TOTI	
	A	B	C	D	E	F	G	H	I	J	K	L	J+K	L	M	N	O	P	Q	R
OMRADE OCH KVARTAL	LEV. FÖDDA	DÖDA	FÖD. ÖVER- SKOTT	IN- FLYTT- NING	UT- FLYTT- NING	NETTO- FLYTT- NING	SUMMA FRÅN NOR- DEN	SUMMA TILL NOR- DEN	NETTO- IN- VANDR.	FOLK- ÖKNING	KOR- RIGE- RING	HELA FÖR- ÄNDR.	L	J+K	FOLK- MÄNGD	AVIO- LII- TOTI	AVIO- ERÖT	AK- TEN- SKAP	SKILLS- MASSOR	
Kemiö-Kimito IV I-IV	6 43	9 54	-3 -11	29 103	24 66	5 37	2	2	1	5	-1 -3	1	23	1	24	3498	2	8	1	
Kihniö IV I-IV	5 28	10 34	-5 -6	2 34	10 80	-8 -46	-	-	-	-	-	-13 -52	-	-13 -52	2700	-	6	3		
Kiikala IV I-IV	6 15	11 27	-5 -12	17 62	18 82	-1 -20	1	-	-	-	1	-6 -31	-	-6 -31	1991	-	3	4		
Kiikoinen IV I-IV	3 20	8 26	-5 -6	8 18	5 23	3 -5	2	4	4	4	-2	-13	-	-2 -13	1407	1	11	-		
Kisko IV I-IV	7 20	9 36	-2 -16	23 79	22 79	1	9	1	1	1	8	-8	-	-1 -8	2063	-	4	3		
Kiukainen IV I-IV	15 47	7 42	8 5	28 128	19 97	10 31	1	2	1	1	8	18 44	-	18 44	3909	3	15	3		
Kodisjoki IV I-IV	4 11	2 9	2 2	6 39	4 27	2 12	1	-	-	-	1	4 15	-	4 15	591	-	2	2		
Korpoo-Korpo IV I-IV	10 10	3 13	-3 -3	13 40	12 47	-7	3	3	1	1	2	-2 -8	-	-2 -8	1106	-	2	1		
Koski Tl IV I-IV	4 23	13 47	-9 -24	24 65	18 65	6	1	-	-	1	1	-2 -23	-	-2 -23	2765	2	7	3		
Kullaa IV I-IV	2 18	10 21	-8 -3	19 58	10 34	9 24	2	-	-	2	2	1 23	-	1 23	1751	-	4	1		
Kustavi-Gustavs IV I-IV	6 6	1 24	-1 -18	5 30	12 34	-7 -4	2	2	1	2	1	-7 -22	-	-7 -22	1124	-	1	2		

TILASTOKESKUS - STATISTIKCENTRALEN

2. VÄSTÖNMUUTOSTEN ENNAKKOTIETOJA LÄÄNEITTÄIN, SEUTUKAAVA-ALUEITTAIN JA KUNNITTAIN, IV VUOSINELJÄNNESEN 1992 (JATKOA) FÖRHANDSUPPGIFTER OM BEFOLKNINGSFÖRÄNDRINGAR LÄNS-, REGIONPLANEOMRÅDE- OCH KOMMUNVIS, IV KVARTALET 1992 (FORTS.)

ALUE JA VUOSI-NELJÄNNESEN	ELÄV. KUOL- SYN- LEET NEET		KUOL- SYN- ENEM- MYYS		KUNT. VÄL. MUUTTO- OMFL. MELLAN KOMM.		MAAHANMUUTTO MAASTAMUUTTO		VÄKI- LUVUN KOR- JAUS		KOKO- VÄKI- LUKU		AVIO- LII- EROT		
	A	B	C	D	E	F	G	H	I	J	K	L	J+K	AK- TEN- SKAP	SKILS- MASSOR
OMRÅDE OCH KVARTAL	LEV. FÖDDA	DÖDA	FÖD. ÖVER- SKOTT	IN- FLYTT- NING	UT- FLYTT- NING	NETTO- FLYTT- NING	SUMMA FRÅN NOR- DEN	SUMMA TILL NOR- DEN	NETTO- IN- VANDR. VANDR.	FOLK- ÖKNING	KOR- RIGE- RING	HELA FÖR- ÅNDR.	31.12.92	NAISTEN AV KVINNOR	
Kuusjoki I-IV 1992	9 25	6 21	3 4	18 47	24 79	-6 -32	1	1	1	-3 -28	-	-3 -28	1860	7	2
Köyliö-Kjulo I-IV 1992	5 26	8 37	-3 -11	20 82	25 107	-5 -25	1	1	1	-7 -36	-	-7 -36	3268	3	1
Lappi I-IV 1992	6 40	8 35	-2 5	17 92	31 112	-14 -20	2	2	2	-16 -15	-	-16 -15	3439	8	5
Lavia I-IV 1992	6 26	14 57	-8 -31	12 52	13 70	-1 -18	3	2	2	-9 -49	-	-9 -49	2655	2	4
Lemu I-IV 1992	3 15	6 18	-3 -3	19 67	20 59	-1 8	4	1	1	-4 8	-	-4 8	1344	1	4
Lieto-Lundo I-IV 1992	33 177	22 73	11 104	142 497	97 423	45 74	5	4	2	3 195	17	59 195	12551	3	25
Loimaan kunta- Loimaa I-IV 1992	14 59	24 76	-10 -17	43 149	60 201	-17 -52	1	3	2	-1 -6	2	-28 -63	6436	5	15
Luvia I-IV 1992	9 43	7 29	2 14	32 108	26 97	6 11	4	2	1	8 28	-	8 28	3441	2	8
Marttila I-IV 1992	3 22	7 36	-4 -14	22 85	28 83	-6 2	1	1	1	-9 -11	-	-9 -11	2278	4	5
Masku I-IV 1992	17 57	8 34	9 23	72 260	46 180	26 80	1	6	1	31 102	-	31 102	4873	5	8
Mellilä I-IV 1992	3 16	3 20	-4 -4	16 55	17 53	-1 2	2	2	2	1 1	-	1 1	1371	4	3

TILASTOKESKUS - STATISTIKCENTRALEN

2. VÄSTÖNMUUTOSTEN ENNAKOITETUJA LÄNEITTÄIN, SEUTUKAAVA-ALUEITTAIN JA KUNNITTAIN, IV VUOSINELJÄNNESEN 1992 (JATKOA.)
FÖRHANDSUPPGIFTER OM BEFOLKNINGSFÖRÄNDRINGAR LÄNS-, REGIONPLANEOMRÅDE- OCH KOMMUNVIS, IV KVARTALET 1992 (FORTS.)

ALUE JA VUOSI- NELJÄNNESEN	ELÄV. SYNTY- NEET	KUOL- LEET	SYNT- ENEM- MYS	KUNT. OMFL. TULO- MUUTTO	VÄL. MELLAN LÄHTÖ- MUUTTO	VAL. MELLAN NETTO- MUUTTO	MAAHANMUUTTO INVANDRING YHT. JOISM.	MAASTAMUUTTO UTVANDRING YHT. JOISM.	NETTO- MAA- HANM.	VÄS- TÖN- LISAYS	VAKI- LUVUN KOR- JAUS	KOKO- NAIS- MUU- TOS	VAKI- LUKU	KOKO- NAIS- MUU- TOS	HELA FÖR- ÄNDR.	FOLK- MANGD	ÄK- TEN- SKAP	AVIO- LII- TOT	AVIO- EROT	31.12.92		
																				A	B	C
Merikarvia-Sastmola IV 1992	7	10	-3	26	19	7	2	-	1	1	5	1	6	3	4176	1	6	1	2	6		
I-IV 1992	48	54	-6	88	83	5	5	-	2	2	2	1	3	2	4176	1	3	10	10	6		
Merimasku IV 1992	8	1	7	22	23	-1	1	-	-	-	7	-	7	-	1242	-	7	2	2	1		
I-IV 1992	19	7	12	65	55	10	1	-	1	1	23	-	23	-	1242	-	23	6	6	1		
Mietoinen IV 1992	5	6	-1	30	13	17	-	-	1	1	16	-	16	-	1708	-	16	1	1	3		
I-IV 1992	21	18	3	71	38	33	-	-	1	1	35	-	35	-	1708	-	35	8	8	3		
Mouhijärvi IV 1992	9	11	-2	24	15	9	-	-	3	-	4	-	4	-	2887	-	4	1	1	3		
I-IV 1992	38	44	-6	86	87	-1	4	-	3	-	-6	-	-6	-	2887	-	-6	15	15	3		
Muurle IV 1992	7	1	6	9	13	-4	1	-	-	-	2	-	3	-	1364	-	3	-	-	-		
I-IV 1992	16	13	3	38	43	-5	1	-	-	-	-1	-	-	-	1364	-	-	4	4	-		
Myrämäki IV 1992	11	20	-9	61	51	10	-	-	1	1	1	-	1	-	6113	-	1	3	3	1		
I-IV 1992	82	71	11	202	169	33	5	1	1	4	48	-	48	-	6113	-	48	29	29	14		
Nakkila IV 1992	12	18	-6	39	41	-2	3	-	-	-	-8	-	-8	-	6318	-	-8	3	3	4		
I-IV 1992	65	69	-4	160	193	-33	3	-	-	3	-34	-	-33	-	6318	-	-33	22	22	16		
Nauvo-Nagu IV 1992	3	3	-9	7	6	1	2	1	1	1	2	-	2	-	1462	-	2	3	3	1		
I-IV 1992	5	14	-9	30	24	6	5	4	2	3	-	-	-	-	1462	-	-	3	3	1		
Noormarkku-Norrmark IV 1992	18	18	-	49	49	7	2	1	2	7	55	-	55	-	6416	-	55	22	22	3		
I-IV 1992	93	52	41	208	201	7	9	5	7	7	55	-	55	-	6416	-	55	22	22	10		
Nousiainen-Nousis IV 1992	13	6	7	49	52	-3	1	-	-	1	5	-	5	-	4073	-	5	8	8	4		
I-IV 1992	52	33	19	166	160	6	2	-	-	2	27	-	27	-	4073	-	27	8	8	12		
Oripää IV 1992	5	8	-3	14	12	-2	3	2	-	-	-1	-	-1	-	1413	-	-1	1	1	2		
I-IV 1992	15	19	-4	37	47	-10	3	2	-	3	-11	-	-11	-	1413	-	-11	3	3	2		

TILASTOKESKUS - STATISTIKCENTRALEN

2. VÄSTÖNMUUTOSTEN ENNAKKOTIETOJA LÄÄNEITTÄIN JA KUNNITTAIN, IV VUOSINELJÄNNES 1992 (JATKOJA)
 FÖRHANDSUPPGIFTER OM BEFOLKNINGSFÖRÄNDRINGAR LÄNS-, REGIONPLANEOMRÅDE- OCH KOMMUNVIS, IV KVARTALET 1992 (FORTS.)

ALUE JA VUOSI- NELJÄNNE	ELÄV. SYNT- NEET	KUOL- LEET	SYNT- ENEM- MYYS	FÖD- ÖVER- SKOTT	D	E	F	G	H	I	J	K	L	M	N	O	P	Q	R	S	T	U	V	W	X	Y	Z	AA	AB	AC	AD	AE	AF	AG	AH	AI	AJ	AK	AL	AM	AN	AO	AP	AQ	AR	AS	AT	AU	AV	AW	AX	AY	AZ	BA	BB	BC	BD	BE	BF	BG	BH	BI	BJ	BK	BL	BM	BN	BO	BP	BQ	BR	BS	BT	BU	BV	BW	BX	BY	BZ	CA	CB	CC	CD	CE	CF	CG	CH	CI	CJ	CK	CL	CM	CN	CO	CP	CQ	CR	CS	CT	CU	CV	CW	CX	CY	CZ	DA	DB	DC	DD	DE	DF	DG	DH	DI	DJ	DK	DL	DM	DN	DO	DP	DQ	DR	DS	DT	DU	DV	DW	DX	DY	DZ	EA	EB	EC	ED	EE	EF	EG	EH	EI	EJ	EK	EL	EM	EN	EO	EP	EQ	ER	ES	ET	EU	EV	EW	EX	EY	EZ	FA	FB	FC	FD	FE	FF	FG	FH	FI	FJ	FK	FL	FM	FN	FO	FP	FQ	FR	FS	FT	FU	FV	FW	FX	FY	FZ	GA	GB	GC	GD	GE	GF	GG	GH	GI	GJ	GK	GL	GM	GN	GO	GP	GQ	GR	GS	GT	GU	GV	GW	GX	GY	GZ	HA	HB	HC	HD	HE	HF	HG	HH	HI	HJ	HK	HL	HM	HN	HO	HP	HQ	HR	HS	HT	HU	HV	HW	HX	HY	HZ	IA	IB	IC	ID	IE	IF	IG	IH	II	IJ	IK	IL	IM	IN	IO	IP	IQ	IR	IS	IT	IU	IV	IW	IX	IY	IZ	JA	JB	JC	JD	JE	JF	JG	JH	JI	JJ	JK	JL	JM	JN	JO	JP	JQ	JR	JS	JT	JU	JV	JW	JX	JY	JZ	KA	KB	KC	KD	KE	KF	KG	KH	KI	KJ	KK	KL	KM	KN	KO	KP	KQ	KR	KS	KT	KU	KV	KW	KX	KY	KZ	LA	LB	LC	LD	LE	LF	LG	LH	LI	LJ	LK	LL	LM	LN	LO	LP	LQ	LR	LS	LT	LU	LV	LW	LX	LY	LZ	MA	MB	MC	MD	ME	MF	MG	MH	MI	MJ	MK	ML	MN	MO	MP	MQ	MR	MS	MT	MU	MV	MW	MX	MY	MZ	NA	NB	NC	ND	NE	NF	NG	NH	NI	NJ	NK	NL	NM	NN	NO	NP	NQ	NR	NS	NT	NU	NV	NW	NX	NY	NZ	OA	OB	OC	OD	OE	OF	OG	OH	OI	OJ	OK	OL	OM	ON	OO	OP	OQ	OR	OS	OT	OU	OV	OW	OX	OY	OZ	PA	PB	PC	PD	PE	PF	PG	PH	PI	PJ	PK	PL	PM	PN	PO	PP	PQ	PR	PS	PT	PU	PV	PW	PX	PY	PZ	QA	QB	QC	QD	QE	QF	QG	QH	QI	QJ	QK	QL	QM	QN	QO	QP	QQ	QR	QS	QT	QU	QV	QW	QX	QY	QZ	RA	RB	RC	RD	RE	RF	RG	RH	RI	RJ	RK	RL	RM	RN	RO	RP	RQ	RR	RS	RT	RU	RV	RW	RX	RY	RZ	SA	SB	SC	SD	SE	SF	SG	SH	SI	SJ	SK	SL	SM	SN	SO	SP	SQ	SR	SS	ST	SU	SV	SW	SX	SY	SZ	TA	TB	TC	TD	TE	TF	TG	TH	TI	TJ	TK	TL	TM	TN	TO	TP	TQ	TR	TS	TT	TU	TV	TW	TX	TY	TZ	UA	UB	UC	UD	UE	UF	UG	UH	UI	UJ	UK	UL	UM	UN	UO	UP	UQ	UR	US	UT	UU	UV	UW	UX	UY	UZ	VA	VB	VC	VD	VE	VF	VG	VH	VI	VJ	VK	VL	VM	VN	VO	VP	VQ	VR	VS	VT	VU	VV	VW	VX	VY	VZ	WA	WB	WC	WD	WE	WF	WG	WH	WI	WJ	WK	WL	WM	WN	WO	WP	WQ	WR	WS	WT	WU	WV	WW	WX	WY	WZ	XA	XB	XC	XD	XE	XF	XG	XH	XI	XJ	XK	XL	XM	XN	XO	XP	XQ	XR	XS	XT	XU	XV	XW	XX	XY	XZ	YA	YB	YC	YD	YE	YF	YG	YH	YI	YJ	YK	YL	YM	YN	YO	YP	YQ	YR	YS	YT	YU	YV	YW	YX	YY	YZ	ZA	ZB	ZC	ZD	ZE	ZF	ZG	ZH	ZI	ZJ	ZK	ZL	ZM	ZN	ZO	ZP	ZQ	ZR	ZS	ZT	ZU	ZV	ZW	ZX	ZY	ZZ	AA	AB	AC	AD	AE	AF	AG	AH	AI	AJ	AK	AL	AM	AN	AO	AP	AQ	AR	AS	AT	AU	AV	AW	AX	AY	AZ	BA	BB	BC	BD	BE	BF	BG	BH	BI	BJ	BK	BL	BM	BN	BO	BP	BQ	BR	BS	BT	BU	BV	BW	BX	BY	BZ	CA	CB	CC	CD	CE	CF	CG	CH	CI	CJ	CK	CL	CM	CN	CO	CP	CQ	CR	CS	CT	CU	CV	CW	CX	CY	CZ	DA	DB	DC	DD	DE	DF	DG	DH	DI	DJ	DK	DL	DM	DN	DO	DP	DQ	DR	DS	DT	DU	DV	DW	DX	DY	DZ	EA	EB	EC	ED	EE	EF	EG	EH	EI	EJ	EK	EL	EM	EN	EO	EP	EQ	ER	ES	ET	EU	EV	EW	EX	EY	EZ	FA	FB	FC	FD	FE	FF	FG	FH	FI	FJ	FK	FL	FM	FN	FO	FP	FQ	FR	FS	FT	FU	FV	FW	FX	FY	FZ	GA	GB	GC	GD	GE	GF	GG	GH	GI	GJ	GK	GL	GM	GN	GO	GP	GQ	GR	GS	GT	GU	GV	GW	GX	GY	GZ	HA	HB	HC	HD	HE	HF	HG	HH	HI	HJ	HK	HL	HM	HN	HO	HP	HQ	HR	HS	HT	HU	HV	HW	HX	HY	HZ	IA	IB	IC	ID	IE	IF	IG	IH	II	IJ	IK	IL	IM	IN	IO	IP	IQ	IR	IS	IT	IU	IV	IW	IX	IY	IZ	JA	JB	JC	JD	JE	JF	JG	JH	JI	JJ	JK	JL	JM	JN	JO	JP	JQ	JR	JS	JT	JU	JV	JW	JX	JY	JZ	KA	KB	KC	KD	KE	KF	KG	KH	KI	KJ	KK	KL	KM	KN	KO	KP	KQ	KR	KS	KT	KU	KV	KW	KX	KY	KZ	LA	LB	LC	LD	LE	LF	LG	LH	LI	LJ	LK	LL	LM	LN	LO	LP	LQ	LR	LS	LT	LU	LV	LW	LX	LY	LZ	MA	MB	MC	MD	ME	MF	MG	MH	MI	MJ	MK	ML	MN	MO	MP	MQ	MR	MS	MT	MU	MV	MW	MX	MY	MZ	NA	NB	NC	ND	NE	NF	NG	NH	NI	NJ	NK	NL	NM	NN	NO	NP	NQ	NR	NS	NT	NU	NV	NW	NX	NY	NZ	OA	OB	OC	OD	OE	OF	OG	OH	OI	OJ	OK	OL	OM	ON	OO	OP	OQ	OR	OS	OT	OU	OV	OW	OX	OY	OZ	PA	PB	PC	PD	PE	PF	PG	PH	PI	PJ	PK	PL	PM	PN	PO	PP	PQ	PR	PS	PT	PU	PV	PW	PX	PY	PZ	QA	QB	QC	QD	QE	QF	QG	QH	QI	QJ	QK	QL	QM	QN	QO	QP	QQ	QR	QS	QT	QU	QV	QW	QX	QY	QZ	RA	RB	RC	RD	RE	RF	RG	RH	RI	RJ	RK	RL	RM	RN	RO	RP	RQ	RR	RS	RT	RU	RV	RW	RX	RY	RZ	SA	SB	SC	SD	SE	SF	SG	SH	SI	SJ	SK	SL	SM	SN	SO	SP	SQ	SR	SS	ST	
-------------------------------	------------------------	---------------	------------------------	------------------------	---	---	---	---	---	---	---	---	---	---	---	---	---	---	---	---	---	---	---	---	---	---	---	----	----	----	----	----	----	----	----	----	----	----	----	----	----	----	----	----	----	----	----	----	----	----	----	----	----	----	----	----	----	----	----	----	----	----	----	----	----	----	----	----	----	----	----	----	----	----	----	----	----	----	----	----	----	----	----	----	----	----	----	----	----	----	----	----	----	----	----	----	----	----	----	----	----	----	----	----	----	----	----	----	----	----	----	----	----	----	----	----	----	----	----	----	----	----	----	----	----	----	----	----	----	----	----	----	----	----	----	----	----	----	----	----	----	----	----	----	----	----	----	----	----	----	----	----	----	----	----	----	----	----	----	----	----	----	----	----	----	----	----	----	----	----	----	----	----	----	----	----	----	----	----	----	----	----	----	----	----	----	----	----	----	----	----	----	----	----	----	----	----	----	----	----	----	----	----	----	----	----	----	----	----	----	----	----	----	----	----	----	----	----	----	----	----	----	----	----	----	----	----	----	----	----	----	----	----	----	----	----	----	----	----	----	----	----	----	----	----	----	----	----	----	----	----	----	----	----	----	----	----	----	----	----	----	----	----	----	----	----	----	----	----	----	----	----	----	----	----	----	----	----	----	----	----	----	----	----	----	----	----	----	----	----	----	----	----	----	----	----	----	----	----	----	----	----	----	----	----	----	----	----	----	----	----	----	----	----	----	----	----	----	----	----	----	----	----	----	----	----	----	----	----	----	----	----	----	----	----	----	----	----	----	----	----	----	----	----	----	----	----	----	----	----	----	----	----	----	----	----	----	----	----	----	----	----	----	----	----	----	----	----	----	----	----	----	----	----	----	----	----	----	----	----	----	----	----	----	----	----	----	----	----	----	----	----	----	----	----	----	----	----	----	----	----	----	----	----	----	----	----	----	----	----	----	----	----	----	----	----	----	----	----	----	----	----	----	----	----	----	----	----	----	----	----	----	----	----	----	----	----	----	----	----	----	----	----	----	----	----	----	----	----	----	----	----	----	----	----	----	----	----	----	----	----	----	----	----	----	----	----	----	----	----	----	----	----	----	----	----	----	----	----	----	----	----	----	----	----	----	----	----	----	----	----	----	----	----	----	----	----	----	----	----	----	----	----	----	----	----	----	----	----	----	----	----	----	----	----	----	----	----	----	----	----	----	----	----	----	----	----	----	----	----	----	----	----	----	----	----	----	----	----	----	----	----	----	----	----	----	----	----	----	----	----	----	----	----	----	----	----	----	----	----	----	----	----	----	----	----	----	----	----	----	----	----	----	----	----	----	----	----	----	----	----	----	----	----	----	----	----	----	----	----	----	----	----	----	----	----	----	----	----	----	----	----	----	----	----	----	----	----	----	----	----	----	----	----	----	----	----	----	----	----	----	----	----	----	----	----	----	----	----	----	----	----	----	----	----	----	----	----	----	----	----	----	----	----	----	----	----	----	----	----	----	----	----	----	----	----	----	----	----	----	----	----	----	----	----	----	----	----	----	----	----	----	----	----	----	----	----	----	----	----	----	----	----	----	----	----	----	----	----	----	----	----	----	----	----	----	----	----	----	----	----	----	----	----	----	----	----	----	----	----	----	----	----	----	----	----	----	----	----	----	----	----	----	----	----	----	----	----	----	----	----	----	----	----	----	----	----	----	----	----	----	----	----	----	----	----	----	----	----	----	----	----	----	----	----	----	----	----	----	----	----	----	----	----	----	----	----	----	----	----	----	----	----	----	----	----	----	----	----	----	----	----	----	----	----	----	----	----	----	----	----	----	----	----	----	----	----	----	----	----	----	----	----	----	----	----	----	----	----	----	----	----	----	----	----	----	----	----	----	----	----	----	----	----	----	----	----	----	----	----	----	----	----	----	----	----	----	----	----	----	----	----	----	----	----	----	----	----	----	----	----	----	----	----	----	----	----	----	----	----	----	----	----	----	----	----	----	----	----	----	----	----	----	----	----	----	----	----	----	----	----	----	----	----	----	----	----	----	----	----	----	----	----	----	----	----	----	----	----	----	----	----	----	----	----	----	----	----	----	----	----	----	----	----	----	----	----	----	----	----	----	----	----	----	----	----	----	----	----	----	----	----	----	----	----	----	----	----	----	----	----	----	----	----	----	----	----	----	----	----	----	----	----	----	----	----	----	----	----	----	----	----	----	----	----	----	----	----	----	----	----	----	----	----	----	----	----	----	----	----	----	----	----	----	----	----	----	----	----	----	----	----	----	----	----	----	----	----	----	----	----	----	----	----	----	----	----	----	----	----	----	----	----	----	----	----	----	----	----	----	----	----	----	----	----	----	----	----	----	----	----	----	----	----	----	----	----	----	----	----	----	----	----	----	----	----	----	----	----	----	----	----	----	----	----	----	----	----	----	----	----	----	----	----	----	----	----	----	----	----	----	----	----	----	----	----	----	----	----	----	----	----	----	----	----	----	----	----	----	----	----	----	----	----	----	----	----	----	----	----	----	----	----	----	----	----	----	----	----	----	----	----	----	----	----	----	----	----	----	----	----	----	----	----	----	----	----	----	----	----	----	----	----	----	----	----	----	----	----	----	----	----	----	----	----	----	----	----	----	----	----	----	----	----	----	----	----	----	----	----	----	----	----	----	----	----	----	----	----	----	----	----	----	----	----	----	----	----	----	----	----	----	----	----	----	----	----	----	----	--

TILASTOKESKUS - STATISTIKCENTRALEN

2. VÄSTÖNMUUTOSTEN ENNAKKOTIETOJA LÄNEITTÄIN, SEUTUKAAVA-ALUEITTAIN JA KUNNITTAIN, IV VUOSINELJÄNNESEN 1992 (JATKOA) FÖRHANDSUPPGIFTER OM BEFOLKNINGSFÖRÄNDRINGAR LÄNS-, REGIONPLANEOMRÅDE- OCH KOMMUNVIS, IV KVARTALET 1992 (FORTS.)

ALUE JA VUOSI-NELJÄNNESEN	ELÄV. SYNTY-NEET	KUOL-LEET	SYNT-ENEM-MYYS	FÖD-ÖVER-SKOTT	DÖDA	LEV. FÖDDA	A	B	C	D	E	F	G	H	I	J	K	L	AVIO-LIIT-TOT	AVIO-EROT					
OMRADE OCH KVARTAL	LEV. FÖDDA	DÖDA	FÖD-ÖVER-SKOTT	A-B	D	E	D-E	G	H	NETTO-FLYTT-NING	UT-FLYTT-NING	NETTO-MUUTTO	SUMMA FRÅN NOR-DEN	SUMMA TILL NOR-DEN	NETTO-INVANDRING	MAAHANMUUTTO	MAASTAMUUTTO	NETTO-HANM.	VÄES-TON-LISAYS	VÄKI-LUVUN KOR-JAUS	KOKO-NAIS-MUUTOS	HELA FÖR-ÅNDR.	FOLK-MÅNGD	ÅK-TEN-SKAP	SKILLS-MASSOR
Saavo-Sagu IV 1992	11	9	2	30	24	6	2	5	-	-	1	-	2	4	2	10	-	10	-	2	27	2859	2	5	2
Saavo-Sagu I-IV 1992	29	34	-5	107	79	28	2	5	-	-	1	-	2	4	2	27	-	27	-	5	27	2859	2	5	2
Siikainen IV 1992	3	6	-3	8	15	-7	1	2	1	-	-	-	1	2	1	-9	-	-9	-	8	-25	2286	8	5	5
Siikainen I-IV 1992	20	33	-13	42	56	-14	1	2	1	-	-	-	1	2	1	-25	-	-25	-	8	-25	2286	8	5	5
Somero IV 1992	23	32	-9	61	48	13	1	8	2	2	1	-	1	6	-1	-26	-	-26	-	6	-3	9937	6	41	22
Somero I-IV 1992	95	127	-32	188	188	-	1	8	2	2	1	-	1	6	-1	-26	-	-26	-	41	-3	9937	6	41	22
Suodenniemi IV 1992	4	7	-3	11	8	3	1	1	-	-	-	-	1	1	1	-10	-	-10	-	7	-1	1530	1	7	3
Suodenniemi I-IV 1992	15	26	-11	35	35	-	1	1	-	-	-	-	1	1	1	-10	-	-10	-	7	-1	1530	1	7	3
Suomusjärvi IV 1992	2	6	-4	10	20	-10	-	-	1	1	-	-	-	-1	-1	-15	-	-15	-	5	-15	1340	5	1	1
Suomusjärvi I-IV 1992	14	23	-9	54	67	-13	-	-	1	1	-	-	-	-1	-1	-23	-	-23	-	5	-23	1340	5	1	1
Säkylä IV 1992	17	9	8	54	35	19	1	1	-	-	2	1	1	-	-	27	-	27	-	5	27	5355	5	8	8
Säkylä I-IV 1992	62	39	23	191	166	25	1	1	-	-	2	1	1	-	-	47	-	47	-	8	47	5355	5	8	8
Särkisalo-Finby IV 1992	7	4	-4	4	5	-1	1	3	-	-	1	-	-	2	1	-4	-	-4	-	2	-4	849	2	-	-
Särkisalo-Finby I-IV 1992	7	19	-12	27	18	9	1	3	-	-	1	-	-	2	1	-4	-	-4	-	2	-4	849	2	-	-
Taivassalo-Tövsala IV 1992	12	12	-9	8	15	-7	2	5	2	2	2	1	1	3	1	-15	-	-15	-	5	-15	1948	5	1	2
Taivassalo-Tövsala I-IV 1992	16	25	-9	62	60	2	2	5	2	2	2	1	1	3	1	-4	-	-4	-	5	-4	1948	5	1	2
Tarvasjoki IV 1992	7	7	-	23	8	15	3	6	3	1	1	-	2	5	2	17	-	17	-	6	17	1890	6	1	1
Tarvasjoki I-IV 1992	18	24	-6	70	43	27	3	6	3	1	1	-	2	5	2	26	-	26	-	6	26	1890	6	1	1
Ulvila-Ulvsby IV 1992	44	15	29	106	105	1	6	21	7	12	10	1	1	9	5	35	1	36	-	8	36	12773	8	4	4
Ulvila-Ulvsby I-IV 1992	159	74	85	448	434	14	6	21	7	12	10	1	1	9	5	108	2	110	-	33	110	12773	8	4	4
Vahto IV 1992	3	3	1	15	15	17	-	-	-	-	-	-	-	-	-	28	-	28	-	6	28	1764	6	4	4
Vahto I-IV 1992	24	13	11	66	49	17	-	-	-	-	-	-	-	-	-	28	-	28	-	6	28	1764	6	4	4

TILASTOKESKUS - STATISTIKCENTRALEN

2. VÄSTÖNLUOTOSEN ENNAKOTTIETOJA LÄÄNEITTÄIN, SEUTUKAAVA-ALUEITTAIN JA KUNNITTAIN, IV VUOSINELJÄNNESEN 1992 (JATKOA)
 FÖRHANDSUPPGIFTER OM BEFOLKNINGSFÖRÄNDRINGAR LÄNS-, REGIONPLANEOMRÅDE- OCH KOMMUNVIS, IV KVARTALET 1992 (FORTS.)

ALUE JA VUOSI-NELJÄNNESEN	ELÄV. KUOL-LEET		SYNT. ENEM-MYS		KUNTL. VÄL. MUUTTOL. OMFL. MELLAN KOMM.		TULO-LÄHTÖ-MUUTTO		NETTO-MUUTTO		MAAHANMUUTTO		MAASTAMUUTTO		NETTO-MAA-HAMM.		VÄES-TÖN-LISAYS		VÄKI-LUVUN KOR-JAUS		KOKO-NAIS-MUJ-TOS		VÄKI-LUKU		AVIO-LII-TOT	
	A	B	C	D	E	F	G	H	I	J	K	L	M	N	O	P	Q	R	S	T	U	V	W	X	Y	Z
Vampula IV I-IV	5 21	9 39	-4 -18	14 67	12 47	2 20	3 4	-	-	3 4	1 6	-	-	1 6	1 6	1907	1	6	1	5	1	5	1	5	1	2
Vehmaa IV I-IV	6 30	7 39	-1 -9	5 52	25 90	-20 -38	2 2	-	-	2 2	-21 -45	-	-	-21 -45	2770	1	7	3	6	1	7	3	6	1	7	
Veikkua IV I-IV	2 5	3 5	-3 -3	4 12	2 7	2 5	1 1	-	-	4 4	-4 -3	-	-	-4 -3	236	-	-	-	-	-	-	-	-	-	-	
Viljakkala IV I-IV	3 20	4 26	-1 -6	23 103	19 84	4 19	4 4	-	-	1 1	-1 -3	-	-	-1 -3	1976	1	4	2	16	2	16	1	4	2	16	
Västanfjärd IV I-IV	7 24	7 24	-7 -17	12 12	6 22	-4 -10	-	-	-	1 1	-1 -1	-	-	-1 -1	890	-	-	-11 -28	-	-	-11 -28	-	-	-	-	
Yläne IV I-IV	4 28	6 24	-2 4	22 55	17 56	5 -1	2 2	-	-	1 1	3 4	-	-	3 4	2370	-	-	3 4	3 4	3 4	3 4	3 4	3 4	3 4	3 4	
Äetsä IV I-IV	18 83	14 65	4 18	31 135	47 190	-16 -55	5 18	3 4	2 2	1 1	5 -21	-	-	5 -21	5511	19	11	-7 -21	-	-7 -21	-	-	-7 -21	-	-	
HÄMEEN LÄÄNI - TAVASTEUS LÄN IV I-IV	2080 8793	1722 7010	358 1783	5777 22842	5646 22268	131 574	390 1522	101 422	187 730	61 371	203 792	692 3149	21 73	713 3222	68842	456 3205	472 1845	713 3222	68842	456 3205	472 1845	713 3222	68842	456 3205	472 1845	
Kaupungit - Städer IV I-IV	1359 5681	1123 4544	236 1137	3296 13453	3225 12914	71 539	293 1111	83 322	132 544	37 260	161 567	468 2243	17 58	485 2301	439981	334 2282	345 1322	485 2301	439981	334 2282	345 1322	485 2301	439981	334 2282	345 1322	
Hämeenlinna-Tavastehus IV I-IV	134 583	107 419	27 164	348 1523	356 1497	-8 26	28 99	4 22	5 37	1 11	23 62	42 252	1 1	43 253	44023	34 231	38 136	43 253	44023	34 231	38 136	43 253	44023	34 231	38 136	

TILASTOKESKUS - STATISTIKCENTRALEN

2. VÄSTERNMUJUTOSTEN ENNAKKOTIETOJA LÄÄNEITTÄIN, SEUTUKAAVA-ALUEITTAIN JA KUNNITTAIN, IV VUOSINELJÄNNESEN 1992 (JATKOA)
 FORHANDSUPPGIFTER OM BEFOLKNINGSFÖRÄNDRINGAR LÄNS-, REGIONPLANEOMRÅDE- OCH KOMMUNVIS, IV KVARTALET 1992 (FORTS.)

ALUE JA VUOSI-NELJÄNNESEN	ELÄV. KUOL- SYNT. ENEM- LEET MYYS		KUNT. VÄL. MUUTTOL. OMFL. MELLAN KOMM.		TULO- LÄHTÖ- NETTO- MUUTTO MUUTTO		MAAHANMUUTTO INVANDRING		MAASTAMUUTTO UTVANDRING		NETTO- MAA- HANM.		VÄES- TON- LISAYS		VÄKI- LUVUN KOR- JAUUS		KOKO- NAIS- MUU- TOS		VÄKI- LUKU		31.12.92		NAISTEN AV KVINNOR		
	A	B	C	D	E	F	G	H	I	J	K	L	M	N	O	P	Q	R	S	T	U	V	W	X	Y
Forssa IV I-IV	58 243	43 169	15 74	156 700	182 759	-26 -59	16 73	2 11	12 7	15 61	4 76	1 1	15 77	4 77	19741	13 83	16 64								
Lahti-Lahtis IV I-IV	278 1159	240 956	38 203	707 2841	774 2866	-67 -25	68 249	24 68	18 110	50 139	21 317	6 24	27 341	27 341	93755	64 459	69 306								
Mänttä IV I-IV	16 71	15 68	3 3	48 211	69 242	-21 -31	2 7	3 3	5 5	1 2	-19 -26	1 2	-18 -24	7460	7 17	1 16									
Nokia IV I-IV	93 348	62 270	31 78	175 761	219 872	-44 -111	11 55	3 30	9 27	2 28	-11 -5	1 1	-11 -4	26169	21 127	17 75									
Orivesi IV I-IV	26 102	23 128	3 -26	83 278	70 267	13 11	1 6	1 1	2 8	-1 -2	15 -17	-	15 -17	9164	6 36	7 19									
Riihimäki IV I-IV	91 386	45 233	46 153	219 1028	240 927	-21 101	16 49	4 15	6 19	10 30	35 284	2 2	37 286	25584	15 114	22 74									
Tampere-Tammerfors IV I-IV	554 2354	466 1827	88 527	1378 5306	1098 4593	280 713	140 532	42 156	84 279	56 253	424 1493	4 19	428 1512	175309	153 1076	148 552									
Toijala IV I-IV	33 110	26 119	7 -9	61 295	43 210	18 85	2 11	5 5	2 13	-2 -2	25 74	1 1	25 75	8242	9 34	6 19									
Valkeakoski IV I-IV	59 234	58 218	16 16	87 328	123 498	-36 -170	6 21	1 7	3 26	3 -3	-32 -159	3 7	-29 -152	21448	6 78	15 50									
Virrat-Virdois IV I-IV	17 91	38 137	-21 -46	34 182	51 183	-17 -1	3 9	3 5	1 8	2 1	-36 -46	-	-36 -46	9086	6 28	6 11									

TILASTOKESKUS - STATISTIKCENTRALEN

2. VÄSTÖNMUUTOSTEN ENNAKKOTIETOJA LÄÄNEITTÄIN, SEUTUKAAVA-ALUEITTAIN JA KUNNITTAIN, IV VUOSINELJÄNNESEN 1992 (JATKOA)
FÖRHANDSUPPGIFTER OM BEFOLKNINGSFÖRÄNDRINGAR LÄNS-, REGIONPLANEOMRÅDE- OCH KOMMUNVIS, IV KVARTALET 1992 (FORTS.)

ALUE JA VUOSI- NELJÄNNESEN	ELÄV. KUOL- SYN- NEET		KUNT. VÄL. MUUTTO. OMFL. MELLAN KOMM.		MAAHANMUUTTO INVANDRING		MAASTAMUUTTO UTVANDRING		NETTO- MAA- HAMM.		VÄES- TON- LISÄYS		VÄKI- LUVUN KOR- JAUS		KOKO- NAIS- MUU- TOS		VÄKI- LUKU		AVIO- LII- TOT	
	A	B	C	D	E	F	G	H	I	J	K	L	M	N	O	P	Q	R	S	T
OMRADE OCH KVARTAL	LEV. FÖDDA	DÖDA	FÖD. ÖVER- SKOTT	IN- FLYTT- NING	UT- FLYTT- NING	NETTO- FLYTT- NING	SUMMA FRAN NOR- DEN	SUMMA TILL NOR- DEN	IN- VANDR.	FOLK- ÖKNING	KOR- RING	HELTA FÖR- ÄNDR.	FOLK- MÄNGD	AK- TEN- SKAP	SKILS- MASSOR					
	A B		C D		E F		G H		I J		K L		M N		O P		Q R		S T	
	A-B		C-D		E-F		G-H		I-J		K-L		M-N		O-P		Q-R		S-T	
Muut kunnat - Övriga kommuner	721	599	122	2481	2421	60	97	18	55	24	42	224	4	228	-	122	127			
I-IV 1992	3112	2466	646	9389	9354	35	411	100	186	111	225	906	15	921	248461	923	523			
Asikkala	17	24	-7	119	86	33	14	1	1	3	-1	25	-	25	-	5	7			
I-IV 1992	78	95	-17	329	298	31	14	1	6	3	8	22	-	22	8812	22	30			
Hattula	23	9	14	118	114	4	3	2	5	1	3	21	-	21	9007	8	3			
I-IV 1992	126	63	63	489	384	105	12	2	5	1	7	175	2	177	9007	47	14			
Hauho	10	16	-6	37	49	-12	9	-	1	-	8	-10	-	-10	4093	1	1			
I-IV 1992	35	54	-19	113	242	-129	31	-	4	-	27	-121	-	-121	4093	13	8			
Hausjärvi	30	25	5	101	92	9	6	3	1	1	5	14	-	14	8095	6	7			
I-IV 1992	105	74	31	385	371	14	6	3	1	1	5	50	-	50	8095	31	21			
Hollola	69	27	42	266	250	16	5	1	3	1	2	60	-	60	20303	9	14			
I-IV 1992	295	132	163	959	980	-21	24	11	18	15	6	148	1	149	20303	85	50			
Hummila	6	12	-6	28	33	-5	-	-	3	1	2	-11	1	-10	2657	-	1			
I-IV 1992	24	42	-18	96	110	-14	5	-	3	1	2	-30	1	-29	2657	18	2			
Janakkala	46	31	15	138	96	42	10	2	5	4	5	62	-	62	15499	12	16			
I-IV 1992	194	130	64	534	554	-20	21	4	11	6	10	54	-	54	15499	53	47			
Jokioinen-Jockis	19	13	6	58	92	-34	1	1	-	-	1	-27	-	-27	5604	2	1			
I-IV 1992	73	63	10	253	246	-7	6	1	-	-	6	23	-	23	5604	20	10			
Juupajoki	8	8	1	14	16	-2	1	-	1	1	1	-12	-	-12	2518	-	2			
I-IV 1992	34	33	1	56	71	-15	3	-	1	1	2	-12	-	-12	2518	2	4			

TILASTOKESKUS - STATISTIKCENTRALEN

2. VÄSTERNMJJUTOSTEN ENNAKKOTIETOJA LÄÄNEITTÄIN, SEUTUKAAVA-ALUEITTAIN JA KUNNITTAIN, IV VUOSINELJÄNNES 1992 (JATKOA)
FÖRHANDSUPPGIFTER OM BEFOLKNINGSFÖRÄNDRINGAR LÄNS-, REGIONPLANEOMRADE- OCH KOMMUNVIS, IV KVARTALET 1992 (FORTS.)

ALUE JA VUOSI - NELJÄNNE	ELÄV. JA SYN- TY- NEET		KUOL- LEET		SYNT. ENEM- MYS		FÖD. ÖVER- SKOTT		DÖDA		A-B		C-A-B		D		E		F D-E		G		H		I G-H		J C+I		K		L J+K		M 31.12.92		N NAISTEN AV			
	A	B	C	D	E	F	G	H	I	J	K	L	M	N	O	P	Q	R	S	T	U	V	W	X	Y	Z	AA	AB	AC	AD	AE	AF	AG	AH				
Kalvola IV I-IV 1992	6	10	-4	31	36	-5	7	1	1	1	1	1	1	1	1	1	1	1	1	1	1	1	1	1	1	1	1	1	1	1	1	1	1	1	1	1	1	
Kangasala IV I-IV 1992	69	49	20	203	219	-16	9	1	4	2	13	5	20	160	9	160	9	160	9	160	9	160	9	160	9	160	9	160	9	160	9	160	9	160	9	160	9	160
Koski HL IV I-IV 1992	8	13	-5	19	27	-8	2	2	1	1	1	2	8	27	2	27	2	27	2	27	2	27	2	27	2	27	2	27	2	27	2	27	2	27	2	27	2	27
Kuhmalahti IV I-IV 1992	5	22	-3	7	34	19	3	3	3	3	3	3	3	17	3	17	3	17	3	17	3	17	3	17	3	17	3	17	3	17	3	17	3	17	3	17	3	17
Kuorevesi IV I-IV 1992	6	11	-5	41	39	2	2	2	2	2	2	2	2	3	2	3	2	3	2	3	2	3	2	3	2	3	2	3	2	3	2	3	2	3	2	3	2	3
Kuru IV I-IV 1992	6	15	-9	34	25	9	6	6	6	6	6	6	6	35	6	35	6	35	6	35	6	35	6	35	6	35	6	35	6	35	6	35	6	35	6	35	6	35
Kylmäkoski IV I-IV 1992	6	5	1	15	42	-27	1	1	16	1	1	1	1	17	1	17	1	17	1	17	1	17	1	17	1	17	1	17	1	17	1	17	1	17	1	17	1	17
Kärkölä IV I-IV 1992	19	22	-3	22	33	-11	10	1	1	1	1	1	1	5	1	5	1	5	1	5	1	5	1	5	1	5	1	5	1	5	1	5	1	5	1	5	1	5
Lammi IV I-IV 1992	14	16	-2	41	52	-11	4	4	4	4	4	4	4	9	4	9	4	9	4	9	4	9	4	9	4	9	4	9	4	9	4	9	4	9	4	9	4	9
Lempäälä IV I-IV 1992	48	28	20	163	167	-4	4	2	3	1	3	1	17	75	17	75	17	75	17	75	17	75	17	75	17	75	17	75	17	75	17	75	17	75	17	75	17	75
Loppi IV I-IV 1992	17	23	-6	98	84	14	1	1	2	2	2	1	4	9	1	9	1	9	1	9	1	9	1	9	1	9	1	9	1	9	1	9	1	9	1	9	1	9

TILASTOKESKUS - STATISTIKCENTRALEN

2. VÄSTÖNLUJOSTEN ENNAKKOTIETOJA LÄNEITTÄIN SEUTUKAAVA-ALUEITTAIN JA KUNNITTAIN, IV VUOSINELJÄNNESEN 1992 (JATKOA)
 FÖRHANDSUPPGIFTER OM BEFOLKNINGSFÖRÄNDRINGAR LANS-, REGIONPLANEOMRÅDE- OCH KOMMUNVIS, IV KVARTALET 1992 (FORTS.)

ALUE JA VUOSI-NELJÄNNESEN	ELÄV. KUOL-LEET		SYNT. ENEM-MYYS		KUNT. VÄL. MUUTTOL. OMFL. MELLAN KOMM.		MAAHANMUUTTO		MAASTAMUUTTO		NETTO-MAA-HANM.		VÄES-TÖN-LISÄYS		VÄKI-LUVUN KOR-JAUS		KOKO-NAIS-MUJ-TOS		VÄKI-LUKU		AVIO-LII-TOT		AVIO-EROT		
	A	B	C	D	E	F	G	H	I	J	K	L	M	N	O	P	Q	R	S	T	U	V	W	X	Y
LEV. FÖDDA	DÖDA	FÖD. ÖVER-SKOTT	IN-FLYTT-NING	UT-FLYTT-NING	NETTO-FLYTT-NING	SUMMA FRÅN NOR-DEN	SUMMA TILL NOR-DEN	IN-VANDRING	MAASTAMUUTTO	NETTO-MAA-HANM.	FOLK-ÖKNING	FOLK-ÖKNING	KOR-RIGE-RING	HELLA FÖR-ÄNDR.	FOLK-MÄNGD	31.12.92	L	J+K	AK-TEN-SKAP	NAJSTEN AV KVINNOR	AK-TEN-SKAP	SKILS-MASSOR	AK-TEN-SKAP	SKILS-MASSOR	
Luopioinen IV I-IV	6 28	7 42	-1 -14	20 59	30 64	-10 -5	3 1	1 1	2 2	-11 -17	1 1	-10 -16	1 1	2571	1	2	1	1	1	1	1	1	1	1	1
Längelmäki IV I-IV	2 15	7 33	-5 -18	7 62	12 69	-5 -7	1 2	2 2	-1 -1	-11 -25	1 1	-11 -25	1 1	1967	1	2	1	1	1	1	1	1	1	1	1
Nastola IV I-IV	49 206	28 110	21 96	144 517	145 669	-1 -152	9 30	8 16	14 12	21 -42	1 4	22 -38	1 1	15257	3	34	1	1	3	3	3	3	3	3	3
Pedasjoki IV I-IV	18 63	17 63	1 -	33 112	42 158	-9 -56	3 10	1 2	3 8	-5 -48	1 1	-5 -48	1 1	4332	2	7	1	1	2	2	2	2	2	2	2
Pirkkala-Birkkala IV I-IV	43 165	17 69	26 96	119 511	118 435	1 76	5 14	2 9	3 8	30 177	1 1	30 177	1 1	11617	5	26	1	1	5	5	5	5	5	5	5
Pälkäne IV I-IV	7 42	11 45	-4 -3	29 142	19 107	10 35	3 9	3 4	3 4	3 37	3 3	3 37	3 3	4058	1	5	1	1	1	1	1	1	1	1	1
Renko IV I-IV	7 25	6 20	1 5	14 70	28 87	-14 -17	3 7	1 1	3 6	-10 -6	1 1	-10 -6	1 1	2461	3	3	1	1	3	3	3	3	3	3	3
Ruovesi IV I-IV	10 58	23 89	-13 -31	38 141	38 133	8	1 3	1 1	1 2	-12 -21	1 1	-12 -21	1 1	6025	3	10	1	1	3	3	3	3	3	3	3
Sahalahti IV I-IV	9 34	4 20	5 14	16 94	30 114	-14 -20	1 1	1 2	1 1	-8 -7	1 1	-8 -7	1 1	2251	1	3	1	1	1	1	1	1	1	1	1
Tammela IV I-IV	19 81	14 74	5 7	67 292	39 185	28 107	1 5	1 1	1 5	34 119	1 1	34 119	1 1	6097	2	11	1	1	2	2	2	2	2	2	2
Tuulos IV I-IV	2 16	7 29	-5 -13	26 86	18 61	8 25	1 9	2 2	1 1	1 19	1 1	1 19	1 1	1647	1	6	1	1	1	1	1	1	1	1	1

TILASTOKESKUS - STATISTIKCENTRALEN

2. VÄSTÖNMUUTOSTEN ENNAKKOTIETOJA LÄÄNEITTÄIN, SEUTUKAAVA-ALUEITTAIN JA KUNNITTAIN, IV VUOSINELJÄNNE 1992 (JATKOA)
FÖRHANDSUPPGIFTER OM BEFOLKNINGSFÖRÄNDRINGAR LÄNS-, REGIONPLANEOMRÅDE- OCH KOMMUNVIS, IV KVARTALET 1992 (FORTS.)

ALUE JA VUOSI - NELJÄNNE	ELÄV. JA VUOSI - NEET		KUOL- LEET		SYNT. ENEM- MYYS		KUNT. VÄL. MUUTTOL. OMFL. MELLAN KOMM.		MAAHANMUUTTO MAASTAMUUTTO		MAAHANMUUTTO MAASTAMUUTTO		NETTO- VÄES- TON- LISAYS		VÄKI- LUVUN KOR- JAUS		KOKO- NAIS- MUU- TOS		VÄKI- LUKU		AVIO- LIIT- EROT		
	A	B	C	D	E	F	G	H	I	J	K	L	M	N	O	P	Q	R	S	T	U	V	
OMRÅDE OCH KVARTAL	LEV. FÖDDA	DÖDA	FÖD. ÖVER- SKOTT	IN- FLYTT- NING	UT- FLYTT- NING	NETTO- FLYTT- NING	SUMMA NOR- DEN	SUMMA TILL NOR- DEN	FRAN NOR- DEN	POH- JOISM.	YHT. POH- JOISM.	MAAHANMUUTTO MAASTAMUUTTO	NETTO- IN- VANDRING	NETTO- UTVANDRING	MAA- HANM. HANM.	NETTO- VÄES- TON- LISAYS	KOR- RIGER- ING	HELA FOLK- FÖR- ANDR.	J+K	L	31.12.92	NAISTEN AV KVINNOR	
Urdala 1992	12	26	-14	46	30	16	1	1	1	1	13	6	1	2	1	3	-	-	-	3	-	6087	1
IV 1992	58	87	-29	163	158	5	15	1	1	1	13	6	1	2	1	-22	-	-	-	-22	-	6087	21
Vesilahti 1992	8	11	-3	52	15	37	2	-	-	-	-	-	2	2	2	36	-	-	-	36	-	3210	3
IV 1992	43	48	-5	137	79	58	2	-	-	-	-	-	2	2	2	55	-	-	-	55	-	3210	10
Viihala 1992	10	9	1	49	54	-5	1	1	4	6	6	2	1	2	1	-3	1	-	-	-3	-	5341	8
IV 1992	53	42	11	202	175	27	8	4	4	6	6	2	1	2	1	40	1	-	1	41	-	5341	21
Vilppula 1992	14	20	-6	44	42	-2	3	2	2	1	1	1	1	1	1	-2	-	-	-	-2	-	6363	2
IV 1992	79	80	-1	148	165	-17	8	2	2	1	1	1	1	1	1	-11	-	-	-	-11	-	6363	19
Ylöjärvi 1992	71	26	45	206	183	23	5	1	1	20	18	18	5	5	5	73	1	73	182	73	-	18906	5
IV 1992	282	109	173	726	729	-3	31	12	12	20	18	18	11	11	11	181	1	182	182	182	-	18906	70
Ypäjä 1992	2	7	-5	18	19	-1	5	4	4	3	3	2	1	2	1	-8	-	-	-	-8	-	2791	1
IV 1992	16	45	-29	113	97	16	5	4	4	3	3	2	1	2	1	-11	-	-	-	-11	-	2791	9
KYMMEN LÄÄNI - KYMMENE LÄN 1992	861	1008	-147	2270	2505	-235	165	43	43	44	44	14	14	121	121	-261	8	-253	8	-253	-	335046	192
IV 1992	3822	3895	-73	8912	9658	-746	734	150	150	187	81	81	81	547	547	-272	20	-252	20	-252	-	335046	1348
Kaupungit - Städer 1992	589	654	-65	1387	1564	-177	112	28	28	38	12	12	74	74	-168	6	-162	6	-162	-	227768	135	
IV 1992	2622	2532	90	5576	6072	-496	502	100	100	149	57	57	353	353	-53	13	-40	13	-40	-	227768	967	
Kouvola 1992	76	93	-17	381	351	30	27	8	8	4	4	4	23	23	36	1	37	1	37	-	32179	25	
IV 1992	374	300	74	1330	1358	-38	95	34	34	19	14	14	76	76	112	1	113	1	113	-	32179	152	

TILASTOKESKUS - STATISTIKCENTRALEN

2. VÄSTÖNMUUTOSTEN ENNAKKOTIETOJA LÄÄNEITTÄIN, SEUTUKAAVA-ALUEITTAIN JA KUNNITTAIN, IV VUOSINELJÄNNEEN 1992 (JATKOA.)
2. VÄSTÖNMUUTOSTEN ENNAKKOTIETOJA LÄÄNEITTÄIN, SEUTUKAAVA-ALUEITTAIN JA KUNNITTAIN, IV KVARTALET 1992 (FORTS.)

ALUE JA VUOSI- NELJÄNNEEN	ELÄV. KUOL- SYN- TY- NEET		KUOL- LEET		SYNT. ENEM- MYYS		VÄL. MUUTTOL. OMFL. MELLAN KOMM.		TULO- MUUTTO		LÄHTÖ- MUUTTO		NETTO- MUUTTO		MAAHANMUUTTO INVAERING		MAASTAMUUTTO UTVÄRING		NETTO- MAA- HANM.		VÄES- TÖN- LISAYS		VAKI- LUVUN KOR- JAUS		KOKO- NAIS- MUU- TOS		VAKI- LUKU		AVIO- LII- TOT	
	A	B	C	D	E	F	G	H	I	J	K	L	M	N	O	P	Q	R	S	T	U	V	W	X	Y	Z	AA	AB	AC	AD
Anjalankoski IV I-IV	52	73	-21	111	117	-6	20	4	3	1	6	17	-21	1	-20	18687	6	1	-77	1	-77	18687	1	-77	1	-77	18687	6	16	42
Hamina-Fredrikshamn IV I-IV	29	26	3	92	107	-15	22	2	1	1	2	7	1	1	-10	10168	15	4	65	1	65	10168	1	-10	1	-10	10168	5	10	34
Imatra IV I-IV	87	77	10	141	230	-89	39	10	10	1	6	19	1	4	-82	32952	20	4	-276	1	-82	32952	3	-82	1	-82	32952	19	26	83
Kotka IV I-IV	130	187	-57	235	250	-15	33	6	6	8	114	31	27	8	-44	56463	83	8	-52	1	-44	56463	4	-44	1	-44	56463	31	44	163
Kuusankoski IV I-IV	57	50	7	122	192	-70	5	3	1	1	28	12	4	7	-59	21738	16	7	-36	1	-59	21738	1	-59	1	-59	21738	10	13	54
Lappeenranta- Viikmanstrand IV I-IV	158	148	10	305	317	-12	33	7	16	5	184	58	17	19	16	55581	126	5	223	2	16	55581	2	16	2	16	55581	39	31	152
Muut kunnat - övriga kommuner IV I-IV	272	354	-82	883	941	-58	53	15	6	2	232	38	47	24	-91	107278	194	2	-212	7	-91	107278	7	-212	7	-212	107278	57	49	200
Elimäki IV I-IV	27	24	3	99	95	4	8	2	2	2	4	2	6	2	7	8699	6	2	42	-	7	8699	-	7	-	7	8699	7	5	18
Iitti IV I-IV	21	21	-	55	69	-14	14	5	10	7	36	10	14	7	-80	7780	26	7	1	2	1	7780	2	1	2	1	7780	7	5	13
Jaala IV I-IV	4	7	-3	26	35	-9	1	-	-	-	1	1	1	-	-11	2046	2	-	-11	-	-11	2046	-	-11	-	-11	2046	2	1	4

TILASTOKESKUS - STATISTIKCENTRALEN

2. VÄSTÖRNUMJUTOSTEN ENNAKKOTIETOJA LÄNEITTAIN SEUTUKAAVA-ALUEITTAIN JA KUNNITTAIN, IV VUOSINELJÄNNES 1992 (JATKOA)
FÖRHANDSUPPGIFTER OM BEFOLKNINGSFÖRÄNDRINGAR LANS-, REGIONPLANEOMRÅDE- OCH KOMMUNVIS, IV KVARTALET 1992 (FORTS.)

ALUE JA VJOST- NELJÄNNE	ELÄV. KUOL- SYN- LEET		SYNT- ENEM- MYS		KUNT. VÄL. MUUTTOL. OMFL. MELLAN KOMM.		MAAHANMUUTTO INVANDRING		MAASTAMUUTTO UTVANDRING		NETTO- MAA- HANM.		VÄES- TÖN- LISÄYS		VÄKI- LUVUN KOR- JAU		KOKO- MAIS- MUU- TOS		VÄKI- LUKU		AVIO- LII- TOT		
	A	B	C	D	E	F	G	H	I	J	K	L	J+K	L	J+K	L	J+K	L	J+K	L	J+K	L	J+K
OMRADE OCH KVARTAL	LEV. FÖDDA	DÖDA	FÖD. ÖVER- SKOTT	IN- FLYTT- NING	UT- FLYTT- NING	NETTO- FLYTT- NING	SUMMA FRAN NOR- DEN	SUMMA FRAN NOR- DEN	YHT. POH- JOISM.	YHT. POH- JOISM.	NETTO- IN- VANDR.	FOLK- ÖKNING	KOR- RIGE- RING	HELA FÖR- ÄNDR.	FOLK- MÄNGD	AK- TEN- SKAP	SKILS- MASSOR						
	31.12.92																						
	NAISTEN AV KVINNOR																						
Tajpalsaari IV I-IV	11 58	8 34	3 24	40 205	47 198	-7 8	2 11	1 2	1 5	4 4	1 6	3 38	-3 39	1 1	4744	2 20	4 15						
Uukuniemi IV I-IV	1 4	3 13	-2 -9	1 13	9 26	-8 -13	3 4	- -	- -	- -	3 4	-7 -18	-7 -18	- -	658	1 1	1 1						
Valkeala IV I-IV	37 158	30 123	7 35	135 556	132 493	3 63	4 23	1 4	1 2	1 1	3 21	13 119	13 120	1 1	11535	6 41	2 17						
Vehkalahti-Veckelax IV I-IV	23 150	33 124	-10 26	112 350	472 472	-122 -122	5 48	4 6	5 5	5 42	5 42	-3 -54	-3 -54	- -	12481	7 40	4 25						
Virolahti IV I-IV	8 31	21 69	-13 -38	22 88	25 107	-3 -19	1 1	- -	- -	1 1	1 1	-16 -56	-16 -56	- -	4119	2 11	1 6						
Ylämaa IV I-IV	5 21	7 22	-2 -1	11 33	22 55	-11 -22	- -	- -	- -	- -	- -	-13 -23	-13 -23	- -	1722	2 9	2 2						
MIKKELIN LÄÄNI - S:T MICHEL'S LÄN																							
IV I-IV	537 2277	594 2456	-57 -179	1643 6674	1744 6889	-101 -215	172 542	10 59	30 128	7 52	142 414	-16 20	-16 25	5 5	207961	101 753	121 458						
Kaupungit - Städer																							
IV I-IV	266 1053	232 963	34 90	735 3059	829 3237	-93 -168	112 357	2 30	18 74	5 31	94 283	35 205	35 209	4 4	91143	50 423	64 250						
Mikkeli-S:t Michel																							
IV I-IV	92 389	81 317	11 72	286 1240	294 1288	-8 -48	90 178	2 6	10 35	3 12	80 143	83 167	83 167	- -	32325	16 148	23 101						

TILASTOKESKUS - STATISTIKCENTRALEN

2. VÄSTÖNMUUTOSTEN ENNAKKOTIETOJA LÄÄNEITTÄIN SEUTUKAAVA-ALUEITTAIN JA KUNNITTAIN, IV VUOSINELJÄNNESEN 1992 (JATKOA) FÖRHANDSUPPGIFTER OM BEFOLKNINGSFÖRÄNDRINGAR LÄNS-, REGIONPLANEOMRÅDE- OCH KOMMUNVIS, IV KVARTALET 1992 (FORTS.)

ALUE JA VUOSI - NÄLJÄNNE	ELÄV. KUOL- SYN- LEET		SYNT. ENEM- MYSS		KUNT. VÄL. MUUTTO- OMFL. MELLAN KOMM.		VÄL. MUUTTO- LAHTO- MUUTTO		MAAHANMUUTTO INVANDRING		MAASTAMUUTTO UTVANDRING		NETTO- MA- HAMM.		VÄKI- LUVUN KOR- JAUS		KOKO- NÄI- MUU- TOS		VÄKI- LUKU		AVIO- LII- TOT	
	A	B	C	D	E	F	G	H	I	J	K	L	M	N	O	P	Q	R	S	T	U	V
Heinola 1992	52	38	14	141	160	-19	5	6	5	-1	-6	-	-6	-	-60	16167	12	10	10	10	41	
I-IV 1992	195	164	31	517	653	-136	56	12	5	44	-61	-	1	-	-	-	-	-	-	-	77	
Pieksämäki 1992	44	39	5	145	152	-7	3	2	2	3	1	-	1	-	1	13974	10	8	8	36	36	
I-IV 1992	144	159	-15	520	538	-18	18	4	2	14	-19	-	1	-	-18	-	10	8	8	82	82	
Savonlinna-Nyslott 1992	74	74	4	164	223	-59	14	2	2	12	-43	-	2	-	-43	28677	12	23	23	72	72	
I-IV 1992	325	323	2	792	758	34	105	12	23	82	118	-	2	-	120	-	116	72	72	116	116	
Muut kunnat - Övriga kommuner 1992	271	362	-91	907	915	-8	60	8	12	48	-51	-	2	-	-51	116818	51	57	57	208	208	
I-IV 1992	1224	1493	-269	3605	3652	-47	185	29	54	131	-185	-	21	-	-184	-	330	208	208	330	330	
Anttola 1992	5	3	2	21	32	-11	-	-	-	-	-9	-	-	-	-9	1925	1	1	1	4	4	
I-IV 1992	17	21	-4	83	106	-23	-	-	-	-	-27	-	-	-	-27	-	7	4	4	7	7	
Enonkoski 1992	8	6	7	19	8	11	2	1	1	1	13	-	-	-	13	2220	5	2	2	5	5	
I-IV 1992	29	22	7	82	55	27	2	1	1	1	35	-	-	-	35	-	5	2	2	5	5	
Hartola 1992	9	12	-3	32	26	-6	2	1	2	2	-5	-	-	-	5	4245	2	1	1	11	11	
I-IV 1992	62	58	4	109	138	-29	2	1	2	2	-25	-	-	-	-25	-	13	11	11	13	11	
Haukivuori 1992	7	13	-6	20	20	22	3	1	1	3	-3	-	-	-	-3	2699	5	1	1	5	5	
I-IV 1992	18	51	-33	92	70	22	7	1	1	6	-5	-	-	-	-5	-	5	5	5	5	5	
Heinolan mlk-Heinola lk 1992	11	12	-1	94	76	18	6	1	1	5	17	-	-	-	17	6071	3	2	2	12	12	
I-IV 1992	70	65	5	331	265	66	6	1	1	5	76	-	-	-	76	-	20	12	12	20	12	
Heinävesi 1992	15	14	1	18	21	-3	2	2	1	2	-4	-	-	-	-4	5254	11	4	4	11	11	
I-IV 1992	66	77	-11	128	126	2	6	2	1	5	-4	-	-	-	-4	-	11	4	4	11	11	

TILASTOKESKUS - STATISTIKCENTRALEN

2. VÄSTÖNMUUTOSTEN ENNAKKOTIETOJA LÄXNEIITTÄIN, SEUTUKAAVA-ALUEITTAIN JA KUNNITTAIN, IV VUOSINELJÄNNE, 1992 (JATKOA)
 FÖRHANDSUPPGIFTER OM BEFOLKNINGSFÖRÄNDRINGAR LÄNS-, REGIONPLANEOMRÅDE- OCH KOMMUNVIS, IV KVARTALET 1992 (FORTS.)

ALUE JA VUOSI- NELJÄNNE	ELÄV. KUOL- SYN- LEET		KUNT. VÄL. MUUTTOL. OMFL. MELLAN KOMM.		MAAHANMUUTTO INVANDRING		MAASTAMUUTTO UTVANDRING		NETTO- MAA- HAMM.		VÄES- TÖN- LISÄYS		VÄKI- LUVUN KOR- JAUS		KOKO- NAIS- MUU- TOS		VÄKI- LUKU		AVIO- LII- TOT	
	A	B	C	D	E	F	G	H	I	J	K	L	J+K	L	J+K	L	J+K	L	J+K	L
OMRÅDE OCH KVARTAL	LEV. FÖDDA	DÖDA	FÖD. ÖVER- SKOTT	A-B	E	F	D-E	G	H	I	J	K	L	J+K	L	J+K	L	J+K	L	J+K
Hirvensalmi IV I-IV	19	45	-7	-26	30	21	9	2	-	1	1	1	4	8	4	8	2836	1	1	1
Joroinen-Jorois IV I-IV	15	25	-10	-16	47	62	-15	8	1	3	1	1	5	-20	-31	-20	6368	3	2	14
Juva IV I-IV	17	36	-19	-39	50	40	10	6	-	1	4	1	-1	-10	-42	-10	8339	24	6	14
Jäppilä IV I-IV	1	6	-5	-14	16	11	5	-	-	2	2	-	-2	-26	-26	-26	1794	3	6	6
Kangaslampi IV I-IV	4	6	-3	-3	18	12	6	1	1	1	1	-	-	4	2	4	1834	1	3	3
Kangasniemi IV I-IV	19	21	-2	-6	37	33	4	10	-	4	2	-	6	27	27	27	7255	3	8	8
Kerimäki IV I-IV	19	26	-7	6	52	27	25	3	1	2	2	3	13	74	74	74	6585	2	5	14
Mikkelin mlk- Sit Michels lk IV I-IV	34	18	16	56	131	95	36	5	1	3	3	4	-3	56	119	119	11768	6	3	21
Mäntyharju IV I-IV	21	17	4	-54	46	67	-21	8	1	1	1	-1	6	-18	-72	-18	7657	3	13	13
Pertunmaa IV I-IV	4	9	-5	-22	17	26	-9	2	-	2	1	2	-	-12	-25	-12	2390	4	2	2

TILASTOKESKUS - STATISTIKCENTRALEN

2. VÄSTÖRNMUUTOSTEN ENNAKKOTIETOJA LÄÄNEITTÄIN, SEUTUKAAVA-ALUEITTAIN JA KUNNITTAIN, IV VUOSINELJÄNNE 1992 (JATKOA)
FÖRHANDSUPPGIFTER OM BEFOLKNINGSFÖRÄNDRINGAR LÄNS-, REGIONPLANEOMRÅDE- OCH KOMMUNVIS, IV KVARTALET 1992 (FORTS.)

ALUE JA VUOSI- NELJÄNNE	ELÄV. KUOL- SYN- LEET		KUNT. VÄL. MUUTTO- OMFL. MELLAN KOMM.		MAAHANMUUTTO INVANDRING		MAASTAMUUTTO UTVANDRING		VÄES- TÖN- LISÄYS		VÄKI- LUVUN KOR- JAUS		KOKO- NAIS- LUKU		AVIO- LIIT- TOT	
	A	B	C	D	E	F	G	H	I	J	K	L	J+K	L	M	N
LEV. DÖDA FÖDDA	DÖDA	FÖD. ÖVER- SKOTT	IN- FLYTT- NING	UT- FLYTT- NING	SUMMA FRAN NOR- DEN	SUMMA FRAN NOR- DEN	SUMMA TILL NOR- DEN	NETTO- IN- VANDR.	FOLK- ÖKNING	KOR- RIGE- RING	HELA FOLK- FÖR- ÄNDR.	L	J+K	AVIO- TEN- SKAP	AK- TEN- MÄSSOR	
Kaupungit - Städer																
IV 1992	281	29	780	736	44	64	13	32	16	105	2	107	54	58		
I-IV 1992	1224	1046	3128	2995	133	243	36	87	33	467	5	472	418	233		
Joensuu																
IV 1992	155	113	42	536	438	98	42	3	25	157	1	158	36	30		
I-IV 1992	690	416	274	2224	1831	393	172	15	67	772	1	773	261	139		
Kitee																
IV 1992	23	33	-10	67	48	19	3	1	1	11	1	11	3	5		
I-IV 1992	111	127	-16	227	244	-17	9	5	3	-29	1	-28	43	16		
Liekka																
IV 1992	43	59	-16	55	82	-27	10	3	2	-36	1	-36	6	11		
I-IV 1992	180	256	-76	249	307	-58	38	8	5	-102	1	-101	48	39		
Nurmes																
IV 1992	33	30	3	81	80	1	4	1	1	7	1	8	2	8		
I-IV 1992	142	146	-4	248	312	-64	6	1	2	-65	2	-63	37	21		
Outokumpu																
IV 1992	27	17	10	41	88	-47	5	1	2	-34	-	-34	7	4		
I-IV 1992	101	101	-	180	301	-121	18	7	4	-109	-	-109	29	18		
Muut kunnat - övrige kommuner																
IV 1992	228	218	10	640	655	-15	19	6	1	11	2	13	48	47		
I-IV 1992	1003	926	77	2390	2593	-203	84	31	15	-72	5	-67	263	155		
Eno																
IV 1992	16	18	-2	31	42	-11	2	1	1	-11	-	-11	2	9		
I-IV 1992	79	96	-17	141	165	-24	7	5	2	-36	-	-36	18	22		
Iloomantsi-Iloomantsi																
IV 1992	14	16	-2	56	40	16	5	1	2	19	-	19	7	5		
I-IV 1992	73	97	-24	147	180	-33	11	1	2	-51	-	-51	23	15		

TILASTOKESKUS - STATISTIKCENTRALEN

2. VÄSTÖNMUUTOSTEN ENNAKKOTIETOJA LÄÄNEITTÄIN SEUTUKAAVA-ALUEITTAIN JA KUNNITTAIN, IV VUOSINELJÄNNESEN 1992 (JATKOA)
 FÖRHANDSUPPGIFTER ÖM BEFOLKNINGSFÖRÄNDRINGAR LÄNS-, REGIONPLANEOMRÅDE- OCH KOMMUNVIS, IV KVARTALET 1992 (FÖRTS.)

ALUE JA VUOSI-NELJÄNNESEN	ELÄV. KUOL-LEET		SYNT. ENEM-MYYS		KUNT. VÄL. MUUTTOL. OMFL. MELLAN KOMM.		MAAHANMUUTTO INVANDRING		MAASTAMUUTTO UTVANDRING		NETTO-MAA-HANM. LISÄYS		VÄKI-LUVUN KOR-JAUS		KOKO-NAIS-MUJ-TOS		VÄKI-LUKU		AVIO-LII-TOT		AVIO-EROT	
	A	B	C	D	E	F	G	H	I	J	K	L	M	N	O	P	Q	R	S	T	U	V
OMRADE OCH KVARTAL	LEV. FÖDDA	DÖDA	FÖD. ÖVER-SKOTT	IN-FLYTT-NING	UT-FLYTT-NING	NETTO-FLYTT-NING	SUMMA FRÅN NOR-DEN	SUMMA TILL NOR-DEN	NETTO-IN-VANDR.	FOLK-ÖKNING	KOR-RING	HELÄ FÖR-ÄNDR.	FOLK-MÄNGD	AK-TEN-SKAP	SKILS-MASSOR							
	A	B	C	D	E	F	G	H	I	J	K	L	M	N	O	P	Q	R	S	T	U	V
Juuka	17	24	-7	27	33	-6	2	2	1	1	-13	-13	7304	-	-	-13	-25	-	2	3	12	
IV	72	103	-31	137	143	-6	15	2	4	1	-26	-26		1					20	12		
Kesälahti	7	7	2	31	82	18	1	-	-	-	18	6	3188	2	1	18	6	3188	2	1	2	
IV	35	33	2	85	82	3	1	-	-	-	6			12	1				12	2		
I-IV																						
Kiihtelysvaara	4	9	-5	29	22	7	3	2	-	-	2	-13	2736	2	1	2	-13	2736	2	1	5	
IV	34	31	3	106	125	-19	3	2	-	-	-13			10	5				10	5		
I-IV																						
Kontiolahti	45	22	23	123	161	-38	2	1	4	3	-13	50	10696	8	6	-13	51	10696	8	6	23	
IV	172	85	87	514	554	-40	8	2	5	3	50			36	23				36	23		
I-IV																						
Liperi	44	24	20	128	89	39	1	5	1	1	59	141	11658	11	8	59	142	11658	11	8	28	
IV	174	118	56	462	377	85	8	5	8	5	141			55	28				55	28		
I-IV																						
Polvijärvi	20	26	-6	32	31	-1	3	3	-	-	3	-2	5950	5	4	-2	-60	5950	5	4	1	
IV	73	91	-18	116	161	-45	3	3	-	-	3	-60		22	4				22	4		
I-IV																						
Pyhäselkä	24	13	11	89	80	9	3	2	1	3	23	127	7005	3	3	23	127	7005	3	3	15	
IV	111	51	60	318	262	56	13	3	2	11	127			20	15				20	15		
I-IV																						
Rääkkylä	10	19	-9	18	26	-8	2	-	-	-	-17	-65	3444	1	4	-17	-65	3444	1	4	9	
IV	44	49	-5	78	140	-62	2	-	-	2	-65			11	9				11	9		
I-IV																						
Tohmajärvi	11	16	-5	37	44	-7	3	-	-	1	-12	-49	5756	2	9	-12	-49	5756	2	9	2	
IV	57	69	-12	126	164	-38	3	-	2	1	-49			17	9				17	9		
I-IV																						
Tuupovaara	7	7	-9	14	31	-17	1	1	-	1	-16	-38	2638	1	4	-16	-38	2638	1	4	1	
IV	28	37	-9	58	89	-31	1	1	-	1	-39			10	4				10	4		
I-IV																						
Valtimo	8	11	-3	24	27	-3	7	7	1	1	-6	-38	3524	2	8	-6	-37	3524	2	8	3	
IV	43	53	-10	84	118	-34	7	7	1	1	-38			8	7				8	7		
I-IV																						

TILASTOKESKUS - STATISTIKCENTRALEN

2. VÄSTÖRNMUUTOSTEN ENNAKKOTIETOJA LÄÄNEITTÄIN SEUTUKAAVA-ALUEITTAIN JA KUNNITTAIN, IV VUOSINELJÄNNESEN 1992 (JATKOA)
 FÖRHANDSUPPGIFTER OM BEFOLKNINGSFÖRÄNDRINGAR LÄNS-, REGIONPLANEOMRÅDE- OCH KOMMUNVIS, IV KVARTALET 1992 (FORTS.)

ALUE JA VUOSI - NELJÄNNESEN	ELÄV. KUOL- SYN- ENEM- MYYS		KUNT. VÄL. MUUTTOL. OMFL. MELLAN KOMM.		MAAHANMUUTTO INVANDRING		MAASTAMUUTTO UTVANDRING		NETTO- MAA- HAMM.		VÄES- TÖN- LISÄYS		VÄKI- LUVJUN KOR- JAUUS		KOKO- NAKIS- MUU- TOS		AVIO- AVIO- LI- EROT TOT	
	A	B	C	D	E	F	G	H	I	J	K	L	M	N	O	P	Q	R
OMRÅDE OCH KVARTAL	LEV. FÖDDA	DÖDA	FÖD. ÖVER- SKOTT	IN- FLYTT- NING	UT- FLYTT- NING	NETTO- FLYTT- NING	SUMMA FRAN NOR- DEN	SUMMA TILL NOR- DEN	NETTO- IN- VANDR.	FOLK- ÖKNING	KOR- RIG- RING	HELA FÖR- ÄNDR.	FOLK- MÄNGD	AK- TEN- SKAP	SKILS- MÄSSOR			
	A	B	C	D	E	F	G	H	I	J	K	L	M	N	O	P	Q	R

Värtsilä	1	6	-5	1	16	-15	-	-	-	-20	-	-20	-	-	-	-	-	-
IV 1992	8	13	-5	18	33	-15	2	-	1	-19	-	-19	789	1	-	-	-	-
I-IV 1992																		
KUOPION LÄÄNI - KUOPIO LÄN																		
IV 1992	779	626	153	1773	1872	-99	122	40	82	136	3	139	141	159				
I-IV 1992	3238	2637	601	7259	7303	-44	473	169	304	861	12	873	258681	989	636			
Kaupungit - Städer																		
IV 1992	453	302	151	895	1004	-109	83	36	47	89	2	91	91	110				
I-IV 1992	1825	1242	583	3944	3989	-45	311	114	197	735	9	744	139587	618	418			
Kuopio																		
IV 1992	292	160	132	564	686	-122	64	21	43	53	2	55	67	69				
I-IV 1992	1151	660	491	2634	2627	107	211	71	140	738	9	747	82340	411	271			
Iisalmi-Idensalmi																		
IV 1992	65	60	5	140	115	25	6	11	-5	25	-	25	12	22				
I-IV 1992	283	219	64	551	575	-24	57	17	40	80	-	80	24005	97	74			
Suonenjoki																		
IV 1992	24	27	-3	56	38	18	4	1	3	18	-	18	1	3				
I-IV 1992	95	110	-15	201	197	4	10	3	7	-4	-	-4	8714	24	13			
Varkaus																		
IV 1992	72	55	17	135	165	-30	9	3	6	-7	-	-7	11	16				
I-IV 1992	296	253	43	558	690	-132	33	23	107	-79	-	-79	24528	86	60			
Muut kunnat - Övriga kommuner																		
IV 1992	326	324	2	878	868	10	39	4	35	47	1	48	50	49				
I-IV 1992	1413	1395	18	3315	3314	1	162	55	107	126	3	129	119094	371	218			
Juankoski																		
IV 1992	13	20	-7	58	53	-5	1	2	1	-1	-	-1	4	1				
I-IV 1992	76	82	-6	177	202	-25	6	2	4	-27	-	-27	6514	18	10			

TILASTOKESKUS - STATISTIKCENTRALEN

2. VÄSTÖNMLUTOSTEN ENNAKKOTIETOJA LÄÄNEITTÄIN, SEUTUKAAVA-ALUEITTAIN JA KUNNITTAIN, IV VUOSINELJÄNNE 1992 (JATKOA)
FÖRHANDSUPPGIFTER OM BEFOLKNINGSFÖRÄNDRINGAR LÄNS-, REGIONPLANEOMRÅDE- OCH KOMMUNVIS, IV KVARTALET 1992 (FORTS.)

ALUE JA VUOSI- NELJÄNNE	ELÄV. KUOL- SYN- TY- NEET		SYNT. ENEM- MYSS		KUNT. VÄL. MUUTTOL. OMFL. MELLAN KOMM.		TULO- LAHTO- MUUTTO		NETTO- MUUTTO		MAAHANMUUTTO INVANDRING		MAASTAMUUTTO UTVANDRING		NETTO- MAA- HAMM.		VÄES- TÖN- LISAYS		VÄKI- LUVUN KOR- JAUS		KOKE- NAIS- MUU- TOS		VÄKI- LUKU		VÄKI- LII- TOT		AVIO- EROT		
	A	B	C	D	E	F	G	H	I	J	K	L	M	N	O	P	Q	R	S	T	U	V	W	X	Y	Z	AA	AB	AC
Kaavi IV I-IV	10 42	17 54	-7 -12	30 127	40 128	-10 -1	1 4	1 4	-	-	1 4	-	-	-	1 4	-15 -8	-	-16 -9	1 1	-	-	-15 -8	-	-	4214	4214	13	13	3 10
Karttula IV I-IV	15 58	6 32	9 26	52 161	22 133	30 28	5 1	1 2	1 1	2 1	1 1	2 1	1 1	4 4	39 58	-	-	39 58	-	-	-	39 58	-	-	3534	3534	1	8	1 7
Keitele IV I-IV	7 42	13 46	-6 -4	18 75	20 79	-2 -4	4 4	-	-	2 1	2 1	2 1	2 1	2 1	-8 -6	-	-	-8 -6	-	-	-	-8 -6	-	-	3300	3300	1	8	1 5
Kiuruvesi IV I-IV	44 145	26 134	18 11	33 176	64 243	-31 -67	8 20	3 5	1 3	2 2	1 3	1 3	1 3	17 17	-6 -39	-	-	-6 -39	-	-	-	-6 -39	-	-	11372	11372	2	36	4 20
Lepinlahti IV I-IV	21 104	19 84	2 20	48 160	49 175	-1 -15	9 4	4 1	-	-	4 1	-	-	8 8	1 13	-	-	1 13	-	-	-	1 13	-	-	8123	8123	5	31	1 19
Leppävirta IV I-IV	43 156	27 133	16 23	107 341	68 295	39 46	3 7	1 1	1 15	1 14	1 14	1 14	1 14	2 -8	57 61	-	-	57 61	-	-	-	57 61	-	-	11740	11740	4	42	4 26
Maaninka IV I-IV	13 49	8 60	5 -11	34 125	42 108	-8 17	1 1	-	-	-	-	-	-	1 -	-6 -	-	-	-6 -	-	-	-	-6 -	-	-	4140	4140	1	8	3 7
Nilsia IV I-IV	17 71	23 80	-6 -9	38 155	56 162	-18 -7	5 5	-	-	3 3	-	-	-	2 2	-24 -14	-	-	-24 -14	-	-	-	-24 -14	-	-	7538	7538	3	26	2 8
Pielavesi IV I-IV	14 69	21 95	-7 -26	34 149	45 158	-11 -9	12 35	1 5	2 2	-	-	-	-	12 33	-6 -2	-	-	-6 -2	-	-	-	-6 -2	-	-	6654	6654	2	9	2 9
Rautalampi IV I-IV	5 30	13 62	-8 -32	16 101	21 119	-5 -18	4 4	1 1	2 2	1 1	2 1	2 1	2 1	2 2	-13 -48	-	-	-13 -48	-	-	-	-13 -48	-	-	4344	4344	1	12	1 8
Rautavaara IV I-IV	5 23	8 38	-3 -15	12 70	21 77	-9 -7	-	-	-	-	-	-	-	-	-12 -22	-	-	-12 -22	-	-	-	-12 -22	-	-	2906	2906	1	9	3 3

TILASTOKESKUS - STATISTIKCENTRALEN

2. VÄSTÖNNUMUTOSTEN ENNAKKOTIETOJA LÄÄNEITTÄIN, SEUTUKAAVA-ALUEITTAIN JA KUNNITTAIN, IV VUOSINELJÄNNESEN 1992 (JATKOA)
FÖRHANDSUPPGIFTER OM BEFOLKNINGSFÖRÄNDRINGAR LÄNS-, REGIONPLANEOMRÅDE- OCH KOMMUNVIS, IV KVARTALET 1992 (FORTS.)

ALUE JA VUOSI - NELJÄNNESEN	ELÄV. KUOL- SYN- ENEM- TY- NEET		KUNT. VÄL. MUUTTO- OMFL. MELLAN KOMM. TULO- LAHTO- NETTO- MUUTTO MUUTTO MUUTTO		MAAHANMUUTTO INVANDRING YHT. POH- JOISM.		MAASTAMUUTTO UTVANDRING YHT. POH- JOISM.		NETTO- MA- HAMM. NETTO- IN- VANDR.		VÄS- TON- LISAYS		VAKI- LUVUN KOR- JAUS		KOKO- VAKI- NAI- MUJ- TOS		HEL- FOR- ANDR.		FOLK- MANGD		AK- TEN- SKAP		AVIO- AVIO- ERÖT			
	A	B	C	D	E	F	G	H	I	J	K	L	M	N	O	P	Q	R	S	T	U	V	W	X	Y	Z
Sillinjärvi IV 1992	63	30	33	238	202	36	7	5	7	7	76	7	76	-	-	76	-	76	-	76	-	76	-	76	-	76
I-IV 1992	292	133	159	863	811	52	15	5	7	8	219	8	219	-	-	219	-	219	-	219	-	219	-	219	-	219
Sonkajärvi IV 1992	14	19	-5	38	44	-6	2	8	2	2	-9	2	-9	1	-51	-9	-	-51	-	-9	-	-51	-	-9	-	-51
I-IV 1992	54	72	-18	106	155	-49	17	8	2	2	-52	15	-52	1	-51	-52	-	-51	-	-52	-	-51	-	-52	-	-51
Tervo IV 1992	7	10	-3	10	12	-2	-	-	1	1	-5	-	-5	-	-5	-	-	-5	-	-5	-	-5	-	-5	-	-5
I-IV 1992	23	34	-11	72	75	-3	-	-	1	1	-15	-	-15	-	-15	-	-	-15	-	-15	-	-15	-	-15	-	-15
Tuusniemi IV 1992	9	12	-3	25	31	-6	1	2	-	-	-8	1	-8	-	-8	-	-	-8	-	-8	-	-8	-	-8	-	-8
I-IV 1992	30	68	-38	113	86	27	5	2	-	-	-6	5	-6	-	-6	-	-	-6	-	-6	-	-6	-	-6	-	-6
Verpajärvi IV 1992	6	9	-3	20	30	-10	3	7	-	-	-10	3	-10	-	-10	-	-	-10	-	-10	-	-10	-	-10	-	-10
I-IV 1992	31	46	-15	82	83	-1	13	7	-	-	-3	13	-3	-	-3	-	-	-3	-	-3	-	-3	-	-3	-	-3
Vehmersalmi IV 1992	6	7	-1	32	17	15	2	-	1	1	13	-	13	-	13	-	-	13	-	13	-	13	-	13	-	13
I-IV 1992	27	29	-2	92	49	43	2	-	8	5	35	-	35	-	35	-	-	35	-	35	-	35	-	35	-	35
Vesanto IV 1992	1	16	-15	14	13	1	-	-	1	-	-15	-	-15	-	-15	-	-	-15	-	-15	-	-15	-	-15	-	-15
I-IV 1992	24	51	-27	54	53	1	3	-	1	-	-24	-	-24	-	-24	-	-	-24	-	-24	-	-24	-	-24	-	-24
Vierämä IV 1992	13	20	-7	21	18	3	6	5	3	2	-4	-	-4	-	-4	-	-	-4	-	-4	-	-4	-	-4	-	-4
I-IV 1992	67	62	5	116	123	-7	6	5	3	2	1	3	1	-	1	-	-	1	-	1	-	1	-	1	-	1
KESKI-SUOMEN LÄÄNI - MELLERSTA FINLANDS LÄN																										
IV 1992	815	614	201	2323	2270	53	147	37	55	20	346	92	346	4	350	4	350	4	350	4	350	4	350	4	350	4
I-IV 1992	3347	2579	768	9193	9080	113	586	147	214	120	1253	372	1253	8	1261	8	1261	8	1261	8	1261	8	1261	8	1261	8
Kaupungit - Städer																										
IV 1992	431	277	154	1201	1226	-25	105	21	35	10	199	70	199	1	200	1	200	1	200	1	200	1	200	1	200	1
I-IV 1992	1725	1254	471	4861	4828	33	340	68	129	64	715	211	715	1	716	1	716	1	716	1	716	1	716	1	716	1

TILASTOKESKUS - STATISTIKCENTRALEN

2. VÄSTÖNNUUTOSTEN ENNAKKOTIETOJA LÄÄNEITTÄIN, SEUTUKAAVA-ALUEITTAIN JA KUNNITTAIN, IV VUOSNELJÄNNE 1992 (JATKOA.)
FÖRHANDSUPPGIFTER OM BEFOLKNINGSFÖRÄNDRINGAR LÄNS-, REGIONPLANEOMRÅDE- OCH KOMMUNVIS, IV KVARTALET 1992 (FORTS.)

ALUE JA VUOSI-NELJÄNNE	ELÄV. KUOL- LEET		SYNT. ENEM- MYYS		KUNT. VÄL. MUUTTOL. OMF. MELLAN KOMM.		TULO- MUUTTO		LAHTO- NETTO- MUUTTO		MAAHANMUUTTO INVANDRING		MAASTAMUUTTO UTVANDRING		NETTO- MAA- HANM.		VÄES- TÖN- LISÄYS		VÄKI- LUVUN KOR- JAUS		KOKO- NAIS- MUU- TOS		VAKI- LUKU		AVIO- LII- EROT				
	A	B	C	D	E	F	G	H	I	J	K	L	M	N	O	P	Q	R	S	T	U	V	W	X	Y	Z	AA	AB	
Jyväskylä IV I-IV	253 940	118 591	135 349	678 2981	719 2883	-41 98	80 240	11 33	19 89	6 44	155 598	-	155 598	-	155 598	61 151	155 598	-	155 598	-	155 598	-	155 598	-	155 598	-	155 598	52 243	72 243
Jämsä IV I-IV	35 164	33 135	2 29	114 409	96 350	18 59	9 26	1 2	3 7	-	25 107	-	25 107	-	25 107	6 19	25 107	-	25 107	-	25 107	-	25 107	-	25 107	-	25 107	13 70	3 20
Jämsänkoski IV I-IV	23 113	14 90	9 23	101 321	90 344	11 -23	10 10	2 2	6 6	1 4	20 4	-	20 4	-	20 4	4 4	20 4	-	20 4	-	20 4	-	20 4	-	20 4	-	20 4	5 41	1 18
Keuruu IV I-IV	42 164	40 156	2 8	82 318	97 343	-15 -25	12 12	8 2	2 2	2 2	-13 -7	-	-13 -7	-	-13 -7	10 10	-13 -7	-	-13 -7	-	-13 -7	-	-13 -7	-	-13 -7	-	-13 -7	7 48	7 29
Saarijärvi IV I-IV	34 125	30 113	4 12	61 279	77 233	-16 46	1 15	4 4	6 6	2 5	-13 67	-	-13 67	-	-13 67	9 9	-13 67	-	-13 67	-	-13 67	-	-13 67	-	-13 67	-	-13 67	5 37	7 24
Suolahti IV I-IV	13 63	18 71	-5 -8	38 178	74 290	-36 -112	5 16	2 7	1 4	3 3	4 -108	-	4 -108	-	4 -108	12 12	4 -108	-	4 -108	-	4 -108	-	4 -108	-	4 -108	-	4 -108	2 16	5 15
Äänekoski IV I-IV	31 156	24 98	7 58	127 375	73 365	54 -10	9 21	7 12	9 15	1 6	61 54	1 1	61 54	1 1	61 54	6 6	61 54	1 1	61 54	1 1	61 54	1 1	61 54	1 1	61 54	1 1	61 54	6 52	15 43
Muut kunnat - övrige kommuner IV I-IV	384 1622	337 1325	47 297	1122 4332	1044 4252	78 80	42 246	16 79	20 85	10 56	147 538	3 7	147 538	3 7	147 538	22 161	147 538	3 7	147 538	3 7	147 538	3 7	147 538	3 7	147 538	3 7	147 538	59 416	45 227
Hankasalmi IV I-IV	13 59	23 92	-10 -33	51 164	42 198	9 -34	3 9	3 3	-	-	2 -58	-	2 -58	-	2 -58	3 9	2 -58	-	2 -58	-	2 -58	-	2 -58	-	2 -58	-	2 -58	2 10	1 1
Joutsa IV I-IV	10 38	19 72	-9 -34	19 77	40 128	-21 -51	1 4	1 2	2 4	1 1	-31 -85	-	-31 -85	-	-31 -85	-1 -1	-31 -85	-	-31 -85	-	-31 -85	-	-31 -85	-	-31 -85	-	-31 -85	1 12	1 13

TILASTOKESKUS - STATISTIKCENTRALEN

2. VÄSTÖNMUUTOSTEN ENNAKKOTIETOJA LÄXNEITTÄIN, SEUTUKAAVA-ALUEITTAIN JA KUNNITTAIN, IV VUOSINELJÄNNESEN 1992 (JATKOA) (FÖRHANDSUPPGIFTER OM BEFOLKNINGSFÖRÄNDRINGAR LÄNS-, REGIONPLANEOMRÅDE- OCH KOMMUNVIS, IV KVARTALET 1992 (FORTS.))

ALUE JA VUOSI-NELJÄNNE	ELÄV. SYNTY-NEET		KUOL-LEET		SYNT. ENEM-MYS		FÖD. ÖVER-SKOTT		DÖDA		LEV. FÖDDA		A		B		C		D		E		F		G		H		I		J		K		L		M	
	ELÄV. SYNTY-NEET	SYNT. ENEM-MYS	KUOL-LEET	SYNT. ENEM-MYS	KUNT. OMFL. MELLAN KOMM.	VÄL. MUUTTOL. MELLAN KOMM.	TULO-MUUTTO	LÄHTÖ-MUUTTO	NETTO-MUUTTO	POH-JOISM.	YHT. POH-JOISM.	MAAHANMUUTTO	INVANDRING	SUMMA FRÅN NOR-DEN	UT-FLYTT-NING	NETTO-FLYTT-NING	D-E	F	D-E	G	SUMMA FRÅN NOR-DEN	SUMMA TILL NOR-DEN	NETTO-IN-VANDR.	FOLK-ÖKNING	KOR-RIGE-RING	HELÄ FÖR-ÄNDR.	J+K	31.12.92	NAISTEN AV KVINNOR	AK-TEN-SKAP	FOLK-MANGD	KOKO-NAIS-MUUTOS	VÄKI-LUVUN KOR-JAUS	VÄKI-LUKU	AVIO-LII-TOT	AVIO-EROT	SKILS-MASSOR	

Jyväskylä mlk- Jyväskylä lk I-IV 1992	93	46	47	379	304	75	48	7	4	13	7	4	2	3	125	2	127	29725	25	17	429	195	234	1516	1339	177	48	13	18	13	30	441	3	30	3	444	29725	25	136	79
Kannonkoski I-IV 1992	4	7	-3	21	14	7	4	4	1	1	4	1	1	-1	3	-	3	1921	4	2	25	30	57	-	4	4	4	1	1	1	3	-2	3	1921	4	4	5	5		
Karstula I-IV 1992	10	19	-9	20	16	4	11	1	3	5	1	5	5	1	-4	16	-4	5610	19	7	62	61	1	98	89	9	11	3	5	6	16	-	-4	16	-	-4	5610	19	7	
Kinnula I-IV 1992	9	8	1	5	9	-4	4	7	1	-	4	7	7	4	1	11	11	2332	4	1	38	23	15	26	37	-11	4	1	-	4	11	-	11	2332	4	4	1	1		
Kivijärvi I-IV 1992	4	5	-1	9	25	-16	1	1	1	-	1	1	1	-	-17	6	-17	1905	1	2	24	27	24	100	100	-76	1	1	-	1	-17	-78	-	-17	1905	1	1	2	2	
Konginkangas I-IV 1992	13	9	4	19	18	1	1	1	1	1	1	1	1	1	6	-4	6	1632	7	1	22	29	-7	66	63	3	1	1	1	6	-4	6	1632	7	7	2	2			
Konnevesi I-IV 1992	15	10	5	16	27	-11	1	1	-	1	1	1	1	-	-6	59	-6	3416	7	2	45	43	2	64	101	-37	1	1	-	-6	-35	-	-6	3416	7	2	2	2		
Korpilahti I-IV 1992	18	19	-1	45	45	41	16	3	1	2	3	2	1	14	59	-	59	5215	9	9	71	67	4	187	146	41	3	1	1	14	59	-	59	5215	9	1	9	9		
Kuhmoinen I-IV 1992	4	19	-15	26	30	-4	1	1	1	-	1	1	-	14	-18	-	-18	3332	11	8	34	74	-40	92	96	-4	14	11	14	-30	-	-30	3332	11	11	8	8			
Kyyjärvi I-IV 1992	8	6	-3	7	5	-2	1	3	1	1	1	1	1	1	5	-30	5	1955	5	2	22	25	-3	29	58	-29	1	1	2	5	-30	-	5	1955	5	5	2	2		
Laukaa I-IV 1992	59	27	32	139	152	-13	4	4	1	4	4	1	10	4	23	201	24	16234	7	11	249	119	130	595	554	-13	4	4	30	201	203	24	203	16234	7	59	11	33		

TILASTOKESKUS - STATISTIKCENTRALEN

2. VÄSTÖNMUJOSTEN ENNAKOITIEITOJA LÄÄNEITTÄIN, SELUTUKAAVA-ALUEITTAIN JA KUNNITTAIN, IV VUOSINELJÄNNESEN 1992 (JATKOA)
 2. FÖRHANDSUPPGIFTER OM BEFOLKNINGSFÖRÄNDRINGAR LÄNS-, REGIONPLANEOMRÅDE- OCH KOMMUNVIS, IV KVARTALET 1992 (FORTS.)

ALUE JA VUOSI- NELJÄNNESEN	ELÄV. KUOL- SYN- LEET		SYNT- ENEM- MYS		KUNT. VÄL. MUUTTOL. OMFL. MELLAN KOMM.		MAAHANMUUTTO INVANDRING		MAASTAMUUTTO UTVANDRING		VÄES- TON- LISAYS		VAKI- LUVUN KOR- JAUS		KOKO- NAIS- MUU- TOS		VAKI- LUKU		AVIO- LII- ERÖT																							
	A	B	C	D	E	F	G	H	I	J	K	L	M	N	O	P	Q	R	S	T																						
OMRADE OCH KVARTAL	LEV. FÖDDA	DÖDA	FÖD. ÖVER- SKOTT	IN- FLYTT- NING	UT- FLYTT- NING	NETTO- FLYTT- NING	SUMMA FRAN NOR- DEN	SUMMA TILL NOR- DEN	NETTO- IN- VANDR.	FOLK- ÖKNING	KOR- RING	HELA FÖR- ANDR.	FOLK- MANGD	ÅK- TEN- SKAP	SKILS- MASSOR																											
	A		B		C		D		E		F		G		H		I		J		K		L		M		N		O		P		Q		R		S		T			
Leivonmäki IV I-IV 1992	3	6	-3	17	5	12	8	1	2	2	9	20	9	20	9	20	9	20	9	20	9	20	9	20	9	20	9	20	9	20	9	20	9	20	9	20	9	20	9	20		
Luhanka IV I-IV 1992	5	7	-2	8	2	6	7	-	-	-	7	11	11	11	11	11	11	11	11	11	11	11	11	11	11	11	11	11	11	11	11	11	11	11	11	11	11	11	11	11	11	
Multia IV I-IV 1992	5	6	-1	19	17	2	1	1	1	1	1	1	1	1	1	1	1	1	1	1	1	1	1	1	1	1	1	1	1	1	1	1	1	1	1	1	1	1	1	1	1	
Murame IV I-IV 1992	25	8	17	111	76	35	25	2	5	1	25	58	25	2	5	1	25	58	25	2	5	1	25	58	25	2	5	1	25	58	25	2	5	1	25	58	25	2	5	1	25	58
Petäjävesi IV I-IV 1992	13	12	1	38	45	-7	3	3	3	3	3	3	3	3	3	3	3	3	3	3	3	3	3	3	3	3	3	3	3	3	3	3	3	3	3	3	3	3	3	3	3	
Pihtipudas IV I-IV 1992	17	18	-1	28	26	2	1	1	1	1	1	1	1	1	1	1	1	1	1	1	1	1	1	1	1	1	1	1	1	1	1	1	1	1	1	1	1	1	1	1	1	
Pylkönmäki IV I-IV 1992	4	2	2	11	9	2	7	6	-	-	7	7	7	6	-	-	7	7	6	-	-	7	7	6	-	-	-	-	-	-	-	-	-	-	-	-	-	-	-	-	-	
Sumiainen IV I-IV 1992	6	5	1	9	22	-13	1	-	1	1	1	1	1	1	1	1	1	1	1	1	1	1	1	1	1	1	1	1	1	1	1	1	1	1	1	1	1	1	1	1	1	
Säynätsalo IV I-IV 1992	12	11	1	38	42	-4	12	6	4	2	4	5	6	2	2	2	6	8	4	2	5	4	5	4	5	4	5	4	5	4	5	4	5	4	5	4	5	4	5	4	5	
Toivakka IV I-IV 1992	10	7	3	21	13	8	2	2	2	2	2	2	2	2	2	2	2	2	2	2	2	2	2	2	2	2	2	2	2	2	2	2	2	2	2	2	2	2	2	2	2	
Uurainen IV I-IV 1992	4	5	-1	16	12	4	1	1	1	1	1	1	1	1	1	1	1	1	1	1	1	1	1	1	1	1	1	1	1	1	1	1	1	1	1	1	1	1	1	1	1	

TILASTOKESKUS - STATISTIKCENTRALEN

2. VÄSTÖNNUJUTOSTEN ENNAKKOTIETOJA LÄNEITTÄIN, SEUTUKAAVA-ALUEITTAIN JA KUNNITTAIN, IV VUOSINELJÄNNESEN 1992 (JATKOA) FÖRHANDSUPPGIFTER OM BEFOLKNINGSFÖRÄNDRINGAR LÄNS-, REGIONPLANEOMRÅDE- OCH KOMMUNVIS, IV KVARTALET 1992 (FORTS.)

ALUE JA VUOSI-NELJÄNNESEN	ELÄV. KUOL- LEET		SYNT. ENEM- MYYS		KUNT. VÄL. MUUTTOL. OMFL. MELLAN KOMM. TULO- LÄHTÖ- MUUTTO		NETTO- MUUTTO		MAAHANMUUTTO MAASTAMUUTTO		VÄES- TON- LISAYS		VÄKI- LUVUN KOR- JAUS		KOKO- NAIS- MUU- TOS		VÄKI- LUKU		AVIO- LII- TOT		
	A	B	C	D	E	F	G	H	I	J	K	L	M	N	O	P	Q	R	S	T	
OMRADE OCH KVARTAL	LEV. FÖDDA	DÖDA	FÖD. ÖVER- SKOTT	IN- FLYTT- NING	UT- FLYTT- NING	NETTO- FLYTT- NING	SUMMA FRÅN NOR- DEN	SUMMA TILL NOR- DEN	NETTO- IN- VANDR.	FOLK- ÖKNING	KOR- RIGE- RING	HELA FÖR- ÄNDR.	FOLK- MANGD	AK- TEN- SKAP	SKILS- MASSOR						
			A-B	D	E	F	G	H	I	J	K	L	M	N	O	P	Q	R	S	T	
Vittaseari	20	33	-13	50	48	2	2	3	1	-1	-12	-	-50	-	-12	8590	-	4	2	11	
IV 1992	98	111	-13	178	210	-32	8	13	4	-5	-50	-	-50	-	-50	8590	-	4	2	11	
I-IV 1992																					
VAASAN LÄÄNI - VASA LÄN	1367	1148	219	2487	2658	-171	239	99	93	130	178	3	181	3	181	448372	-	236	182	748	
IV 1992	5812	4440	1372	10065	10513	-448	989	465	480	411	1395	15	1350	15	1350	448372	-	236	182	748	
I-IV 1992																					
Kaupungit - Städer	701	527	174	1282	1432	-150	118	57	58	51	75	3	78	3	78	224468	-	132	115	473	
IV 1992	2902	2044	858	5402	5649	-247	609	289	287	260	871	8	879	8	879	224468	-	132	115	473	
I-IV 1992																					
Vaasa-Vasa	173	140	33	334	405	-71	52	20	14	34	-4	-	-4	-	-4	54219	-	36	38	144	
IV 1992	725	494	231	1568	1497	71	278	94	105	153	455	-	455	-	455	54219	-	36	38	144	
I-IV 1992																					
Alajärvi	22	27	-5	38	35	3	2	1	1	1	-1	-	-1	-	-1	9687	-	3	3	10	
IV 1992	138	97	41	161	163	-2	7	3	4	1	40	-	40	-	40	9687	-	3	3	10	
I-IV 1992																					
Alavus	30	32	-2	31	43	-12	3	1	-	3	-11	1	-10	1	-10	10532	-	4	4	13	
IV 1992	116	131	-15	159	216	-57	16	8	-	15	-57	1	-56	1	-56	10532	-	4	4	13	
I-IV 1992																					
Kannus	23	17	6	19	27	-8	2	1	2	3	-2	-	-2	-	-2	6182	-	2	2	4	
IV 1992	95	55	40	104	133	-29	7	2	3	3	14	-	14	-	14	6182	-	2	2	4	
I-IV 1992																					
Kaskinen-Kaskö	6	6	-	10	9	1	2	-	-	2	3	-	3	-	3	1744	-	1	3	8	
IV 1992	13	22	-9	45	43	2	7	4	1	6	-1	-	-1	-	-1	1744	-	1	3	8	
I-IV 1992																					
Kauhava	19	26	-7	46	60	-14	1	1	-	-	-21	-	-21	-	-21	8634	-	4	2	17	
IV 1992	108	92	16	178	194	-16	2	2	-	-	-21	-	-21	-	-21	8634	-	4	2	17	
I-IV 1992																					

TILASTOKESKUS - STATISTIKCENTRALEN

2. VÄSTÖRNMUJUTOSTEN ENNAKKOTIETOJA LÄNEITTÄIN SEUTUKAAVA-ALUEITTAIN JA KUNNITTAIN, IV VUOSINELJÄNNESEN 1992 (JATKOA)
 FÖRHÅNDSUPPGIFTER OM BEFOLKNINGSFÖRÄNDRINGAR LANS-, REGIONPLANEOMRÅDE- OCH KOMMUNVIS, IV KVARTALET 1992 (FORTS.)

ALUE JA VUOSTI- NELJÄNNESEN	ELÄV. KUOL- SYN- LEET		KUNT. VÄL. OMFL. MELLAN KOMM.		MAAHANMUUTTO INVANDRING		MAASTAMUUTTO UTVANDRING		NETTO- MAA- HAMM.		VAKI- LUVUN KOR- JAUS		KOKO- NAIS- MUU- TOS		AVIO- LII- TOT	
	A	B	C	D	E	F	G	H	I	J	K	L	J+K	L	M	N
OMRÅDE OCH KVARTAL	LEV. FÖDDA	DÖDA	FÖD. ÖVER- SKOTT	IN- FLYTT- NING	UT- FLYTT- NING	NETTO- FLYTT- NING	SUMMA FRÅN NOR- DEN	SUMMA TILL NOR- DEN	NETTO- IN- VANDR.	FOLK- ÖKNING	KOR- RIGE- RING	HELA FÖR- ÄNDR.	FOLK- MÄNGD	AVIO- LII- TOT	AK- TEN- SKAP	SKILS- MASSOR

Kokkola-Karleby	126	56	70	150	140	10	20	18	16	2	82	1	82	25	20
IV	440	237	203	682	664	18	73	59	54	14	235	1	236	159	87
Kristiinankaupunki-															
Kristinestad	26	20	6	28	27	1	3	3	3	-4	7	1	7	4	3
IV	92	92	-	113	132	-19	26	19	29	-4	-23	1	-22	33	8
I-IV															
Kurikka	31	25	6	52	65	-13	2	2	2	-5	-7	-	-7	3	6
IV	137	112	25	171	261	-90	9	14	11	-5	-70	-	-70	48	23
I-IV															
Lapua-Lappo	42	47	-5	67	76	-9	3	1	1	3	-11	-	-11	4	8
IV	176	198	-22	283	285	-2	9	1	1	7	-17	-	-17	45	23
I-IV															
Pietarsaari-Jakobstad															
IV	64	47	17	94	131	-37	15	11	11	4	-16	-	-16	16	7
I-IV	268	163	105	419	545	-126	83	64	41	28	-7	-	-7	98	34
Seinäjäki															
IV	100	39	61	322	352	-30	4	2	1	3	34	2	36	27	21
I-IV	403	187	216	1233	1226	-7	55	26	18	29	252	4	266	177	83
Uusikaarlepyy-Nykarleby															
IV	20	26	-6	38	22	16	5	7	6	-2	8	-	8	2	3
I-IV	96	77	19	113	121	-8	28	17	16	11	22	-	22	23	3
Ahtäri-Etseri															
IV	19	19	8	53	40	13	4	3	3	1	14	1	14	1	16
I-IV	95	87	8	173	169	4	9	7	5	2	14	1	15	21	16
Muut kunnat - Övriga kommuner															
IV	666	621	45	1205	1226	-21	121	42	35	79	103	7	103	104	67
I-IV	2910	2396	514	4663	4864	-201	380	176	193	151	464	7	471	774	275
Alehärinä															
IV	22	23	-1	24	20	4	3	1	1	-1	3	-	2	3	3
I-IV	70	70	-	122	126	-4	3	4	3	-1	-5	-	-5	20	3

TILASTOKESKUS - STATISTIKCENTRALEN

2. VÄSTÖNMMJUTOSTEN ENNAKKOTIETOJA LÄÄNEITTÄIN, SEUTUKAAVA-ALUEITTAIN JA KUNNITTAIN, IV VUOSINELJÄNNESEN 1992 (JATKOJA)
FÖRHANDSUPPGIFTER OM BEFOLKNINGSFÖRÄNDRINGAR LÄNS-, REGIONPLANEOMRÅDE- OCH KOMMUNVIS, IV KVARTALET 1992 (FORTS.)

ALUE JA VUOSI- NELJÄNNESEN	ELÄV. KUOL- SYN- TY- NEET		SYNT. ENEM- MYYS		KUNT. VAL. MUUTTOL. OMFL. MELLAN KOMM.		TULO- MUUTTO		LÄHTÖ- MUUTTO		NETTO- MUUTTO		MAAHANMUUTTO INVANDRING		MAASTAMUUTTO UTVANDRING		NETTO- MAA- HANM.		VÄES- TÖN- LISAYS		VAKI- LUVUN KOR- JAUS		KOKO- NAIS- MUU- TOS		VAKI- LUKU		AVIO- LII- TOT		AVIO- EROT			
	A	B	C	D	E	F	G	H	I	J	K	L	M	N	O	P	Q	R	S	T	U	V	W	X	Y	Z	AA	AB	AC	AD		
Evijärvi IV I-IV	11 43	13 40	-2 3	8 56	30 69	-22 -13	4 8	-	-	-	-	4 8	-20 -2	-	-	-	-	3323	-20 -2	-	-	-	-	-	-	-	-	-	-	-	-	2 3
Halsua IV I-IV	6 23	6 16	7 -	3 30	11 34	-8 -4	1 -	-	-	-	-	1 -	-8 4	-	-	-	-	1648	-8 4	-	-	-	-	-	-	-	-	-	-	-	1	
Himanka IV I-IV	11 47	11 38	9 -	19 65	15 64	4 1	1 2	1 1	3 3	3 3	3 3	5 9	5 9	-	-	-	-	3373	5 9	-	-	-	-	-	-	-	-	-	-	-	3 3	
Ilmajoki IV I-IV	37 156	25 136	12 20	76 255	93 301	-17 -46	1 9	4 4	2 7	2 7	2 7	-1 -24	-6 -24	-	-	-	-	12103	-6 -24	-	-	-	-	-	-	-	-	-	-	-	4 14	
Isojoki-Stora IV I-IV	7 38	12 39	-5 -1	13 54	10 38	3 16	1 9	1 9	2 3	2 3	2 3	-1 21	-3 21	-	-	-	-	2884	-3 21	-	-	-	-	-	-	-	-	-	-	-	2 2	
Isokyrö-Storkyro IV I-IV	15 58	16 48	-1 10	30 143	36 129	-6 14	2 -	-	-	-	-	1 1	-7 25	-	-	-	-	5401	-7 25	-	-	-	-	-	-	-	-	-	-	-	3 9	
Jalasjärvi IV I-IV	23 122	29 122	-6 -	71 208	55 177	16 31	2 6	1 1	2 2	-	-	2 4	12 35	-	-	-	-	9876	12 35	-	-	-	-	-	-	-	-	-	-	-	1 18	
Jurva IV I-IV	17 56	21 65	-4 -9	15 87	17 100	-2 -13	2 7	-	-	-	-	2 6	-4 -16	-	-	-	-	5302	-4 -16	-	-	-	-	-	-	-	-	-	-	-	3 6	
Karjajoki-Bötom IV I-IV	5 23	10 23	-5 -	12 44	6 28	6 16	1 1	1 1	-	-	-	1 17	1 17	-	-	-	-	1960	1 17	-	-	-	-	-	-	-	-	-	-	-	1	
Kauhajoki IV I-IV	46 196	51 181	-5 15	63 259	66 343	-3 -84	11 43	18 15	7 13	6 13	6 13	4 -41	-4 -41	-	-	-	-	15663	-4 -41	-	-	-	-	-	-	-	-	-	-	-	5 32	
Kaustinen-Kaustby IV I-IV	13 56	9 38	4 18	22 92	33 98	-11 -6	6 8	1 1	3 3	2 2	2 2	5 17	-2 17	-	-	-	-	4536	-2 17	-	-	-	-	-	-	-	-	-	-	-	6 6	

TILASTOKESKUS - STATISTIKCENTRALEN

2. VÄSTÖNOMRÅDENS ENNAKOTTIETÖJÄ LÄXNEITÄIN SEUTUKAAVA-ALUEITTAIN JA KUNNITTAIN, IV VUOSINELJÄNNE 1992 (JATKOA)
FÖRHANDSUPPGIFTER OM BEFOLKNINGSFÖRÄNDRINGAR LÄNS-, REGIONPLANEOMRÅDE- OCH KOMMUNVIS, IV KVARTALET 1992 (FORTS.)

ALUE JA VUOSI- NELJÄNNE	ELÄV. SYN- TY- NEET	A	B	C	D	E	F	G	H	I	J	K	L	31.12.92	AVIO- LII- TOT	AVIO- EROT		
																	DODA	FÖD- ÖVER- SKOTT
Korsnäs IV I-IV	7 25	5 22	3 3	12 47	9 30	3 17	2 2	1 3	1 3	-1 -1	4 19	-	4 19	-	2340	1 6	3 3	
Kortesjärvi IV I-IV	7 42	11 35	-4 7	7 32	11 46	-4 -14	-	-	-	-	-8 -7	-	-8 -7	-	2786	1 11	2 2	
Kruunupyö-Kronoby IV I-IV	18 88	21 70	-3 18	13 91	29 106	-16 -15	4 21	4 13	4 11	8 11	-19 11	-	-19 11	-	7090	4 22	6 6	
Kuortane IV I-IV	6 44	20 70	-14 -26	19 96	22 98	-3 -2	-	-	-	-	-17 -28	-	-17 -28	-	4888	1 11	6 6	
Kälviä-Kelviä IV I-IV	15 66	7 44	8 22	38 109	16 100	22 9	2 5	-	-	2 5	32 36	-	32 36	-	4664	3 16	4 4	
Lahja-Lahela IV I-IV	22 79	22 72	7 7	75 209	58 179	17 30	3 9	2 6	1 1	3 8	20 45	-	20 45	-	7670	3 13	7 18	
Lappajärvi IV I-IV	9 52	13 62	-4 -10	26 91	22 80	4 11	2 2	-	-	2 2	3 3	-	3 3	-	4481	2 7	4 4	
Lehtimäki IV I-IV	5 28	9 31	-4 -3	11 45	14 54	-3 -9	-	-	-	-	-7 -12	-	-7 -12	-	2323	2 2	1 1	
Lestijärvi IV I-IV	3 19	4 12	-1 7	16 36	4 39	12 -3	3 7	2 1	1 1	3 6	14 10	-	14 10	-	1108	4 4	4 4	
Lohtaja-Lochteå IV I-IV	18 63	7 29	11 34	9 44	15 68	-6 -24	2 3	-	-	2 3	7 13	-	7 13	-	3040	3 18	2 2	
Luoto-Larsmo IV I-IV	24 93	4 27	20 66	17 95	20 73	-3 22	3 7	3 6	2 8	1 -3	18 85	-	18 85	-	3826	5 22	- -	

TILASTOKESKUS - STATISTIKCENTRALEN

2. VÄSTÖNMJUTOSTEN ENNAKKOTIETOJA LÄÄNEITTÄIN, SEUTUKAAVA-ALUEITTAIN JA KUNNITTAIN, IV VUOSINELJÄNNE 1992 (JATKOA)
FÖRHANDSUPPGIFTER OM BEFOLKNINGSFÖRÄNDRINGAR LÄNS-, REGIONPLANEOMRÅDE- OCH KOMMUNVIS, IV KVARTALET 1992 (FORTS.)

ALUE JA VUOSI- NELJÄNNE	ELÄV. KUOL- SYN- LEET		SYNT. ENEM- MYSS		KUNT. VÄL. MUUTTOL. OMFL. MELLAN KOMM.		MAAHANMUUTTO INVAERING		MAASTAMUUTTO UTVAERING		VÄKI- LUVUN KOR- JAUS		KOKO- NAIS- MUU- TOS		VÄKI- LUKU		AVIO- LII- TOT		AVIO- EROT		
	A	B	C	D	E	F	G	H	I	J	K	L	M	N	O	P	Q	R	S	T	
OMRADE OCH KVARTAL	LEV. FÖDDA	DÖDA	FÖD. ÖVER- SKOTT	A-B	C	D	E	F	D-E	G	H	I	J	K	L	M	N	O	P	Q	R
Maalahti-Malax IV 1992	10	18	-8	23	29	-6	1	1	13	12	-13	1	-13	-13	5895	5895	13	5	1	5	
I-IV 1992	65	77	-12	86	106	-20	7	6	13	12	-38	1	-38	1	1	1	1	1	1	1	
Maksamaa-Maxmo IV 1992	4	4	-1	23	5	-5	1	1	3	2	-2	-	-5	-	1161	1161	8	1	1	1	
I-IV 1992	15	16	-1	23	20	3	1	1	3	2	-2	-	-5	-	1	1	1	1	1	1	
Mustasaari-Korsholm IV 1992	38	35	3	136	101	35	34	6	4	4	30	68	68	68	16219	16219	7	4	4	4	
I-IV 1992	192	140	52	419	436	-17	73	30	33	25	40	75	75	75	1	1	1	1	1	1	
Nurmo IV 1992	34	17	17	137	98	39	2	2	6	5	2	58	58	58	9578	9578	6	5	5	5	
I-IV 1992	163	64	99	513	356	157	10	10	6	5	4	260	260	260	1	1	1	1	1	1	
Närpiö-Närpes IV 1992	21	46	-25	14	32	-18	7	6	5	5	2	-41	-41	-41	10328	10328	4	3	3	3	
I-IV 1992	89	148	-59	66	106	-40	36	23	35	35	1	-98	-98	-98	1	1	1	1	1	1	
Oravainen-Oravais IV 1992	7	9	-2	12	21	-9	10	1	6	4	4	-7	-7	-7	2432	2432	7	3	3	3	
I-IV 1992	28	35	-7	36	76	-40	22	4	16	12	6	-41	-41	-41	1	1	1	1	1	1	
Pedersöre IV 1992	37	16	21	51	43	8	5	3	1	1	4	33	33	33	10100	10100	6	3	3	3	
I-IV 1992	184	75	109	184	201	-17	22	17	17	8	5	97	97	97	1	1	1	1	1	1	
Perho IV 1992	20	9	11	9	17	-8	1	1	2	2	1	4	4	4	3426	3426	16	3	3	3	
I-IV 1992	61	28	33	64	65	-11	2	2	2	2	2	24	24	24	1	1	1	1	1	1	
Peräseinäjoki IV 1992	12	8	4	18	32	-14	1	1	1	1	1	-9	-9	-9	4132	4132	4	2	2	2	
I-IV 1992	52	53	-1	91	94	-3	1	1	1	1	1	-3	-3	-3	1	1	1	1	1	1	
Soini IV 1992	3	8	-5	13	13	-4	7	2	1	4	6	1	1	1	3027	3027	2	1	1	1	
I-IV 1992	39	39	-	71	75	-4	9	2	5	4	4	1	1	1	1	1	1	1	1	1	
Teuva-Östermark IV 1992	22	21	1	16	35	-19	2	1	6	6	2	-16	-16	-16	7331	7331	3	4	4	4	
I-IV 1992	85	87	-2	92	142	-50	7	3	6	6	1	-51	-51	-51	1	1	1	1	1	1	

TILASTOKESKUS - STATISTIKCENTRALEN

2. VÄSTÖNMJUTOSTEN ENNAKOTIETOJA LÄÄNEITTÄIN, SEUTUKAAVA-ALUEITTAIN JA KUNNITTAIN, IV VUOSINELJÄNNESEN 1992 (JATKOA)
FÖRHANDSUPPGIFTER OM BEFOLKNINGSFÖRÄNDRINGAR LÄNS-, REGIONPLANEOMRÅDE- OCH KOMMUNVIS, IV KVARTALET 1992 (FORTS.)

ALUE JA VUOSI- NELJÄNNESEN	ELÄV. KUOL- SYN- LEET		SYNT. ENEM- MYSS		KUNT. VÄL. MUUTTOL. OMFL. MELLAN KOMM.		MAAHANMUUTTO INVANDRING		MAASTAMUUTTO UTVANDRING		NETTO- MAA- HANM.		VÄS- TON- LISAYS		VÄKI- LUVUN KOR- JAUS		KOKO- NAIS- MUU- TOS		VÄKI- LUKU		AVIO- LII- TOT	
	A	B	C	D	E	F	G	H	I	J	K	L	J+K	L	J+K	L	J+K	L	J+K	L	J+K	L

OMRADE OCH KVARTAL	LEV. FÖDDA		DÖDA		FÖD. ÖVER- SKOTT		IN- FLYTT- NING		UT- FLYTT- NING		NETTO- FLYTT- NING		SUMMA FRÅN NOR- DEN		SUMMA TILL NOR- DEN		NETTO- IN- VANDR.		FOLK- ÖKNING		KOR- RIGE- RING		HELA FOLK- MÄNGD		NAJSTEN AV KVINNOR	
	A	B	C	D	E	F	G	H	I	J	K	L	J+K	L	J+K	L	J+K	L	J+K	L	J+K	L	J+K	L	J+K	L

Toholampi IV I-IV	13 59	9 30	4 29	12 61	22 90	-10 -29	10	3	1	1	1	-1	-9	-7	9	-7	9	4086	4086	2	17	3	9
Töysä IV I-IV	10 41	7 35	3 6	20 89	17 73	3 16	1	3	1	1	1	1	2	7	24	7	24	3217	3217	6	6	1	6
Ullava IV I-IV	4 22	3 10	1 12	8 19	2 21	6 -2	1	2	1	1	1	1	1	8	11	8	11	1145	1145	2	6	-	-
Veteli-Vetil IV I-IV	14 48	8 35	6 13	17 77	10 62	7 15	-	-	1	1	1	-1	-1	13	27	13	27	4086	4086	3	11	1	5
Vimpeli IV I-IV	16 51	8 35	6 16	14 54	18 88	-4 -34	2	5	1	1	5	1	1	5	-18	5	-18	3820	3820	3	18	1	4
Vähäkylä-Lilkyro IV I-IV	11 71	3 35	3 36	39 130	32 134	7 -4	-	4	3	3	9	-3	-5	7	27	7	27	5026	5026	2	15	5	8
Vöyri-Vörå IV I-IV	15 41	11 47	4 -6	20 74	16 74	4 -	1	7	4	8	8	1	-1	9	-7	9	-5	3844	3844	2	11	1	8
Ylihärmä IV I-IV	7 48	9 36	-2 12	12 83	27 104	-15 -21	1	4	-	-	-	1	4	-16	-5	-16	-4	3294	3294	1	17	-	3
Ylistaro IV I-IV	18 69	15 81	3 -12	35 131	44 161	-9 -30	-	-	2	1	1	-2	-2	-6	-44	-6	-43	6050	6050	5	20	3	14
OULUN LÄÄNI - ULEÅBORGSKA LÄN IV I-IV	1554 6632	989 3855	565 2777	2896 12039	2992 12451	-96 -412	174 811	49 301	69 345	43 243	105 466	574 2831	4 15	578 2846	301 1996	239 945							

TILASTOKESKUS - STATISTIKCENTRALEN

2. VÄSTONMUUTOSTEN ENNAKKOTIETOJA LÄÄNEITTÄIN, SEUTUKAAVA-ALUEITTAIN JA KUNNITTAIN, IV VUOSINELJÄNNESEN 1992 (JATKOA)
FÖRHANDSUPPGIFTER OM BEFOLKNINGSFÖRÄNDRINGAR LÄNS-, REGIONPLANEOMRÅDE- OCH KOMMUNVIS, IV KVARTALET 1992 (FORTS.)

ALUE JA VUOSI-NELJÄNNESEN	ELÄV. KUOL- SYN-LEET NEET		KUNT. VÄL. MUUTTOL. OMFL. MELLAN KOMM. TULO- LÄHTÖ- MUUTTO MUUTTO MUUTTO		MAAHANMUUTTO INVANDRING YHT. POH- JOISM.		MAASTAMUUTTO UTVANDRING YHT. POH- JOISM.		NETTO- MAA- HANM. VANDR.	VÄS- TON- LISAYS	VÄKI- LUVUN KOR- JAUS	KOKO- NAIS- MUJ- TOS	L 31.12.92	J+K	FOLK- MANGD	AK- TEN- SKAP	AVIO- LII- TOT	AVIO- EROT	
	A	B	C	D	E	F	G	H											I
Kaupungit - Städer																			
IV 1992	758	428	330	1440	1426	14	97	18	37	19	60	404	2	406				135	
I-IV 1992	3215	1720	1495	5988	6213	-225	487	151	190	120	297	1567	6	1573	213043	1109	164	537	
Oulu-Uleåborg																			
IV 1992	411	193	218	791	721	70	62	7	22	13	40	328	2	330				76	
I-IV 1992	1693	778	915	3393	3196	197	342	97	128	81	214	1326	5	1331	103611	664	97	287	
Haapajärvi																			
IV 1992	25	20	5	53	46	7	5	2	2	2	5	17	-	17				7	
I-IV 1992	123	81	42	181	172	9	10	6	2	2	8	59	-	59	8590	29	8	20	
Kajaani-Kajana																			
IV 1992	117	77	40	233	205	28	13	3	6	1	7	75	-	75				24	
I-IV 1992	520	288	232	936	1026	-90	57	16	23	10	34	176	-	176	36737	167	23	105	
Kuhmo																			
IV 1992	25	27	-2	41	68	-27	4	-	1	2	3	-26	-	-26				7	
I-IV 1992	126	118	8	185	269	-84	10	4	5	2	5	-71	-	-71	12734	37	2	28	
Nivala																			
IV 1992	42	28	14	49	40	9	4	2	4	3	7	23	1	23				3	
I-IV 1992	178	123	55	166	201	-35	13	7	6	5	7	27	1	28	11371	40	7	15	
Oulainen																			
IV 1992	22	20	2	41	81	-40	-	-	-	-	-	-38	-	-38				3	
I-IV 1992	112	85	27	231	282	-51	8	4	-	-	8	-16	-	-16	8384	32	8	11	
Raase-Brahestad																			
IV 1992	61	29	32	143	171	-28	7	2	4	2	3	7	-	7				13	
I-IV 1992	256	118	138	527	724	-197	33	9	18	12	15	-44	-	-44	18222	89	11	52	
Ylivieska																			
IV 1992	55	34	21	89	94	-5	2	2	8	8	2	18	-	18				2	
I-IV 1992	207	129	78	369	343	26	14	8	8	8	6	110	-	110	13394	51	8	19	
Muut kunnat - Övriga kommuner																			
IV 1992	796	561	235	1456	1566	-110	77	31	32	24	45	170	2	172	232717	137	104		
I-IV 1992	3417	2135	1282	6051	6238	-187	324	150	155	123	169	1264	9	1273	232717	886	137	408	

TILASTOKESKUS - STATISTIKCENTRALEN

2. VÄSTÖNLUJOSTEN ENNAKKOTIETOJA LÄXNEITTÄIN SEUTUKAAVA-ALUEITTAIN JA KUNNITTAIN, IV VUOSINELJÄNNESEN 1992 (JATKOA) FÖRHANDSUPPGIFTER OM BEFOLKNINGSFÖRÄNDRINGAR LANS-, REGIONPLANEOMRÅDE- OCH KOMMUNVIS, IV KVARTALET 1992 (FORTS.)

ALUE JA VUOSI-NELJÄNNESEN	ELÄV. SYNTY-NEET		KUNNITTAIN		SEUTUKAAVA-ALUEITTAIN		KUNNITTAIN		IV		VUOSINELJÄNNESEN 1992 (JATKOA)		FÖRHANDSUPPGIFTER OM BEFOLKNINGSFÖRÄNDRINGAR LANS-, REGIONPLANEOMRÅDE- OCH KOMMUNVIS, IV KVARTALET 1992 (FORTS.)								
	A	B	C	D	E	F	D-E	G	H	I	J	K	L	J+K	31.12.92	AVIO- LII- TOT	AVIO- ERÖT				
OMRADE OCH KVARTAL	LEV. FÖDDA	DÖDA	FÖD. ÖVERSKOTT	IN-FLYTTNING	UT-FLYTTNING	NETTO-FLYTTNING	SUMMA NOR-DEN	SUMMA FRÄN NOR-DEN	SUMMA TILL NOR-DEN	NETTO-INVANDRING	MAAHANMUUTTO	MAASTAMUUTTO	NETTO-MAAHANM.	VÄES-TÖN-LISÄYS	VÄKI-LUVUN KOR-JAUS	KOKO-NAIS-MUUTOS	HELA FÖR-ÄNDR.	FOLK-MÄNGD	ÄK-TEN-SKAP	SKILS-MÄSSOR	
Alevieska IV 1992	6	11	-5	25	25	-3	1	1	-	7	7	7	1	-4	-	-4	-	-	3059	12	3
I-IV 1992	41	33	8	68	71																11
Haapavesi IV 1992	22	20	2	46	38	8	3	2	3	8	8	8	8	10	1	10	46	8337	5	6	
I-IV 1992	120	75	45	211	219	-8	16	11	3	8	8	8	8	45	1	46				37	16
Hailuoto-Karlä IV 1992	2	3	-1	9	23	13	2	7	1	1	1	1	1	7	-	7	15	961	1	3	
I-IV 1992	7	11	-4	36	23		7	7	1	1	1	1	6	15	-	15				3	3
Haukipudas IV 1992	44	31	13	125	81	44	12	5	10	7	7	7	2	57	1	57	166	14143	9	8	
I-IV 1992	185	97	88	501	426	75	12	5	10	7	7	7	2	165	1	166				58	40
Hvynsalmi IV 1992	11	14	-3	26	47	-21	1	1	-	-	-	-	1	-23	-	-23	-36	3997	1	1	
I-IV 1992	43	47	-4	79	113	-34	1	1	-	-	-	-	1	-37	1	-36				19	4
Ii IV 1992	21	16	5	39	44	-5	1	4	3	3	3	3	-1	92	-	-1	92	6087	6	2	
I-IV 1992	99	51	48	176	138	38	9	9	3	3	3	3	6	92	-	92				23	10
Kalajoki IV 1992	32	25	7	35	58	-23	7	5	3	2	8	8	4	-12	-	-12	58	9474	9	4	
I-IV 1992	133	74	59	159	171	-12	21	5	10	8	8	8	11	58	-	58				37	8
Kempele IV 1992	48	13	35	121	85	36	2	5	2	2	8	8	-	71	-	71	315	10391	8	6	
I-IV 1992	174	43	131	518	334	184	9	9	2	8	8	8	-	315	-	315				58	22
Kestilä IV 1992	5	8	-3	8	12	-4	1	1	-	-	-	-	1	-7	-	-7	-14	1989	2	2	
I-IV 1992	31	25	6	30	51	-21	1	1	-	-	-	-	1	-14	-	-14				9	2
Kivimäki IV 1992	35	11	24	68	71	-3	1	1	1	5	5	5	9	21	-	21	178	8957	1	10	
I-IV 1992	151	40	111	347	289	58	14	10	6	5	5	5	9	178	-	178				26	23
Kuivaniemi IV 1992	11	8	3	15	19	-4	1	1	-	-	-	-	1	-1	-	-1	-29	2339	3	1	
I-IV 1992	42	38	4	59	93	-34	1	1	-	-	-	-	1	-29	-	-29				3	4

TILASTOKESKUS - STATISTIKCENTRALEN

2. VÄSTÖRNMUUTOSTEN ENNAKKOTIETOJA LÄÄNEITTÄIN, SEUTUKAAVA-ALUEITTAIN JA KUNNITTAIN, IV VUOSINELJÄNNES 1992 (JATKOA)
FÖRHÅNDSUPPGIFTER OM BEFOLKNINGSFÖRÄNDRINGAR LÄNS-, REGIONPLANEOMRÅDE- OCH KOMMUNVIS, IV KVARTALET 1992 (FORTS.)

ALUE JA VUOSI - NÄLJÄNNE	ELÄV. JA VUOSI - NÄLJÄNNE		KUNT. VÄL. MUUTTOL. ENEM- MYYS		MAAHANMUUTTO MAASTAMUUTTO INVANDRING UTVANDRING		TULO- LAHTO- MUUTTO NETTO- MUUTTO		YHT. POH- JOISM.		NETTO- MAAN- MUUTTO		VÄKI- LUVUN KOR- JAUS		KOKO- VÄKI- LUKU		AVIO- AVIO- LIIT- EROT			
	A	B	C	D	E	F	G	H	I	J	K	L	M	N	O	P	Q	R		
Kuusamo	61	33	28	74	99	-25	5	4	4	4	1	4	4	4	4	153	4	4	9	9
I-IV 1992	288	130	158	359	380	-21	42	23	26	22	16	153	22	22	18434	153	4	18434	71	30
Kärsämäki	17	11	6	19	21	-2	3	3	3	3	2	4	3	3	4	-14	4	3589	2	1
I-IV 1992	56	33	23	71	110	-39	6	5	4	4	2	-14	4	4	3589	-14	4	3589	11	8
Liminka-Limingo	21	8	13	86	53	33	4	1	1	1	3	49	1	1	50	171	50	5184	2	4
I-IV 1992	85	28	57	246	173	73	41	9	1	1	40	170	1	1	171	171	50	5184	26	17
Lumijoki	9	4	5	17	18	-1	1	1	-	-	1	4	-	-	4	34	4	1660	2	2
I-IV 1992	41	13	28	62	57	5	1	1	-	-	1	34	-	-	34	34	4	1660	4	2
Merijärvi	6	3	3	14	14	-	2	-	-	-	2	5	-	-	5	-	5	1473	1	1
I-IV 1992	23	15	8	38	47	-9	2	-	-	-	1	5	-	-	5	-	5	1473	5	1
Muhos	25	14	11	33	57	-24	5	2	7	5	-2	84	-	-	12	86	12	7737	6	4
I-IV 1992	120	65	55	225	194	31	5	2	7	5	-2	84	-	-	86	86	12	7737	27	14
Oulunsalo	32	8	24	63	71	-8	4	2	3	3	1	104	-	-	16	104	16	6813	4	17
I-IV 1992	135	21	114	265	276	-11	4	2	3	3	1	104	-	-	16	104	16	6813	32	17
Paltamo	11	11	-3	24	57	-33	1	1	1	-	-1	-56	-	-	34	-56	34	4938	3	1
I-IV 1992	57	60	60	123	176	-53	1	1	1	-	-1	-56	-	-	34	-56	34	4938	13	6
Pattijoki	24	8	16	89	58	31	5	3	1	-	4	63	-	-	47	63	47	5904	1	3
I-IV 1992	87	31	56	260	257	3	5	3	1	-	4	63	-	-	47	63	47	5904	14	11
Piippola	6	3	3	9	13	-4	-	-	-	-	-	-15	-	-	1	-15	1	1474	2	2
I-IV 1992	24	19	5	32	52	-20	-	-	-	-	-	-15	-	-	1	-15	1	1474	5	2
Pudasjärvi	40	34	6	59	71	-12	1	1	2	8	-1	-7	-	-	7	-62	7	11172	13	18
I-IV 1992	157	139	18	194	272	-78	1	4	9	8	-1	-62	-	-	7	-62	7	11172	59	18

TILASTOKESKUS - STATISTIKCENTRALEN

2. VÄSTÖNMUUTOSTEN ENNAKKOTIETOJA LÄXNEITTÄIN, SEUTUKAAVA-ALUEITTAIN JA KUNNITTAIN, IV VUOSINELJÄNNESEN 1992 (JATKOA.)
 2. FÖRHANDSUPPGIFTER OM BEFOLKNINGSFÖRÄNDRINGAR LÄNS-, REGIONPLANEOMRÅDE- OCH KOMMUNVIS, IV KVARTALET 1992 (FORTS.)

ALUE JA VUOSI-NELJÄNNESEN	ELÄV. JA SYN-TY-NEET			KUOL-LEET			SYNT-ENEM-MYS			KUNT. VÄL. MUUTTOL. OMFL. MELLAN KOMM.			MAAHANMUUTTO			VÄES-TON-LISAYS			KOKO-VÄKI-LUKU			AVIO-LII-EROT			
	A	B	C	D	E	F	G	H	I	J	K	L	M	N	O	P	Q	R	S	T	U	V	W	X	Y
OMRADE OCH KVARTAL	LEV. FÖDDA	DÖDA	FÖD. ÖVERSKOTT	IN-FLYTTNING	UT-FLYTTNING	NETTO-FLYTTNING	SUMMA FRAN NOR-DEN	SUMMA TILL NOR-DEN	NETTO-INVANDRING	MAAHANMUUTTO	UTVANDRING	YHT. POH-JOISM.	NETTO-HANM.	VÄES-TON-LISAYS	KOR-RIGE-RING	HELÄ FÖR-ANDR.	FOLK-MANGD	ÄK-TEN-SKAP	SKILS-MASSOR						

Pulkki IV I-IV 1992	5 32	10 33	-5 -1	14 49	15 75	-1 -26	1 1	-	-	1 1	-6 -26	-	-	-	-	-	2013	7	4
Puolanka IV I-IV 1992	15 50	27 70	-12 -20	10 64	18 100	-8 -36	3 3	1 2	1 2	-1 -1	-21 -55	-	-	-	-	-	4475	4	10
Pyhäjoki IV I-IV 1992	12 47	12 42	5 5	20 108	18 76	2 32	1 4	1 1	1 1	1 3	3 40	-	-	-	-	3 40	3825	2	5
Pyhäjärvi IV I-IV 1992	26 92	28 97	-2 -5	40 116	36 133	-4 -17	10 25	3 3	-	10 25	12 3	3 6	12 6	12 6	12 6	12 6	7611	3	16
Pyhäntä IV I-IV 1992	5 40	3 16	2 24	4 50	23 82	-19 -32	1 1	1 1	1 1	-	-17 -8	-	-	-	-	-17 -8	2105	6	1
Rantsila IV I-IV 1992	10 31	3 26	7 5	11 43	13 46	-2 -3	6 8	2 2	2 2	6 6	11 8	11 8	11 8	11 8	11 8	11 8	2308	1	3
Reisjärvi IV I-IV 1992	7 49	11 43	-4 6	7 53	17 67	-10 -14	-	8 3	3 3	-8 -8	-14 -16	-	-	-	-	-14 -16	3617	2	3
Ristijärvi IV I-IV 1992	6 25	8 35	-2 -10	6 40	14 50	-8 -10	1 1	-	-	1 1	-10 -19	-	-	-	-	-10 -19	2105	1	3
Ruukki IV I-IV 1992	21 82	19 56	2 26	14 93	30 143	-16 -50	1 1	-	-	-	-14 -24	-	-	-	-	-14 -24	5051	4	5
Sievi IV I-IV 1992	18 87	15 58	3 29	25 84	23 108	-2 -24	1 8	3 3	1 3	5 5	5 10	5 10	5 10	5 10	5 10	5 10	4742	3	6
Siikajoki IV I-IV 1992	6 26	3 10	3 16	11 53	7 29	4 24	-	3 3	1 1	-1 -3	6 37	-	-	-	-	6 37	1543	2	3

TILASTOKESKUS - STATISTIKCENTRALEN

2. VÄSTÖNMUJOSTEN ENNAKKOTIETOJA LÄÄNEITTÄIN, SEUTUKAAVA-ALUEITTAIN JA KUNNITTAIN, IV VUOSINELJÄNNES 1992 (JATKOA)
FÖRHANDSUPPGIFTER OM BEFOLKNINGSFÖRÄNDRINGAR LÄNS-, REGIONPLANEOMRÅDE- OCH KOMMUNVIS, IV KVARTALET 1992 (FORTS.)

ALUE JA VUOSI- NELJÄNNES	ELÄV. KUOL- SYN- LEET		SYNT. ENEM- MYYS		KUNT. VÄL. MUUTTOL. OMFL. MELLAN KOMM.		TULO- MUUTTO		LÄHTÖ- MUUTTO		NETTO- MUUTTO		MAAHANMUUTTO INVANDRING		MAASTAMUUTTO UTVANDRING		NETTO- MAA- HANM.		VÄES- TON- LISAYS		VAKI- LUVUN KOR- JAUS		KOKO- NAIS- MUU- TOS		VAKI- LUKU		AVIO- LII- TOT		AVIO- EROT		
	A	B	C	D	E	F	G	H	I	J	K	L	M	N	O	P	Q	R	S	T	U	V	W	X	Y	Z	AA	AB	AC	AD	
Sotkamo IV I-IV	25 148	26 135	-1 13	65 271	64 276	1 -5	9 10	3 3	3 3	2 2	9 7	9 15	9 15	9 15	9 15	9 15	9 15	9 15	9 15	9 15	9 15	9 15	9 15	9 15	9 15	9 15	9 15	9 15	9 15	9 15	9 15
Suomussalmi IV I-IV	30 128	30 128	- -	46 192	60 287	-14 -95	6 18	1 6	1 3	1 3	5 15	5 -80	5 -80	5 -80	5 -80	5 -80	5 -80	5 -80	5 -80	5 -80	5 -80	5 -80	5 -80	5 -80	5 -80	5 -80	5 -80	5 -80	5 -80	5 -80	5 -80
Taivalkoski IV I-IV	24 83	17 68	7 15	20 118	33 128	-13 -10	4 11	4 9	4 10	4 6	1 1	1 -5	1 -6	1 -6	1 -6	1 -6	1 -6	1 -6	1 -6	1 -6	1 -6	1 -6	1 -6	1 -6	1 -6	1 -6	1 -6	1 -6	1 -6	1 -6	1 -6
Temmes IV I-IV	3 11	4 7	2 7	5 15	23 86	5 -8	- -	- -	1 1	1 1	-1 -1	-1 -2	-1 -2	-1 -2	-1 -2	-1 -2	-1 -2	-1 -2	-1 -2	-1 -2	-1 -2	-1 -2	-1 -2	-1 -2	-1 -2	-1 -2	-1 -2	-1 -2	-1 -2	-1 -2	-1 -2
Tyrnävä IV I-IV	20 82	10 32	10 50	48 164	39 145	9 19	5 5	4 4	4 4	3 3	1 1	19 70	19 70	19 70	19 70	19 70	19 70	19 70	19 70	19 70	19 70	19 70	19 70	19 70	19 70	19 70	19 70	19 70	19 70	19 70	19 70
Utajärvi IV I-IV	8 48	7 34	1 14	17 66	19 86	-2 -20	1 2	1 3	2 3	1 1	-1 -1	-1 -2	-1 -2	-1 -2	-1 -2	-1 -2	-1 -2	-1 -2	-1 -2	-1 -2	-1 -2	-1 -2	-1 -2	-1 -2	-1 -2	-1 -2	-1 -2	-1 -2	-1 -2	-1 -2	-1 -2
Vaala IV I-IV	18 66	14 57	4 9	22 99	28 112	-6 -13	5 5	5 5	5 5	5 5	4 4	-2 -	-2 -	-2 -	-2 -	-2 -	-2 -	-2 -	-2 -	-2 -	-2 -	-2 -	-2 -	-2 -	-2 -	-2 -	-2 -	-2 -	-2 -	-2 -	-2 -
Vihanti IV I-IV	18 46	11 27	7 19	23 99	25 100	-2 -1	7 7	1 1	1 1	6 6	6 6	5 24	5 24	5 24	5 24	5 24	5 24	5 24	5 24	5 24	5 24	5 24	5 24	5 24	5 24	5 24	5 24	5 24	5 24	5 24	5 24
Vuolijoki IV I-IV	9 43	2 29	7 14	19 66	38 128	-19 -62	- -	- -	- -	- -	- -	-12 -48	-12 -48	-12 -48	-12 -48	-12 -48	-12 -48	-12 -48	-12 -48	-12 -48	-12 -48	-12 -48	-12 -48	-12 -48	-12 -48	-12 -48	-12 -48	-12 -48	-12 -48	-12 -48	-12 -48
Yli-Ii IV I-IV	12 52	1 17	11 35	12 53	8 43	4 10	- -	- -	- -	- -	- -	15 45	15 45	15 45	15 45	15 45	15 45	15 45	15 45	15 45	15 45	15 45	15 45	15 45	15 45	15 45	15 45	15 45	15 45	15 45	15 45
Ylikiminki IV I-IV	9 50	6 30	3 20	13 96	24 79	-11 -17	6 8	5 6	2 2	2 2	6 6	6 43	6 43	6 43	6 43	6 43	6 43	6 43	6 43	6 43	6 43	6 43	6 43	6 43	6 43	6 43	6 43	6 43	6 43	6 43	6 43

TILASTOKESKUS - STATISTIKCENTRALEN

2. VÄSTÖNLUUTOSTEN ENNAKKOTIETOJA LÄÄNEITTÄIN, SEUTUKAAVA-ALUEITTAIN JA KUNNITTAIN, IV VUOSINELJÄNNESEN 1992 (JATKOA.)
 FÖRHANDSUPPGIFTER OM BEFOLKNINGSFÖRÄNDRINGAR LÄNS-, REGIONPLANEOMRÅDE- OCH KOMMUNVIS, IV KVARTALET 1992 (FORTS.)

ALUE JA VUOSI-NELJÄNNESEN	ELÄV. KUOL-LEET		SYNT-ENEM-MYS		KUNT. VÄL. MUUTTO-OMFL. MELLAN KOMM.		LÄHTÖ- NETTO- MUUTTO		MAAHANMUUTTO INVANDRING		MAASTAMUUTTO UTVANDRING		VÄS- TÖN- LISAYS		VÄKI- LUVUN KOR- JAUS		KOKO- NÄIS- MUJ- TOS		VÄKI- LUKU		AVIO- LII- TOT	
	A	B	C	D	E	F	G	H	I	J	K	L	M	N	O	P	Q	R	S	T	U	V
OMRADE OCH KVARTAL	LEV. FÖDDA	DÖDA	FÖD. ÖVER- SKOTT	IN- FLYTT- NING	UT- FLYTT- NING	NETTO- FLYTT- NING	SUMMA NOR- DEN	SUMMA NOR- DEN	FRAN NOR- DEN	SUMMA NOR- DEN	TILL NOR- DEN	NETTO- IN- VANDR.	FOLK- ÖKNING	KOR- RIG- RING	HELA FÖR- ÄNDR.	31.12.92	J+K	L	FOLK- MÄNGD	ÄK- TEN- SKAP	NAISTEN AV KVINNOR	AVIO- EROT
LAPIN LÄÄNI - LAPPILANDS LÄN	647	480	167	1619	1786	-167	142	73	78	66	64	64	64	4	68	-	68	68	202519	107	115	460
IV 1992	2728	1862	866	6415	6732	-317	609	363	314	285	295	844	23	867	202519	-	867	867	202519	107	115	460
I-IV 1992																						
Kaupungit - Städer	309	229	80	697	926	-229	90	38	34	25	56	-93	2	-91	94764	-	-91	-91	94764	60	72	260
IV 1992	1290	865	425	3094	3392	-298	309	189	172	155	137	264	12	276	94764	-	276	276	94764	60	72	260
I-IV 1992																						
Rovaniemi	126	70	56	386	466	-80	19	8	4	2	15	-9	1	-8	34366	-	-8	-8	34366	26	34	136
IV 1992	560	256	304	1729	1691	38	108	60	43	37	65	407	5	412	34366	-	412	412	34366	26	34	136
I-IV 1992																						
Kemi	58	79	-21	162	225	-63	22	7	8	6	14	-70	2	-70	25116	-	-70	-70	25116	18	18	64
IV 1992	268	280	-12	666	807	-141	58	28	35	31	23	-130	2	-128	25116	-	-128	-128	25116	18	18	64
I-IV 1992																						
Kemijärvi	33	34	-1	42	104	-62	6	5	1	1	5	-58	1	-58	12102	-	-58	-58	12102	3	8	20
IV 1992	145	142	3	227	407	-180	27	19	6	6	21	-156	1	-155	12102	-	-155	-155	12102	3	8	20
I-IV 1992																						
Tornio-Torneå	92	46	46	107	131	-24	43	18	21	16	22	44	1	45	23180	-	45	45	23180	13	12	40
IV 1992	317	187	130	472	487	-15	116	82	88	81	28	143	4	147	23180	-	147	147	23180	13	12	40
I-IV 1992																						
Muut kunnat - Övriga kommuner	338	251	87	922	860	62	52	35	44	41	8	157	2	159	107755	-	159	159	107755	47	43	200
IV 1992	1438	997	441	3321	3340	-19	300	174	142	130	158	580	11	591	107755	-	591	591	107755	47	43	200
I-IV 1992																						
Enontekiö-Enontekis	7	32	2	10	34	-24	2	2	2	2	-	-24	-	-24	2475	-	-24	-24	2475	2	-	-
IV 1992	34	32	2	51	82	-31	7	7	7	7	-	-29	-	-29	2475	-	-29	-29	2475	11	-	-
I-IV 1992																						
Inari-Enare	24	20	4	65	36	29	17	16	2	2	9	33	2	33	7793	-	33	33	7793	6	5	13
IV 1992	138	67	71	219	189	30	17	16	2	8	9	110	2	112	7793	-	112	112	7793	6	5	13
I-IV 1992																						

TILASTOKESKUS - STATISTIKCENTRALEN

2. VÄSTÖNMUUTOSTEN ENNAKKOTIETOJA LÄKNEITTÄIN, SEUTUKAAVA-ALUEITTAIN JA KUUNNITTAIN, IV VUOSINELJÄNNESEN 1992 (JATKOA) FÖRHANDSUPPGIFTER OM BEFOLKNINGSFÖRÄNDRINGAR LÄNS-, REGIONPLANEOMRÅDE- OCH KOMMUNVIS, IV KVARTALET 1992 (Forts.)

ALUE JA VUOSI-NELJÄNNESEN	ELÄV. SYN- TY-NEET		KUOL- LEET		SYNT- ENEM- MYYS		FÖD. ÖVER- SKOTT		DÖDA		A-B		C		D		E		F		G		H		I		J		K		L		M		N	
	A	B	C	D	E	F	D-E	UT- FLYTT- NING	IN- FLYTT- NING	NETTO- FLYTT- NING	SUMMA FRÅN NOR- DEN	MAAHANMUUTTO INVANDRING	MAAHANMUUTTO UTVANDRING	NETTO- MAA- HAMM.	VÄES- TÖN- LISÄYS	VÄKI- LUVUN KOR- JAUS	KOKO- NAIS- MUU- TOS	VÄKI- LUKU	HELA FOLK- MÄNGD	KOR- RIGE- RING	FOLK- ÖKNING	NETTO- IN- VANDR.	G-H	C+F+I	J	K	L	J+K	31.12.92	NAISTEN AV	KVINNER	SKILS- TEN- MÄSSOR	AK- TEN- SKAP	AVIO- LII- EROT		
Keminmaa IV I-IV	39 128	19 53	20 75	137 411	92 323	45 88	3	5	11	3	5	7	-2	63	162	1	63	9421	1	63	163	2	4	24												
Kittilä IV I-IV	17 87	17 70	17	26 155	32 162	-6 -7	84	15	14	3	3	12	-3	70	80	-	-9	6288	-	80	25	4	8													
Kolari IV I-IV	16 62	20 45	-4 17	28 106	30 139	-2 -33	2	1	2	2	8	8	-	5	-6	-	-11	4708	-	-6	10	2	13													
Muonio IV I-IV	7 39	4 27	3 12	14 56	16 86	-2 -30	8	5	2	5	2	5	6	8	7	-	-10	2810	-	-7	8	1	9													
Pelkosenniemi IV I-IV	6 15	7 22	-1 -7	13 38	20 62	-7 -24	-	-	2	2	2	2	-2	-2	-10	-	-33	1450	-	-10	3	7	1													
Pello IV I-IV	13 59	11 58	2 1	33 127	35 156	-2 -28	6	4	4	14	14	14	3	3	-25	3	-22	5658	3	4	17	7														
Posio IV I-IV	7 46	16 66	-9 -20	38 124	23 111	15 13	-	-	1	3	3	3	-1	-1	5	-	-8	5444	-	5	8	1	4													
Ranua IV I-IV	20 107	13 44	7 63	21 120	52 154	-31 -34	1	4	2	1	2	2	8	8	-24	2	39	5745	-	-24	18	7														
Rovaniemen mlk- Rovaniemi lk IV I-IV	73 283	34 163	39 120	319 1040	190 905	129 135	14	11	8	7	18	18	6	34	174	289	174	21125	-	289	61	7	11	53												
Salla IV I-IV	19 64	22 67	-3 -3	30 161	52 182	-22 -21	5	4	3	3	3	3	2	2	-25	-	-22	6154	-	-25	20	5	8													
Savukoski IV I-IV	10 23	3 18	7 5	12 47	14 48	-2 -1	2	2	-	2	2	2	2	2	5	6	5	1769	-	5	15	3														

TILASTOKESKUS - STATISTIKCENTRALEN

2. VÄSTÖRNMUJOSTEN ENNAKKOTIETOJA LÄNEITTÄIN, SEUTUKAAVA-ALUEITTAIN JA KUNNITTAIN, IV VUOSTINELJÄNNESEN 1992 (JATKOA.)
 FÖRHÅNDSUPPGIFTER OM BEFOLKNINGSFÖRÄNDRINGAR LÄNS-, REGIONPLANEOMRÅDE- OCH KOMMUNVIS, IV KVARTALET 1992 (FÖRTS.)

ALUE JA VUOSI - NELJÄNNESEN	ELÄV. SYNT. KUOL- LEET		SYNT. ENEM- MYYS		KUNT. OMFL. MELLAN KOMM.		VÄL. MUUTTOL. INVANDRING		MAAHANMUUTTO UTVANDRING		MAASTAMUUTTO		VÄES- TÖN- LISÄYS		VÄKI- LUVUN KOR- JAUS		KOKO- NAIS- MUJ- TOS		VÄKI- LUKU		AVIO- LII- TOT	
	A	B	C	D	E	F	G	H	I	J	K	L	M	N	O	P	Q	R	S	T	U	V
OMRADE OCH KVARTAL	LEV. FÖDDA	DÖDA	FÖD. ÖVER- SKOTT	IN- FLYTT- NING	UT- FLYTT- NING	NETTO- FLYTT- NING	SUMMA FRÅN NOR- DEN	SUMMA TILL NOR- DEN	NETTO- IN- VANDR.	FOLK- ÖKNING	KOR- RIGE- RING	HELA FÖR- ÄNDR.	31.12.92	J+K	L	AVIO- TEN- SKAP	AK- TEN- SKAP	SKILLS- MASSOR				
Simo IV 1992	10	11	-1	37	56	-19	2	-4	2	-18	-	-18	-	-18	-	2	4	-	-18	-	2	7
I-IV 1992	53	42	11	147	177	-30	8	4	6	4	4	4	4	-15	-	4	4	-	-15	-	10	7
Sodankylä IV 1992	32	19	13	52	72	-20	6	1	3	1	8	1	8	24	-	5	10	-	24	-	5	6
I-IV 1992	137	99	38	219	243	-24	20	10	10	10	8	10	8	24	-	25	10692	-	25	-	54	21
Tervola IV 1992	14	12	2	33	36	-3	1	1	1	1	1	1	1	8	-	9	-	-	8	-	1	2
I-IV 1992	51	45	6	119	126	-7	10	10	10	10	1	1	1	8	-	9	-	-	8	-	18	8
Utsjoki IV 1992	4	3	1	14	20	-6	1	1	1	2	2	2	2	-	-	-1	-	-	-	-	2	1
I-IV 1992	21	18	3	46	48	-2	3	3	3	4	4	4	4	-	-	-1	-	-	-	-	5	1
Ylitornio-övertorneå IV 1992	13	7	6	40	50	-10	4	4	4	8	8	8	8	17	-	-4	-	-	17	-	2	13
I-IV 1992	91	61	30	135	147	-12	25	25	25	26	24	24	24	17	-	-1	-	-	17	-	18	13
AHVENANMAAN MAAKUNTA - LANDSKAPET ÅLAND IV 1992	65	59	6	252	242	10	46	46	36	46	46	46	46	161	-	51	-	-	161	-	16	10
I-IV 1992	333	280	53	931	874	57	220	178	178	169	164	164	164	161	-	51	-	-	161	-	164	39
Kaupungit - Städer IV 1992	35	23	12	80	114	-34	27	21	21	25	25	25	25	40	-	2	-	-	40	-	3	7
I-IV 1992	141	112	29	351	379	-28	133	108	108	94	94	94	94	40	-	39	-	-	40	-	43	21
Maarianhamina-Mariehamn IV 1992	35	23	12	80	114	-34	27	21	21	25	25	25	25	40	-	2	-	-	40	-	3	7
I-IV 1992	141	112	29	351	379	-28	133	108	108	94	94	94	94	40	-	39	-	-	40	-	43	21
Muut kunnat - Övriga kommuner IV 1992	30	36	-6	172	128	44	19	15	15	21	21	21	21	121	-	-2	-	-	121	-	36	3
I-IV 1992	192	168	24	580	495	85	87	70	70	75	70	70	70	121	-	12	-	-	121	-	121	18

TILASTOKESKUS - STATISTIKCENTRALEN

2. VÄSTÖNMUUTOSTEN ENNAKKOTIETOJA LÄXNEITTÄIN, SEUTUKAAVA-ALUEITTAIN JA KUNNITTAIN, IV VUOSINELJÄNNES 1992 (JATKOA)
 FORHANDSUPPGIFTER OM BEFOLKNINGSFÖRÄNDRINGAR LÄNS-, REGIONPLANEOMRÅDE- OCH KOMMUNVIS, IV KVARTALET 1992 (FORTS.)

ALUE JA VUOSI- NELJÄNNE	ELÄV. KUOL- SYNT- LEET				KUNT. VÄL. MUUTTOL. OMFL. MELLAN KOMM.		TULO- LAHTÖ- MUUTTO		NETTO- MUUTTO		MAAHANMUUTTO INVANDRING		MAASTAMUUTTO UTVANDRING		NETTO- MAA- HAMM.		VÄES- TÖN- LISÄYS		VÄKI- LUVUN KOR- JAUS		KOKO- NAIS- MUU- TOS		VÄKI- LUKU		AVIO- LII- TOT			
	A	B	C	D	E	F	G	H	I	J	K	L	M	N	O	P	Q	R	S	T	U	V	W	X	Y	Z		
OMRÅDE OCH KVARTAL	LEV. FÖDDA	DÖDA	FÖD. ÖVER- SKOTT	IN- FLYTT- NING	UT- FLYTT- NING	NETTO- FLYTT- NING	SUMMA FRAN NOR- DEN	SUMMA TILL NOR- DEN	YHT. JOISM.	YHT. JOISM.	NETTO- IN- VANDR.	NETTO- FOLK- ÖKNING	KOR- RIGE- RING	HELA FÖR- ANDR.	FOLK- MÄNGD	31.12.92	L	J+K	J	C+F+I	K	L	J+K	L	31.12.92	AVIO- LII- TOT	AK- TEN- SKAP	SKILS- MASSOR
Saltvik IV I-IV 1992	3 20	2 15	1 5	19 65	12 53	7 12	6 6	6 8	6 8	6 8	-2 15	8 15	-	8 15	1670	6	8	15	8	-2	15	-	8	15	1670	6	4	4
Sottunga IV I-IV 1992	-	2	-2	1 4	1 6	-2 -2	3 3	-	-	-	3 3	-1 -1	-	-1 -1	128	-	-	-1	-1	3 3	-1 -13	-	-1	-13	128	-	-	-
Sund IV I-IV 1992	1 12	6 21	-5 -9	21 42	16 49	5 -7	1 11	5 8	1 8	5 8	1 3	1 -13	-	1 -13	946	3	1	-13	1	3	-	-13	1	-13	946	3	9	-
Vårdö IV I-IV 1992	2	2	-	1 4	4 9	-3 -5	2 3	1 1	1 1	1 1	1 2	2 -3	-	1 -3	394	-	2	-3	2	2	-	-3	-2	-3	394	-	1	1

TILASTOKESKUS - STATISTIKCENTRALEN

3. ENNAKKOTIETOJA LÄÄNIEN VÄLISESTÄ MUUTTOLIIKKEESTÄ MUUTON SUUNNAN MUKAAN, IV VUOSINELJÄNNES 1992
FÖRHANDSUPPGIFTER OM FLYTTNINGAR MELLAN LÄN EFTER FLYTTNINGENS RIKTNING, IV KVARTALET 1992

LÄHTÖLÄÄNI UTFLYTT- NINGSLÄN		VOUO- NELJÄN- KVARTAL	YHTEENSÄ MAAN	TURUN- PORIN	HÄMEEN KYMEN MIKKELIN POHJOIS- KARJALAN	KY- MENE	S:T MICHELIS	NORRA KARELENS	KUOPIO	MELLERSTA FINLANDS	VASA	ULEÄ- BORGS LANDS	LAPIN LANDS	ULEÄ- BORGS LANDS	VAASAN OULLUN LAPIN	AHVE- NANMAA ÅLAND
TULOLÄÄNI - INFLYTTNINGSLÄN																
KOKO MAA HELA LANDET	IV 1992 I-IV 1992	13605 56804	3824 14886	1574 6200	2287 9361	784 3354	767 3458	526 2281	759 3388	846 3574	741 3362	974 4319	486 2432	37 189		
UUDENMAAN NYLANDS	IV 1992 I-IV 1992	3140 12951	- -	563 2152	923 3696	340 1342	187 931	153 700	204 849	193 841	220 912	229 954	118 513	10 61		
TURUN JA PORIN ÅBO OCH BJÖRNEBORGS	IV 1992 I-IV 1992	1610 6617	643 2435	- -	441 1863	61 245	45 228	44 130	41 188	64 294	137 562	75 390	48 229	11 53		
HÄMEEN TAVASTEUS	IV 1992 I-IV 1992	2156 8787	1008 3893	458 1704	- -	99 488	97 493	39 197	52 285	166 609	102 496	88 398	46 222	1 2		
KYMEN KYMENE	IV 1992 I-IV 1992	1019 4100	438 1726	66 285	155 682	- -	155 499	55 244	55 193	53 209	12 70	21 113	9 78	1 1		
MIKKELIN S:T MICHELIS	IV 1992 I-IV 1992	868 3673	274 1101	34 196	130 501	102 439	- -	52 244	120 532	90 357	25 93	28 133	11 75	2 2		
POHJOIS-KARJALAN NORRA KARELENS	IV 1992 I-IV 1992	497 2351	176 757	22 139	49 213	44 211	44 194	- -	85 416	24 117	12 77	30 164	10 62	1 1		
KUOPIO KUOPIO	IV 1992 I-IV 1992	858 3432	255 924	50 197	81 322	24 159	125 536	99 359	- -	69 339	38 140	88 349	29 107	- -		
KESKI-SUOMEN MELLERSTA FINLANDS	IV 1992 I-IV 1992	793 3461	268 940	70 291	168 714	35 143	52 276	14 89	59 302	- -	53 286	59 283	15 137	- -		
VAASAN VASA	IV 1992 I-IV 1992	912 3813	308 1213	151 622	154 617	16 81	14 78	20 64	28 103	76 323	- -	113 507	20 141	12 64		
OULLUN ULEÅBORGS	IV 1992 I-IV 1992	1070 4731	292 1238	100 377	127 502	33 147	38 169	34 186	85 396	72 325	109 522	- -	180 868	1 1		
LAPIN LAPPLANDS	IV 1992 I-IV 1992	653 2749	146 588	54 208	57 246	30 99	10 52	16 68	30 124	39 159	28 175	243 1026	- -	4 4		
AHVENANMAA ÅLAND	IV 1992 I-IV 1992	27 132	16 68	4 26	2 5	- -	- 2	- -	- -	- 1	5 29	- 1	- -	- -		

TILASTOKESKUS - STATISTIKCENTRALEN

4. ENNAKKOTIETOJA MAAHAN- JA MAASTAMUUTTANEISTA LÄHTÖ-/MÄÄRÄMAAN MUKAAN LÄÄNEITTÄIN JA SEUTUKAAVA-ALUEITTAIN, 4. VUOSINELJÄNNES 1992
FÖRHANDSUPPGIFTER OM INVANDRARE OCH UTVANDRARE EFTER UT-/INVANDRINGSLAND LÄNS- OCH REGIONPLANEOMRÅDESVIS, 4. KVARTALET 1992

IN/UTVANDRINGS- OMRÅDE	VUOSI- NELJÄNNES KVARTAL	MAAHANMUUTTO - INVANDRING				MAASTAMUUTTO - UTVANDRING				NETTOMAAHANMUUTTO NETTOINVANDRING			
		LÄHTÖMAA - UTVANDRINGSLAND		MÄÄRÄMAA - INVANDRINGSLAND		LÄHTÖMAA - UTVANDRINGSLAND		MÄÄRÄMAA - INVANDRINGSLAND		LÄHTÖMAA - UTVANDRINGSLAND		MÄÄRÄMAA - INVANDRINGSLAND	
		YHTEENSÄ SUMMA	RUOTSI SVERIGE	MUUT Pohjois- maat ÖVRIGA LANDEN	MUUT Pohjois- maat ÖVRIGA LANDEN	YHTEENSÄ SUMMA	RUOTSI SVERIGE	MUUT Pohjois- maat ÖVRIGA LANDEN	MUUT Pohjois- maat ÖVRIGA LANDEN	YHTEENSÄ SUMMA	RUOTSI SVERIGE	MUUT Pohjois- maat ÖVRIGA LANDEN	MUUT Pohjois- maat ÖVRIGA LANDEN
KOKO MAA - HELA LANDET	IV 1992	3864	775	2996	1436	620	115	701	2428	155	-22	2295	
	I-IV 1992	14811	3423	10957	5930	2907	575	2448	8881	516	-144	8509	
UJDEENMAAN LÄÄNI - NYLANDS LÄN	IV 1992	1678	208	1435	572	209	52	311	1106	-1	-17	1124	
	I-IV 1992	6217	948	5090	2323	863	263	1197	3894	85	-84	3893	
TURUN JA PORIN LÄÄNI - ÅBO OCH BJÖRNEBORGS LÄN	IV 1992	506	128	368	171	76	18	77	335	52	-8	291	
	I-IV 1992	1781	419	1324	656	350	74	232	1125	69	-36	1092	
HÄMEEN LÄÄNI - TAVASTEHUS LÄN	IV 1992	390	88	289	187	56	5	126	203	32	8	163	
	I-IV 1992	1522	367	1100	730	320	51	359	792	47	4	741	
KYMEN LÄÄNI - KYMMENE LÄN	IV 1992	165	39	122	44	7	7	30	121	32	-3	92	
	I-IV 1992	734	140	584	187	63	18	106	547	77	-8	478	
MIKKELIN LÄÄNI - S:T MICHELS LÄN	IV 1992	172	10	162	30	7	-	23	142	3	-	139	
	I-IV 1992	542	52	483	128	43	9	76	414	9	-2	407	
POHJOIS-KARJALAN LÄÄNI - NORRA KARELENS LÄN	IV 1992	83	17	64	35	16	1	18	48	1	1	46	
	I-IV 1992	327	56	260	117	40	8	69	210	16	3	191	
KUOPION LÄÄNI - KUOPIO LÄN	IV 1992	122	14	102	40	12	1	27	82	2	5	75	
	I-IV 1992	473	100	355	169	74	14	81	304	26	4	274	
KESKI-SUOMEN LÄÄNI - MELLERSTA FINLANDS LÄN	IV 1992	147	36	110	55	19	1	35	92	17	-	75	
	I-IV 1992	586	142	439	214	106	14	94	372	36	-9	345	

TILASTOKESKUS - STATISTIKCENTRALEN

4. ENNAKKOTIETOJA MAAHAN- JA MAASTAMUUTTANEISTA LÄHTÖ-/MÄÄRÄMAAN MUKAAN LÄNEITTÄIN JA SEUTUKAAVA-ALUEITTAIN, 4. VUOSINELJÄNNES 1992
FÖRHANDSUPPGIFTER OM INVANDRARE OCH UTVANDRARE EFTER UT-/INVANDRINGSLAND LÄNS- OCH REGIONPLANERÄDESVIS, 4. KVARTALET 1992

IN/UTVANDRINGS- OMRÅDE	VUOSI- NELJÄNNES KVARTAL	MAAHANMUUTTO - INVANDRING				MAASTAMUUTTO - UTVANDRING				NETTOMAAHANMUUTTO NETTOINVANDRING										
		LÄHTÖMAA - UTVANDRINGSLAND		MÄÄRÄMAA - INVANDRINGSLAND		LÄHTÖMAA - UTVANDRINGSLAND		MÄÄRÄMAA - INVANDRINGSLAND		LÄHTÖMAA - UTVANDRINGSLAND		MÄÄRÄMAA - INVANDRINGSLAND								
		YHTEENSÄ RUOTSI	SVERIGE	MUUT PÖHJOIS- MAAT	ÖVRIGA NORDEN	YHTEENSÄ RUOTSI	SVERIGE	MUUT PÖHJOIS- MAAT	ÖVRIGA NORDEN	YHTEENSÄ RUOTSI	SVERIGE	MUUT PÖHJOIS- MAAT	ÖVRIGA NORDEN	YHTEENSÄ RUOTSI	SVERIGE	MUUT PÖHJOIS- MAAT	ÖVRIGA NORDEN			
SUMMA	YHTEENSÄ RUOTSI	SVERIGE	MUUT PÖHJOIS- MAAT	ÖVRIGA NORDEN	SUMMA	YHTEENSÄ RUOTSI	SVERIGE	MUUT PÖHJOIS- MAAT	ÖVRIGA NORDEN	SUMMA	YHTEENSÄ RUOTSI	SVERIGE	MUUT PÖHJOIS- MAAT	ÖVRIGA NORDEN	SUMMA	YHTEENSÄ RUOTSI	SVERIGE	MUUT PÖHJOIS- MAAT	ÖVRIGA NORDEN	
VAASAN LÄÄNI - VASA LÄN	IV 1992	239	89	10	140	109	85	8	16	130	4	2	124							
	I-IV 1992	989	432	33	524	578	432	48	98	411	-	-15	426							
OULUN LÄÄNI - ULEÄBORGS LÄN	IV 1992	174	47	2	125	69	37	6	26	105	10	-4	99							
	I-IV 1992	811	280	21	510	345	216	27	102	466	64	-6	408							
LAPIN LÄÄNI - LAPPLANDS LÄN	IV 1992	142	64	9	69	78	60	6	12	64	4	3	57							
	I-IV 1992	609	323	40	246	314	258	27	29	295	65	13	217							
AHVENANMAAN MAAKUNTA - LANDSKAPET ÅLAND	IV 1992	46	35	1	10	46	36	10	-	-	-1	-9	10							
	I-IV 1992	220	164	14	42	169	142	22	5	51	22	-8	37							
HELSINGIN SKA - HELSINGFORS RPL	IV 1992	1494	177	28	1289	504	182	50	272	990	-5	-22	1017							
	I-IV 1992	5456	747	159	4550	2033	719	233	1081	3423	28	-74	3469							
ITÄ-UUDENMAAN SKA - ÖSTRA NYLANDS RPL	IV 1992	73	14	-	59	28	9	-	19	45	5	-	40							
	I-IV 1992	278	62	1	215	104	53	12	39	174	9	-11	176							
LÄNSI-UUDENMAAN SKA - VÄST-NYLANDS RPL	IV 1992	21	3	-	18	10	3	1	6	11	-	-1	12							
	I-IV 1992	96	28	1	67	34	9	2	23	62	19	-1	44							
LÄNTISEN UUDENMAAN SKA - VÄSTRA NYLANDS RPL	IV 1992	81	13	7	61	27	15	1	11	54	-2	6	50							
	I-IV 1992	353	98	18	237	148	82	16	50	205	16	2	187							
VARSINAIS-SUOMEN SKA - EGENTLIGA FINLANDS RPL	IV 1992	311	86	5	220	132	59	17	56	179	27	-12	164							
	I-IV 1992	1231	294	23	914	456	252	48	156	775	42	-25	758							

TILASTOKESKUS - STATISTIKCENTRALEN

4. ENNAKKOTIETOJA MAAHAN- JA MAASTAMUUTTANEISTA LÄHTÖ-/MÄÄRÄMAAN MUKAAN LÄÄNEITTÄIN JA SEUTUKAAVA-ALUEITTAIN, 4. VUOSINELJÄNNES 1992
FÖRHÅNDSUPPGIFTER OM INVANDRARE OCH UTVANDRARE EFTER UT-/INVANDRINGSLAND LÄNS- OCH REGIONPLANEOMRÅDESVIS, 4. KVARTALET 1992

IN/UTVANDRINGS- OMRÅDE	VUOSI- NELJÄNNES KVARTAL	MAAHANMUUTTO - INVANDRING					MAASTAMUUTTO - UTVANDRING					NETTOMAAHANMUUTTO NETTOINVANDRING														
		LÄHTÖMAA - UTVANDRINGSLAND					MÄÄRÄMAA - INVANDRINGSLAND					YHTIENSÄ RUOTSI					MUUT MAAT									
		SUMMA	SVERIGE	ÖVRIGA NORDEN	ÖVRIGA LANDEN	MUUT POHJOIS- MAAT	SUMMA	SVERIGE	ÖVRIGA NORDEN	ÖVRIGA LANDEN	MUUT POHJOIS- MAAT	SUMMA	SVERIGE	ÖVRIGA NORDEN	ÖVRIGA LANDEN	MUUT POHJOIS- MAAT	SUMMA	SVERIGE	ÖVRIGA NORDEN	ÖVRIGA LANDEN						
SATAKUNNAN SKA - SATAKUNDA RPL	IV 1992	172	34	4	134	30	15	1	14	142	19	3	120	IV 1992	471	108	14	349	157	78	19	60	314	30	-5	289
	I-IV 1992	223	61	7	155	144	34	2	108	79	27	5	47													
TAMPEREEN SKA - TAMMERFORS RPL	IV 1992	899	250	34	615	516	226	31	259	383	24	3	356	IV 1992	899	250	34	615	516	226	31	259	383	24	3	356
	I-IV 1992	223	61	7	155	144	34	2	108	79	27	5	47													
KANTA-HÄMEEN SKA - CENTRALA TAVASTLANDS RPL	IV 1992	93	14	-	79	21	8	1	12	72	6	-1	67	IV 1992	341	59	3	279	99	36	7	56	242	23	-4	223
	I-IV 1992	341	59	3	279	99	36	7	56	242	23	-4	223													
PÄIJÄT-HÄMEEN SKA - PÄIJÄNNE-TAVASTLANDS RPL	IV 1992	127	23	7	97	40	16	2	22	87	7	5	75	IV 1992	480	97	21	362	180	84	21	75	300	13	-	287
	I-IV 1992	480	97	21	362	180	84	21	75	300	13	-	287													
KYMENLAAKSON SKA - KYMENEDALENS RPL	IV 1992	101	24	2	75	13	3	3	7	88	21	-1	68	IV 1992	409	88	5	316	92	41	8	43	317	47	-3	273
	I-IV 1992	409	88	5	316	92	41	8	43	317	47	-3	273													
ETELÄ-KARJALAN SKA - SÖDRA KARELENS RPL	IV 1992	64	15	2	47	31	4	4	23	33	11	-2	24	IV 1992	325	52	5	268	95	22	10	63	230	30	-5	205
	I-IV 1992	325	52	5	268	95	22	10	63	230	30	-5	205													
ETELÄ-SAVON SKA - SÖDRA SAVOLAX RPL	IV 1992	151	9	-	142	24	7	-	17	127	2	-	125	IV 1992	457	43	5	409	110	37	8	65	347	6	-3	344
	I-IV 1992	457	43	5	409	110	37	8	65	347	6	-3	344													
POHJOIS-KARJALAN SKA - NORRA KARELENS RPL	IV 1992	83	17	2	64	35	16	1	18	48	1	1	46	IV 1992	327	56	11	260	117	40	8	69	210	16	3	191
	I-IV 1992	327	56	11	260	117	40	8	69	210	16	3	191													
POHJOIS-SAVON SKA - NORRA SAVOLAX RPL	IV 1992	122	14	6	102	40	12	1	27	82	2	5	75	IV 1992	473	100	18	355	169	74	14	81	304	26	4	274
	I-IV 1992	473	100	18	355	169	74	14	81	304	26	4	274													

TILASTOKESKUS - STATISTIKCENTRALEN

4. ENNAKKOTIETOJA MAAHAN- JA MAASTAMUUTTANEISTA LÄHTÖ-/MÄÄRÄMAAN MUKAAN LÄÄNEITTÄIN JA SEUTUKAAVA-ALUEITTAIN, 4. VUOSINELJÄNNESEN 1992 FÖRHANDSUPPGIFTER OM INVANDRARE OCH UTVANDRARE EFTER UT-/INVANDRINGSLAND LÄNS- OCH REGIONPLANOMRÅDESVIS, 4. KVARTALET 1992

IN/UTVANDRINGS- OMRÅDE	VUOSI- NELJÄNNESEN KVARTAL	MAAHANMUUTTO - INVANDRING						MAASTAMUUTTO - UTVANDRING						NETTOMAAHANMUUTTO NETTOINVANDRING					
		LÄHTÖMAA - UTVANDRINGSLAND			MÄÄRÄMAA - INVANDRINGSLAND			LÄHTÖMAA - UTVANDRINGSLAND			MÄÄRÄMAA - INVANDRINGSLAND			LÄHTÖMAA - UTVANDRINGSLAND			MÄÄRÄMAA - INVANDRINGSLAND		
		YHTEENSÄ SUMMA	SVERIGE	MUUT PÖHJOIS- MAAT	YHTEENSÄ SUMMA	SVERIGE	MUUT PÖHJOIS- MAAT	YHTEENSÄ SUMMA	SVERIGE	MUUT PÖHJOIS- MAAT	YHTEENSÄ SUMMA	SVERIGE	MUUT PÖHJOIS- MAAT	YHTEENSÄ SUMMA	SVERIGE	MUUT PÖHJOIS- MAAT	YHTEENSÄ SUMMA	SVERIGE	MUUT PÖHJOIS- MAAT
KESKI-SUOMEN SKA - MELLERSTA FINLANDS RPL	IV 1992	147	36	1	110	55	19	1	35	92	17		35	92	17				75
	I-IV 1992	586	142	5	439	214	106	14	94	372	36		94	372	36				345
VAASAN LÄÄNIN SKA - VASA LÄNS RPL	IV 1992	239	89	10	140	109	85	8	16	130	4		16	130	4				124
	I-IV 1992	989	432	33	524	578	432	48	98	411	-		98	411	-				426
1 ETELÄ-PÖHJANMAA - SÖDRA ÖSTERBOTTEN	IV 1992	54	15	2	37	22	16	2	4	32	-1		4	32	-1				33
	I-IV 1992	227	86	5	136	114	82	5	27	113	4		27	113	4				109
2 VAASAN RANNIKKOSEUTU - VASA KUSTOMRÅDE	IV 1992	147	60	7	80	65	51	5	9	82	9		9	82	9				71
	I-IV 1992	642	300	25	317	391	295	32	64	251	5		64	251	5				253
3 KESKI-PÖHJANMAA - MELLERSTA ÖSTERBOTTEN	IV 1992	38	14	1	23	22	18	1	3	16	-4		3	16	-4				20
	I-IV 1992	120	46	3	71	73	55	11	7	47	-9		7	47	-9				64
PÖHJOIS-PÖHJANMAAN SKA - NORRA ÖSTERBOTTENS RPL	IV 1992	141	40	1	100	59	34	6	19	82	6		19	82	6				81
	I-IV 1992	705	244	18	443	307	196	27	84	398	48		84	398	48				359
KAINUUN SKA - KAJANALANDS RPL	IV 1992	33	7	1	25	10	3	-	7	23	4		7	23	4				18
	I-IV 1992	106	36	3	67	38	20	-	18	68	16		18	68	16				49
LAPIN SKA - LAPPLANDS RPL	IV 1992	142	64	9	69	78	60	6	12	64	4		12	64	4				57
	I-IV 1992	609	323	40	246	314	258	27	29	295	65		29	295	65				217
ÄHVENANMAAN SKA - ÅLANDS RPL	IV 1992	46	35	1	10	45	35	10	-	-	-1		-	-	-1				10
	I-IV 1992	220	164	14	42	169	142	22	5	51	22		5	51	22				37

TILASTOKESKUS - STATISTIKCENTRALEN

5. ENNAKKOTIETOJA RUOTSINKIELISEN VÄESTÖN MUUTTOLIITTEKEESTÄ LÄNEITTÄIN JA KUNNITTAIN, IV VUOSINELJÄNNEKSEN 1992 FÖRHANDSUPPGIFTER OM DEN SVENSKSPRÅKIGA BEFOLKNINGENS FLYTTNINGAR LÄNS- OCH KOMMUNVIS, IV KVARTALET 1992

Taulussa näkyvät ne alueet, joihin kuntien välisen muuttoliikkeen tulomuuttajia on vähintään 5
I tabellen anges områden med minst 5 inflyttade i omflyttning mellan kommuner

ALUE OMRÅDE	VUOSI- NELJÄNNEKSEN KVARTAL		KUNTIEN VÄLINEN MUUTTO OMFLYTTNING MELLAN KOMMUNER				MAAHANMUUTTO INVANDRING				MAASTAMUUTTO UTVANDRING				NETTO- MAAHAN- MUUTTO	NETTO INVAND- RING			
	IV I-IV	1992 1992	TULO- MUUTTO IN- FLYTT- NING	LÄHTÖ- MUUTTO UT- FLYTT- NING	1945 7182	1945 7180	- 2	YHTEENSÄ SUMMA	POHJOIS- FRAN NORDEN	RUOTSISTA FRAN SVERIGE	153 675	201 938	YHTEENSÄ SUMMA	POHJOIS- TILL NORDEN			RUOTSIIN TILL SVERIGE	176 812	154 699
KOKO MAA - HELA LANDET	IV I-IV	1992 1992	1945 7182	1945 7180	- 2	199 879	165 744	153 675	201 938	176 812	154 699	-2 -59							
KAUPUNGIT - STÄDER	IV I-IV	1992 1992	1177 4464	1242 4561	-65 -97	141 599	115 506	108 448	145 649	126 561	108 473	-4 -50							
MUUT KUNNAT - ÖVRIGA KOMMUNER	IV I-IV	1992 1992	768 2718	703 2619	65 99	58 280	50 238	45 227	56 289	50 251	46 226	2 -9							
UUDENMAAN LÄÄNI - NYLANDS LÄN	IV I-IV	1992 1992	1084 3822	1094 3807	-10 15	65 338	42 262	35 215	79 377	58 297	52 238	-14 -39							
TURUN JA PORIN LÄÄNI - ÅBO OCH BJÖRNEBORGS LÄN	IV I-IV	1992 1992	185 653	154 610	31 43	26 54	23 47	23 44	27 84	27 79	19 63	-1 -30							
HÄMEEN LÄÄNI - TAVASTEHUS LÄN	IV I-IV	1992 1992	27 114	24 102	3 12	7 30	7 26	7 26	14 14	14 14	7 11	7 16							
KYMEN LÄÄNI - KYMMENE LÄN	IV I-IV	1992 1992	21 76	11 82	10 -6	2 7	2 7	2 7	1 15	1 13	1 10	1 -8							
MIKKELIN LÄÄNI - S:T MICHELS LÄN	I-IV	1992	19	16	3	-	-	-	4	3	3	-4							
POHJOIS-KARJALAN LÄÄNI - NORRA KARELENS LÄN	I-IV	1992	9	5	4	3	3	2	2	2	2	1							
KUOPIOIN LÄÄNI - KUOPIO LÄN	IV I-IV	1992 1992	6 21	2 10	4 11	1 1	1 1	1 1	1 1	1 1	1 1	- -							
KESKI-SUOMEN LÄÄNI - MELLERSTA FINLANDS LÄN	I-IV	1992	14	20	-6	4	4	4	3	3	3	1							

5. ENNAKKOTIETOJA RUOTSINKIELISEN VÄESTÖN MUUTTOLIIKKEESTÄ LÄÄNEITTÄIN JA KUNNITTAIN, IV VUOSINELJÄNNE 1992 (JATK.)
FÖRHÅNDSUPPGIFTER OM DEN SVENSKSPRÅKIGA BEFOLKNINGENS FLYTTNINGAR LÄNS- OCH KOMMUNVIS, IV KVARTALET 1992 (FORTS.)

ALUE OMRÅDE	VUOSI- NELJÄNNE KVARTAL		KUNTIEN VÄLINEN MUUTTO OMFLYTTNING MELLAN KOMMUNER				MAAHANMUUTTO INVANDRING				MAASTAMUUTTO UTVANDRING				NETTO- MAAHAN- MUUTTO
	IV I-IV	1992 1992	TULO- MUUTTO IN- FLYTT- NING	LÄHTÖ- MUUTTO UT- FLYTT- NING	LAHTO- MUUTTO NETTO- NETTO- FLYTT- NING	-40 -123	54 260	49 220	44 205	49 290	45 256	41 230	5 -30		
														YHTEENSÄ SUMMA	
VAASAN LÄÄNI - VASA LÄN	IV I-IV	1992 1992	382 1580	422 1703	-40 -123	54 260	49 220	44 205	49 290	45 256	41 230	5 -30			
OULUN LÄÄNI - ULEÅBORGS LÄN	I-IV	1992	18	12	6	4	4	4	5	5	5	-1			
LAPIN LÄÄNI - LAPPLANDS LÄN	I-IV	1992	12	13	-1	16	16	16	5	5	5	11			
AHVENANMAAN MAAKUNTA - LANDSKAPET ÅLAND	IV I-IV	1992 1992	225 844	219 800	6 44	38 162	35 154	35 151	38 138	38 134	34 128	- 24			
UUDENMAAN LÄÄNI - NYLANDS LÄN	IV I-IV	1992 1992	1084 3822	1094 3807	-10 15	65 338	42 262	35 215	79 377	58 297	52 238	-14 -39			
KAUPUNGIT - STÄDER	IV I-IV	1992 1992	750 2709	785 2781	-35 -72	55 280	34 219	29 176	67 309	49 238	44 194	-12 -29			
PÄÄKAUPUNKISEUTU - HUVUDSTADSOMRÅDE	IV I-IV	1992 1992	545 1865	563 1915	-18 -50	52 233	31 176	27 137	57 253	42 190	38 152	-5 -20			
HELSINKI-HELSINGFORS	IV I-IV	1992 1992	252 903	270 938	-18 -35	35 144	18 112	16 93	43 167	30 119	26 88	-8 -23			
ESPOO-ESBO	IV I-IV	1992 1992	175 586	181 597	-6 -11	12 45	8 32	6 19	9 56	7 48	7 42	3 -11			
HANKO-HANGÖ	IV I-IV	1992 1992	11 41	17 98	-6 -57	- 10	- 9	- 9	- 7	- 7	- 6	- 3			
HYVINKÄÄ-HYVINGE	IV I-IV	1992 1992	6 18	2 11	4 7	- -	- -	- -	- -	- -	- -	- -			

TILASTOKESKUS - STATISTIKCENTRALEN

5. ENNAKKOTIETOJA RUOTSINKIELISEN VÄESTÖN MUUTTOLIIKKEESTÄ LÄÄNEITTÄIN JA KUNNITTAIN, IV VUOSINELJÄNNEEN 1992 (JATK.)
FÖRHÅNDSUPPGIFTER OM DEN SVENSKSPRÅKIGA BEFOLKNINGENS FLYTTNINGAR LÄNS- OCH KOMMUNVIS, IV KVARTALET 1992 (FORTS.)

ALUE OMRÅDE	VUOSI- NELJÄNNE KVARTAL		KUNTIEN VÄLINEN MUUTTO OMFLYTTNING MELLAN KOMMUNER				MAAHANMUUTTO INVANDRING				MAASTAMUUTTO UTVANDRING				NETTO- MAAHAN- MUUTTO
	IV I-IV	1992 1992	TULO- MUUTTO IN- FLYTT- NING	LÄHTÖ- MUUTTO UT- FLYTT- NING	LAHTO- MUUTTO NETTO- FLYTT- NING	NETTO- MUUTTO NETTO- FLYTT- NING	SUMMA	YHTEENSÄ MAISTA FRAN NORDEN	SUMMA	YHTEENSÄ POMHJAIN TILL NORDEN	SUMMA	YHTEENSÄ POMHJAIN TILL SVERIGE	SUMMA	YHTEENSÄ POMHJAIN TILL SVERIGE	
JÄRVENPÄÄ-TRÅSKÄNDA	IV I-IV	1992 1992	11 25	4 17	7 8	- -	- -	- -	1 2	1 2	1 2	1 2	1 2	-1 -2	
KARJAA-KARIS	IV I-IV	1992 1992	39 167	48 149	-9 18	1 7	6 5	1 6	2 5	1 4	1 3	1 3	1 3	-1 2	
KAUNIAINEN-GRANKULLA	IV I-IV	1992 1992	59 149	30 111	29 38	4 36	4 24	4 24	1 16	1 11	1 10	1 10	1 10	3 20	
KERAVA-KERVO	IV I-IV	1992 1992	5 29	4 19	1 10	- -	- -	- -	- -	- -	- -	- -	- -	- -	
LOHJA-LOJO	IV I-IV	1992 1992	13 41	7 33	6 8	- -	- -	- -	1 2	1 1	- -	- -	- -	-1 -2	
LOVIISA-LOVISA	IV I-IV	1992 1992	8 67	26 91	-18 -24	4 4	3 3	- -	1 4	1 3	- -	- -	- -	-1 -	
ORIMATTILA	I-IV	1992	5	7	-2	1	1	1	-	-	-	-	-	1	
PORVOO-BORGÅ	IV I-IV	1992 1992	71 267	67 269	4 -2	1 7	1 6	1 6	2 11	2 9	2 8	2 8	2 8	-1 -4	
TAMMISAARI-EKENÄS	IV I-IV	1992 1992	39 183	45 171	-6 12	1 16	1 13	1 13	3 25	2 22	2 20	2 20	2 20	-2 -9	
VANTAA-VANDA	IV I-IV	1992 1992	59 227	82 269	-23 -42	1 8	1 7	1 7	4 14	4 12	4 12	4 12	4 12	-3 -6	
MUUT KUNNAT - ÖVRIGA KOMMUNER	IV I-IV	1992 1992	334 1113	309 1026	25 87	10 58	8 43	6 39	12 68	9 59	8 44	8 44	8 44	-2 -10	
ASKOLA	I-IV	1992	14	5	9	-	-	-	-	-	-	-	-	-	
INKOO-INGÅ	IV I-IV	1992 1992	19 71	14 60	5 11	4 9	2 6	1 5	1 4	1 3	1 2	1 2	1 2	3 5	
KIRKKONUMMI-KYRKSLÄTT	IV I-IV	1992 1992	48 164	59 153	-11 11	1 6	1 3	1 3	4 21	4 19	4 14	4 14	4 14	-3 -15	
LAPINJÄRVI-LAPPTRÄSK	IV I-IV	1992 1992	9 24	1 17	8 7	- 1	- 1	- 1	- 1	- 1	- 1	- 1	- 1	- -	

TILASTOKESKUS - STATISTIKCENTRALEN

5. ENNAKKOTIETOJA RUOTSINKIELISEN VÄESTÖN MUUTTOLIIKKEESTÄ LÄXNEITTÄIN JA KUNNITTAIN, IV VUOSINELJÄNNEKSEN 1992 (JATK.)
FÖRHANDSUPPGIFTER OM DEN SVENSKSPRAKIGA BEFOLKNINGENS FLYTTNINGAR LÄNS- OCH KOMMUNVIS, IV KVARTALET 1992 (FORTS.)

ALUE OMRÅDE	VUOSI- NELJÄNNEK- KVARTAL	KUNTIEN VÄLINEN MUUTTO OMFLYTTNING MELLAN KOMMUNER				MAAHANMUUTTO INVANDRING				MAASTAMUUTTO UTVANDRING				NETTO- MAAHAN- MUUTTO	NETTO INVAND- RING
		TULO- MUUTTO		LÄHTÖ- MUUTTO		YHT. NETTO- MUUTTO		YHT. NETTO- MUUTTO		YHT. NETTO- MUUTTO		YHT. NETTO- MUUTTO			
		IN- FLYTT- NING	IN- FLYTT- NING	UT- FLYTT- NING	UT- FLYTT- NING	SUMMA	SUMMA	SUMMA	SUMMA	SUMMA	SUMMA	SUMMA	SUMMA		
LILJENDAL	IV 1992 I-IV 1992	8 21	11 24	-3 -3	-3 -3	3 3	3 3	-	-	1 1	1 1	-	-	2	
LOHJAN KUNTA-LOJO KOMMUN	IV 1992 I-IV 1992	19 49	20 54	-1 -5	-5 -5	5 5	5 5	-	-	1 2	1 2	1 2	1 2	-1 -3	
NUMMI-PUSULA	I-IV 1992	6	1	5	5	-	-	-	-	-	-	-	-	-	
NURMIJÄRVI	IV 1992 I-IV 1992	6 28	4 20	2 8	8 8	1 1	1 1	-	-	2 2	2 2	-	-	-1 -1	
PERNAJA-PERNA	IV 1992 I-IV 1992	22 92	14 69	8 23	23 23	1 1	1 1	1 1	1 1	2 2	2 2	2 2	2 2	1 -1	
POHJA-POJO	IV 1992 I-IV 1992	30 67	23 65	7 2	7 2	12 12	11 11	-	-	1 5	1 5	1 5	1 5	-1 7	
PORVOON MLK-BORGÅ LK	IV 1992 I-IV 1992	80 238	64 232	16 6	16 6	2 9	2 6	2 5	2 5	1 6	1 6	1 6	1 6	1 3	
RUOTSINPYHTÄÄ-STRÖMFORS	I-IV 1992	18	27	-9	-9	-	-	-	-	-	-	-	-	-	
SIPOO-SIBBO	IV 1992 I-IV 1992	33 111	48 139	-15 -28	-28 -28	1 4	1 2	1 2	1 2	3 16	3 16	1 13	1 6	-2 -12	
SIUNTIO-SJUNDEA	IV 1992 I-IV 1992	21 57	15 36	6 21	21 21	-	-	-	-	1 1	1 1	1 1	1 1	-1 -	
TENHOLA-TENALA	IV 1992 I-IV 1992	15 81	18 68	-3 13	13 13	1 1	1 1	-	-	3 3	3 3	3 3	3 3	-2 -2	
TUUSULA-TUSBY	IV 1992 I-IV 1992	5 36	6 28	-1 8	8 8	1 2	1 1	1 1	1 1	2 2	2 2	2 2	2 2	1 -	
VIHTI-VICHTIS	IV 1992 I-IV 1992	7 24	7 17	- 7	7 7	-	-	1 1	1 1	1 1	1 1	1 1	1 1	- 1	
TURUN JA PORIN LÄXNI ÅBO OCH BJÖRNEBORGS LÄN	IV 1992 I-IV 1992	185 653	154 610	31 43	31 43	26 54	23 47	23 44	23 44	27 84	27 84	27 79	19 63	-1 -30	

TILASTOKESKUS - STATISTIKCENTRALEN

5. ENNAKKOTIETOJA RUOTSINKIELISEN VÄESTÖN MUUTTOLIIKKEESTÄ LÄÄNEITTÄIN JA KUNNITTAIN, IV VUOSINELJÄNNE 1992 (JATK.)
FÖRHANDSUPPGIFTER OM DEN SVENSKSPRÅKIGA BEFOLKNINGENS FLYTTNINGAR LÄNS- OCH KOMMUNVIS, IV KVARTALET 1992 (FORTS.)

ALUE OMRÅDE	VUOSI- NELJÄNNE KVARTAL	KUNTIEN VÄLINEN MUUTTO OMFLYTTNING MELLAN KOMMUNER				MAAHANMUUTTO INVANDRING				MAASTAMUUTTO UTVANDRING				NETTO- MAAHAN- MUUTTO	
		TULO- MUUTTO IN- FLYTT- NING	LÄHTÖ- MUUTTO UT- FLYTT- NING	NETTO- MUUTTO NETTO- FLYTT- NING	NETTO- MUUTTO NETTO- FLYTT- NING	YHTEENSÄ SUMMA	POHJOIS- MAISTA FRÅN NORDEN	YHTEENSÄ SUMMA	POHJOIS- MAIHIN TILL NORDEN	YHTEENSÄ SUMMA	POHJOIS- TILL SVERIGE	YHTEENSÄ SUMMA	POHJOIS- TILL SVERIGE		
KAUPUNGIT - STÄDER	IV 1992	133	98	35	25	22	22	22	25	22	22	22	25	18	-
	I-IV 1992	439	385	54	40	35	35	32	68	65	65	51	68	51	-28
TURKU-ÅBO	IV 1992	88	63	25	9	7	7	7	12	12	12	7	12	9	-3
	I-IV 1992	280	245	35	22	19	19	16	37	36	36	16	37	29	-15
	I-IV 1992	12	12	-	-	-	-	-	1	1	1	-	1	-	-1
PARAINEN-PARGAS	IV 1992	20	21	-1	10	10	10	10	10	10	10	10	12	9	-2
	I-IV 1992	89	74	15	11	11	11	11	29	27	27	11	29	21	-18
PORI-BJÖRNEBORG	I-IV 1992	11	12	-1	3	1	1	1	3	1	1	1	-	-	3
RAISIO-RESO	IV 1992	9	2	7	-	-	-	-	-	-	-	-	-	-	-
I-IV 1992	19	12	7	7	-	-	-	-	1	1	1	-	1	1	-1
RAUMA-RAUMO	I-IV 1992	8	7	1	4	4	4	4	4	4	4	4	-	-	4
SALO	I-IV 1992	6	12	-6	-	-	-	-	-	-	-	-	-	-	-
MUUT KUNNAT - ÖVRIGA KOMMUNER	IV 1992	52	56	-4	1	1	1	1	2	2	2	1	2	1	-1
	I-IV 1992	214	225	-11	14	12	12	12	16	14	14	12	16	12	-2
DRAGSFJÄRD	IV 1992	5	10	-5	-	-	-	-	1	1	1	-	1	1	-1
I-IV 1992	23	46	-23	3	2	2	2	2	2	2	2	2	2	2	1
HALIKKO	I-IV 1992	5	-	5	-	-	-	-	-	-	-	-	-	-	-
INIÖ	I-IV 1992	5	3	2	-	-	-	-	-	-	-	-	-	-	-
KAARINA-S:T KARINS	IV 1992	12	7	5	-	-	-	-	-	-	-	-	-	-	-
I-IV 1992	45	31	14	1	1	1	1	1	1	1	1	1	1	1	-
KEMIÖ-KIMITO	IV 1992	7	6	1	-	-	-	-	-	-	-	-	-	-	-
I-IV 1992	38	24	14	1	1	1	1	1	3	3	3	1	3	3	-2
KORPPOO-KORPO	I-IV 1992	10	21	-11	2	2	2	2	1	1	1	2	1	1	1
LIETO-LUNDO	I-IV 1992	6	3	3	-	-	-	-	-	-	-	-	-	-	-2

5. ENNAKKOTIETOJA RUOTSINKIELISEN VÄESTÖN MUUTTOLIIKKEESTÄ LÄÄNEITTÄIN JA KUNNITTAIN, IV VUOSINELJÄNNEKSEN 1992 (JATK.)
FÖRHANDSUPPGIFTER OM DEN SVENSKSPRÅKIGA BEFOLKNINGENS FLYTTNINGAR LÄNS- OCH KOMMUNVIS, IV KVARTALET 1992 (FORTS.)

ALUE OMRÅDE	VUOSI- NELJÄNNEK- KVARTAL		KUNTIEN VÄLINEN MUUTTO OMFLYTTNING MELLAN KOMMUNER				MAAHANMUUTTO INVANDRING				MAASTAMUUTTO UTVANDRING				NETTO- MAAHAN- MUUTTO			
	I-IV	1992	TULO- MUUTTO IN- FLYTT- NING	LÄHTÖ- MUUTTO UT- FLYTT- NING	LÄHTÖ- MUUTTO NETTO- NETTO- FLYTT- NING	5	-	-	-	-	-	-	-	-	-	-	-	-
MASKU	I-IV	1992	8	3	5	-	-	-	-	-	-	-	-	-	-	-	-	-
MIETOINEN	I-IV	1992	6	-	6	-	-	-	-	-	-	-	-	-	-	-	-	-
NAUVO-NAGU	IV	1992	6	2	4	1	1	1	1	1	1	1	1	1	1	1	1	1
	I-IV	1992	16	14	2	4	4	4	4	4	4	4	4	4	4	4	4	4
PERNIÖ-BJÄRNÄ	I-IV	1992	5	4	1	-	-	-	-	-	-	-	-	-	-	-	-	-
VÄSTANFJÄRD	I-IV	1992	10	15	-5	-	-	-	-	-	-	-	-	-	-	-	-	-
HÄMEEN LÄÄNI - TAVASTEHUS LÄN	IV	1992	27	24	3	7	7	7	7	7	7	7	7	7	7	7	7	7
	I-IV	1992	114	102	12	30	30	26	26	26	26	26	26	26	26	26	26	26
KAUPUNGIT - STÄDER	IV	1992	17	16	1	6	6	6	6	6	6	6	6	6	6	6	6	6
	I-IV	1992	76	70	6	24	24	21	21	21	21	21	21	21	21	21	21	21
HÄMEENLINNA-TAVASTEHUS	I-IV	1992	13	3	10	5	5	5	5	5	5	5	5	5	5	5	5	5
LAHTI-LAHTIS	I-IV	1992	12	12	-	2	1	1	1	1	1	1	1	1	1	1	1	1
RIIHIMÄKI	I-IV	1992	7	5	2	4	4	4	4	4	4	4	4	4	4	4	4	4
TAMPERE-TAMMERFORS	IV	1992	7	7	-	3	3	3	3	3	3	3	3	3	3	3	3	3
	I-IV	1992	33	37	-4	10	8	8	8	8	8	8	8	8	8	8	8	8
MUUT KUNNAT - ÖVRIGA KOMMUNER	IV	1992	10	8	2	1	1	1	1	1	1	1	1	1	1	1	1	1
	I-IV	1992	38	32	6	6	5	5	5	5	5	5	5	5	5	5	5	5
KYMEN LÄÄNI - KYMENE LÄN	IV	1992	21	11	10	2	2	2	2	2	2	2	2	2	2	2	2	2
	I-IV	1992	76	82	-6	7	7	7	7	7	7	7	7	7	7	7	7	7
KAUPUNGIT - STÄDER	IV	1992	14	6	8	1	1	1	1	1	1	1	1	1	1	1	1	1
	I-IV	1992	48	56	-8	4	4	4	4	4	4	4	4	4	4	4	4	4

TILASTOKESKUS - STATISTIKCENTRALEN

5. ENNAKKOTIETOJA RUOTSINKIELISEN VÄESTÖN MUUTTOLIIKKEESTÄ LÄNEITTÄIN JA KUNNITTAIN, IV VUOSINELÄNNEN 1992 (JATK.)
FÖRHANDSUPPGIFTER OM DEN SVENSKSPRÅKIGA BEFOLKNINGENS FLYTTNINGAR LÄNS- OCH KOMMUNVIS, IV KVARTALET 1992 (FÖRTS.)

ALUE OMRÅDE	VUOSI- NELJÄNNES KVARTAL	KUNTIEN VÄLINEN MUUTTO OMFLYTTNING MELLAN KOMMUNER				MAAHANMUUTTO INVANDRING				MAASTAMUUTTO UTVANDRING				NETTO- MAAHAN- MUUTTO	
		TULO- MUUTTO IN- FLYTT- NING		LÄHTÖ- MUUTTO UT- FLYTT- NING		NETTO- MUUTTO NETTO- FLYTT- NING		YHTEENSÄ SUMMA		YHTEENSÄ SUMMA		YHTEENSÄ SUMMA			NETTO INVAND- RING
		YHTEENSÄ SUMMA	MAISTA FRÅN NORDEN	YHTEENSÄ SUMMA	RUOTSISTA FRÅN SVERIGE	YHTEENSÄ SUMMA	MAIHIN TILL NORDEN	YHTEENSÄ SUMMA	POHJOIS- TILL NORDEN	RUOTSIIN TILL SVERIGE					
KOUVOLA	I-IV 1992	6	4	2	-	-	-	1	1	1	1	1	-1		
HAMINA-FREDRIKSHAMIN	I-IV 1992	5	2	3	-	-	-	-	-	-	-	-	-		
KOTKA	IV 1992	5	4	1	1	1	1	2	2	2	2	2	1		
	I-IV 1992	26	37	-11	1	1	1	2	2	2	2	2	-1		
KUUANKOSKI	IV 1992	5	-	5	-	-	-	3	3	3	3	3	-2		
	I-IV 1992	7	6	1	1	1	1	3	3	3	3	3	-2		
MUUT KUNNAT - ÖVRIGA KOMMUNER	IV 1992	7	5	2	1	1	1	6	6	6	6	6	1		
	I-IV 1992	28	26	2	3	3	3	6	6	6	6	6	-3		
	I-IV 1992	13	15	-2	1	1	1	-	-	-	-	-	1		
MIKKELIN LÄÄNI - S:T MICHELS LÄN	I-IV 1992	19	16	3	-	-	-	4	4	4	4	4	-4		
	I-IV 1992	11	7	4	-	-	-	3	3	3	3	3	-3		
SAVONLINNA-NYSLOTT	I-IV 1992	5	2	3	-	-	-	2	2	2	2	2	-2		
	I-IV 1992	8	9	-1	-	-	-	1	1	1	1	1	-1		
POHJOIS-KARJALAN LÄÄNI - NORRA KARELENS LÄN	I-IV 1992	9	5	4	3	3	3	2	2	2	2	2	1		
	I-IV 1992	5	3	2	1	1	1	1	1	1	1	1	-		
KUOPIO LÄÄNI - KUOPIO LÄN	IV 1992	6	2	4	-	-	-	1	1	1	1	1	-		
	I-IV 1992	21	10	11	1	1	1	1	1	1	1	1	-		

TILASTOKESKUS - STATISTIKCENTRALEN

5. ENNAKKOTIETOJA RUOTSINKIELISEN VÄESTÖN MUUTTOLIIKKEESTÄ LÄXNEITTÄIN JA KUNNITTAIN, IV VUOSINELJÄNNE 1992 (JATK.)
FÖRHANDSUPPGIFTER OM DEN SVENSKSPRÅKIGA BEFOLKNINGENS FLYTTNINGAR LÄNS- OCH KOMMUNVIS, IV KVARTALET 1992 (FORTS.)

ALUE OMRÅDE	VUOSI- NELJÄNNE KVARTAL	KUNTIEN VÄLINEN MUUTTO OMFLYTTNING MELLAN KOMMUNER				MAAHANMUUTTO INVANDRING				MAASTAMUUTTO UTVANDRING				NETTO- MAAHAN- MUUTTO		
		TULO- MUUTTO IN- FLYTT- NING		LÄHTÖ- MUUTTO UT- FLYTT- NING		YHTEENSÄ SUMMA		YHTEENSÄ SUMMA		YHTEENSÄ SUMMA		YHTEENSÄ SUMMA				
		11	7	4	4	1	1	1	1	1	1	1	1		1	1
KAUPUNGIT - STÄDER	I-IV 1992	11	7	4	4	1	1	1	1	1	1	1	1	1	1	-
IISALMI-IDENSALMI	I-IV 1992	5	1	4	4	-	-	-	-	-	-	-	-	-	-	-
MUUT KUNNAT - ÖVRIGA KOMMUNER	IV 1992 I-IV 1992	5 10	1 3	4 7	4 7	-	-	-	-	-	-	-	-	-	-	-
KESKI-SUOMEN LÄXNI - MELLERSTA FINLANDS LÄN	I-IV 1992	14	20	-6	4	4	4	4	4	4	4	4	4	3	3	1
KAUPUNGIT - STÄDER	I-IV 1992	11	12	-1	1	1	1	1	1	1	1	1	2	2	2	-1
JYVÄSKYLÄ	I-IV 1992	8	6	2	1	1	1	1	1	1	1	2	2	2	2	-1
VAASAN LÄXNI - VASA LÄN	IV 1992 I-IV 1992	382 1580	422 1703	-40 -123	54 260	49 220	49 220	44 205	44 205	49 290	45 256	41 230	41 230	5 -30	5 -30	5 -30
KAUPUNGIT - STÄDER	IV 1992 I-IV 1992	183 827	223 875	-40 -48	28 148	27 125	27 125	25 113	25 113	30 166	29 154	27 135	27 135	-2 -18	-2 -18	-2 -18
VAASA-VASA	IV 1992 I-IV 1992	94 424	100 342	-6 82	9 50	9 41	9 41	9 38	9 38	9 73	9 71	9 63	9 63	- -23	- -23	- -23
KASKINEN-KASKÖ	I-IV 1992	13	7	6	2	2	2	2	2	-	-	-	-	2	2	2
KOKKOLA-KARLEBY	IV 1992 I-IV 1992	11 63	18 83	-7 -20	2 5	1 3	1 3	- -	- -	2 21	1 19	12 12	12 12	- -16	- -16	- -16
KRISTIINANKAUPUNKI - KRISTINESTAD	IV 1992 I-IV 1992	9 37	7 49	2 -12	2 16	2 13	2 13	2 11	2 11	3 25	3 25	3 25	3 25	-1 -9	-1 -9	-1 -9
PIETARSAARI-JAKOBSTAD	IV 1992 I-IV 1992	43 207	73 283	-30 -76	10 54	10 48	10 48	9 44	9 44	10 32	10 25	9 21	9 21	- 22	- 22	- 22

TILASTOKESKUS - STATISTIKCENTRALEN

5. ENNAKKOTIETOJA RUOTSINKIELISEN VÄESTÖN MUUTTOLIIKKEESTÄ LÄÄNEITTÄIN JA KUNNITTAIN, IV VUOSINELJÄNNEKSEN 1992 (JATK.)
FÖRHANDSUPPGIFTER OM DEN SVENSKSPRÅKIGA BEFOLKNINGENS FLYTTNINGAR LÄNS- OCH KOMMUNVIS, IV KVARTALET 1992 (FORTS.)

ALUE OMRÅDE	VUOSI- NELJÄNNEK- KVARTAL	KUNTIEN VÄLINEN MUUTTO OMFLYTTNING MELLAN KOMMUNER				MAAHANMUUTTO INVANDRING				MAASTAMUUTTO UTVANDRING				NETTO- MAAHAN- MUUTTO	
		TULO- MUUTTO IN- FLYTT- NING		LÄHTÖ- MUUTTO UT- FLYTT- NING		YHTEENSÄ SUMMA		YHTEENSÄ SUMMA		YHTEENSÄ SUMMA		YHTEENSÄ SUMMA			NETTO INVAND- RING
		NETTO- MUUTTO	NETTO- FLYTT- NING	NETTO- MUUTTO	NETTO- FLYTT- NING	YHTEENSÄ SUMMA	YHTEENSÄ SUMMA	YHTEENSÄ SUMMA	YHTEENSÄ SUMMA	YHTEENSÄ SUMMA	YHTEENSÄ SUMMA	YHTEENSÄ SUMMA	YHTEENSÄ SUMMA		
SEINÄJOKI	I-IV 1992	5	6	-1	-	-	-	-	-	-	-	-	-	-	
UUSIKAARLEPY- NYKARLEBY	IV 1992	22	19	3	5	5	6	6	6	6	6	6	6	-1	
	I-IV 1992	74	100	-26	21	18	18	15	15	14	14	14	14	6	
MUUT KUNNAT - ÖVRIGA KOMMUNER	IV 1992	199	199	-	26	22	19	19	19	16	14	14	14	7	
	I-IV 1992	753	828	-75	112	95	92	124	124	102	95	95	95	-12	
ALAHÄRMÄ	I-IV 1992	8	3	5	-	-	-	-	-	-	-	-	-	-	
KORSNÄS	IV 1992	11	8	3	-	-	-	1	1	1	1	1	1	-1	
	I-IV 1992	42	26	16	2	2	2	3	3	3	2	2	2	-1	
KRUUNUPYY- KRONOBY	IV 1992	8	15	-7	3	3	3	4	4	2	1	1	1	-1	
	I-IV 1992	61	72	-11	14	14	14	12	12	10	9	9	9	2	
LAIHIA-LAIHELA	I-IV 1992	5	2	3	-	-	-	-	-	-	-	-	-	-	
LUOTO-LARSMO	IV 1992	15	14	1	3	3	3	1	1	1	1	1	1	2	
	I-IV 1992	76	54	22	6	6	6	7	7	5	5	5	5	-1	
MAALAHTI- MALAX	IV 1992	16	24	-8	1	1	1	-	-	-	-	-	-	1	
	I-IV 1992	55	78	-23	7	6	6	12	12	11	10	10	10	-5	
MAKSAMAA- MAXMO	I-IV 1992	16	14	2	1	1	1	3	3	2	2	2	2	-2	
MUSTASAARI- KORSHOLM	IV 1992	68	45	23	6	6	3	4	4	4	4	4	4	2	
	I-IV 1992	201	231	-30	29	25	22	25	25	18	16	16	16	4	
NÄRPIÖ- NÄRPES	IV 1992	8	22	-14	6	5	5	5	5	5	5	5	5	1	
	I-IV 1992	45	77	-32	25	21	21	32	32	32	31	31	31	-7	
ORAVAINEN- ORAVAIS	IV 1992	9	12	-3	3	1	1	4	4	3	2	2	2	-1	
	I-IV 1992	32	41	-9	5	2	2	9	9	7	6	6	6	-4	
PEDERSÖRE	IV 1992	43	36	7	4	3	3	-	-	-	-	-	-	4	
	I-IV 1992	142	147	-5	17	15	15	12	12	5	5	5	5	5	
VÖYRI- VÖRÅ	IV 1992	15	12	3	-	-	-	-	-	-	-	-	-	-	
	I-IV 1992	47	52	-5	4	3	3	8	8	8	8	8	8	-4	

5. ENNAKKOTIETOJA RUOTSINKIELISEN VÄESTÖN MUUTTOLIIKKEESTÄ LÄÄNEITTÄIN JA KUNNITTAIN, IV VUOSINELJÄNNE 1992 (JATK.)
FÖRHANDSUPPGIFTER OM DEN SVENSKSPRÅKIGA BEFOLKNINGENS FLYTTNINGAR LÄNS- OCH KOMMUNVIS, IV KVARTALET 1992 (FORTS.)

ALUE OMRADE	VUOSI- NELJÄNNE KVARTAL		KUNTIEN VÄLINEN MUUTTO OMFLYTTNING MELLAN KOMMUNER				MAAHANMUUTTO INVANDRING				MAASTAMUUTTO UTVANDRING				NETTO- MAAHAN- MUUTTO NETTO INVAND- RING
	I-IV	1992	TULO- MUUTTO IN- FLYTT- NING	LÄHTÖ- MUUTTO UT- FLYTT- NING	NETTO- MUUTTO NETTO- FLYTT- NING	SUMMA	YHTEENSÄ MAISTA FRÅN NORDEN	YHTEENSÄ PÖHJOIS- MAISTA FRÅN NORDEN	SUMMA	YHTEENSÄ TILL NORDEN	YHTEENSÄ PÖHJOIS- TILL NORDEN	SUMMA	YHTEENSÄ TILL SVERIGE	NETTO INVAND- RING	
OULUN LÄÄNI - ULEÅBERGS LÄN	I-IV	1992	18	12	6	4	4	4	4	4	5	5	5	5	-1
KAUPUNGIT - STÄDER	I-IV	1992	10	9	1	3	3	3	3	3	3	3	3	3	-
OULU-ULEÅBERG	I-IV	1992	6	6	-	2	2	2	2	2	2	2	2	2	-
MUUT KUNNAT - ÖVRIGA KOMMUNER	I-IV	1992	8	3	5	1	1	1	1	1	2	2	2	2	-1
LAPIN LÄÄNI - LAPPLANDS LÄN	I-IV	1992	12	13	-1	16	16	16	16	16	5	5	5	5	11
KAUPUNGIT - STÄDER	I-IV	1992	5	8	-3	4	4	4	4	1	1	1	1	1	3
MUUT KUNNAT - ÖVRIGA KOMMUNER	I-IV	1992	7	5	2	12	12	12	12	4	4	4	4	4	8
AHVENANMAAN MAAKUNTA - LANDSKAPET ÅLAND	IV I-IV	1992 1992	225 844	219 800	6 44	38 162	35 154	35 151	35 151	38 138	38 134	38 128	34 128	34 128	- 24
KAUPUNGIT - STÄDER	IV I-IV	1992 1992	71 312	100 348	-29 -36	22 93	21 92	21 92	21 92	19 74	19 74	15 68	15 68	3 19	3 19
MAARIAHAMINA-MARIEHAMN	IV I-IV	1992 1992	71 312	100 348	-29 -36	22 93	21 92	21 92	21 92	19 74	19 74	15 68	15 68	3 19	3 19
MUUT KUNNAT - ÖVRIGA KOMMUNER	IV I-IV	1992 1992	154 532	119 452	35 80	16 69	14 62	14 59	14 59	19 64	19 60	19 60	19 60	19 60	-3 5

TILASTOKESKUS - STATISTIKCENTRALEN

5. ENNAKKOTIETOJA RUOTSINKIELISEN VÄESTÖN MUUTTOLIIKKEESTÄ LÄÄNEITTÄIN JA KUNNITTAIN, IV VUOSINELJÄNNE 1992 (JATK.)
FÖRHANDSUPPGIFTER OM DEN SVENSKSPÅKIGA BEFOLKNINGENS FLYTTNINGAR LÄNS- OCH KOMMUNVIS, IV KVARTALET 1992 (FORTS.)

ALLUE OMRÅDE	VUOSI- NELJÄNNE KVARTAL		KUNTIEN VÄLINEN MUUTTO OMFLYTTNING MELLAN KOMMUNER				MAAHANMUUTTO INVANDRING				MAASTAMUUTTO UTVANDRING				NETTO- MAAHAN- MUUTTO
	IV 1992	I-IV 1992	TULO- MUUTTO IN- FLYTT- NING	LÄHTÖ- MUUTTO UT- FLYTT- NING	NETTO- MUUTTO NETTO- FLYTT- NING	SUMMA	YHTEENSÄ MAISTA FRÅN NORDEN	SUMMA	FRÅN SVERIGE	YHTEENSÄ MAIHIN TILL NORDEN	SUMMA	TILL SVERIGE	RUOTSIIN TILL SVERIGE		
														NETTO- MUUTTO NETTO- FLYTT- NING	
BRÄNDÖ	IV 1992	5	1	4	4	-	-	-	-	2	2	2	2	-2	
	I-IV 1992	18	18	-	-	-	-	-	-	3	3	3	3	-3	
ECKERÖ	IV 1992	10	4	6	8	-	5	-	5	2	2	2	2	-2	
	I-IV 1992	30	22	8	8	-	5	-	5	2	2	2	2	3	
FINSTRÖM	IV 1992	22	20	2	2	1	1	1	1	2	2	2	2	-1	
	I-IV 1992	92	80	12	12	10	9	7	14	14	14	14	14	-4	
FÖGLÖ	IV 1992	12	8	4	4	1	1	1	1	1	1	1	1	-	
	I-IV 1992	11	13	-2	-2	1	-	-	6	6	3	3	3	-5	
HAMMARLAND	IV 1992	17	13	4	4	1	-	-	-	-	-	-	-	1	
	I-IV 1992	58	37	21	21	6	5	5	1	1	1	1	1	5	
JOMALA	IV 1992	33	25	8	8	5	4	4	8	8	8	8	8	-3	
	I-IV 1992	130	111	19	19	9	8	8	13	13	13	13	13	-4	
KUMLINGE	IV 1992	7	13	-6	-6	4	4	4	1	1	1	1	1	3	
	I-IV 1992	7	4	3	3	3	3	3	-	-	-	-	-	3	
LEMLAND	IV 1992	17	12	5	5	4	4	4	7	7	7	7	7	4	
	I-IV 1992	54	31	23	23	11	11	10	13	13	13	13	13	4	
LUMPARLAND	IV 1992	9	7	2	2	-	-	-	-	-	-	-	-	-	
	I-IV 1992	18	12	6	6	-	-	-	7	7	7	7	7	-1	
SUND	IV 1992	18	14	4	4	1	1	1	1	1	1	1	1	1	
	I-IV 1992	37	44	-7	-7	8	5	5	8	8	8	8	8	-	

6. ENNAKKOTIETOJA RUOTSINKIELISEN VÄESTÖN LÄÄNIEN VÄLISESTÄ MUUTTOILIIKKEESTÄ MUUTON SUUNNAN MUKAAN, IV VUOSINELJÄNNESEN 1992 FÖRHANDSUPPGIFTER OM DEN SVENSKSPRÅKIGA BEFOLKNINGENS FLYTTNINGAR MELLAN LÄN EFTER FLYTTNINGENS RIKTNING, IV KVARTALET 1992

LÄHTÖLÄÄNI UTFLYTT- NINGSLÄN		VIISI- NELJÄNNESEN KVARTAL	YHTEENSÄ MAAN	TURUN- PORIN	HÄMEEN PORIN	KYMEN MİKKELIN	POHJOIS- KARJALAN	KUOPIO	KESKI- SUOMEN	VAASAN OULUN	LAPIN LAPPLANDS	AHVENANMAA ÅLAND	
SUMMA	NYLANDS ÅBO- BJÖRN.	NYLANDS ÅBO- BJÖRN.	TEHUS TEHUS	KYM- MENE	S:T MICHEL	NORRA KARELENS	KUOPIO	MELLERSTA FINLANDS	VASA BORGS	ULEA- LAPP- LANDS	ÅLAND		
KOKO MAA HELA LANDET	IV 1992 I-IV 1992	319 1358	112 489	94 315	22 79	15 44	2 17	4 15	3 11	39 212	1 13	1 10	24 146
UUDENMAAN NYLANDS	IV 1992 I-IV 1992	122 474	- 185	60 185	12 46	13 38	2 6	3 10	2 9	22 119	- 2	2 2	8 52
TURUN JA PORIN ÅBO OCH BJÖRNEBORGS	IV 1992 I-IV 1992	63 272	41 169	- -	4 12	1 2	- 2	- -	- -	11 45	- -	- 3	6 39
HÄMEEN TAVASTEHS	IV 1992 I-IV 1992	19 67	14 41	1 6	- -	- -	2 4	- -	1 2	1 14	- -	- -	- -
KYMEN KYMENE	IV 1992 I-IV 1992	5 50	5 33	7 -	- 4	- -	- 4	- -	- -	- 2	- -	- -	- -
MİKKELIN S:T MICHEL	I-IV 1992	14	6	2	2	1	-	3	-	-	-	-	-
POHJOIS-KARJALAN NORRA KARELENS	I-IV 1992	3	1	-	-	-	-	-	2	-	-	-	-
KUOPION KUOPIO	I-IV 1992	4	-	2	1	-	1	-	-	-	-	-	-
KESKI-SUOMEN MELLERSTA FINLANDS	IV 1992 I-IV 1992	9 17	8 13	1 2	1 1	- -	- -	- -	- 1	- -	- -	- -	- -
VAASAN VASA	IV 1992 I-IV 1992	79 336	32 161	29 92	5 10	1 3	- -	1 2	- -	- 11	1 2	10 55	
OULUN ULEÅBORG	IV 1992 I-IV 1992	1 7	- 3	- -	- -	- -	- -	- -	- 1	- -	- 3	- -	
LAPIN LAPPLANDS	IV 1992 I-IV 1992	3 11	1 4	1 1	1 1	- -	- 1	- -	1 4	- -	- -	- -	
AHVENANMAA ÅLAND	IV 1992 I-IV 1992	18 102	11 58	2 17	1 2	- -	1 -	- -	4 24	- -	- -	- -	

Väestön neljännesvuositilasto

Kvartalsstatistik över befolkningen
1992, 4. neljännes - 4 kvartalet

SVT Suomen Virallinen Tilasto
Finlands Officiella Statistik
Official Statistics of Finland

Statistics Finland 

Population
1993:2

Tiedustelut - Förfrågningar:

Väestötilastotoimisto (90) 1734 3510

Kansikuva: Mikko Nurmi

Julkaisujen myynti:

Försäljning:

Hinta — Pris

Tilastokeskus
PL 504
00101 Helsinki
Puh. (90) 173 41

Statistikcentralen
PB 504
00101 Helsingfors
Tel. (90) 173 41

50 mk

ISSN 0784-8447
= Väestö
ISSN 0788-5253