

F1 3.2

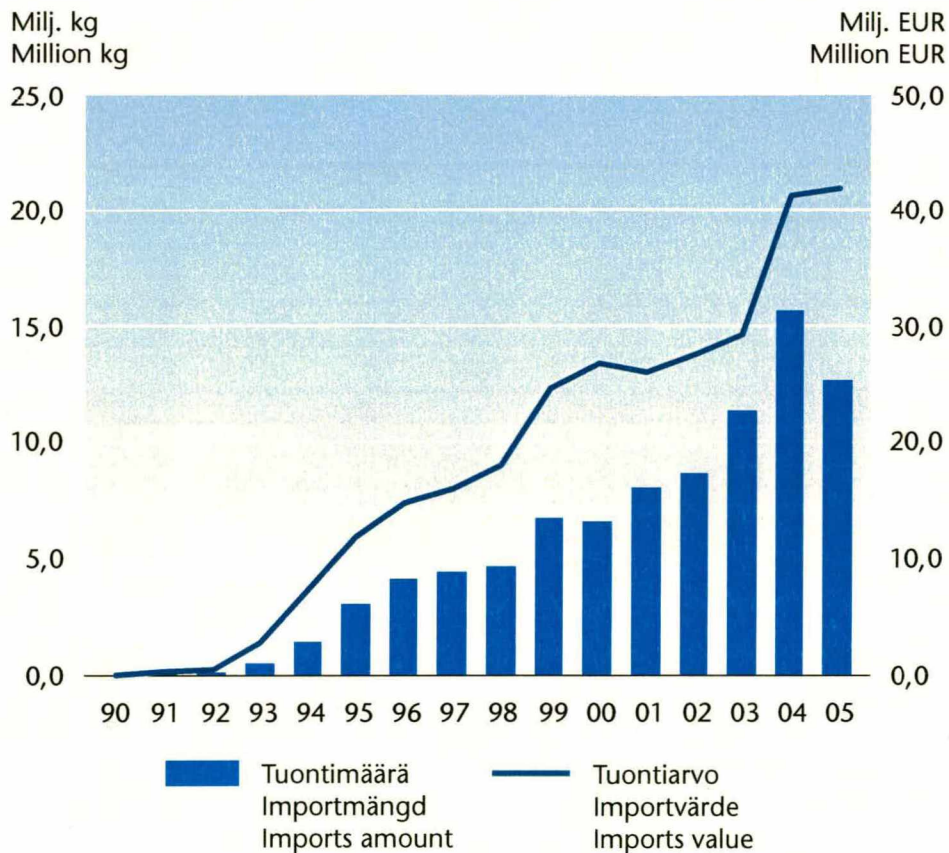


06 -07- 2006

Kalan ulkomaankauppa 2005

Utrikeshandeln med fisk 2005

Foreign Trade in Fish 2005



Helsinki 2006



Kansikuva: Kasvatetun merilohen tuonti Norjasta 1990–2005

Pärbild: Importen av odlad havslax från Norge 1990–2005

Cover picture: Imports of farmed salmon from Norway 1990–2005

Riista- ja kalatalouden tutkimuslaitos

Toimitus: Riista- ja kalatalouden tutkimuslaitoksen tilastotoimi
Tilastotoimen päällikkö: Anssi Ahvonen

Julkaisun tietoja lainattaessa on mainittava lähteeksi Riista- ja kalatalouden tutkimuslaitos
Vilt- och fiskeriforskningsinstitut bör nämnas vid referering av denna publikation.
Quoting is encouraged provided the Finnish Game and Fisheries Research Institute is acknowledged as the source.

ISSN 1795-5165 = Suomen virallinen tilasto

ISSN 1455-0989 (painettu) = Kalan ulkomaankauppa ...
ISSN 1796-4628 (verkkójulkaisu) = Kalan ulkomaankauppa ...

Edita Prima Oy
Helsinki 2006

Kalan ulkomaankauppa 2005

Kalan ja kalatuotteiden *kokonaistuonti* Suomeen vuonna 2005 oli 91 miljoonaa kiloa. Edellisestä vuodesta tuontimäärä väheni 7 miljoonalla kilolla. Tuonnin arvo oli 170 miljoonaa euroa, ja se oli 6 miljoonaa euroa edellisvuotta suurempi. Suurimmillaan tuonnin reaaliarvo oli 1980-luvun alkuvuosina, jolloin se oli noin 200 miljoonaa euroa vuoden 2005 hintatasossa.

Tuonnin määrästä 55 prosenttia ja arvosta 90 prosenttia oli elintarvikkeeksi tuotua kalaa tai kalatuotteita. Elintarvikkeeksi tuodun kalan ja kalatuotteiden määrä oli noin 50 miljoonaa kiloa, rehuksi käytettävä kalamäärä oli noin 37 miljoonaa kiloa ja muiden kalatuotteiden määrä noin 4 miljoonaa kiloa. Ihmisravinnoksi tuodun kalan tuontimäärä laski noin kuusi miljoonaa kiloa edellisestä vuodesta. Rehukalasta kalajätettä oli vajaat 19 miljoonaa kiloa ja kalajauhoa noin 18 miljoonaa kiloa.

Elintarvikkeeksi tuodun kalan ja kalatuotteiden arvo, noin 152 miljoonaa euroa, nousi edelliseen vuoteen verrattuna noin 5 miljoonaa euroa. Elintarvikkeeksi tuodun kalan ja kalatuotteiden arvo oli vuonna 2005 suurin vuonna 1980 alkaneella tarkastelujaksolla.

Eniten kalaa tuotiin Pohjoismaista. Norja oli kalan ja kalatuotteiden tärkein tuontimaa. Kokonaistuonnin määrästä 40 miljoonaa kiloa tuli Norjasta. Vastaava osuus kokonaistuonnin arvosta oli 67 miljoonaa euroa. Tärkeimmät Norjasta tuodut kalatuotteet olivat tuore merilohi (13 miljoonaa kiloa), pakasteseitfileet, kokonaisena ja fileenä pakastettu puna-ahven, suolatut, kuivatut tai savustetut fileet, silli- ja silakkavalmisteet, katkarapusäilykkeet ja -valmisteet sekä kalajauho ja kalajäte. Ruotsista tuotiin kalaa ja kalatuotteita 11 miljoonaa kiloa, 28 miljoonan euron arvosta. Ruotsista tuotiin erityisesti tuoretta, kokonaista kirjolohta, tuoretta ja kokonaisena pakastettua silakkaa sekä silli- ja silakkavalmisteita ja mätivalmisteita. Tanskasta tuotiin mm. erilaisia kalavalmisteita ja -säilykkeitä, pakastettuja seitifileitä, kokonaista pakastettua taimenta, kalajauhoja ja -rasvoja. Tuonnin määrä Tanskasta oli 14 miljoonaa kiloa ja tuonnin arvo 23 miljoonaa euroa.

Kalan ja kalatuotteiden *kokonaisviennin* määrä Suomesta vuonna 2005 oli 25 miljoonaa kiloa. Edellisestä vuodesta vientimäärä kasvoi 6 miljoonalla kilolla. Kokonaisviennin arvo oli 14 miljoonaa euroa, 3 miljoonaa euroa suurempi kuin edellisenä vuonna. Kalaa vietiin Suomesta ulkomaille pääasiassa ihmisravinnoksi. Tärkeimmät kalan ja kalatuotteiden vientimaat vientiarvon mukaisessa järjestyksessä olivat: Venäjä (6,4 milj. euroa), Ruotsi (2,6 milj. euroa), Viro (2 milj. euroa) ja Japani (1,4 milj. euroa).

Tärkeimmät vientituotteet olivat pakastettu silakka ja kilohaihi. Pakastettua kokonaista silakkaa vietiin Venäjälle noin viisi miljoonaa kiloa, 0,27 euron kilohintaan

ja kilohailia noin 15 miljoonaa kiloa, 0,20 euron kilohintaan.

Viidesosa viennin arvosta, 2,8 miljoonaa euroa, saatiin mädin ja mätivalmisteiden viennistä. Mätiä vietiin 182 tonnia, kun vuonna 2000 sitä vietiin vielä 530 tonnia. Tärkeimmät mädin vientimaat olivat Japani, Venäjä, Ruotsi ja Viro.

Laatuseloste

Kalan ulkomaankauppa 2005 -tilastossa esitetään ihmisravinnoksi ja muuhun käyttöön tarkoitettun kalan ja kalavalmisteiden ulkomaankaupan määrä ja arvo tuoteryhmittäin ja maittain. Tilasto perustuu Tullihallituksen EU-säännösten mukaisesti keräämiin tuonti- ja vientitietoihin. Näistä tiedoista kalan ulkomaankauppatilaston laativat Riista- ja kalatalouden tutkimuslaitoksessa tutkijat Aune Vihervuori ja Pekka Korhonen. Lisätietoja ulkomaankaupan tilastoinnin menetelmistä ja tilastointia koskevista säädöksistä saa osoitteesta http://www.tulli.fi/fi/05_Ulkomaankauppatilastot/.

Menetelmät ja määritelmät

Kalan ulkomaankauppatilastossa kalaan ja kalatuotteisiin sisältyvät myös mäti, äyriäiset ja nilviäiset sekä niistä valmistetut tuotteet.

Tuonnissa alkuperämaaksi katsotaan maa, jossa tavara on tuotettu tai valmistettu. Joskus alkuperämaa voi olla myös lähetysmaa. Mikäli tavara on valmistettu kahdessa tai useammassa maassa, alkuperämaaksi katsotaan maa, jossa viimeisin merkittävä käsittely on tapahtunut. Viennissä ilmoitetaan viimeisin tiedossa oleva määrämaa.

Tuoteryhmät perustuvat ulkomaankaupassa käytettyyn CN-nimikkeisiin (http://www.tulli.fi/fi/05_Ulkomaankauppatilastot/). Tässä tilastossa tuotteet esitetään tuoteryhmien sisällä kalalajeittain, jos laji on pääteltävissä tuotenimikkeestä. Suuresta osasta CN-tuotenimikkeistä kalalajia ei saada selville. Esimerkiksi sillin ja silakan tuontia tai vientiä ei CN-nimikkeistön perusteella saada eroteltua. Kirjolohella ei aikaisemmin ole ollut omia nimikkeitä, mutta vuodesta 2003 alkaen 0302, 0303 ja 0304-ryhmistä voidaan erottaa kirjolohi.

Tuonti- ja vientimäärät esitetään tuotepainoina. Tuotepainolla tarkoitetaan kalaerän tai kalatuotteen painoa maahantuonti- tai maastavientihetkellä pakkausmateriaali pois lukien.

Tuontiarvot ovat CIF-arvoja ja vientiarvot FOB-arvoja. CIF-arvo (*cost, insurance and freight*) tarkoittaa ulkomaankaupassa hintaa, joka sisältää tuotteen varsinaisen

hinnan lisäksi vakuutuksen ja rahdin. FOB-arvoon (*free on board*) sisältyvät tuotteen hinnan lisäksi kuljetus-, lastaus- ja muut toimituskustannukset (esim. vakuutus) Suomen rajalle asti. Mukana ei siten ole esimerkiksi arvonlisävero tai EU:n ulkopuolisesta tuonnista maksettava tulli.

Vientiluvut sisältävät jälleenviennin. Jälleenvienti tarkoittaa tavaroita, jotka on jälleenviennetty ulkomaille samassa kunnossa ja samanlaisina kuin ne olivat maahan tuotaessa. Jälleenvientimääriä ja -arvoja ei ole ulkomaankaupassa tilastoitu erikseen, vaan ne sisältyvät kokonaisvientilukuihin.

Suomen kautta tapahtunut transito- eli kauttakuljetuskauppa ja palautustavara eivät sisälly tässä tilastossa esitettyihin lukuihin.

Ulkomaankaupan tiedonkeruujärjestelmä

EU:ssa tiedot sisäkaupasta ja ulkokaupasta kootaan ja tilastoidaan erikseen. Sisäkaupalla tarkoitetaan jäsenmaiden välistä kauppaa. Ulkokauppa on kauppaa unionin ulkopuolisten maiden kanssa.

Sisäkauppa

EU:n jäsenmaiden välisessä kaupassa siirryttiin sisämarkkinoihin vuonna 1993: tavarat liikkuvat vapaasti yhteisön sisällä. Aikaisemman tullilmoituksen korvaa EU:n säätämiin asetuksiin perustuva sisäkaupan Intrastat-tilastoilmoitus. Sillä kerätään tilastotiedot sisäkaupasta käyvilta tiedonantovelvollisilta yrityksiltä ja yhteisöiltä (EU:n sisäkaupan perusasetus nro 3330/91).

Intrastat-järjestelmä on kytketty arvonlisäverojärjestelmään. Järjestelmän avulla ylläpidetään rekisteriä tiedonantovelvollisista. Lisäksi järjestelmästä saatavia yrityskohtaisia sisäkaupan kokonaisarvotietoja käytetään tarkistetietoina. Niitä käytetään myös arvioitaessa tiedonantovelvollisuudesta vapautettujen yritysten sisäkaupan kokonaisarvoa. Lisätietoja: http://www.tulli.fi/fi/05_Ulkomaankauppatilastot/.

Tiedonantovelvolliset yritykset ja yhteisöt määrittellään vuosittain maakohtaisesti vuositulon ja -viennin arvon perusteella. Suomessa tiedonantovelvollisuuden yleinen arvoraja vuonna 2005 oli 100 000 euroa. Tuonin ja viennin arvorajat vaihtelevat maittain.

Kun suomalaiset kalastusalukset purkavat saaliinsa ulkomaisiin satamiin tai ulkomaiset alukset Suomen satamiin, tiedonantokäytäntö on periaatteessa sama kuin muussa ulkomaankaupassa. Käytännössä tämä osuus saaliista ei yleensä näy ulkomaankauppatilastoissa.

Ulkokauppa

Kaikesta EU:n ulkopuolisesta kaupasta tehdään tullilmoitus, arvorajoja ei käytetä. Euroopan talousalue-

seen kuuluvien EFTA-maiden (Norja, Islanti ja Liechtenstein) ja EU:n välillä on tulliraja.

Vertailtavuus

Suomen ulkomaankaupassa otettiin käyttöön CN-nimikkeistö (*Combined Nomenclature*) EU-jäsenyyden myötä vuonna 1995. Nimikkeistö, jossa on 10 000 alanimikettä, pohjautuu aikaisempaan HS-luokitukseen (*The Harmonized Commodity Description and Coding System*). CN-nimikkeistö on olennaisesti HS-luokitusta laajempi. CN- ja HS-luokitukset ovat vertailukelpoisia kuusinumeroiseen luokitustasoon asti, mutta läheskään kaikkien kalalajien tuontia ja vientiä ei ole mahdollista selvittää. CN-nimikkeitä tarkistetaan jatkuvasti.

Ennen vuotta 1988 ulkomaankaupassa käytettiin CCCN-nimikkeistöä (*Combined Customs Code Nomenclature*), jossa oli runsaat 5 000 kansallista alanimikettä. CCCN-nimikkeistössä oli neljän numeron tasolla 1 000 nimikettä, jotka olivat eri maiden välillä vertailukelpoisia. Vuosina 1988-1994 oli käytössä HS-nimikkeistö. Vuoden 1988 muutos vaikeuttaa vuosien välistä vertailua. HS-nimikkeistössä oli yli 6 000 kansallista nimikettä, joista 5 000 nimikettä oli kansainvälisesti vertailukelpoisia kuusinumeroisella nimiketasolla. Monissa maissa käytetään edelleen HS-nimikkeistöä.

Luotettavuus

Tiedot EU:n ulkopuolisesta kaupasta perustuvat tullilmoituksiin. Tältä osin ulkomaankaupan tietoja voidaan pitää kattavina. Sisäkaupassa tullitilastojen kattavuuden perustana on EU:n sisäkaupan perusasetuksen mukainen ilmoitusvelvollisuus.

Ulkomaankaupan tilastojen luotettavuutta voidaan arvioida esimerkiksi vertailemalla tuontitietoja vastaaviin vientimaan vientitietoihin. Tiedot poikkeavat toisistaan yleisesti, ja eroja on myös kalatuotteissa. Esimerkiksi Norjan tilastokeskuksen (*Statistisk sentralbyrå*) mukaan Norjasta tuotiin vuonna 2005 Suomeen tuoretta lohta 12,3 miljoonaa kiloa (<http://www.ssb.no/>). Suomen tuontitietojen mukaan määrä oli 12,6 miljoonaa kiloa. Erot ovat yleensä suhteellisesti suurimpia määrältään vähäisimpien tuotteiden kohdalla.

Poikkeamat eri maiden tilastoissa johtuvat pääasiassa ilmoitusvelvollisuuden erilaisuudesta (arvorajat) eri EU-maissa. Eroja saattaa syntyä esimerkiksi silloin, jos suuri ulkomailla sijaitseva yritys toimittaa tavaraa Suomeen sellaisille yrityksille, jotka eivät ole ilmoitusvelvollisia. Tällöin tavarat ilmoitetaan vientimaassa, mutta ei Suomessa. Erot saattavat johtua myös siitä, että tuotteet ja tiedot rekisteröidään eri tavoin eri maissa. Tiedostoihin ottamisen ajankohtakin voi vaihdella: vuoden tai kuukauden vaihteessa tavaraerä saatetaan tilastoida eri maissa eri vuoteen tai kuukauteen. Valuuttakurssien vaihtelu saattaa aiheuttaa pieniä eroavaisuuksia arvoissa.

Esitetyt arviot kalan ulkomaankaupasta ovat todennäköisesti jonkin verran aliarvioitu. Tämä johtuu siitä, että pienten, tiedonantovelvollisuudesta sisäkaupassa vapautettujen yritysten ulkomaankaupasta tehdään nimikkeettömät tuonti- ja vientitiedostot. Niistä ei ole toistaiseksi mahdollista eritellä kalaa ja kalatuotteita.

Tiedonantovelvollisuudesta vapautetun ulkomaankaupan arvon osuus on Suomessa noin kaksi prosenttia sisäkaupan kokonaisarvosta. Kalakaupassa tiedonantovelvollisuudesta vapautettujen osuudesta ei ole saatavissa tietoja. Osuus voi olla yritysten pienen koon vuoksi jonkin verran suurempi kuin ulkomaankaupassa yleensä. Toisaalta tiedonantovelvolliset yritykset Suomessa noudattavat Tullihallituksen mukaan hyvin ilmoitusvelvollisuuttaan.

Tietojen saatavuus

Kalan ulkomaankauppätietoja on julkaistu Suomen kalatalous -sarjassa (vuoteen 1986 saakka), SVT Ympäristö -sarjassa (1987-1997) ja SVT Maa-, metsä- ja kalatalous -sarjassa (1998 alkaen). Kirjassa Kalatalous aikasarjoina (SVT Maa-, metsä- ja kalatalous 2001:60) esitetään yhteenveto kalan ulkomaankaupasta vuosina 1980-2000. Tietoja esitetään myös Riista- ja kalatalouden tutkimuslaitoksen internetsivuilla (<http://www.rktl.fi/tilastot/>). Alkuperäisiä tilastotietoja säilytetään Tullihallituksessa. Tullin tilastotiedoista voi tehdä yksityiskohtaisia hakuja maksullisen ULTIKA-internetpalvelun kautta, lisätietoja: http://www.tulli.fi/fi/05_Ulko-kauppatilastot/.

Taulukoissa käytetyt merkinnät

Taulukoissa käytetty merkintä ”-” tarkoittaa ei yhtään ja merkintä ”0” sitä, että arvo on pienempi kuin puolet käytetystä yksiköstä.

Utrikeshandeln med fisk 2005

Den totala importen av fisk och fiskprodukter till Finland år 2005 uppgick till 91 miljoner kg. Mängden var 7 miljoner kg mindre än föregående år. Värdet på importen uppgick till 170 miljoner euro, vilket var 6 miljoner euro större än föregående år. Som störst var importens realvärde under början av 1980-talet, då det uppgick till cirka 200 millioner euro per år enligt prisnivån år 2005.

55 procent av importmängden och 90 procent av importvärdet utgjordes av fisk eller fiskprodukter som importerades som människoföda. Mängden importerad fisk och fiskprodukter avsedda som människoföda uppgick till cirka 50 miljoner kg, den fiskmängd som var avsedd som foder uppgick till cirka 37 miljoner kg och övrig fiskmängd till cirka 4 miljoner kg. Importmängden av fisk avsedd som människoföda minskade med cirka sex miljoner kg jämfört med föregående år. Av foderfisken utgjordes knappt 19 miljoner kg av fiskrester och cirka 18 miljoner kg av fiskmjöl.

Värdet av den fisk och de fiskprodukter som importerades som människoföda, cirka 152 miljoner euro, steg i jämförelse med föregående år med cirka 5 miljoner euro. Värdet av den fisk och de fiskprodukter som importerades som människoföda var år 2005 som störst under den granskningsperiod som inleddes år 1980.

Den största importen skedde från de nordiska länderna, varav Norge var det viktigaste importlandet för både fisk och fiskprodukter. Av den totala importmängden kom 40 miljoner kg från Norge medan motsvarande andel av det totala importvärdet uppgick till 67 miljoner euro. De viktigaste fiskprodukterna som importerades från Norge var färsk havslax (13 miljoner kg), djupfrysta sejfiléer, djupfryst rödfisk som hel och filé, saltade, torkade eller rökta filéer, sill- och strömmingsprodukter, rätkonserver och -produkter samt fiskmjöl och fiskrester. Från Sverige importerades 11 miljoner kg fisk och fiskprodukter till ett värde av 28 miljoner euro. Importen från Sverige bestod främst av färsk, hel regnbåge, färsk och som hel djupfryst strömming samt sill- och strömmingsprodukter och romprodukter. Från Danmark importerades bl.a. olika fiskprodukter och -konserver, djupfrysta sejfiléer, hel djupfryst öring, fiskmjöl och -fett. Importmängden från Danmark uppgick till 14 miljoner kg och värdet till 23 miljoner euro.

Den totala exportmängden av fisk och fiskprodukter från Finland år 2005 uppgick till 25 miljoner kg. Jämfört med föregående år växte exporten med 6 miljoner kg. Värdet av den totala exporten var 14 miljoner euro, tre miljoner euro större än föregående år. Den fisk som exporterades från Finland utomlands utgjordes främst av fisk för användning som människoföda. De viktigaste exportländerna för fisk och fiskprodukter enligt exportvärdet var: Ryssland (6,4 milj. euro), Sverige (2,6

milj. euro), Estland (2 milj. euro) och Japan (1,4 milj. euro).

De viktigaste exportprodukterna var djupfryst strömming och vassbuk. Till Ryssland exporterades cirka fem miljoner kg djupfryst, hel strömming till ett kilopris på 0,27 euro och cirka 15 miljoner kg vassbuk till ett kilopris på 0,20 euro.

En femtedel av exportens värde, 2,8 miljoner euro, erhöles från exporterad rom och romprodukter. Den exporterade mängden rom uppgick till 182 ton, medan motsvarande siffra år 2000 ännu var 530 ton. De viktigaste exportländerna för rom var Japan, Ryssland, Sverige och Estland.

Kvalitetsbeskrivning

I statistiken över utrikeshandeln med fisk under år 2005 anges kvantiteten och värdet av handeln med fisk och fiskprodukter avsedda som människoföda fördelade enligt produktgrupp land och. Statistiken grundar sig på de import- och exportuppgifter som Tullstyrelsen i enlighet med EU-direktiven insamlat. Ur dessa uppgifter har statistiken över utrikeshandeln med fisk uppgjorts av forskarna Aune Vihervuori och Pekka Korhonen vid Vilt- och fiskeriforskningsinstitutet. Ytterligare information om metoderna för statistikföringen av utrikeshandeln och stadgar gällande statistikföring fås under adress: http://www.tulli.fi/se/05_Utrikes-handelsstatistik/.

Metoder och definitioner

I statistiken över utrikeshandeln med fisk ingår i fisk och fiskprodukter även rom, skaldjur och blötdjur samt av dem tillverkade produkter.

I importen avses med ursprungsland det land, i vilket varan producerats eller tillverkats. Ibland kan ursprungsland även vara utförselland. Om varan tillverkats i två eller flera länder anses som ursprungsland det land, i vilket den sista betydande behandlingen har skett. I exporten anges senast kända destinationsland.

Produktgrupperna baserar sig på de CN-nomenklaturer som används i utrikeshandeln (http://www.tulli.fi/se/05_Utrikes-handelsstatistik/). I den här statistiken indelas produkterna inom produktgrupperna enligt fiskart, om arten framgår av varukoden. En stor del av CN-nomenklaturen är så uppbyggd, att fiskarten inte kan anges. Till exempel import eller export av sill och strömming kan inte särskiljas utgående från CN-nomenklaturerna. Regnbågsforellen har tidigare inte haft egna nomenklaturer, men sedan år 2003 kan man

ur grupperna 0302, 0303 och 0304 särskilja regnbågsforellen.

Import- och exportmängderna anges som produktvikter. Med produktvikt avses fiskpartiets eller fiskproduktens vikt vid in- eller utförelse. I vikten ingår inte förpackningsmaterial.

Importvärdena anges som CIF-värden och exportvärdena anges som FOB-värden. Med CIF-värdet (*cost, insurance and freight*) avses inom utrikeshandeln ett pris som utöver varans egentliga pris även inkluderar försäkring och frakt. I FOB-värdet (*free on board*) ingår förutom varans pris även transport-, lastnings- och övriga leveranskostnader (t.ex. försäkring) fram till Finlands gräns. Sålunda ingår inte till exempel mervärdesskatt eller den tull som erläggs för import från länder utanför EU.

Exportsiffrorna innehåller även återutförelse. Med återutförelse avses varor som sålts vidare till utlandet i oförändrat skick och i samma form som de var vid importen. Återutförelsemängder och -värden statistikförs inte separat i utrikeshandeln utan ingår i de totala exportsiffrorna.

Transito- eller genomförelsehandel via Finland och returnerade varor ingår inte i de siffror som uppgivits i denna statistik.

Systemet för datainsamling i utrikeshandeln

Inom EU insamlas och statistikförs uppgifterna över internhandel och externhandel separat. Med internhandel avses handel mellan medlemsstater, externhandel är handel med länder utanför unionen.

Internhandel

I handeln mellan EU:s medlemsstater övergick man år 1993 till den interna marknaden: varorna rörs fritt inom gemenskapen. Den tidigare tulldeklarationen ersätts av Intrastat-statistikdeklarationen för internhandel, vilken grundar sig på av EU stadgade förordningar. Med denna insamlas statistikuppgifter av de uppgiftsskyldiga företag och sammanslutningar som idkar internhandel (grundförordningen om EU-internhandel nr 3330/91).

Intrastat-systemet är anslutet till mervärdesskattesystemet. Med hjälp av systemet upprätthålls ett register över de uppgiftsskyldiga. Dessutom används de företagsbaserade uppgifter om internhandels totalvärden som kan erhållas ur systemet som kontrolluppgifter. De används också för värdering av internhandels totalvärde ifråga om företag som befriats från uppgiftsskyldighet. Tilläggsuppgifter: http://www.tulli.fi/se/05_Utrikeshandelsstatistik/.

De uppgiftsskyldiga företagen och sammanslutningarna fastställs årligen per land utgående från värdet

av årsimport och -export. I Finland var den allmänna värdegränsen för uppgiftsskyldighet år 2005 100 000 euro.

När de finska fiskefartygen lossar sin fångst i utländska hamnar eller utländska fartyg i finska hamnar, tillämpas i princip samma skyldighet att lämna uppgifter som för övrig utrikeshandel. I praktiken syns denna del av fångsten inte i statistiker över utrikeshandeln.

Externhandel

Över all handel utanför EU avges en tulldeklaration, några värdegränser tillämpas inte. Mellan de EFTA-länder som tillhör den europeiska ekonomiska regionen (Norge, Island och Liechtenstein) och EU finns en tullgräns.

Jämförbarhet

I och med EU-medlemskapet år 1995 tog man i den finska utrikeshandeln i bruk CN-nomenklaturen (*Combined Nomenclature*). Nomenklaturen som omfattar 10 000 positioner baserar sig på den tidigare HS-klassificeringen (*The Harmonized Commodity Description and Coding System*). CN-nomenklaturen är avsevärt mer omfattande än HS-klassificeringen. CN- och HS-klassificeringarna är jämförbara upp till sexsiffrig klassificeringsnivå, men ännu kan långt ifrån alla fiskarter vid import eller export särskiljas. CN-nomenklaturen omprövas med jämna mellanrum.

Före år 1988 användes i utrikeshandeln CCCN-nomenklaturen (*Combined Customs Code Nomenclature*), som omfattade drygt 5 000 nationella positioner. CCCN-nomenklaturen omfattade på fyrsiffrig nivå 1 000 positioner, som var jämförbara mellan olika länder. Under åren 1988-1994 tillämpades HS-nomenklaturen. Förändringen år 1988 försvårar en jämförelse mellan olika år. HS-nomenklaturen omfattade drygt 6 000 nationella positioner, av vilka 5 000 positioner var internationellt jämförbara på sexsiffrig nivå. I många länder tillämpas fortfarande HS-nomenklaturen.

Tillförlitlighet

Uppgifterna om handeln utanför EU baserar sig på tulldeklarationer. Till denna del kan uppgifterna om utrikeshandeln anses vara täckande. Grunden för tillförlitligheten av tullstatistiken för internhandeln utgörs av anmälningsplikten enligt EU:s grundförordning gällande internhandeln.

Tillförlitligheten av statistiken över utrikeshandeln kan bedömas genom att till exempel jämföra importuppgifterna med exportlandets motsvarande exportuppgifter.

Uppgifterna avviker generellt från varandra, och skillnader finns även i fiskprodukterna. Till exempel från Norge importerades enligt norska statistikcentralen (*Statistisk sentralbyrå*) år 2005 12,3 miljoner kg färsk lax till Finland (<http://www.ssb.no/>). Enligt de finska

importuppgifterna var mängden 12,6 miljoner kg. Generellt är differenserna i proportion större ifråga om produkter av kvantitativt mindre betydelse.

Avvikelserna i statistikerna beror i huvudsak på olikheten i anmälningsskyldighet (gränsvärdena) i de olika EU-länderna. Differenser kan till exempel uppstå om ett stort företag i utlandet levererar varor till sådana företag i Finland, som inte är anmälningspliktiga. Härvid deklarerar varorna i exportlandet, men inte i Finland. Differenserna kan också bero på att produkter och uppgifter registreras på olika sätt i olika länder. Också tidpunkten för insamlingen av uppgifterna kan växla: ett varuparti vid årsskiftet eller månadsskiftet kan statistikföras till olika år eller olika månader i de olika länderna. Differenser i valutakurserna kan i någon mån förorsaka avvikelser i värdena.

De förelagda beräkningarna gällande utrikeshandeln med fisk är troligtvis i någon mån undervärderade. Detta beror på att man över den utrikeshandel som idkas av små företag, som inom internhandeln befriats från anmälningsplikt, uppgör ospecificerade import- och exportstatistiker. Ur dessa är det tillsviare inte möjligt att särskilja fisk och fiskprodukter.

Utrikeshandelsvärdet av produkter som är befriade från anmälan uppgår i Finland till cirka två procent av värdet på den totala internhandeln. För fiskhandeln del står dock inte uppgifter om den andel som befriats från anmälningsplikt till förfogande. På grund av att företagen är små kan andelen vara något större än vad som generellt gäller för utrikeshandeln. Å andra sidan efterföljer de anmälningskyldiga företagen i Finland enligt Tullstyrelsen mycket väl sin anmälningsplikt.

Erhållande av uppgifter

Uppgifter om utrikeshandeln med fisk har publicerats i serien Fiskerihushållning i Finland (fram till år 1986), i serien SVT-Miljö (1987-1997) och i serien SVT Jord-, skogsbruk- och fiskerihushållning (sedan 1998). I boken Kalatalous aikasarjoina (SVT Jord-, skogsbruk- och fiskerihushållning 2001:60) presenteras ett sammandrag av utrikeshandeln med fisk under åren 1980-2000. Se även under <http://www.rktl.fi/svenska/statistik/>.

Symboler i tabellerna

I tabellerna anger symbolen "-" ingenting och symbolen "0", att värdet är mindre än hälften av den använda enheten.

Foreign trade in fish 2005

The total volume of fish and fish products imported to Finland in 2005 was 91 million kg, which was 7 million kg less than the previous year. The value of imports was EUR 170 million, which exceeded that of 2004 by about EUR 6 million. The value of imports was at its highest at the beginning of the 1980s when it reached about EUR 200 million at the 2005 price level.

Altogether 55 per cent of the volume of imports and 90 per cent of the value comprised fish or fish products for human consumption. The volume of fish or fish products imported for human consumption totalled about 50 million kg, about 37 million kg was imported for animal feed and approximately 4 million kg of other fish was also imported. The volume of fish imported for human consumption was 6 million kg less than the previous year. Fish waste accounted for 19 million kg and fish meal for around 18 million kg of the fish imported for animal feed.

The value of fish and fish products imported for human consumption, approximately EUR 152 million, exceeded that of 2004 by about EUR 5 million. This value was higher than it had been in any other year since beginning of the 1980s.

The bulk of fish was imported from other Nordic countries. The leading exporter of fish and fish products was Norway, which accounted for 40 million kg of the total volume of Finland's fish imports; the corresponding figure for the value of imports was EUR 67 million. The main items imported from Norway were fresh sea salmon (about 13 million kg), frozen saithe fillets, whole frozen and frozen redfish fillet, dried, salted or smoked fish fillets, prepared herring, shrimp and prawn preserves and preparations, fish waste and fish meal.

The volume of fish and fish products imported from Sweden totalled 11 million kg, corresponding to a value of EUR 28 million. Imports comprised mainly fresh whole rainbow trout, fresh and frozen whole Baltic herring, herring and Baltic herring preparations, and roe products. Various different fish preparations and preserves, frozen saithe fillets, whole frozen trout, fish meal and fish oils were imported from Denmark. Imports totalled around 14 million kg, corresponding to a value of EUR 23 million.

The total volume of fish and fish products *exported* from Finland in 2005 was 25 million kg. The volume of exports was 6 million kg greater than in 2004. The value of exported fish and fish products was EUR 14 million, EUR 3 million more than in the previous year. Exports from Finland consisted mostly of fish and fish products for human consumption. Regarding exports, Finland's most important trading partners in the order of export value were: Russia (EUR 6.4 million), Swe-

den (EUR 2.6 million), Estonia (EUR 2.0 million) and Japan (EUR 1.4 million).

The biggest export products were frozen Baltic herring and sprats. About 5 million kg of frozen whole Baltic herring was exported to Russia at a unit price of EUR 0.27 per kg, while approximately 15 million kg of frozen sprats were exported to Russia at a unit price of EUR 0.20 per kg.

EUR 2.8 million, or one fifth of the total export value, came from roe exports. The exported volume had dropped to 182 tonnes, whereas in 2000 the corresponding value was still 530 tonnes. The most important trading partners for the export of roe were Japan, Russia, Sweden and Estonia.

Quality description

The statistics for foreign trade in fish in 2005 provide information on the volume and value of foreign trade in fish and fish products for human consumption and other uses by product group and country. The figures are based on import and export data collected by the National Board of Customs in line with EU provisions. The statistics presented here were compiled from the data by researcher Aune Vihervuori and Pekka Korhonen of the Finnish Game and Fisheries Research Institute. Further information on the methods used in compiling foreign trade statistics is available at the National Board of Customs Website http://www.tulli.fi/en/03_Foreign_trade_statistics/.

Methods and definitions

The fish and fish products included in the statistics on foreign trade include roe, crustaceans and molluscs and products made from these.

Regarding imports, the country of origin refers to the country where a product was produced or prepared. In some cases the country of origin may also be the country of despatch. If a product has been produced in two or more countries, the country in which the last important handling took place is regarded as the country of origin. Export data provides information on the final known country of destination.

The product groups are based on the Combined Nomenclature (CN) used in intra-Community trade. In these statistics, the products are listed within product groups by species, if the species can be established from the product headings. It is impossible to deduce the species of fish from most of the CN product headings. For example, it is not possible to differentiate between exported or imported herring and Baltic her-

ring using CN product headings. Rainbow trout did not previously have any product headings of its own, but from the 2003 onwards this species has been distinguished from 0302, 0303 and 0304 groups.

Import and export volumes are presented as product weights. Product weight refers to the weight of the batch of fish or fish product at the moment of import or export, excluding packaging materials.

Import values are known as CIF values and export values are known as FOB values. In exports CIF (cost, insurance, freight) is the price quoted in foreign trade that includes the cost of insurance and freight in addition to the actual price of the product. FOB (free on board) includes transport, loading and other delivery costs (e.g. insurance) as far as the Finnish border in addition to the product price. Thus, VAT or the duty payable on products imported from outside the EU are not included.

The export figures include 're-exports'. The term re-export refers to goods that are re-sold abroad in the same condition and in the same form as they were when imported into the country. There are no separate statistics for re-export volumes and values, but they are included in the total export volume.

Transit trade via Finland and returned goods are not included in the foreign trade statistics presented here either.

Collection of foreign trade data

The European Union collects and maintains separate statistics for internal trade and external trade. Internal trade refers to trade between Member States and external trade to trade with countries outside the EU.

Internal trade

Trade between Member States moved to the Single Market in 1993, which meant free movement of goods within the Community. The customs declaration was replaced by the Intrastat declaration, which is used for collecting information from enterprises and associations engaged in internal trade that are under obligation to declare goods based on EU regulations (Council Regulation (EEC) No. 3330/91).

The Intrastat system is linked to the value-added-tax (VAT) system and is used to maintain a register of those obliged to declare goods. The data provided by Intrastat on the total value of the internal trade conducted by each enterprise is also used for checking and further for estimating the total value of internal trade by enterprises exempt from the obligation to declare goods (http://www.tulli.fi/en/03_Foreign_trade_statistics/).

The enterprises and associations that are obliged to declare goods are defined annually by country on the basis of the value of annual imports and exports. In Finland the Intrastat threshold for those obliged to declare goods was EUR 100,000 in 2005. Import and export thresholds vary by country.

When Finnish fishing vessels discharge their catches in foreign ports or when foreign vessels discharge their catches in Finnish ports, the obligation to declare is in principle the same as in other foreign trade. This portion of the catch does not, in practice, show up in statistics on foreign trade.

External trade

A customs declaration is made on all extra-EU trade; thresholds do not apply. Border controls exist between the EFTA states of the European Economic Area (Norway, Iceland and Liechtenstein) and the EU.

Comparability

Finland took Combined Nomenclature (CN) into use in 1995, the year it joined the EU. CN, which covers 10,000 subheadings, is based on the HS (Harmonized Commodity Description and Coding System) classification, which preceded it. The CN headings are considerably more extensive than those of the HS. Both systems are comparable up to the six-digit level, but do not enable imports and exports of all fish species to be classified. The CN headings are revised regularly.

Before 1988, the Customs Cooperation Council Nomenclature (CCCN) was used in foreign trade. This contained over 5,000 national subheadings and had 1,000 headings at the four-digit classification level, which were comparable between countries. The HS nomenclature was in use from 1988 to 1994. The change that took place in 1988 makes comparison between years complicated. The HS nomenclature contained over 6,000 national headings, of which 5,000 were internationally comparable at the six-digit level. The HS classification is still widely used in several countries.

Reliability

The records on trade outside the EU are based on customs declarations and, in that respect, the data can be considered comprehensive. In internal trade the coverage of customs statistics is based on the obligation to declare under the Council Regulation on intra-EU trade.

The reliability of customs statistics can be assessed to some extent by comparing import data with the corresponding export data of the exporting country. These data are generally found to differ, and there are also discrepancies in fish products.

For example, according to Statistics Norway (<http://www.ssb.no/>), 12.3 million kg of fresh salmon were exported to Finland from Norway in 2003, but Finnish import data record imports of 12.6 million kg. The smaller the product volumes, the greater the discrepancies tend to be.

The statistical discrepancies are largely due to the obligation to declare goods (thresholds), which differs between EU Member States. Differences may arise, for example, if a large enterprise located abroad ships goods to enterprises in Finland that are exempt from the obligation to declare goods. In this case, the goods are then entered in the records in the exporting country but not in Finland. Discrepancies between import and export data may also arise from differences between the procedures used by countries to record products and data. The time when products are recorded may also vary: a batch of products exported or imported at the turn of the year or month can be recorded in a different year or month depending on the procedure. Differences in exchange rates may further cause slight discrepancies in the value.

The figures for foreign trade in fish are likely to be somewhat underestimated. This is because foreign trade by small enterprises that are exempt from the obligation to declare goods in internal trade is entered into import and export records without specific headings. Thus far it has not been possible to distinguish fish from fish products in these records.

The value of foreign trade that does not need to be declared amounts to 2 percent of the total value of internal trade. In fish trade, however, no data are available on the proportion that is exempt. Because these enterprises are small, this proportion may be somewhat higher than in foreign trade in general. Nevertheless, according to the National Board of Customs, enterprises obliged to declare their goods in Finland are conscientious about doing so.

Availability of data

Before 1986, information on Finland's foreign trade in fish was published in the *Finnish Fisheries* series, and in the Official Statistics of Finland *Environment* series from 1987 to 1997. Since 1998, it has been published in the Official Statistics of Finland *Agriculture, Forestry and Fishery* series. The statistical yearbook *Finnish Fishery Time Series* (Official Statistics of Finland, Forestry and Fishery 2001:60) gives a summary of Finland's foreign trade in fish during 1980-2000. You can also find more information on the Finnish Game and Fisheries Research Institute website at: <http://www.rktl.fi/english/statistics/>. Original statistics data are stored at the National Board of Customs. Detailed searches can be conducted using the National Board of Customs statistics through the ULTIKA Internet service that is subject to a fee. For further information go to http://www.tulli.fi/fi/05_Ulkomaankauppatilastot/.

Symbols used in the tables

The marking “-” signifies ‘none’ and the marking “0” that the value is less than half of the unit used.

Taulukot:

1. Kalan ja kalatuotteiden tuonti ja vienti vuonna 2005

Tuonnin määrä maittain, 1 000 kg

2. Kalan ja kalatuotteiden tuonti ihmisravinnoksi: Tuore kokonainen kala, Tuore kalafilé, Pakastettu kokonainen kala, Pakastettu file, Suolattu, kuivattu tai savustettu kala, Kalavalmisteet ja -säilykkeet.
3. Äyriäisten, nilviäisten, mädin ja kalaöljyn sekä muut ihmisravinnoksi käytetyn kalan tuonti.
4. Muun kuin ihmisravinnoksi käytetyn kala tuonti: Kalarasvat ja -öljyt, Kalajauho, Kalajäte, Elävä kala.

Tuonnin arvo maittain, 1 000 euroa

8. Kalan ja kalatuotteiden tuonti ihmisravinnoksi: Tuore kokonainen kala, Tuore kalafilé, Pakastettu kokonainen kala, Pakastettu file, Suolattu, kuivattu tai savustettu kala, Kalavalmisteet ja -säilykkeet.
9. Äyriäisten, nilviäisten, mädin ja kalaöljyn sekä muut ihmisravinnoksi käytetyn kalan tuonti.
10. Muun kuin ihmisravinnoksi käytetyn kalan tuonti: Kalarasvat ja -öljyt, Kalajauho, Kalajäte, Elävä kala.

Viennin määrä maittain, 1 000 kg

5. Kalan ja kalatuotteiden vienti ihmisravinnoksi: Tuore kokonainen kala, Tuore kalafilé, Pakastettu kokonainen kala, Pakastettu file, Suolattu, kuivattu tai savustettu kala, Kalavalmisteet ja -säilykkeet.
6. Äyriäisten, nilviäisten, mädin ja kalaöljyn sekä muun ihmisravinnoksi käytetyn kalan vienti.
7. Muun kuin ihmisravinnoksi käytetyn kalan vienti: Kalarasvat ja -öljyt, Kalajäte, Elävä kala.

Viennin arvo maittain, 1 000 euroa

11. Kalan ja kalatuotteiden vienti ihmisravinnoksi: Tuore kokonainen kala, Tuore kalafilé, Pakastettu kokonainen kala, Pakastettu file, Suolattu, kuivattu tai savustettu kala, Kalavalmisteet ja -säilykkeet.
12. Äyriäisten, nilviäisten, mädin ja kalaöljyn sekä muun ihmisravinnoksi käytetyn kalan vienti.
13. Muun kuin ihmisravinnoksi käytetyn kalan vienti: Kalarasvat ja -öljyt, Kalajäte, Elävä kala.

14. Kalan ja kalatuotteiden tuonti Suomeen eri maista vuonna 2005.

Tärkeimmät 40 kalan tuontimaata. Tuontimaita oli yhteensä 62.

15. Kalan ja kalatuotteiden vienti Suomesta eri maihin vuonna 2005.

Tabeller:

1. Utrikeshandeln med fisk och fiskprodukter år 2005

Importmängd per land, 1 000 kg

2. Import av fisk och fiskprodukter till mänskoföda: Hel färsk fisk, Färsk filé, Hel djupfryst fisk, Frysfilé, Saltad, torkad eller rökt fisk, Fiskprodukter och -konserver.
3. Import av skaldjur, blötdjur, fiskrom och fiskolja samt annan fisk som är avsedd till mänskoföda.
4. Import av annan fisk som ej är avsedd till mänskoföda: Fiskfetter och oljor, Fiskmjöl, Fiskrester, Levande fisk.

Importvärde per land, 1 000 euro

8. Import av fisk och fiskprodukter till mänskoföda: Hel färsk fisk, Färsk filé, Hel djupfryst fisk, Frysfilé, Saltad, torkad eller rökt fisk, Fiskprodukter och -konserver.
9. Import av skaldjur, blötdjur, fiskrom och fiskolja samt annan fisk som är avsedd till mänskoföda.
10. Import av annan fisk som ej är avsedd till mänskoföda: Fiskfetter och oljor, Fiskmjöl, Fiskrester, Levande fisk.

Exportmängd per land, 1 000 kg

5. Export av fisk och fiskprodukter till mänskoföda: Hel färsk fisk, Färsk filé, Hel djupfryst fisk, Frysfilé, Saltad, torkad eller rökt fisk, Fiskprodukter och -konserver.
6. Export av skaldjur, blötdjur, fiskrom och fiskolja samt annan fisk som är avsedd till mänskoföda.
7. Export av annan fisk som ej är avsedd till mänskoföda: Fiskfetter och oljor, Fiskmjöl, Fiskrester, Levande fisk.

Exportvärde per land, 1 000 euro

11. Export av fisk och fiskprodukter till mänskoföda: Hel färsk fisk, Färsk filé, Hel djupfryst fisk, Fryst filé, Saltad, torkad eller rökt fisk, Fiskprodukter och -konserver.
12. Export av skaldjur, blötdjur, fiskrom och fiskolja samt annan fisk som är avsedd till mänskoföda.
13. Export av annan fisk som ej är avsedd till mänskoföda: Fiskfetter och oljor, Fiskmjöl, Fiskrester, Levande fisk.
- 14. Importen med fisk och fiskprodukter till Finland från olika länder år 2005.**
De 40 viktigaste fiskimportländerna. Antalet av importländer var tillsammans 62.
- 15. Exporten med fisk och fiskprodukter från Finland till olika länder år 2005.**

Tables:**1. Imports and exports of fish and fish products in 2005.****Quantity of imports by country, 1 000 kg**

2. Imports of fish and fish products for human consumption: Whole fresh, Fresh fillet, Whole frozen, Frozen fillet, Fish, dried, salted or in brine, smoked fish, Prepared or preserved fish.
3. Imports of crustaceans, molluscs, roe and fish oils and also fish imported for other human consumption.
4. Fish imported other than for human consumption: Fish fat and oils, Fish meal, Fish waste, Living fish.

Value of imports by country, 1 000 EUR

8. Imports of fish and fish products for human consumption: Whole fresh, Fresh fillet, Whole frozen, Frozen fillet, Fish, dried, salted or in brine, smoked fish, Prepared or preserved fish.
9. Imports of crustaceans, molluscs, roe and fish oils and also fish imported for other human consumption.
10. Fish imported other than for human consumption: Fish fat and oils, Fish meal, Fish waste, Living fish.

Quantity of exports by country, 1 000 kg

5. Exports of fish and fish products for human consumption: Whole fresh, Fresh fillet, Whole frozen, Frozen fillet, Fish, dried, salted or in brine, smoked fish, Prepared or preserved fish.
6. Exports of crustaceans, molluscs, roe and fish oils and also fish imported for other human consumption.
7. Fish exported other than for human consumption: Fish fat and oils, Fish meal, Fish waste, Living fish.

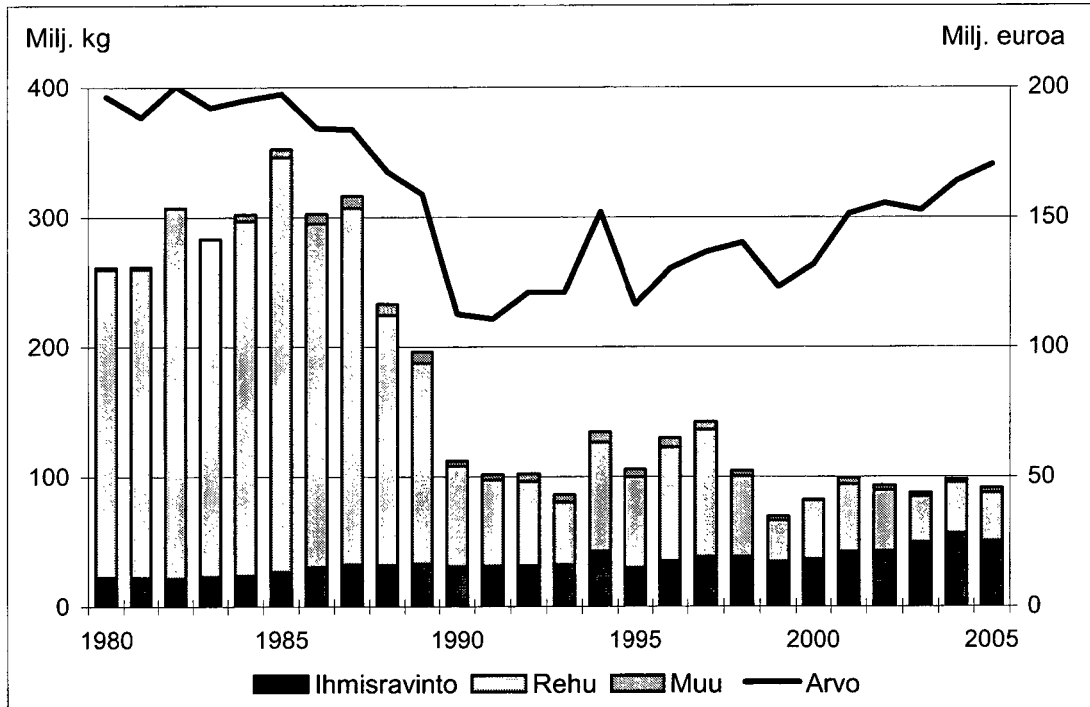
Value of exports by country, 1 000 EUR

11. Exports of fish and fish products for human consumption: Whole fresh, Fresh fillet, Whole frozen, Frozen fillet, Fish, dried, salted or in brine, smoked fish, Prepared or preserved fish.
12. Exports of crustaceans, molluscs, roe and fish oils and also fish imported for other human consumption.
13. Fish exported other than for human consumption: Fish fat and oils, Fish meal, Fish waste, Living fish.
- 14. Imports of fish and fish products to Finland from different countries in 2005.**
The 40 most important fish import countries. There were altogether 62 import countries.
- 15. Exports of fish and fish products from Finland to different countries in 2005.**

Taulukko 1. Kalan ja kalatuotteiden tuonti ja vienti vuonna 2005**Tabell 1.** Utrikeshandeln med fisk och fiskprodukter år 2005**Table 1.** Imports and exports of fish and fish products in 2005.

	Tuonti, <i>Import</i> , Imports				Vienti, <i>Export</i> , Exports			
	Määrä, <i>Mängd</i> , Quantity		Arvo, <i>Värde</i> , Value		Määrä, <i>Mängd</i> , Quantity		Arvo, <i>Värde</i> , Value	
	1 000 kg	%	1000 €	%	1 000 kg	%	1000 €	%
Ihmisoravinto, <i>Mänskofoäda</i>, Fish for human consumption								
Kala ja kalatuotteet, <i>Fisk- och fiskprodukter</i> , Fish and prepared fish	46 010	50	130 963	77	24 203	98	9 869	71
Äyriäiset ja nilviäiset, <i>Skal- och blötdjur</i> , Crustaceans and molluscs	3 229	4	16 753	10	27	0	266	2
Mäti, <i>Rom</i> , Roe	513	1	2 386	2	182	1	2 840	20
Muu ihmisoravinto, <i>Övrig mänskofoäda</i> , Other fish for human consumption	466	0	1 483	1	226	1	225	2
Yhteensä, <i>Totalt</i> , Total	50 218	55	151 585	90	24 637	100	13 200	95
Rehukala, <i>Foderfisk</i>, Animal feed								
Kalajätteet, <i>Fiskrester</i> , Fish waste	18 991	21	2 377	1	29	0	7	0
Kalajauho, <i>Fiskmjöl</i> , Fish meal	18 092	19	11 520	6	-	-	-	-
Yhteensä, <i>Totalt</i> , Total	37 083	41	13 897	7	29	0	7	0
Muut, <i>Övriga</i>, Others ¹⁾	3 881	4	4 806	3	52	0	649	5
Yhteensä, <i>Totalt</i>, Total	91 182	100	170 288	100	24 718	100	13 856	100

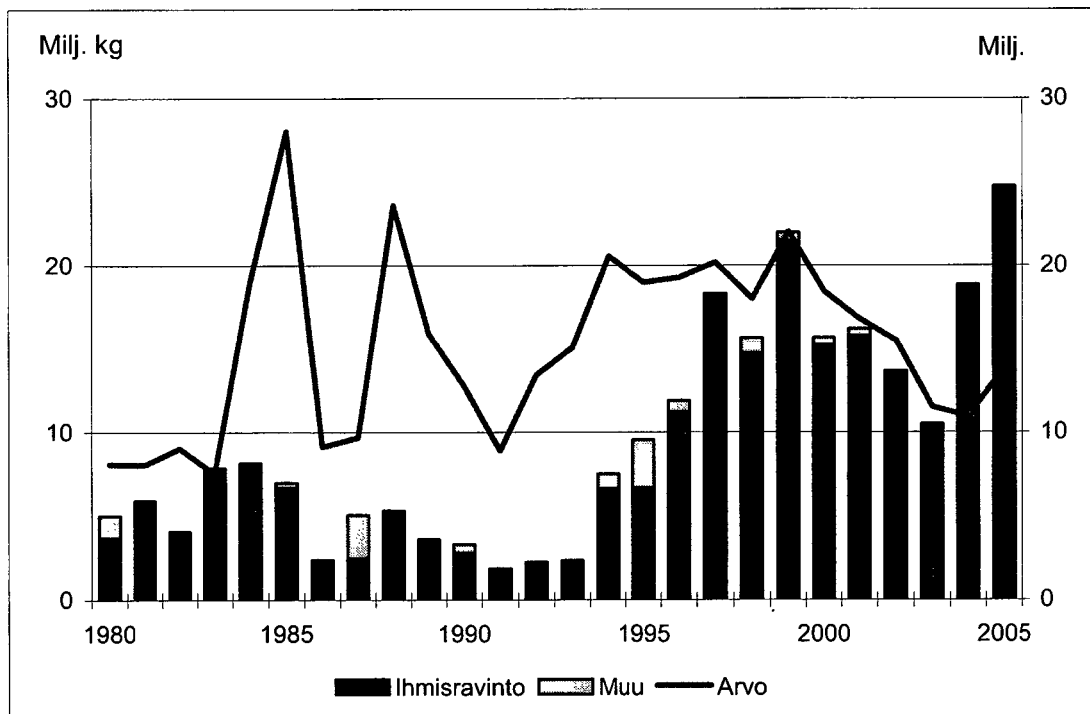
¹⁾ Elävä kala, kalarasvat ja -öljyt sekä niiden jakeet, *Levande fisk, fiskfetter och -oljor samt fraktioner av dessa*, Living fish, fish fats and oils and their fractions



Kuva 1. Kalan ja kalatuotteiden tuonti Suomeen vuosina 1980-2005. Arvot ovat vuoden 2005 hintatasossa.

Fig. 1. Import av fisk och fiskprodukter (mänskoföda = ihmisravinto) till Finland åren 1980-2005. Värden är enligt prisnivån år 2005.

Fig. 1. Imports of fish and fish products (human consumption = ihmisravinto) to Finland during 1980-2005. The imports values are at the 2005 price level.



Kuva 2. Kalan ja kalatuotteiden vienti Suomesta vuosina 1980-2005. Arvot ovat vuoden 2005 hintatasossa

Fig. 2. Export av fisk och fiskprodukter (mänskoföda = ihmisravinto) från Finland åren 1980-2005. Värden är enligt prisnivån år 2005.

Fig. 2. Exports of fish and fish products (human consumption = ihmisravinto) from Finland during 1980-2005. The exports values at the 2005 price level.

Taulukko 2. Kalan ja kalatuotteiden tuonti ihmisravinnoksi maittain (1000 kg).

Tabell 2. Import av fisk och fiskprodukter avsedd till mänskoföda per land (1000 kg).

Table 2. Imports of fish and fish products for human consumption by country (1000 kg).

	CN-koodi CN-kod CN code	Norja Norge Norway	Ruotsi Sverige Sweden
Tuore kokonainen, Hel färsk, Whole fresh			
Kirjolohi, Regnbåge, Rainbow trout	03021120	197	4682
Lohet, Lax, Salmon	03021200	12561	167
Muut lohikalat, Övrig laxfisk, Other salmonids	03021110, 0321900, 03021180	97	125
Silli ja silakka, Sill och strömming, Herring and Baltic Herring	03024000	0	592
Muut, Övriga, Others		15	19
Yhteensä, Totalt, Total		12870	5585
Tuore file, Färsk filé, Fresh fillet			
Kirjolohi, Regnbåge, Rainbow trout	03041015	-	-
Lohi, Lax, Salmon	03041013	107	23
Turska, Torsk, Cod	03041031	20	29
Seiti, Sej, Saithe	03041033	11	22
Silli ja silakka, Sill och strömming, Herring and Baltic Herring	03041097	0	97
Muut, Övriga, Others		2	63
Yhteensä, Totalt, Total		139	235
Pakastettu kokonainen, Hel djupfryst, Whole frozen			
Kirjolohi, Regnbåge, Rainbow trout	03032120	-	-
Taimenet yms., Öringar mm, Trout etc.	03032110, 03032180	-	12
Lohi, Lax, Salmon	03031100, 03031900, 03032200	50	7
Muut lohikalat, Övrig laxfisk, Other salmonids	03032900	2	2
Silli ja silakka, Sill och strömming, Herring and Baltic Herring	03035000	0	1219
Puna-ahven, Rödfisk, Redfish	03037935, 03037937	465	1
Kampelakalat, Flundror, Flatfish	03033110-90, 03033200, 03033300, 03033910-70	0	2
Muut, Övriga, Others		1	8
Yhteensä, Totalt, Total		519	1250
Pakastettu file, Frysfilé, Frozen fillet			
Kirjolohi, Regnbåge, Rainbow trout	03042015	-	-
Taimenet yms., Öringar mm, Trout etc.	03042017	-	-
Lohi, Lax, Salmon	03042013	203	-
Seiti, Sej, Saithe	03042031	879	6
Alaskanseiti, Alaskasej, Alaskan saithe	03042085	-	13
Kummeliturska, Kummelsläktet, Hake	03042055-59	-	-
Puna-ahven, Rödfisk, Redfish	03042035-37	111	-
Silli ja silakka, Sill och strömming, Herring and Baltic Herring	03042075	-	110
Makean veden kalat, Sötvattens fisk, Freshwater fish	03042019	-	33
Muut, Övriga, Others		14	36
Yhteensä, Totalt, Total		1207	198
Suolattu, kuivattu tai savustettu, Saltad, torkad eller rökt fisk, Fish, dried, salted or in brine, smoked fish			
Lohi, Lax, Salmon	03053030, 03054100	11	72
Silli ja silakka, Sill och strömming, Herring and Baltic Herring	03054200, 03056100	305	26
Muut, Övriga, Others		463	11
Yhteensä, Totalt, Total		779	110
Kalavalmisteet ja -säilykkeet, Fiskprodukter och -konserver, Prepared or preserved fish			
Silli- ja silakkavalmisteet, Sill- och strömmingprodukter, Prepared herring and Baltic herring	16041210- 99	611	1354
Tonnikalasäilykkeet, Tunakonserver, Canned Tuna	16041411- 90	-	12
Tonnikalavalmisteet, Tunaprodukter, Prepared or preserved tuna	16042070	-	41
Leivitetty valmisteet, Panerade fileér, Fillets, raw, merely coated with batter or breadcrumbs.	16041991	95	8
Seiti, Sej, Saithe	16041993	-	103
Sardiinit ja kilohaili, Sardiner och vassbuk, Sardines and sprat	16041311-90	-	164
Muut, Övriga, Others		20	588
Yhteensä, Totalt, Total		726	2270
Taulukko 2 yhteensä, Tabell 2 totalt, Table 2 total		16241	9647

Tanska	Thaimaa	Islanti	Saksa	Viro	Filippiinit	Espanja	Kanada	Ranska	Alankomaat	Muut	Yhteensä
Danmark	Thailand	Island	Tyskland	Estland	Filippinerne	Spanien	Canada	Frankrike	Nederländerna	Övriga	Totalt
Denmark	Thailand	Iceland	Germany	Estonia	Philippines	Spain	Canada	France	Netherlands	Others	Total
70	-	-	-	-	-	-	-	34	0	-	4983
3	-	-	-	-	-	-	-	-	-	-	12731
41	-	42	-	-	-	0	-	6	4	-	314
-	-	-	-	-	-	-	-	-	-	-	592
16	-	1	-	0	-	8	-	-	18	0	78
129	-	43	-	0	-	8	-	41	22	0	18698
-	-	-	-	-	-	-	-	-	-	-	-
26	-	-	0	-	-	-	-	1	-	3	160
12	-	0	-	-	-	-	-	-	0	0	62
38	-	-	7	-	-	-	-	-	0	-	78
3	-	-	-	-	-	-	-	-	-	-	100
8	-	9	-	251	-	0	-	-	80	75	488
87	-	10	7	251	-	0	-	1	80	78	888
414	-	-	-	-	-	-	-	-	-	-	414
552	-	-	-	-	-	-	-	-	-	-	564
223	-	-	-	14	-	-	-	-	-	-	294
-	-	-	-	-	-	-	914	-	-	-	918
-	-	-	-	-	-	-	-	-	4	1	1224
0	-	-	-	-	-	-	-	-	-	5	471
30	-	-	-	-	-	-	-	-	8	10	49
15	0	1	-	-	-	0	-	0	13	40	79
1233	0	1	-	14	-	0	914	0	25	56	4013
-	-	-	-	-	-	-	-	-	-	-	-
6	-	-	-	-	-	-	-	-	2	-	8
115	35	-	26	35	-	-	-	-	-	176	590
808	-	-	152	10	-	-	-	12	2	362	2231
4	-	-	43	25	-	-	-	-	2	48	134
4	-	-	-	4	-	-	-	-	-	106	114
20	-	33	58	-	-	-	-	-	-	19	240
-	-	-	-	-	-	-	-	-	-	40	150
30	-	-	-	14	-	-	92	-	3	20	192
106	1	0	39	8	24	2	0	0	80	169	479
1093	35	33	318	96	24	2	92	12	89	940	4139
2	0	0	44	6	-	-	-	-	-	3	138
3	-	18	-	-	-	-	-	-	0	-	352
36	1	26	-	8	-	0	-	-	5	0	550
41	1	44	44	14	-	0	-	-	5	3	1041
105	-	712	29	18	-	-	-	-	3	3	2834
-	3136	-	362	-	1591	670	-	-	10	474	6255
-	1310	-	17	-	336	-	-	10	0	456	2169
258	-	-	459	56	-	-	-	115	33	8	1031
35	-	-	51	-	-	-	-	234	-	-	423
0	54	-	4	50	-	2	-	0	28	79	381
2004	50	-	608	496	1	1	20	214	43	93	4137
2402	4550	712	1529	619	1928	673	20	573	117	1111	17231
4985	4587	842	1899	995	1951	684	1026	627	339	2187	46010

Taulukko 3. Äyriäisten, nilviäisten, mädin ja kalaöljyn sekä muun ihmisravinnoksi käytetyn kalan tuonti maittain (1000 kg).

Tabell 3. Import av skaldjur, blötdjur, fiskrom och fiskolja samt annan fisk som är avsedd till mänskoföda per land (1000 kg).

Table 3. Imports of crustaceans, molluscs, roe and fish oils and also fish imported for other human consumption by country (1000 kg).

	CN-koodi	Norja	Ruotsi
	CN-kod	Norge	Sverige
	CN code	Norway	Sweden
Äyriäiset, Skaldjur, Crustaceans			
Pakastetut katkaravut, Frysta räkor, Frozen shrimps	03061310- 80	15	24
Katkarapusäilykkeet ja -valmisteet, Räkkonserver och -produkter, Preserved and prepared shrimps	16052010- 99	1812	85
Muut, Övriga, Others		4	36
Yhteensä, Totalt, Total		1831	145
Nilviäiset, Blötdjur, Molluscs			
Sinisimpukat, Blåmuslor, Blue mussels	03073110- 90, 03073910-90	18	17
Sinisimpukkasäilykkeet ja -valmisteet, Blåmusselkonserver, Canned blue mussels	16059011-19	-	1
Muut, Övriga, Others		-	9
Yhteensä, Totalt, Total		18	26
Mäti, Rom, Roe			
Mäti, Rom, Roe	03027000,03038010-90, 03052000	0	7
Mätivalmisteet, Romprodukter, Roe products	16043010-90	1	450
Yhteensä, Totalt, Total		1	456
Muu ihmisravinto, Övrig mänskoföda, Other fish for human consumption			
Kalanmaksäöljy, Fiskleveroljor, Fish liver oils	15041010	0	3
Kalajauhot, Fisksmjöl, Fish meal	03051000	-	-
Kalanliha, Fiskkött, Fish meat	03049010-97	85	3
Surimi, Surimi, Surimi	03049005	-	13
Yhteensä, Totalt, Total		85	19
Taulukko 3 yhteensä, Tabell 3 totalt, Table 3 total		1935	648

Tanska	Thaimaa	Islanti	Saksa	Viro	Filippiinit	Espanja	Kanada	Ranska	Alankomaat	Muut	Yhteensä
Danmark	Thailand	Island	Tyskland	Estland	Filippiinerna	Spanien	Canada	Frankrike	Nederländerna	Övriga	Totalt
Denmark	Thailand	Iceland	Germany	Estonia	Philippines	Spain	Canada	France	Netherlands	Others	Total
150	0	7	15	-	-	-	-	-	-	99	311
176	6	79	4	5	-	0	2	0	0	15	2183
69	7	-	33	1	-	64	17	1	3	99	334
395	14	86	52	6	-	65	19	1	3	214	2829
69	-	-	0	-	-	2	-	0	2	14	122
77	-	-	-	-	-	0	-	0	4	4	87
39	5	-	3	2	-	44	9	36	7	37	191
186	5	-	3	2	-	47	9	36	13	56	400
11	-	1	-	-	-	-	6	0	-	7	32
17	0	0	0	-	-	-	14	0	-	0	481
28	0	1	0	-	-	-	19	0	-	7	513
-	-	20	-	-	-	-	-	-	54	-	77
0	-	-	-	-	-	-	0	0	-	4	5
125	-	-	39	79	-	-	18	-	2	2	354
1	-	-	-	7	-	0	-	-	0	7	29
126	-	20	39	86	-	0	18	0	56	14	466
735	19	107	95	94	-	112	65	38	73	291	4208

Taulukko 4. Muun kuin ihmisravinnoksi käytetyn kalan tuonti maittain (1000 kg).

Tabell 4. Import av annan fisk som ej är avsedd till mänskofoöda per land (1000 kg).

Table 4. Fish imported other than for human consumption by country (1000 kg).

	CN-koodi CN-kod CN code	Norja Norge Norway	Ruotsi Sverige Sweden
Muu kuin ihmisravinto, Annan fisk ej mänskofoöda, Other fish not for human consumption			
Kalarasvat ja -öllyt, Fiskfetter och -oljor, Fish fat and oils	15041091-99, 15042010-90	78	4
Kalajauho, Fiskmjöl, Fish meal	23012000	4224	-
Kalajäte, Fiskrester, Fish waste	05119110	17206	1097
Elävä kala, Levande fisk, Living fish	03011010-90, 03019110-90, 03019200, 03019300, 03019919-90	-	17
Yhteensä, Totalt, Total		21507	1118
Taulukot 2, 3 ja 4 yhteensä, Tabeller 2, 3 och 4 totalt, Tables 2, 3 and 4 total		39683	11412

Tanska	Thaimaa	Islanti	Saksa	Viro	Filippiinit	Espanja	Kanada	Ranska	Alankomaat	Muut	Yhteensä
Danmark	Thailand	Island	Tyskland	Estland	Filippinerna	Spanien	Canada	Frankrike	Nederländerna	Övriga	Totalt
Denmark	Thailand	Iceland	Germany	Estonia	Philippines	Spain	Canada	France	Netherlands	Others	Total
2384	-	1312	-	-	-	1	-	6	1	3	3790
5700	-	7200	-	-	-	-	-	1	68	899	18092
-	-	-	18	640	-	-	-	-	-	30	18991
58	1	-	1	-	-	-	-	-	-	15	91
8142	1	8512	19	640	-	1	-	7	69	947	40964
13861	4606	9461	2013	1728	1951	797	1091	672	481	3425	91182

Taulukko 5. Kalan ja kalatuotteiden vienti ihmisravinnoksi maittain (1000 kg).

Tabell 5. Export av fisk och fiskprodukter till mänskoföda per land (1000 kg).

Table 5. Exports of fish and fish products for human consumption by country (1000 kg).

	CN-koodi CN-kod CN code	Venäjä Ryssland Russia	Ruotsi Sverige Sweden
Tuore kokonainen, Hel färsk, Whole fresh			
Kirjolohi, Regnbåge, Rainbow trout	03021120	1	4
Lohi, Lax, Salmon	03021200	10	107
Muut lohikalat, Övrig laxfisk, other salmonids	03021110, 03021900, 03021180	4	23
Silli ja silakka, Sill och strömming, Herring and Baltic Herring	03024000	2040	40
Muut, Övriga, Others		21	46
Yhteensä, Totalt, Total		2075	220
Tuore file, Färsk filé, Fresh fillet			
Kirjolohi, Regnbåge, Rainbow trout	03041015	-	-
Lohi, Lax, Salmon	03041013	-	8
Silli ja silakka, Sill och strömming, Herring and Baltic Herring	03041097	-	25
Muut, Övriga, Others		2	0
Yhteensä, Totalt, Total		2	33
Pakastettu kokonainen, Hel djupfrost, Whole frozen			
Kirjolohi, Regnbåge, Rainbow trout	03032120	-	-
Silli ja silakka, Sill och strömming, Herring and Baltic Herring	03035000	4411	1
Kilohaili, Vassbuk, Sprat	03037180	14471	-
Muut, Övriga, Others		98	170
Yhteensä, Totalt, Total		18980	171
Pakastettu file, Frysfilé, Frozen fillet			
Kirjolohi, Regnbåge, Rainbow trout	03042015	-	3
Silli ja silakka, Sill och strömming, Herring and Baltic Herring	03042075	21	-
Makean veden kalat, Sötvattens fisk, Freshwater fish	03042019	-	0
Muut, Övriga, Others		1	0
Yhteensä, Totalt, Total		21	3
Suolattu, kuivattu tai savustettu, Saltad, torkad eller rökt fisk, Fish, dried, salted or in brine, smoked			
Lohi, Lax, Salmon	03053030, 03054100	2	2
Silli ja silakka, Sill och strömming, Herring and Baltic Herring	03054200, 03055930	-	2
Muut, Övriga, Others		9	5
Yhteensä, Totalt, Total		10	8
Kalavalmisteet ja -säilykkeet, Fiskprodukter och -konserver, Prepared or preserved fish			
Silli- ja silakkavalmisteet, Sill- och strömmingprodukter, Prepared herring and Baltic herring	16041210- 99	0	247
Tonnikalasäilykkeet, Tunakonserver, Canned Tuna	16041411-90	0	23
Tonnikalavalmisteet, Tunaprodukter, Prepared or preserved tuna	16042070	0	-
Leivitetty valmisteet, Panerade fileér, Fillets, raw, merely coated with batter or breadcrumbs	16041991	0	-
Seiti, Sej, Saithe	16041993	1	-
Sardiinit ja kilohaili, Sardiner och vassbuk, Sardines and sprat	16041311-90	-	-
Muut, Övriga, Others		6	37
Yhteensä, Totalt, Total		7	307
Taulukko 5 yhteensä, Tabell 5 totalt, Table 5 Total		21096	741

Viro	Japani	Latvia	Yhdysvallat	Tanska	Ukraina	Saksa	Norja	Chile	Hongkong	Muut	Yhteensä
Estland	Japan	Lettland	USA	Danmark	Ukraina	Tyskland	Norge	Chile	Hongkong	Övriga	Totalt
Estonia	Japan	Latvia	USA	Denmark	Ukraine	Germany	Norway	Chile	Hong kong	Others	Total
107	-	41	-	-	-	4	-	-	-	-	156
56	-	-	-	-	0	-	-	-	-	0	172
32	-	-	-	83	0	-	-	-	0	-	143
600	-	-	-	-	-	-	-	-	0	-	2679
285	-	0	-	-	0	0	-	-	2	-	355
1079	-	41	-	83	1	4	-	-	2	0	3505
-	-	-	-	-	-	-	-	-	-	-	-
1	-	-	-	-	10	-	-	-	-	-	19
-	-	0	-	-	-	-	-	-	-	-	25
2	-	0	-	-	0	0	-	-	0	1	6
3	-	0	-	-	10	0	-	-	0	1	49
7	-	-	-	-	-	-	-	-	-	-	7
468	-	-	-	-	196	-	19	-	0	39	5134
-	-	-	-	-	-	-	28	-	-	-	14499
48	-	24	-	0	-	-	2	-	0	1	343
522	-	24	-	0	196	-	49	-	0	40	19983
0	-	13	-	0	-	3	-	-	-	-	19
3	-	-	-	-	-	-	-	-	-	-	24
1	-	-	-	-	-	-	-	-	0	-	1
15	-	0	-	-	-	-	-	-	-	29	45
19	-	13	-	0	-	3	-	-	0	29	88
0	-	0	-	0	-	-	-	-	-	1	5
0	-	-	-	0	-	20	-	-	0	0	21
10	-	1	-	0	-	6	0	-	-	1	31
10	-	1	-	0	-	25	0	-	0	2	57
0	-	0	56	0	-	0	8	-	0	2	314
49	-	0	-	-	-	1	6	-	-	8	87
25	-	0	-	-	-	-	-	-	-	2	26
0	-	0	-	-	-	1	-	-	-	0	2
-	-	-	-	-	-	-	-	-	-	-	1
0	-	0	-	-	-	-	-	-	-	2	2
4	-	0	-	0	-	0	39	-	-	2	88
78	-	1	56	0	-	3	53	-	0	15	521
1712	-	81	56	84	207	35	102	-	3	86	24203

Taulukko 6. Äyriäisten, nilviäisten, mädin ja kalaöljyn sekä muun ihmisravinnoksi käytetyn kalan vienti maittain (1000 kg).

Tabell 6. Export av skaldjur, blötdjur, fiskrom och fiskolja samt annan fisk som är avsedd till mänskoföda per land (1000 kg).

Table 6. Exports of crustaceans, molluscs, roe and fish oils and also other fish imported for human consumption by country (1000 kg).

	CN-koodi CN-kod CN code	Venäjä Ryssland Russia	Ruotsi Sverige Sweden
Äyriäiset, Skaldjur, Crustaceans			
Pakastetut katkaravut, Frysta räkor, Frozen shrimps	03061310-80	0	0
Katkarapusäilykkeet ja -valmisteet, Räckkonserver och -produkter, Preserved and prepared shrimps	16052010-99	1	-
Muut, Övriga, Others		1	0
Yhteensä, Totalt, Total		1	0
Nilviäiset, Blötdjur, Molluscs			
Sinisimpukat, Blåmuslor, Blue mussels	03073110-90, 03073910-90	1	-
Sinisimpukkasäilykkeet ja -valmisteet, Blåmusselkonserver, Canned blue mussels	16059011-19	0	-
Muut, Övriga, Others		7	-
Yhteensä, Totalt, Total		9	-
Mäti, Rom, Roe			
Mäti, Rom, Roe	03027000, 03038010-90, 03052000	44	19
Mätivalmisteet, Romprodukter, Roe products	16043010-90	0	-
Yhteensä, Totalt, Total		44	19
Muu ihmisravinto, Övrig mänskoföda, Other fish for human consumption			
Kalanmaksäily, Fiskeleverolja, Fish liver oils	15041010	-	2
Kalanliha, Fiskköt, Fish meat	3049010-97	175	-
Yhteensä, Totalt, Total		175	2
Taulukko 6 yhteensä, Tabell 6 totalt, Table 6 total		229	21

Viro	Japani	Latvia	Yhdysvallat	Tanska	Ukraina	Saksa	Norja	Chile	Hongkong	Muut	Yhteensä
Estland	Japan	Lettland	USA	Danmark	Ukraina	Tyskland	Norge	Chile	Hongkong	Övriga	Totalt
Estonia	Japan	Latvia	USA	Denmark	Ukraine	Germany	Norway	Chile	Hong kong	Others	Total
0	-	1	-	-	0	0	-	-	-	-	1
0	-	-	-	-	-	-	1	-	-	1	3
3	-	0	-	-	2	-	-	-	1	-	7
4	-	1	-	-	2	0	1	-	1	1	12
3	-	0	-	-	-	-	-	-	-	0	4
0	-	0	-	-	-	-	-	-	-	-	1
3	-	0	-	-	1	-	-	-	-	0	11
6	-	0	-	-	1	-	-	-	-	0	15
12	51	5	-	-	-	0	0	-	0	0	132
6	44	-	-	-	-	0	-	-	0	0	50
17	95	5	-	-	-	0	0	-	0	0	182
1	-	3	-	-	-	-	-	-	-	-	6
45	-	-	-	-	-	-	-	-	0	0	220
46	-	3	-	-	-	-	-	-	0	0	226
73	95	9	-	-	2	0	1	-	2	2	434

Taulukko 7. Muun kuin ihmisravinnoksi käytetyn kalan vienti maittain (1000 kg).

Tabell 7. Export av fisk som ej är avsedd till mänskofoða per land (1000 kg).

Table 7. Exports of fish other than for human consumption by country (1000 kg).

	CN-koodi	Venäjä	Ruotsi
	CN-kod	Ryssland	Sverige
	CN code	Russia	Sweden
Muu kuin ihmisravinto, Annan fisk ej mänskofoða, Other fish not for human consumption			
Kalarasvat ja -öljyt, Fiskfetter och -oljor, Fish fat and oils	15041091-99, 15042010-90	-	0
Kalajäte, Fiskrester, Fish waste	05119110	21	-
Elävä kala, Levande fisk, Living fish	03011010-90, 03019110-90, 03019200, 03019300, 03019919-90	51	-
Yhteensä, Totalt, Total		72	0
Taulukot 5, 6 ja 7 yhteensä, Tabeller 5, 6 och 7 totalt, Tables 5, 6 and 7 total		21398	763

Viro	Japani	Latvia	Yhdysvallat	Tanska	Ukraina	Saksa	Norja	Chile	Hongkong	Muut	Yhteensä
Estland	Japan	Lettland	USA	Danmark	Ukraina	Tyskland	Norge	Chile	Hongkong	Övriga	Totalt
Estonia	Japan	Latvia	USA	Denmark	Ukraine	Germany	Norway	Chile	Hong kong	Others	Total
0	-	-	-	-	-	-	-	-	-	-	1
8	-	-	-	-	-	-	-	-	-	-	29
-	-	-	-	-	-	-	-	0	-	-	51
8	-	-	-	-	-	-	-	0	-	-	81
1794	95	90	56	84	209	35	103	0	4	88	24718

Taulukko 8. Kalan ja kalatuotteiden tuonti ihmisravinnoksi maittain (1000 euro).

Tabell 8. Import av fisk och fiskprodukter till mänskoföda per land (1000 euro).

Table 8. Imports of fish and fish products for human consumption by country (1000 euro).

	CN-koodi CN-kod CN code	Norja Norge Norway	Ruotsi Sverige Sweden
Tuore kokonainen, Hel färsk, Whole fresh			
Kirjolohi, Regnbåge, Rainbow trout	03021120	727	13036
Lohi, Lax, Salmon	03021200	41855	657
Muut lohikalat, Övrig laxfisk, Other salmonids	03021110, 0321900, 03021180	346	515
Silli ja silakka, Sill och strömming, Herring and Baltic Herring	03024000	0	357
Muut, Övriga, Others		28	141
Yhteensä, Totalt, Total		42956	14706
Tuore file, Färsk filé, Fresh fillet			
Kirjolohi, Regnbåge, Rainbow trout	03041015	-	-
Lohi, Lax, Salmon	03041013	501	151
Turska, Torsk, Cod	03041031	94	128
Seiti, Sej, Saithe	03041033	42	85
Silli ja silakka, Sill och strömming, Herring and Baltic Herring	03041097	0	170
Muut, Övriga, Others		10	421
Yhteensä, Totalt, Total		646	955
Pakastettu kokonainen, Hel djupfryst, Whole frozen			
Kirjolohi, Regnbåge, Rainbow trout	03032120	-	-
Taimenet yms., Öringar mm, Trout etc.	03032110, 03032180	-	2
Lohi, Lax, Salmon	03031100, 03031900, 03032200	299	67
Muut lohikalat, Övrig laxfisk, Other salmonids	03032900	13	13
Silli ja silakka, Sill och strömming, Herring and Baltic Herring	03035000	0	130
Puna-ahven, Rödfisk, Redfish	03037935, 03037937	594	6
Kampelakalat, Flundror, Flatfish	03033110-90, 03033200, 03033300, 03033910-70	2	4
Muut, Övriga, Others		1	45
Yhteensä, Totalt, Total		909	267
Pakastettu file, Frysfilé, Frozen fillet			
Kirjolohi, Regnbåge, Rainbow trout	03042015	-	-
Taimenet yms., Öringar mm, Trout etc.	03042017	-	-
Lohi, Lax, Salmon	03042013	1182	-
Seiti, Sej, Saithe	03042031	2509	23
Alaskanseiti, Alaskasej, Alaskan saithe	03042085	-	33
Kummeliturska, Kummelsläktet, Hake	03042055-59	-	-
Puna-ahven, Rödfisk, Redfish	03042035-37	459	-
Silli ja silakka, Sill och strömming, Herring and Baltic Herring	03042075	-	180
Makean veden kalat, Sötvattens fisk, Freshwater fish	03042019	-	119
Muut, Övriga, Others		67	166
Yhteensä, Totalt, Total		4218	521
Suolattu, kuivattu tai savustettu, Saltad, torkad eller rökt fisk, Fish, dried, salted or in brine, smoked fish			
Lohi, Lax, Salmon	03053030, 03054100	116	585
Silli ja silakka, Sill och strömming, Herring and Baltic Herring	03054200, 03056100	348	73
Muut, Övriga, Others		1728	89
Yhteensä, Totalt, Total		2192	747
Kalavalmisteet ja -säilykkeet, Fiskprodukter och -konserver, Prepared or preserved fish			
Silli- ja silakkavalmisteet, Sill- och strömmingprodukter, Prepared herring and Baltic herring	16041210-99	1285	4122
Tonnikalasäilykkeet, Tunakonserver, Canned Tuna	16041411-90	-	31
Tonnikalavalmisteet, Tunaprodukter, Prepared or preserved tuna	16042070	-	143
Leivitetty valmisteet, Panerade fileér, Filets, raw, merely coated with batter or breadcrumbs.	16041991	305	28
Seiti, Sej, Saithe	16041993	-	364
Sardiinit ja kilohaili, Sardiner och vassbuk, Sardines and sprat	16041311-90	-	545
Muut, Övriga, Others		84	2029
Yhteensä, Totalt, Total		1674	7262
Taulukko 8 yhteensä, Tabell 8 totalt, Table 8 total		52593	24458

Tanska	Thaimaa	Islanti	Saksa	Viro	Filippiinit	Espanja	Kanada	Ranska	Alankomaat	Muut	Yhteensä
Danmark	Thailand	Island	Tyskland	Estland	Filippinerna	Spanien	Canada	Frankrike	Nederländerna	Övriga	Totalt
Denmark	Thailand	Iceland	Germany	Estonia	Philippines	Spain	Canada	France	Netherlands	Others	Total
179	-	-	-	-	-	-	-	122	1	-	14064
7	-	-	-	-	-	-	-	-	-	-	42519
251	-	322	-	-	-	0	-	29	25	-	1487
-	-	-	-	-	-	-	-	-	-	-	357
69	-	3	-	9	-	128	-	-	180	3	561
507	-	325	-	9	-	128	-	151	205	3	58989
-	-	-	-	-	-	-	-	-	-	-	-
59	-	-	2	-	-	-	-	13	-	10	736
71	-	2	-	-	-	-	-	-	2	0	297
112	-	-	19	-	-	-	-	-	0	-	256
7	-	-	-	-	-	-	-	-	-	-	178
45	-	85	-	2073	-	1	-	-	490	720	3844
293	-	87	21	2073	-	1	-	13	493	730	5311
942	-	-	-	-	-	-	-	-	-	-	942
1418	-	-	-	-	-	-	-	-	-	-	1420
581	-	-	-	61	-	-	-	-	-	-	1008
-	-	-	-	-	-	-	1520	-	-	-	1546
-	-	-	-	-	-	-	-	-	5	1	136
0	-	-	-	-	-	-	-	-	-	9	609
187	-	-	-	-	-	-	-	-	66	46	305
104	1	5	-	-	-	1	-	0	29	80	265
3232	1	5	-	61	-	1	1520	0	99	137	6230
-	-	-	-	-	-	-	-	-	-	-	-
30	-	-	-	-	-	-	-	-	3	-	33
520	217	-	131	153	-	-	-	-	-	728	2931
2256	-	-	391	28	-	-	-	34	8	881	6129
14	-	-	112	91	-	-	-	-	9	91	351
17	-	-	-	15	-	-	-	-	-	169	200
82	-	139	243	-	-	-	-	-	-	68	991
-	-	-	-	-	-	-	-	-	-	35	215
170	-	-	-	104	-	-	378	-	14	93	877
416	4	1	124	62	104	16	2	0	347	823	2131
3506	220	140	1000	452	104	16	379	34	381	2887	13857
19	0	0	462	59	-	-	-	-	-	34	1275
11	-	26	-	-	-	-	-	-	0	-	458
336	13	280	-	73	-	1	-	-	20	2	2543
367	13	306	462	132	-	1	-	-	20	36	4276
175	-	1130	149	48	-	-	-	-	16	16	6939
-	6715	-	1354	-	3150	2271	-	-	37	1180	14737
-	2145	-	65	-	415	-	-	53	0	921	3741
1125	-	-	1442	163	-	-	-	318	154	31	3565
125	-	-	150	-	-	-	-	816	-	-	1456
2	112	-	23	304	-	8	-	2	93	224	1313
4857	96	-	1451	859	3	4	57	628	199	282	10547
6283	9067	1130	4633	1375	3567	2282	57	1817	498	2653	42299
14188	9302	1993	6116	4102	3671	2428	1956	2016	1694	6445	130963

Taulukko 9. Äyriäisten, nilviäisten, mädin ja kalaöljyn sekä muun ihmisravinnoksi käytetyn kalan tuonti maittain (1000 euro).

Tabell 9. Import av skaldjur, blötdjur, fiskrom och fiskolja samt annan fisk som är avsedd till mänskoföda per land (1000 euro).

Table 9. Imports of crustaceans, molluscs, roe and fish oils and also fish imported for other human consumption by country (1000 euro).

	CN-koodi	Norja	Ruotsi
	CN-kod	Norge	Sverige
	CN code	Norway	Sweden
Äyriäiset, Skaldjur, Crustaceans			
Pakastetut katkaravut, Frysta räkor, Frozen shrimps	03061310-80	75	137
Katkarapusäilykkeet ja -valmisteet, Räkkonserver och -produkter, Preserved and prepared shrimps	16052010- 99	8158	695
Muut, Övriga, Others		53	372
Yhteensä, Totalt, Total		8286	1204
Nilviäiset, Blötdjur, Molluscs			
Sinisimpukat, Blåmusslor, Blue mussels	03073110- 90, 03073910- 90	37	42
Sinisimpukkasäilykkeet ja -valmisteet, Blåmusselkonserver, Canned blue mussels	16059011-19	-	4
Muut, Övriga, Others		-	95
Yhteensä, Totalt, Total		37	141
Mäti, Rom, Roe			
Mäti, Rom, Roe	03027000,03038010-90, 03052000	1	96
Mätivalmisteet, Romprodukter, Roe products	16043010- 90	11	1601
Yhteensä, Totalt, Total		12	1697
Muu ihmisravinto, Övrig mänskoföda, Other fish for human consumption			
Kalanmaksäily, Fiskleverolja, Fish liver oils	15041010	1	103
Kalajauhot, Fiksmjöl, Fish meal	03051000	-	-
Kalanliha, Fiskkött, Fish meat	03049010-97	139	9
Surimi, Surimi, Surimi	03049005	-	37
Yhteensä, Totalt, Total		140	149
Taulukko 9 yhteensä, Tabell 9 totalt, Table 9 total		8474	3190

Tanska	Thaimaa	Islanti	Saksa	Viro	Filippiinit	Espanja	Kanada	Ranska	Alankomaat	Muut	Yhteensä
Danmark	Thailand	Island	Tyskland	Estland	Filippinerna	Spanien	Canada	Frankrike	Nederländerna	Övriga	Totalt
Denmark	Thailand	Iceland	Germany	Estonia	Philippines	Spain	Canada	France	Netherlands	Others	Total
516	6	25	137	-	-	-	-	-	-	771	1668
1111	56	348	36	70	-	5	8	2	1	125	10615
443	64	-	241	3	-	324	254	50	15	626	2445
2070	126	373	414	73	-	329	262	52	16	1522	14727
171	-	-	0	-	-	7	-	0	6	97	360
314	-	-	-	-	-	3	-	1	23	31	376
151	20	-	10	8	-	178	150	409	37	232	1290
637	20	-	10	8	-	187	150	411	66	360	2026
138	-	9	-	-	-	-	88	16	-	95	442
90	1	0	65	-	-	-	166	0	-	8	1944
228	1	9	65	-	-	-	254	16	-	103	2386
-	-	237	-	-	-	-	-	-	77	-	418
24	-	-	-	-	-	-	1	6	-	108	138
265	-	-	111	263	-	-	36	-	7	8	836
2	-	-	-	13	-	0	-	-	1	38	91
291	-	237	111	276	-	0	36	6	84	154	1483
3226	148	620	600	356	-	516	703	485	166	2139	20622

Taulukko 10. Muun kuin ihmisravinnoksi käytetyn kalan tuonti maittain (1000 euro).

Tabell 10 Import av annan fisk som ej är avsedd till mänskoföda per land (1000 euro).

Table 10. Fish imported other than for human consumption by country (1000 euro).

	CN-koodi	Norja	Ruotsi
	CN-kod	Norge	Sverige
	CN code	Norway	Sweden
Muu kuin ihmisravinto, Annan fisk ej mänskoföda, Other fish not for human consumption			
Kalarasvat ja -öljyt, Fiskfetter och -oljor, Fish fat and oils	15041091-99, 15042010-90	1373	74
Kalajauho, Fiskmjöl, Fish meal	23012000	2793	-
Kalajäte, Fiskrester, Fish waste	05119110	2133	140
Elävä kala, Levande fisk, Living fish	03011010-90, 03019110-90, 03019200, 03019300, 03019919-90	-	99
Yhteensä, Totalt, Total		6299	313
Taulukot 8, 9 ja 10 yhteensä, Tabeller 8, 9 och 10 totalt, Tables 8, 9 and 10 total		67366	27962

Tanska	Thaimaa	Islanti	Saksa	Viro	Filippiinit	Espanja	Kanada	Ranska	Alankomaat	Muut	Yhteensä
Danmark	Thailand	Island	Tyskland	Estland	Filippinerna	Spanien	Canada	Frankrike	Nederländerna	Övriga	Totalt
Denmark	Thailand	Iceland	Germany	Estonia	Philippines	Spain	Canada	France	Netherlands	Others	Total
1390	-	1109	-	-	-	1	-	25	65	143	4179
4014	-	4114	-	-	-	-	-	2	50	548	11520
-	-	-	17	83	-	-	-	-	-	5	2377
203	-	-	34	-	-	-	-	-	-	273	627
5606	18	5222	51	83	-	1	-	27	115	970	18704
23020	9467	7835	6767	4541	3671	2945	2659	2527	1975	9554	170288

Taulukko 11. Kalan ja kalatuotteiden vienti ihmisravinnoksi maittain (1000 euro).

Tabell 11. Export av fisk och fiskprodukter till mänskoföda per land (1000 euro).

Table 11. Exports of fish and fish products for human consumption by country (1000 euro).

	CN-koodi CN-kod CN code	Venäjä Ryssland Russia	Ruotsi Sverige Sweden
Tuore kokonainen, Hel färsk, Whole fresh			
Kirjolohi, Regnbåge, Rainbow trout	03021120	3	15
Lohi, Lax, Salmon	03021200	43	392
Muut lohikalat, Övrig laxfisk, Other salmonids	03021110, 03021900, 03021180	30	105
Silli ja silakka, Sill och strömming, Herring and Baltic Herring	03024000	320	27
Muut, Övriga, Others		42	55
Yhteensä, Totalt, Total		438	595
Tuore file, Färsk filé, Fresh fillet			
Kirjolohi, Regnbåge, Rainbow trout	03041015	-	-
Lohi, Lax, Salmon	03041013	-	47
Silli ja silakka, Sill och strömming, Herring and Baltic Herring	03041097	-	65
Muut, Övriga, Others		16	1
Yhteensä, Totalt, Total		16	113
Pakastettu kokonainen, Hel djupfrost, Whole frozen			
Kirjolohi, Regnbåge, Rainbow trout	03032120	-	-
Silli ja silakka, Sill och strömming, Herring and Baltic Herring	03035000	1174	2
Kilohäili, Vassbuk, Sprat	03037180	2938	-
Muut, Övriga, Others		52	526
Yhteensä, Totalt, Total		4164	528
Pakastettu file, Frysfilé, Frozen fillet			
Kirjolohi, Regnbåge, Rainbow trout	03042015	-	17
Silli ja silakka, Sill och strömming, Herring and Baltic Herring	03042075	15	-
Makean veden kalat, Sötvattens fisk, Freshwater fish	03042019	-	0
Muut, Övriga, Others		5	0
Yhteensä, Totalt, Total		19	17
Suolattu, kuivattu tai savustettu, Saltad, torkad eller rökt fisk, Fish, dried, salted or in brine, smoked			
Lohi, Lax, Salmon	03053030, 03054100	24	15
Silli ja silakka, Sill och strömming, Herring and Baltic Herring	03054200, 03055930	-	5
Muut, Övriga, Others		79	33
Yhteensä, Totalt, Total		103	53
Kalavalmisteet ja -säilykkeet, Fiskprodukter och -konserver, Prepared or preser			
Silli- ja silakkavalmisteet, Sill- och strömmingprodukter, Prepared herring and Baltic herring	16041291- 99	0	587
Tonnikalasäilykkeet, Tunakonserver, Canned Tuna	16041411-18	1	47
Tonnikalavalmisteet, Tunaprodukter, Prepared or preserved tuna	16042070	0	-
Leivitetty valmisteet, Panerade fileér, Fillets, raw, merely coated with batter or breadcrumbs	16041991	0	-
Seiti, Sej, Saithe	16041993	3	-
Sardiinit ja kilohäili, Sardiner och vassbuk, Sardines and sprat	16041311-90	-	-
Muut, Övriga, Others		31	298
Yhteensä, Totalt, Total		35	933
Taulukko 11 yhteensä, Tabell 11 totalt, Table 11 Total		4775	2239

Viro	Japani	Latvia	Yhdysvallat	Tanska	Ukraina	Saksa	Norja	Chile	Hongkong	Muut	Yhteensä
Estland	Japan	Lettland	USA	Danmark	Ukraina	Tyskland	Norge	Chile	Hongkong	Övriga	Totalt
Estonia	Japan	Latvia	USA	Denmark	Ukraine	Germany	Norway	Chile	Hong kong	Others	Total
327	-	119	-	-	-	18	-	-	-	-	482
212	-	-	-	-	0	-	-	-	-	0	647
71	-	-	-	179	2	-	-	-	3	-	391
107	-	-	-	-	-	-	-	-	1	-	455
368	-	1	-	-	2	0	-	-	32	-	499
1084	-	120	-	179	4	18	-	-	35	0	2474
-	-	-	-	-	-	-	-	-	-	-	-
5	-	-	-	-	87	-	-	-	-	-	140
-	-	0	-	-	-	-	-	-	-	-	65
17	-	5	-	-	3	0	-	-	3	8	53
22	-	5	-	-	90	0	-	-	3	8	257
21	-	-	-	-	-	-	-	-	-	-	21
112	-	-	-	-	66	-	8	-	1	15	1378
-	-	-	-	-	-	-	7	-	-	-	2946
77	-	10	-	1	-	-	9	-	0	3	678
210	-	10	-	1	66	-	24	-	1	18	5022
1	-	4	-	1	-	18	-	-	-	-	41
6	-	-	-	-	-	-	-	-	-	-	20
4	-	-	-	-	-	-	-	-	1	-	6
30	-	1	-	-	-	-	-	-	-	45	81
41	-	5	-	1	-	18	-	-	1	45	147
3	-	2	-	2	-	-	-	-	-	9	54
1	-	-	-	0	-	80	-	-	0	0	87
32	-	5	-	1	-	52	0	-	-	18	220
36	-	6	-	3	-	132	0	-	0	28	361
0	-	1	194	0	-	1	25	-	1	15	825
139	-	1	-	-	-	4	16	-	-	22	229
69	-	0	-	-	-	-	-	-	-	4	74
1	-	1	-	-	-	2	-	-	-	0	5
-	-	-	-	-	-	-	-	-	-	-	3
1	-	1	-	-	-	-	-	-	-	18	20
16	-	2	-	1	-	2	93	-	-	10	452
226	-	6	194	1	-	9	133	-	1	70	1608
1620	-	151	194	184	161	177	158	-	42	168	9869

Taulukko 12. Äyriäisten, nilviäisten, mädin ja kalaöljyn sekä muun ihmisravinnoksi käytetyn kalan vienti maittain (1000 euro).

Tabell 12. Export av skaldjur, blötdjur, fiskrom och fiskolja samt annan fisk som är avsedd till mänskofoða per land(1000 euro).

Table 12. Exports of crustaceans, molluscs, roe and fish oils and also other fish imported for human consumption by country (1000 euro).

	CN-koodi	Venäjä	Ruotsi
	CN-kod	Ryssland	Sverige
	CN code	Russia	Sweden
Äyriäiset, Skaldjur, Crustaceans			
Pakastetut katkaravut, Frysta räkor, Frozen shrimps	03061310-80	1	3
Katkarapusäilykkeet ja -valmisteet, Räkkonserver och -produkter, Preserved and prepared shrimps	16052010-99	15	-
Muut, Övriga, Others		12	0
Yhteensä, Totalt, Total		27	3
Nilviäiset, Blötdjur, Molluscs			
Sinisimpukat, Blåmuslor, Blue mussels	03073110-90, 03073910-90	3	-
Sinisimpukkasäilykkeet ja -valmisteet, Blåmusselkonserver, Canned blue mussels	16059011-19	2	-
Muut, Övriga, Others		73	-
Yhteensä, Totalt, Total		77	-
Mäti, Rom, Roe			
Mäti, Rom, Roe	03027000, 03038010-90, 03052000	855	376
Mätivalmisteet, Romprodukter, Roe products	16043010-90	5	-
Yhteensä, Totalt, Total		860	376
Muu ihmisravinto, Övrig mänskofoða, Other fish for human consumption			
Kalanmaksäily, Fiskleveroljor, Fish liver oils	15041010	-	7
Kalanliha, Fiskkött, Fish meat	3049010-97	136	-
Yhteensä, Totalt, Total		136	7
Taulukko 12 yhteensä, Tabell 12 totalt, Table 12 total		1100	385

Viro	Japani	Latvia	Yhdysvallat	Tanska	Ukraina	Saksa	Norja	Chile	Hongkong	Muut	Yhteensä
Estland	Japan	Lettland	USA	Danmark	Ukraina	Tyskland	Norge	Chile	Hongkong	Övriga	Totalt
Estonia	Japan	Latvia	USA	Denmark	Ukraine	Germany	Norway	Chile	Hong kong	Others	Total
6	-	3	-	-	1	0	-	-	-	-	14
4	-	-	-	-	-	-	1	-	-	7	26
53	-	2	-	-	14	-	-	-	17	-	98
64	-	5	-	-	15	0	1	-	17	7	138
8	-	0	-	-	-	-	-	-	-	0	11
2	-	0	-	-	-	-	-	-	-	-	4
33	-	1	-	-	6	-	-	-	-	0	112
43	-	1	-	-	6	-	-	-	-	1	128
171	767	25	-	-	-	4	1	-	0	5	2204
35	595	-	-	-	-	0	-	-	0	0	636
207	1362	25	-	-	-	5	1	-	1	5	2840
10	-	20	-	-	-	-	-	-	-	-	37
52	-	-	-	-	-	-	-	-	0	0	188
62	-	20	-	-	-	-	-	-	0	0	225
375	1362	51	-	-	21	5	2	-	18	12	3330

Taulukko 13. Muun kuin ihmisravinnoksi käytetyn kalan vienti maittain (1000 euro).

Tabell 13. Export av fisk som ej är avsedd till mänskofoäda per land(1000 euro).

Table 13. Exports of fish other than for human consumption by country (1000 euro).

	CN-koodi	Venäjä	Ruotsi
	CN-kod	Ryssland	Sverige
	CN code	Russia	Sweden
Muu kuin ihmisravinto, Annan fisk ej mänskofoäda, Other fish not for human consumption			
Kalarasvat ja -öljyt, Fiskfetter och -oljor, Fish fat and oils	15041091-99, 15042010-90	-	3
Kalajäte, Fiskrester, Fish waste	05119110	6	-
Elävä kala, Levande fisk, Living fish	03011010-90, 03019110-90, 03019200, 03019300, 03019919-90	532	-
Yhteensä, Totalt, Total		538	3
Taulukot 11, 12 ja 13 yhteensä, Tabeller 11, 12 och 13 totalt, Tables 11, 12 and 13 total		6414	2627

Viro	Japani	Latvia	Yhdysvallat	Tanska	Ukraina	Saksa	Norja	Chile	Hongkong	Muut	Yhteensä
Estland	Japan	Lettland	USA	Danmark	Ukraina	Tyskland	Norge	Chile	Hongkong	Övriga	Totalt
Estonia	Japan	Latvia	USA	Denmark	Ukraine	Germany	Norway	Chile	Hong kong	Others	Total
10	-	-	-	-	-	-	-	-	-	-	13
1	-	-	-	-	-	-	-	-	-	-	7
-	-	-	-	-	-	-	-	104	-	-	636
11	-	-	-	-	-	-	-	104	-	-	657
2006	1362	202	194	184	182	181	159	104	60	181	13856

Taulukko 14. Kalan ja kalatuotteiden tuonti Suomeen eri maista vuonna 2005.

Tärkeimmät 40 kalan tuontimaata. Tuontimaita oli yhteensä 62.

Tabell 14. Importen med fisk och fiskprodukter till Finland från olika länder år 2005.

De 40 viktigaste fiskimportländerna. Antalet importländer var tillsammans 62.

Table 14. Imports of fish and fish products to Finland from different countries in 2005.

The 40 most important fish import countries. There were altogether 62 import countries.

Määrä, Mängd, Quantity, kg		Arvo, Värde, Value, 1 000 €	
Norja, Norge, Norway	39 682 569	Norja, Norge, Norway	67 365,8
Tanska, Danmark, Denmark	13 861 452	Ruotsi, Sverige, Sweden	27 961,8
Ruotsi, Sverige, Sweden	11 412 161	Tanska, Danmark, Denmark	23 020,2
Islanti, Island, Iceland	9 460 633	Thaimaa, Thailand, Thailand	9 467,0
Thaimaa, Thailand, Thailand	4 606 413	Islanti, Island, Iceland	7 834,9
Saksa, Tyskland, Germany	2 012 909	Saksa, Tyskland, Germany	6 767,2
Filippiinit, Filippiinerna, Philippines	1 951 469	Filippiinit, Filippiinerna, Philippines	4 540,6
Viro, Estland, Estonia	1 728 338	Viro, Estland, Estonia	3 671,0
Färösaaret, Färöarna, Faroe Islands	1 378 802	Espanja, Spanien, Spain	2 944,9
Kanada, Canada, Canada	1 091 268	Kanada, Canada, Canada	2 658,9
Espanja, Spanien, Spain	796 516	Ranska, Frankrike, France	2 526,9
Ranska, Frankrike, France	672 095	Alankomaat, Nederländerna, Netherlands	1 975,2
Alankomaat, Nederländerna, Netherlands	480 615	Färösaaret, Färöarna, Faroe Islands	1 924,0
Ghana, Ghana, Ghana	401 384	Indonesia, Indonesien, Indonesia	1 080,3
Madagaskar, Madagaskar, Madagascar	240 942	Ghana, Ghana, Ghana	901,9
Mauritius, Mauritius, Mauritius	162 803	Iso-Britannia, Storbritannien, Great Britain	591,3
Iso-Britannia, Storbritannien, Great Britain	148 460	Madagaskar, Madagaskar, Madagascar	550,1
Kiina, Kina, China	136 492	Kiina, Kina, China	515,1
Chile, Chile, Chile	107 700	Chile, Chile, Chile	472,7
Argentiina, Argentina, Argentina	105 193	Seychellit, Seychellerna, Seychelles	293,9
Indonesia, Indonesien, Indonesia	104 063	Mauritius, Mauritius, Mauritius	275,5
Seychellit, Seychellerna, Seychelles	82 643	Yhdysvallat, Förenta Staterna, USA	259,4
Venäjä, Ryssland, Russia	64 196	Bangladesh, Bangladesh, Bangladesh	248,4
Puola, Polen, Poland	63 271	Venäjä, Ryssland, Russia	235,9
Irlanti, Irland, Ireland	53 805	Vietnam, Vietnam, Vietnam	230,8
Vietnam, Vietnam, Vietnam	34 274	Italia, Italien, Italy	213,8
Kreikka, Grekland, Greece	31 849	Kreikka, Grekland, Greece	202,4
Bangladesh, Bangladesh, Bangladesh	28 276	Puola, Polen, Poland	173,7
Marokko, Marocko, Morocco	27 982	Argentiina, Argentina, Argentina	163,8
Grönlanti, Grönland, Greenland	27 545	Grönlanti, Grönland, Greenland	152,2
Yhdysvallat, Förenta Staterna, USA	27 122	Singapore, Singapore, Singapore	142,2
Belgia, Belgien, Belgium	22 553	Malesia, Malaysia, Malaysia	139,5
Iran, Iran, Iran	22 340	Uusi Seelanti, Nya Zeeland, New Zealand	110,3
Italia, Italien, Italy	21 341	Belgia, Belgien, Belgium	89,0
Latvia, Lettland, Latvia	19 708	Latvia, Lettland, Latvia	65,2
Taiwan, Taiwan, Taiwan	19 257	Portugali, Portugal, Portugal	64,3
Uusi Seelanti, Nya Zeeland, New Zealand	16 936	Irlanti, Irland, Ireland	63,8
Malesia, Malesia, Malaysia	16 343	Sveitsi, Schweiz, Switzerland	61,6
Sveitsi, Schweiz, Switzerland	15 460	Marokko, Marocko, Morocco	60,2
Portugali, Portugal, Portugal	12 994	Taiwan, Taiwan, Taiwan	53,2
Muut maat, andra länder, other countries	31 405	Muut maat, andra länder, other countries	219,0
Yhteensä, Totalt, Total	91 181 701	Yhteensä, Totalt, Total	170 287,8
EU	31 340 624	EU	71 228,0
Muu Eurooppa, annat Europa, other Europe	50 601 677	Muu Eurooppa, annat Europa, other Europe	77 422,3

Taulukko 15. Kalan ja kalatuotteiden vienti Suomesta eri maihin vuonna 2005.

Tabell 15. Exporten med fisk och fiskprodukter från Finland till olika länder år 2005.

Table 15. Exports of fish and fish products from Finland to different countries in 2005.

Määrä, Mängd, Quantity, kg		Arvo, Värde, Value, 1 000 €	
Venäjä, Ryssland, Russia	21 397 704	Venäjä, Ryssland, Russia	6 413,6
Viro, Estland, Estonia	1 793 862	Ruotsi, Sverige, Sweden	2 627,3
Ruotsi, Sverige, Sweden	762 888	Viro, Estland, Estonia	2 006,4
Ukraina, Ukraina, Ukraine	209 034	Japani, Japan Japan	1 361,9
Norja, Norge, Norway	102 637	Latvia, Lettland, Latvia	201,8
Japani, Japan Japan	95 270	Yhdysvallat, Förenta Staterna, USA	193,6
Latvia, Lettland, Latvia	89 832	Tanska, Danmark, Denmark	184,4
Tanska, Danmark, Denmark	83 636	Ukraina, Ukraina, Ukraine	181,5
Yhdysvallat, Förenta Staterna, USA	56 250	Saksa, Tyskland, Germany	181,2
Moldova, Moldavien, Moldova	42 131	Norja, Norge, Norway	159,2
Saksa, Tyskland, Germany	35 230	Chile, Chile, Chile	104,3
Espanja, Spanien, Spain	18 574	Hongkong, Hongkong, Hongkong	60,0
Färsaaret, Färöarna, Faroe Islands	11 426	Espanja, Spanien, Spain	29,8
Alankomaat, Nederl., Nederl.	8 484	Alankomaat, Nederl., Nederl.	28,9
Hongkong, Hongkong, Hongkong	4 059	Färsaaret, Färöarna, Faroe Islands	27,8
Pakistan, Pakistan, Pakistan	1 671	Moldova, Moldavien, Moldova	25,9
Sveitsi, Schweiz, Switzerland	1 506	Pakistan, Pakistan, Pakistan	18,1
Argentiina, Argentina, Argentina	1 168	Sveitsi, Schweiz, Switzerland	16,6
Unkari, Ungern, Hungary	527	Argentiina, Argentina, Argentina	8,9
Romania, Rumänien, Rumania	402	Kypros, Cypren, Cyprus	5,0
Kypros, Cypren, Cyprus	397	Romania, Rumänien, Rumania	3,8
Iso-Britannia, Storbritannien, Great Britain	325	Itävalta, Österrike, Austria	3,2
Tsekin tasavalta, Tjeckien, Czech Republic	300	Tsekin tasavalta, Tjeckien, Czech Republic	2,9
Belgia, Belgien, Belgium	213	Belgia, Belgien, Belgium	2,5
Itävalta, Österrike, Austria	208	Iso-Britannia, Storbritannien, Great Britain	1,9
Chile, Chile, Chile	206	Ranska, Frankrike, France	1,5
Bosnia-Hertsegovina 1)	117	Unkari, Ungern, Hungary	1,3
Luxemburg, Luxemburg, Luxembourg	59	Luxemburg, Luxemburg, Luxembourg	1,1
Puola, Polen, Poland	30	Bosnia-Hertsegovina 1)	0,9
Ranska, Frankrike, France	25	Puola, Polen, Poland	0,5
Yhteensä, Totalt, Total	24 718 237	Yhteensä, Totalt, Total	13 854,7
EU	2 794 626	EU	5 278,7
Muu Eurooppa, annat Europa, other Europe	21 764 983	Muu Eurooppa, annat Europa, other Europe	6 829,7

1) Bosnien-Hercegovina, Bosnia and Herzegovina



Kustantaja – Publicerare – Publisher

SVT

Suomen Virallinen Tilasto

Finlands Officiella Statistik

Official Statistics of Finland

Riista- ja kalatalouden tutkimuslaitos

PL 2, 00791 Helsinki

Vilt- och fiskeriforskningsinstitutet

PB 2, 00791 Helsinki

Finnish Game and Fisheries Research Institute

P.O. Box 2, FIN-00791 Helsinki, Finland

www.rktl.fi

Kalan ulkomaankauppa 2005

Ihmisravinnoksi tuotu ja viety kala ja kalatuotteet sekä rehukalan tuonti ja vienti.

Utrikeshandeln med fisk 2005

Importerad och exporterad fisk och fiskprodukter avsedd som människoföda samt import och export av foderfisk.

Foreign trade in fish 2005

Imports and exports of fish and fish products for human consumption and imports and exports of fish for animal feed

*Tiedustelut
Förfrågningar
Inquiries*

Aune Vihervuori
puh. / tel. 0205 751 245 (international +358-205 751 245)
aune.vihervuori@rktl.fi

Julkaisujen myynti – Försäljning – Orders

Hinta – Pris – Price

Riista- ja kalatalouden tutkimuslaitos
PL 2, 00791 Helsinki
Puh./ tel. 0205 751 399
Fax 0205 751 201
julkaisumyynti@rktl.fi

8 €

ISSN 1795-5165
Suomen virallinen tilasto
ISSN 1455-0989 (painettu)
ISSN 1796-4628 (verkkojulkaisu)
Kalan ulkomaankauppa