


Talonrakennustilasto
Husbyggnadsstatistik
Building construction statistics

1986

HELSINKI 1987



Tilastokeskus
Statistikcentralen
Central Statistical Office of Finland

**Talonrakennustilasto
Husbyggnadsstatistik
Building construction statistics
1986**



Tilastokeskus
Statistikcentralen
Central Statistical Office of Finland

HELSINKI 1987

© Tilastokeskus 1987

Tämän teoksen osittainenkin kopioiminen on kielletty tekijänoikeuslain (404/61, muut. 897/80) ja valokuvain (405/61, muut. 898/80) sekä Suomen valtion ja Kopiosto r.y.:n tekemän sopimuksen mukaisesti.

ISSN 0430-5604
ISBN 951-47-0938-1

Helsinki Valtion painatuskeskus 1987

ALKUSANAT

Tässä julkaistava vuoden 1986 talonrakennustilasto perustuu Väestörekisterikeskuksen väestön keskusrekisterin rakennus- ja huoneistotietojen ylläpitoa varten keräämään aineistoon.

Julkaisun ovat laatineet Veikko Lampinen ja Kaisa Holm. Taulukkojen atk-tulostuksesta on vastannut Helena Kauppinen.

Helsingissä, Tilastokeskuksessa syyskuussa 1987

FÖRORD

Denna husbyggnadsstatistik för 1986 baserar sig på det material som Befolkningsregistercentralen insamlat för upprätthållande av det centrala befolkningsregistrets byggnads- och lägenhetsuppgifter.

Publikationen har uppgjorts av Veikko Lampinen och Kaisa Holm. Helena Kauppinen har ansvarat för adb-uttagningen av tabellerna.

Helsingfors, Statistikcentralen september 1987

Olavi E. Niitamo

Jorma Tuomainen

SISÄLTÖ

	Sivu
ALKUSANAT	3
1. JOHDANTO	7
2. TIETOJEN KERUU, KÄSITTELY JA PEITTÄVYYS.	7
3. PERUSJOUKKO	8
4. KÄSITTEET JA MÄÄRITELMÄT	8
5. TILASTON LUOTETTAVUUS	12
6. TALONRAKENNUSTILASTON JULKAISUT JA MUUT TIETOLÄHTEET	13
7. HUOMAUTUKSIA TAULUKKOJEN TIETOIHIIN	14
KATSAUS VUODEN 1986 TALONRAKENNUSTOIMINTAAN	14
SUMMARY	18
FINNISH-ENGLISH VOCABULARY	18

VERTAILUTAULUKOT

A. Yhteenveto vuosien 1952 - 1986 talonra- kennustoiminnasta; tilavuus milj. m ³ ...	20
B. Valmistuneet rakennukset vuonna 1986; tilavuus 1 000 m ³ , rakennusaine	21
C. Myönnetyt rakennusluvat vuonna 1986; ti- lavuus 1 000 m ³ , lämmitysaine	22
D. Valmistuneet rakennukset lääneittäin vuosina 1977 - 1986; tilavuus 1 000 m ³ .	23
E. Talonrakentamisen arvo (uudisrakentaminen ja perusparannus) vuosina 1982 - 1986; milj. mk	24
F. Uudisrakentamisen arvo vuosina 1981 - 1986; milj. mk	25
G. Uudisrakentamisen volyyymi-indeksi (1980=100) vuosina 1981 - 1986	26
H. Uudisrakentamisen volyyymi-indeksi (1980=100) vuosina 1982 - 1986	27
I. Perusparannuksen arvo vuosina 1982 - 1986; milj. mk	29
J. Perusparannuksen volyyymi-indeksi (1983=100) vuosina 1982 - 1986	30

TAULUKOT

1. Valmistuneet rakennukset vuosina 1978 - 1986; tilavuus milj. m ³	32
2. Valmistuneet rakennukset vuosina 1975 - 1986; lukumäärä	34
3. Valmistuneet rakennukset ja asuinhuo- neistot käyttötarkoituksen ja rakennus- aineen mukaan vuonna 1986; koko maa ...	36

INNEHÅLL

	Sida
FÖRORD	3
1. INLEDNING	7
2. INSAMLING OCH BEARBETNING AV UPPGIF- TERNA SAMT TÄCKNING	7
3. POPULATION	8
4. BEGREPP OCH DEFINITIONER	8
5. STATISTIKENS TILLFÖRLITLIGHET	12
6. HUSBYGGNADSTATISTIKPUBLIKATIONER OCH ÖVRIGA KÄLLOR	13
7. ANMÄRKNINGAR	14
ÖVERSIKT ÖVER HUSBYGGNADSVERSAMHETEN 1986.	14
SUMMARY	18
FINNISH-ENGLISH VOCABULARY	18

JÄMFÖRELSETABELLER

A. Sammandrag av husbyggnadsverksamheten åren 1952 - 1986; volym milj. m ³	20
B. Färdigställda byggnader år 1986; volym 1 000 m ³ , byggnadsmaterial	21
C. Beviljade byggnadstillstånd år 1986; vo- lym 1 000 m ³ , bränsle	22
D. Färdigställda byggnader enligt län åren 1977 - 1986; volym 1 000 m ³	23
E. Värdet av husbyggandet (nybyggnad och ombyggnad) åren 1982 - 1986; milj. mk ..	24
F. Värdet av nybyggnad åren 1981 - 1986 milj. mk	25
G. Volymindex för nybyggnad (1980=100) åren 1981 - 1986	26
H. Volymindex för nybyggnad (1980=100) åren 1982 - 1986	27
I. Värdet av ombyggnad åren 1982 - 1986; milj. mk	29
J. Volymindex för ombyggnad (1983=100) åren 1982 - 1986	30

TABELLER

1. Färdigställda byggnader åren 1978 - 1986; volym milj. m ³	32
2. Färdigställda byggnader åren 1975 - 1986; antal	34
3. Färdigställda byggnader och bostadslä- genheter enligt användningssyfte och byggnadsmaterial år 1986; hela landet ..	36

Sivu	Sida		
4. Valmistuneet rakennukset käyttötarkoituksen, rakennusaineen ja rakentamistavan mukaan vuonna 1986; koko maa, läänit	41	4. Färdigställda byggnader enligt användningssyfte, byggnadsmaterial och byggnadssätt år 1986; hela landet, län	41
5. Valmistuneet uudet rakennukset käyttötarkoituksen, kerrosluvun ja rakennusaineen mukaan vuonna 1986; koko maa ...	67	5. Färdigställda nya byggnader enligt användningssyfte, våningstal och byggnadsmaterial år 1986; hela landet	67
6. Valmistuneet rakennukset ja asuinhuoneistot käyttötarkoituksen ja kaavaasteen mukaan vuonna 1986; koko maa ...	69	6. Färdigställda byggnader och bostadslägenheter enligt användningssyfte och planeringsskede år 1986; hela landet ..	69
7. Valmistuneet rakennukset käyttötarkoituksen ja omistajalajin mukaan vuonna 1986; koko maa	72	7. Färdigställda byggnader enligt användningssyfte och typ av ägare år 1986; hela landet	72
8. Valmistuneet teollisuusrakennukset toimialan ja rakennusaineen mukaan vuonna 1986; koko maa, läänit	74	8. Färdigställda industribyggnader enligt näringsgren och byggnadsmaterial år 1986; hela landet, län	74
9. Valmistuneet rakennukset ja asuinhuoneistot käyttötarkoituksen ja rakennusaineen mukaan vuonna 1986; koko maa, läänit, seutukaava-alueet	87	9. Färdigställda byggnader och bostadslägenheter enligt användningssyfte och byggnadsmaterial år 1986; hela landet, län, regionalområden	87
10. Valmistuneet rakennukset käyttötarkoituksen mukaan vuonna 1986; koko maa, läänit, kunnat	120	10. Färdigställda byggnader enligt användningssyfte år 1986; hela landet, län, kommuner	120
11. Myönnetyt rakennusluvut käyttötarkoituksen, lämmitysaineen/lämmönlähteen ja lämmitystavan mukaan vuonna 1986; koko maa	152	11. Beviljade byggnadstillstånd enligt användningssyfte, bränsle/värmekälla och uppvärmningssätt år 1986; hela landet .	152
12. Keskenäinen uudisrakentaminen vuosina 1977 - 1986; tilavuus milj. m ³	156	12. Pågående nybyggnadsarbeten åren 1977 - 1986; volym milj. m ³	156
13. Aloitettu uudisrakentaminen vuosina 1978 - 1986; tilavuus milj. m ³	158	13. Påbörjade nybyggnadsarbeten åren 1978 - 1986; volym milj. m ³	158
14. Myönnetyt rakennusluvut vuosina 1978 - 1986; tilavuus milj. m ³	160	14. Beviljade byggnadstillstånd åren 1978 - 1986; volym milj. m ³	160
15. Myönnetyt rakennusluvut, aloitettu uudisrakentaminen ja valmistuneet rakennukset lääneittäin vuosina 1981 - 1986; tilavuus 1 000 m ³	162	15. Beviljade byggnadstillstånd, påbörjade nybyggnadsarbeten och färdigställda byggnader enligt län åren 1981 - 1986; volym 1 000 m ³	162
16. Yhteenveto vuoden 1986 talonrakennustoiminnasta; tilavuus milj. m ³ ja muutos edelliseen vuoteen	164	16. Sammandrag av husbyggnadsverksamheten år 1986; volym milj. m ³ och ändring från föregående år	164
LIITTEET		BILAGOR	
1. Rakennuksen käyttötarkoitluokitus ...	165	1. Klassificeringen av byggnadernas användningssyfte	168
2. Teollisuuden tuotantorakennusten toimialakoodi	174	2. Näringsgrenskod för industrins produktionsbyggnader	174
3. Rakennushankeilmoitus, RH1-lomake	175	3. Byggnadsprojektmålan, RH1-blanketten	176

CONTENTS

	Page		Page
FOREWORD ¹⁾	3	4. Buildings completed by intended use of buildings, construction material and construction method of frame structure in 1986; whole country, provinces	41
1. INTRODUCTION ¹⁾	7	5. New buildings completed by intended use of buildings, number of storeys and construction material in 1986; whole country	67
2. DATA COLLECTION, DATA PROCESSING AND COVERAGE ¹⁾	7	6. Buildings and dwellings completed by intended use of buildings and stage of planning in 1986; whole country	69
3. POPULATION ¹⁾	8	7. Buildings completed by intended use of buildings and type of ownership in 1986; whole country	72
4. CONCEPTS AND DEFINITIONS ¹⁾	8	8. Industrial buildings completed by industrial classification and construction material in 1986; whole country, provinces	74
5. THE RELIABILITY OF THE STATISTICS ¹⁾	12	9. Buildings and dwellings completed by intended use of buildings and construction material in 1986; whole country, provinces, regional planning areas	87
6. OTHER STATISTICS IN THE SPHERE OF HOUSE CONSTRUCTION ¹⁾	13	10. Buildings completed by intended use of buildings in 1986; whole country, provinces, communes	120
7. REMARKS ¹⁾	14	11. Building permits granted by intended use of buildings, fuel/energy source and heating system in 1986; whole country	152
RESUME ¹⁾	14	12. Newbuilding works in progress in 1977 - 1986; volume in million m ³	156
SUMMARY	18	13. Newbuilding works started in 1978 - 1986; volume in million m ³	158
FINNISH-ENGLISH VOCABULARY	18	14. Building permits granted in 1978 - 1986; volume in million m ³	160
COMPARING TABLES			
A. Building construction in 1952 - 1986; volume in million m ³	20	15. Building permits granted, newbuilding works started and buildings completed in 1981 - 1986 by provinces; volume in 1 000 m ³	162
B. Buildings completed in 1986; volume in 1 000 m ³ , construction material	21	16. Building construction in 1986; volume in million m ³ and change from previous year	164
C. Building permits granted in 1986; volume in 1 000 m ³ , fuel	22	APPENDICES	
D. Buildings completed by provinces 1977 - 1986; volume in 1 000 m ³	23	1. Classification of buildings by intended use	171
E. Value of building construction (newbuilding and rebuilding) in 1982 - 1986; million marks	24	2. The industrial codes of buildings for industrial production	174
F. Value of newbuilding in 1981 - 1986; million marks	25	3. Notice of planned building project, RH1 form ¹⁾	175
G. Volume index of newbuilding (1980=100) in 1981 - 1986	26		
H. Volume index of newbuilding (1980=100) in 1982 - 1986	27		
I. Value of rebuilding in 1982 - 1986; million marks	29		
J. Volume index of rebuilding (1983=100) in 1982 - 1986	30		
TABLES			
1. Buildings completed in 1978 - 1986; volume in million m ³	32		
2. Buildings completed in 1975 - 1986; number	34		
3. Buildings and dwellings completed by intended use of buildings and construction material in 1986; whole country	36		

1) In Finnish and Swedish only.

1. JOHDANTO

Tässä julkaistava talonrakennustilasto vuodelta 1986 on jatkoa aiemmin samassa Suomen virallisen tilaston sarjassa julkaistuille talonrakennustilastoille. Julkaisun tiedot perustuvat Väestörekisterikeskuksen ylläpitämän väestön keskusrekisterin rakennus- ja huoneistotietojen ylläpitoaineistoon.

2. TIETOJEN KERUU, KÄSITTELY JA PEITTÄVYYS

Talonrakennustilasto perustuu kuntien rakennusvalvontaviranomaisten ilmoituksiin rakennusluvanvaraisista rakennushankkeista ja näiden rakennusvaiheista. Rakennusvalvontaviranomaiset toimittavat Väestörekisterikeskukselle myönnettyjä rakennuslupia koskevat rakennushankeilmoitukset (RH 1-lomake) kuukausittain ja ilmoitukset rakennusvaiheista kunnan omista tietojärjestelmistä riippuen joko kuukausittain rakennusvaiheilmoituksella (RH 5-lomake) tai neljännesvuosittain erityisellä keskeneräisten rakennushankkeitten luettelolla. Muutama kunta (tällä hetkellä Helsinki, Espoo ja Vantaa) toimittaa aineistonsa omista rakennusvalvontarekistereistään konekielisessä muodossa. Väestörekisterikeskus tarkistaa ilmoitusten sisältämät tiedot sekä manuaalisesti että koneellisesti, tallentaa ja yhdistelee tiedot keskeneräisten rakennushankkeitten rekisteriin ja toimittaa rekisterin Tilastokeskukselle neljännesvuosittain tilastotuotantoa varten.

Ilmoitusliikenteen viivästysten, puutteellisten ilmoitusten ym. seikkojen johdosta keskeneräisten rakennushankkeitten rekisteri on tiedoiltaan alipeittainen yleensä melko pitkään ao. ajanjakson päättymisestä. Aiemmilta vuosilta tuotettujen aineistojen perusteella on voitu todeta alipeiton vähenevän ajan kuluessa siten, että n. yhdeksän kuukautta ao. ajanjakson päättymisestä alipeitolla ei ole enää oleellista merkitystä tilastojen luotettavuuden kannalta.

Tilastokeskus tuottaa keskeneräisten rakennushankkeitten rekisteristä sekä neljännesvuositilastot että vuositilastot. Keskeneräisten rakennushankkeitten rekisterin vähittäisen täydentymisen johdosta talonrakennustilaston tuotantomenetelmä on toteutettu aiempaa selvemmin kolmivaiheisena.

1. INLEDNING

Denna husbyggnadsstatistik för år 1986 är en fortsättning på den husbyggnadsstatistik som tidigare publicerats i serien Finlands officiella statistik. Publikationens uppgifter baserar sig på byggnads- och lägenhetsuppgifterna i det centrala befolkningsregistret, som upprätthålls av Befolkningsregistercentralen.

2. INSAMLING OCH BEARBETNING AV UPPGIFTERNA SAMT TÄCKNING

Husbyggnadsstatistiken görs upp på basen av kommunernas byggnadsövervakningsmyndigheters anmälningar om de byggnadsprojekt för vilka byggnadstillstånd beviljats samt om byggnadsskeden. Byggnadsövervakningsmyndigheterna skickar månatligen till Befolkningsregistercentralen byggnadsprojektanmälningar (blankett RH 1) för beviljade byggnadstillstånd. Beroende på kommunernas egna datasystem skickas anmälningar om byggnadsskeden antingen månatligen på blanketten för anmälan om byggnadsskede (blankett RH 5) eller kvartalsvis i en skild förteckning över pågående byggnadsprojekt. Några kommuner (för närvarande Helsingfors, Esbo och Vanda) levererar sitt material på maskinspråk ur sina egna byggnadsövervakningsregister. Befolkningsregistercentralen kontrollerar uppgifterna i anmälningarna både manuellt och maskinellt, lagrar och sammanslår uppgifterna till registret över pågående byggnadsprojekt samt levererar registret kvartalsvis till Statistikcentralen för uppgörande av statistik.

På grund av försenade och bristfälliga anmälningar o.dyl. har registret över pågående byggnadsprojekt undertäckning en rätt lång tid efter periodens slut. På basen av tidigare års material har man kunnat konstatera att undertäckningen minskar med tiden så att omkring nio månader efter statistikperioden är undertäckningen av ringa betydelse vad gäller statistikens tillförlitlighet.

Statistikcentralen producerar både kvartalsstatistik och årsstatistik ur registret över pågående byggnadsprojekt. Då kompletteringen av registret över pågående byggnadsprojekt förlängs över tiden, genomförs statistikproduktionen av husbyggnadsstatistik tydligare än förr i tre skeden. I det förs-

Ensimmäisessä vaiheessa, kolmen kuukauden kuluttua ajanjakson (neljänneksen) päättymisestä, tuotetaan ns. tarkistamattomat ennakkotiedot, joissa alipeittoa pyritään osittain korjaamaan lukuja korottamalla. Toisessa vaiheessa, puolen vuoden kuluttua, tuotetaan tarkistetut ennakkotiedot, joissa alipeittoa on vielä jonkin verran lopullisiin tietoihin nähden, mutta jota alipeittoa ei korjata korottamalla. Lopulliset tiedot, joihin ei enää tehdä muutoksia, vaikka jälkepäin voitaisiin todeta tapausten määrän vielä kasvaneen, tuotetaan vuositilastojen laadintavaiheessa, eli runsaan puolen vuoden viivästyksellä ao. vuoden päättymisestä.

3. PERUSJOUKKO

Talonrakennustilaston perusjoukon muodostavat rakennuslupaa edellyttävät uudet talonrakennukset sekä olemassa oleviin rakennuksiin tehtävät lisärakennukset (=laajennukset). Tämä on tilastossa uudisrakentamista.

Talonrakennusten perusparannukseen luetaan kaikki rakennuslupaa edellyttävät uudestaan rakentamiseen verrattavat muutostyöt sekä muut muutostyöt.

Perusparannusta koskevia tietoja esiintyy julkaisussa vain perusparannuksen volyymi-indeksissä ja arvossa. Muut julkaisun taulukot sisältävät ainoastaan uudisrakentamisen.

4. KÄSITTEET JA MÄÄRITELMÄT

Asuinhuoneisto

Asuinhuoneisto on keittiöllä, keittokomerolla tai keittotilalla varustettu asumiseen käytettävä huone tai huoneryhmä, joka on rakennusteknisesti erotettu muista huoneistoista. Asuinhuoneistoon tulee olla oma sisäänkäynti suoraan ulkoa, porraskäytävästä tai muusta vastaavasta tilasta.

Huoneistoala

Huoneistoala on kerroksessa oleva vaakasuora pinta-ala, jota huoneistoa ympäröivien seinien sisäpinnat rajoittavat.

Kaavallinen valmiusaste

Rakennuksen sijaintipaikan vahvistettu korkeimman asteen kaava. Kaava-asteet ovat:

- asemakaava
- rakennuskaava
- rantakaava
- yleiskaava
- ei kaavaa

ta skedet d.v.s. tre månader efter periodens (kvartal) slut, produceras de s.k. oreviderade förhandsuppgifterna. Genom uppräknig av uppgifterna försöker man delvis korrigera undertäckningen. I det andra skedet, sex månader efter periodens slut, produceras de reviderade förhandsuppgifterna, som jämfört med de slutliga uppgifterna ännu i någon mån har undertäckning. Denna undertäckning korrigeras inte genom uppräknig. De slutliga uppgifterna, som inte längre ändras trots att antalet ännu kan ha ökat, produceras i samband med årsstatistiken, d.v.s. med drygt ett halvt års tidsförskjutning.

3. POPULATION

Populationen i husbyggnadsstatistiken utgörs av de nya husbyggnader som kräver byggnadstillstånd samt tilläggsbyggnader i existerande byggnader (=tillbyggnader). Detta är nybyggande i statistiken.

Ombyggnad av husbyggnader omfattar alla ändringsarbeten som är jämförbara med nybyggande och som förutsätter byggnadslov, samt övriga ändringsarbeten.

Uppgifter om ombyggnad förekommer i publikationen endast i volymindexen för ombyggnad. De övriga tabellerna innehåller bara uppgifter om nybyggande.

4. BEGREPP OCH DEFINITIONER

Bostadslägenhet

Bostadslägenhet är ett med kök, kokvrå eller annat kokutrymme försett för boende avsett rum eller grupp av rum, som byggnadstekniskt är avskilt från andra lägenheter. Bostadslägenhet skall ha egen ingång direkt utifrån, från trappuppgång eller från annat motsvarande utrymme.

Lägenhetsyta

Lägenhetsyta är den i våningen befintliga vågräta yta, som begränsas av de lägenheten omslutande väggarnas insidor.

Planeringsskede

Planen i vilken byggnadens lokalisering definieras är:

- stadsplan
- byggnadsplan
- strandplan
- generalplan
- ingen plan

Kaavallisen valmiusasteen yhteydessä esitetään myös poikkeusluvalla rakennettujen rakennusten määrä.

Kerrosala

Kerrosalaan luetaan kerrosten alat ja se ullakon tai kellarikerrosten ala, johon sijoitetaan asuin- tai työhuoneita tai rakennuksen pääasiallisen käyttötarkoituksen mukaisia tiloja.

Kerroksen ala on vaakasuora pinta-ala, jota rajoittavat kerrosten seinien ulkopinnat tai niiden ajateltu jatke ulkoseinien pinnassa olevien aukkojen tai koristeosien osalta.

Kerrosaluku

Kerrosalukuun lasketaan kaikki ne pääasiallisesti maanpinnan yläpuolella olevat kerrokset, joissa on asuin- tai työhuoneita tai rakennuksen pääasiallisen käyttötarkoituksen mukaisia tiloja. Jos kerrosten lukumäärä vaihtelee rakennuksen eri osissa, ilmoitetaan se kerrosten lukumäärä, joka on suurimmassa osassa rakennusta.

Keskeneräinen uudisrakentaminen

Ks. kohta rakennusvaihe.

Käyttötarkoitus

Rakennuksen pääasiallinen käyttötarkoitus määrytyy sen mukaan, mihin suurinta osaa rakennuksen kerrosalasta käytetään. Asuinrakennuksiksi luetaan kuitenkin sellaiset rakennukset, joiden kerrosalasta vähintään puolet on asuinhuoneistoalaa.

Käyttötarkoitusluokitus on liitteenä.

Lämmitysaine/lämmönlähde

Lämmitysaineella/lämmönlähteellä tarkoitetaan rakennuksen lämmittämiseen käytettävää pääasiallista polttoainetta tai lämmönlähdettä. Luokittelu on seuraava:

- kauko- tai aluelämpö
- kevyt polttoöljy
- raskas polttoöljy
- sähkö
- kivihiili, koksi
- puu
- turve
- maalämpö tms.
- muu (sis. kaasun)

Kauko- tai aluelämmön yhteydessä käytettävää polttoainetta ei tiedustella.

I samband med planeringsskedet anges också det antal byggnader som byggts med undantagstillstånd.

Väningsyta

Till väningsytan räknas våningarnas yta samt den yta i vinds- eller källarvåning, där bostads- eller arbetsrum eller mot byggnadens huvudsakliga användning svarande utrymmen placeras.

Väningsyta är den vågräta yta som begränsas av våningsväggarnas utsidor eller deras tänkta förlängning vid öppningar eller dekor på ytterväggarnas utsida.

Antal våningar

Till antalet våningar räknas alla de huvudsakligen ovan jord belägna våningar i vilka det finns bostads- eller arbetsrum eller utrymmen som motsvarar byggnadens huvudsakliga användning. Om antalet våningar varierar i olika delar av byggnaden anges det våningsantal som gäller i största delen av byggnaden.

Pågående nubyggnader

Se punkt byggnadsskede.

Användningssyfte

Byggnadens huvudsakliga användningssyfte bestäms enligt vad största delen av byggnadens väningsyta används till. Såsom bostadsbyggnader räknas dock sådana byggnader av vars väningsyta minst hälften är bostadslägenheter.

Användningsklassificeringen finns som bilaga.

Bränsle/värmekälla

Med bränsle/värmekälla avses det bränsle eller den värmekälla som huvudsakligen används vid uppvärmningen av en byggnad. Klassificeringen är följande:

- fjärr- eller distriktvärme
- lätt brännolja
- tung brännolja
- el
- stenkol, koks
- ved
- torv
- jordvärme o.dyl.
- annat (inkl. gas)

Uppgiften om bränslet i fjärr- eller distriktvärme inhämtas inte.

Lämmitystapa

Lämmitystavalla tarkoitetaan rakennuksen lämmittämisessä käytettävää pääasiallisinta lämmitystapaa. Luokittelu on seuraava:

- vesikeskuslämmitys
- ilmakekuslämmitys
- suora sähkölämmitys
- uunilämmitys
- ei kiinteää lämmityslaitetta

Vesikeskuslämmityksessä rakennusta lämmitetään kiertävän veden avulla, ilmakekuslämmityksessä kiertävän ilman avulla. Suorassa sähkölämmityksessä rakennusta lämmitetään sähköverkkoon kytketyn kiinteän lämpöpatterin tms. avulla. Uunilämmitykseksi luetaan myös muurin sisään asennetut sähköllä toimivat lämpövaraajat, erilliset kiinteät öljylämmittimet sekä lämpöä varastoivat takat.

Myönnetty rakennuslupa

Ks. kohta rakennusvaihe

Omistajalaji

Rakennuksen omistaja rakennuksen valmistuttua on luokiteltu omistajalajin mukaisesti. Omistajalajin luokittelu on seuraava:

- yksityinen maatalousyrittäjä
- muu yksityinen henkilö tai perikunta
- asunto-osakeyhtiö, -osuuskunta
- kiinteistöosakeyhtiö
- yksityinen yritys (osake-, avoin tai kommandiittiyhtiö, osuuskunta)
- valtio- tai kuntaenemmistöinen yritys
- kunnan liikelaitos
- valtion liikelaitos
- rahoituslaitos (pankki tai vakuutuslaitos)
- kunta tai kuntainliitto
- valtio
- sosiaaliturvarahasto
- uskonnollinen yhteisö, säätiö, puolue, yhdistys
- muu

Perusparannus

Perusparannukseksi luetaan luvanvaraiset rakennusten muutostyöt.

Uppvärmingsätt

Med uppvärmingsätt avses det uppvärmningssystem som huvudsakligen används vid uppvärmning av byggnaden. Klassificeringen är följande:

- vattencentralvärme
- luftcentralvärme
- direkt eluppvärmning
- ungselding
- inga fasta uppvärmningsanordningar

Vid vattencentraluppvärmning uppvärms byggnaden med hjälp av cirkulerande vatten, vid luftcentraluppvärmning med hjälp av cirkulerande luft. Vid direkt eluppvärmning uppvärms byggnaden med fast värmebatteri o.dyl., som kopplats till elnätet. Som ungseldning avses också i mur installerade eldrivna värmeberedare, separata fasta oljevärmearranger samt spisar som magasinerar värme.

Beviljade byggnadstillstånd

Se punkt byggnadsskede.

Typ av ägare

Byggnadens ägare klassificeras sedan byggnaden färdigställdts enligt ägartyp. Ägartypsklassificeringen är följande:

- privat lantbruksföretagare
- annan enskild person eller dödsbo
- bostadsaktiebolag eller -andelslag
- fastighetsaktiebolag
- privat företag (aktie-, öppet eller kommanditbolag, andelslag)
- företag med statlig eller kommunal majoritet
- kommunalt affärsföretag
- statens affärsföretag
- finansinstitut (bank eller försäkringsanstalt)
- kommun eller kommunalförbund
- staten
- socialskyddsfond
- religiöst samfund, stiftelse, parti, förening
- annat

Omybyggnad

Som omybyggnad räknas alla ändringsarbeten som kräver byggnadslov.

Rakennus

Rakennus on sijaintipaikalleen kiinteästi tai pysyväisluonteisesti rakennettu rakennelma, joka sisältää asumiseen tai muuhun käyttötarkoitukseen tarkoitettua katettua, ulkoseinien tai muista rakennuksista erottavien seinien rajoittamaa tilaa. Rakennuksen välittömänä tarkoituksena on antaa suojaa ilmastoa vastaan. Rakennuksiksi luetaan kaikki muut rakennukset paitsi:

- kevytrakenteiset katokset, kioskit, lavat, kojut yms.
- tilapäiset rakennukset, kuten esim. työmaiden huoltorakennukset
- kalliosuojat ja maanalaiset tilat, joissa pääasiallisena sisäpintana on kallioseinä tai vastaava; esim. maanalaiset öljysäiliöt
- puolustusvoimien ja rajavartiolaitoksen rakennukset, lukuunottamatta henkilökunnan rakennuksia

Rakennusaine

Rakennusaineella tarkoitetaan rakennuksen kantavissa rakenteissa pääasiallisesti käytettyä ainetta. Rakennusaineet ovat:

- betoni
- tiili
- kevytbetoni
- teräs
- puu
- muu

Rakennusvaihe

Myönnetyllä rakennusluvalla tarkoitetaan rakennusvalvontaviranomaisten rakennushankkeelle myöntämää rakennuslupaa.

Aloitettuun uudisrakentamiseen luetaan kaikki rakennukset, joita tilastoajanjakson aikana on alettu rakentaa. Rakennus katsotaan aloitetuksi, kun ensimmäinen osittainenkin pohjakatselmus on tehty.

Keskeneräiseen uudisrakentamiseen luetaan kaikki rakennukset, jotka tilastoajanjakson lopussa eivät ole valmistuneet eivätkä ole aloittamattomia.

Valmistuneisiin rakennuksiin luetaan kaikki rakennukset, jotka tilastoajanjakson aikana ovat valmistuneet. Rakennus katsotaan valmistuneeksi, kun rakennuksen pääasiallisen käyttötarkoituksen mukaisten tilojen loppukatselmus on suoritettu.

Byggnad

En byggnad är en konstruktion som på ett varaktigt sätt uppförts eller byggts på platsen. En byggnad är avsedd för boende eller annat ändamål och är ett utrymme som är täckt och avgränsat med ytterväggar eller väggar som skiljer det från andra byggnader. Byggnadens direkta syfte är att ge skydd för väder och vind. Som byggnader räknas alla andra byggnader utom:

- skyddstak av lätt konstruktion, kiosker, lavar, skjul o.dyl.
- tillfälliga byggnader som t.ex. servicebyggnader på byggsplats
- bergskydd och underjordiska utrymmen vars huvudsakliga inneryta är bergvägg eller motsvarande, t.ex. underjordiska oljecisterner
- försvarsmaktens och gränsbevakningsväsendets byggnader, med undantag av personalens byggnader

Byggnadsmaterial

Med byggnadsmaterial avses det material som huvudsakligen använts i byggnadens bärande konstruktioner. Byggnadsmaterial är:

- betong
- tegel
- lättbetong
- stål
- trä
- annat

Byggnadsskede

Med ett beviljat byggnadstillstånd avses ett byggnadstillstånd, som byggnadsmyndigheterna beviljat ett byggnadsprojekt.

Som påbörjade nybyggnader räknas alla byggnader, vars byggnadsarbete inletts under statistikperioden. Byggnadsarbetet betraktas som inletts då den första grundsynen förrättats.

Som pågående nybyggnader räknas alla byggnader som vid utgången av statistikperioden inte färdigställts, men som inletts.

Som färdigställda byggnadsarbeten räknas alla byggnader som färdigställda under statistikperioden. En byggnad anses vara färdigställd då slutsyn förrättats.

Rakentamistapa

Rakentamistavat ovat:

- täyselementti
- puolielementti
- paikalla tehty

Täyselementtisessä rakennuksessa kantavien rakenteiden, kuten pilarien, palkkien, välipohjien ja seinien tilavuudesta yli puolet on tehdasvalmisteisia. Puolielementtisessä rakennuksessa vähintään ulkoseinät ovat tehdasvalmisteisia. Paikalla tehdyssä rakennuksessa enintään hormit, porrassyöksyt, parvekkeet ja kylpyhuoneet ovat tehdasvalmisteisia.

Rakentamistoimenpide

Rakentamistoimenpiteet ovat:

- uusi rakennus
- lisärakennus eli laajennus
- uudestaan rakentamiseen verrattava muutos
- muu muutostyö

Valmistuneiden rakennusten, keskeneräisten ja aloitettujen talonrakennustöiden sekä myönnettyjen rakennuslupien taulukot sisältävät, ellei erikseen ole mainittu, uudet rakennukset ja rakennusten laajennukset. Muutostöitä ei ole julkaistu tässä tilastossa.

Teollisuusrakennuksen toimiala

Muut teollisuuden tuotantorakennukset (luokka 69) luokitellaan myös toimialoittain. Luokitus on liitteenä.

Tilavuus

Rakennuksen tilavuus on tila, jota rajoittavat ulkoseinien ulkopinnat, alapohjan alapinta ja yläpohjan yläpinta.

5. TILASTON LUOTETTAVUUS

Kaikkien kuntien tulee toimittaa ilmoitukset kaikista rakennuslupaa edellyttävistä rakennuksista ja näiden aloitus- sekä valmistumistiedoista. Talonrakennustilasto kattaa näin ollen koko uudisrakennustuotannon, sekä varsinaiset uudet rakennukset että olemassa olevien rakennusten laajennukset.

Byggnadssätt

Byggnadssätten är:

- helelement
- halvelement
- uppförd på platsen

I helelementbyggnader är mera än halva volymen av de bärande konstruktionerna, såsom pelare, balkar, mellanbjälklag och väggar fabriksstillverkade. I halvelementbyggnader är åtminstone ytterväggarna fabriksstillverkade. I byggnader som uppförts på platsen är högst ventilations- och röckanalerna, trapploppen, balkongerna och badrummen fabriksstillverkade.

Byggnadsåtgärd

Byggnadsåtgärderna är:

- ny byggnad
- tillbyggnad
- med ombyggnad jämförlig ändring
- annat ändringsarbete

Tabellerna över färdigställda byggnader, pågående och påbörjade husbyggnadsarbeten samt beviljade byggnadstillstånd innehåller, om ej därom särskilt nämnts, nya byggnader och tillbyggnader. Uppgifter om ändringsarbeten publiceras inte i denna statistik.

Näringsgren för industribyggnad

Industrins övriga produktionsbyggnader (klass 69) klassificeras även enligt näringsgren. Klassificeringen finns som bilaga.

Volym

Byggnadens volym är det utrymme som begränsas av ytterväggarnas utsidor, undersidan av bottenbjälklaget och översidan av vindbjälklaget.

5. STATISTIKENS TILLFÖRLITLIGHET

Samtliga kommuner bör lämna anmälningar om alla byggnader som kräver byggnadstillstånd samt uppgifter om när dessa byggnadsarbeten påbörjats och färdigställets. Husbyggnadsstatistiken täcker således hela nybyggnadsverksamheten, d.v.s. både egentliga nya byggnader och tillbyggnader.

Käytännössä tämä ei kuitenkaan takaa, että kaikki johonkin tilastoajanjaksoon kuuluvat tapaukset saataisiin aina mukaan tilastoon. Kuten jo aiemmin on esitetty (ks. luku 2), ilmoitusliikenteessä on toistaiseksi ilmennyt viivästyksiä ja nämä viivästykset ovat vaikuttaneet tilastojen peittävyYTEEN. Peittävyyttä on saatu parannettua kuitenkin erilaisin toimenpitein, joten vuosiaineistossa alipeitolla ei ole tilaston luotettavuuteen nähden oleellista merkitystä.

Tilaston sisältämissä yksittäisissä tiedoissa (=muuttujissa) saattaa ilmetä myös virheitä, vaikka tiedot pyritään sekä manuaalisesti että koneellisesti tarkistamaan validisesti ja loogisesti oikeiksi. Viime vaiheessa tietojen oikeellisuudesta vastaa tietojen ilmoittaja eli kunnan rakennusvalvontaviranomainen, sillä sen tulee ilmoittaa kaikista havaitsemistaan virheistä rakennushankkeiden rekisteröinti-ilmoituksissa sekä rakennusvaiheen aikana mahdollisesti muuttuvista tiedoista erityisellä korjausilmoituksella.

Erityisesti voidaan virheitä todeta olevan erilaisten luokitusten, kuten esim. rakennusten käyttötarkoitus-, omistajalaji- sekä teollisuusrakennusten toimialaluokituksen käytössä. Kaikissa tapauksissa nämä eivät kuitenkaan ole edes varsinaisia virheitä, sillä rakennusvaiheessa ei aina välttämättä vielä tiedetä, mihin käyttöön jokin rakennus otetaan valmistuttuaan. Erilaiset muut rakennuksen ominaisuustiedot, mm. mittatiedot, ovat sen sijaan täältä kannalta luotettavia, sillä ne ovat korjattavissa oikeiksi koko rakennusvaiheen ajan.

6. TALONRAKENNUSTILASTON JULKAISUT JA MUUT TIETOLÄHTEET

Talonrakennustoimintaa koskevia tietoja on aiemmin julkaistu Tilastokatsauksissa 1956:5, 1957:4, 1958:4, 1959:4 ja 1960:4 sekä sarjassa Suomen virallinen tilasto XVIII C.

Tilastokeskus julkaisee talonrakennustoimintaa koskevia ennakkotietoja neljännesvuosittain tilastotiedotussarjassa RA. Myönnettyjä rakennuslupia koskevia tietoja julkaistaan samassa sarjassa myös kuukausittain. Talonrakennustoimintaa koskevia tietoja julkaistaan myös Tilastokatsauksissa sekä Tilastollisessa vuosikirjassa.

Vuoden 1986 aikana ilmestynyt kirja Rakentaminen Suomessa sisältää myös tietoa rakentamisesta ja asumisesta, palkoista, ympäristöstä sekä työoloista. Perusparannuksen volyyymi-indeksin laskentaa on selostettu julkaisussa: Veli-Matti Lehtonen, Talonrakennusten perusparannus ja sen mittaus Suomessa, Tilastokeskuksen Tutkimuksia nro 121.

I praktiken garanterar detta dock inte att alla fall under en viss statistikperiod alltid skulle komma med i statistiken. Såsom tidigare framförts (se kap. 2) har anmälningarna ibland varit förse-nade, och dessa förseningar har inverkat på statistikens täckning. Täckningen har förbättrats med olika åtgärder, undertäckningen har i årsmaterialet ingen väsentlig betydelse för statistikens tillförlitlighet.

Enskilda uppgifter (=variabler) i statistiken kan även innehålla fel, trots att man försöker kontrollera uppgifterna både manuellt och maskinellt så att både validiteten blir hög och uppgifterna logiskt riktiga. I sista hand är det uppgiftslämnaren, d.v.s. kommunens byggnadsövervakningsmyndighet, som är ansvarig för riktigheten av uppgifterna. Med en särskild korrigeringsblankett bör byggnadsövervakningsmyndigheterna göra en anmälan om alla de fel som upptäckts i anmälningarna om registrering av byggnadsprojekt samt även om uppgifter som eventuellt ändrats under byggnadsskedet.

Fel har främst kunnat konstateras i användningen av olika klassificeringar, som t.ex. byggnadernas användningssyfte, typ av ägare samt industribyggnadernas näringsgrensindelning. I alla fall är dessa inte ens egentliga fel, för i byggnadsskedet vet man inte alltid hur byggnaden kommer att användas efter det att den färdigställts. Övriga uppgifter om byggnaden, bl.a. mått, är däremot tillförlitliga eftersom de kan korrigeras under hela byggnadsskedet.

6. HUSBYGGNADSSSTATISTIKPUBLIKATIONER OCH ÖVRIGA KÄLLOR

Uppgifter om husbyggnadsverksamhet har tidigare publicerats i serien Statistisk rapport 1956:5, 1957:4, 1958:4, 1959:4 och 1960:4 samt i serien Finlands officiella statistik XVIII C.

Statistikcentralen utger förhandsuppgifter om husbyggnadsverksamheten kvartalsvis i serien statistisk rapport RA. Uppgifter om beviljade byggnadstillstånd utges i samma serie även månatligen. Uppgifter om husbyggnadsverksamheten publiceras även i Statistiska översikter samt i Statistisk årsbok för Finland.

Publikationen Rakentaminen Suomessa ("Att bygga i Finland", endast på finska) som utgivits under år 1986 innehåller även uppgifter om byggande och boende, om löner, miljö samt arbetsförhållanden. Beräkningen av volymindex för ombyggnad har redogjorts för i publikationen: Veli-Matti Lehtonen, Talonrakennusten perusparannus ja sen mittaus Suomessa, Statistikcentralens Undersökningar nr 121.

Asuntotuotantoa koskevat tiedot julkaistaan omassa julkaisussaan sarjassa Suomen virallinen tilasto XVIII D.

Talonrakennustoimintaa koskevia tietoja on myös aikasarjatietokannassa (ASTIKA) ja aluetietokannassa (ALTIKA).

Tämän julkaisun taulukkoja on mahdollista saada Tilastokeskuksesta myös tarkemmilla aluejaoilla. Tilastokeskuksessa on myös julkaisemattomia taulukkoja lähinnä myönnettyistä rakennusluvista. Näistä taulukoista on mahdollisuus saada maksullisia valokopioita. Tilastokeskuksen erityisselvitysyksikkö voi asiakkaan tilauksesta tuottaa maksullisia erikoistaulukkoja myös muista tietosisältöön kuuluvista tiedoista.

7. HUOMAUTUKSIA TAULUKKOJEN TIETOIHIIN

Kaikista rakennuksista ei ole ilmoitettu kaikkia niitä tietoja, joiden mukaan taulukot on ristiintaulukoitu. Nämäkin rakennukset on kuitenkin sisällytetty mukaan aineistoon, jotta rakentamisen kokonaistasosta saataisiin mahdollisimman tarkka tieto.

Nämä puuttuvat tiedot aiheuttavat sen, että summattaessa taulukoissa "alatasoja ylätasolle" ei aina päästä yhteneväiseen tulokseen, sillä "ylätaso" sisältää myös tuntemattomat.

KATSAUS VUODEN 1986 TALONRAKENNUSTOIMINTAAN

Uudisrakentaminen laski volyyymi-indeksin mukaan 6 % vuonna 1986 vuoteen 1985 verrattuna. Asuinrakentaminen laski 12 %, kerrostalojen rakentamisessa lasku oli jopa 25 %. Teollisuusrakentaminen pysyi edellisen vuoden tasolla. Huomattavin nousu, 24 % oli kokoontumisrakennusten rakentamisessa. Myymälä-, majoitus- ja ravitsemisrakennusten rakentaminen nousi 10 %.

Uppgifter om bostadsproduktionen publiceras i en skild publikation i serien Finlands officiella statistik XVIII D.

Uppgifter om husbyggnadsverksamhet finns även i tidsseriedatabasen (ASTIKA) och i den regionala databasen (ALTIKA).

Tabellerna i denna publikation finns även att få med en indelning i mindre områden. Statistikcentralen har även opublicerade tabeller över beviljade byggnadstillstånd. På begäran erhålls kopior av dessa tabeller mot avgift. På beställning kan Statistikcentralens enhet för uppdragsverksamhet även mot ersättning producera specialtabeller över andra uppgifter.

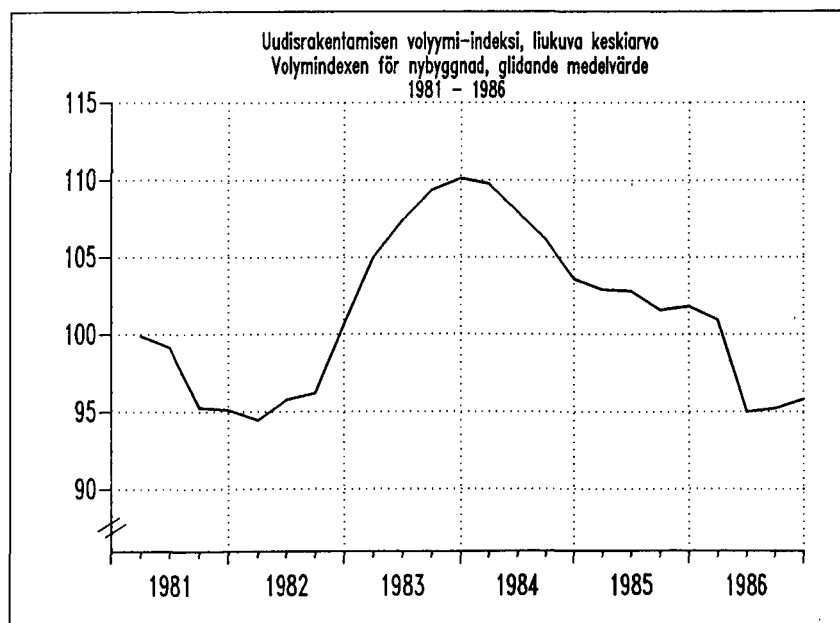
7. ANMÄRKNINGAR

Alla de uppgifter enligt vilka tabellerna kors-tabulerats har inte lämnats för samtliga byggnader. Även dessa byggnader har tagits med i materialet för att få så exakta uppgifter som möjligt om den totala byggnadsverksamheten.

Dessa bristande uppgifter medför att då siffrorna i tabellerna hopräknas överensstämmer slutsummorna inte alltid därför att grupperna även omfattar okända.

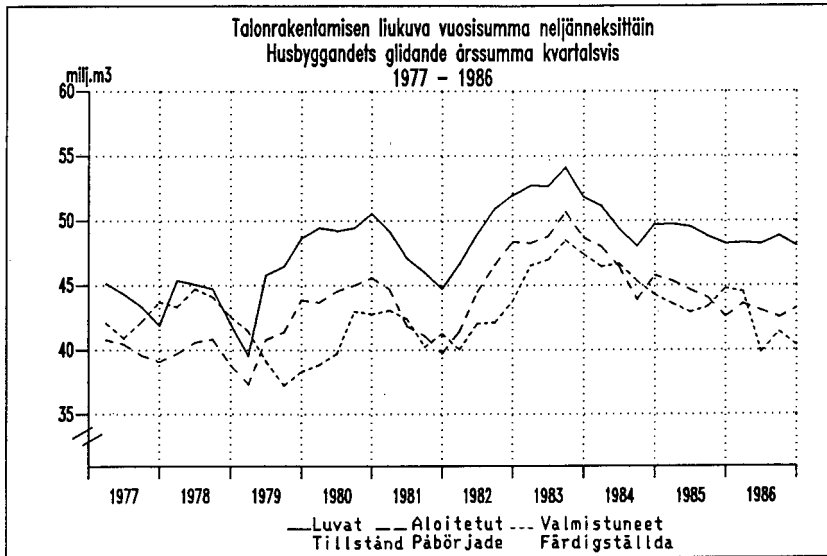
ÖVERSIKT ÖVER HUSBYGGNADSVERSAMHETEN ÅR 1986

År 1986 sjönk nybyggnadsverksamheten enligt volymindexen med 6 % jämfört med år 1985. Bostadsbyggandet sjönk med 12 %, när det gällde byggandet av flervåningshus var nedgången t.o.m. 25 %. Industribyggandet var på samma nivå som året förut. Den största ökningen, 24 %, gällde byggandet av samlingslokaler. Byggandet av butiks-, inkvarterings- och bespisningsbyggnader ökade med 10 %.



Vuoden 1986 aikana myönnettiin rakennuslupia lähes saman verran kuin edellisellä vuonna. Uudisrakennuksia aloitettiin 2 % enemmän ja keskenkäynnä olleiden uudisrakennusten kuutiometriä oli vuoden lopussa 5 % suurempi kuin vuoden 1985 lopussa. Valmistuneiden rakennusten kuutiometriä oli 10 % pienempi kuin vuonna 1985.

Under år 1986 var antalet beviljade byggnadstillstånd nästan lika stort som föregående år. Antalet påbörjade nybyggnader var 2 % större och kubikvolymen av pågående nybyggnader var i slutet av året 5 % större än i slutet av år 1985. Kubikvolymen av färdigställda byggnader var 10 % mindre än år 1985.

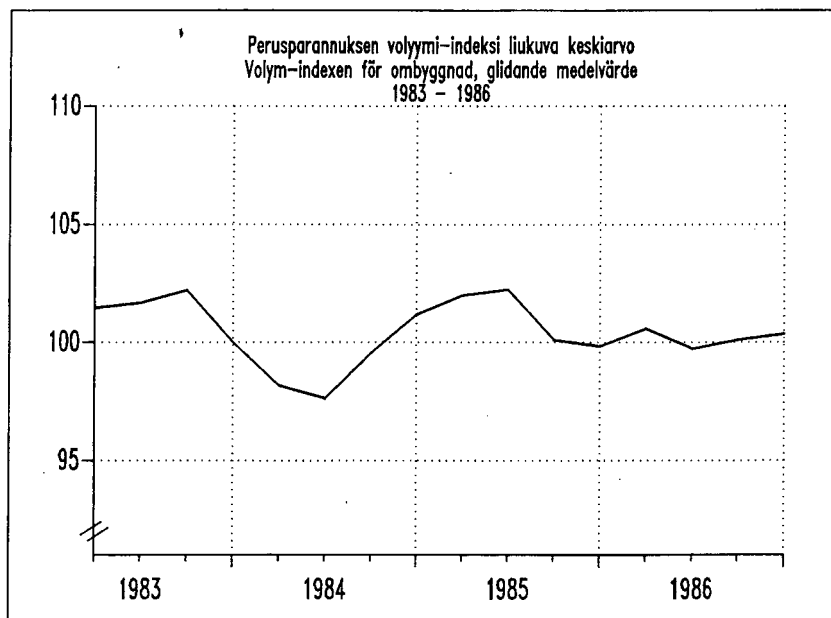


Vuoden 1986 toisen neljänneksen aikana oli rakennusalalla työtaisteluja, jotka vaikuttivat tuotannon määrään. Erityisesti työtaistelujen vaikutukset kohdistuivat sellaisiin rakennuskohteisiin, joiden rakentajina olivat järjestäytyneet yritykset. Mn. asuinkerrostalojen rakentaminen väheni tämän johdosta odotettua enemmän.

Rakennusten perusparannus lisääntyi vajaan prosentin perusparannuksen volyymin indeksin mukaan. Kokoontumis-, opetus- ja varastorakennusten perusparannus nousi eniten. Näissä ryhmissä nousu oli 17 - 19 %.

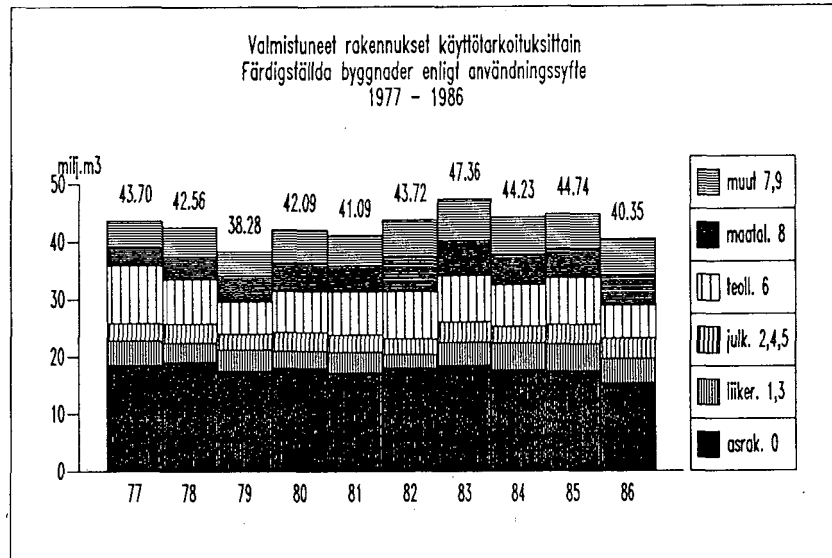
Under 1986 års andra kvartal förekom det inom byggnadsbranschen arbetskonflikter, som inverkade på produktionsvolymen. Arbetskonflikterna påverkade speciellt sådana byggobjekt som byggdes av organiserade företag. Bl.a. byggandet av bostadsväninghus minskade därför mer än väntat.

Enligt ombyggnadsvolymindeks ökade ombyggnadsverksamheten med knappt en procent. Ombyggnaden av samlingslokaler, undervisnings- och lagerbyggnader ökade mest. Inom dessa grupper var ökningen 17 - 19 %.



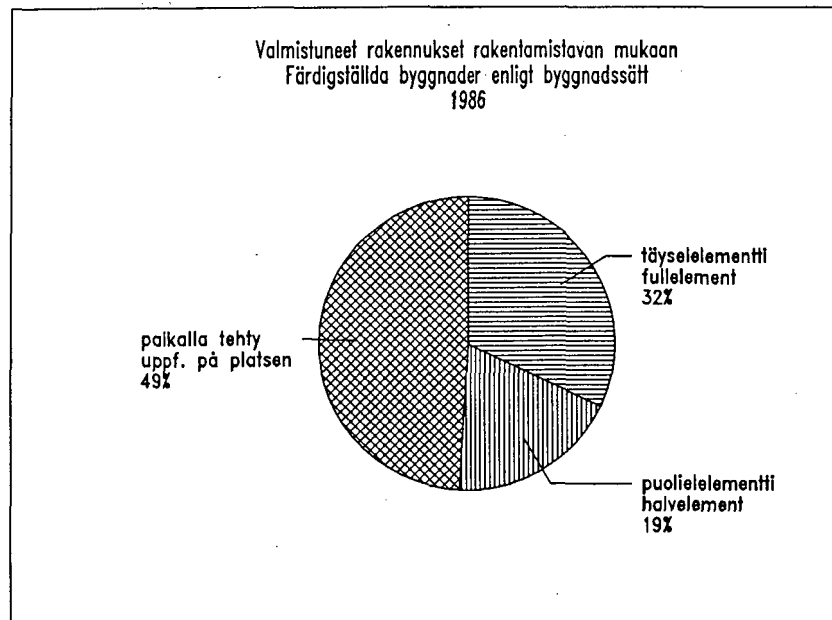
Rakennuksia valmistui vuonna 1986 kaikkiaan 40,4 miljoonaa kuutiometriä. Asuinrakennuksia valmistui 15,3 miljoonaa kuutiometriä, mikä on 12 % vähemmän kuin vuonna 1985. Teollisuusrakennuksia valmistui 5,8 miljoonaa kuutiometriä, eli 29 % edellisvuotista vähemmän. Opetusrakennuksia valmistui sen sijaan 25 % enemmän kuin vuonna 1985.

År 1986 färdigställdes sammanlagt 40,4 miljoner kubikmeter byggnader. Volymen av färdigställda bostadsbyggnader var 15,3 miljoner kubikmeter, vilket är 12 % mindre än år 1985. Volymen av färdigställda industribyggnader var 5,8 miljoner kubikmeter, dvs. 29 % mindre än året förut. Volymen av färdigställda undervisningsbyggnader var däremot 25 % större än år 1985.



Täyselementtisiä valmistuneista rakennuksista oli 12,8 miljoonaa kuutiometriä (32 %), osaelementtisiä 7,6 miljoonaa kuutiometriä (19 %) ja paikalla tehtyjä 19,9 miljoonaa kuutiometriä (49 %).

Av de färdigställda byggnaderna var 12,8 miljoner kubikmeter (32 %) helelementbyggnader, 7,6 miljoner kubikmeter (19 %) delementbyggnader och 19,9 miljoner kubikmeter (49 %) hade uppförts på platsen.



Rakennuslupia myönnettiin vuonna 1986 kaikkiaan 48,0 miljoonalle kuutiometrille, mikä on edellisvuotista tasoa. Asuinrakennuksille lupia myönnettiin 16,9 miljoonalle kuutiometrille, 7 % vähemmän kuin 1985. Suurin nousu rakennuslupien määrässä verrattuna edelliseen vuoteen oli hoitoalan rakennusten ryhmässä, 62 %. Teollisuusrakennuksille

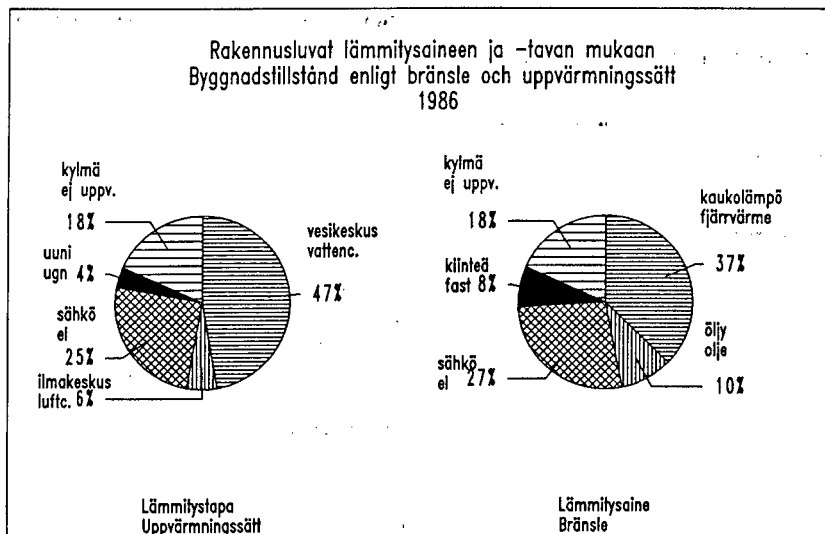
År 1986 beviljades byggnadstillstånd för sammanlagt 48,0 miljoner kubikmeter, vilket är ungefär lika mycket som året förut. För byggandet av bostadsbyggnader beviljades tillstånd för 16,9 miljoner kubikmeter, 7 % mindre än år 1985. Från föregående år ökade antalet byggnadstillstånd mest inom gruppen för vårdbyggnader, med 62 %. För byg-

myönnettiin lupia 7,7 miljoonalle kuutiometrille, mikä on 5 % enemmän kuin 1985.

Rakennuslupan saaneista rakennuksista oli pääasiallisena lämmitystapana rakennuksen tilavuuteen nähden vesikeskuslämmitys (47 %) ja pääasiallisena lämmitysaineena/lämmönlähteenä kauko- tai alue- lämpö (37 %). Sähkön osuus lämmitysaineista oli 27 %. Asuinrakennusten ryhmässä sähkön osuus oli 50 %. Erillisissä pientaloissa osuus oli 72 %.

gandet av industribyggnader beviljades tillstånd för 7,7 miljoner kubikmeter, vilket är 5 % mera än år 1985.

I de byggnader som beviljats byggnadstillstånd var vattencentralvärme (47 %) det huvudsakliga uppvärmningssättet med avseende på byggnadsvolymen och fjärr- eller regionvärme (37 %) det huvudsakliga bränslet/värmekällan. Elektricitetens andel av uppvärmningen var 27 %. I bostadsbyggnader var elektricitetens andel 50 %. I fristående småhus var andelen 72 %.



Uudisrakennustöitä aloitettiin vuoden 1986 aikana kaikkiaan 43,2 miljoonaa kuutiometriä. Asuinrakennuksia aloitettiin 15,5 miljoonaa kuutiometriä, 5 % vähemmän kuin vuonna 1985. Teollisuusrakennuksia aloitettiin 7,2 miljoonaa kuutiometriä, 15 % enemmän kuin 1985 aikana.

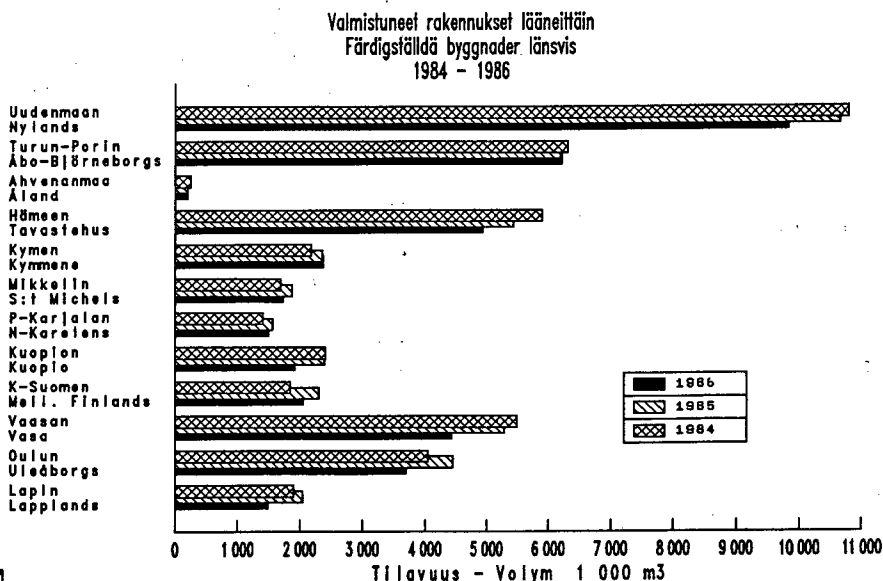
Keskeneräisiä uudisrakennuksia oli vuoden 1986 lopussa 52,3 miljoonaa kuutiometriä, 5 % enemmän kuin 1985 lopussa.

Alla olevassa kuviossa on esitetty valmistuneiden rakennusten kuutiometriäärät lääneittäin vuosina 1984 - 1986.

Under år 1986 påbörjades sammanlagt 43,2 miljoner kubikmeter nybyggnader. Kubikvolymen av påbörjade bostadsbyggnader var 15,5 miljoner kubikmeter, 5 % mindre än år 1985. Volymen av påbörjade industribyggnader var 7,2 miljoner kubikmeter, 15 % mera än under år 1985.

I slutet av år 1986 fanns det 52,3 miljoner kubikmeter pågående byggnader, 5 % mera än i slutet av år 1985.

I redanstående figur anges uppgifter om kubikmeter för färdigställda byggnader länsvis åren 1984 - 1986.



SUMMARY

The data on building construction in this volume are a sequel to those published in the Bulletin of Statistics 1956:5, 1957:4 1958:4, 1959:4 and 1960:4 and in the series XVIII C of the Official Statistics of Finland.

Definitions and explanations

The statistics cover new buildings and extensions. They also include data on rebuilding works.

The classification of buildings by intended use appears from Appendix 1.

Construction material refers to the material of the supporting structures of buildings.

The owners of completed buildings are classified by type.

Industrial buildings are also classified by branch of industry. The classification is presented in Appendix 2.

Building construction in 1986

Compared with 1985, new building declined by 6 % in volume index terms in 1986. The volume of buildings completed fell 10 % short of the 1985 level.

FINNISH-ENGLISH VOCABULARY

Alue	Region
Asemakaava	Town plan
Asuinhuoneistot	Dwellings
Asunnot	Dwellings
Asunto Oy /-osuuskunta	Housing corporation, cooperative housing association
Betoni	Concrete
Ei kaavaa	No plan
Ilmakeskuslämmitys	Air central heating system
Julkinen yritys	Public enterprise
Kaava-aste	Stage of planning
Kaikki rakennukset	All buildings
Kauko- /aluelämpö	Long-distance or regional heating
Kerrosala	Floor area of building
Kerrosluku	Number of storeys
Kevytbetoni (Kev.bet.)	Light concrete
Kevyt polttoöljy	Light fuel oil
Kiinteistö Oy	Real-estate corporation
Kivi	Stone
Kivirakennus	Building of stone
Koko maa	Whole country
Kunnallinen liikelaitos	Municipal business institution
Kunnat	Municipalities
Kunta, kuntainliitto	Municipality, federation of municipalities
Käyttötarkoitus	Intended use of building (classification, appendix 1)
Laajennukset	Extensions
Luku	Number
Lämmitysaine/lämmönlähde	Heating fuel, source of heat
Lämmitystapa	Heating system
Läänit	Provinces
Maalämpö	Ground heat etc.
Muu tai tuntematon	Other or unknown
Muu(t)	Other
Muu yksityinen	Other private person
Omistajalaji	Type of ownership

Paikalla tehty	Constructed on the site
Poikkeuslupa	Exceptional permit
Puolielementti	Semifabricated element
Puu (rakennusaine)	Wood (construction material)
Rahoituslaitos	Financial institution
Rakennus	Building
Rakennusaine	Construction material
Rakennuskaava	Building plan
Rakentamistapa	Primary construction method of frame structure
Rantakaava	Shore plan
Raskas polttoöljy	Heavy fuel oil
Seutukaava-alueet	Regional planning areas
Siitä	Of which
Sosiaaliturvarahasto	Social security fund
Suora sähkölämmitys	Direct electric heating
Sähkö	Electricity
Teollisuusrakennus	Industrial building
Teräs	Steel
Tiili	Brick
Tilavuus	Volume of building
Toimiala	Branch of industry (classification, appendix 3)
Turve	Peat
Täyslementti	Prefabricated element
Uudet rakennukset	New buildings
Uunilämmitys	Space heating
Valtio	State
Valtion liikelaitos	State business institution
Vesikeskuslämmitys	Central heating with circulating water
Yhdistys yms.	Association, political party, religious society, foundation
Yksityinen maanviljelijä	Farmer
Yksityinen yritys	Private enterprise
Yleiskaava	General plan

A. Yhteenveto vuosien 1952-1986 talonrakennustoiminnasta; tilavuus milj. m³
 Sammandrag av husbyggnadsverksamheten åren 1952-1986; volym milj. m³
 Building construction in 1952-1986; volume in million m³

Vuosi År Year	Valmistuneet rakennukset Färdigställda byggnader Buildings completed			Keskeneräinen uudisrakentaminen 31.12. Pågående nybyggnadsarbeten 31.12. Newbuilding works in progress 31. Dec.			Aloitettu uudisrakentaminen Påbörjade nybyggnadsarbeten Newbuilding works started			Myönnetyt rakennusluvut Beviljade byggnadstillstånd Building permits granted		
	Yhteensä Inalles Total	Kivi Sten Of stone		Yhteensä Inalles Total	Kivi Sten Of stone		Yhteensä Inalles Total	Kivi Sten Of stone		Yhteensä Inalles Total	Kivi Sten Of stone	
1952	21,08	10,12		22,66	11,54		23,86	11,06		
1953	20,09	9,81		22,85	12,53		25,64	12,78		
1954	22,02	11,59		23,75	13,94		25,29	13,40		
1955	20,25	10,43										
1956	19,92	11,76		21,58	13,28		21,68	12,19		
1957	20,81	11,83		19,07	11,60		18,83	10,07		
1958	19,29	11,01		18,82	11,47		18,17	10,03		
1959	19,88	11,49		20,46	13,54		19,02	12,55	22,64	13,87		
1960	22,28	14,14		22,39	15,57		19,85	13,85	23,97	15,72		
1961	24,97	17,02		22,09	15,46		24,67	16,91	28,16	19,12		
1962	23,18	15,77		25,53	18,18		25,34	17,96	29,75	21,07		
1963	25,16	17,62		26,28	18,88		22,16	15,49	26,99	19,00		
1964	24,86	17,54		28,75	20,51		25,60	18,23	29,23	20,44		
1965	27,22	19,67		31,41	22,67		27,69	20,43	31,71	23,15		
1966	26,91	19,26		36,19	27,29		31,19	23,88	36,70	27,34		
1967	31,34	23,28		31,40	23,95		25,67	17,33	28,82	19,00		
1968	26,40	18,34		34,09	23,71		29,11	19,98	31,58	21,27		
1969	32,08	22,95		36,40	25,20		34,12	24,29	38,95	27,81		
1970	38,60	26,59		36,56	27,18		39,66	28,79	41,42	29,58		
1971	37,33	26,94		37,64	27,29		38,75	27,17	42,63	29,12		
1972	39,97	28,09		40,57	28,23		42,90	29,16	47,81	32,75		
1973	40,19	26,44		51,42	36,36		50,16	34,05	54,96	36,55		
1974	46,47	32,30		52,84	36,33		46,93	31,49	53,23	36,27		
1975	47,85	32,15		52,45	35,34		47,06	30,93	51,42	33,04		
1976	41,20	25,85		51,85	32,75		40,05	22,92	46,89	27,04		
1977	43,70	26,93		48,12	28,00		39,08	21,66	41,88	22,54		
1978	42,55	23,86		42,78	23,48		38,79	20,33	41,98	21,37		
1979	38,30	20,57		47,62	25,57		43,85	23,92	48,64	25,88		
1980	42,77	23,13		49,83	27,33		45,57	25,34	50,53	27,91		
1981	41,22	23,27		47,17	24,85		39,72	17,15	44,73	24,11		
1982	43,74	19,20		50,32	23,42		48,07	22,35	52,17	23,88		
1983	47,37	21,38		51,44	23,49		48,59	21,60	51,78	22,03		
1984	44,24	20,38		52,13	22,44		45,70	19,74	49,68	21,14		
1985	44,74	19,42		49,64	20,11		42,47	17,18	48,17	19,49		
1986	40,36	16,82		52,27	21,58		43,17	18,39	48,02	20,23		

1) Vuodesta 1982 lähtien rakennusaine "kivi" ei sisällä rakennusaineita "teräs" ja "muu".
 Från och med 1982 innehåller byggnadsmaterial "sten" inte byggnadsmaterialen "stål" och "annat".
 As from 1982 the construction material "stone" does not include the construction materials "steel" and "other".

B. Valmistuneet rakennukset vuonna 1986; tilavuus 1 000 m³, rakennusaine
 Färdigställda byggnader år 1986; volym 1 000 m³, byggnadsmaterial
 Buildings completed in 1986; volume in 1 000 m³, construction material

Käyttötarkoitus Användningssyfte Intended use of buildings	Yhteensä Inalles Total		Betoni Betong Concrete		Tiili Tegel Brick		Kevytbetoni Lättbetong Light concrete		Teräs Stål Steel		Puu Trä Wood		Muu Annat Other	
	1 000 m ³	%	1 000 m ³	%	1 000 m ³	%	1 000 m ³	%	1 000 m ³	%	1 000 m ³	%	1 000 m ³	%
Kaikki rakennukset Alla byggnader All buildings	40 360	100,0	15 312	37,9	1 021	2,5	490	1,2	3 986	9,9	19 250	47,7	302	0,7
Asuinrakennukset Bostadsbyggnader Residential buildings ...	15 294	100,0	3 903	25,5	470	3,1	216	1,4	22	0,1	10 674	69,8	9	0,1
Erilliset pientalot Fristående småhus Detached houses	8 349	100,0	287	3,4	363	4,3	196	2,3	15	0,2	7 480	89,6	8	0,1
Kytkeytyt pientalot Sammanbyggda småhus Terraced houses	2 957	100,0	642	21,7	84	2,8	17	0,6	2	0,1	2 212	74,8	-	-
Asuinkerrostalot Flervåningsbostadshus Residential blocks of flats	3 018	100,0	2 969	98,4	21	0,7	1	0,0	5	0,2	22	0,7	-	-
Vapaa-ajan asuinra- kennukset Fritidsbostadshus Vacation residential buildings	970	100,0	4	0,4	2	0,2	3	0,3	0	0,0	960	99,0	1	0,1
Myymlä-, majoitus- ja ravitsemisrakennukset Butiks-, inkvarterings- och bespisningsbyggnader Shop, accommodation and restaurant buildings ...	2 412	100,0	1 493	61,9	67	2,8	8	0,3	60	2,5	762	31,6	22	0,9
Hoitoalan rakennukset Vårdbyggnader Institutional buildings	676	100,0	454	67,2	58	8,6	4	0,6	13	1,9	146	21,6	1	0,1
Toimisto- ja hallinto- rakennukset Kontors- och förvalt- ningsbyggnader Office buildings	1 921	100,0	1 739	90,5	32	1,7	4	0,2	57	3,0	89	4,6	0	0,0
Kokoontumisrakennukset Byggnader för samlings- lokaler - Buildings for assembly	1 479	100,0	878	59,4	30	2,0	3	0,2	211	14,3	356	24,1	1	0,1
Opetusrakennukset Undervisningsbyggnader Educational buildings ..	1 361	100,0	1 135	83,4	61	4,5	1	0,1	2	0,1	162	11,9	-	-
Teollisuusrakennukset Industribyggnader Industrial buildings ...	5 751	100,0	2 775	48,3	43	0,7	63	1,1	1 687	29,3	1 154	20,1	28	0,5
Varastorakennukset Lagerbyggnader Warehouses	3 420	100,0	1 882	55,0	7	0,2	24	0,7	733	21,4	721	21,1	54	1,6
Maatalousrakennukset Jordbruksbyggnader Buildings in agriculture	5 094	100,0	372	7,3	215	4,2	127	2,5	925	18,2	3 408	66,9	47	0,9
Muut rakennukset Övriga byggnader Other buildings	2 953	100,0	681	23,1	38	1,3	39	1,3	276	9,3	1 778	60,2	141	4,8

C. Myönnetty rakennusluvat vuonna 1986; tilavuus 1 000 m³, lämmitysaine
 Beviljade byggnadstillstånd år 1986; volym 1 000 m³, bränsle
 Building permits granted in 1986; volume in 1 000 m³, fuel

Käyttötarkoitus Användningssyfte Intended use of buildings	Yhteensä Inalles Total		Lämmitysaine - Bränsle - Fuel										Lämmittämätön Utan upp- värmning Not heating	
			Kauko- tai aluelämpö Fjärr- eller distriktvärme Long- distance or regional heating		Öljy Olja Oil		Sähkö Elektricitet Electricity		Puu, turve Ved, torv Wood, peat		Kivihiili, koks, maa- lämpö, muu Stenkol, koks, jordvärme, annat Coal, coke, ground heat, other			
	1 000 m ³	%	1 000 m ³	%	1 000 m ³	%	1 000 m ³	%	1 000 m ³	%	1 000 m ³	%	1 000 m ³	%
Kaikki rakennukset Alla byggnader All buildings	48 021	100,0	17 851	37,2	4 650	9,7	13 069	27,2	3 256	6,8	415	0,9	8 781	18,3
Asuinrakennukset Bostadsbyggnader Residential buildings ..	16 929	100,0	5 254	31,0	853	5,0	8 485	50,1	2 181	12,9	49	0,3	106	0,6
Erilliset pientalot Fristående småhus Detached houses	8 886	100,0	610	6,9	507	5,7	6 386	71,9	1 317	14,8	44	0,5	22	0,2
Kytkeytyt pientalot Sammanbyggda småhus Terraced houses	3 208	100,0	1 348	42,0	241	7,5	1 594	49,7	17	0,5	4	0,1	3	0,1
Asuinkerrostalot Flervåningsbostadhus Residential blocks of flats	3 594	100,0	3 296	91,7	103	2,9	189	5,3	3	0,1	0	0,0	3	0,1
Vapaa-ajan asuinrakennukset - Fritidsbostadshus - Vacation residential buildings	1 241	100,0	-	-	2	0,2	316	25,5	844	68,0	1	0,1	78	6,3
Myymälä-, majoitus- ja ravitsemisrakennukset Butiks-, inkvarterings- och bespisningsbyggnader Shop, accommodation and restaurant buildings ...	3 429	100,0	2 372	69,2	283	8,3	686	20,0	43	1,3	15	0,4	29	0,8
Hoitoalan rakennukset Vårdbyggnader Institutional buildings	1 201	100,0	826	68,8	281	23,4	78	6,5	1	0,1	15	1,2	1	0,1
Toimisto- ja hallintorakennukset - Kontors- och förvaltningsbyggnader - Office buildings	2 742	100,0	2 455	89,5	133	4,9	118	4,3	12	0,4	21	0,8	3	0,1
Kokoontumisrakennukset Byggnader för samlingslokaler - Buildings for assembly	1 596	100,0	1 065	66,7	65	4,1	363	22,7	2	0,1	1	0,1	100	6,3
Opetusrakennukset Undervisningsbyggnader Educational buildings ..	1 184	100,0	919	77,6	220	18,6	21	1,8	3	0,3	5	0,4	17	1,4
Teollisuusrakennukset Industribyggnader Industrial buildings ...	7 677	100,0	3 450	44,9	1 643	21,4	1 507	19,6	244	3,2	236	3,1	596	7,8
Varastorakennukset Lagerbyggnader Warehouses	3 450	100,0	893	25,9	149	4,3	457	13,2	6	0,2	44	1,3	1 901	55,1
Maatalousrakennukset Jordbruksbyggnader Buildings in agriculture	6 229	100,0	64	1,0	710	11,4	677	10,9	448	7,2	24	0,4	4 306	69,1
Muut rakennukset Övriga byggnader Other buildings	3 585	100,0	554	15,5	313	8,7	677	18,9	316	8,8	4	0,1	1 720	48,0

D. Valmistuneet rakennukset lääneittäin vuosina 1977-1986; tilavuus 1 000 m³
 Färdigställda byggnader enligt län åren 1977-1986; volym 1 000 m³
 Buildings completed by provinces 1977-1986, volume in 1 000 m³

Lääni - Län - Provinces	1977	1978	1979	1980	1981	1982	1983	1984	1985	1986
Koko maa - Hela landet Whole country	43 697	42 551	38 303	42 773	41 217	43 737	47 369	44 240	44 737	40 360
Uudenmaan lääni - Nylands län	9 159	10 062	7 379	8 346	8 583	7 618	9 588	10 813	10 662	9 833
Turun-Porin lääni Åbo-Björneborgs län	7 108	6 639	6 037	6 975	5 572	6 439	7 159	6 310	6 192	6 212
Ahvenanmaan maakunta Landskapet Åland	253	233	202	254	265	265	289	251	194	199
Hämeen lääni - Tavastehus län	5 950	5 245	5 217	5 193	5 403	5 604	5 685	5 897	5 431	4 934
Kymen lääni - Kymmene län ...	2 662	2 912	2 661	2 679	2 584	3 110	3 331	2 182	2 352	2 368
Mikkelin lääni S:t Michlels län	1 481	1 818	1 651	1 745	1 692	1 900	1 911	1 692	1 871	1 730
Pohjois-Karjalan lääni Norra Karelens län	1 441	1 782	1 421	1 545	1 403	1 710	1 820	1 405	1 565	1 499
Kuopion lääni - Kuopio län ..	2 543	1 826	2 065	2 233	2 387	2 711	2 431	2 407	2 388	1 916
Keski-Suomen lääni Mellersta Finlands län	1 593	1 738	1 864	2 079	2 023	1 839	2 001	1 846	2 302	2 052
Vaasan lääni - Vasa län	5 158	5 076	5 273	6 031	5 492	6 197	6 510	5 489	5 288	4 426
Oulun lääni - Uleåborgs län .	4 251	3 744	3 171	3 783	4 193	4 228	4 418	4 044	4 451	3 695
Lapin lääni - Lapplands	2 096	1 476	1 361	1 908	1 619	2 116	2 226	1 904	2 042	1 496

E. Talonrakentamisen arvo (uudisrakentaminen ja peruspannus) vuosina 1982-1986; milj. mk
 Värdet husbyggandet (nybyggnad och ombyggnad) åren 1982-1986; milj. mk
 Value of building construction (newbuilding and rebuilding) in 1982-1986; million marks

Rakennuksen käyttötarkoitus Byggnadens användningssyfte Intended use of buildings	1982	1983	1984	1985	1986
Kaikki rakennukset - Alla byggnader - All buildings	30 127,2	35 833,5	36 711,9	38 612,4	38 627,6
Asuinrakennukset - Bostadsbyggnader - Resi- dential buildings	16 346,4	18 315,7	19 214,3	19 918,5	18 925,0
Varsinaiset asuinrakennukset - Egentliga bostadsbyggnader - Residential buildings proper	15 746,9	17 621,0	18 484,9	19 107,3	18 049,8
Erilliset pientalot Fristående småhus Detached houses	9 810,3	10 724,7	11 043,4	11 205,1	11 304,1
Kytkeytyt pientalot Sammanbyggda småhus Terraced houses	2 788,2	3 317,7	3 529,6	3 710,2	3 282,5
Asuinkerrostalot Flervåningsbostadshus Residential blocks of flats	3 148,5	3 578,5	3 911,8	4 192,0	3 463,2
Myymälä-, majoitus- ja ravitsemisrakennukset - Butiks-, inkvarterings- och bespisnings- byggnader - Shop, accommodation and res- taurant buildings	1 269,1	2 048,0	2 169,8	2 465,3	2 790,3
Hoitoalan rakennukset - Vårdbyggnader - Institutional buildings	1 172,1	1 610,1	1 584,5	1 628,7	1 513,7
Toimisto- ja hallintorakennukset - Kontors- och förvaltningsbyggnader - Office buil- dings	1 371,4	2 215,8	2 275,7	2 615,3	2 782,8
Kokoontumisrakennukset - Byggnader för sam- lingslokaler - Buildings for assembly	1 090,0	1 312,6	1 410,7	1 329,3	1 722,4
Opetusrakennukset - Undervisningsbyggnader - Educational buildings	1 222,2	1 488,5	1 283,3	1 784,9	1 823,2
Teollisuusrakennukset - Industribyggnader - Industrial buildings	3 129,8	3 675,7	3 714,5	3 506,1	3 700,7
Varastorakennukset - Lagerbyggnader - Ware- houses	867,1	939,1	1 047,6	995,2	944,8
Maa-, metsä- ja kalatalouden rakennukset - Byggnader för jordbruk, skogsbruk och fiske - Buildings for agriculture, forestry and fishing	1 653,7	1 632,7	1 396,3	1 458,0	1 549,9
Liikenteen rakennukset ja muut rakennukset - Trafikbyggnader och övriga byggnader - Transport service buildings and other buildings	2 005,6	2 594,9	2 615,3	2 911,2	2 874,9

F. Uudisrakentamisen arvo vuosina 1981-1986; milj. mk¹⁾
 Värdet av nybyggnad åren 1981-1986; milj. mk¹⁾
 Value of newbuilding in 1981-1986; million marks¹⁾

Rakennuksen käyttötarkoitus Byggnadens användningssyfte Intended use of buildings	1981	1982	1983	1984	1985	1986
Kaikki rakennukset - Alla byggnader - All buildings	22 204,5	25 262,2	30 481,3	30 861,5	32 472,3	32 100,2
Asuinrakennukset - Bostadsbyggnader - Resi- dential buildings	11 980,0	13 301,4	15 046,9	15 678,6	16 139,7	15 004,5
Varsinaiset asuinrakennukset - Egentliga bostadsbyggnader - Residential buildings proper	11 734,3	12 931,9	14 585,7	15 204,5	15 610,4	14 446,1
Erilliset pientalot Fristående småhus Detached houses	6 478,0	7 575,3	8 359,3	8 602,7	8 724,2	8 680,0
Kytkeytyt pientalot Sammanbyggda småhus Terraced houses	2 524,1	2 678,2	3 186,4	3 327,7	3 473,4	3 107,0
Asuinkerrostalot Flervåningsbostadshus Residential blocks of flats	2 732,2	2 678,5	3 039,9	3 274,0	3 412,9	2 659,2
	12	10.6	10	10.6	10.5	8,3
Myymlä-, majoitus- ja ravitsemisrakennukset - Butiks-, inkvarterings- och bespisnings- byggnader - Shop, accommodation and res- taurant buildings	1 037,8	1 059,1	1 810,6	1 873,9	2 142,4	2 482,8
Hoitoalan rakennukset - Vårdbyggnader - Institutional buildings	1 118,2	932,1	1 250,5	1 218,7	1 229,8	1 102,9
Toimisto- ja hallintorakennukset - Kontors- och förvaltningsbyggnader - Office buil- dings	919,2	1 089,4	1 866,1	1 847,0	2 180,9	2 280,9
Kokoontumisrakennukset - Byggnader för sam- lingslokaler - Buildings for assembly	794,1	922,0	1 131,6	1 203,1	1 152,0	1 502,3
Opetusrakennukset - Undervisningsbyggnader - Educational buildings	763,8	915,2	1 154,6	1 010,8	1 430,7	1 376,1
Teollisuusrakennukset - Industribyggnader - Industrial buildings	2 433,5	2 888,8	3 406,9	3 357,1	3 197,7	3 371,7
Varastorakennukset - Lagerbyggnader - Ware- houses	614,8	828,1	893,9	991,2	943,0	879,9
Maa-, metsä- ja kalatalouden rakennukset - Byggnader för jordbruk, skogsbruk och fiske - Buildings for agriculture, forestry and fishing	1 026,3	1 458,7	1 463,4	1 241,1	1 309,5	1 403,0
Liikenteen rakennukset ja muut rakennukset - Trafikbyggnader och övriga byggnader - Transport service buildings and other buildings	1 516,8	1 867,6	2 456,5	2 440,1	2 746,6	2 696,0

- 1) Uudisrakentamisen volyymi-indeksin laskennan perustana ovat eri käyttötarkoituksiin rakennettavien rakennusten talonrakennustilastoista saatavat kuutiometrimäärätiedot, jotka on painotettu eri rakennusryhmien vuoden 1980 kuutiometrikustannuksilla. Käypähintainen arvo saadaan vuoden 1980 hintaisesta arvosta rakennuskustannusten kehitystä kuvaavien indeksien avulla. Käypähintainen vuosiarvo saadaan neljännesvuosiarvioista summaamalla.
 Volyymi-indeksiin laskentaan tehdyn muutoksen johdosta indeksit ja arvotiedot ovat muuttuneet (1982 alkaen) edellisissä julkaisuissa olleista tiedoista.
- 1) Volymindex för nybyggnad beräknas på basen av husbyggnadsstatistikens kubikmeteruppgifter för byggnader för olika ändamål, vägda enligt 1980-års kostnader per kubikmeter för olika byggnadsgrupper. Värdet till löpande priser erhålls från värdet till 1980-års priser genom att använda byggnadskostnadsindexar.
 På grund av ändring i beräkningen av volymindex har indexar och värdeuppgifter ändrats (f.o.m. 1982) från uppgifterna i tidigare publikationer.
- 1) The calculation of the volume index of newbuilding is based on the building construction statistics data on the volume (cu.m) of buildings built for different purposes as weighted by the 1980 costs per cubic metre for the different classifications of buildings. The value at current prices is obtained from the value at 1980 prices by using building cost indices. The value for the year at current prices is obtained from the sum of quarterly values for the year.
 Because of changes in the calculation of the volume index, the indices and the value data have changed (since 1982) from those presented in the previous publications.

G. Uudisrakentamisen volyyymi-indeksi (1980=100) vuosina 1981-1986
 Volymindex för nybyggnad (1980=100) åren 1981-1986
 Volume index of newbuilding (1980=100) in 1981-1986

Rakennuksen käyttötarkoitus Byggnadens användningssyfte Intended use of buildings	1981	1982	1983	1984	1985	1986
Kaikki rakennukset - Alla byggnader - All buildings	95,1	98,8 100,6	108,2 110,1	101,8 103,6	100 101,8	94,1 95,8
Asuinrakennukset - Bostadsbyggnader - Resi- dential buildings	95,3	98,4	100,8	97,4	93,6	82,8
Varsinaiset asuinrakennukset - Egentliga bostadsbyggnader - Residential buildings proper	95,7	98,1	100,2	96,9	92,8	81,7
Erilliset pientalot Fristående småhus Detached houses	92,2	100,4	100,3	95,8	90,7	85,9
Kytkeytyt pientalot Sammanbyggda småhus Terraced houses	101,5	100,6	108,6	104,8	102,0	86,7
Asuinkerrostalot Flervåningsbostadshus Residential blocks of flats	99,1	90,0	92,3	92,4	89,8	66,5
Myymälä-, majoitus- ja ravitsemisrakennukset - Butiks-, inkvarterings- och bespisnings- byggnader - Shop, accommodation and res- taurant buildings	84,7	79,9	124,1	119,3	127,1	140,0
Hoitoalan rakennukset - Vårdbyggnader - Institutional buildings	140,3	108,8	131,9	119,6	112,6	96,2
Toimisto- ja hallintorakennukset - Kontors- och förvaltningsbyggnader - Office buil- dings	111,2	121,6	189,4	174,7	192,0	191,3
Kokoontumisrakennukset - Byggnader för sam- lingslokaler - Buildings for assembly	86,3	93,0	103,0	102,0	91,1	113,0
Opetusrakennukset - Undervisningsbyggnader - Educational buildings	86,6	95,9	109,9	89,1	117,7	107,6
Teollisuusrakennukset - Industribyggnader - Industrial buildings	88,0	96,8	103,6	95,1	84,3	84,5
Varastorakennukset - Lagerbyggnader - Ware- houses	82,9	103,5	101,3	104,6	93,0	82,3
Maa-, metsä- ja kalatalouden rakennukset - Byggnader för jordbruk, skogsbruk och fiske - Buildings for agriculture, forestry and fishing	88,0	117,8	110,3	89,1	90,3	93,5
Liikenteen rakennukset ja muut rakennukset - Trafikbyggnader och övriga byggnader - Transport service buildings and other buildings	105,8	120,9	144,0	133,1	140,1	130,4

H. Uudisrakentamisen volyymi-indeksi (1980=100) vuosina 1982-1986
 Volymindex för nybyggnad (1980=100) åren 1982-1986
 Volume index of newbuilding (1980=100) in 1982-1986

Vuosi ja neljännes År och kvartal Year and quarter	Kaikki rakennukset Alla byggnader All buildings	Asuinrakennukset Bostadsbyggnader Residential buildings	Varsinaiset asuinrakennukset Egentliga bostadsbyggnader Residential buildings proper			Myymälä-, majoitus- ja ravitsemisrakennukset Butiks-, inkvarterings- och bespisningsbyggnader Shop, accommodation and restaurant buildings	Hoitoalan rakennukset Vårdbyggnader Institutional buildings
			Erilliset pientalot Fristående småhus Detached houses	Kytkeytyt pientalot Sammanbyggda småhus Terraced houses	Asuin-kerrostalot Flervåningsbostadshus Residential blocks of flats		

Koko maa - Hela landet, - Whole country

1982	I-IV	100,6	98,4	100,4	100,6	90,0	79,9	108,8
	I	79,9	81,8	76,5	103,0	82,3	58,1	94,6
	II	81,5	82,1	57,3	116,0	115,1	67,1	127,9
	III	104,3	100,0	115,9	74,4	70,1	84,5	106,3
	IV	136,9	129,7	151,9	108,9	92,4	109,8	106,4
1983	I-IV	110,1	100,8	100,3	108,6	92,3	124,1	131,9
	I	97,3	84,6	77,0	114,8	81,9	120,4	112,8
	II	91,1	80,6	58,0	119,1	102,5	125,8	155,2
	III	112,1	105,7	118,7	75,5	84,3	121,6	120,9
	IV	139,9	132,4	147,6	125,0	100,4	128,4	138,8
1984	I-IV	103,6	97,4	95,8	104,8	92,4	119,3	119,6
	I	95,9	84,6	73,1	117,6	90,1	124,9	114,0
	II	83,9	76,7	53,3	113,6	102,7	115,1	131,4
	III	104,8	101,6	115,3	74,0	77,4	100,4	126,5
	IV	129,8	126,8	141,5	113,9	99,7	136,7	106,7
1985	I-IV	101,8	93,6	90,7	102,0	89,8	127,1	112,6
	I	93,1	83,9	75,9	109,8	85,9	122,5	117,9
	II	83,5	72,5	48,8	110,6	98,4	118,3	123,5
	III	99,9	95,9	106,6	72,7	72,7	108,7	99,4
	IV	130,8	122,1	131,6	114,9	102,3	158,8	109,8
1986	I-IV	95,8	82,8	85,9	86,7	66,5	140,0	96,2
	I	89,5	76,4	71,2	98,9	72,9	117,3	109,9
	II	59,8	49,9	47,0	65,7	39,9	118,8	85,0
	III	100,7	88,1	99,6	71,5	57,9	137,6	96,7
	IV	133,1	116,7	125,6	110,6	95,3	186,3	93,1

H. Uudisrakentamisen volyymi-indeksi (1980=100) vuosina 1982-1986
 Volymindex för nybyggnad (1980=100) åren 1982-1986
 Volume index of newbuilding (1980=100) in 1982-1986

Vuosi ja neljännes År och kvartal Year and quarter	Toimisto- ja hallintorakennukset Kontor- och förvaltningsbyggnader Office buildings	Kokoontumisrakennukset Byggnader för samlingslokaler Buildings for assembly	Opetusrakennukset Undervisningsbyggnader Educational buildings	Teollisuusrakennukset Industribyggnader Industrial buildings	Varastorakennukset Lagerbyggnader Warehouses	Maatalousrakennukset Jordbruksbyggnader Buildings in agriculture	Liikenteen ja muut rakennukset Trafik- och övriga byggnader Transport service buildings and other buildings
--	---	---	--	--	--	--	---

Koko maa - Hela landet - Whole country

1982	I-IV	121,6	93,0	95,9	96,8	103,5	117,8	120,9
	I	63,7	90,3	60,4	83,5	77,4	65,2	94,0
	II	102,8	78,4	117,1	77,8	72,7	33,6	83,0
	III	132,5	102,6	105,5	85,0	99,0	186,1	113,6
	IV	187,5	100,8	100,6	141,0	164,9	186,4	193,0
1983	I-IV	189,4	103,0	109,9	103,6	101,3	110,3	144,0
	I	168,9	97,6	110,2	110,4	96,4	72,0	128,7
	II	191,0	88,9	123,9	87,1	78,0	34,7	103,5
	III	156,7	93,7	107,7	87,3	91,8	176,7	148,5
	IV	240,9	132,0	97,8	129,8	139,1	157,9	195,4
1984	I-IV	174,7	102,0	89,1	95,1	104,6	89,1	133,1
	I	188,1	94,9	79,6	108,4	92,3	60,6	126,3
	II	175,2	105,7	77,8	85,1	94,9	26,0	72,8
	III	136,8	100,5	101,2	83,0	91,5	139,3	131,8
	IV	198,7	107,0	97,8	103,8	139,5	131,1	201,6
1985	I-IV	192,0	91,1	117,7	84,3	93,0	90,3	140,1
	I	163,1	93,1	92,9	82,8	96,9	53,5	145,9
	II	198,2	86,3	142,7	68,6	86,7	23,6	101,6
	III	172,7	80,0	121,7	71,6	74,1	134,1	124,4
	IV	234,0	105,2	113,5	114,2	114,1	150,1	188,5
1986	I-IV	191,3	113,0	107,6	84,5	82,3	93,5	130,4
	I	236,9	121,5	98,1	80,1	68,6	63,5	111,5
	II	125,7	69,8	83,2	53,1	60,6	29,2	61,5
	III	159,8	127,3	108,2	83,2	82,0	146,1	132,0
	IV	242,9	133,5	140,9	121,3	118,1	134,9	216,6

I. Perusparannuksen arvo vuosina 1982-1986; milj. mk¹⁾
 Värdet av ombyggnad åren 1982-1986; milj. mk¹⁾
 Value of rebuilding in 1982-1986; million marks¹⁾

Rakennuksen käyttötarkoitus Byggnadens användningssyfte Intended use of buildings	1982	1983	1984	1985	1986
Kaikki rakennukset - Alla byggnader - All buildings	4 865,0	5 352,2	5 850,4	6 140,1	6 527,4
Asuinrakennukset - Bostadsbyggnader - Resi- dential buildings	3 045,0	3 268,8	3 535,7	3 778,8	3 920,5
Varsinaiset asuinrakennukset - Egentliga bostadsbyggnader - Residential buildings proper	2 815,0	3 035,3	3 280,4	3 496,9	3 603,7
Erilliset pientalot Fristående småhus Detached houses	2 235,0	2 365,4	2 440,7	2 480,9	2 624,1
Kytkeytyt pientalot Sammanbyggda småhus Terraced houses	110,0	131,3	201,9	236,8	175,5
Asuinkerrostalot Flervåningsbostadshus Residential blocks of flats	470,0	538,6	637,8	779,1	804,0
Myyvälä-, majoitus- ja ravitsemisrakennukset - Butiks-, inkvarterings- och bespisnings- byggnader - Shop, accommodation and res- taurant buildings	210,0	237,4	295,9	322,9	307,5
Hoitoalan rakennukset - Vårdbyggnader - Institutional buildings	240,0	359,6	365,8	398,9	410,8
Toimisto- ja hallintorakennukset - Kontors- och förvaltningsbyggnader - Office buil- dings	282,0	349,7	428,7	434,4	501,9
Kokoontumisrakennukset - Byggnader för sam- lingslokaler - Buildings for assembly	168,0	181,0	207,6	177,3	220,1
Opetusrakennukset - Undervisningsbyggnader - Educational buildings	307,0	333,9	272,5	354,2	447,1
Teollisuusrakennukset - Industribyggnader - Industrial buildings	241,0	268,8	357,4	308,4	329,0
Varastorakennukset - Lagerbyggnader - Ware- houses	39,0	45,2	56,4	52,2	64,9
Maa-, metsä- ja kalatalouden rakennukset - Byggnader för jordbruk, skogsbruk och fiske - Buildings for agriculture, forestry and fishing	195,0	169,3	155,2	148,5	146,9
Liikenteen rakennukset ja muut rakennukset - Trafikbyggnader och övriga byggnader - Transport service buildings and other buildings	138,0	138,4	175,2	164,6	178,9

- 1) Perusparannuksen volyymi-indeksiin laskentaa on selostettu julkaisussa: Veli-Matti Lehtonen, Talonrakennusten perusparannus ja sen mittaus Suomessa, Tilastokeskuksen tutkimuksia nro 121.
 1) Beräkningen av volymindex för ombyggnad har redogjorts för i publikationen: Veli-Matti Lehtonen, Talonrakennusten perusparannus ja sen mittaus Suomessa, Statistikcentralens Undersökningar nr 121.
 1) The calculation of the volume index of rebuilding is discussed in Veli-Matti Lehtonen, Talonrakennusten perusparannus ja sen mittaus Suomessa (Rebuilding as part of building construction and its measurement in Finland), Central Statistical Office of Finland Studies No. 121.

J. Perusparannuksen volyymi-indeksi (1983=100) vuosina 1982-1986
 Volymindex för ombyggnad (1983=100) åren 1982-1986
 Volume index of rebuilding (1983=100) in 1982-1986

Vuosi ja neljännes År och kvartal Year and quarter	Kaikki rakennukset Alla byggnader All buildings	Asuinrakennukset Bostadsbyggnader Residential buildings	Varsinaiset asuinrakennukset Egentliga bostadsbyggnader Residential buildings proper			Myymälä-, majoitus- ja ravitsemusrakennukset Butiks-, inkvarterings- och bespisningsbyggnader Shop, accommodation and restaurant buildings	Hoitoalan rakennukset Vårdbyggnader Institutional buildings
			Erilliset pientalot Fristående småhus Detached houses	Kytkeytyt pientalot Sammanbyggda småhus Terraced houses	Asuin-kerrostalot Flervåningsbostadshus Residential blocks of flats		

Koko maa - Hela landet - Whole country

1982	I-IV	100,0	102,5	103,9	92,3	96,3	97,7	73,7
	I	88,1	90,8	93,7	81,2	82,6	83,8	71,6
	II	97,1	98,4	95,1	117,0	100,2	109,1	70,6
	III	101,9	102,8	103,8	85,3	97,6	94,8	67,0
	IV	112,8	117,9	122,8	85,7	104,8	102,9	85,5
1983	I-IV	100,0	100,0	100,0	100,0	100,0	100,0	100,0
	I	94,0	96,0	96,3	68,5	106,4	96,6	104,6
	II	98,0	99,2	96,1	96,2	114,9	92,4	102,1
	III	104,0	101,4	98,6	123,8	96,1	98,7	104,8
	IV	104,0	103,4	109,0	111,4	82,6	112,3	88,6
1984	I-IV	101,2	99,8	95,1	141,7	109,9	115,7	94,6
	I	86,7	83,9	80,3	82,2	107,4	94,0	98,4
	II	95,8	93,2	87,4	161,3	100,5	135,0	96,0
	III	111,7	107,6	102,7	181,5	105,6	126,3	98,4
	IV	110,5	114,6	110,2	141,6	126,2	107,6	85,4
1985	I-IV	99,8	100,2	90,8	155,6	126,0	119,5	96,2
	I	90,0	88,4	81,4	126,2	110,8	117,2	93,7
	II	96,8	94,5	82,0	158,3	131,5	134,8	100,6
	III	103,1	106,0	92,4	170,2	140,5	108,3	84,5
	IV	109,4	111,9	107,4	167,6	121,0	117,8	105,9
1986	I-IV	100,3	98,4	90,9	109,5	122,9	106,7	94,1
	I	93,0	91,5	87,8	95,2	108,1	96,1	99,9
	II	93,4	94,1	88,2	98,7	114,8	103,9	81,8
	III	104,6	99,2	88,9	120,8	124,8	113,0	96,4
	IV	110,4	108,8	98,9	123,2	143,8	113,7	98,4

J. Perusparannuksen volyymi-indeksi (1983=100) vuosina 1982-1986
 Volymindex för ombyggnad (1983=100) åren 1982-1986
 Volume index of rebuilding (1983=100) in 1982-1986

Vuosi ja neljännes År och kvartal Year and quarter	Toimisto- ja hallintorakennukset Kontors- och förvaltningsbyggnader Office buildings	Kokoontumisrakennukset Byggnader för samlingslokaler Buildings for assembly	Opetusrakennukset Undervisningsbyggnader Educational buildings	Teollisuusrakennukset Industribyggnader Industrial buildings	Varastorakennukset Lagerbyggnader Warehouses	Maatalousrakennukset Jordbruksbyggnader Buildings in agriculture	Liikenteen- ja muut rakennukset Trafik- och övriga byggnader Transport service buildings and other buildings
--	--	---	--	--	--	--	--

Koko maa - Hela landet - Whole country

1982	I-IV	89,2	102,3	101,4	98,9	95,4	123,1	110,1
	I	94,1	75,8	79,2	84,0	85,2	98,0	95,6
	II	89,2	93,1	94,4	98,7	111,2	117,2	114,5
	III	85,0	123,1	128,0	96,8	98,2	131,6	107,7
	IV	88,5	117,1	104,1	115,9	86,9	145,4	122,4
1983	I-IV	100,0	100,0	100,0	100,0	100,0	100,0	100,0
	I	75,3	106,6	81,8	89,9	104,0	81,1	94,7
	II	108,7	103,9	83,9	89,4	91,9	90,2	94,1
	III	95,2	91,9	138,1	106,6	79,8	128,1	103,0
	IV	120,8	97,6	96,1	114,1	124,3	100,6	108,2
1984	I-IV	113,7	106,4	75,8	123,4	116,0	86,8	117,4
	I	99,5	84,8	69,5	103,1	115,4	67,8	102,2
	II	96,8	107,2	65,2	123,6	118,7	79,4	103,1
	III	129,6	123,5	99,6	140,9	129,0	104,0	134,9
	IV	128,9	110,0	68,7	125,8	100,8	95,8	129,6
1985	I-IV	108,6	85,3	92,4	101,0	100,0	80,5	103,1
	I	111,7	74,9	76,1	98,7	99,8	54,6	92,9
	II	97,6	86,1	108,3	97,3	85,4	66,0	99,8
	III	108,3	82,0	99,6	96,4	93,5	106,3	110,8
	IV	116,6	98,0	85,4	111,5	121,2	95,2	108,7
1986	I-IV	118,3	100,1	110,1	100,8	118,1	76,1	106,3
	I	125,3	89,1	85,8	92,5	97,3	59,1	85,4
	II	103,3	78,8	91,5	100,5	127,9	67,8	93,7
	III	124,0	116,5	132,8	103,9	120,2	94,6	114,8
	IV	120,5	115,9	130,4	106,3	127,2	83,1	131,4

1. Valmistuneet rakennukset vuosina 1978-1986; tilavuus milj. m³
 Färdigställda byggnader åren 1978-1986; volym milj. m³
 Buildings completed in 1978-1986; volume in million m³

Vuosi ja neljännes År och kvartal Year and quarter	Kaikki rakennukset Alla byggnader All buildings	Asuinrakennukset - Bostadsbyggnader - Residential buildings					Myymlä-, majoitus- ja ravitsemisrakennukset Butiks-, inkvarterings- och bespisningsbyggnader Shop, accommodation and restaurant buildings
		Varsinaiset asuinrakennukset Egentliga bostadsbyggnader Residential buildings proper			Vapaa-ajan asuinrakennukset Fritidsbostadshus Vacation residential buildings		
		Erilliset pientalot Fristående småhus Detached houses	Kytetyt pientalot Sammanbyggda småhus Terraced houses	Asuin-kerrostalot Flervåningsbostadshus Residential blocks of flats			

Koko maa - Hela landet - Whole country

1978	I-IV	42,55	19,07	9,27	2,96	5,77	1,07	1,46
	I	9,07	4,02	2,08	0,64	1,18	0,12	0,50
	II	10,13	4,62	1,49	0,98	1,89	0,26	0,36
	III	10,29	4,25	1,97	0,64	1,17	0,47	0,23
	IV	13,06	6,18	3,74	0,70	1,53	0,22	0,37
1979	I-IV	38,30	17,49	8,45	3,06	5,11	0,88	2,14
	I	7,94	3,54	1,72	0,65	1,09	0,09	0,44
	II	7,84	3,66	1,33	0,82	1,32	0,19	0,75
	III	8,40	3,69	1,62	0,68	1,02	0,37	0,34
	IV	14,13	6,60	3,78	0,91	1,68	0,23	0,61
1980	I-IV	42,77	18,04	9,25	3,26	4,64	0,89	1,93
	I	8,47	3,90	1,96	0,77	1,08	0,08	0,54
	II	8,69	3,83	1,54	0,98	1,09	0,22	0,29
	III	11,69	4,16	2,01	0,78	0,96	0,41	0,48
	IV	13,92	6,15	3,74	0,73	1,51	0,18	0,62
1981	I-IV	41,22	17,20	8,85	3,25	4,34	0,76	1,97
	I	8,73	3,82	2,02	0,73	1,00	0,07	0,42
	II	8,05	3,91	1,48	1,08	1,19	0,16	0,55
	III	9,53	3,69	1,79	0,64	0,93	0,34	0,39
	IV	14,91	5,78	3,56	0,80	1,22	0,19	0,61
1982	I-IV	43,74	18,00	9,68	3,31	4,12	0,89	1,34
	I	7,52	3,45	1,73	0,73	0,93	0,05	0,29
	II	10,09	4,45	1,86	1,14	1,24	0,21	0,33
	III	9,58	3,93	2,00	0,68	0,89	0,37	0,30
	IV	16,55	6,18	4,09	0,76	1,07	0,26	0,42
1983	I-IV	47,37	18,43	9,76	3,53	4,16	0,97	2,21
	I	10,29	4,06	2,27	0,80	0,89	0,10	0,50
	II	10,56	4,29	1,70	1,27	1,12	0,20	0,63
	III	11,06	3,96	1,96	0,58	1,01	0,40	0,49
	IV	15,46	6,12	3,83	0,89	1,14	0,26	0,59
1984	I-IV	44,24	17,66	8,93	3,55	4,24	0,94	2,30
	I	9,35	3,89	1,96	0,88	0,98	0,07	0,46
	II	10,79	4,26	1,62	1,22	1,23	0,19	0,50
	III	9,70	3,66	1,83	0,65	0,78	0,42	0,60
	IV	14,40	5,84	3,53	0,80	1,25	0,26	0,74
1985	I-IV	44,74	17,41	8,87	3,48	4,12	0,94	2,64
	I	8,62	3,85	2,07	0,81	0,89	0,08	0,48
	II	10,18	4,08	1,61	1,09	1,18	0,20	0,64
	III	10,10	3,80	1,86	0,68	0,85	0,41	0,58
	IV	15,84	5,68	3,33	0,91	1,20	0,24	0,94
1986	I-IV	40,36	15,29	8,35	2,96	3,02	0,97	2,41
	I	8,36	3,62	1,93	0,72	0,87	0,10	0,46
	II	5,50	2,33	1,41	0,54	0,19	0,19	0,33
	III	11,67	3,93	1,81	0,86	0,83	0,43	0,61
	IV	14,83	5,41	3,20	0,84	1,12	0,25	1,01

- 1) "Kaikki rakennukset" -sarakkeen summa ei täsmää kaikissa tapauksissa käyttötarkoituseriä lasketun summan kanssa käyttötarkoituseriämuunnon johdosta.
- 1) På grund av att användningsklassificeringen ändrats stämmer inte alltid enligt användningsgrupp med kolumnen "Samtliga byggnader".
- 1) Because of changes in the intended use of buildings classification, the total of the "All buildings" column does not always accord with the total of buildings in the various intended use of building categories.

1. Valmistuneet rakennukset vuosina 1978-1986; tilavuus milj. m³
 Färdigställda byggnader åren 1978-1986; volym milj. m³
 Buildings completed in 1978-1986; volume in million m³

Vuosi ja neljännes År och kvartal Year and quarter	Hoitoalan rakennukset Vårdbyggnader Institutional buildings	Toimisto- ja hallintorakennukset Kontors- och förvaltningsbyggnader Office buildings	Kokoontumisrakennukset Byggnader för samlingslokaler Buildings for assembly	Opetusrakennukset Undervisningsbyggnader Educational buildings	Teollisuusrakennukset Industribyggnader Industrial buildings	Maatalousrakennukset Jordbruksbyggnader Buildings in agriculture	Varasto- ja muut rakennukset Lager- och övriga byggnader Warehouses and other buildings
--	---	--	---	--	--	--	---

Koko maa - Hela landet - Whole country

1978	I-IV	0,99	1,92	0,90	1,43	7,76	3,77	5,26
	I	0,10	0,40	0,17	0,41	1,96	0,67	0,83
	II	0,25	0,42	0,17	0,34	2,25	0,60	1,11
	III	0,33	0,40	0,21	0,45	1,74	1,21	1,49
	IV	0,31	0,70	0,35	0,23	1,81	1,29	1,83
1979	I-IV	0,72	1,61	1,00	1,03	5,61	4,39	4,29
	I	0,17	0,45	0,18	0,18	1,23	0,71	1,03
	II	0,14	0,36	0,25	0,33	1,13	0,53	0,70
	III	0,18	0,34	0,31	0,29	1,00	1,24	0,99
	IV	0,23	0,46	0,26	0,23	2,25	1,91	1,57
1980	I-IV	0,73	1,06	1,35	1,18	7,12	4,82	5,86
	I	0,11	0,32	0,44	0,15	1,15	0,76	0,90
	II	0,17	0,15	0,26	0,19	1,69	0,84	1,00
	III	0,22	0,18	0,40	0,49	2,38	1,47	1,78
	IV	0,23	0,41	0,25	0,35	1,90	1,75	2,18
1981	I-IV	0,83	1,63	1,14	1,04	7,52	4,39	5,37
	I	0,13	0,23	0,38	0,29	1,67	0,58	1,14
	II	0,19	0,38	0,15	0,18	1,17	0,58	0,93
	III	0,23	0,25	0,21	0,38	1,68	1,40	1,27
	IV	0,28	0,77	0,40	0,19	3,00	1,83	2,03
1982	I-IV	0,76	1,10	1,05	0,86	8,19	6,02	6,40
	I	0,09	0,13	0,14	0,07	1,61	0,66	1,08
	II	0,28	0,26	0,16	0,36	2,12	0,85	1,29
	III	0,26	0,21	0,38	0,23	1,25	1,69	1,33
	IV	0,14	0,51	0,37	0,20	3,21	2,82	2,69
1983	I-IV	1,01	1,86	1,21	1,33	8,05	5,92	7,34
	I	0,20	0,37	0,24	0,22	1,82	1,13	1,74
	II	0,35	0,40	0,25	0,31	1,87	0,85	1,62
	III	0,19	0,38	0,33	0,44	1,92	1,86	1,49
	IV	0,27	0,71	0,39	0,36	2,45	2,07	2,49
1984	I-IV	0,76	2,43	1,07	1,00	7,27	5,13	6,61
	I	0,25	0,63	0,28	0,17	1,64	0,75	1,27
	II	0,17	0,62	0,23	0,18	2,59	0,75	1,49
	III	0,18	0,40	0,30	0,42	0,97	1,67	1,50
	IV	0,16	0,78	0,26	0,23	2,07	1,96	2,36
1985	I-IV	1,00	2,09	1,28	1,09	8,13	4,93	6,17
	I	0,25	0,49	0,29	0,19	1,35	0,56	1,16
	II	0,35	0,60	0,45	0,25	1,69	0,72	1,40
	III	0,12	0,42	0,25	0,38	1,40	1,77	1,36
	IV	0,28	0,57	0,28	0,26	3,69	1,89	2,25
1986	I-IV	0,68	1,92	1,48	1,36	5,75	5,09	6,37
	I	0,19	0,43	0,33	0,16	1,40	0,58	1,18
	II	0,13	0,08	0,17	0,09	0,90	0,73	0,73
	III	0,22	0,54	0,52	0,55	1,28	1,84	2,19
	IV	0,13	0,87	0,46	0,56	2,17	1,94	2,27

2. Valmistuneet rakennukset vuosina 1975-1986; lukumäärä
 Färdigställda byggnader åren 1975-1986; antal
 Buildings completed in 1975-1986; number

Vuosi År Year	Kaikki rakennukset Alla byggnader All buildings	Siitä Därav Of which		Asuinrakennukset - Bostadsbyggnader - Residential buildings				Myymälä-, majoitus- ja ravit- senis- rakennukset Butiks-, inkvarte- rings- och bespis- ningsbygg- nader Shop, accom- modation and restau- rant build- ings
		Laajen- nukset Tillbygg- nader Exten- sions	Varsinaiset asuinrakennukset Egentliga bostadsbyggnader Residential buildings proper			Vapaa-ajan asuin- rakennukset Fritids- bostadshus Vacation residential buildings		
			Erilliset pientalot Fristående småhus Detached houses	Kytkeytyt pientalot Samman- byggda småhus Terraced houses	Asuin- kerros- talot Fler- vånings- bostadshus Residential blocks of flats			

Koko maa - Hela landet - Whole country

1975	50 496	9 621	33 148	20 563	1 732	1 437	9 416	1 458
1976	50 165	9 921	33 163	21 266	1 453	1 049	9 395	1 345
1977	53 631	11 142	35 498	23 347	1 594	958	9 599	1 302
1978	57 368	12 048	37 919	24 704	1 897	916	10 402	1 234
1979	51 698	10 991	33 500	22 191	2 053	877	8 379	1 174
1980	54 884	11 911	34 788	23 496	2 229	793	8 270	1 285
1981	50 541	10 588	32 115	22 020	2 252	789	7 054	1 099
1982	58 760	12 057	35 949	24 392	2 453	771	8 333	1 431
1983	63 254	12 743	37 559	24 918	2 786	884	8 971	1 715
1984	59 603	11 192	35 018	22 686	2 874	940	8 518	1 707
1985	59 431	10 827	34 859	22 507	3 010	1 028	8 314	1 577
1986	59 179	10 981	33 616	21 623	2 746	769	8 478	1 617

2. Valmistuneet rakennukset vuosina 1975-1986; lukumäärä
 Färdigställda byggnader åren 1975-1986; antal
 Buildings completed in 1975-1986; number

Vuosi År Year	Hoitoalan rakennukset Vård- byggnader Insti- tutional buildings	Toimisto- ja hallin- toraken- nukset Kontors- och för- valtnings- byggnader Office buildings	Kokoontumis- rakennukset Byggnader för sam- lings- lokaler Buildings for assembly	Opetus- rakennukset Under- visnings- byggnader Educational buildings	Teollisuus- rakennukset Industri- byggnader Industrial buildings	Maatalous- rakennukset Jordbruks- byggnader Buildings in agriculture	Varasto- ja muut rakennukset Lager- och övriga byggnader Warehouses and other buildings
---------------------	---	---	---	--	---	--	---

Koko maa - Hela landet - Whole country

1975	123	620	256	167	1 679	3 344	9 701
1976	112	567	242	151	1 315	3 435	9 835
1977	136	507	284	180	1 490	3 597	10 637
1978	174	397	281	156	1 530	4 064	11 613
1979	165	354	311	136	1 417	4 081	10 560
1980	169	326	348	178	1 872	4 336	11 582
1981	157	333	301	159	1 735	3 845	19 797
1982	196	302	346	162	1 790	4 997	13 587
1983	225	365	363	193	2 009	5 277	15 548
1984	215	350	363	180	1 807	4 762	15 201
1985	226	364	328	194	1 643	4 884	15 356
1986	210	355	406	227	1 575	4 967	16 206

3. VALMISTUNEET RAKENNUKSET JA ASUINHUONEISTOT KÄYTTÖTARKOITUKSEN JA RAKENNUSAINEEEN MUKAAN VUONNA 1986
(288) FÄRDIGSTÄLLDA BYGGNADER OCH BOSTADSLÄGENHETER ENLIGT ANVÄNDNINGSSYFTE OCH BYGGNADSMATERIAL ÅR 1986
BUILDINGS AND DWELLINGS COMPLETED BY INTENDED USE OF BUILDINGS AND CONSTRUCTION MATERIAL IN 1986

ALUE/ KÄYTTÖ- TARKOITUS/ OMRÅDE/ ANVÄNDNINGSSYFTE/	KAIKKI RAKENNUKSET ALLA BYGGNADER				KIVIRAKENNUKSET STENBYGGNADER					
	RAKEN- NUKSIA BYGG- NADER	TILAVUUS VOLYM M3	KERROS- ALA VÄNINGS- YTA M2	AS. HUONEISTOT BOSTADSLÄGENH. KPL ST	RAKEN- NUKSIA BYGG- NADER	TILAVUUS VOLYM M3	KERROS- ALA VÄNINGS- YTA M2	AS. HUONEISTOT BOSTADSLÄGENH. KPL ST	M2	
KOKO MAA - HELA LANDET										
KAIKKI RAKENNUKSET ALLA BYGGNADER	59179	40360249	9820023	41910	3366592	5332	16822257	3587427	16363	1059442
0 ASUINRAKENNUKSET BOSTADSBYGGNADER	33616	15293627	4826763	41527	3343162	2893	4589285	1359015	16101	1043922
01- VARS. ASUINRAKENNUKSET 03 EGENTLIGA BOSTADSBYGGNADER	25138	14323714	4488343	41527	3343162	2818	4580205	1356052	16101	1043922
01 ERILLISET PIENTALOT FRISTÄENDE SMÄHUS	21623	8349246	2642693	17210	1864887	1518	845894	247054	1556	181576
011 1-ASUNNON TALOT 1-BOSTADSHUS	19721	7289365	2316427	14029	1595722	1233	641084	187667	1048	135022
012 2-ASUNNON TALOT 2-BOSTADSHUS	1870	1048286	322629	3151	266414	279	202807	58863	503	46175
013 MUUT ERILLISET PIENTALOT ÖVRIGA FRISTÄENDE SMÄHUS	32	11595	3637	30	2751	6	2003	524	5	379
02 KYTKETYT PIENTALOT SAMMANBYGGDA SMÄHUS	2746	2956906	968222	12392	810405	554	743361	239480	2710	200334
021 RIVITALOT RADHUS	2723	2926740	959462	12306	803247	543	730171	235211	2668	196872
022 KETJUTALOT KEDJEHUS	21	25596	8338	83	6831	10	11969	3847	39	3135
03 ASUINKERROSTALOT FLERVÄNINGSBOSTADSHUS	769	3017562	877428	11925	667870	746	2990950	869518	11835	662012
031 PISTE- ELI TORNITALOT PUNKT- ELLER TORNHUS	250	758100	224096	3096	172628	244	749964	221713	3067	170922
032 LUHTITALOT LOFTGÅNGSHUS	121	281055	87387	1225	69357	118	276958	86156	1206	68285
039 MUUT KERROSTALOT ÖVRIGA FLERVÄNINGSHUS	398	1978407	565945	7604	425885	384	1964028	561649	7562	422805
04 VAPAA-AJAN ASUINRAKENNUKSET FRITIDSBOSTADSHUS	8478	969913	338420	-	-	75	9080	2963	-	-
1 MYMÄLÄ-, MAJOITUS- JA RAVITS-RAK. BUTIKS-, INKVART.- O. BESPIS-BYGG.	1617	2411872	538512	128	7374	227	1567771	322946	95	5696
11 MYMÄLÄRAKENNUKSET BUTIKSBYGGNADER	548	1787731	370028	97	5565	168	1228568	239596	85	4792
111 MYMÄLÄHALLIRAKENNUKSET BUTIKSHALLBYGGNADER	131	424050	87301	2	117	28	163711	29167	2	117
119 MUUT MYMÄLÄRAKENNUKSET ÖVRIGA BUTIKSBYGGNADER	417	1363681	282727	95	5448	140	1064857	210429	83	4675
12 MAJOITUSLIIKERAKENNUKSET BYGGNADER FÖR INKVARTERINGSRÖR.	626	361677	91330	4	254	22	256686	59579	1	94
121 HOTELLIT, MOTELLIT HOTELL, MOTELL	29	264397	59698	-	-	16	246650	56318	-	-
122 MATKUSTAJAKODIT RESANDEHEM	9	2221	777	1	94	2	1840	638	1	94
123 LOMA-, LEPO- JA VIRKISTYSKODIT SEMESTER-, VILO- O. REKREAT-HEM	18	16311	4801	1	45	3	7980	2533	-	-
124 VUOKRATTAVAT LOMAMÖKIT SEMESTERSTUGOR FÖR UTHYRNING	542	76890	25296	2	115	1	216	90	-	-
129 MUUT MAJOITUSLIIKERAKENNUKSET ÖVRIGA BYGGNADER FÖR INKVART.	28	1858	758	-	-	-	-	-	-	-
13 MUUT MAJOITUSRAKENNUKSET ÖVRIGA INKVARTERINGSBYGGNADER	311	192511	57887	22	1314	25	61814	18814	9	810
131 ASUNTOLAT INTERNAT	55	88463	27655	8	746	24	59809	18141	8	746
139 MUUT MAJOITUSRAKENNUKSET ÖVRIGA INKVARTERINGSBYGGNADER	256	104048	30232	14	568	1	2005	673	1	64
14 RAVITSEMISRAKENNUKSET BESPISNINGSBYGGNADER	132	69953	19267	5	241	12	20703	4957	-	-
2 HOITOALAN RAKENNUKSET VÄRDYBYGGNADER	210	675550	175506	47	2099	112	515718	130508	33	1129
21 TERVEYDENHOITORAKENNUKSET HÄLSOVÄRDSBYGGNADER	80	315707	79902	2	87	51	278782	69515	1	54

3. VALMISTUNEET RAKENNUKSET JA ASUINHUONEISTOT KÄYTTÖTARKOITUKSEN JA RAKENNUSAINEEEN MUKAAN VUONNA 1986
(288) FÄRDIGSTÄLLDA BYGGNADER OCH BOSTADSLÄGENHETER ENLIGT ANVÄNDNINGSSYFTE OCH BYGGNADSMATERIAL ÅR 1986
BUILDINGS AND DWELLINGS COMPLETED BY INTENDED USE OF BUILDINGS AND CONSTRUCTION MATERIAL IN 1986

ALUE/ KÄYTTÖ- TARKOITUS/ OMRÅDE/ ANVÄNDNINGSSYFTE/	KAIKKI RAKENNUKSET ALLA BYGGNADER				KIVIRAKENNUKSET STENBYGGNADER				
	RAKEN- NUKSIA BYGG- NADER	TILAVUUS VOLYM M3	KERROS- ALA VÄNINGS- YTA M2	AS. HUONEISTOT BOSTADSLÄGENH. KPL ST	RAKEN- NUKSIA BYGG- NADER	TILAVUUS VOLYM M3	KERROS- ALA VÄNINGS- YTA M2	AS. HUONEISTOT BOSTADSLÄGENH. KPL ST	M2
KOKO MAA - HELA LANDET									
211 KESKUSSAIRAALAT CENTRALSJUKHUS	1	2377	733	-	1	2377	733	-	-
212 MIELISAIRAALAT MENTALSJUKHUS	8	7065	1896	-	7	7015	1878	-	-
213 MUUT SAIRAALAT ÖVRIGA SJUKHUS	14	141336	33647	-	12	140772	33498	-	-
214 TERVEYSKESKUKSET HÄLSOVÄRDCENTRALER	36	143122	37600	2	22	117640	30550	1	54
215 KUNTOUTUSLAITOKSET REHABILITERINGSINRÄTTNINGAR	12	11216	3094	-	5	5701	1436	-	-
219 MUUT TERVEYDENHOITORAKENNUKSET ÖVRIGA HÄLSOVÄRDSBYGGNADER	9	10591	2932	-	4	5277	1420	-	-
22 HUOLTOLAITOSRAKENNUKSET VÄRDANSTALTSBYGGNADER	44	173390	46330	16	28	138452	36120	5	233
221 KUNNALLIS- JA VANHAINKODIT KOMMUNAL- OCH ÄLDERDOMSHEM	25	130085	35778	13	19	107321	29142	5	233
222 LASTENKODIT, KOULUKODIT BARNHEM, SKOLHEM	6	12058	3182	1	3	9241	2305	-	-
223 KEHITYSVAMMAISTEN HOITOLAIT. VÄRDANST. FÖR UTVECKLINGSTÖRDA	6	6472	1927	1	1	1210	385	-	-
224 PÄIHT. VÄXRIKKÄYTT. HOITOLAIT. VÄRDANST. FÖR RUSHEDELMISSBRUK.	1	4600	1083	-	1	4600	1083	-	-
229 MUUT HUOLTOLAITOKSET ÖVRIGA VÄRDANSTALTSBYGGNADER	6	20175	4360	1	4	16080	3205	-	-
23 SOSIAALIHUOLLON MUUT RAKENN. SOCIALVÄRDENS ÖVRIGA BYGGNADER	83	184231	48536	29	31	96564	24261	27	842
231 LASTEN PÄIVÄKODIT BARNDAGHEM	64	113547	31759	2	23	40668	11224	1	56
239 MUUT SOSIAALIHUOLLON RAKENN. SOCIALVÄRDENS ÖVRIGA BYGGNADER	19	70684	16777	27	8	55896	13037	26	786
24 RANGAISTUSLAITOSRAKENNUKSET STRAFFANSTALTSBYGGNADER	3	2222	738	-	2	1920	612	-	-
241 VANKILAT FÄNGELSER	1	302	126	-	-	-	-	-	-
249 MUUT RANGAISTUSLAITOKSET ÖVRIGA STRAFFANSTALTER	2	1920	612	-	2	1920	612	-	-
3 TOIMISTO- JA HALLINTORAKENNUKSET KONTORS- O. FÖRVALTNINGSBYGGNADER	355	1920902	411044	87	192	1774653	370108	77	4600
31 JULKISET HALLINTORAKENNUKSET OFFENTLIGA FÖRVALTNINGSBYGGNADER	57	363847	82991	7	35	349688	78403	5	368
32 MUUT TOIMISTO- JA HALLINTORAK. ÖVR. KONTORS- O. FÖRVALTNINGSB.	298	1557055	328053	80	157	1424965	291705	72	4232
321 TEOLLISUUDEN TOIMISTORAKENNUKSE INDUSTRINS KONTORSBYGGNADER	93	342428	72535	1	31	284626	55934	-	-
329 MUUT TOIMISTORAKENNUKSET ÖVRIGA KONTORSBYGGNADER	205	1214627	255518	79	126	1140339	235771	72	4232
4 KOKOONTUMISRAKENNUKSET BYGGNADER FÖR SAMLINGSLOKALER	406	1478986	235464	30	98	911408	140120	17	1274
41 TEATTERI- JA KONSERTTIRAKENN. TEATER- OCH KONSERTBYGGNADER	7	99146	15717	1	5	95971	15206	1	81
411 TEATTERIT TEATRÄR	3	6135	1026	-	1	2960	515	-	-
412 KONSERTTI- JA KONGRESSIRAKENN. KONSERT- OCH KONGRESSHUS	3	92970	14672	1	3	92970	14672	1	81
413 ELOKUVATEATTERIT BIOGRAFER	1	41	19	-	1	41	19	-	-
42 KIRJASTO-, MUSED- JA NÄYTTELYRAK. BIBLIOTEKS-, MUSEI- O. UTSTÄLL.B	35	312110	48929	4	13	289470	44219	3	214
421 KIRJASTOT, ARKISTOT BIBLIOTEK OCH ARKIV	12	156371	29797	4	9	154051	29195	3	214
422 MUSEOT JA TAIDEGALLERIIAT MUSEER OCH KONSTGALLERIER	16	15093	3265	-	3	2709	726	-	-

3. VALMISTUNEET RAKENNUKSET JA ASUINHUONEISTOT KÄYTTÖTARKOITUKSEN JA RAKENNUSAINEEEN MUKAAN VUONNA 1986
(288) FÄRDIGSTÄLLDA BYGGNADER OCH BOSTADSLÄGENHETER ENLIGT ANVÄNDNINGSSYFTE OCH BYGGNADSMATERIAL ÅR 1986
BUILDINGS AND DWELLINGS COMPLETED BY INTENDED USE OF BUILDINGS AND CONSTRUCTION MATERIAL IN 1986

ALUE/ KÄYTTÖ- TARKOITUS/ OMRÅDE/ ANVÄNDNINGSSYFTE/	KAIKKI RAKENNUKSET ALLA BYGGNADER				KIVIRAKENNUKSET STENBYGGNADER				
	RAKEN- NUKSIA BYGG- NADER	TILAVUUS VOLYM M3	KERROS- ALA VÄNINGS- YTA M2	AS-HUONEISTOT BOSTADSLÄGENH. KPL ST	RAKEN- NUKSIA BYGG- NADER	TILAVUUS VOLYM M3	KERROS- ALA VÄNINGS- YTA M2	AS-HUONEISTOT BOSTADSLÄGENH. KPL ST	M2
KOKO MAA - HELA LANDET									
423 NÄYTTELYHALLIT UTSTÄLLNINGSHALLAR	6	140585	15843	-	1	132710	14298	-	-
43 SEURA-, KERHO- YMS. RAKENNUKSET SAMLINGSLOKALS-, KLUBBLOKALS-	91	116832	27493	12	24	70371	16551	7	537
431 SEURAKUNTATALOT FÖRSAMLINGSHUS	36	78003	17946	9	19	53391	12834	7	537
432 YLIOPIILAS- JA OSAKUNTATALOT STUDENT- OCH NATIONSHUS	1	81	21	-	-	-	-	-	-
433 NUORISO-, SEURA- YMS. TALOT UNGDOMSGÄRDAR, FÖRENINGSHUS	54	38748	9526	3	5	16980	3717	-	-
44 KIRKKORAKENNUKSET KYRKÖBYGGNADER	47	61946	14952	9	13	27960	6231	3	166
45 URHEILU- JA KUNTOILURAKENNUKSET IDROTTS- OCH MOTIONSBYGGNADER	184	842276	117359	3	37	408920	53793	2	150
451 JÄÄHALLIT ISHALLAR	7	116828	13887	-	2	1208	377	-	-
452 UIMAHALLIT SIMHALLAR	4	49845	8459	-	4	49845	8459	-	-
453 MONITOIMI- JA MUUT URHEILUHALLIT SPORT- OCH ÖVRIGA IDROTTS- OCH MOTIONSBYGGNADER	39	600269	75143	3	17	329177	38502	2	150
454 STADION- JA KATSOMORAKENNUKSET STADION- OCH ÅSKÄDARLÄKTARBYGG.	4	12525	3270	-	2	11485	2930	-	-
459 MUUT URHEILU- JA KUNTOILURAK. ÖVRIGA IDROTTS- OCH MOTIONSBYGG.	129	62246	16448	-	12	17205	3525	-	-
49 MUUT KOKOONTUMISRAKENNUKSET ÖVRIGA BYGGANDER FÖR SAMLINGSL.	42	46676	11014	1	6	18716	4120	1	126
5 OPETUSRAKENNUKSET UNDERVISNINGSBYGGNADER	227	1360832	293272	28	143	1196917	254402	21	1563
51 PERUSKOULU-, LUKIO- YMS. RAK. GRUNDSKOLE-, GYMNASIE- OCH DYL.	136	511876	114614	22	68	382859	83971	15	1124
511 PERUSKOULUT, LUKIOT GRUNDSKOLOR, GYMNASIER	130	480622	107122	19	65	360589	78482	13	965
512 ERITYISKOULUT SPECIALSKOLOR	3	21384	5034	1	1	14000	3289	-	-
513 MUUT YLEISKOULUTUSTA ANTAVAT ÖVR. ALLMÄNBILDANDE LÄROANSTALT	3	9870	2458	2	2	8270	2200	2	159
52 AMMATILLISET OPPILAITOKSET YRKESLÄROANSTALTSBYGGNADER	75	763894	158798	4	64	731833	151390	4	289
521 AMMATTIKOULUT YRKESKOLOR	36	448731	89714	3	33	441013	87962	3	212
529 MUUT AMMATILLISET OPPILAITOKSET ÖVRIGA YRKESLÄROANSTALTER	39	315163	69084	1	31	290820	63428	1	77
53 KORKEAKOULUT JA TUTKIMUSLAIT. HÖGSKOLE- OCH FORSKNINGSANSTALT.	16	85062	19860	2	11	82225	19041	2	150
531 KORKEAKOULUT, YLIOPISTOT HÖGSKOLOR	4	33785	8130	1	2	33200	7941	1	79
532 TUTKIMUSLAITOKSET FORSKNINGSANSTALTSBYGGNADER	12	51277	11730	1	9	49025	11100	1	71
6 TEOLLISUUSRAKENNUKSET INDUSTRIBYGGNADER	1575	5751061	897713	32	430	2881866	453942	10	728
61 ENERGIANTUOTO- YMS. RAKENN. ENERGIPRODUKTIONS-, OCH DYL. BYGG.	376	453657	55663	-	77	115581	14982	-	-
611 VOIMALAITOSRAKENNUKSET KRAFTSVERKSBYGGNADER	17	242647	19055	-	7	56097	5249	-	-
612 MUUT ENERGIANTUOT. RAKENNUKSET ÖVRIGA ENERGIPRODUKTIONSBYGG.	219	109131	18589	-	43	32652	5973	-	-
613 KAASU-, VESI- JA JÄTEHUOLL. RAK. BYGG. FÖR GAS-, VATTENANLÄGGN.	140	101879	18019	-	27	26832	3760	-	-
69 MUUT TEOLLISUUDEN TUOTANTORAK. INDUSTRIENS ÖVR. PRODUKTIONSBYGG.	1199	5297404	842050	32	353	2766285	438960	10	728
691 TEOLLISUUSHALLIT INDUSTRIHALLAR	615	2168922	341963	17	135	749996	113686	4	310

3. VALMISTUNEET RAKENNUKSET JA ASUINHUONEISTOT KÄYTTÖTARKOITUKSEN JA RAKENNUSAINEEEN MUKAAN VUONNA 1986
 (288) FÄRDIGSTÄLLDA BYGGNADER OCH BOSTADSLÄGENHETER ENLIGT ANVÄNDNINGSSYFTE OCH BYGGNADSMATERIAL ÅR 1986
 BUILDINGS AND DWELLINGS COMPLETED BY INTENDED USE OF BUILDINGS AND CONSTRUCTION MATERIAL IN 1986

ALUE/ KÄYTTÖ- TARKOITUS/ OMRÅDE/ ANVÄNDNINGSSYFTE/	KAIKKI RAKENNUKSET ALLA BYGGNADER				KIVIRAKENNUKSET STENBYGGNADER					
	RAKEN- NUKSIA BYGG- NADER	TILAVUUS VOLYM M3	KERROS- ALA VÄNINGS- YTA M2	AS. HUONEISTOT BOSTADSLÄGENH. KPL ST	RAKEN- NUKSIA BYGG- NADER	TILAVUUS VOLYM M3	KERROS- ALA VÄNINGS- YTA M2	AS. HUONEISTOT BOSTADSLÄGENH. KPL ST		
KOKO MAA - HELA LANDET										
699 MUUT TUOTANTORAKENNUKSET ÖVRIGA PRODUKTIONSBYGGNADER	584	3128482	500087	15	995	218	2016289	325274	6	418
7 VARASTORAKENNUKSET LAGERBYGGNADER	919	3420413	493909	10	543	119	1912268	234038	6	322
71 SIILORAKENNUKSET SILOBYGGNADER	32	37093	4071	-	-	5	8265	835	-	-
72 NESTEVARASTORAKENNUKSET BYGGNADER FÖR VÄTSKEUPPBEVARING	32	24930	3037	-	-	9	6694	661	-	-
79 MUUT VARASTORAKENNUKSET ÖVRIGA LAGERBYGGNADER	855	3358390	486801	10	543	105	1897309	232542	6	322
791 TEOLLISUUSVARASTOT INDUSTRILAGER	285	1399906	197039	3	157	50	727429	92298	3	157
792 KAUPPAVARASTOT HANDELSLAGER	215	1343065	191675	6	359	28	903742	111474	3	165
799 MUUT VARASTOT ÖVRIGA LAGER	355	615419	98087	1	27	27	266138	28770	-	-
8 MAA-, METSÄ- JA KALATAL. RAK. BYGG. FÖR JORDBRUK, SKOGSBRUK	4967	5093656	1141640	3	204	609	714285	160444	-	-
81 KOTIELÄINRAKENNUKSET HUSDJURSBYGGNADER	1103	1285016	297169	1	33	364	529478	124096	-	-
811 NAVETAT LADUGÅRDAR	801	963884	212515	-	-	272	387502	86657	-	-
819 MUUT KOTIELÄINRAKENNUKSET ÖVRIGA HUSDJURSBYGGNADER	290	304740	80469	1	33	91	140716	37058	-	-
89 MUUT MAA-, METSÄ- JA KALATAL. RAK. ÖVR. BYGG. FÖR JORDBRUK, SKOGSBR.	3864	3808640	844471	2	171	245	184807	36348	-	-
891 VILJANKUIVAAMOT JA SÄILYTYSRAK. SPANNMÅLSTORAR O. UPPBEVARINGS	819	553057	72499	-	-	100	61029	7111	-	-
892 KASVIHUONEET VÄXTHUS	93	269911	60829	-	-	7	14611	2933	-	-
893 TURKISTARHAT PÄLSDJURFARMER	273	372869	173296	-	-	2	660	233	-	-
899 MUUT MAATALOUSRAKENNUKSET ÖVR. BYGG. FÖR JORDBRUK, SKOGSBR.	2679	2612803	537847	2	171	136	108507	26071	-	-
9 LIIKENTEEN JA MUUT RAKENNUKSET TRAFIKBYGGNADER O. ÖVR. BYGGNADER	15287	2953350	806200	18	1137	509	758086	161904	3	208
91 LIIKENTEEN RAKENNUKSET TRAFIKBYGGNADER	2880	1516790	356917	6	426	214	629795	128775	1	64
911 MOOTTORIAJONEUVOSUOJAT MOTORFORDONSGARAGE	2405	530008	155501	-	-	112	68072	15377	-	-
912 MOOTTORIAJONEUV. HUOLTORAKENN. SERVICEBYGGNADER FÖR MOTORFORD.	350	604444	118813	5	362	71	284328	51040	-	-
913 MUIDEN KULKUN. SUOJA/HUOLTOR. GARAGE/SERVICEB. FÖR ÖVR. FORD.	87	208060	35156	1	64	14	125866	20433	1	64
914 RAUTATIEASEMAT JÄRNVÄGSSTATIONER	3	7790	697	-	-	2	7620	638	-	-
915 LINJA-AUTOASEMAT BUSSTATIONER	5	11032	2943	-	-	1	2010	600	-	-
916 LENTOASEMAT FLYGSTATIONER	1	6190	1144	-	-	-	-	-	-	-
918 PYSÄKÖINTITALOT PARKERINGSHUS	10	126874	39242	-	-	10	126874	39242	-	-
919 MUUT LIIKENTEEN RAKENNUKSET ÖVR. TRAFIKBYGGNADER	19	22392	3421	-	-	4	15025	1445	-	-
92 TIETOLIIKENNERAKENNUKSET TELEKOMMUNIKATIONSBYGGNADER	109	52218	12201	1	69	24	33828	7595	1	69
921 PUHELINKESKUSRAKENNUKSET TELEFONCENTRALER	57	7557	2084	-	-	10	2858	672	-	-
922 LINKKI-, VIESTI-, YMS. ASEMARAK. LÄNK-, SIGNAL-, O. DYL BYGG.	43	21717	5365	-	-	13	15700	3833	-	-
929 MUUT TIETOLIIKENNERAKENNUKSET ÖVR. TELEKOMMUNIKATIONSBYGGN.	9	22944	4752	1	69	1	15270	3090	1	69

3. VALMISTUNEET RAKENNUKSET JA ASUINHUONEISTOT KÄYTTÖTARKOITUKSEN JA RAKENNUSAINEEN MUKAAN VUONNA 1986
 (288) FÄRDIGSTÄLLDA BYGGNADER OCH BOSTADSLÄGENHETER ENLIGT ANVÄNDNINGSSYFTE OCH BYGGNADSMATERIAL ÅR 1986
 BUILDINGS AND DWELLINGS COMPLETED BY INTENDED USE OF BUILDINGS AND CONSTRUCTION MATERIAL IN 1986

ALUE/ KÄYTTÖ- TARKOITUS/ OMRÅDE/ ANVÄNDNINGSSYFTE/	KAIKKI RAKENNUKSET ALLA BYGGNADER				KIVIRAKENNUKSET STENBYGGNADER					
	RAKEN- NUKSIA BYGG- NADER	TILAVUUS VOLYM M3	KERROS- ALA VÄNINGSS- YTA M2	AS-HUONEISTOT BOSTADSLÄGENH. KPL ST	RAKEN- NUKSIA BYGG- NADER	TILAVUUS VOLYM M3	KERROS- ALA VÄNINGSS- YTA M2	AS-HUONEISTOT BOSTADSLÄGENH. KPL ST	M2	M2
KOKO MAA - HELA LANDET										
93 SAUNARAKENNUKSET BASTUBYGGNADER	4824	220733	84770	1	141	46	2077	813	-	-
931 SAUNAT BOSTADSHUSENS BASTUBYGGNADER	4725	208371	80608	1	141	46	2077	813	-	-
939 LIIKESAUNAT AFFÄRSBASTUR	99	12362	4162	-	-	-	-	-	-	-
94 TALOUSRAKENNUKSET EKONOMIBYGGNADER	7339	936008	311675	8	417	197	60710	17024	1	75
941 ASUINRAKENNUSTEN TALOUSRAKENN. BOSTADSHUSENS EKONOMIBYGGNADER	7091	836571	284186	5	260	172	29577	9335	-	-
942 HENKILÖST - JA SOSIAALITILARAK. BYGG. FÖR PERSONAL- O. SOCIAL.	79	39658	11230	-	-	7	18891	4520	-	-
949 MUUT TALOUSRAKENNUKSET ÖVRIGA EKONOMIBYGGNADER	169	59779	16259	3	157	18	12242	3169	1	75
99 MUUT RAKENNUKSET ÖVRIGA BYGGNADER	135	227601	40637	2	84	28	31676	7697	-	-
991 PALOASEMAT BRANDSTATIONER	16	21990	4761	-	-	10	17095	3748	-	-
993 RAVIRATOJEN YMS. ELÄINSUOJAT DJURSTALLAR OCH -BURAR	57	51613	13732	2	84	7	6781	1782	-	-
994 VÄESTÖNSUOJAT SKYDDSRUM	13	138416	18278	-	-	10	5080	1510	-	-
999 MUUT RAKENNUKSET ÖVRIGA BYGGNADER	47	11062	2921	-	-	-	-	-	-	-

4. VALMISTUNEET RAKENNUKSET KÄYTTÖTARKOITUKSEN, RAKENNUSSAINEEN JA RAKENTAMISTAVAN MUKAAN VUONNA 1986
 (242) FÄRDIGSTÄLLDA BYGGNADER ENLIGT ANVÄNDNINGSSYFTE, BYGGNADSMATERIAL OCH BYGGNADSSÄTT ÅR 1986
 BUILDINGS COMPLETED BY INTENDED USE OF BUILDINGS, CONSTRUCTION MATERIAL AND CONSTRUCTION METHOD OF FRAME STRUCTURE IN 1986

ALUE/KÄYTTÖ- TARKOITUS/ RAKENNUSSAINE OMRÅDE/ANVÄND- NINGSSYFTE/ BYGGNADSMATERIAL	KAIKKI RAKENNUKSET ALLA BYGGNADER			R A K E N T A M I S T A P A - B Y G G N A D S S Ä T T								
	LUKU ANTAL	TILAVUUS VOLYM M3	KERROS- ALA VÄNINGS- YTA M2	TÄYSELEMENTTI HELELEMENT			PUOLIELEMENTTI HALVELEMENT			PAIKALLA TEHTY UPPFÖRD PÅ PLATSEN		
	LUKU ANTAL	TILAVUUS VOLYM M3	KERROS- ALA VÄNINGS- YTA M2	LUKU ANTAL	TILAVUUS VOLYM M3	KERROS- ALA VÄNINGS- YTA M2	LUKU ANTAL	TILAVUUS VOLYM M3	KERROS- ALA VÄNINGS- YTA M2	LUKU ANTAL	TILAVUUS VOLYM M3	KERROS- ALA VÄNINGS- YTA M2
KOKO MAA - HELA LANDET												
KAIKKI RAKENNUKSET ALLA BYGGNADER	59179	40360249	9820023	7304	12824287	2633549	8144	7598949	1785865	43731	19937013	5400609
KIVI - STEN	5332	16822257	3587427	1378	8987015	1698230	926	2851519	663871	3028	4983723	1225306
BETONI - BETONG	3413	15311992	3192956	1314	8907638	1680725	765	2696519	627662	1334	3707835	884569
TIILI - TEGEL	1251	1020603	274134	34	41614	10154	3	25434	7913	1185	935355	256967
KEV.BET.-LÄTTBET	668	489662	120337	30	37763	7371	129	129566	29196	509	322333	83770
TERÄS - STÅL	2083	3986044	616525	564	984027	137915	711	1482920	222707	808	1519097	255903
PUU - TRÄ	51624	19250197	5566981	5326	2809882	787932	6488	3213757	892343	39810	13226558	3886706
MUU - ANNAT	140	301751	49090	36	43363	9452	19	50753	6944	85	207635	32694
0 ASUINRAKENNUKSET BOSTADSBYGGNADER	33616	15293627	4826763	4705	3560423	1102713	5320	2953680	926886	23591	8779524	2797164
KIVI - STEN	2893	4580285	1359015	720	1717873	510126	544	962471	286355	1629	1908941	562534
BETONI - BETONG	1804	3903255	1162388	679	1695169	502933	437	889146	266439	688	1318940	393016
TIILI - TEGEL	725	469889	137999	24	14067	4501	25	17406	4985	676	438416	128513
KEV.BET.-LÄTTBET	364	216141	58628	17	8637	2692	82	55919	14931	265	151585	41005
TERÄS - STÅL	37	22054	6445	13	7841	2559	9	4210	1359	15	10003	2547
PUU - TRÄ	30661	10673629	3458951	3964	1832019	589182	4765	1985966	638886	21932	6855644	2230883
MUU - ANNAT	25	8659	2332	8	2690	846	2	1033	286	15	4936	1200
01-VARS. ASUINRAK. 03 EGENTL. BOSTADS B	25138	14323714	4488343	4316	3517972	1088395	4202	2818741	880646	16620	7987001	2519302
KIVI - STEN	2818	4580205	1356052	717	1717541	510004	534	961183	285969	1567	1901481	560079
BETONI - BETONG	1756	3898809	1160779	676	1694837	502811	431	888663	266276	649	1315309	391692
TIILI - TEGEL	716	468143	137605	24	14067	4501	24	16995	4922	668	437081	128182
KEV.BET.-LÄTTBET	346	213253	57668	17	8637	2692	79	55525	14771	250	149091	40205
TERÄS - STÅL	36	21924	6422	13	7841	2559	9	4210	1359	14	9873	2504
PUU - TRÄ	22265	9713469	3123749	3580	1789989	575022	3657	1852315	593032	15028	6071165	1955695
MUU - ANNAT	19	8116	2120	6	2601	810	2	1033	286	11	4482	1024
01 ERILL. PIENTALOT FRIST. SMÅHUS	21623	8349246	2642693	3632	1703707	545472	3700	1763244	558896	14291	4882295	1538325
KIVI - STEN	1518	845894	247054	232	125480	39699	253	148634	43695	1033	571780	163660
BETONI - BETONG	546	287186	88792	192	104726	33160	160	87434	27476	194	95026	28156
TIILI - TEGEL	642	363077	105663	23	12117	3847	20	12360	3540	599	338600	98276
KEV.BET.-LÄTTBET	330	195631	52599	17	8637	2692	73	48840	12679	240	138154	37228
TERÄS - STÅL	31	15474	4608	12	7841	2559	9	4210	1359	10	3423	690
PUU - TRÄ	20055	7479762	2388911	3382	1567785	502404	3436	1609367	513556	13237	4302610	1372951
MUU - ANNAT	19	8116	2120	6	2601	810	2	1033	286	11	4482	1024
011 1-ASUNNON TALOT 1-BOSTADSHUS	19721	7289365	2316427	3387	1534286	493016	3453	1594497	508408	12881	4160582	1315003
KIVI - STEN	1233	441084	187667	188	92966	29658	200	113007	33491	845	435111	124518
BETONI - BETONG	395	187506	58413	151	73958	23686	119	61944	19843	125	51604	14884
TIILI - TEGEL	538	283363	83351	21	10911	3460	16	8919	2654	501	263533	77237
KEV.BET.-LÄTTBET	300	170215	45903	16	8097	2512	65	42144	10994	219	119974	32397
TERÄS - STÅL	17	5278	1207	1	300	106	6	1555	411	10	3423	690
PUU - TRÄ	18452	6634887	2125433	3192	1438419	462442	3245	1478902	474220	12015	3717566	1188771
MUU - ANNAT	19	8116	2120	6	2601	810	2	1033	286	11	4482	1024
012 2-ASUNNON TALOT 2-BOSTADSHUS	1870	1048286	322629	241	166179	51519	244	166806	49981	1385	715301	221129
KIVI - STEN	279	202807	58863	42	31232	9728	51	35076	10023	186	136499	39112
BETONI - BETONG	147	97847	29885	39	29486	9161	39	24939	7452	69	43422	13272
TIILI - TEGEL	102	79544	22282	2	1206	387	4	3441	886	96	74897	21009
KEV.BET.-LÄTTBET	30	25416	6696	1	540	180	8	6696	1685	21	18180	4831
TERÄS - STÅL	14	10196	3601	11	7541	2453	3	2655	948	-	-	-
PUU - TRÄ	1577	835283	260365	188	127406	39338	190	129075	39010	1199	578802	182017
MUU - ANNAT	-	-	-	-	-	-	-	-	-	-	-	-
02 KYTK. PIENTALOT SAMMAB. SMÅHUS	2746	2956906	968222	389	485967	157207	310	358298	117689	2047	2112641	693326
KIVI - STEN	554	743361	239480	190	263763	84589	89	115350	38213	275	364248	116678
BETONI - BETONG	478	642329	208939	189	261813	83935	81	105243	35132	208	275273	89872
TIILI - TEGEL	64	84319	25744	1	1950	654	3	3782	1066	60	78587	24024
KEV.BET.-LÄTTBET	12	16713	4797	-	-	-	5	6325	2015	7	10388	2782
TERÄS - STÅL	2	1550	430	1	-	-	-	-	-	1	1550	430
PUU - TRÄ	2190	2211995	728312	198	222204	72618	221	242948	79476	1771	1746843	576218
MUU - ANNAT	-	-	-	-	-	-	-	-	-	-	-	-
03 AS. KERROSTALOT FLERVÄN. BOST. H.	749	3017562	877428	295	1328298	385716	192	697199	204061	282	992065	287651
KIVI - STEN	746	2990950	869518	295	1328298	385716	192	697199	204061	259	965453	279741
BETONI - BETONG	732	2969294	863048	295	1328298	385716	190	695986	203668	247	945010	273664
TIILI - TEGEL	10	20747	6198	-	-	-	1	853	316	9	19894	5882
KEV.BET.-LÄTTBET	4	909	272	-	-	-	1	360	77	3	549	195
TERÄS - STÅL	3	4900	1384	-	-	-	-	-	-	3	4900	1384
PUU - TRÄ	20	21712	6526	-	-	-	-	-	-	20	21712	6526
MUU - ANNAT	-	-	-	-	-	-	-	-	-	-	-	-
04 VAPAA-AJ. AS. RAK. FRITIDSBOST. HUS	8478	969913	338420	389	42451	14318	1118	134939	46240	6971	792523	277862
KIVI - STEN	75	9080	2963	3	332	122	10	1288	386	62	7460	2455
BETONI - BETONG	48	4446	1609	3	332	122	6	483	163	39	3631	1324
TIILI - TEGEL	9	1746	394	-	-	-	1	411	63	8	1335	331
KEV.BET.-LÄTTBET	18	2888	960	-	-	-	3	394	160	15	2494	800
TERÄS - STÅL	1	130	43	-	-	-	-	-	-	1	130	43
PUU - TRÄ	8396	960160	335202	384	42030	14160	1108	133651	45854	6904	784479	275188
MUU - ANNAT	6	543	212	2	89	36	-	-	-	4	454	176

4. VALMISTUNEET RAKENNUKSET KÄYTTÖTARKOITUKSEN, RAKENNUSAINEEEN JA RAKENTAMISTAVAN MUKAAN VUONNA 1986
 (242) FÄRDIGSTÄLLDA BYGGNADER ENLIGT ANVÄNDNINGSSYFTE, BYGGNADSMATERIAL OCH BYGGNADSSÄTT ÅR 1986
 BUILDINGS COMPLETED BY INTENDED USE OF BUILDINGS, CONSTRUCTION MATERIAL AND CONSTRUCTION METHOD OF FRAME STRUCTURE IN 1986

ALUE/KÄYTTÖ- TARKOITUS/ RAKENNUSAINE ÖMRÅDE/ANVÄND- NINGSSYFTE/ BYGGNADSMATERIAL	KAIKKI RAKENNUKSET ALLA BYGGNADER			R A K E N T A M I S T A P A - B Y G G N A D S S Ä T T						PAIKALLA TEHTY UPPFÖRD PÅ PLATSEN		
	LUKU ANTAL	TILAVUUS VOLYM M3	KERROS- ALA VÄNINGSS- YTA M2	TÄYSELEMENTTI HELELEMENT			PUOLIELEMENTTI HALVELEMENT			LUKU ANTAL	TILAVUUS VOLYM M3	KERROS- ALA VÄNINGSS- YTA M2
				LUKU ANTAL	TILAVUUS VOLYM M3	KERROS- ALA VÄNINGSS- YTA M2	LUKU ANTAL	TILAVUUS VOLYM M3	KERROS- ALA VÄNINGSS- YTA M2			
KOKO MAA - HELA LANDET												
1 MYYM.-MAJ.-JA RAV. BUIKIS- E.O. B.	1617	2411872	538512	188	718561	148659	276	530861	111513	1153	1162450	278340
KIVI - STEN	227	1567771	322946	75	588195	118447	35	368456	71971	117	611120	132528
BETONI - BETONG	186	1492968	302823	74	583195	117443	35	368456	71971	77	543117	113409
TIILI - TEGEL	35	66796	18244	-	-	-	-	-	-	35	66796	18244
KEV.BET.-LÄTTBET	6	8007	1879	1	5000	1004	-	-	-	5	3007	875
TERÄS - STÅL	42	59963	13456	4	496	149	10	17525	4135	28	41942	9172
PUU - TRÄ	1341	762075	198664	106	129644	29974	230	134380	34059	1005	498051	134631
MUU - ANNAT	7	22063	3446	3	226	89	1	10500	1348	3	11337	2009
2 HOITOALAN RAK. VÄRDBYGGNADER	210	675550	175506	27	189452	45773	21	98402	24344	162	387696	105389
KIVI - STEN	112	515718	130508	21	179962	43149	16	90862	22037	75	244894	65322
BETONI - BETONG	79	453953	113133	21	179962	43149	14	88942	21425	44	185049	48559
TIILI - TEGEL	27	58126	16206	-	-	-	-	-	-	27	58126	16206
KEV.BET.-LÄTTBET	6	3639	1169	-	-	-	2	1920	612	4	1719	557
TERÄS - STÅL	3	12670	3660	-	-	-	1	1296	412	2	11374	3248
PUU - TRÄ	94	145722	40971	6	9490	2624	4	6244	1895	84	129988	36452
MUU - ANNAT	1	1440	367	-	-	-	-	-	-	1	1440	367
3 TSTO-JA HALL-RAK KONTORS- FÖRVALT	355	1920902	411044	117	1082486	230914	48	281683	57405	190	556733	122725
KIVI - STEN	192	1774653	370108	74	1035041	218153	27	252280	49697	91	487332	102258
BETONI - BETONG	170	1738783	360335	72	1023351	215434	25	251258	49358	73	464174	95543
TIILI - TEGEL	16	31756	8454	2	11690	2719	1	650	220	13	19416	5515
KEV.BET.-LÄTTBET	6	4114	1319	-	-	-	1	372	119	5	3742	1200
TERÄS - STÅL	24	57406	14011	10	27801	6634	5	18953	4402	11	10652	2975
PUU - TRÄ	136	88808	26912	32	19609	6114	16	10450	3306	88	58749	17492
MUU - ANNAT	1	35	13	1	35	13	-	-	-	-	-	-
4 KOKOONTUMISRAK. SÄMLINGSBYGGN.	406	1478986	235464	27	487651	52804	41	332537	46795	338	658798	135865
KIVI - STEN	98	911408	140120	11	384446	39597	12	85485	15339	75	441477	85184
BETONI - BETONG	69	877875	151603	11	384446	39597	10	84020	15204	48	409409	76802
TIILI - TEGEL	25	30073	7779	-	-	-	-	-	-	25	30073	7779
KEV.BET.-LÄTTBET	4	3460	738	-	-	-	2	1465	135	2	1995	603
TERÄS - STÅL	28	210982	29296	9	102100	12837	8	85298	11105	11	23584	5354
PUU - TRÄ	279	355966	65860	6	475	182	21	161754	20351	252	193737	45327
MUU - ANNAT	1	630	188	1	630	188	-	-	-	-	-	-
5 OPETUSRAKENN. UNDERVISNINGSB.	227	1360832	293272	42	497996	100429	38	367481	78770	147	495355	114073
KIVI - STEN	143	1196917	254402	31	477977	96092	36	367246	78705	76	351694	79605
BETONI - BETONG	118	1134669	239720	31	477977	96092	35	362346	77402	52	294346	66226
TIILI - TEGEL	24	61458	14422	-	-	-	1	4900	1303	23	56558	13119
KEV.BET.-LÄTTBET	1	790	260	-	-	-	-	-	-	1	790	260
TERÄS - STÅL	3	1648	428	2	1513	397	1	135	31	-	-	-
PUU - TRÄ	81	162267	38442	9	18506	3940	1	100	34	71	143661	34468
MUU - ANNAT	-	-	-	-	-	-	-	-	-	-	-	-
6 TEOLLISUUSRAK. INDUSTRIBYGGN.	1575	5751061	897713	441	2923864	434612	268	1162973	173543	866	1664224	289558
KIVI - STEN	430	2881866	453942	208	2200883	339844	78	392899	63519	144	288084	50579
BETONI - BETONG	346	2775317	433132	201	2177445	335912	63	362880	58375	82	234992	38845
TIILI - TEGEL	41	43062	8501	3	12496	2317	1	311	94	37	30255	6090
KEV.BET.-LÄTTBET	43	63487	12309	4	10942	1615	14	29708	5050	25	22837	5644
TERÄS - STÅL	466	1687214	209518	148	406812	40999	114	527126	65319	204	753276	130200
PUU - TRÄ	658	1154467	228752	75	309715	51974	76	242948	44705	507	601804	132073
MUU - ANNAT	21	27514	5501	10	6454	1795	-	-	-	11	21060	3706
7 VARASTORAKENN. LAGERBYGGNADER	919	3420413	493909	172	2140412	269721	167	502810	80168	580	777191	144020
KIVI - STEN	119	1912268	234038	67	1784016	215911	14	52927	7587	38	75325	10540
BETONI - BETONG	100	1882095	229564	67	1784016	215911	9	33584	4814	24	64495	8839
TIILI - TEGEL	8	6543	638	-	-	-	1	1390	185	7	5153	453
KEV.BET.-LÄTTBET	11	23630	3836	-	-	-	4	17953	2588	7	5677	1248
TERÄS - STÅL	286	732800	117414	57	178566	26828	89	282649	42997	140	271585	47589
PUU - TRÄ	500	721296	133884	44	155185	23625	58	145319	25737	398	420792	84522
MUU - ANNAT	14	54049	8573	4	22645	3357	6	21915	3847	4	9489	1369
8 MAATALOUSRAKENN. JOROBRUKSBYGGN.	4967	5093656	1141640	425	527670	104385	725	983438	186659	3817	3582548	850596
KIVI - STEN	609	714285	160444	86	119800	25732	107	167898	35250	416	426587	99462
BETONI - BETONG	284	372483	77936	81	115040	24917	92	150994	30740	111	106429	22279
TIILI - TEGEL	196	214605	50968	2	3060	512	-	-	-	194	211545	50456
KEV.BET.-LÄTTBET	129	127197	31540	3	1680	303	15	16904	4510	111	108613	26727
TERÄS - STÅL	721	925040	158114	170	185536	29977	381	467036	76449	170	272468	51688
PUU - TRÄ	3601	3407661	813189	164	214096	46114	229	331644	73621	3208	2861921	693454
MUU - ANNAT	36	46670	8983	5	8238	2562	8	16860	1339	23	21572	5992
9 MUUT RAKENNUKSET ÖVRIGA BYGGNADER	15287	2953350	806200	1160	695772	143539	1240	385084	99782	12887	1872494	562879
KIVI - STEN	509	758086	161904	85	498822	91199	57	110995	33411	367	148269	37294
BETONI - BETONG	257	680594	142322	77	487017	89337	45	104893	31934	135	88684	21051
TIILI - TEGEL	154	38295	10923	3	301	105	3	777	226	148	37217	10592
KEV.BET.-LÄTTBET	98	39197	8659	5	11504	1757	9	5325	1251	84	22368	5651
TERÄS - STÅL	471	276267	64163	151	73362	17535	93	78692	16498	227	124213	30130
PUU - TRÄ	14273	1778306	561356	920	121143	34203	1088	194952	49749	12265	1462211	477404
MUU - ANNAT	34	140691	18777	4	2445	602	2	445	124	28	137801	18051

4. VALMISTUNEET RAKENNUKSET KÄYTTÖTARKOITUKSEN, RAKENNUSAINEEN JA RAKENTAMISTAVAN MUKAAN VUONNA 1986
 (242) FÄRDIGSTÄLLDA BYGGNADER ENLIGT ANVÄNDNINGSSYFTE, BYGGNADSMATERIAL OCH BYGGNADSSÄTT ÅR 1986
 BUILDINGS COMPLETED BY INTENDED USE OF BUILDINGS, CONSTRUCTION MATERIAL AND CONSTRUCTION METHOD OF FRAME STRUCTURE IN 1986

ALUE/KÄYTTÖ- TARKOITUS/ RAKENNUSAINE OMRÅDE/ANVÄND- NINGSSYFTE/ BYGGNADSMATERIAL	KAIKKI RAKENNUKSET ALLA BYGGNADER			R A K E N T A M I S T A V A - B Y G G N A D S S Ä T T								
	LUKU ANTAL	TILAVUUS VOLYM M3	KERROS- ALA VÄNINGSSY- FTA M2	TÄYSELEMENTTI HELELEMENT			PUOLIELEMENTTI HALVELEMENT			PAIKALLA TEHTY UPPFÖRD PÅ PLATSEN		
	LUKU ANTAL	TILAVUUS VOLYM M3	KERROS- ALA VÄNINGSSY- FTA M2	LUKU ANTAL	TILAVUUS VOLYM M3	KERROS- ALA VÄNINGSSY- FTA M2	LUKU ANTAL	TILAVUUS VOLYM M3	KERROS- ALA VÄNINGSSY- FTA M2	LUKU ANTAL	TILAVUUS VOLYM M3	KERROS- ALA VÄNINGSSY- FTA M2
UUDENMAAN LÄÄNI NYLANDS LÄN												
1 MYYM.MAJ.JA RAV. BUTIKS- E.D. B.	171	317744	71479	32	112840	25720	21	68549	12164	118	136355	33595
KIVI - STEN	34	219704	47748	11	86777	19247	6	42410	6869	17	90517	21632
BETONI - BETONG	27	207914	44822	10	81777	18243	6	42410	6869	11	83727	19710
TIILI - TEGEL	5	5699	1683	-	-	-	-	-	-	5	5699	1683
KEV.BET.-LÄTTBET	2	6091	1243	1	5000	1004	-	-	-	1	1091	239
TERÄS - STÄL	10	15346	3522	1	16	7	2	5630	1275	7	9700	2240
PUU - TRÄ	127	82694	20209	20	24047	6466	13	20509	4020	94	36138	9723
MUU - ANNAT	-	-	-	-	-	-	-	-	-	-	-	-
2 HOITOALAN RAK. VÄRDÖBYGGNADER	49	196677	48574	16	113517	27102	7	20970	4879	26	62190	16593
KIVI - STEN	26	161941	39097	12	105258	24838	6	20420	4705	8	36263	9554
BETONI - BETONG	20	148434	35377	12	105258	24838	4	18500	4093	4	24676	6446
TIILI - TEGEL	3	10377	2723	-	-	-	-	-	-	3	10377	2723
KEV.BET.-LÄTTBET	3	3130	997	-	-	-	2	1920	612	1	1210	385
TERÄS - STÄL	1	104	34	-	-	-	-	-	-	1	104	34
PUU - TRÄ	22	34632	9443	4	8259	2264	1	550	174	17	25823	7005
MUU - ANNAT	-	-	-	-	-	-	-	-	-	-	-	-
3 ISTO-JA HALL.RAK KONTORS-FÖRVALT	99	1049573	214330	54	730392	152794	10	160586	28947	35	178595	32589
KIVI - STEN	68	1030121	202917	41	704199	145480	6	157010	27797	21	168912	29440
BETONI - BETONG	66	1022831	201072	40	698209	144001	6	157010	27797	20	167612	29274
TIILI - TEGEL	1	5990	1479	1	5990	1479	-	-	-	-	-	-
KEV.BET.-LÄTTBET	1	1300	366	-	-	-	-	-	-	1	1300	366
TERÄS - STÄL	8	18440	4984	4	16226	4096	1	1214	370	3	1000	518
PUU - TRÄ	23	21012	6429	9	9967	3218	3	2362	780	11	8683	2431
MUU - ANNAT	-	-	-	-	-	-	-	-	-	-	-	-
4 KOKOONTUMISRAK. SAMLINGSB.YYGGN.	45	391638	57490	3	189010	21848	7	60946	8499	35	141682	27143
KIVI - STEN	16	283946	40655	2	159210	18318	1	3820	807	13	120916	21530
BETONI - BETONG	12	281915	40020	2	159210	18318	1	3820	807	9	118885	20895
TIILI - TEGEL	3	1056	323	-	-	-	-	-	-	3	1056	323
KEV.BET.-LÄTTBET	1	975	312	-	-	-	-	-	-	1	975	312
TERÄS - STÄL	3	45650	5988	1	29800	3530	2	15850	2458	-	-	-
PUU - TRÄ	26	62042	10847	-	-	-	4	41276	5234	22	20766	5613
MUU - ANNAT	-	-	-	-	-	-	-	-	-	-	-	-
5 OPETUSRAKENN. UNDERVISNINGSB.	49	504286	106944	17	266371	54296	10	104552	22710	22	133363	29938
KIVI - STEN	40	476816	100329	15	264951	53876	10	104552	22710	15	107313	23743
BETONI - BETONG	35	460237	96371	15	264951	53876	10	104552	22710	10	90734	19785
TIILI - TEGEL	5	16579	3958	-	-	-	-	-	-	5	16579	3958
KEV.BET.-LÄTTBET	-	-	-	-	-	-	-	-	-	-	-	-
TERÄS - STÄL	-	-	-	-	-	-	-	-	-	-	-	-
PUU - TRÄ	9	27470	6615	2	1420	420	-	-	-	7	26050	6195
MUU - ANNAT	-	-	-	-	-	-	-	-	-	-	-	-
6 TEOLLISUUSRAK. INDUSTRIBYGGN.	255	1349533	220686	99	858481	153022	57	299453	33013	99	191599	34651
KIVI - STEN	108	925779	163487	62	771557	138027	16	87375	13971	30	66847	11489
BETONI - BETONG	90	910832	159660	62	771557	138027	14	83930	13075	14	55345	8558
TIILI - TEGEL	7	4670	1199	-	-	-	-	-	-	7	4670	1199
KEV.BET.-LÄTTBET	11	10277	2628	-	-	-	2	3445	896	9	6832	1732
TERÄS - STÄL	65	286963	27522	16	39041	5411	23	178294	11656	26	69628	10455
PUU - TRÄ	72	128389	27435	13	41489	7812	18	33784	7386	41	53116	12237
MUU - ANNAT	10	8402	2242	8	6394	1772	-	-	-	2	2008	470
7 VARASTORAKENN. LAGERBYGGNADER	122	1191002	160079	45	1026480	131195	27	71423	12095	50	93099	16789
KIVI - STEN	39	1034801	130396	31	992434	124731	3	18410	2515	5	23957	3150
BETONI - BETONG	38	1032501	129990	31	992434	124731	2	16110	2109	5	23957	3150
TIILI - TEGEL	-	-	-	-	-	-	-	-	-	-	-	-
KEV.BET.-LÄTTBET	1	2300	406	-	-	-	1	2300	406	-	-	-
TERÄS - STÄL	39	83844	14746	8	26964	4735	15	30141	5269	16	26739	4742
PUU - TRÄ	43	71349	14657	6	7082	1729	9	22872	4311	28	41395	8617
MUU - ANNAT	1	1008	280	-	-	-	-	-	-	1	1008	280
8 MAATALOUSRAKENN. JORDBRUKS BYGGN.	227	261826	49386	35	52625	9045	58	79624	14634	134	129577	25707
KIVI - STEN	41	39565	6321	9	13351	1226	6	6807	1107	26	19407	3988
BETONI - BETONG	25	28185	3571	8	12771	1104	6	6807	1107	11	8607	1360
TIILI - TEGEL	7	4038	1038	-	-	-	-	-	-	7	4038	1038
KEV.BET.-LÄTTBET	9	7342	1712	1	580	122	-	-	-	8	6762	1590
TERÄS - STÄL	62	79174	12805	14	17182	2397	36	44240	7762	12	17752	2646
PUU - TRÄ	122	143052	30242	11	22075	5412	16	28577	5765	95	92400	19065
MUU - ANNAT	2	35	18	1	17	10	-	-	-	1	18	8
9 MUUT RAKENNUKSET ÖVRIGA BYGGNADER	1829	791115	182578	165	287240	54352	187	137168	39976	1477	366707	88250
KIVI - STEN	117	354945	77663	24	246852	43794	18	72576	25423	75	35517	8446
BETONI - BETONG	57	342456	73991	22	246683	43733	16	70343	24932	19	25430	5326
TIILI - TEGEL	28	5251	1676	1	81	32	-	-	-	27	5170	1644
KEV.BET.-LÄTTBET	32	7238	1996	1	88	29	2	2233	491	29	4917	1476
TERÄS - STÄL	108	69587	16162	36	19533	4605	18	17202	3322	54	32852	8235
PUU - TRÄ	1596	232953	71875	105	20855	5953	151	47390	11231	1340	164708	54691
MUU - ANNAT	8	133630	16878	-	-	-	-	-	-	8	133630	16878

4. VALMISTUNEET RAKENNUKSET KÄYTTÖTARKOITUKSEN, RAKENNUSAINEEEN JA RAKENTAMISTAVAN MUKAAN VUONNA 1986
 (242) FÄRDIGSTÄLLDA BYGGNADER ENLIGT ANVÄNDNINGSSYFTE, BYGGNADSMATERIAL OCH BYGGNADSSÄTT ÅR 1986
 BUILDINGS COMPLETED BY INTENDED USE OF BUILDINGS, CONSTRUCTION MATERIAL AND CONSTRUCTION METHOD OF FRAME STRUCTURE IN 1986

ALUE/KÄYTTÖ- TARKOITUS/ RAKENNUSAINEE- OMRÅDE/ANVÄND- NINGSSYFTE/ BYGGNADSMATERIAL	KAIKKI RAKENNUKSET ALLA BYGGNADER			R A K E N T A M I S T A P A - B Y G G N A D S S Ä T T								
				TÄYSELEMENTTI HELELEMENT			PUOLIELEMENTTI HALVELEMENT			PAIKALLA TEHTY UPPFÖRD PÅ PLATSEN		
	LUKU ANTAL	TILAVUUS VOLYM M3	KERROS- ALA VÄNINGSS- YTA M2	LUKU ANTAL	TILAVUUS VOLYM M3	KERROS- ALA VÄNINGSS- YTA M2	LUKU ANTAL	TILAVUUS VOLYM M3	KERROS- ALA VÄNINGSS- YTA M2	LUKU ANTAL	TILAVUUS VOLYM M3	KERROS- ALA VÄNINGSS- YTA M2
TURUN-PORIN LÄÄNI ÅBO-BJÖRNEBORGS LÄN												
KAIKKI RAKENNUKSET ALLA BYGGNADER	8489	6211617	1413749	933	1940348	343752	1146	1068743	237966	6410	3182526	832031
KIVI - STEN	722	2152386	434735	165	1170531	203692	99	224082	55713	458	757773	175330
BETONI - BETONG	390	1916328	372175	150	1157245	201062	73	200226	49870	167	558857	121243
TIILI - TEGEL	218	142606	39646	6	2036	668	3	1344	328	209	139226	38650
KEV.BET.-LÄTTBET	114	93452	22914	9	11250	1962	23	22512	5515	82	59690	15437
TERÄS - STÅL	483	940643	135459	99	322834	28607	187	346885	55152	197	270924	51700
PUU - TRÄ	7271	3106949	840975	666	466744	111357	858	495416	126551	5747	2144789	603067
MUU - ANNAT	13	11639	2580	3	239	96	2	2360	550	8	9040	1934
0 ASUINRAKENNUKSET BOSTADSBYGGNADER	4688	2106943	666142	581	429388	133731	669	357194	111581	3438	1320361	420830
KIVI - STEN	344	509372	151286	76	201941	61004	52	104480	30900	216	202951	59382
BETONI - BETONG	177	417047	124984	69	198802	59945	38	93814	28019	70	124431	37020
TIILI - TEGEL	112	61656	18266	3	1626	535	2	1174	270	107	58856	17461
KEV.BET.-LÄTTBET	55	30669	8036	4	1513	524	12	9492	2611	39	19664	4901
TERÄS - STÅL	2	395	129	-	-	-	1	100	34	1	295	95
PUU - TRÄ	4340	1597116	514702	504	227395	72706	616	252614	80647	3220	1117107	361349
MUU - ANNAT	2	60	25	1	52	21	-	-	-	1	8	4
01-VARS. ASUINRAK. 03 EGENTL.BOSTADS B	3578	1971637	619473	526	419585	130861	505	337935	104901	2547	1214117	383711
KIVI - STEN	335	507960	150873	76	201941	61004	52	104480	30900	207	201539	58969
BETONI - BETONG	174	416852	124916	69	198802	59945	38	93814	28019	67	124236	36952
TIILI - TEGEL	109	60983	18100	3	1626	535	2	1174	270	104	58183	17295
KEV.BET.-LÄTTBET	52	30125	7857	4	1513	524	12	9492	2611	36	19120	4722
TERÄS - STÅL	2	395	129	-	-	-	1	100	34	1	295	95
PUU - TRÄ	3240	1463274	468467	450	217644	69857	452	233355	73967	2338	1012275	324643
MUU - ANNAT	1	8	4	-	-	-	-	-	-	1	8	4
01 ERILL. PIENTALOT FRIST. SMÅHUS	3118	1232855	386389	460	214253	68440	453	223289	69596	2205	795313	248353
KIVI - STEN	200	111604	31371	22	11154	3489	23	15970	4331	155	84480	23551
BETONI - BETONG	44	25291	6990	15	8015	2430	9	5304	1450	20	11972	3110
TIILI - TEGEL	104	56188	16524	3	1626	535	2	1174	270	99	53388	15719
KEV.BET.-LÄTTBET	52	30125	7857	4	1513	524	12	9492	2611	36	19120	4722
TERÄS - STÅL	2	395	129	-	-	-	1	100	34	1	295	95
PUU - TRÄ	2915	1120848	354885	438	203099	64951	429	207219	65231	2048	710530	224703
MUU - ANNAT	1	8	4	-	-	-	-	-	-	1	8	4
011 1-ASUNNON TALOT 1-BOSTADSHUS	2950	1144833	358956	445	204396	65356	441	216077	67530	2064	724360	226070
KIVI - STEN	187	102193	28661	20	9844	3059	21	14805	4021	146	77544	21581
BETONI - BETONG	40	22743	6291	14	7415	2231	7	4139	1140	19	11189	2920
TIILI - TEGEL	95	49325	14513	2	916	304	2	1174	270	91	47235	13939
KEV.BET.-LÄTTBET	52	30125	7857	4	1513	524	12	9492	2611	36	19120	4722
TERÄS - STÅL	2	395	129	-	-	-	1	100	34	1	295	95
PUU - TRÄ	2760	1042237	330162	425	194552	62297	419	201172	63475	1916	646513	204390
MUU - ANNAT	1	8	4	-	-	-	-	-	-	1	8	4
012 2-ASUNNON TALOT 2-BOSTADSHUS	164	86698	26940	15	9857	3084	11	6832	1930	158	70009	21926
KIVI - STEN	12	9031	2574	2	1310	430	1	785	174	9	6936	1970
BETONI - BETONG	3	2168	563	1	600	199	1	785	174	1	783	190
TIILI - TEGEL	9	6863	2011	1	710	231	-	-	-	8	6153	1780
KEV.BET.-LÄTTBET	-	-	-	-	-	-	-	-	-	-	-	-
TERÄS - STÅL	-	-	-	-	-	-	-	-	-	-	-	-
PUU - TRÄ	152	77667	24366	13	8547	2654	10	6047	1756	129	63073	19956
MUU - ANNAT	-	-	-	-	-	-	-	-	-	-	-	-
02 KYTK. PIENTALOT SAMMÅB. SMÅHUS	396	461546	152323	41	67121	21723	36	44287	15031	319	350138	115569
KIVI - STEN	73	120332	39094	29	52576	16817	13	18151	6295	31	49605	15982
BETONI - BETONG	70	115856	37648	29	52576	16817	13	18151	6295	28	45129	14536
TIILI - TEGEL	3	4476	1446	-	-	-	-	-	-	3	4476	1446
KEV.BET.-LÄTTBET	-	-	-	-	-	-	-	-	-	-	-	-
TERÄS - STÅL	-	-	-	-	-	-	-	-	-	-	-	-
PUU - TRÄ	323	341214	113229	12	14545	4906	23	26136	8736	288	300533	99587
MUU - ANNAT	-	-	-	-	-	-	-	-	-	-	-	-
03 AS.KERROSTALOT FLERVÅN.BOST.H.	64	277236	80761	25	138211	40698	16	70359	20274	23	68666	19789
KIVI - STEN	42	276024	80408	25	138211	40698	16	70359	20274	21	67454	19436
BETONI - BETONG	40	275705	80278	25	138211	40698	16	70359	20274	19	67135	19306
TIILI - TEGEL	2	319	130	-	-	-	-	-	-	2	319	130
KEV.BET.-LÄTTBET	-	-	-	-	-	-	-	-	-	-	-	-
TERÄS - STÅL	-	-	-	-	-	-	-	-	-	-	-	-
PUU - TRÄ	2	1212	353	-	-	-	-	-	-	2	1212	353
MUU - ANNAT	-	-	-	-	-	-	-	-	-	-	-	-
04 VAPAA-AJ. AS-RAK. FRITIDSBOST.HUS	1110	135306	46669	55	9803	2870	164	19259	6680	891	106244	37119
KIVI - STEN	9	1412	413	-	-	-	-	-	-	9	1412	413
BETONI - BETONG	3	195	68	-	-	-	-	-	-	3	195	68
TIILI - TEGEL	3	673	166	-	-	-	-	-	-	3	673	166
KEV.BET.-LÄTTBET	3	544	179	-	-	-	-	-	-	3	544	179
TERÄS - STÅL	-	-	-	-	-	-	-	-	-	-	-	-
PUU - TRÄ	1100	133842	46235	54	9751	2849	164	19259	6680	882	104832	36706
MUU - ANNAT	1	52	21	1	52	21	-	-	-	-	-	-

4. VALMISTUNEET RAKENNUKSET KÄYTTÖTARKOITUKSEN, RAKENNUKSEEN JA RAKENTAMISTAVAN MUKAAN VUONNA 1986
 (242) FÄRDIGSTÄLLDA BYGGNADER ENLIGT ANVÄNDNINGSSYFTE, BYGGNADSMATERIAL OCH BYGGNADSSÄTT ÅR 1986
 BUILDINGS COMPLETED BY INTENDED USE OF BUILDINGS, CONSTRUCTION MATERIAL AND CONSTRUCTION METHOD OF FRAME STRUCTURE IN 1986

ALUE/KÄYTTÖ- TARKOITUS/ RAKENNUKSEEN OMRÅDE/ANVÄND- NINGSSYFTE/ BYGGNADSMATERIAL	KAIKKI RAKENNUKSET ALLA BYGGNADER			R A K E N T A M I S T A P A - B Y G G N A D S S Ä T T						PAIKALLA TEHTY UPPFÖRD PÅ PLATSEN		
	LUKU ANTAL	TILAVUUS VOLYM M3	KERROS- ALA VÄNINGS- YTA M2	LUKU ANTAL	TILAVUUS VOLYM M3	KERROS- ALA VÄNINGS- YTA M2	LUKU ANTAL	TILAVUUS VOLYM M3	KERROS- ALA VÄNINGS- YTA M2	LUKU ANTAL	TILAVUUS VOLYM M3	KERROS- ALA VÄNINGS- YTA M2
TURUN-PORIN LÄÄNI ÅBO-BJÖRNEBORGS LÄN												
1 MYYM.MAJ.JA RAV. BUTIKS- E-D. B.	224	448614	92522	26	95021	20846	44	60473	13867	154	293120	57809
KIVI - STEN	42	318855	62265	14	72542	16102	7	34128	7482	21	212185	38681
BETONI - BETONG	41	317365	61763	14	72542	16102	7	34128	7482	20	210695	38179
TIILI - TEGEL	1	1490	502	-	-	-	-	-	-	1	1490	502
KEV.BET.-LÄTTBET	-	-	-	-	-	-	-	-	-	-	-	-
TERÄS - STÄL	7	8932	2108	-	-	-	2	5410	1406	5	3522	702
PUU - TRÄ	173	120640	28074	10	22292	4669	35	20935	4979	128	77413	18426
MUU - ANNAT	2	187	75	2	187	75	-	-	-	-	-	-
2 HOITOALAN RAK. VÄRDBYGGNADER	28	80350	21480	4	32820	8553	1	297	93	23	47233	12834
KIVI - STEN	17	61898	16019	4	32820	8553	1	297	93	12	28781	7373
BETONI - BETONG	10	51266	12828	4	32820	8553	1	297	93	5	18149	4182
TIILI - TEGEL	6	10182	3041	-	-	-	-	-	-	6	10182	3041
KEV.BET.-LÄTTBET	1	450	150	-	-	-	-	-	-	1	450	150
TERÄS - STÄL	-	-	-	-	-	-	-	-	-	-	-	-
PUU - TRÄ	11	18452	5461	-	-	-	-	-	-	11	18452	5461
MUU - ANNAT	-	-	-	-	-	-	-	-	-	-	-	-
3 TSTO-JA HALL.RAK KONTORS-,FÖRVALT	43	141175	32638	8	58552	13072	4	8275	1714	31	74348	17852
KIVI - STEN	26	125887	28424	5	56990	12565	1	3800	850	20	65097	15009
BETONI - BETONG	18	115817	25388	5	56990	12565	1	3800	850	12	55027	11973
TIILI - TEGEL	6	8378	2442	-	-	-	-	-	-	6	8378	2442
KEV.BET.-LÄTTBET	2	1692	594	-	-	-	-	-	-	2	1692	594
TERÄS - STÄL	5	4926	1024	1	162	57	2	4365	828	2	399	139
PUU - TRÄ	12	10362	3190	2	1400	450	1	110	36	9	8852	2704
MUU - ANNAT	-	-	-	-	-	-	-	-	-	-	-	-
4 KOKOONTUMISRAK. SAMLINGSL.BYGGN.	60	100317	17676	3	23813	3017	4	1405	129	53	75099	14530
KIVI - STEN	14	70395	11659	2	23770	3001	1	1210	55	11	45415	8403
BETONI - BETONG	8	62834	9749	2	23770	3001	-	-	-	6	39064	6748
TIILI - TEGEL	5	6351	1655	-	-	-	-	-	-	5	6351	1655
KEV.BET.-LÄTTBET	1	1210	55	-	-	-	1	1210	55	-	-	-
TERÄS - STÄL	2	1652	350	1	43	16	-	-	-	1	1609	334
PUU - TRÄ	44	28270	5867	-	-	-	3	195	74	41	28075	5793
MUU - ANNAT	-	-	-	-	-	-	-	-	-	-	-	-
5 OPETUSRAKENN. UNDERVISNINGSB.	34	184800	37475	5	89707	14720	6	36176	8644	23	58917	14111
KIVI - STEN	24	166675	33259	4	85762	14007	6	36176	8644	14	44737	10608
BETONI - BETONG	20	162808	32417	4	85762	14007	6	36176	8644	10	40870	9766
TIILI - TEGEL	3	3077	582	-	-	-	-	-	-	3	3077	582
KEV.BET.-LÄTTBET	1	790	260	-	-	-	-	-	-	1	790	260
TERÄS - STÄL	-	-	-	-	-	-	-	-	-	-	-	-
PUU - TRÄ	10	18125	4216	1	3945	713	-	-	-	9	14180	3503
MUU - ANNAT	-	-	-	-	-	-	-	-	-	-	-	-
6 TEOLLI SUUSRAK. INDUSTRI BYGGN.	256	1115777	156001	65	695892	79529	39	206521	33880	152	213364	42592
KIVI - STEN	69	432900	64113	31	365518	50702	11	22370	4103	27	45012	9308
BETONI - BETONG	47	403334	58411	28	356264	49394	7	16884	2888	12	30186	6129
TIILI - TEGEL	9	8624	1743	-	-	-	-	-	-	9	8624	1743
KEV.BET.-LÄTTBET	13	20942	3959	3	9254	1308	4	5486	1215	6	6202	1436
TERÄS - STÄL	80	399484	42931	21	209658	11168	19	113020	18930	40	76806	12833
PUU - TRÄ	105	280493	48304	13	120716	17659	9	71131	10847	83	88646	19798
MUU - ANNAT	2	2900	653	-	-	-	-	-	-	2	2900	653
7 VARASTORAKENN. LAGERBYGGNADER	157	727805	97947	21	411175	46366	31	97786	15504	105	218844	36077
KIVI - STEN	15	334196	36099	7	307791	32647	3	5929	450	5	20476	3002
BETONI - BETONG	11	332396	35603	7	307791	32647	2	5222	248	2	19383	2708
TIILI - TEGEL	3	1093	294	-	-	-	-	-	-	3	1093	294
KEV.BET.-LÄTTBET	1	707	202	-	-	-	1	707	202	-	-	-
TERÄS - STÄL	52	157313	24914	10	51104	7334	13	43924	6362	29	62285	11218
PUU - TRÄ	87	229936	35574	4	52280	6385	13	45573	8142	70	132083	21047
MUU - ANNAT	3	6360	1360	-	-	-	2	2360	550	1	4000	810
8 MAATALOUSRAKENN. JORDBRUKS BYGGN.	833	938661	184328	68	93483	16582	168	239457	39983	597	605721	127763
KIVI - STEN	91	99327	22881	12	13749	2943	13	13585	2682	66	71993	17256
BETONI - BETONG	33	35098	6296	10	13099	2763	9	8008	1290	14	13991	2243
TIILI - TEGEL	30	31077	7890	1	190	60	-	-	-	29	30887	7830
KEV.BET.-LÄTTBET	28	33152	8695	1	460	120	4	5577	1392	23	27115	7183
TERÄS - STÄL	225	313248	50356	44	52256	7874	125	160445	23301	56	100547	19181
PUU - TRÄ	517	526086	111091	12	27478	5765	30	65427	14000	475	433181	91326
MUU - ANNAT	-	-	-	-	-	-	-	-	-	-	-	-
9 MUUT RAKENNUKSET ÖVRIGA BYGGNADER	2166	367175	107540	152	30497	7336	180	61159	12571	1834	275519	87633
KIVI - STEN	80	32881	8930	10	9648	2168	4	2107	454	66	21126	6308
BETONI - BETONG	25	18363	4736	7	9405	2085	2	1897	356	16	7061	2295
TIILI - TEGEL	43	10678	3231	2	220	73	1	170	58	40	10288	3100
KEV.BET.-LÄTTBET	12	3840	963	1	23	10	1	40	40	10	3777	913
TERÄS - STÄL	110	54693	13647	22	9611	2158	25	19621	4291	63	25461	7198
PUU - TRÄ	1972	277469	84496	120	11238	3010	151	39431	7826	1701	226800	73660
MUU - ANNAT	4	2132	467	-	-	-	-	-	-	4	2132	467

4. VALMISTUNEET RAKENNUKSET KÄYTTÖTARKOITUKSEN, RAKENNUSAINEEEN JA RAKENTAMISTAVAN MUKAAN VUONNA 1986
 (242) FÄRDIGSTÄLLDA BYGGNADER ENLIGT ANVÄNDNINGSSYFTE, BYGGNADSMATERIAL OCH BYGGNADSSÄTT ÅR. 1986
 BUILDINGS COMPLETED BY INTENDED USE OF BUILDINGS, CONSTRUCTION MATERIAL AND CONSTRUCTION METHOD OF FRAME STRUCTURE IN 1986

ALUE/KÄYTTÖ- TARKOITUS/ RAKENNUSAINEE OMRÅDE/ANVÄND- NINGSSYFTE/ BYGGNADSMATERIAL	KAIKKI RAKENNUKSET ALLA BYGGNADER			R A K E N T A M I S T A P A - B Y G G N A D S S Ä T T								
				TÄYSELEMENTTI HELELEMENT			PUOLIELEMENTTI HALVELEMENT			PAIKALLA TEHTY UPPFÖRD PÅ PLATSEN		
	LUKU ANTAL	TILAVUUS VOLYM M3	KERROS- ALA VÄNING- YTA M2	LUKU ANTAL	TILAVUUS VOLYM M3	KERROS- ALA VÄNING- YTA M2	LUKU ANTAL	TILAVUUS VOLYM M3	KERROS- ALA VÄNING- YTA M2	LUKU ANTAL	TILAVUUS VOLYM M3	KERROS- ALA VÄNING- YTA M2
AHVENANMAAN MAAKUNTA LANDSKAPET ÅLAND												
1 MYYM.-MAJ. JA RAV. BUTIKS- E.D. B.	29	3943	1428	2	47	18	16	2102	761	11	1794	649
KIVI - STEN	-	-	-	-	-	-	-	-	-	-	-	-
BETONI - BETONG	-	-	-	-	-	-	-	-	-	-	-	-
TIILI - TEGEL	-	-	-	-	-	-	-	-	-	-	-	-
KEV.BET.-LÄTTBET	-	-	-	-	-	-	-	-	-	-	-	-
TERÄS - STÅL	-	-	-	-	-	-	-	-	-	-	-	-
PUU - TRÄ	29	3943	1428	2	47	18	16	2102	761	11	1794	649
MUU - ANNAT	-	-	-	-	-	-	-	-	-	-	-	-
2 HOITOALAN RAK. VÄRDBYGGNADER	1	11270	3214	-	-	-	-	-	-	1	11270	3214
KIVI - STEN	-	-	-	-	-	-	-	-	-	-	-	-
BETONI - BETONG	-	-	-	-	-	-	-	-	-	-	-	-
TIILI - TEGEL	-	-	-	-	-	-	-	-	-	-	-	-
KEV.BET.-LÄTTBET	-	-	-	-	-	-	-	-	-	-	-	-
TERÄS - STÅL	1	11270	3214	-	-	-	-	-	-	1	11270	3214
PUU - TRÄ	-	-	-	-	-	-	-	-	-	-	-	-
MUU - ANNAT	-	-	-	-	-	-	-	-	-	-	-	-
3 TSTO-JA HALL-RAK KONTORS-, FÖRVALT	7	21488	4523	1	216	72	2	1937	404	4	19335	4047
KIVI - STEN	4	16145	3103	-	-	-	1	1700	325	3	14445	2778
BETONI - BETONG	4	16145	3103	-	-	-	1	1700	325	3	14445	2778
TIILI - TEGEL	-	-	-	-	-	-	-	-	-	-	-	-
KEV.BET.-LÄTTBET	-	-	-	-	-	-	-	-	-	-	-	-
TERÄS - STÅL	1	4890	1269	-	-	-	-	-	-	1	4890	1269
PUU - TRÄ	2	453	151	1	216	72	1	237	79	-	-	-
MUU - ANNAT	-	-	-	-	-	-	-	-	-	-	-	-
4 KOKOONTUMISRAK. SAMLINGS- BYGGN.	3	150	56	2	69	29	1	81	27	-	-	-
KIVI - STEN	-	-	-	-	-	-	-	-	-	-	-	-
BETONI - BETONG	-	-	-	-	-	-	-	-	-	-	-	-
TIILI - TEGEL	-	-	-	-	-	-	-	-	-	-	-	-
KEV.BET.-LÄTTBET	-	-	-	-	-	-	-	-	-	-	-	-
TERÄS - STÅL	-	-	-	-	-	-	-	-	-	-	-	-
PUU - TRÄ	3	150	56	2	69	29	1	81	27	-	-	-
MUU - ANNAT	-	-	-	-	-	-	-	-	-	-	-	-
5 OPETUSRAKENN. UNDERVISNINGSB.	2	9826	2094	-	-	-	-	-	-	2	9826	2094
KIVI - STEN	2	9826	2094	-	-	-	-	-	-	2	9826	2094
BETONI - BETONG	2	9826	2094	-	-	-	-	-	-	2	9826	2094
TIILI - TEGEL	-	-	-	-	-	-	-	-	-	-	-	-
KEV.BET.-LÄTTBET	-	-	-	-	-	-	-	-	-	-	-	-
TERÄS - STÅL	-	-	-	-	-	-	-	-	-	-	-	-
PUU - TRÄ	-	-	-	-	-	-	-	-	-	-	-	-
MUU - ANNAT	-	-	-	-	-	-	-	-	-	-	-	-
6 TEOLLISUUSRAK. INDUSTRI-BYGGN.	12	5750	1257	5	2100	537	1	160	53	6	3490	667
KIVI - STEN	2	2040	486	1	1680	414	-	-	-	1	360	72
BETONI - BETONG	2	2040	486	1	1680	414	-	-	-	1	360	72
TIILI - TEGEL	-	-	-	-	-	-	-	-	-	-	-	-
KEV.BET.-LÄTTBET	-	-	-	-	-	-	-	-	-	-	-	-
TERÄS - STÅL	5	1620	304	3	180	54	-	-	-	2	1440	250
PUU - TRÄ	5	2090	467	1	240	69	1	160	53	3	1690	345
MUU - ANNAT	-	-	-	-	-	-	-	-	-	-	-	-
7 VARASTORAKENN. LAGERBYGGNADER	12	17407	1598	3	638	194	1	150	57	8	16619	1347
KIVI - STEN	-	-	-	-	-	-	-	-	-	-	-	-
BETONI - BETONG	-	-	-	-	-	-	-	-	-	-	-	-
TIILI - TEGEL	-	-	-	-	-	-	-	-	-	-	-	-
KEV.BET.-LÄTTBET	-	-	-	-	-	-	-	-	-	-	-	-
TERÄS - STÅL	3	14680	752	1	60	22	-	-	-	2	14620	730
PUU - TRÄ	9	2727	846	2	578	172	1	150	57	6	1999	617
MUU - ANNAT	-	-	-	-	-	-	-	-	-	-	-	-
8 MAATALOUSRAKENN. JORDBRUKS-BYGGN.	41	41271	9977	3	638	208	5	16410	2856	33	24223	6913
KIVI - STEN	6	10705	2083	1	110	36	1	8845	1510	4	1750	537
BETONI - BETONG	3	9375	1666	1	110	36	1	8845	1510	1	420	120
TIILI - TEGEL	1	464	108	-	-	-	-	-	-	1	464	108
KEV.BET.-LÄTTBET	2	866	309	-	-	-	-	-	-	2	866	309
TERÄS - STÅL	10	14459	2964	1	264	88	4	7565	1346	5	6630	1530
PUU - TRÄ	24	15843	4846	-	-	-	-	-	-	24	15843	4846
MUU - ANNAT	1	264	84	1	264	84	-	-	-	-	-	-
9 MUUT RAKENNUKSET ÖVRIGA BYGGNADER	113	19780	4951	25	2192	722	15	8548	1460	73	9040	2769
KIVI - STEN	1	840	120	-	-	-	-	-	-	1	840	120
BETONI - BETONG	1	840	120	-	-	-	-	-	-	1	840	120
TIILI - TEGEL	-	-	-	-	-	-	-	-	-	-	-	-
KEV.BET.-LÄTTBET	-	-	-	-	-	-	-	-	-	-	-	-
TERÄS - STÅL	4	1604	313	2	82	37	1	422	96	1	1100	180
PUU - TRÄ	107	17286	4498	22	2060	665	14	8126	1364	71	7100	2469
MUU - ANNAT	1	50	20	1	50	20	-	-	-	-	-	-

4- VALMISTUNEET RAKENNUKSET KÄYTTÖTARKOITUKSEN, RAKENNUSAINEEEN JA RAKENTAMISTAVAN MUKAAN VUONNA 1986
 (242) FÄRDIGSTÄLLDA BYGGNADER ENLIGT ANVÄNDNINGSSYFTE, BYGGNADSMATERIAL OCH BYGGNADSSÄTT ÅR 1986
 BUILDINGS COMPLETED BY INTENDED USE OF BUILDINGS, CONSTRUCTION MATERIAL AND CONSTRUCTION METHOD OF FRAME STRUCTURE IN 1986

ALUE/KÄYTTÖ- TARKOITUS/ RAKENNUSAINEE- OMRÅDE/ANVÄND- NINGSSYFTE/ BYGGNADSMATERIAL	KAIKKI RAKENNUKSET ALLA BYGGNADER			R A K E N T A M I S T A P A - B Y G G N A D S S Ä T T								
				TÄYSELEMENTTI HELELEMENT			PUOLIELEMENTTI HALVELEMENT			PAIKALLA TEHTY UPPFÖRD PÅ PLATSEN		
	LUKU ANTAL	TILAVUUS VOLYM M3	KERROS- ALA VÄNINGS- YTA M2	LUKU ANTAL	TILAVUUS VOLYM M3	KERROS- ALA VÄNINGS- YTA M2	LUKU ANTAL	TILAVUUS VOLYM M3	KERROS- ALA VÄNINGS- YTA M2	LUKU ANTAL	TILAVUUS VOLYM M3	KERROS- ALA VÄNINGS- YTA M2
HÄMEEN LÄÄNI												
TAVASTEHUS LÄN												
KAIKKI RAKENNUKSET												
ALLA BYGGNADER	6544	4934061	1164999	848	1854251	375993	1141	1057705	249354	4555	2022105	539652
KIVI - STEN	656	2361593	485955	218	1431171	271831	89	463011	96012	349	467411	118112
BETONI - BETONG	402	2169339	434694	212	1416395	269017	69	447132	91572	121	305812	74105
TIIILI - TEGEL	126	102440	28762	3	2870	962	3	1343	424	120	98227	27376
KEV.BET.-LÄTTBET	128	89814	22499	3	11906	1852	17	14536	4016	108	63372	16631
TERÄS - STÄL	296	511712	88699	71	137454	23283	113	167745	29494	112	206513	35922
PUU - TRÄ	5579	2047436	587898	555	276230	79452	936	425151	123378	4088	1346055	385068
MUU - ANNAT	13	13320	2447	4	9396	1427	3	1798	470	6	2126	550
0 ASUINRAKENNUKSET												
BOSTADSBYGGNADER	3913	1911678	593828	540	558126	168366	783	402632	127506	2590	950920	297956
KIVI - STEN	371	645670	187721	128	365454	105763	49	91571	27132	194	188645	54826
BETONI - BETONG	217	549565	160421	124	362068	104665	34	81845	24290	59	105452	31466
TIIILI - TEGEL	80	52835	15590	3	2870	962	3	1343	424	74	48622	14204
KEV.BET.-LÄTTBET	74	43270	11710	1	516	136	12	8383	2418	61	34371	9156
TERÄS - STÄL	4	731	204	-	-	-	2	396	109	2	335	95
PUU - TRÄ	3534	1263821	405408	410	191882	62340	731	310222	100118	2393	761717	242950
MUU - ANNAT	4	1456	495	2	790	263	1	443	147	1	223	85
01-VARS. ASUINRAK.												
03 EGENTL.-BOSTADS												
KIVI - STEN	2841	1780255	549456	494	554559	167067	600	380572	120060	1747	845124	262329
BETONI - BETONG	366	644816	187475	128	365454	105763	49	91571	27132	189	187791	54580
TIIILI - TEGEL	216	549355	160346	124	362068	104665	34	81845	24290	58	105442	31391
KEV.BET.-LÄTTBET	77	52293	15465	3	2870	962	3	1343	424	71	48080	14079
TERÄS - STÄL	73	43168	11664	1	516	136	12	8383	2418	60	34269	9110
PUU - TRÄ	4	731	204	-	-	-	2	396	109	2	335	95
MUU - ANNAT	2468	1133475	361367	364	188315	61041	548	288162	92672	1556	656998	207654
01 ERILL. PIENTALOT												
FRIST. SMÄHUS	2416	960544	299036	368	174744	56339	533	259315	82193	1515	526485	160504
KIVI - STEN	203	113694	32567	34	18778	5749	24	13987	4125	145	80929	22693
BETONI - BETONG	63	33311	10091	31	17342	5305	11	6411	2002	21	9558	2784
TIIILI - TEGEL	69	39365	11531	2	920	308	3	1343	424	64	37102	10799
KEV.BET.-LÄTTBET	71	41018	10945	1	516	136	10	6233	1699	60	34269	9110
TERÄS - STÄL	3	531	131	-	-	-	2	396	109	1	135	22
PUU - TRÄ	2207	845086	265928	332	155176	50327	506	244489	77812	1369	445421	137789
MUU - ANNAT	3	1233	410	2	790	263	1	443	147	-	-	-
011 1-ASUNNON TALOT												
1-BOSTADSHUS	2281	884891	275608	351	163503	52646	516	246531	78549	1414	474857	144413
KIVI - STEN	183	98684	27846	25	11942	3549	22	12706	3842	136	74036	20455
BETONI - BETONG	51	24324	7317	22	10506	3105	9	5130	1719	20	8688	2493
TIIILI - TEGEL	63	34505	9965	2	920	308	3	1343	424	58	32242	9233
KEV.BET.-LÄTTBET	69	39855	10544	1	516	136	10	6233	1699	58	33106	8729
TERÄS - STÄL	3	531	131	-	-	-	2	396	109	1	135	22
PUU - TRÄ	2092	784443	247221	324	150771	48834	491	232986	74451	1277	400686	123936
MUU - ANNAT	3	1233	410	2	790	263	1	443	147	-	-	-
012 2-ASUNNON TALOT												
2-BOSTADSHUS	132	73838	22972	17	11241	3693	15	11223	3273	100	51374	16006
KIVI - STEN	19	14839	4676	9	6836	2200	1	1110	238	9	6893	2238
BETONI - BETONG	11	8816	2729	9	6836	2200	1	1110	238	1	870	291
TIIILI - TEGEL	6	4860	1566	-	-	-	-	-	-	6	4860	1566
KEV.BET.-LÄTTBET	2	1163	381	-	-	-	-	-	-	2	1163	381
TERÄS - STÄL	-	-	-	-	-	-	-	-	-	-	-	-
PUU - TRÄ	113	58999	18296	8	4405	1493	14	10113	3035	91	44481	13768
MUU - ANNAT	-	-	-	-	-	-	-	-	-	-	-	-
02 KYTK. PIENTALOT												
SAMMANS. SMÄHUS	338	401127	132129	72	92009	29989	53	58005	19587	213	251113	82553
KIVI - STEN	79	115817	37613	40	58870	19275	11	14332	4727	28	42615	13611
BETONI - BETONG	69	100739	32960	39	56920	18621	9	12182	4008	21	31637	10331
TIIILI - TEGEL	8	12928	3934	1	1950	654	-	-	-	7	10978	3280
KEV.BET.-LÄTTBET	2	2150	719	-	-	-	2	2150	719	-	-	-
TERÄS - STÄL	-	-	-	-	-	-	-	-	-	-	-	-
PUU - TRÄ	259	285310	94516	32	33139	10714	42	43673	14860	185	208498	68942
MUU - ANNAT	-	-	-	-	-	-	-	-	-	-	-	-
03 AS. KERROSTALOT												
FLERVÄN. BOST. H.	87	418584	118291	54	287806	80739	14	63252	18280	19	67526	19272
KIVI - STEN	84	415305	117295	54	287806	80739	14	63252	18280	16	64247	18276
BETONI - BETONG	84	415305	117295	54	287806	80739	14	63252	18280	16	64247	18276
TIIILI - TEGEL	-	-	-	-	-	-	-	-	-	-	-	-
KEV.BET.-LÄTTBET	-	-	-	-	-	-	-	-	-	-	-	-
TERÄS - STÄL	1	200	73	-	-	-	-	-	-	1	200	73
PUU - TRÄ	2	3079	923	-	-	-	-	-	-	2	3079	923
MUU - ANNAT	-	-	-	-	-	-	-	-	-	-	-	-
04 VAPAA-AJ. AS. RAK.												
FRITIDSBOST. HUS	1072	131423	44372	46	3567	1299	183	22060	7446	843	105796	35627
KIVI - STEN	5	854	246	-	-	-	-	-	-	5	854	246
BETONI - BETONG	1	210	75	-	-	-	-	-	-	1	210	75
TIIILI - TEGEL	3	542	125	-	-	-	-	-	-	3	542	125
KEV.BET.-LÄTTBET	1	102	46	-	-	-	-	-	-	1	102	46
TERÄS - STÄL	-	-	-	-	-	-	-	-	-	-	-	-
PUU - TRÄ	1066	130346	44041	46	3567	1299	183	22060	7446	837	104719	35296
MUU - ANNAT	1	223	85	-	-	-	-	-	-	1	223	85

4. VALMISTUNEET RAKENNUKSET KÄYTTÖTARKOITUKSEN, RAKENNUSAINEEEN JA RAKENTAMISTAVAN MUKAAN VUONNA 1986
 (242) FÄRDIGSTÄLLDA BYGGNADER ENLIGT ANVÄNDNINGSSYFTE, BYGGNADSMATERIAL OCH BYGGNADSSÄTT ÅR 1986
 BUILDINGS COMPLETED BY INTENDED USE OF BUILDINGS, CONSTRUCTION MATERIAL AND CONSTRUCTION METHOD OF FRAME STRUCTURE IN 1986

ALUE/KÄYTTÖ- TARKOITUS/ RAKENNUSAINEE- OMRÅDE/ANVÄND- NINGSSYFTE/ BYGGNADSMATERIAL	KAIKKI RAKENNUKSET ALLA BYGGNADER			R A K E N T A M I S T A P A - B Y G G N A D S S Ä T T								
	LUKU ANTAL	TILAVUUS VOLYM M3	KERROS- ALA VÄNINGSS- YTA M2	TÄYSELEMENTTI HELELEMENT			PUOLIELEMENTTI HALVELEMENT			PAIKALLA TEHTY UPPFÖRD PÅ PLATSEN		
	LUKU ANTAL	TILAVUUS VOLYM M3	KERROS- ALA VÄNINGSS- YTA M2	LUKU ANTAL	TILAVUUS VOLYM M3	KERROS- ALA VÄNINGSS- YTA M2	LUKU ANTAL	TILAVUUS VOLYM M3	KERROS- ALA VÄNINGSS- YTA M2	LUKU ANTAL	TILAVUUS VOLYM M3	KERROS- ALA VÄNINGSS- YTA M2
HÄMEEN LÄÄNI												
TAVASTEHDUS LÄN												
1 MYHM.MAJ. JA RAV. BUTIKS - E.D. B.	176	392932	83486	27	179308	34751	38	117788	24249	111	95836	24486
KIVI - STEN	29	306205	62092	13	165808	31623	2	104050	20903	14	36347	9566
BETONI - BETONG	21	288985	57485	13	165808	31623	2	104050	20903	6	19127	4959
TIILI - TEGEL	5	15520	4061	-	-	-	-	-	-	5	15520	4061
KEV.BET.-LÄTTBET	3	1700	546	-	-	-	-	-	-	3	1700	546
TERÄS - STÄL	7	10676	2193	1	76	27	2	1640	372	4	8960	1794
PUU - TRÄ	140	76051	19201	13	13424	3101	34	12098	2974	93	50529	13126
MUU - ANNAT	-	-	-	-	-	-	-	-	-	-	-	-
2 HOITOALAN RAK. VÄRDBYGGNADER	25	71498	17136	2	20769	5166	2	8320	1142	21	42409	10828
KIVI - STEN	13	61104	14257	2	20769	5166	2	8320	1142	9	32015	7949
BETONI - BETONG	12	58199	13360	2	20769	5166	2	8320	1142	8	29110	7052
TIILI - TEGEL	1	2905	897	-	-	-	-	-	-	1	2905	897
KEV.BET.-LÄTTBET	-	-	-	-	-	-	-	-	-	-	-	-
TERÄS - STÄL	-	-	-	-	-	-	-	-	-	-	-	-
PUU - TRÄ	12	10394	2879	-	-	-	-	-	-	12	10394	2879
MUU - ANNAT	-	-	-	-	-	-	-	-	-	-	-	-
3 TSTO-JA HALL-RAK KONTORS-FÖRVALT	41	151671	35370	14	99369	22332	7	23406	6010	20	28896	7028
KIVI - STEN	21	124613	27998	11	98819	22131	3	6490	1719	7	19304	4148
BETONI - BETONG	18	122253	27312	11	98819	22131	3	6490	1719	4	16944	3462
TIILI - TEGEL	1	1610	446	-	-	-	-	-	-	1	1610	446
KEV.BET.-LÄTTBET	2	750	240	-	-	-	-	-	-	2	750	240
TERÄS - STÄL	2	14190	3424	-	-	-	1	13360	3200	1	830	224
PUU - TRÄ	18	12868	3948	3	550	201	3	3556	1091	12	8762	2656
MUU - ANNAT	-	-	-	-	-	-	-	-	-	-	-	-
4 KOKOONTUNISRAK. SAMLINGSB.YVGGN.	46	208774	38190	5	39244	5589	7	76009	12551	34	93521	20050
KIVI - STEN	17	146735	27779	2	20420	2941	3	42140	7514	12	84175	17324
BETONI - BETONG	12	138301	25567	2	20420	2941	3	42140	7514	7	75741	15112
TIILI - TEGEL	4	7414	1921	-	-	-	-	-	-	4	7414	1921
KEV.BET.-LÄTTBET	1	1020	291	-	-	-	-	-	-	1	1020	291
TERÄS - STÄL	5	19019	2725	3	18824	2648	-	-	-	2	195	77
PUU - TRÄ	24	43020	7686	-	-	-	4	33869	5037	20	9151	2649
MUU - ANNAT	-	-	-	-	-	-	-	-	-	-	-	-
5 OPETUSRAKENN. UNDERVISNINGSB.	18	152395	31411	4	16922	3638	4	115670	23363	10	19803	4410
KIVI - STEN	8	136751	27959	2	13826	2812	4	115670	23363	2	7255	1784
BETONI - BETONG	7	133776	27307	2	13826	2812	4	115670	23363	1	4280	1132
TIILI - TEGEL	1	2975	652	-	-	-	-	-	-	1	2975	652
KEV.BET.-LÄTTBET	-	-	-	-	-	-	-	-	-	-	-	-
TERÄS - STÄL	1	1100	255	1	1100	255	-	-	-	-	-	-
PUU - TRÄ	9	14544	3197	1	1996	571	-	-	-	8	12548	2626
MUU - ANNAT	-	-	-	-	-	-	-	-	-	-	-	-
6 TEOLLISUUSRAK. INDUSTRIBYGGN.	234	937170	152927	56	513571	75610	54	172254	27913	124	251345	49404
KIVI - STEN	62	565727	83260	35	442953	63194	12	81602	11382	15	41172	8684
BETONI - BETONG	53	555520	80412	35	442953	63194	10	79122	10736	8	33445	6482
TIILI - TEGEL	4	4349	1160	-	-	-	-	-	-	4	4349	1160
KEV.BET.-LÄTTBET	5	5858	1688	-	-	-	2	2480	646	3	3378	1042
TERÄS - STÄL	84	188907	33324	13	31913	6044	31	55600	9677	40	101394	17603
PUU - TRÄ	87	181536	36135	8	38705	6372	11	35052	6854	68	107779	22909
MUU - ANNAT	1	1000	208	-	-	-	-	-	-	1	1000	208
7 VARASTORAKENN. LAGERBYGGNADER	123	436028	62200	25	272588	31460	15	29415	5297	83	134025	25443
KIVI - STEN	14	217096	22774	7	210450	21706	-	-	-	7	6646	1068
BETONI - BETONG	11	216474	22613	7	210450	21706	-	-	-	4	6024	907
TIILI - TEGEL	1	470	106	-	-	-	-	-	-	1	470	106
KEV.BET.-LÄTTBET	2	152	55	-	-	-	-	-	-	2	152	55
TERÄS - STÄL	45	126714	20931	11	41262	6313	11	21630	4073	23	63822	10545
PUU - TRÄ	63	83762	17391	6	12420	2337	4	7785	1224	53	63557	13830
MUU - ANNAT	1	8456	1104	1	8456	1104	-	-	-	-	-	-
8 MAATALOUSRAKENN. JORDBRUKSBYGGN.	366	358580	69295	33	39855	7319	82	90235	15300	251	228490	46676
KIVI - STEN	53	53950	12832	4	9140	2131	10	11922	2428	39	32888	8273
BETONI - BETONG	19	22319	4850	4	9140	2131	7	8249	1476	8	4930	1243
TIILI - TEGEL	13	10715	2931	-	-	-	-	-	-	13	10715	2931
KEV.BET.-LÄTTBET	21	20916	5051	-	-	-	3	3673	952	18	17243	4099
TERÄS - STÄL	100	107994	16969	22	21912	3391	58	66397	10401	20	19685	3177
PUU - TRÄ	211	195443	39197	7	8803	1797	13	10971	2256	191	175669	35144
MUU - ANNAT	2	1193	297	-	-	-	1	945	215	1	248	82
9 MUUT RAKENNUKSET ÖVRIGA BYGGNADER	1602	313335	81156	142	114499	21762	149	21976	6023	1311	176860	53371
KIVI - STEN	68	103742	19283	14	83532	14364	4	1246	429	50	18964	4490
BETONI - BETONG	32	83947	15367	12	72142	12648	4	1246	429	16	10559	2290
TIILI - TEGEL	16	3647	998	-	-	-	-	-	-	16	3647	998
KEV.BET.-LÄTTBET	20	16148	2918	2	11390	1716	-	-	-	18	4758	1202
TERÄS - STÄL	48	42381	8674	20	22367	4605	8	8722	1662	20	11292	2407
PUU - TRÄ	1481	165997	52856	107	8450	2733	136	11598	3824	1238	145949	46299
MUU - ANNAT	5	1215	343	1	150	60	1	410	108	3	655	175

4. VALMISTUNEET RAKENNUKSET KÄYTTÖTARKOITUKSEN, RAKENNUSAIKINEEN JA RAKENTAMISTAVAN MUKAAN VUONNA 1986
 (242) FÄRDIGSTÄLLDA BYGGNADER ENLIGT ANVÄNDNINGSSYFTE, BYGGNADSMATERIAL OCH BYGGNADSSÄTT ÅR 1986
 BUILDINGS COMPLETED BY INTENDED USE OF BUILDINGS, CONSTRUCTION MATERIAL AND CONSTRUCTION METHOD OF FRAME STRUCTURE IN 1986

ALUE/KÄYTTÖ- TARKOITUS/ RAKENNUSAIKINE OMRÅDE/ANVÄND- NINGSSYFTE/ BYGGNADSMATERIAL	KAIKKI RAKENNUKSET ALLA BYGGNADER			R A K E N T A M I S T A P A - B Y G G N A D S S Ä T T								
				TÄYSELEMENTTI HELELEMENT			PUOLIELEMENTTI HALVELEMENT			PAIKALLA TEHTY UPPFÖRD PÅ PLATSEN		
	LUKU ANTAL	TILAVUUS VOLYM M3	KERROS- ALA VÄNING- YTA M2	LUKU ANTAL	TILAVUUS VOLYM M3	KERROS- ALA VÄNING- YTA M2	LUKU ANTAL	TILAVUUS VOLYM M3	KERROS- ALA VÄNING- YTA M2	LUKU ANTAL	TILAVUUS VOLYM M3	KERROS- ALA VÄNING- YTA M2
KYMEN LÄÄNI												
KYMENE LÄN												
1 MYYM.MAJ. JA RAV. BUTIKS- E.D. B.	83	147388	30948	12	56306	11128	9	54593	10396	62	36489	9424
KIVI - STEN	13	100334	18091	7	51254	9846	2	40530	6257	4	8550	1988
BETONI - BETONG	12	100019	18011	7	51254	9846	2	40530	6257	3	8235	1908
TIILI - TEGEL	1	315	80	-	-	-	-	-	-	1	315	80
KEV.BET.-LÄTTBET	-	-	-	-	-	-	-	-	-	-	-	-
TERÄS - STÅL	2	5912	1174	-	-	-	-	-	-	2	5912	1174
PUU - TRÄ	68	41142	11683	5	5052	1282	7	14063	4139	56	22027	6262
MUU - ANNAT	-	-	-	-	-	-	-	-	-	-	-	-
2 HOITOALAN RAK. VÄRDYBYGGNADER	13	21599	5927	-	-	-	2	2798	714	11	18801	5213
KIVI - STEN	8	16564	4426	-	-	-	2	2798	714	6	13766	3712
BETONI - BETONG	4	14545	3881	-	-	-	2	2798	714	2	11747	3167
TIILI - TEGEL	2	1960	523	-	-	-	-	-	-	2	1960	523
KEV.BET.-LÄTTBET	2	59	22	-	-	-	-	-	-	2	59	22
TERÄS - STÅL	-	-	-	-	-	-	-	-	-	-	-	-
PUU - TRÄ	5	5035	1501	-	-	-	-	-	-	5	5035	1501
MUU - ANNAT	-	-	-	-	-	-	-	-	-	-	-	-
3 TSTO-JA HALL.RAK KONTORS-, FÖRVALT	24	68337	13538	8	30064	5519	4	7996	2207	12	30277	5812
KIVI - STEN	7	61954	11699	2	28706	5058	2	7640	2074	3	25608	4367
BETONI - BETONG	6	60096	11029	2	28706	5058	2	7640	2074	2	23750	3897
TIILI - TEGEL	1	1858	470	-	-	-	-	-	-	1	1858	470
KEV.BET.-LÄTTBET	-	-	-	-	-	-	-	-	-	-	-	-
TERÄS - STÅL	2	104	40	2	104	40	-	-	-	-	-	-
PUU - TRÄ	14	6244	1986	3	1219	408	2	356	133	9	4669	1445
MUU - ANNAT	1	35	13	1	35	13	-	-	-	-	-	-
4 KOKOONTUMISRAK. SAMLINGSL.BYGGN.	32	133670	22239	2	3030	543	5	48530	6196	25	82110	15500
KIVI - STEN	9	81078	14140	1	2960	515	3	13400	2596	5	64718	11029
BETONI - BETONG	7	78721	13490	1	2960	515	3	13400	2596	3	62361	10379
TIILI - TEGEL	2	2357	650	-	-	-	-	-	-	2	2357	650
KEV.BET.-LÄTTBET	-	-	-	-	-	-	-	-	-	-	-	-
TERÄS - STÅL	6	43590	5557	-	-	-	2	35130	3600	4	8460	1957
PUU - TRÄ	17	9002	2542	1	70	28	-	-	-	16	8932	2514
MUU - ANNAT	-	-	-	-	-	-	-	-	-	-	-	-
5 OPETUSRAKENN. UNDERVISNINGSB.	9	38140	9357	1	26080	6380	3	6130	1368	5	5930	1609
KIVI - STEN	7	36970	9008	1	26080	6380	3	6130	1368	3	4760	1260
BETONI - BETONG	7	36970	9008	1	26080	6380	3	6130	1368	3	4760	1260
TIILI - TEGEL	-	-	-	-	-	-	-	-	-	-	-	-
KEV.BET.-LÄTTBET	-	-	-	-	-	-	-	-	-	-	-	-
TERÄS - STÅL	-	-	-	-	-	-	-	-	-	-	-	-
PUU - TRÄ	2	1170	349	-	-	-	-	-	-	2	1170	349
MUU - ANNAT	-	-	-	-	-	-	-	-	-	-	-	-
6 TEOLLISUUSRAK. INDUSTRIBYGGN.	107	489076	68904	37	262715	36118	19	86295	11206	51	140066	21580
KIVI - STEN	25	256779	35790	16	248517	33881	4	4260	1004	5	4002	905
BETONI - BETONG	23	254101	35199	15	246089	33346	3	4010	948	5	4002	905
TIILI - TEGEL	1	2428	535	1	2428	535	-	-	-	-	-	-
KEV.BET.-LÄTTBET	1	250	56	-	-	-	1	250	56	-	-	-
TERÄS - STÅL	44	183877	23552	16	11597	1763	13	80670	9808	15	91610	11981
PUU - TRÄ	36	45936	9065	4	2581	466	2	1365	394	30	41990	8205
MUU - ANNAT	2	2484	497	1	20	8	-	-	-	1	2464	489
7 VARASTORAKENN. LAGERBYGGNADER	86	203127	31582	17	81513	11512	20	86342	12096	49	35272	7974
KIVI - STEN	10	59380	8357	4	49823	6409	3	8922	1735	3	635	213
BETONI - BETONG	9	59315	8334	4	49823	6409	3	8922	1735	2	570	190
TIILI - TEGEL	-	-	-	-	-	-	-	-	-	-	-	-
KEV.BET.-LÄTTBET	1	65	23	-	-	-	-	-	-	1	65	23
TERÄS - STÅL	35	92579	14039	8	5946	1249	16	76524	10192	11	10109	2598
PUU - TRÄ	39	39008	7986	4	17744	2814	1	896	169	34	20368	5003
MUU - ANNAT	2	12160	1200	1	8000	1040	-	-	-	1	4160	160
8 MAATALOUSRAK. JORDBRUKSBYGGN.	255	217991	46362	11	14939	2990	31	37844	7387	213	165208	35985
KIVI - STEN	29	19527	4035	2	1115	240	4	3415	693	23	14997	3102
BETONI - BETONG	15	11059	2322	2	1115	240	4	3415	693	9	6529	1389
TIILI - TEGEL	10	4172	931	-	-	-	-	-	-	10	4172	931
KEV.BET.-LÄTTBET	4	4296	782	-	-	-	-	-	-	4	4296	782
TERÄS - STÅL	32	40561	7438	4	4942	938	19	26618	4812	9	9001	1688
PUU - TRÄ	190	155766	34556	5	8882	1812	6	6237	1750	179	140647	30994
MUU - ANNAT	4	2137	333	-	-	-	2	1574	132	2	563	201
9 MUUT RAKENNUKSET ÖVRIGA BYGGNADER	1161	145402	43862	63	34031	7186	72	10778	2928	1026	100593	33748
KIVI - STEN	28	24824	5122	3	19234	3484	3	821	267	22	4769	1371
BETONI - BETONG	14	22948	4430	3	19234	3484	1	65	25	10	3649	921
TIILI - TEGEL	7	725	293	-	-	-	-	-	-	7	725	293
KEV.BET.-LÄTTBET	7	1151	399	-	-	-	2	756	242	5	395	157
TERÄS - STÅL	34	16772	3984	12	4535	1130	5	4407	1017	17	7830	1837
PUU - TRÄ	1096	103582	34668	48	10262	2572	64	5550	1644	984	87770	30452
MUU - ANNAT	3	224	88	-	-	-	-	-	-	3	224	88

4. VALMISTUNEET RAKENNUKSET KÄYTTÖTARKOITUKSEN, RAKENNUSAINEEN JA RAKENTAMISTAVAN MUKAAN VUONNA 1986
 (242) FÄRDIGSTÄLLDA BYGGNADER ENLIGT ANVÄNDNINGSSYFTE, BYGGNADSMATERIAL OCH BYGGNADSSÄTT ÅR 1986
 BUILDINGS COMPLETED BY INTENDED USE OF BUILDINGS, CONSTRUCTION MATERIAL AND CONSTRUCTION METHOD OF FRAME STRUCTURE IN 1986

ALUE/KÄYTTÖ- TARKOITUS/ RAKENNUSAI- NE OMRÅDE/ANVÄND- NINGSSYFTE/ BYGGNADSMATERIAL	KAIKKI RAKENNUKSET ALLA BYGGNADER			R A K E N T A M I S T A P A - B Y G G N A D S S Ä T T						PAIKALLA TEHTY UPPFÖRD PÅ PLATSEN		
	LUKU ANTAL	TILAVUUS VOLYM M3	KERROS- ALA VÄNING- YTA M2	TÄYSELEMENTTI HELEMENT			PUOLIELEMENTTI HALVELEMENT			LUKU ANTAL	TILAVUUS VOLYM M3	KERROS- ALA VÄNING- YTA M2
				LUKU ANTAL	TILAVUUS VOLYM M3	KERROS- ALA VÄNING- YTA M2	LUKU ANTAL	TILAVUUS VOLYM M3	KERROS- ALA VÄNING- YTA M2			
MIKKELIN LÄÄNI S:T MICHELS LÄN												
KAIKKI RAKENNUKSET ALLA BYGGNADER	4016	1730253	468430	341	288443	73854	485	334194	86527	3190	1107616	308049
KIVI - STEN	241	595996	146196	43	149322	36332	39	158150	36504	159	288524	73360
BETONI - BETONG	155	535069	128673	42	149011	36229	36	155670	35721	77	230388	56723
TIILI - TEGEL	68	51788	14977	1	311	103	1	1737	554	66	49740	14320
KEV.BET.-LÄTTBET	18	9139	2546	-	-	-	2	743	229	16	8396	2317
TERÄS - STÅL	88	175365	31045	27	23494	4208	28	44691	8540	33	107180	18297
PUU - TRÄ	3681	954281	290018	270	115590	33299	417	129853	41223	2994	708838	215496
MUU - ANNAT	6	4611	1171	1	37	15	1	1500	260	4	3074	896
0: ASUINRAKENNUKSET												
BOSTADSBYGGNADER	2470	820395	265397	219	117001	37723	322	157035	49802	1929	546359	177872
KIVI - STEN	133	207547	61010	24	43353	13275	18	53763	15677	91	110431	32058
BETONI - BETONG	81	180526	52622	23	43042	13172	16	51538	14974	42	85946	24476
TIILI - TEGEL	42	23005	7110	1	311	103	1	1737	554	40	20957	6453
KEV.BET.-LÄTTBET	10	4016	1278	-	-	-	1	488	149	9	3528	1129
TERÄS - STÅL	-	-	-	-	-	-	-	-	-	-	-	-
PUU - TRÄ	2335	612649	204316	194	73611	24433	304	103272	34125	1837	435766	145758
MUU - ANNAT	2	199	71	1	37	15	-	-	-	1	162	56
01-VARS.ASUINRAK.												
03 EGENTL.BOSTADSB.	1344	700969	223217	171	112834	36224	187	141065	44380	986	447070	142613
KIVI - STEN	124	206551	60707	24	43353	13275	17	53653	15648	83	109545	31784
BETONI - BETONG	76	179991	52459	23	43042	13172	15	51428	14945	38	85521	24342
TIILI - TEGEL	40	22885	7070	1	311	103	1	1737	554	38	20837	6413
KEV.BET.-LÄTTBET	8	3675	1178	-	-	-	1	488	149	7	3187	1029
TERÄS - STÅL	-	-	-	-	-	-	-	-	-	-	-	-
PUU - TRÄ	1220	494418	162510	147	69481	22949	170	87412	28732	903	337525	110829
MUU - ANNAT	-	-	-	-	-	-	-	-	-	-	-	-
01 ERILL. PIENTALOT												
FRIST. SMÅHUS	1146	397083	129456	152	69126	22747	159	71020	23129	835	256937	83580
KIVI - STEN	68	34380	10493	9	4438	1405	6	3533	992	53	26409	8096
BETONI - BETONG	22	10269	3041	8	4127	1302	5	3045	843	9	3097	896
TIILI - TEGEL	38	20436	6274	1	311	103	-	-	-	37	20125	6171
KEV.BET.-LÄTTBET	8	3675	1178	-	-	-	1	488	149	7	3187	1029
TERÄS - STÅL	-	-	-	-	-	-	-	-	-	-	-	-
PUU - TRÄ	1078	362703	118963	143	64688	21342	153	67487	22137	782	230528	75484
MUU - ANNAT	-	-	-	-	-	-	-	-	-	-	-	-
011 1-ASUNNON TALOT												
1-BOSTADSHUS	1087	367649	119960	148	66418	21853	155	69187	22448	784	232044	75659
KIVI - STEN	59	27689	8554	7	3128	977	6	3533	992	46	21028	6585
BETONI - BETONG	18	7204	2145	6	2817	874	5	3045	843	7	1342	428
TIILI - TEGEL	33	16810	5231	1	311	103	-	-	-	32	16499	5128
KEV.BET.-LÄTTBET	8	3675	1178	-	-	-	1	488	149	7	3187	1029
TERÄS - STÅL	-	-	-	-	-	-	-	-	-	-	-	-
PUU - TRÄ	1028	339960	111406	141	63290	20876	149	65654	21456	738	211016	69074
MUU - ANNAT	-	-	-	-	-	-	-	-	-	-	-	-
012 2-ASUNNON TALOT												
2-BOSTADSHUS	54	28040	8972	4	2708	894	4	1833	681	46	23499	7397
KIVI - STEN	8	6601	1909	2	1310	428	-	-	-	6	5291	1481
BETONI - BETONG	4	3065	896	2	1310	428	-	-	-	2	1755	468
TIILI - TEGEL	4	3536	1013	-	-	-	-	-	-	4	3536	1013
KEV.BET.-LÄTTBET	-	-	-	-	-	-	-	-	-	-	-	-
TERÄS - STÅL	-	-	-	-	-	-	-	-	-	-	-	-
PUU - TRÄ	46	21439	7063	2	1398	466	4	1833	681	40	18208	5916
MUU - ANNAT	-	-	-	-	-	-	-	-	-	-	-	-
02 KYTK. PIENTALOT												
SAMMANB. SMÅHUS	159	155795	51701	15	20718	6950	19	24045	7995	125	111032	36756
KIVI - STEN	18	25680	8591	11	15925	5343	2	4120	1400	5	5635	1848
BETONI - BETONG	16	23231	7795	11	15925	5343	1	2383	846	4	4923	1606
TIILI - TEGEL	2	2449	796	-	-	-	1	1737	554	1	712	242
KEV.BET.-LÄTTBET	-	-	-	-	-	-	-	-	-	-	-	-
TERÄS - STÅL	-	-	-	-	-	-	-	-	-	-	-	-
PUU - TRÄ	141	130115	43110	4	4793	1607	17	19925	6595	120	105397	34908
MUU - ANNAT	-	-	-	-	-	-	-	-	-	-	-	-
03 AS.KERRÖSTALOT												
FLERVÄN.BOST.H.	39	148091	42060	4	22990	6527	9	46000	13256	26	79101	22277
KIVI - STEN	38	146491	41623	4	22990	6527	9	46000	13256	25	77501	21840
BETONI - BETONG	38	146491	41623	4	22990	6527	9	46000	13256	25	77501	21840
TIILI - TEGEL	-	-	-	-	-	-	-	-	-	-	-	-
KEV.BET.-LÄTTBET	-	-	-	-	-	-	-	-	-	-	-	-
TERÄS - STÅL	-	-	-	-	-	-	-	-	-	-	-	-
PUU - TRÄ	1	1600	437	-	-	-	-	-	-	1	1600	437
MUU - ANNAT	-	-	-	-	-	-	-	-	-	-	-	-
04 VAPAA-AJ.AS.RAK.												
FRITIDSBOST.HUS	1126	119426	42180	48	4167	1499	135	15970	5422	943	99289	35259
KIVI - STEN	9	996	303	-	-	-	1	110	29	8	886	274
BETONI - BETONG	5	535	163	-	-	-	1	110	29	4	425	134
TIILI - TEGEL	2	120	40	-	-	-	-	-	-	2	120	40
KEV.BET.-LÄTTBET	2	341	100	-	-	-	-	-	-	2	341	100
TERÄS - STÅL	-	-	-	-	-	-	-	-	-	-	-	-
PUU - TRÄ	1115	118231	41806	47	4130	1484	134	15860	5393	934	98241	34929
MUU - ANNAT	2	199	71	1	37	15	-	-	-	1	162	56

4. VALMISTUNEET RAKENNUKSET KÄYTTÖTARKOITUKSEN, RAKENNUSAINEN JA RAKENTAMISTAVAN MUKAAN VUONNA 1986.
 (242) FÄRDIGSTÄLLDA BYGGNADER ENLIGT ANVÄNDNINGSSYFTE, BYGGNADSMATERIAL OCH BYGGNAOSSÄTT ÅR 1986
 BUILDINGS COMPLETED BY INTENDED USE OF BUILDINGS, CONSTRUCTION MATERIAL AND CONSTRUCTION METHOD OF FRAME STRUCTURE IN 1986

ALUE/KÄYTTÖ- TARKOITUS/ RAKENNUSAINEN OMRÅDE/ANVÄND- NINGSSYFTE/ BYGGNADSMATERIAL	KAIKKI RAKENNUKSET ALLA BYGGNADER			R A K E N T A M I S T A P A - B Y G G N A D S S Ä T T								
	LUKU ANTAL	TILAVUUS VOLYM M3	KERROS- ALA VÄNING- YTA M2	TÄYSELEMENTTI HELELEMENT			PUOLIELEMENTTI HALVELEMENT			PAIKALLA TEHTY UPPFÖRD PÅ PLATSEN		
				LUKU ANTAL	TILAVUUS VOLYM M3	KERROS- ALA VÄNING- YTA M2	LUKU ANTAL	TILAVUUS VOLYM M3	KERROS- ALA VÄNING- YTA M2	LUKU ANTAL	TILAVUUS VOLYM M3	KERROS- ALA VÄNING- YTA M2
POHJOIS-KARJALAN LÄÄNI												
NORRA KARELENS LÄN												
1 MYYM.MAJ.JA RAV. BUTIKS- E.D. B.	99	97963	22181	5	22720	3608	27	6029	1789	67	69214	16784
KIVI - STEN	12	42970	12407	2	20050	3048	-	-	-	10	42920	9359
BETONI - BETONG	5	39830	6309	2	20050	3048	-	-	-	3	19780	3261
TIILI - TEGEL	7	23140	6098	-	-	-	-	-	-	7	23140	6098
KEV.BET.-LÄTTBET	-	-	-	-	-	-	-	-	-	-	-	-
TERÄS - STÅL	1	565	170	-	-	-	-	-	-	1	565	170
PUU - TRÄ	86	34428	9604	3	2670	560	27	6029	1789	56	25729	7255
MUU - ANNAT	-	-	-	-	-	-	-	-	-	-	-	-
2 HOITOALAN RAK. VÄRDBYGGNADER	9	37265	10495	-	-	-	1	12760	3431	8	24505	7064
KIVI - STEN	7	35105	9982	-	-	-	1	12760	3431	6	22345	6551
BETONI - BETONG	5	29445	8309	-	-	-	1	12760	3431	4	16685	4878
TIILI - TEGEL	2	5660	1673	-	-	-	-	-	-	2	5660	1673
KEV.BET.-LÄTTBET	-	-	-	-	-	-	-	-	-	-	-	-
TERÄS - STÅL	-	-	-	-	-	-	-	-	-	-	-	-
PUU - TRÄ	2	2160	513	-	-	-	-	-	-	2	2160	513
MUU - ANNAT	-	-	-	-	-	-	-	-	-	-	-	-
3 TSTO-JA HALL.RAK KONTORS-,FÖRVALT	5	3094	739	1	792	176	-	-	-	4	2302	563
KIVI - STEN	-	-	-	-	-	-	-	-	-	-	-	-
BETONI - BETONG	-	-	-	-	-	-	-	-	-	-	-	-
TIILI - TEGEL	-	-	-	-	-	-	-	-	-	-	-	-
KEV.BET.-LÄTTBET	-	-	-	-	-	-	-	-	-	-	-	-
TERÄS - STÅL	-	-	-	-	-	-	-	-	-	-	-	-
PUU - TRÄ	5	3094	739	1	792	176	-	-	-	4	2302	563
MUU - ANNAT	-	-	-	-	-	-	-	-	-	-	-	-
4 KOKOONTUMISRAK. SAMLINGSB.YYGGN.	16	30678	6375	-	-	-	-	-	-	16	30678	6375
KIVI - STEN	3	25610	4860	-	-	-	-	-	-	3	25610	4860
BETONI - BETONG	3	25610	4860	-	-	-	-	-	-	3	25610	4860
TIILI - TEGEL	-	-	-	-	-	-	-	-	-	-	-	-
KEV.BET.-LÄTTBET	-	-	-	-	-	-	-	-	-	-	-	-
TERÄS - STÅL	1	975	325	-	-	-	-	-	-	1	975	325
PUU - TRÄ	12	4093	1190	-	-	-	-	-	-	12	4093	1190
MUU - ANNAT	-	-	-	-	-	-	-	-	-	-	-	-
5 OPETUSRAKENN. UNDERVISNINGSB.	13	75215	16041	4	29910	6215	2	8241	1962	7	37064	7864
KIVI - STEN	8	72356	15208	3	28830	5897	1	8106	1931	4	35420	7380
BETONI - BETONG	8	72356	15208	3	28830	5897	1	8106	1931	4	35420	7380
TIILI - TEGEL	-	-	-	-	-	-	-	-	-	-	-	-
KEV.BET.-LÄTTBET	-	-	-	-	-	-	-	-	-	-	-	-
TERÄS - STÅL	1	135	31	-	-	-	1	135	31	-	-	-
PUU - TRÄ	4	2724	802	1	1080	318	-	-	-	3	1644	484
MUU - ANNAT	-	-	-	-	-	-	-	-	-	-	-	-
6 TEOLLISUUSRAK. INDUSTRIYGGN.	66	168804	29183	12	74149	10007	11	26587	4975	43	68068	14201
KIVI - STEN	14	48132	9667	5	22372	4464	4	17387	3140	5	8373	2063
BETONI - BETONG	13	47892	9595	5	22372	4464	4	17387	3140	4	8133	1991
TIILI - TEGEL	1	240	72	-	-	-	-	-	-	1	240	72
KEV.BET.-LÄTTBET	-	-	-	-	-	-	-	-	-	-	-	-
TERÄS - STÅL	19	70808	10137	5	34274	3024	3	2063	448	11	34471	6665
PUU - TRÄ	31	43823	8447	2	17503	2519	4	7137	1387	25	19183	4541
MUU - ANNAT	2	6041	932	-	-	-	-	-	-	2	6041	932
7 VARASTORAKENN. LAGERBYGGNADER	37	124149	18804	4	43389	6533	8	54018	6349	25	26742	5922
KIVI - STEN	2	39820	5293	1	35950	4953	-	-	-	1	3870	340
BETONI - BETONG	2	39820	5293	1	35950	4953	-	-	-	1	3870	340
TIILI - TEGEL	-	-	-	-	-	-	-	-	-	-	-	-
KEV.BET.-LÄTTBET	-	-	-	-	-	-	-	-	-	-	-	-
TERÄS - STÅL	18	60759	7918	1	554	154	7	53154	6152	10	7051	1612
PUU - TRÄ	16	17450	4426	1	765	259	1	864	197	14	15821	3970
MUU - ANNAT	1	6120	1167	1	6120	1167	-	-	-	-	-	-
8 MAATALOUSRAKENN. JORDBRUKS BYGGN.	229	243826	64375	22	22153	5360	23	28827	5608	184	192846	53407
KIVI - STEN	54	71801	16296	13	13134	3400	8	11913	2326	33	46754	10570
BETONI - BETONG	32	41421	9252	13	13134	3400	7	11396	2174	12	16891	3678
TIILI - TEGEL	16	26726	5904	-	-	-	-	-	-	16	26726	5904
KEV.BET.-LÄTTBET	6	3654	1140	-	-	-	1	517	152	5	3137	988
TERÄS - STÅL	15	18752	3698	1	1280	246	7	5377	785	7	12095	2667
PUU - TRÄ	159	152976	44358	8	7739	1714	8	11537	2497	143	133700	40147
MUU - ANNAT	1	297	23	-	-	-	-	-	-	1	297	23
9 MUUT RAKENNUKSET ÖVRIGA BYGGNADER	792	120028	35170	68	16836	3696	57	12973	3169	667	90219	28305
KIVI - STEN	18	16968	3291	2	12760	2244	3	1364	301	13	2844	746
BETONI - BETONG	10	14952	2852	2	12760	2244	2	828	197	6	1364	411
TIILI - TEGEL	5	1388	300	-	-	-	-	-	-	5	1388	300
KEV.BET.-LÄTTBET	3	628	139	-	-	-	1	536	104	2	92	35
TERÄS - STÅL	24	10237	2405	11	1924	595	7	5694	1137	6	2619	673
PUU - TRÄ	749	92808	29467	54	2137	850	47	5915	1731	648	84756	26886
MUU - ANNAT	1	15	7	1	15	7	-	-	-	-	-	-

4. VALMISTUNEET RAKENNUKSET KÄYTTÖTARKOITUKSEN, RAKENNUSAINEEEN JA RAKENTAMISTAVAN MUKAAN VUONNA 1986
(242) FÄRDIGSTÄLLDA BYGGNADER ENLIGT ANVÄNDNINGSSYFTE, BYGGNADSMATERIAL OCH BYGGNADSSÄTT ÅR 1986
BUILDINGS COMPLETED BY INTENDED USE OF BUILDINGS, CONSTRUCTION MATERIAL AND CONSTRUCTION METHOD OF FRAME STRUCTURE IN 1986

ALUE/KÄYTTÖ- TARKOITUS/ RAKENNUSAINEE OMRÅDE/ANVÄND- NINGSSYFTE/ BYGGNADSMATERIAL	KAIKKI RAKENNUKSET ALLA BYGGNADER			R A K E N T A M I S T A V A - B Y G G N A O S S Ä T T						PAIKALLA TEHTY UPPFÖRD PÅ PLATSEN		
	LUKU ANTAL	TILAVUUS VOLYM M3	KERROS- ALA VÄNINGSS- YTA M2	LUKU ANTAL	TILAVUUS VOLYM M3	KERROS- ALA VÄNINGSS- YTA M2	LUKU ANTAL	TILAVUUS VOLYM M3	KERROS- ALA VÄNINGSS- YTA M2	LUKU ANTAL	TILAVUUS VOLYM M3	KERROS- ALA VÄNINGSS- YTA M2
KUOPIOIN LÄÄNI KUOPIO LÄN												
1 MYYM.MAJ.JA RAV- BUTIKS- E.D. B.	70	153923	33855	13	18208	3869	13	76199	13937	44	59516	16049
KIVI - STEN	13	127815	26858	3	14445	2753	3	68700	12293	7	44670	11812
BETONI - BETONG	11	123095	25599	3	14445	2753	3	68700	12293	5	39950	10553
TIILI - TEGEL	2	4720	1259	-	-	-	-	-	-	2	4720	1259
KEV.BET.-LÄTTBET	-	-	-	-	-	-	-	-	-	-	-	-
TERÄS - STÅL	3	4889	911	1	24	10	-	-	-	2	4865	901
PUU - TRÄ	53	21180	6072	8	3700	1092	10	7499	1644	35	9981	3336
MUU - ANNAT	1	39	14	1	39	14	-	-	-	-	-	-
2 HOITOALAN RAK- VÄRDYBYGGNADER	10	28292	6463	2	13915	2654	1	4600	1083	7	9777	2726
KIVI - STEN	9	27192	6186	2	13915	2654	1	4600	1083	6	8677	2449
BETONI - BETONG	7	23742	5184	2	13915	2654	1	4600	1083	4	5227	1447
TIILI - TEGEL	2	3450	1002	-	-	-	-	-	-	2	3450	1002
KEV.BET.-LÄTTBET	-	-	-	-	-	-	-	-	-	-	-	-
TERÄS - STÅL	-	-	-	-	-	-	-	-	-	-	-	-
PUU - TRÄ	1	1100	277	-	-	-	-	-	-	1	1100	277
MUU - ANNAT	-	-	-	-	-	-	-	-	-	-	-	-
3 TSTO-JA HALL.RAK KONTORS-,FÖRVALT	11	50041	9842	4	26119	6095	2	540	168	5	23382	3579
KIVI - STEN	8	48783	9463	3	25769	5967	1	372	119	4	22442	3377
BETONI - BETONG	7	48411	9344	3	25769	5967	-	-	-	4	22442	3377
TIILI - TEGEL	-	-	-	-	-	-	-	-	-	-	-	-
KEV.BET.-LÄTTBET	1	372	119	-	-	-	1	372	119	-	-	-
TERÄS - STÅL	-	-	-	-	-	-	-	-	-	-	-	-
PUU - TRÄ	3	1258	379	1	350	128	1	168	49	1	740	202
MUU - ANNAT	-	-	-	-	-	-	-	-	-	-	-	-
4 KOKOONTUNISRAK- SAMLINGSL.BYGGN.	26	22197	5858	2	1113	290	1	960	333	23	20124	5235
KIVI - STEN	10	12355	3309	1	1030	258	-	-	-	9	11325	3051
BETONI - BETONG	5	7985	2120	1	1030	258	-	-	-	4	6955	1862
TIILI - TEGEL	5	4370	1189	-	-	-	-	-	-	5	4370	1189
KEV.BET.-LÄTTBET	-	-	-	-	-	-	-	-	-	-	-	-
TERÄS - STÅL	2	1043	365	1	83	32	1	960	333	-	-	-
PUU - TRÄ	14	8799	2184	-	-	-	-	-	-	14	8799	2184
MUU - ANNAT	-	-	-	-	-	-	-	-	-	-	-	-
5 OPETUSRAKENN. UNDERVISNINGSB.	14	56119	11510	-	-	-	1	25520	5280	13	30599	6230
KIVI - STEN	11	51861	10505	-	-	-	1	25520	5280	10	26341	5225
BETONI - BETONG	5	39360	8047	-	-	-	1	25520	5280	4	13840	2787
TIILI - TEGEL	6	12501	2438	-	-	-	-	-	-	6	12501	2438
KEV.BET.-LÄTTBET	-	-	-	-	-	-	-	-	-	-	-	-
TERÄS - STÅL	-	-	-	-	-	-	-	-	-	-	-	-
PUU - TRÄ	3	4258	1005	-	-	-	-	-	-	3	4258	1005
MUU - ANNAT	-	-	-	-	-	-	-	-	-	-	-	-
6 TEOLLISUUSRAK. INDUSTRIBYGGN.	73	135623	23671	24	79965	13179	11	26561	4368	38	29097	6124
KIVI - STEN	19	74434	12793	11	59652	10266	4	13040	2095	4	1742	432
BETONI - BETONG	13	59312	9884	10	49734	8534	1	9400	1265	2	178	85
TIILI - TEGEL	4	11793	2173	1	9918	1732	1	311	94	2	1564	347
KEV.BET.-LÄTTBET	2	3329	736	-	-	-	2	3329	736	-	-	-
TERÄS - STÅL	21	27790	6090	12	20273	2898	2	5258	714	7	2259	478
PUU - TRÄ	32	33359	6773	-	-	-	5	8263	1559	27	25096	5214
MUU - ANNAT	1	40	15	1	40	15	-	-	-	-	-	-
7 VARASTORAKENN. LAGERBYGGNADER	46	73948	13836	8	19440	2614	10	27590	4888	28	26918	6334
KIVI - STEN	4	23541	3046	3	8671	1094	1	14870	1952	-	-	-
BETONI - BETONG	3	8671	1094	3	8671	1094	-	-	-	-	-	-
TIILI - TEGEL	-	-	-	-	-	-	-	-	-	-	-	-
KEV.BET.-LÄTTBET	1	14870	1952	-	-	-	1	14870	1952	-	-	-
TERÄS - STÅL	10	16963	3744	1	720	180	4	8030	1846	5	8213	1738
PUU - TRÄ	30	33305	6952	3	9980	1294	4	4620	1062	23	18705	4596
MUU - ANNAT	2	139	74	1	69	46	1	70	28	-	-	-
8 MAATALOUSRAKENN. JORDBRUKSBYGGN.	402	386774	82241	36	38466	8344	40	54173	10876	326	294135	63021
KIVI - STEN	54	65349	14655	12	13374	3295	12	18753	4128	30	33222	7232
BETONI - BETONG	31	39986	8967	12	13374	3295	11	17823	3825	8	8789	1847
TIILI - TEGEL	17	20631	4351	-	-	-	-	-	-	17	20631	4351
KEV.BET.-LÄTTBET	6	4732	1337	-	-	-	1	930	303	5	3802	1034
TERÄS - STÅL	28	32459	6008	10	10911	2142	11	11322	2027	7	10226	1839
PUU - TRÄ	316	286957	61145	14	14181	2907	17	24098	4721	285	248678	53517
MUU - ANNAT	4	2009	433	-	-	-	-	-	-	4	2009	433
9 MUUT RAKENNUKSET ÖVRIGA BYGGNADER	928	116872	37248	99	19329	6396	53	11979	2897	776	85564	27955
KIVI - STEN	22	19863	6107	3	9550	3290	2	2080	495	17	8233	2322
BETONI - BETONG	13	18279	5667	3	9550	3290	2	2080	495	8	6649	1882
TIILI - TEGEL	8	924	328	-	-	-	-	-	-	8	924	328
KEV.BET.-LÄTTBET	1	660	112	-	-	-	-	-	-	1	660	112
TERÄS - STÅL	29	15157	3653	11	5182	1448	7	6278	1180	11	3697	1025
PUU - TRÄ	874	81656	27404	85	4597	1658	44	3621	1222	745	73438	24524
MUU - ANNAT	3	196	84	-	-	-	-	-	-	3	196	84

4. VALMISTUNEET RAKENNUKSET KÄYTTÖTARKOITUKSEN, RAKENNUSAINEEN JA RAKENTAMISTAVAN MUKAAN VUONNA 1986
 (242) FÄRDIGSTÄLLDA BYGGNADER ENLIGT ANVÄNDNINGSSYFTE, BYGGNADSMATERIAL OCH BYGGNADSSÄTT ÅR 1986
 BUILDINGS COMPLETED BY INTENDED USE OF BUILDINGS, CONSTRUCTION MATERIAL AND CONSTRUCTION METHOD OF FRAME STRUCTURE IN 1986

ALUE/KÄYTTÖ- TARKOITUS/ RAKENNUSAI- NE/OMRÅDE/ANVÄND- NINGSSYFTE/ BYGGNADSMATERIAL	KAIKKI RAKENNUKSET ALLA BYGGNADER			R A K E N T A M I S T A P A - B Y G G N A D S S Ä T T								
				TÄYSELEMENTTI HELELEMENT			PUOLIELEMENTTI HALVELEMENT			PAIKALLA TEHTY UPPFÖRD PÅ PLATSEN		
	LUKU ANTAL	TILAVUUS VOLYM M3	KERROS- ALA VÄNINGS- YTA M2	LUKU ANTAL	TILAVUUS VOLYM M3	KERROS- ALA VÄNINGS- YTA M2	LUKU ANTAL	TILAVUUS VOLYM M3	KERROS- ALA VÄNINGS- YTA M2	LUKU ANTAL	TILAVUUS VOLYM M3	KERROS- ALA VÄNINGS- YTA M2
KESKI-SUOMEN LÄÄNI MELLERSTA FINLANDS LÄN												
1 MYYM.-MAJ.-JA RAV. BUTIKS- E.O. B.	68	108421	22616	14	62563	11617	5	2820	916	49	43038	10083
KIVI - STEN	11	76907	14234	4	49803	8845	-	-	-	7	27104	5389
BETONI - BETONG	10	75177	13806	4	49803	8845	-	-	-	6	25374	4961
TIILI - TEGEL	1	1730	428	-	-	-	-	-	-	1	1730	428
KEV.BET.-LÄTTBET	-	-	-	-	-	-	-	-	-	-	-	-
TERÄS - STÅL	1	125	50	-	-	-	-	-	-	1	125	50
PUU - TRÄ	56	31389	8332	10	12760	2772	5	2820	916	41	15809	4644
MUU - ANNAT	-	-	-	-	-	-	-	-	-	-	-	-
2 HOITOTALAN RAK- VÄRD-BYGGNADER	14	62649	16321	1	7200	1938	1	26610	6380	12	28839	8003
KIVI - STEN	6	47877	11789	1	7200	1938	1	26610	6380	4	14067	3471
BETONI - BETONG	5	44937	11078	1	7200	1938	1	26610	6380	3	11127	2760
TIILI - TEGEL	1	2940	711	-	-	-	-	-	-	1	2940	711
KEV.BET.-LÄTTBET	-	-	-	-	-	-	-	-	-	-	-	-
TERÄS - STÅL	-	-	-	-	-	-	-	-	-	-	-	-
PUU - TRÄ	8	14772	4532	-	-	-	-	-	-	8	14772	4532
MUU - ANNAT	-	-	-	-	-	-	-	-	-	-	-	-
3 TSTO-JA HALL.RAK KONTORS-,FÖRVALT	16	80223	19324	5	16367	3674	2	10686	2366	9	53170	13284
KIVI - STEN	9	63228	15348	2	4082	1095	2	10686	2366	5	48460	11887
BETONI - BETONG	8	62428	15125	2	4082	1095	2	10686	2366	4	47660	11664
TIILI - TEGEL	1	800	223	-	-	-	-	-	-	1	800	223
KEV.BET.-LÄTTBET	-	-	-	-	-	-	-	-	-	-	-	-
TERÄS - STÅL	1	10720	2304	1	10720	2304	-	-	-	-	-	-
PUU - TRÄ	6	6275	1672	2	1565	275	-	-	-	4	4710	1397
MUU - ANNAT	-	-	-	-	-	-	-	-	-	-	-	-
4 KOKOONTUMISRAK- SAMLINGSB.-BYGGN.	18	27227	5857	-	-	-	-	-	-	18	27227	5857
KIVI - STEN	4	18477	3543	-	-	-	-	-	-	4	18477	3543
BETONI - BETONG	2	13950	2593	-	-	-	-	-	-	2	13950	2593
TIILI - TEGEL	2	4527	950	-	-	-	-	-	-	2	4527	950
KEV.BET.-LÄTTBET	-	-	-	-	-	-	-	-	-	-	-	-
TERÄS - STÅL	-	-	-	-	-	-	-	-	-	-	-	-
PUU - TRÄ	14	8750	2314	-	-	-	-	-	-	14	8750	2314
MUU - ANNAT	-	-	-	-	-	-	-	-	-	-	-	-
5 OPETUSRAKENN. UNDERVISINGSB.-	10	39394	8408	3	17008	3438	1	14837	2809	6	7549	2161
KIVI - STEN	4	33995	6866	2	15598	3010	1	14837	2809	1	3560	1047
BETONI - BETONG	3	30435	5819	2	15598	3010	1	14837	2809	-	-	-
TIILI - TEGEL	1	3560	1047	-	-	-	-	-	-	1	3560	1047
KEV.BET.-LÄTTBET	-	-	-	-	-	-	-	-	-	-	-	-
TERÄS - STÅL	-	-	-	-	-	-	-	-	-	-	-	-
PUU - TRÄ	6	5399	1542	1	1410	428	-	-	-	5	3989	1114
MUU - ANNAT	-	-	-	-	-	-	-	-	-	-	-	-
6 TEOLLISUUSRAK- INDUSTRI-BYGGN.	97	430214	52748	33	150312	21423	13	44081	6336	51	235821	24989
KIVI - STEN	29	181361	24006	14	124562	16803	6	26502	3376	9	30297	3827
BETONI - BETONG	25	178947	23707	14	124562	16803	6	26502	3376	5	27883	3528
TIILI - TEGEL	4	2414	299	-	-	-	-	-	-	4	2414	299
KEV.BET.-LÄTTBET	-	-	-	-	-	-	-	-	-	-	-	-
TERÄS - STÅL	29	193391	16976	12	4415	953	4	13009	1786	13	175967	14237
PUU - TRÄ	38	54462	11566	7	21335	3667	3	4570	1174	28	28557	6725
MUU - ANNAT	1	1000	200	-	-	-	-	-	-	1	1000	200
7 VARASTORAKENN. LAGERBYGGNADER	57	194573	28104	15	116686	14628	11	43663	6455	31	34224	7021
KIVI - STEN	9	94204	10981	5	92198	10584	2	1466	213	2	540	184
BETONI - BETONG	6	92258	10606	5	92198	10584	-	-	-	1	60	22
TIILI - TEGEL	1	1390	185	-	-	-	-	-	-	-	-	-
KEV.BET.-LÄTTBET	2	556	190	-	-	-	1	1390	185	1	480	162
TERÄS - STÅL	19	40925	6881	5	7138	1208	7	21087	3507	7	12700	2166
PUU - TRÄ	29	59444	10242	5	17350	2836	2	21110	2735	22	20984	4671
MUU - ANNAT	-	-	-	-	-	-	-	-	-	-	-	-
8 MAATALOUSRAKENN. JORDBRUKS-BYGGN.	180	197406	44354	27	41328	9258	20	32133	6552	133	124145	28544
KIVI - STEN	23	28781	6951	4	8283	1897	5	8598	1941	14	11900	3113
BETONI - BETONG	14	19135	4198	4	8283	1897	5	8598	1941	5	2254	360
TIILI - TEGEL	5	5153	1573	-	-	-	-	-	-	5	5153	1573
KEV.BET.-LÄTTBET	4	4493	1180	-	-	-	-	-	-	4	4493	1180
TERÄS - STÅL	27	60144	12111	11	19426	4080	9	12983	2056	7	27735	5975
PUU - TRÄ	128	104644	24678	12	13619	3281	6	10552	2555	110	80473	18842
MUU - ANNAT	2	4037	614	-	-	-	-	-	-	2	4037	614
9 MUUT RAKENNUKSET ÖVRIGA BYGGNADER	954	164808	44475	59	47412	9623	67	11821	2935	828	105575	31917
KIVI - STEN	29	52319	9985	5	33172	5810	6	5866	1202	18	13281	2973
BETONI - BETONG	19	47290	8743	5	33172	5810	4	4416	900	10	9702	2033
TIILI - TEGEL	4	2683	741	-	-	-	-	-	-	4	2683	741
KEV.BET.-LÄTTBET	6	2346	501	-	-	-	2	1450	302	4	896	199
TERÄS - STÅL	19	13738	3209	8	4126	1169	4	1328	318	7	8284	1722
PUU - TRÄ	905	98730	31273	46	10114	2644	57	4627	1415	802	83989	27214
MUU - ANNAT	1	21	8	-	-	-	-	-	-	1	21	8

4. VALMISTUNEET RAKENNUKSET KÄYTTÖTARKOITUKSEN, RAKENNUSAINEEEN JA RAKENTAMISTAVAN MUKAAN VUONNA 1986
 (242) FÄRDIGSTÄLLDA BYGGNADER ENLIGT ANVÄNDNINGSSYFTE, BYGGNADSMATERIAL OCH BYGGNADSSÄTT ÅR 1986
 BUILDINGS COMPLETED BY INTENDED USE OF BUILDINGS, CONSTRUCTION MATERIAL AND CONSTRUCTION METHOD OF FRAME STRUCTURE IN 1986

ALUE/KÄYTTÖ- TARKOITUS/ RAKENNUSAINEE OMRÅDE/ANVÄND- NINGSSYFTE/ BYGGNADSMATERIAL	KAIKKI RAKENNUKSET ALLA BYGGNADER			R A K E N T A M I S T A P A - B Y G G N A D S S Ä T T								
	LUKU ANTAL	TILAVUUS VOLYM M3	KERROS- ALA VÄNINGSS- YTA M2	TÄYSELEMENTTI HELELEMENT			PUOLIELEMENTTI HALVELEMENT			PAIKALLA TEHTY UPPFÖRD PÅ PLATSEN		
				LUKU ANTAL	TILAVUUS VOLYM M3	KERROS- ALA VÄNINGSS- YTA M2	LUKU ANTAL	TILAVUUS VOLYM M3	KERROS- ALA VÄNINGSS- YTA M2	LUKU ANTAL	TILAVUUS VOLYM M3	KERROS- ALA VÄNINGSS- YTA M2
VAASAN LÄÄNI - VASA LÄN												
1 MYYM.-MAJ.-JA RAV. BUIKS- E.O. B.	157	232520	50955	18	61293	11768	22	45596	9765	117	125631	29422
KIVI - STEN	24	133529	26933	6	56848	10325	5	18910	4726	13	57771	11882
BETONI - BETONG	18	127356	25204	6	56848	10325	5	18910	4726	7	51598	10153
TIIILI - TEGEL	6	6173	1729	-	-	-	-	-	-	6	6173	1729
KEV.BET.-LÄTTBET	-	-	-	-	-	-	-	-	-	-	-	-
TERÄS - STÄL	6	8190	1998	-	-	-	3	2545	501	3	5645	1497
PUU - TRÄ	124	68989	18678	12	4445	1443	13	13661	3190	99	50903	14045
MUU - ANNAT	3	21812	3346	-	-	-	1	10500	1348	2	11312	1998
2 HOITOTALAN RAK. VÄRDBYGGNADER	25	65799	18464	1	929	234	3	15610	4538	21	49260	13692
KIVI - STEN	10	45106	12503	-	-	-	1	10600	3084	9	34506	9419
BETONI - BETONG	7	36449	10230	-	-	-	1	10600	3084	6	25849	7146
TIIILI - TEGEL	3	8657	2273	-	-	-	-	-	-	3	8657	2273
KEV.BET.-LÄTTBET	-	-	-	-	-	-	-	-	-	-	-	-
TERÄS - STÄL	-	-	-	-	-	-	-	-	-	-	-	-
PUU - TRÄ	15	20693	5961	1	929	234	2	5010	1454	12	14754	4273
MUU - ANNAT	-	-	-	-	-	-	-	-	-	-	-	-
3 TSTO-JA HALL.-RAK KONTORS-FÖRVALT	32	70788	17194	5	27791	5653	6	6659	1937	21	36338	9604
KIVI - STEN	13	61664	14501	4	27710	5623	2	4475	1287	7	29479	7591
BETONI - BETONG	10	58654	13567	4	27710	5623	1	3825	1067	5	27119	6877
TIIILI - TEGEL	3	3010	934	-	-	-	1	650	220	2	2360	714
KEV.BET.-LÄTTBET	-	-	-	-	-	-	-	-	-	-	-	-
TERÄS - STÄL	1	14	4	-	-	-	1	14	4	-	-	-
PUU - TRÄ	18	9110	2689	1	81	30	3	2170	646	14	6859	2013
MUU - ANNAT	-	-	-	-	-	-	-	-	-	-	-	-
4 KOKOONTUMISRAK. SAMLINGSL-BYGGN.	58	77833	15512	4	8854	1688	4	26308	3581	50	42671	10243
KIVI - STEN	4	12624	2570	1	8000	1415	-	-	-	3	4624	1155
BETONI - BETONG	2	10700	2048	1	8000	1415	-	-	-	1	2700	633
TIIILI - TEGEL	2	1924	522	-	-	-	-	-	-	2	1924	522
KEV.BET.-LÄTTBET	-	-	-	-	-	-	-	-	-	-	-	-
TERÄS - STÄL	-	-	-	-	-	-	-	-	-	-	-	-
PUU - TRÄ	53	64579	12754	2	224	85	4	26308	3581	47	38047	9088
MUU - ANNAT	1	630	188	1	630	188	-	-	-	-	-	-
5 OPETUSRAKENN. UNDERVISNINGSB.	26	69788	16920	1	14000	3446	5	23530	5195	20	32258	8279
KIVI - STEN	13	44776	10611	1	14000	3446	5	23530	5195	7	7246	1970
BETONI - BETONG	11	39630	9236	1	14000	3446	4	18630	3892	6	7000	1898
TIIILI - TEGEL	2	5146	1375	-	-	-	1	4900	1303	1	246	72
KEV.BET.-LÄTTBET	-	-	-	-	-	-	-	-	-	-	-	-
TERÄS - STÄL	-	-	-	-	-	-	-	-	-	-	-	-
PUU - TRÄ	13	25012	6309	-	-	-	-	-	-	13	25012	6309
MUU - ANNAT	-	-	-	-	-	-	-	-	-	-	-	-
6 TEOLLISSUURAK. INDUSTRIBYGGN.	201	439611	73926	45	167773	24348	29	103358	16907	127	168480	32671
KIVI - STEN	57	198543	28195	18	105688	12777	12	35703	6317	27	57152	9101
BETONI - BETONG	45	182980	25565	17	104000	12470	11	34838	6144	17	44142	6951
TIIILI - TEGEL	5	7299	906	-	-	-	-	-	-	5	7299	906
KEV.BET.-LÄTTBET	7	8264	1724	1	1688	307	1	865	173	5	5711	1244
TERÄS - STÄL	36	70903	11211	15	19443	3110	6	30598	4393	15	20862	3708
PUU - TRÄ	108	170165	34520	12	42642	8461	11	37057	6197	85	90466	19862
MUU - ANNAT	-	-	-	-	-	-	-	-	-	-	-	-
7 VARASTORAKENN. LAGERBYGGNADER	110	289662	47284	18	135568	20188	17	44840	8025	75	109254	19071
KIVI - STEN	15	89758	13265	7	79399	12393	-	-	-	8	10359	872
BETONI - BETONG	12	82843	12690	7	79399	12393	-	-	-	5	3444	297
TIIILI - TEGEL	1	3450	-	-	-	-	-	-	-	1	3450	-
KEV.BET.-LÄTTBET	2	3465	575	-	-	-	-	-	-	2	3465	575
TERÄS - STÄL	28	82953	13167	4	24843	3004	7	16625	2736	17	41685	7427
PUU - TRÄ	65	98966	17843	7	31526	4791	8	10230	2280	50	57410	10772
MUU - ANNAT	2	17985	3009	-	-	-	2	17985	3009	-	-	-
8 MAATALOUSRAKENN. JÖROBRUKSBYGGN.	1387	1430764	368966	105	124058	25119	168	223142	47766	1114	1083564	296081
KIVI - STEN	138	137745	33360	17	25120	5590	18	18942	5190	103	93683	22580
BETONI - BETONG	51	59160	14425	16	24480	5529	13	15226	4083	22	19454	4813
TIIILI - TEGEL	57	55940	13245	-	-	-	-	-	-	57	55940	13245
KEV.BET.-LÄTTBET	30	22445	5690	1	640	61	5	3716	1107	24	18289	4522
TERÄS - STÄL	134	167497	28682	35	31822	4467	71	91693	16021	28	43982	8194
PUU - TRÄ	1104	1109758	301634	50	59159	12594	76	109416	25979	978	941183	263061
MUU - ANNAT	11	15764	5290	3	7957	2468	3	3091	576	5	4716	2246
9 MUUT RAKENNUKSET ÖVRIGA BYGGNADER	1726	314676	91362	151	36625	9048	162	40590	10405	1413	237461	71909
KIVI - STEN	69	55901	11922	11	17491	3452	8	13566	2665	50	24844	5805
BETONI - BETONG	35	43680	8938	10	17488	3450	7	13256	2593	18	12936	2895
TIIILI - TEGEL	23	7740	1947	-	-	-	-	-	-	23	7740	1947
KEV.BET.-LÄTTBET	11	4481	1037	1	3	2	1	310	72	9	4168	963
TERÄS - STÄL	35	20465	4779	11	2025	604	8	8456	1951	14	9984	2224
PUU - TRÄ	1619	235935	74075	128	14879	4477	146	18568	5789	1345	202488	63809
MUU - ANNAT	3	2375	586	1	2230	515	-	-	-	2	145	71

4. VALMISTUNEET RAKENNUKSET KÄYTTÖTARKOITUKSEN, RAKENNUSAINEEEN JA RAKENTAMISTAVAN MUKAAN VUONNA 1986
 (242) FÄRDIGSTÄLLDA BYGGNADER ENLIGT ANVÄNDNINGSSYFTE, BYGGNADSMATERIAL OCH BYGGNADSSÄTT ÅR 1986
 BUILDINGS COMPLETED BY INTENDED USE OF BUILDINGS, CONSTRUCTION MATERIAL AND CONSTRUCTION METHOD OF FRAME STRUCTURE IN 1986

ALUE/KÄYTTÖ- TARKOITUS/ RAKENNUSAINEE- OMRÅDE/ANVÄND- NINGSSYFTE/ BYGGNADSMATERIAL	KAIKKI RAKENNUKSET ALLA BYGGNADER			R A K E N T A M I S T A P A - B Y G G N A D S S Ä T T						P A I K A L L A T E H T Y U P P F Ö R D P Å P L A T S E N		
	LUKU ANTAL	TILAVUUS VOLYM M3	KERROS- ALA VÄNINGS- YTA M2	TÄYSELEMENTTI HELELEMENT			PUOLIELEMENTTI HALVELEMENT			LUKU ANTAL	TILAVUUS VOLYM M3	KERROS- ALA VÄNINGS- YTA M2
				LUKU ANTAL	TILAVUUS VOLYM M3	KERROS- ALA VÄNINGS- YTA M2	LUKU ANTAL	TILAVUUS VOLYM M3	KERROS- ALA VÄNINGS- YTA M2			
OULUN LÄÄNI ULEÅBORGS LÄN												
KAIKKI RAKENNUKSET ALLA BYGGNADER	6864	3694709	951837	697	801526	165490	799	610856	150570	5368	2282327	635777
KIVI - STEN	404	1112562	240376	89	464363	82148	74	207230	47275	241	440969	110953
BETONI - BETONG	283	993994	210515	85	460563	81386	68	202778	46071	130	330653	83058
TIILI - TEGEL	96	94133	24037	4	3800	762	5	1961	600	87	88372	22675
KEV.BET.-LÄTTBET	25	24435	5824	-	-	-	1	2491	604	24	21944	5220
TERÄS - STÅL	149	304127	47774	53	91453	13444	41	89496	15045	55	123178	19285
PUU - TRÄ	6293	2260787	660033	554	245355	69780	682	313445	88018	5057	1701987	502235
MUU - ANNAT	18	17233	3654	1	355	118	2	685	232	15	16193	3304
0 ASUINRAKENNUKSET BOSTADSBYGGNADER	3562	1362366	447257	437	235911	76430	506	221065	71930	2619	905390	298897
KIVI - STEN	183	253218	76834	49	83193	25979	39	47867	14305	95	122158	36550
BETONI - BETONG	134	230229	69542	47	82413	25719	36	46513	13873	51	101303	29950
TIILI - TEGEL	43	20816	6510	2	780	260	3	1354	432	38	18682	5818
KEV.BET.-LÄTTBET	6	2173	782	-	-	-	-	-	-	6	2173	782
TERÄS - STÅL	-	-	-	-	-	-	-	-	-	-	-	-
PUU - TRÄ	3376	1107603	370077	387	152363	50333	467	173198	57625	2522	782042	262119
MUU - ANNAT	3	1545	346	1	355	118	-	-	-	2	1190	228
01-VARS.ASUINRAK. 03 EGENTL.BOSTADS	2748	1273965	416064	396	232475	75157	428	213310	69079	1924	828180	271828
KIVI - STEN	176	252716	76634	48	83147	25958	38	47792	14277	90	121777	36399
BETONI - BETONG	129	229857	69398	46	82367	25698	35	46438	13845	48	101052	29855
TIILI - TEGEL	43	20816	6510	2	780	260	3	1354	432	38	18682	5818
KEV.BET.-LÄTTBET	4	2043	726	-	-	-	-	-	-	4	2043	726
TERÄS - STÅL	-	-	-	-	-	-	-	-	-	-	-	-
PUU - TRÄ	2570	1019728	339096	347	148973	49081	390	165518	54802	1833	705237	235213
MUU - ANNAT	2	1521	334	1	355	118	-	-	-	1	1166	216
01 ERILL. PIENTALOT FRIST. SMÅHUS	2406	833422	275231	368	154080	50868	410	174040	57684	1628	505302	166679
KIVI - STEN	101	49432	15822	25	10484	3528	28	14511	4830	48	24437	7464
BETONI - BETONG	60	30416	9932	23	9704	3268	25	13157	4398	12	7555	2266
TIILI - TEGEL	39	17940	5539	2	780	260	3	1354	432	34	15806	4847
KEV.BET.-LÄTTBET	2	1076	351	-	-	-	-	-	-	2	1076	351
TERÄS - STÅL	-	-	-	-	-	-	-	-	-	-	-	-
PUU - TRÄ	2303	782469	259075	342	143241	47222	382	159529	52854	1579	479699	158999
MUU - ANNAT	2	1521	334	1	355	118	-	-	-	1	1166	216
011 1-ASUNNON TALOT 1-BOSTADSHUS	2261	768723	254040	360	149632	49406	401	168500	55892	1500	450591	148742
KIVI - STEN	91	43561	14043	23	9398	3202	26	13637	4544	42	20526	6297
BETONI - BETONG	53	25870	8482	21	8618	2942	24	12545	4194	8	4707	1346
TIILI - TEGEL	36	16615	5210	2	780	260	2	1092	350	32	14743	4600
KEV.BET.-LÄTTBET	2	1076	351	-	-	-	-	-	-	2	1076	351
TERÄS - STÅL	-	-	-	-	-	-	-	-	-	-	-	-
PUU - TRÄ	2168	723641	239663	336	139879	46086	375	154863	51348	1457	428899	142229
MUU - ANNAT	2	1521	334	1	355	118	-	-	-	1	1166	216
012 2-ASUNNON TALOT 2-BOSTADSHUS	145	64699	21191	8	4448	1462	9	5540	1792	128	54711	17937
KIVI - STEN	10	5871	1779	2	1086	326	2	874	286	6	3911	1167
BETONI - BETONG	7	4544	1450	2	1086	326	1	612	204	4	2848	920
TIILI - TEGEL	3	1325	329	-	-	-	1	262	82	2	1063	247
KEV.BET.-LÄTTBET	-	-	-	-	-	-	-	-	-	-	-	-
TERÄS - STÅL	-	-	-	-	-	-	-	-	-	-	-	-
PUU - TRÄ	135	58828	19412	6	3362	1136	7	4666	1506	122	50800	16770
MUU - ANNAT	-	-	-	-	-	-	-	-	-	-	-	-
02 KYTK. PIENTALOT SAMMAB. SMÅHUS	295	268306	90981	6	6548	2131	12	11325	3860	277	250433	84990
KIVI - STEN	30	33423	11383	1	816	272	4	5336	1912	25	27271	9199
BETONI - BETONG	25	29844	10125	1	816	272	4	5336	1912	20	23692	7941
TIILI - TEGEL	4	2876	971	-	-	-	-	-	-	4	2876	971
KEV.BET.-LÄTTBET	1	703	287	-	-	-	-	-	-	1	703	287
TERÄS - STÅL	-	-	-	-	-	-	-	-	-	-	-	-
PUU - TRÄ	265	234883	79598	5	5732	1859	8	5989	1948	252	223162	75791
MUU - ANNAT	-	-	-	-	-	-	-	-	-	-	-	-
03 AS. KERRDSTALOT FLERVÄN. BOST. H.	47	172237	49852	22	71847	22158	6	27945	7535	19	72445	20159
KIVI - STEN	45	169861	49429	22	71847	22158	6	27945	7535	17	70869	19736
BETONI - BETONG	44	169597	49341	22	71847	22158	6	27945	7535	16	69805	19648
TIILI - TEGEL	-	-	-	-	-	-	-	-	-	-	-	-
KEV.BET.-LÄTTBET	1	264	88	-	-	-	-	-	-	1	264	88
TERÄS - STÅL	-	-	-	-	-	-	-	-	-	-	-	-
PUU - TRÄ	2	2376	423	-	-	-	-	-	-	2	2376	423
MUU - ANNAT	-	-	-	-	-	-	-	-	-	-	-	-
04 VAPAA-AJ. AS. RAK. FRITIDSBOST. HUS	816	88401	31193	41	3436	1273	78	7755	2851	695	77210	27069
KIVI - STEN	7	502	200	1	46	21	1	75	28	5	381	151
BETONI - BETONG	5	372	144	1	46	21	1	75	28	3	251	95
TIILI - TEGEL	-	-	-	-	-	-	-	-	-	-	-	-
KEV.BET.-LÄTTBET	2	130	56	-	-	-	-	-	-	2	130	56
TERÄS - STÅL	-	-	-	-	-	-	-	-	-	-	-	-
PUU - TRÄ	806	87875	30981	40	3390	1252	77	7680	2823	689	76805	26906
MUU - ANNAT	1	24	12	-	-	-	-	-	-	1	24	12

4. VALMISTUNEET RAKENNUKSET KÄYTTÖTARKOITUKSEN, RAKENNUSAIINEEN JA RAKENTAMISTAVAN MUKAAN VUONNA 1986
 (242) FÄRDIGSTÄLLDA BYGGNADER ENLIGT ANVÄNDNINGSSYFTE, BYGGNADSMATERIAL OCH BYGGNADSSÄTT ÅR 1986
 BUILDINGS COMPLETED BY INTENDED USE OF BUILDINGS, CONSTRUCTION MATERIAL AND CONSTRUCTION METHOD OF FRAME STRUCTURE IN 1986

ALUE/KÄYTTÖ- TARKOITUS/ RAKENNUSAIINE OMRÅDE/ANVÄND- NINGSSYFTE/ BYGGNADSMATERIAL	KAIKKI RAKENNUKSET ALLA BYGGNADER			R A K E N T A M I S T A P A - B Y G G N A D S S Ä T T								
	LUKU ANTAL	TILAVUUS VOLYM M3	KERROS- ALA VÄNING- YTA M2	TÄYSELEMENTTI HELEMENT			PUOLIELEMENTTI HALVELEMENT			PAIKALLA TEHTY UPPFÖRD PÅ PLATSEN		
	LUKU ANTAL	TILAVUUS VOLYM M3	KERROS- ALA VÄNING- YTA M2	LUKU ANTAL	TILAVUUS VOLYM M3	KERROS- ALA VÄNING- YTA M2	LUKU ANTAL	TILAVUUS VOLYM M3	KERROS- ALA VÄNING- YTA M2	LUKU ANTAL	TILAVUUS VOLYM M3	KERROS- ALA VÄNING- YTA M2
OULUN LÄÄNI ULEÅBORGIS LÄN												
1 MYHM.MAJ. JA RAV. BUTIKS- E.D. B.	226	243882	61554	13	44696	9861	30	56929	13929	183	142257	37764
KIVI - STEN	26	139653	31648	8	42945	9299	6	41717	9570	12	54991	12779
BETONI - BETONG	26	139653	31648	8	42945	9299	6	41717	9570	12	54991	12779
TIILI - TEGEL	-	-	-	-	-	-	-	-	-	-	-	-
KEV.BET.-LÄTTBET	-	-	-	-	-	-	-	-	-	-	-	-
TERÄS - STÅL	2	1368	372	-	-	-	-	-	-	2	1368	372
PUU - TRÄ	197	102836	29523	5	1751	562	24	15212	4359	168	85873	24602
MUU - ANNAT	1	25	11	-	-	-	-	-	-	1	25	11
2 HOITOALAN RAK. VÄRDYBYGGNADER	27	83867	22595	-	-	-	2	1980	679	25	81887	21916
KIVI - STEN	11	45524	12270	-	-	-	-	-	-	11	45524	12270
BETONI - BETONG	6	36879	9873	-	-	-	-	-	-	6	36879	9873
TIILI - TEGEL	5	8645	2397	-	-	-	-	-	-	5	8645	2397
KEV.BET.-LÄTTBET	-	-	-	-	-	-	-	-	-	-	-	-
TERÄS - STÅL	1	1296	412	-	-	-	1	1296	412	-	-	-
PUU - TRÄ	14	35607	9546	-	-	-	1	684	267	13	34923	9279
MUU - ANNAT	1	1440	367	-	-	-	-	-	-	1	1440	367
3 TSTO-JA HALL.RAK KONTORS-,FÖRVALT	33	81853	20265	7	50453	11456	2	4440	1033	24	26960	7776
KIVI - STEN	16	71987	17374	3	48710	10892	2	4440	1033	11	18837	5449
BETONI - BETONG	16	71987	17374	3	48710	10892	2	4440	1033	11	18837	5449
TIILI - TEGEL	-	-	-	-	-	-	-	-	-	-	-	-
KEV.BET.-LÄTTBET	-	-	-	-	-	-	-	-	-	-	-	-
TERÄS - STÅL	3	1378	237	1	375	62	-	-	-	2	1003	175
PUU - TRÄ	14	8488	2654	3	1368	502	-	-	-	11	7120	2152
MUU - ANNAT	-	-	-	-	-	-	-	-	-	-	-	-
4 KOKOONTUMISRAK. SAMLINGSL.BYGGN.	58	333203	41317	6	222518	19800	7	37922	5685	45	72763	15832
KIVI - STEN	9	209230	21517	2	169056	13149	1	4079	824	6	36095	7544
BETONI - BETONG	8	208230	21222	2	169056	13149	1	4079	824	5	35095	7249
TIILI - TEGEL	1	1000	295	-	-	-	-	-	-	1	1000	295
KEV.BET.-LÄTTBET	-	-	-	-	-	-	-	-	-	-	-	-
TERÄS - STÅL	8	91553	12266	3	53350	6611	3	33358	4714	2	4845	941
PUU - TRÄ	41	32420	7534	1	112	40	3	485	147	37	31823	7347
MUU - ANNAT	-	-	-	-	-	-	-	-	-	-	-	-
5 OPETUSRAKENN. UNDERVISNINGSB.	31	128331	29124	3	31325	6661	2	765	201	26	96241	22262
KIVI - STEN	15	79721	18626	2	23860	5614	1	665	167	12	55196	12845
BETONI - BETONG	11	66221	15289	2	23860	5614	1	665	167	8	41696	9508
TIILI - TEGEL	4	13500	3337	-	-	-	-	-	-	4	13500	3337
KEV.BET.-LÄTTBET	-	-	-	-	-	-	-	-	-	-	-	-
TERÄS - STÅL	-	-	-	-	-	-	-	-	-	-	-	-
PUU - TRÄ	16	48610	10498	1	7465	1047	1	100	34	14	41045	9417
MUU - ANNAT	-	-	-	-	-	-	-	-	-	-	-	-
6 TEOLLISUUSRAK. INDUSTRIBYGGN.	149	380364	68169	35	69110	12092	18	138385	25704	96	172869	30373
KIVI - STEN	24	121275	21486	9	32538	5097	4	75035	14557	11	13702	1832
BETONI - BETONG	19	120720	21326	8	32388	5047	4	75035	14557	7	13297	1722
TIILI - TEGEL	4	366	120	1	150	50	-	-	-	3	216	70
KEV.BET.-LÄTTBET	1	189	40	-	-	-	-	-	-	1	189	40
TERÄS - STÅL	37	123107	18246	16	19521	3510	6	25682	4230	15	77904	10506
PUU - TRÄ	87	130392	27703	10	17051	3485	8	37668	6917	69	75673	17301
MUU - ANNAT	1	5590	734	-	-	-	-	-	-	1	5590	734
7 VARASTORAKENN. LAGERBYGGNADER	70	80058	15892	9	13741	2577	11	23893	4289	50	42424	9026
KIVI - STEN	5	13639	2922	2	7300	1394	1	1380	407	2	4959	1121
BETONI - BETONG	5	13639	2922	2	7300	1394	1	1380	407	2	4959	1121
TIILI - TEGEL	-	-	-	-	-	-	-	-	-	-	-	-
KEV.BET.-LÄTTBET	-	-	-	-	-	-	-	-	-	-	-	-
TERÄS - STÅL	16	18025	3558	3	881	215	2	2602	538	11	14542	2805
PUU - TRÄ	48	48073	9293	4	5560	968	8	19911	3344	36	22602	4981
MUU - ANNAT	1	321	119	-	-	-	-	-	-	1	321	119
8 MAATALOUSRAKENN. JORDBRUKSBYGGN.	496	675606	149830	58	59175	11214	81	91806	18048	557	524625	120568
KIVI - STEN	74	115537	25181	6	11425	2314	15	25088	5014	53	79024	17853
BETONI - BETONG	33	50584	10444	5	8555	1862	14	22597	4410	14	19432	4172
TIILI - TEGEL	27	45429	10268	1	2870	452	-	-	-	26	42559	9816
KEV.BET.-LÄTTBET	14	19524	4469	-	-	-	1	2491	604	13	17033	3865
TERÄS - STÅL	61	56602	10191	22	16269	2603	26	24808	4659	13	15525	2929
PUU - TRÄ	555	495988	112677	30	31481	6297	39	41260	8159	486	423247	98221
MUU - ANNAT	6	7479	1781	-	-	-	1	650	216	5	6829	1565
9 MUUT RAKENNUKSET ÖVRIGA BYGGNADER	2012	325179	95834	129	74597	15399	140	33671	9072	1743	216911	71363
KIVI - STEN	41	62778	12518	8	45336	8410	5	6959	1398	28	10483	2710
BETONI - BETONG	25	55852	10875	8	45336	8410	3	6352	1230	14	4164	1235
TIILI - TEGEL	12	4377	1110	-	-	-	2	607	168	10	3770	942
KEV.BET.-LÄTTBET	4	2549	533	-	-	-	-	-	-	4	2549	533
TERÄS - STÅL	21	10798	2492	8	1057	443	3	1750	492	10	7991	1557
PUU - TRÄ	1945	250770	80528	113	28204	6546	131	24927	7166	1701	197639	66816
MUU - ANNAT	5	833	296	-	-	-	1	35	16	4	798	280

4. VALMISTUNEET RAKENNUKSET KÄYTTÖTARKOITUKSEN, RAKENNUSAINEEEN JA RAKENTAMISTAVAN MUKAAN VUONNA 1986
 (242) FÄRDIGSTÄLLDA BYGGNADER ENLIGT ANVÄNDNINGSSYFTE, BYGGNADSMATERIAL OCH BYGGNADSSÄTT ÅR 1986
 BUILDINGS COMPLETED BY INTENDED USE OF BUILDINGS, CONSTRUCTION MATERIAL AND CONSTRUCTION METHOD OF FRAME STRUCTURE IN 1986

ALUE/KÄYTTÖ- TARKOITUS/ RAKENNUSAINEE OMRÅDE/ANVÄND- NINGSSYFTE/ BYGGNADSMATERIAL	KAIKKI RAKENNUKSET ALLA BYGGNADER			R A K E N T A M I S T A P A - B Y G G N A D S S Ä T T						PAIKALLA TEHTY UPPFÖRD PÅ PLATSEN		
	LUKU ANTAL	TILAVUUS VOLYM M3	KERROS- ALA VÄNINGSS- YTA M2	TÄYSELEMENTTI HELELEMENT			PUOLIELEMENTTI HALVELEMENT			LUKU ANTAL	TILAVUUS VOLYM M3	KERROS- ALA VÄNINGSS- YTA M2
				LUKU ANTAL	TILAVUUS VOLYM M3	KERROS- ALA VÄNINGSS- YTA M2	LUKU ANTAL	TILAVUUS VOLYM M3	KERROS- ALA VÄNINGSS- YTA M2			
LAPIN LÄÄNI LAPPLANDS LÄN												
KAIKKI RAKENNUKSET ALLA BYGGNADER	3443	1495612	410430	316	182997	51492	536	424565	103612	2591	888050	255326
KIVI - STEN	147	311351	77560	30	42722	11303	39	134451	30025	78	134178	36232
BETONI - BETONG	116	277091	70576	28	36578	9915	37	120598	28697	51	119915	31944
TIILI - TEGEL	21	14655	4107	1	5700	1240	-	-	-	20	8955	2867
KEV.BET.-LÄTTBET	10	19605	2877	1	444	148	2	13853	1328	7	5308	1401
TERÄS - STÅL	54	72700	12224	16	25296	4084	10	9927	2369	28	37477	5771
PUU - TRÄ	3239	1100366	320239	270	114979	36105	486	269587	71018	2483	715800	213116
MUU - ANNAT	3	11195	407	-	-	-	1	10600	200	2	595	207
0 ASUINRAKENNUKSET BOSTADSBYGGNADER	1978	688624	227601	226	97080	32152	390	180674	59245	1362	410870	136204
KIVI - STEN	75	110443	34015	21	17750	5547	16	31792	9771	38	60901	18697
BETONI - BETONG	63	103198	31725	20	17306	5399	16	31792	9771	27	54100	16555
TIILI - TEGEL	7	4614	1462	-	-	-	-	-	-	7	4614	1462
KEV.BET.-LÄTTBET	5	2631	828	1	444	148	-	-	-	4	2187	680
TERÄS - STÅL	1	54	18	-	-	-	1	54	18	-	-	-
PUU - TRÄ	1900	577532	193361	205	79330	26605	373	148828	49456	1322	349374	117300
MUU - ANNAT	2	595	207	-	-	-	-	-	-	2	595	207
01-VARS. ASUINRAK. 03 EGENTL. BOSTADS B	1334	611786	200618	211	95010	31440	335	172912	56535	788	343864	112643
KIVI - STEN	72	110131	33910	21	17750	5547	16	31792	9771	35	60589	18592
BETONI - BETONG	60	102886	31620	20	17306	5399	16	31792	9771	24	53788	16450
TIILI - TEGEL	7	4614	1462	-	-	-	-	-	-	7	4614	1462
KEV.BET.-LÄTTBET	5	2631	828	1	444	148	-	-	-	4	2187	680
TERÄS - STÅL	1	54	18	-	-	-	1	54	18	-	-	-
PUU - TRÄ	1260	501051	166506	190	77260	25893	318	141066	46746	752	282725	93867
MUU - ANNAT	1	550	184	-	-	-	-	-	-	1	550	184
01 ERILL. PIENTALOT FRIST. SMÅHUS	1217	437853	145656	209	86830	29185	318	136347	45067	690	214676	71404
KIVI - STEN	40	19058	6315	19	9570	3292	8	3722	1189	13	5766	1834
BETONI - BETONG	30	13951	4703	18	9126	3144	8	3722	1189	4	1103	370
TIILI - TEGEL	5	2476	784	-	-	-	-	-	-	5	2476	784
KEV.BET.-LÄTTBET	5	2631	828	1	444	148	-	-	-	4	2187	680
TERÄS - STÅL	1	54	18	-	-	-	1	54	18	-	-	-
PUU - TRÄ	1175	418191	139139	190	77260	25893	309	132571	43860	676	208360	69386
MUU - ANNAT	1	550	184	-	-	-	-	-	-	1	550	184
011 1-ASUNNON TALOT 1-BOSTADSHUS	1163	409914	136596	205	83840	28193	311	130688	43336	647	195386	65067
KIVI - STEN	40	19058	6315	19	9570	3292	8	3722	1189	13	5766	1834
BETONI - BETONG	30	13951	4703	18	9126	3144	8	3722	1189	4	1103	370
TIILI - TEGEL	5	2476	784	-	-	-	-	-	-	5	2476	784
KEV.BET.-LÄTTBET	5	2631	828	1	444	148	-	-	-	4	2187	680
TERÄS - STÅL	1	54	18	-	-	-	1	54	18	-	-	-
PUU - TRÄ	1121	390252	130079	186	74270	24901	302	126912	42129	633	189070	63049
MUU - ANNAT	1	550	184	-	-	-	-	-	-	1	550	184
012 2-ASUNNON TALOT 2-BOSTADSHUS	54	27939	9060	4	2990	992	7	5659	1731	43	19290	6337
KIVI - STEN	-	-	-	-	-	-	-	-	-	-	-	-
BETONI - BETONG	-	-	-	-	-	-	-	-	-	-	-	-
TIILI - TEGEL	-	-	-	-	-	-	-	-	-	-	-	-
KEV.BET.-LÄTTBET	-	-	-	-	-	-	-	-	-	-	-	-
TERÄS - STÅL	-	-	-	-	-	-	-	-	-	-	-	-
PUU - TRÄ	54	27939	9060	4	2990	992	7	5659	1731	43	19290	6337
MUU - ANNAT	-	-	-	-	-	-	-	-	-	-	-	-
02 KYTK. PIENTALOT SAMMANB. SMÅHUS	97	95614	31864	-	-	-	12	11395	3851	85	84219	28013
KIVI - STEN	13	14819	5101	-	-	-	3	2900	965	10	11919	4136
BETONI - BETONG	11	12681	4623	-	-	-	3	2900	965	8	9781	3458
TIILI - TEGEL	2	2138	678	-	-	-	-	-	-	2	2138	678
KEV.BET.-LÄTTBET	-	-	-	-	-	-	-	-	-	-	-	-
TERÄS - STÅL	-	-	-	-	-	-	-	-	-	-	-	-
PUU - TRÄ	84	80795	26763	-	-	-	9	8495	2886	75	72300	23877
MUU - ANNAT	-	-	-	-	-	-	-	-	-	-	-	-
03 AS-KERROSTALOT FLERVÄN. BOST. H.	20	78319	23098	2	8180	2255	5	25170	7617	13	44969	13226
KIVI - STEN	19	76254	22494	2	8180	2255	5	25170	7617	12	42904	12622
BETONI - BETONG	19	76254	22494	2	8180	2255	5	25170	7617	12	42904	12622
TIILI - TEGEL	-	-	-	-	-	-	-	-	-	-	-	-
KEV.BET.-LÄTTBET	-	-	-	-	-	-	-	-	-	-	-	-
TERÄS - STÅL	-	-	-	-	-	-	-	-	-	-	-	-
PUU - TRÄ	1	2065	604	-	-	-	-	-	-	1	2065	604
MUU - ANNAT	-	-	-	-	-	-	-	-	-	-	-	-
04 VAPAA-AJ. AS. RAK. FRITIDSBOST. HUS	644	76838	26983	15	2070	712	55	7762	2710	574	67006	23561
KIVI - STEN	3	312	105	-	-	-	-	-	-	3	312	105
BETONI - BETONG	3	312	105	-	-	-	-	-	-	3	312	105
TIILI - TEGEL	-	-	-	-	-	-	-	-	-	-	-	-
KEV.BET.-LÄTTBET	-	-	-	-	-	-	-	-	-	-	-	-
TERÄS - STÅL	-	-	-	-	-	-	-	-	-	-	-	-
PUU - TRÄ	640	76481	26855	15	2070	712	55	7762	2710	570	66649	23433
MUU - ANNAT	1	45	23	-	-	-	-	-	-	1	45	23

5. VALMISTUNEET Uudet RAKENNUKSET KÄYTTÖTARKOITUKSEN, KERROSLUVUN JA RAKENNUSAINEEEN MUKAAN VUONNA 1986
(281) FÄRDIGSTÄLLDA NYA BYGGNADER ENLIGT ANVÄNDNINGSSYFTE, VÄNINGSTAL OCH BYGGNADSMATERIAL ÅR 1986
NEW BUILDINGS COMPLETED BY INTENDED USE OF BUILDINGS, NUMBER OF STOREYS AND CONSTRUCTION MATERIAL IN 1986

ALUE/KÄYTTÖ- TARKOITUS/ KERROSLUKU OMRÅDE/ ANVÄNDNINGSSYFTE/ VÄNINGSTAL	R A K E N N U S A I N E E - B Y G G N A D S M A T E R I A L													
	KAIKKI RAKENNUKSET ALLA BYGGNADER		BETONI BETONG		TIILI TEGEL		KEVYTBETONI LÄTTBETONG		TERÄS STÅL		PUU TRÄ		MUU ANNAT	
	LUKU ANTAL	TILAVUUS VOLYM M3	LUKU ANTAL	TILAVUUS VOLYM M3	LUKU ANTAL	TILAVUUS VOLYM M3	LUKU ANTAL	TILAVUUS VOLYM M3	LUKU ANTAL	TILAVUUS VOLYM M3	LUKU ANTAL	TILAVUUS VOLYM M3	LUKU ANTAL	TILAVUUS VOLYM M3
KOKO MAA - HELA LANDET														
KAIKKI RAKENNUKSET ALLA BYGGNADEK	48198	33210850	2747	12052027	904	845102	521	408979	1693	2850826	42220	16785541	113	268375
0	2	7831	-	-	-	-	-	-	-	-	1	81	1	7750
1	43479	21095513	1158	2663355	696	609861	359	275508	1603	2425247	39557	14948862	106	232680
2	4112	6811536	1021	4444699	201	199854	157	121274	77	189934	2650	1827830	6	27945
3	382	2392336	353	2306067	5	26817	5	12197	7	38487	12	8768	-	-
4	122	1195479	117	1159644	1	5700	-	-	4	30155	-	-	-	-
5	59	839699	57	671129	1	2870	-	-	1	165700	-	-	-	-
6	21	348786	20	347463	-	-	-	-	1	1323	-	-	-	-
7	10	224503	10	224503	-	-	-	-	-	-	-	-	-	-
8	8	179417	8	179417	-	-	-	-	-	-	-	-	-	-
10+	3	115750	3	115750	-	-	-	-	-	-	-	-	-	-
0 ASUINKAKENNUKSET BUSTADSBYGGNADER	26405	14439516	1708	3861262	608	450116	311	207818	24	20528	23735	9891711	19	8081
1	22445	9137619	506	341285	421	271555	165	100057	8	2717	21327	8414552	18	7453
2	3497	2911801	756	1155212	183	162464	143	105706	16	17811	2398	1469980	1	628
3	299	1157426	284	1135046	3	13227	3	2055	-	-	9	7098	-	-
4	86	482748	86	482748	-	-	-	-	-	-	-	-	-	-
5	46	356522	45	353652	1	2870	-	-	-	-	-	-	-	-
6	17	190163	17	190163	-	-	-	-	-	-	-	-	-	-
7	6	97389	6	97389	-	-	-	-	-	-	-	-	-	-
8	7	80917	7	80917	-	-	-	-	-	-	-	-	-	-
10+	1	24850	1	24850	-	-	-	-	-	-	-	-	-	-
01-VARS.ASUINRAK. 03 EGENTL.BUSTADSB	18714	13526005	1664	3857176	600	448380	293	204930	23	20398	16121	8987583	13	7538
1	15183	8304752	465	337595	414	270230	149	97781	7	2587	14136	7589649	12	6910
2	3070	2831638	753	1154816	182	162053	142	105494	16	17811	1976	1350836	1	628
3	298	1157426	284	1135046	3	13227	2	1655	-	-	9	7098	-	-
4	86	482748	86	482748	-	-	-	-	-	-	-	-	-	-
5	46	356522	45	353652	1	2870	-	-	-	-	-	-	-	-
6	17	190163	17	190163	-	-	-	-	-	-	-	-	-	-
7	6	97389	6	97389	-	-	-	-	-	-	-	-	-	-
8	7	80917	7	80917	-	-	-	-	-	-	-	-	-	-
10+	1	24850	1	24850	-	-	-	-	-	-	-	-	-	-
01 ERILL. PIENTALOT FRIST. SMÄHUS	15343	7613072	476	278855	535	348807	282	188920	21	14348	14016	6774604	13	7538
1	13076	6172603	300	153256	374	223591	144	90896	7	2587	12239	5695363	12	6910
2	2255	1132545	176	125599	160	124509	136	96369	14	11761	1768	1072143	1	628
3	12	9460	-	-	1	707	2	1655	-	-	9	7098	-	-
011 1-ASUNN TALOT 1-BUSTADSHUS	13955	6660817	336	180275	449	272763	255	164867	7	4152	12895	6031222	13	7538
1	12041	5518812	241	118101	329	186022	137	84573	6	2202	11316	5121004	12	6910
2	1902	1132545	95	62174	119	86034	116	78639	1	1950	1570	903120	1	628
3	12	9460	-	-	1	707	2	1655	-	-	9	7098	-	-
012 2-ASUNN TALOT 2-BUSTADSHUS	1380	946107	137	96918	86	76044	27	24053	14	10196	1116	738896	-	-
1	1030	649948	58	34408	45	37569	7	6323	1	385	919	571263	-	-
2	350	296159	79	62510	41	38475	20	17730	13	9811	197	167633	-	-
02 KYTK. PIENTALOT SAMMANB. SMÄHUS	2640	2938837	473	640734	61	83330	11	16010	1	1550	2094	2197213	-	-
1	2106	2131989	165	184339	40	46639	5	6885	-	-	1896	1894126	-	-
2	534	806848	308	456395	21	36691	6	9125	1	1550	198	303087	-	-
03 AS.KERNÜSTALOT FLERVÄN.BÜST.H.	731	2974096	715	2937587	4	16243	-	-	1	4500	11	15766	-	-
1	1	160	-	-	-	-	-	-	-	-	1	160	-	-
2	281	593781	269	572822	1	853	-	-	1	4500	10	15606	-	-
3	286	1147566	284	1135046	2	12520	-	-	-	-	-	-	-	-
4	86	482748	86	482748	-	-	-	-	-	-	-	-	-	-
5	46	356522	45	353652	1	2870	-	-	-	-	-	-	-	-
6	17	190163	17	190163	-	-	-	-	-	-	-	-	-	-
7	6	97389	6	97389	-	-	-	-	-	-	-	-	-	-
8	7	80917	7	80917	-	-	-	-	-	-	-	-	-	-
10+	1	24850	1	24850	-	-	-	-	-	-	-	-	-	-
04 VAPAA-AJ.AS.RAK. FRITIDSBÜST.HUS	7691	913511	44	4086	8	1736	18	2888	1	130	7614	904128	6	543
1	7262	832867	41	3690	7	1325	16	2276	1	130	7191	824903	6	543
2	427	80163	3	396	1	411	1	212	-	-	422	79144	-	-
3	1	400	-	-	-	-	1	400	-	-	-	-	-	-

6. VALMISTUNEET RAKENNUKSET JA ASUINHUONEISTOT KÄYTTÖTARKOITUKSEN JA KAAVA-ASTEEN MUKAAN VUONNA 1986
 (283) FÄRDIGSTÄLLDA BYGGNADER OCH BOSTADSLÄGENHETER ENLIGT ANVÄNDNINGSSYFTE OCH PLANERINGSSKEDE ÅR 1986
 BUILDINGS AND DWELLINGS COMPLETED BY INTENDED USE OF BUILDINGS AND STAGE OF PLANNING IN 1986

ALUE/ KÄYTTÖ- TARKOITUS/ KAAVA-ASTE OMRÅDE/ ANVÄNDNINGSSYFTE/ PLANERINGSSKEDE	KAIKKI RAKENNUKSET ALLA BYGGNADER				UUEDET RAKENNUKSET NYA BYGGNADER				LAAJENNUKSET UTVIDGNINGAR			
	LUKU ANTAL	TILAVUUS VOLYM M3	KERROS- ALA VÄNINGS- YTA M2	ASUN- NOT BO- STÄDER	LUKU ANTAL	TILAVUUS VOLYM M3	KERROS- ALA VÄNINGS- YTA M2	ASUN- NOT BO- STÄDER	LUKU ANTAL	TILAVUUS VOLYM M3	KERROS- ALA VÄNINGS- YTA M2	ASUN- NOT BO- STÄDER
KOKO MAA - HELA LANDET												
KAIKKI RAKENNUKSET ALLA BYGGNADER	59179	40360249	9820023	41910	48198	33210850	8426810	41263	10981	7149399	1393213	647
ASEMAKAAVA												
STADSPLAN	13064	19352226	4355103	23155	10976	15798199	3765004	22965	2088	3554027	590099	190
RAKENNUSKAAVA												
BYGGNADSPLAN	9751	7383038	1932613	10950	8128	5957416	1665033	10884	1623	1425622	267580	66
RANTAKAAVA												
STRANDPLAN	1285	166984	53565	18	1226	160262	51269	18	59	6722	2296	-
YLEISKAAVA												
GENERAL PLAN	1836	875755	215594	618	1499	685488	183317	605	337	190267	32277	13
EI KAAVAA												
INGEN PLAN	33163	12558447	3256341	7150	26304	10589447	2756363	6773	6859	1969000	499978	377
POIKKEUSLUPA UNDANT. TILLST	5350	5098675	1176938	4339	4748	4066242	995302	4278	602	1032433	181636	61
0 ASUINRAKENNUKSET BOSTADSBYGGNADER	33616	15293627	4826763	41527	26405	14439516	4545410	40919	7211	854111	281353	608
ASEMAKAAVA												
STADSPLAN	8525	7293164	2224296	23004	7361	7116685	2169400	22827	1164	176479	54896	177
RAKENNUSKAAVA												
BYGGNADSPLAN	5990	3405243	1105320	10781	5059	3302073	1070852	10736	931	103170	34468	45
RANTAKAAVA												
STRANDPLAN	700	94788	31704	15	665	91524	30574	15	35	3264	1130	-
YLEISKAAVA												
GENERAL PLAN	944	313634	101635	616	717	289069	93390	604	227	24565	8245	12
EI KAAVAA												
INGEN PLAN	17406	4172142	1359067	7092	12563	3627634	1177098	6719	4843	544508	181969	373
POIKKEUSLUPA UNDANT. TILLST	3449	1669367	523692	4271	3095	1600928	502421	4214	354	68439	21271	57
01- 03 VARS. ASUINRAKENNUKSET EGENTLIGA BOSTADSBYGGN	25138	14323714	4488343	41527	18714	13526005	4227253	40919	6424	797709	261090	608
ASEMAKAAVA												
STADSPLAN	8457	7285722	2221971	23004	7300	7109510	2167181	22827	1157	176212	54790	177
RAKENNUSKAAVA												
BYGGNADSPLAN	5905	3388925	1100319	10781	4987	3287042	1066299	10736	918	101883	34020	45
RANTAKAAVA												
STRANDPLAN	16	7122	2238	15	13	6600	2083	15	3	522	155	-
YLEISKAAVA												
GENERAL PLAN	732	283686	91792	616	537	261390	84348	604	195	22296	7444	12
EI KAAVAA												
INGEN PLAN	10003	3346573	1068439	7092	5859	2851591	904295	6719	4144	494982	164144	373
POIKKEUSLUPA UNDANT. TILLST	2464	1535762	479320	4271	2170	1473144	459989	4214	294	62618	19331	57
01 ERILLISET PIENTALOT FRISTÄENDE SMÅHUS	21623	8349246	2642693	17210	15343	7613072	2400229	16711	6280	736174	242464	499
ASEMAKAAVA												
STADSPLAN	6363	2951657	910644	6208	5333	2833998	873395	6138	1030	117659	37249	70
RAKENNUSKAAVA												
BYGGNADSPLAN	4651	1916418	619670	4048	3747	1817383	586687	4005	904	99035	32983	43
RANTAKAAVA												
STRANDPLAN	16	7122	2238	15	13	6600	2083	15	3	522	155	-
YLEISKAAVA												
GENERAL PLAN	722	273307	88348	561	527	251011	80904	549	195	22296	7444	12
EI KAAVAA												
INGEN PLAN	9846	3189056	1018209	6359	5705	2694208	854113	5986	4141	494848	164096	373
POIKKEUSLUPA UNDANT. TILLST	2145	1018873	317907	2086	1877	970775	303235	2057	268	48098	14672	29
011 1-ASUNNON TALOT 1-BOSTADSHUS	19721	7289365	2316427	14029	13955	6660817	2108190	13947	5766	628548	208237	82
ASEMAKAAVA												
STADSPLAN	5440	2369456	735074	4550	4527	2275691	705116	4532	913	93765	29958	18
RAKENNUSKAAVA												
BYGGNADSPLAN	4336	1737327	562204	3491	3489	1652397	533413	3488	847	84930	28791	3
RANTAKAAVA												
STRANDPLAN	14	5722	1741	11	11	5200	1586	11	3	522	155	-
YLEISKAAVA												
GENERAL PLAN	687	255164	82568	508	505	235433	75977	505	182	19731	6591	3
EI KAAVAA												
INGEN PLAN	9219	2910010	931256	5450	5405	2482224	789051	5393	3814	427786	142205	57
POIKKEUSLUPA UNDANT. TILLST	1934	881049	275173	1698	1692	841297	262776	1689	242	39752	12397	9
012 2-ASUNNON TALOT 2-BOSTADSHUS	1870	1048286	322629	3151	1380	946107	290188	2748	490	102179	32441	403
ASEMAKAAVA												
STADSPLAN	904	573990	173053	1635	801	554210	167134	1595	103	19780	5919	40
RAKENNUSKAAVA												
BYGGNADSPLAN	312	178566	57275	556	257	164606	53138	516	55	13960	4137	40
RANTAKAAVA												
STRANDPLAN	2	1400	497	4	2	1400	497	4	-	-	-	-
YLEISKAAVA												
GENERAL PLAN	34	17707	5635	53	22	15578	4927	44	12	2129	708	9
EI KAAVAA												
INGEN PLAN	618	276623	86169	903	298	210313	64492	589	320	66310	21677	314
POIKKEUSLUPA UNDANT. TILLST	209	136979	42454	387	184	129069	40324	367	25	7910	2130	20

6. VALMISTUNEET RAKENNUKSET JA ASUINHUONEISTOT KÄYTTÖTARKOITUKSEN JA KAAVA-ASTEEN MUKAAN VUONNA 1986
(283) FÄRDIGSTÄLLDA BYGGNADER OCH BOSTADSLÄGENHETER ENLIGT ANVÄNDNINGSSYFTE OCH PLANERINGSSKEDE ÅR 1986
BUILDINGS AND DWELLINGS COMPLETED BY INTENDED USE OF BUILDINGS AND STAGE OF PLANNING IN 1986

ALUE/ KÄYTTÖ- TARKOITUS/ KAAVA-ASTE OMRÅDE/ ANVÄNDNINGSSYFTE/ PLANERINGSSKEDE	KAIKKI RAKENNUKSET ALLA BYGGNADER				UDET RAKENNUKSET NYA BYGGNADER				LAAJENNUKSET UTVIDGNINGAR			
	LUKU ANTAL	TILAVUUS VOLYM M3	KERROS- ALA VÄNINGS- YTA M2	ASUN- NOT BO- STÄDER	LUKU ANTAL	TILAVUUS VOLYM M3	KERROS- ALA VÄNINGS- YTA M2	ASUN- NOT BO- STÄDER	LUKU ANTAL	TILAVUUS VOLYM M3	KERROS- ALA VÄNINGS- YTA M2	ASUN- NOT BO- STÄDER
KOKO MAA - HELA LANDET												
02 KYTKETTY PIENTALOT SAMMANBYGGDA SMÅHUS	2746	2956906	968222	12392	2640	2938837	962658	12382	106	18069	5564	10
ASEMAKAAVA												
STADSPLAN	1429	1635548	528084	6202	1338	1620331	523556	6194	91	15217	4528	8
RAKENNUSKAAVA												
BYGGNADSPÄN	1161	1187800	396515	5533	1149	1185082	395527	5531	12	2718	988	2
RANTAKAAVA												
STRANDPLAN	-	-	-	-	-	-	-	-	-	-	-	-
YLEISKAAVA												
GENERALPLAN	9	7969	2619	45	9	7969	2619	45	-	-	-	-
EI KAAVAA												
INGEN PLAN	147	125589	41004	612	144	125455	40956	612	3	134	48	-
POIKKEUSLUPA UNDANT.TILLST	231	218697	71642	998	213	213047	69694	998	18	5650	1948	-
03 ASUINKERROSTALOT FLERVÄNINGSBOSTADSHUS	769	3017562	877428	11925	731	2974096	864366	11826	38	43466	13062	99
ASEMAKAAVA												
STADSPLAN	665	2698517	783243	10594	629	2655181	770230	10495	36	43336	13013	99
RAKENNUSKAAVA												
BYGGNADSPÄN	93	284707	84134	1200	91	284577	84085	1200	2	130	49	-
RANTAKAAVA												
STRANDPLAN	-	-	-	-	-	-	-	-	-	-	-	-
YLEISKAAVA												
GENERALPLAN	1	2410	825	10	1	2410	825	10	-	-	-	-
EI KAAVAA												
INGEN PLAN	10	31928	9226	121	10	31928	9226	121	-	-	-	-
POIKKEUSLUPA UNDANT.TILLST	88	298192	89771	1187	80	289322	87060	1159	8	8870	2711	28
04 VAPAA-AJAN-ASUINRAKENNUKSET FRITIDSBOSTADSHUS	8478	969913	338420	-	7691	913511	318157	-	787	56402	20263	-
ASEMAKAAVA												
STADSPLAN	68	7442	2325	-	61	7175	2219	-	7	267	106	-
RAKENNUSKAAVA												
BYGGNADSPÄN	85	16318	5001	-	72	15031	4553	-	13	1287	448	-
RANTAKAAVA												
STRANDPLAN	684	87666	29466	-	652	84924	28491	-	32	2742	975	-
YLEISKAAVA												
GENERALPLAN	212	29948	9843	-	180	27679	9042	-	32	2269	801	-
EI KAAVAA												
INGEN PLAN	7403	825569	290628	-	6704	776043	272803	-	699	49526	17825	-
POIKKEUSLUPA UNDANT.TILLST	985	133605	44372	-	925	127784	42432	-	60	5821	1940	-
1 MYYMÄLÄ-, MAJOITUS- JA RAVITS BUTIKS-, INKVART.- O. BE	1617	2411872	538512	128	1315	1988284	445105	125	302	423588	93407	3
ASEMAKAAVA												
STADSPLAN	368	1581673	322673	48	248	1266144	258348	47	120	315529	64325	1
RAKENNUSKAAVA												
BYGGNADSPÄN	335	522596	125611	57	246	455148	107853	56	89	67448	17758	1
RANTAKAAVA												
STRANDPLAN	101	27264	8535	3	91	25907	8007	3	10	1357	528	-
YLEISKAAVA												
GENERALPLAN	64	26648	7792	-	59	22906	6910	-	5	3742	882	-
EI KAAVAA												
INGEN PLAN	749	253691	73901	20	671	218179	63987	19	78	35512	9914	1
POIKKEUSLUPA UNDANT.TILLST	319	496695	113618	20	273	446335	101468	20	46	50360	12150	-
2 HOJITOALAN RAKENNUKSET VÄRDYBYGGNADER	210	675550	175506	47	115	416634	109591	34	95	258916	65915	13
ASEMAKAAVA												
STADSPLAN	102	397416	100481	18	54	227268	58855	17	48	170148	41626	1
RAKENNUSKAAVA												
BYGGNADSPÄN	68	214828	57721	25	40	147182	39223	14	28	67646	18498	11
RANTAKAAVA												
STRANDPLAN	1	1440	386	-	-	-	-	-	1	1440	386	-
YLEISKAAVA												
GENERALPLAN	5	7653	1898	-	3	7285	1770	-	2	368	128	-
EI KAAVAA												
INGEN PLAN	34	54213	15020	4	18	34899	9743	3	16	19314	5277	1
POIKKEUSLUPA UNDANT.TILLST	32	99436	26564	1	20	46578	13095	1	12	52858	13469	-
3 TOIMISTO- JA HALLINTORAKENNUKSET KONTORS- O. FÖRVALTNINGS	355	1920902	411044	87	247	1599144	348975	78	108	321758	62069	9
ASEMAKAAVA												
STADSPLAN	191	1602744	330313	33	129	1343953	282934	29	62	258791	47379	4
RAKENNUSKAAVA												
BYGGNADSPÄN	92	266228	66041	49	60	218134	55030	44	32	48094	11011	5
RANTAKAAVA												
STRANDPLAN	1	160	55	-	1	160	55	-	-	-	-	-
YLEISKAAVA												
GENERALPLAN	6	6155	1404	-	4	1109	366	-	2	5046	1038	-
EI KAAVAA												
INGEN PLAN	65	45615	13231	5	53	35788	10590	5	12	9827	2641	-
POIKKEUSLUPA UNDANT.TILLST	75	388982	77687	21	56	293054	61323	19	19	95928	16364	2

6. VALMISTUNEET RAKENNUKSET JA ASUINHUONEISTOT KÄYTTÖTARKOITUKSEN JA KAAVA-ASTEEN MUKAAN VUONNA 1986
(283) FÄRDIGSTÄLLDA BYGGNADER OCH BOSTADSLÄGENHETER ENLIGT ANVÄNDNINGSSYFTE OCH PLANERINGSSKEDE ÅR 1986
BUILDINGS AND DWELLINGS COMPLETED BY INTENDED USE OF BUILDINGS AND STAGE OF PLANNING IN 1986

ALUE/ KÄYTTÖ- TARKOITUS/ KAAVA-ASTE OMRÅDE/ ANVÄNDNINGSSYFTE/ PLANERINGSSKEDE	KAIKKI RAKENNUKSET ALLA BYGGNADER				UDET RAKENNUKSET NYA BYGGNADER				LAAJENNUKSET UTVIDGNINGAR			
	LUKU ANTAL	TILAVUUS VOLYM M3	KERROS- ALA VÄNINGS- YTA M2	ASUN- NOT BO- STÄDER	LUKU ANTAL	TILAVUUS VOLYM M3	KERROS- ALA VÄNINGS- YTA M2	ASUN- NOT BO- STÄDER	LUKU ANTAL	TILAVUUS VOLYM M3	KERROS- ALA VÄNINGS- YTA M2	ASUN- NOT BO- STÄDER
KOKO MAA - HELA LANDET												
4 KOKOONTUMISRAKENNUKSET BYGGNADER FÖR SAMLINGSLO ASEMAKAAVA	406	1478986	235464	30	269	1154937	187640	24	137	324049	47824	6
STADSPLAN	119	968868	140311	15	73	678076	101443	12	46	290792	38868	3
RAKENNUSKAAVA BYGGNADSPLAN	96	188919	39711	10	65	173425	35609	9	31	15494	4102	1
RANTAKAAVA STRANDPLAN	9	15752	3118	-	9	15752	3118	-	-	-	-	-
YLEISKAAVA GENERAL PLAN	18	18289	3919	1	11	16612	3420	-	7	1677	499	1
EI KAAVAA INGEN PLAN	163	287013	48360	4	111	271072	44050	3	52	15941	4310	1
POIKKEUSLUPA UNDANT. TILLST	69	308897	52733	7	57	287261	49426	6	12	21636	3307	1
5 OPETUSRAKENNUKSET UNDERVISNINGSBYGGNADER ASEMAKAAVA	227	1360832	293272	28	90	963162	206309	25	137	397670	86963	3
STADSPLAN	85	839160	178768	14	40	627041	133903	13	45	212119	44865	1
RAKENNUSKAAVA BYGGNADSPLAN	57	312355	66634	17	26	217945	65509	5	31	94410	21125	2
RANTAKAAVA STRANDPLAN	-	-	-	-	-	-	-	-	-	-	-	-
YLEISKAAVA GENERAL PLAN	16	36117	7640	-	6	10363	2326	-	10	25754	5314	-
EI KAAVAA INGEN PLAN	69	173200	40230	7	18	107813	24571	7	51	65387	15659	-
POIKKEUSLUPA UNDANT. TILLST	49	320725	68847	4	24	219701	47593	3	25	101024	21254	1
6 TEOLLISUUSRAKENNUKSET INDUSTRIBYGGNADER ASEMAKAAVA	1575	5751061	897713	32	908	2923658	500039	29	667	2827403	397674	3
STADSPLAN	594	3152858	464327	14	322	1640951	268229	12	272	1511907	196098	2
RAKENNUSKAAVA BYGGNADSPLAN	408	1354497	223807	12	228	537695	100846	11	180	816802	122961	1
RANTAKAAVA STRANDPLAN	2	323	101	-	2	323	101	-	-	-	-	-
YLEISKAAVA GENERAL PLAN	57	176839	22567	-	34	71456	11862	-	23	105383	10705	-
EI KAAVAA INGEN PLAN	513	1066081	186725	6	321	672770	118815	6	192	393311	67910	-
POIKKEUSLUPA UNDANT. TILLST	193	1040094	162121	7	128	531480	90899	7	65	508614	71222	-
7 VARASTORAKENNUKSET LAGERBYGGNADER ASEMAKAAVA	919	3420413	493909	10	688	2709730	385669	9	231	710683	108240	1
STADSPLAN	337	2347827	310721	5	237	1875036	240518	4	100	472791	70203	1
RAKENNUSKAAVA BYGGNADSPLAN	229	576768	94677	4	162	419838	71464	4	67	156930	23213	-
RANTAKAAVA STRANDPLAN	5	703	222	-	5	703	222	-	-	-	-	-
YLEISKAAVA GENERAL PLAN	26	45260	7648	-	21	43271	6945	-	5	1989	703	-
EI KAAVAA INGEN PLAN	322	449855	80641	1	263	370882	66520	1	59	78973	14121	-
POIKKEUSLUPA UNDANT. TILLST	95	384705	57457	2	68	303103	43397	2	27	81602	14060	-
8 MAA-, METSÄ- JA KALATAL. RAK. BYGG. FÖR JORDBRUK, SKÖG	4967	5093656	1141640	3	3847	4359814	965391	3	1120	733842	176249	-
ASEMAKAAVA STADSPLAN	29	33745	8929	-	26	30757	8312	-	3	2988	617	-
RAKENNUSKAAVA BYGGNADSPLAN	100	112907	24055	-	77	100539	21587	-	23	12368	2468	-
RANTAKAAVA STRANDPLAN	6	2183	573	-	6	2183	573	-	-	-	-	-
YLEISKAAVA GENERAL PLAN	142	162214	35740	-	120	146924	32780	-	22	15290	2960	-
EI KAAVAA INGEN PLAN	4690	4782607	1072343	3	3618	4079411	902139	3	1072	703196	170204	-
POIKKEUSLUPA UNDANT. TILLST	52	80412	16509	2	46	77855	15940	2	6	2557	569	-
9 LIIKENTEEN JA MUUT RAKENNUKSE TRAFIKBYGGNADER O. ÖVR.	15287	2953350	806200	18	14314	2655971	732681	17	973	297379	73519	1
ASEMAKAAVA STADSPLAN	2714	1134771	274284	4	2486	992288	243062	4	228	142483	31222	-
RAKENNUSKAAVA BYGGNADSPLAN	2376	428697	129036	5	2165	385437	117060	5	211	43260	11976	-
RANTAKAAVA STRANDPLAN	460	24371	8871	-	447	23710	8619	-	13	661	252	-
YLEISKAAVA GENERAL PLAN	558	82946	25351	1	524	76693	23548	1	34	6453	1803	-
EI KAAVAA INGEN PLAN	9152	1274030	366823	8	8668	1170999	338850	7	484	103031	27973	1
POIKKEUSLUPA UNDANT. TILLST	1017	309362	77710	4	981	259947	69740	4	36	49415	7970	-

7. VALMISTUNEET RAKENNUKSET KÄYTTÖTARKOITUKSEN JA OMISTAJALAJIN MUKAAN VUONNA 1986
 (289) FÄRDIGSTÄLLDA BYGGNADER ENLIGT ANVÄNDNINGSSYFTE OCH TYP AV ÄGARE ÅR 1986
 BUILDINGS COMPLETED BY INTENDED USE OF BUILDINGS AND TYPE OF OWNERSHIP IN 1986

ALUE/ OMISTAJALAJI OMRÅDE/ TYP AV ÄGARE	KAIKKI RAKENNUKSET ALLA BYGGNADER		ASUINRAKENNUKSET - BOSTADSBYGGNADER										VAPAA-AJAN ASUINRAK- FRITIDS- BYGGNADER		MYYMÄLÄ-,MAJ.-, RAVITSEMISRAK- BUTIKS-, INKVART OCH BESPISNINGS BYGGNADER			
			VARSINAISSET ASUINRAKENNUKSET				EGENTLIGA BOSTADSBYGGNADER				ASUINKERROS- TALOT						FLERVÄNINGS- BOSTADSHUS	
			ERILLISET PIENTALUT FRISTÄENDE SMÅHUS		KYTKETTY PIENTALUT SAMMANBYGGDA SMÅHUS		(03)		(04)		(1)							
		(0)		(01)		(02)		(03)		(04)		(1)						
		KPL ST	1000M3	KPL ST	1000M3	KPL ST	1000M3	KPL ST	1000M3	KPL ST	1000M3	KPL ST	1000M3	KPL ST	1000M3			
KOKO MAA - HELA LANDET																		
YKSIT.MAANVILJELIJÄ	59179	40360	33616	15294	21623	8349	2746	2957	769	3018	8478	970	1617	2412				
ENSKILD.LANTBR.FÖRET	9024	5406	3828	1024	3015	936	-	-	-	-	813	88	88	12				
MUU YKSITYINEN																		
ANNAN ENSKILD	37736	9777	24358	7321	16872	6430	37	42	2	4	7447	844	359	161				
ASUNTO UYV-/OSUUSKUNTA																		
BOSTADS AB/-ANDELSLAG	4699	5239	3823	5064	1243	751	2111	2349	451	1957	18	7	23	16				
KIINTEISTÖ OY																		
FASTIGHETS AB	977	3086	496	928	39	21	232	207	213	699	12	2	161	746				
YKSITYINEN YRITYS																		
PRIVAT FÖRETAG	3543	9622	554	423	286	142	124	147	38	116	106	18	596	1022				
JULKINEN YRITYS																		
OFFENTLIGT FÖRETAG	287	1012	26	38	6	3	11	7	8	28	1	0	41	40				
KUNNALLINEN LIIKELAITOS																		
KOMMUNALT AFFÄRSFÖRETAG	40	48	1	0	1	0	-	-	-	-	-	-	1	0				
VALTION LIIKELAITOS																		
STATENS AFFÄRSFÖRETAG	74	302	-	-	-	-	-	-	-	-	-	-	11	62				
RAHOITUSLAITOS																		
FINANSINSTITUT	139	573	21	14	7	3	6	10	1	-	7	1	23	163				
KUNTA, KUNTAINLIITTO																		
KOMMUN, KOMMUNALFÖRBUND	1422	3590	254	243	104	44	116	102	30	97	4	0	85	47				
VALTI																		
STATEN	288	902	40	27	24	8	15	19	-	-	1	0	39	39				
SOSIAALITURVARAHASTO																		
SOCIALSKYDDSFOND	6	3	-	-	-	-	-	-	-	-	-	-	-	-				
YHDISTYS YMS.																		
FÖRENING O.D	896	780	200	209	21	9	94	75	26	117	59	7	187	102				
MUU																		
ANNAT	36	16	9	3	2	1	-	-	-	-	7	2	3	1				

7. VALMISTUNEET RAKENNUKSET KÄYTTÖTARKUUKSEN JA OMISTAJALAJIN MUKAAN VUONNA 1986
 (289) FÄRDIGSTÄLLDA BYGGNADER ENLIGT ANVÄNDNINGSSYFTE OCH TYP AV ÄGARE ÅR 1986
 BUILDINGS COMPLETED BY INTENDED USE OF BUILDINGS AND TYPE OF OWNERSHIP IN 1986

ALUE/ OMISTAJALAJI OMRÅDE/ TYP AV ÄGARE	HÖJDTALAN RAKENNUKSET VÄRD- BYGGNADER		FOJIMISTO- JA HALLINTORAK. KONTORS- OCH FÖRVALT.BYGGN.		KOKOONTUMIS- RAKENNUKSET SAMLINGSLOKAL- BYGGNADER		OPETUS- RAKENNUKSET UNDERVISNINGS- BYGGNADER		TEOLLISUUS- RAKENNUKSET INDUSTRI- BYGGNADER		MAATALOUS- RAKENNUKSET JORDBRUKS- BYGGNADER		VARASTO-JA MUUT RAKENNUKSET LAGER-O. ÖVRIGA BYGGNADER	
	(2)		(3)		(4)		(5)		(6)		(8)		(7,9)	
	KPL ST	1000M3	KPL ST	1000M3	KPL ST	1000M3	KPL ST	1000M3	KPL ST	1000M3	KPL ST	1000M3	KPL ST	1000M3
KOKO MAA - HELA LANDET	210	676	355	1921	406	1479	227	1361	1575	5751	4967	5094	16206	6374
YKSIT.MAANVILJELIJÄ ENSKILD.LANTBR.FÖRE MUU YKSITYINEN	-	-	-	-	-	-	-	-	10	8	4086	4198	1012	164
ANGAN ENSKILD ASUNIG OY/-OSUUSKUNTA	3	0	10	7	8	10	1	0	167	241	640	571	12190	1466
BUSTIAGS AB/-ANDELSL KIINIEISTÖ OY	2	1	6	20	2	2	-	-	6	6	3	2	834	129
FASTIGHETS AB YKSITYINEN YRITYS	8	52	78	759	6	21	1	1	46	315	3	10	178	254
PRIVAT FÖRETAG JULKINEN YRITYS	7	12	110	458	43	328	3	65	954	4010	140	203	1130	3096
OFFENTLIGT FÖRETAG KOMMUNALINEN LIIKELAITOS	5	22	12	107	3	25	3	44	122	549	3	3	72	184
KOMMUNALI AFFÄRSFÖR VALTIGN LIIKELAITOS	-	-	1	1	1	0	-	-	29	28	-	-	7	19
STATENS AFFÄRSFÖRE KÄRGTUSLAIITOS	-	-	10	32	-	-	-	-	7	11	1	6	45	190
FIAANSINSTITUT KUNTA,KUNTA INLIIITO	-	-	56	264	-	-	1	19	4	32	1	0	33	81
KUMMUN,KUMMUNALFÖR VALTIC	158	559	26	109	144	830	177	947	213	531	19	17	346	307
STATEN SOSIAALITURVARAHASTIC	2	2	21	141	6	19	31	238	8	3	16	55	125	379
SOCIALSKYDUSFOND YHOISTYS YMS.	1	0	1	0	3	3	-	-	-	-	-	-	1	0
FÖRENING O.C MUU	23	27	10	23	187	239	10	43	8	9	50	27	215	101
ANNAI	1	0	2	1	3	1	-	-	1	6	4	2	13	3

8. VALMISTUNEET TEOLLISUUSRAKENNUKSET TOIMIALAN JA RAKENNUSAINEEEN MUKAAN VUONNA 1986
(286) FÄRDIGSTÄLLDA INDUSTRIBYGGNADER ENLIGT NÄRINGSGRÄN OCH BYGGNADSMATERIAL ÅR 1986
INDUSTRIAL BUILDINGS COMPLETED BY BRANCH OF INDUSTRY AND CONSTRUCTION MATERIAL IN 1986

ALUE/KÄYTTÖ- TÄRKOITUS/ TOIMIALA OMRÅDE ANVÄNDNINGSSYFTE/ NÄRINGSGRÄN	KAIKKI TEOLLISUUS- RAKENNUKSET ALLA INDUSTRI- BYGGNADER			R A K E N N U S A I N E E - K I V I - S T E N			B Y G G N A D S M A T E R I A L S I I T Ä - D Ä R Ä V B E T O N I - B E T O N G			T E R Ä S - S T Ä L		
	LUKU ANTAL	TILAVUUS VOLYM M3	KERROS- ALA VÄNINGS- YTA M2	LUKU ANTAL	TILAVUUS VOLYM M3	KERROS- ALA VÄNINGS- YTA M2	LUKU ANTAL	TILAVUUS VOLYM M3	KERROS- ALA VÄNINGS- YTA M2	LUKU ANTAL	TILAVUUS VOLYM M3	KERROS- ALA VÄNINGS- YTA M2
	KOKO MAA - HELA LANDET											
6 TEOLLISUUSRAK. INDUSTRIBYGGN.	1575	5751061	897713	430	2881866	453942	346	2775317	433132	466	1687214	209518
61 ENERGIANTUOT. ENERGIPRODUKT.	376	453657	55663	77	115581	14982	54	101475	12553	187	290629	31331
611 VOIMALAITOSRAK KRAFTSVERKSB.	17	242647	19055	7	56097	5249	6	54407	5150	10	186550	13806
612 MUUT ENERGIAR. ÖVR.ENERGIBYGG.	219	109131	18589	43	32652	5973	30	26647	4624	134	61405	9402
613 KAASU, VESI YMS GAS, VATTEN DYL.	140	101879	18019	27	26832	3760	18	20421	2779	43	42674	8123
69 MUUT TEOLL. RAK ÖVR. INDUSTRIB.	1199	5297404	842050	353	2766285	438960	292	2673842	420579	279	1396585	178187
31 ELINTAR/TUPAKKA LIVSMEDEL/TObAK	93	295538	50902	35	184751	30469	26	160728	26309	22	55634	8414
32 TEKSTIILI/NAHKA TEKSTIL/LÄDER	60	238513	42619	17	125260	20824	11	112303	17998	3	17280	2841
33 PUUTAVARAN VALM TRÄVARUTILLVER	212	513772	91319	38	135360	21566	27	112590	18080	21	63784	10572
34 PAPERI/GRAAFIN PAPPER/GRAFISK	74	603087	92373	41	505622	78190	38	502770	77566	13	77408	9107
35 KEMIALL. TUOTT. KEMISKA VAROR	65	377870	55949	25	293477	41096	21	290813	40428	16	50133	7514
36 SAVI/LASI/KIVI LER/GLAS/STEN	64	244183	35423	23	119562	16791	19	117087	16159	21	97703	13656
37 METALLIEN VALM. METALLFRÄMSTÄL.	40	231487	34535	17	161720	22358	14	158267	21698	12	45496	6566
38 METALLITUOTTEET VERKSTADSVARUT.	231	1209087	147718	51	292368	42631	41	282081	40151	106	757587	77718
39 MUU VALMISTUS ANNAN TILLVERK.	333	1501956	277374	101	919672	161067	93	913073	159384	62	227770	40841
691 TEGLL. HALLIT INDUSTRIHALLAR	615	2168922	341963	135	749996	113686	108	697596	103618	148	726695	93206
31 ELINTAR/TUPAKKA LIVSMEDEL/TObAK	20	34610	6860	3	8607	1363	1	8300	1270	7	12048	2425
32 TEKSTIILI/NAHKA TEKSTIL/LÄDER	38	99797	18104	8	44465	6726	5	36688	5151	3	17280	2841
33 PUUTAVARAN VALM TRÄVARUTILLVER	119	308390	57040	18	60148	10785	13	40541	8016	9	17695	3415
34 PAPERI/GRAAFIN PAPPER/GRAFISK	27	103227	18105	11	70230	11729	10	67890	11236	4	19650	2854
35 KEMIALL. TUOTT. KEMISKA VAROR	26	100112	15344	7	66160	8370	5	64390	7963	2	8330	1424
36 SAVI/LASI/KIVI LER/GLAS/STEN	37	195798	28161	10	91117	12300	9	89767	12000	14	83946	12222
37 METALLIEN VALM. METALLFRÄMSTÄL.	16	37851	6268	8	26395	3648	7	23695	3148	4	7367	1859
38 METALLITUOTTEET VERKSTADSVARUT.	156	801995	99877	32	191378	25991	24	183274	24178	73	487247	53020
39 MUU VALMISTUS ANNAN TILLVERK.	159	445999	84933	34	163466	28992	32	158921	27850	31	71942	12762
699 MUUT TEOLL. RAK ÖVR. INDUSTRIB.	584	3128482	500087	218	2016289	325274	184	1976246	316961	131	669890	84981
31 ELINTAR/TUPAKKA LIVSMEDEL/TObAK	73	260928	44042	32	176144	29106	25	152428	25039	15	43586	5989
32 TEKSTIILI/NAHKA TEKSTIL/LÄDER	22	138716	24515	9	80795	14098	6	75615	12847	-	-	-
33 PUUTAVARAN VALM TRÄVARUTILLVER	93	205382	34279	20	75212	10781	14	72049	10064	12	46089	7157
34 PAPERI/GRAAFIN PAPPER/GRAFISK	47	499860	74268	30	435392	66461	28	434880	66330	9	57758	6253
35 KEMIALL. TUOTT. KEMISKA VAROR	39	277758	40605	18	227317	32726	16	226423	32465	14	41803	6090
36 SAVI/LASI/KIVI LER/GLAS/STEN	27	48385	7262	13	28445	4491	10	27320	4159	7	13757	1434
37 METALLIEN VALM. METALLFRÄMSTÄL.	24	193636	28267	9	135325	18710	7	134572	18550	8	38129	4707
38 METALLITUOTTEET VERKSTADSVARUT.	75	407092	47841	19	100990	16640	17	98807	15973	33	270340	24698
39 MUU VALMISTUS ANNAN TILLVERK.	174	1055957	192441	67	756206	132075	61	754152	131534	31	155828	28079

8. VALMISTUNEET TEOLLISUUSRAKENNUKSET TOIMIALAN JA RAKENNUSAINEEEN MUKAAN VUONNA 1986
(286) FÄRDIGSTÄLLDA INDUSTRIBYGGNADER ENLIGT NÄRINGSGREN OCH BYGGNADSMATERIAL ÅR 1986
INDUSTRIAL BUILDINGS COMPLETED BY BRANCH OF INDUSTRY AND CONSTRUCTION MATERIAL IN 1986

ALUE/KÄYTTÖ- TARKOITUS/ TOIMIALA OMRÅDE ANVÄNDNINGSSYFTE/ NÄRINGSGREN	KAIKKI TEOLLISUUS- RAKENNUKSET ALLA INDUSTRI- BYGGNADER			R A K E N N U S A I N E E - B Y G G N A D S M A T E R I A L SIITÄ - DÄRAV KIVI - STEN BETONI - BETONG TERÄS - STÅL								
	LUKU ANTAL	TILAVUUS VOLYM M3	KERROS- ALA VÄNINGS- YTA M2	LUKU ANTAL	TILAVUUS VOLYM M3	KERROS- ALA VÄNINGS- YTA M2	LUKU ANTAL	TILAVUUS VOLYM M3	KERROS- ALA VÄNINGS- YTA M2	LUKU ANTAL	TILAVUUS VOLYM M3	KERROS- ALA VÄNINGS- YTA M2
UUDERMAAN LÄÄNI NYLANDS LÄN												
6 TEOLLISUUSRAK- INDUSTRIBYGGN.	255	1349533	220686	108	925779	163487	90	910832	159660	65	286963	27522
61 ENERGIANTUOT. ENERGIPRODUKT.	54	61673	7791	17	26939	3005	9	23269	2041	26	34259	4606
611 VOIMALAITOSRAK KRAFTSVERKSB.	1	18920	1370	1	18920	1370	1	18920	1370	-	-	-
612 MUUT ENERGIAR. ÖVR.ENERGIBYGG.	37	30734	4111	12	6507	1347	6	2959	555	16	23893	2634
613 KAASU, VESI YMS GAS, VATTEN DYL.	16	12019	2310	4	1512	288	2	1390	116	10	10366	1972
69 MUUT TEOLL. RAK ÖVR. INDUSTRIB.	201	1287860	212895	91	898840	160482	81	887563	157619	39	252704	22916
31 ELINTAR/TUPAKKA LIVSMEDEL/TOBAK	6	83050	11438	5	72635	9745	5	72635	9745	-	-	-
32 TEKSTIILI/NAHKA TEKSTIL/LÅDER	6	68926	12336	3	66551	11632	3	66551	11632	-	-	-
33 PUUTAVARAN VALM TRÄVARUTILLVER	23	37813	8028	6	15913	2782	5	14713	2516	3	5374	1138
34 PAPERI/GRAAFIN PAPPER/GRAFISK	11	76875	15074	10	75875	14818	9	75613	14743	1	1000	256
35 KEMIALL. TUOTT. KEMISKA VAROR	18	88563	12621	8	64184	8862	6	63290	8601	5	16805	2184
36 SAVI/GLASI/KIVI LER/GLAS/STEN	7	47886	6079	4	45845	5595	4	45845	5595	2	1948	455
37 METALLIEN VALM. METALLFRAMSTÄL.	5	97392	14739	3	92572	13602	3	92572	13602	1	2810	676
38 METALLITUOTTEET VERKSTADSVARUT.	36	289104	29268	13	88566	14128	13	88566	14128	19	196850	14324
39 MUU VALMISTUS ANNAN TILLVERK.	81	489639	101166	37	372799	78342	33	367778	77057	8	27917	3883
691 TEOLL. HALLIT INDUSTRIHALLAR	88	347888	52732	30	174499	27582	26	166054	25464	18	112475	11536
31 ELINTAR/TUPAKKA LIVSMEDEL/TOBAK	1	8300	1270	1	8300	1270	1	8300	1270	-	-	-
32 TEKSTIILI/NAHKA TEKSTIL/LÅDER	3	2375	704	-	-	-	-	-	-	-	-	-
33 PUUTAVARAN VALM TRÄVARUTILLVER	15	26061	5915	3	10063	2147	3	10063	2147	1	1820	291
34 PAPERI/GRAAFIN PAPPER/GRAFISK	2	9660	1874	1	8660	1618	1	8660	1618	1	1000	256
35 KEMIALL. TUOTT. KEMISKA VAROR	6	23520	3614	2	17625	2380	2	17625	2380	-	-	-
36 SAVI/GLASI/KIVI LER/GLAS/STEN	5	38576	4458	2	36535	3974	2	36535	3974	2	1948	455
37 METALLIEN VALM. METALLFRAMSTÄL.	1	3934	563	1	3934	563	1	3934	563	-	-	-
38 METALLITUOTTEET VERKSTADSVARUT.	21	146212	16594	6	54857	7948	6	54857	7948	13	89207	8119
39 MUU VALMISTUS ANNAN TILLVERK.	28	82128	15936	12	30625	6706	10	26080	5564	1	18500	2415
699 MUUT TEOLL. RAK ÖVR. INDUSTRIB.	113	939972	160163	61	724341	132900	55	721509	132155	21	140229	11380
31 ELINTAR/TUPAKKA LIVSMEDEL/TOBAK	5	74750	10168	4	64335	8475	4	64335	8475	-	-	-
32 TEKSTIILI/NAHKA TEKSTIL/LÅDER	3	66551	11632	3	66551	11632	3	66551	11632	-	-	-
33 PUUTAVARAN VALM TRÄVARUTILLVER	8	11752	2113	3	5850	635	2	4650	369	2	3554	847
34 PAPERI/GRAAFIN PAPPER/GRAFISK	9	67215	13200	9	67215	13200	8	66953	13125	-	-	-
35 KEMIALL. TUOTT. KEMISKA VAROR	12	65043	9007	6	46559	6482	4	45665	6221	5	16805	2184
36 SAVI/GLASI/KIVI LER/GLAS/STEN	2	9310	1621	2	9310	1621	2	9310	1621	-	-	-
37 METALLIEN VALM. METALLFRAMSTÄL.	4	93458	14176	2	88638	13039	2	88638	13039	1	2810	676
38 METALLITUOTTEET VERKSTADSVARUT.	15	142892	12674	7	33709	6180	7	33709	6180	6	107643	6205
39 MUU VALMISTUS ANNAN TILLVERK.	53	407511	85230	25	342174	71636	23	341698	71493	7	9417	1468

8. VALMISTUNEET TEOLLISUUSRAKENNUKSET TOIMIALAN JA RAKENNUSAINEEEN MUKAAN VUONNA 1986
(286) FÄRDIGSTÄLLDA INDUSTRIBYGGNADER ENLIGT NÄRINGSGREN OCH BYGGNADSMATERIAL ÅR 1986
INDUSTRIAL BUILDINGS COMPLETED BY BRANCH OF INDUSTRY AND CONSTRUCTION MATERIAL IN 1986

ALUE/KÄYTTÖ- TARKOITUS/ TOIMIALA OMRÅDE ANVÄNDNINGSSYFTE/ NÄRINGSGREN	KAIKKI TEOLLISUUS- RAKENNUKSET ALLA INDUSTRI- BYGGNADER			R A K E N N U S A I N E E - K I V I - S T E N			B Y G G N A D S M A T E R I A L S I I T Ä - D Ä R A V B E T O N I - B E T O N G			T E R Ä S - S T Ä L		
	LUKU ANTAL	TILAVUUS VOLYM M3	KERROS- ALA VÄNINGS- YTA M2	LUKU ANTAL	TILAVUUS VOLYM M3	KERROS- ALA VÄNINGS- YTA M2	LUKU ANTAL	TILAVUUS VOLYM M3	KERROS- ALA VÄNINGS- YTA M2	LUKU ANTAL	TILAVUUS VOLYM M3	KERROS- ALA VÄNINGS- YTA M2
TURUN-PORIN LÄÄNI ÅBO-BJÖRNEBORGS LÄN												
6 TEOLLISUUSRAK. INDUSTRIBYGGN.	256	1115777	156001	69	432900	64113	47	403334	58411	80	399484	42931
61 ENERGIANTUOT. ENERGIPRODUKT.	47	23331	4591	17	14483	2798	11	11797	2284	17	4043	759
611 VOIMALAITOSRAK KRAFTSVERKSÖ.	2	4924	751	1	3845	642	1	3845	642	1	1079	109
612 MUUT ENERGIAR. ÖVR.-ENERGI BYGG.	29	12466	2678	11	8929	1852	9	7638	1607	13	959	303
613 KAASU, VESI YMS. GAS, VATTEN DYL.	16	5941	1162	5	1709	304	1	314	35	3	2005	347
69 MUUT TEOLL.-RAK ÖVR. INDUSTRIB.	209	1092446	151410	52	418417	61315	36	391537	56127	63	395441	42172
31 ELINTAR/TUPAKKA LIVSMEDEL/TOBAK	15	19636	3852	6	15090	2763	4	4539	1112	3	970	131
32 TEKSTIILI/NAHKA TEKSTIL/LÄDER	12	59161	9762	3	12699	1888	2	8251	1049	1	2800	723
33 PUUTAVARAN VALM TRÄVARUTILLVER	17	44280	8019	2	1660	427	1	484	151	2	2270	434
34 PAPERI/GRAAFIN PAPPER/GRAFISK	2	2062	590	-	-	-	-	-	-	-	-	-
35 KEMIALI.-TUOTT. KEMISKA VAROR	14	82120	12403	4	64633	9225	3	64409	9159	3	6662	1187
36 SAVI/LASI/KIVI LER/GLAS/STEN	18	53430	8329	7	26752	4697	4	24372	4091	5	13375	1489
37 METALLIEN VALM. METALLFRAMSTÄL.	9	36336	5067	5	23146	2864	2	19693	2204	3	8590	1087
38 METALLITUOTTEET VERKSTADSVARUT.	46	341259	30245	7	32602	4680	5	29827	4118	28	271887	20812
39 MUU VALMISTUS ANNAN TILLVERK.	69	406609	66302	16	230592	33490	14	229182	33148	16	86287	15735
691 TEOLL.-HALLIT INDUSTRIHALLAR	103	500914	65489	17	108340	16277	10	95667	13734	33	233599	22477
31 ELINTAR/TUPAKKA LIVSMEDEL/TOBAK	2	1963	459	-	-	-	-	-	-	-	-	-
32 TEKSTIILI/NAHKA TEKSTIL/LÄDER	6	12771	2627	1	4448	839	-	-	-	1	2800	723
33 PUUTAVARAN VALM TRÄVARUTILLVER	10	22536	4453	2	1660	427	1	484	151	2	2270	434
34 PAPERI/GRAAFIN PAPPER/GRAFISK	1	1342	363	-	-	-	-	-	-	-	-	-
35 KEMIALI.-TUOTT. KEMISKA VAROR	6	15897	2870	1	224	66	-	-	-	1	5832	1037
36 SAVI/LASI/KIVI LER/GLAS/STEN	10	34821	5967	2	20250	3517	1	18900	3217	2	1268	307
37 METALLIEN VALM. METALLFRAMSTÄL.	2	5357	1148	1	2700	500	-	-	-	1	2657	648
38 METALLITUOTTEET VERKSTADSVARUT.	30	262560	24340	5	26662	3589	3	23887	3027	18	200525	16372
39 MUU VALMISTUS ANNAN TILLVERK.	33	128077	21191	4	41616	6244	4	41616	6244	8	18247	2956
699 MUUT TEOLL.-RAK ÖVR. INDUSTRIB.	106	591532	85921	35	310077	45038	26	295870	42393	30	161842	19695
31 ELINTAR/TUPAKKA LIVSMEDEL/TOBAK	13	17673	3393	6	15090	2763	4	4539	1112	3	970	131
32 TEKSTIILI/NAHKA TEKSTIL/LÄDER	6	46390	7135	2	8251	1049	2	8251	1049	-	-	-
33 PUUTAVARAN VALM TRÄVARUTILLVER	7	21744	3566	-	-	-	-	-	-	-	-	-
34 PAPERI/GRAAFIN PAPPER/GRAFISK	1	720	227	-	-	-	-	-	-	-	-	-
35 KEMIALI.-TUOTT. KEMISKA VAROR	8	66223	9533	3	64409	9159	3	64409	9159	2	830	150
36 SAVI/LASI/KIVI LER/GLAS/STEN	8	18609	2362	5	6502	1180	3	5472	874	3	12107	1182
37 METALLIEN VALM. METALLFRAMSTÄL.	7	30979	3919	4	20446	2364	2	19693	2204	2	5933	439
38 METALLITUOTTEET VERKSTADSVARUT.	16	78699	5905	2	5940	1091	2	5940	1091	10	71362	4440
39 MUU VALMISTUS ANNAN TILLVERK.	36	278532	45111	12	188976	27246	10	187566	26904	8	68040	12779

8. VALMISTUNEET TEOLLISUUSRAKENNUKSET TOIMIALAN JA RAKENNUSAINEEEN MUKAAN VUONNA 1986
 (286) FÄRDIGSTÄLLDA INDUSTRIBYGGNADER ENLIGT NÄRINGSRETN OCH BYGGNADSMATERIAL ÅR 1986
 INDUSTRIAL BUILDINGS COMPLETED BY BRANCH OF INDUSTRY AND CONSTRUCTION MATERIAL IN 1986

ALUE/KÄYTTÖ- TARKOITUS/ TOIMIALA OMRÅDE ANVÄNDNINGSSYFTE/ NÄRINGSRETN	KAIKKI TEOLLISUUS- RAKENNUKSET ALLA INDUSTRI- BYGGNADER			R A K E N N U S A I N E E N - B Y G G N A D S M A T E R I A L								
	LUKU ANTAL	TILAVUUS VOLYM M3	KERROS- ALA VÄNINGS- YTA M2	KIVI - STEN			SIITÄ - DÄRAY BETONI - BETONG			TERÄS - STÅL		
	LUKU ANTAL	TILAVUUS VOLYM M3	KERROS- ALA VÄNINGS- YTA M2	LUKU ANTAL	TILAVUUS VOLYM M3	KERROS- ALA VÄNINGS- YTA M2	LUKU ANTAL	TILAVUUS VOLYM M3	KERROS- ALA VÄNINGS- YTA M2	LUKU ANTAL	TILAVUUS VOLYM M3	KERROS- ALA VÄNINGS- YTA M2
HÄMEEN LÄÄNI												
TAVASTEHEUS LÄN												
6 TEOLLISUUSRAK- INDUSTRIBYGGN.	234	937170	152927	62	565727	83260	53	555520	80412	84	188907	33324
61 ENERGIAN TUOT. ENERGIPRODUKT.	47	42305	6791	4	5068	616	3	4963	582	34	30442	5107
611 VOIMALAITOSRAK KRAFTSVERKSÖ.	1	7270	453	-	-	-	-	-	-	1	7270	453
612 MUUT ENERGIAR. ÖVR.ENERGI BYGG.	17	3899	971	3	508	160	2	403	126	12	2643	662
613 KAASU, VESI YMS GAS, VATTEN DYL.	29	31136	5367	1	4560	456	1	4560	456	21	20529	3992
69 MUUT TEOLL. RAK ÖVR. INDUSTRIB.	187	894865	146136	58	560659	82644	50	550557	79830	50	158465	28217
31 ELINTAR/TUPAKKA LIVSMEDEL/TÖBAK	13	50124	9240	5	35620	6298	4	35010	6202	3	7650	1372
32 TEKSTIILI/NAHKA TEKSTIL/LÅDER	9	27694	5511	1	2357	736	-	-	-	2	14480	2118
33 PUUTAVARAN VALM TRÄVARUTILLVER	30	83182	16947	6	15944	3871	4	12385	2857	3	6283	1636
34 PAPPER/GRAAFISK PAPPER/GRAFISK	24	248689	34046	15	232809	30925	15	232809	30925	2	9455	1574
35 KEMIALL. TUOTT. KEMISKA VAROR	15	124580	18776	9	118539	17381	9	118539	17381	3	2818	687
36 SAVI/LASI/KIVI LER/GLAS/STEN	4	7873	1003	1	5443	454	1	5443	454	2	1100	216
37 METALLIEN VALM. METALLFRAMSTÅL.	3	10826	1784	-	-	-	-	-	-	2	8866	1424
38 METALLITUOTTEET VERKSTADSVARUT.	46	132838	22866	10	54836	8380	6	51260	7412	21	47085	8344
39 MUU VALMISTUS ANNAN TILLVERK.	41	207424	35524	11	95111	14599	11	95111	14599	12	60728	10846
651 TEOLL. HALLIT INDUSTRIHALLAR	96	306674	54994	20	105863	16978	16	100517	15529	25	62849	11328
31 ELINTAR/TUPAKKA LIVSMEDEL/TÖBAK	3	6415	1366	-	-	-	-	-	-	1	1375	302
32 TEKSTIILI/NAHKA TEKSTIL/LÅDER	7	24287	4425	-	-	-	-	-	-	2	14480	2118
33 PUUTAVARAN VALM TRÄVARUTILLVER	18	69039	13520	3	11915	2725	2	8675	1825	1	3169	977
34 PAPPER/GRAAFISK PAPPER/GRAFISK	11	62299	9364	6	48254	6741	6	48254	6741	1	9140	1490
35 KEMIALL. TUOTT. KEMISKA VAROR	5	22433	3786	2	19210	3078	2	19210	3078	-	-	-
36 SAVI/LASI/KIVI LER/GLAS/STEN	2	6243	630	1	5443	454	1	5443	454	1	800	176
37 METALLIEN VALM. METALLFRAMSTÅL.	-	-	-	-	-	-	-	-	-	-	-	-
38 METALLITUOTTEET VERKSTADSVARUT.	31	59112	11261	5	4226	966	2	2120	417	16	27717	5133
39 MUU VALMISTUS ANNAN TILLVERK.	17	55211	10203	3	16815	3014	3	16815	3014	3	6168	1132
699 MUUT TEOLL. RAK ÖVR. INDUSTRIB.	91	588191	91142	38	454796	65666	34	450040	64301	25	95616	16889
31 ELINTAR/TUPAKKA LIVSMEDEL/TÖBAK	10	43709	7874	5	35620	6298	4	35010	6202	2	6275	1070
32 TEKSTIILI/NAHKA TEKSTIL/LÅDER	2	3407	1086	1	2357	736	-	-	-	-	-	-
33 PUUTAVARAN VALM TRÄVARUTILLVER	12	14143	3427	3	4029	1146	2	3710	1032	2	3114	659
34 PAPPER/GRAAFISK PAPPER/GRAFISK	13	186390	24682	9	184555	24184	9	184555	24184	1	315	84
35 KEMIALL. TUOTT. KEMISKA VAROR	10	102147	14990	7	99329	14303	7	99329	14303	3	2818	687
36 SAVI/LASI/KIVI LER/GLAS/STEN	2	1630	373	-	-	-	-	-	-	1	300	40
37 METALLIEN VALM. METALLFRAMSTÅL.	3	10826	1784	-	-	-	-	-	-	2	8866	1424
38 METALLITUOTTEET VERKSTADSVARUT.	15	73726	11605	5	50610	7414	4	49140	6995	5	19368	3211
39 MUU VALMISTUS ANNAN TILLVERK.	24	152213	25321	8	78296	11585	8	78296	11585	9	54560	9714

8. VALMISTUNEET TEOLLISUUSRAKENNUKSET TOIMIALAN JA RAKENNUSSAINEEN MUKAAN VUONNA 1986
 (286) FÄRDIGSTÄLLDA INDUSTRIBYGGNADER ENLIGT NÄRINGSREN OCH BYGGMÅDMATERIAL ÅR 1986
 INDUSTRIAL BUILDINGS COMPLETED BY BRANCH OF INDUSTRY AND CONSTRUCTION MATERIAL IN 1986

ALUE/KÄYTTÖ- TARKOITUS/ TOIMIALA OMRÅDE ANVÄNDNINGSSYFTE/ NÄRINGSREN	KAIKKI TEOLLISUUS- RAKENNUKSET ALLA INDUSTRI- BYGGNADER			R A K E N N U S A I N E - B Y G G N A D S M A T E R I A L								
	LUKU ANTAL	TILAVUUS VOLYM M3	KERROS- ALA VÄNINGS- YTA M2	KIVI - STEN			SIITÄ - DÄRAV BETONI - BETONG			TERÄS - STÅL		
	LUKU ANTAL	TILAVUUS VOLYM M3	KERROS- ALA VÄNINGS- YTA M2	LUKU ANTAL	TILAVUUS VOLYM M3	KERROS- ALA VÄNINGS- YTA M2	LUKU ANTAL	TILAVUUS VOLYM M3	KERROS- ALA VÄNINGS- YTA M2	LUKU ANTAL	TILAVUUS VOLYM M3	KERROS- ALA VÄNINGS- YTA M2
KYMEN LÄÄNI KYMENE LÄN												
6 TEOLLISUUSRAK. INDUSTRIBYGGN.	107	489076	68904	25	256779	35790	23	254101	35199	44	183877	23552
61 ENERGIANTUOT. ENERGIPRODUKT.	30	15989	2826	4	7062	1010	4	7062	1010	17	7877	1422
612 MUUT ENERGIAR. ÖVR.-ENERGI BYGG.	19	6163	914	2	4910	593	2	4910	593	15	1166	290
613 KAASU, VESI YMS GAS, VATTEN DYLL.	11	9826	1912	2	2152	417	2	2152	417	2	6711	1132
69 MUUT TEOLL.-RAK ÖVR.-INDUSTRI B.	77	473087	66078	21	249717	34780	19	247039	34189	27	176000	22130
31 ELINTAR/TUPAKKA LIVSMEDEL/TOBAK	10	15614	3443	2	7021	1398	1	4593	863	3	1484	325
32 TEKSTIILI/NAHKA TEKSTIL/LÅDER	2	19350	2078	1	18900	1980	1	18900	1980	-	-	-
33 PUUTAVARAN VALM TRÄVARUTILLVER	16	85832	11708	4	45540	5418	4	45540	5418	2	14010	1928
34 PAPERI/GRAAFIN PAPPER/GRAFISK	16	158056	21380	8	93592	14428	7	93342	14372	6	63514	6733
35 KEMIALL.-TUOTT. KEMISKA VAROR	3	7142	1323	-	-	-	-	-	-	1	2498	387
36 SAVI/LASI/KIVI LER/GLAS/STEN	3	64094	7816	-	-	-	-	-	-	2	61630	7327
37 METALLIEN VALM. METALLFRAMSTÄL.	-	-	-	-	-	-	-	-	-	-	-	-
38 METALLITUOTTEET VERKSTADSVARUT.	10	31379	4756	1	3606	415	1	3606	415	8	27660	4302
39 MUU VALMISTUS ANNAN TILLVERK.	17	91620	13574	5	81058	11141	5	81058	11141	5	5204	1128
691 TEOLL.-HALLIT INDUSTRIHALLAR	34	149856	22346	3	30326	4612	3	30326	4612	16	101032	13435
31 ELINTAR/TUPAKKA LIVSMEDEL/TOBAK	1	110	37	-	-	-	-	-	-	-	-	-
32 TEKSTIILI/NAHKA TEKSTIL/LÅDER	2	19350	2078	1	18900	1980	1	18900	1980	-	-	-
33 PUUTAVARAN VALM TRÄVARUTILLVER	4	9011	2042	-	-	-	-	-	-	-	-	-
34 PAPERI/GRAAFIN PAPPER/GRAFISK	3	17330	3325	1	7820	2217	1	7820	2217	2	9510	1108
35 KEMIALL.-TUOTT. KEMISKA VAROR	2	4142	880	-	-	-	-	-	-	1	2498	387
36 SAVI/LASI/KIVI LER/GLAS/STEN	2	63744	7799	-	-	-	-	-	-	1	61280	7310
37 METALLIEN VALM. METALLFRAMSTÄL.	-	-	-	-	-	-	-	-	-	-	-	-
38 METALLITUOTTEET VERKSTADSVARUT.	9	26259	3956	1	3606	415	1	3606	415	7	22540	3502
39 MUU VALMISTUS ANNAN TILLVERK.	11	9910	2229	-	-	-	-	-	-	5	5204	1128
699 MUUT TEOLL.-RAK ÖVR.-INDUSTRI B.	43	323231	43732	18	219391	30168	16	216713	29577	11	74968	8695
31 ELINTAR/TUPAKKA LIVSMEDEL/TOBAK	9	15504	3406	2	7021	1398	1	4593	863	3	1484	325
32 TEKSTIILI/NAHKA TEKSTIL/LÅDER	-	-	-	-	-	-	-	-	-	-	-	-
33 PUUTAVARAN VALM TRÄVARUTILLVER	12	76821	9666	4	45540	5418	4	45540	5418	2	14010	1928
34 PAPERI/GRAAFIN PAPPER/GRAFISK	13	140726	18055	7	85772	12211	6	85522	12155	4	54004	5625
35 KEMIALL.-TUOTT. KEMISKA VAROR	1	3000	443	-	-	-	-	-	-	-	-	-
36 SAVI/LASI/KIVI LER/GLAS/STEN	1	350	17	-	-	-	-	-	-	1	350	17
37 METALLIEN VALM. METALLFRAMSTÄL.	-	-	-	-	-	-	-	-	-	-	-	-
38 METALLITUOTTEET VERKSTADSVARUT.	1	5120	800	-	-	-	-	-	-	1	5120	800
39 MUU VALMISTUS ANNAN TILLVERK.	6	81710	11345	5	81058	11141	5	81058	11141	-	-	-

8. VALMISTUNEET TEOLLISUUSRAKENNUKSET TOIMIALAN JA RAKENNUSAINEEEN MUKAAN VUONNA 1986
 (286) FÄRDIGSTÄLLDA INDUSTRIBYGGNADER ENLIGT NÄRINGSRESEN OCH BYGGNADSMATERIAL ÅR 1986
 INDUSTRIAL BUILDINGS COMPLETED BY BRANCH OF INDUSTRY AND CONSTRUCTION MATERIAL IN 1986

ALUE/KÄYTTÖ- TARKOITUS/ TOIMIALA OMRÅDE ANVÄNDNINGSSYFTE/ NÄRINGSRESEN	KAIKKI TEOLLISUUS- RAKENNUKSET ALLA INDUSTRI- BYGGNADER			R A K E N N U S A I N E E N KIVI - STEN			B Y G G N A D S M A T E R I A L SIITÄ - DÄRÅV BETONI - BETONG			TERÄS - STÅL		
	LUKU ANTAL	TILAVUUS VOLYM M3	KERROS- ALA VÄNINGS- YTA M2	LUKU ANTAL	TILAVUUS VOLYM M3	KERROS- ALA VÄNINGS- YTA M2	LUKU ANTAL	TILAVUUS VOLYM M3	KERROS- ALA VÄNINGS- YTA M2	LUKU ANTAL	TILAVUUS VOLYM M3	KERROS- ALA VÄNINGS- YTA M2
MIKKELIN LÄÄNI S:T MICHELS LÄN												
6 TEOLLISUUSRAK. INDUSTRIBYGGN.	69	220173	37242	17	57398	8700	14	55994	8256	25	110472	17053
61 ENERGIANTUOT. ENERGIPRODUKT.	13	2838	646	1	166	46	-	-	-	9	2288	502
612 MUUT ENERGIAR. ÖVR.-ENERGI BYGG.	11	2288	558	1	166	46	-	-	-	8	1938	450
613 KAASU, VESI YMS. GAS, VATTEN DYL.	2	550	88	-	-	-	-	-	-	1	350	52
69 MUUT TEOLL.-RAK ÖVR. INDUSTRIB.	56	217335	36596	16	57232	8654	14	55994	8256	16	108184	16551
31 ELINTAR/TUPAKKA LIVSMEDEL/TÖBAK	-	-	-	-	-	-	-	-	-	-	-	-
32 TEKSTIILI/NAHKA TEKSTIL/LÄDER	2	5852	1101	1	4402	771	1	4402	771	-	-	-
33 PUUTAVARAN VALM TRÄVARUTILLVER	12	33843	5710	4	5555	1441	4	5555	1441	3	15790	2260
34 PAPERI/GRAAFIN PAPPER/GRAFISK	2	3429	608	-	-	-	-	-	-	1	2879	454
35 KEMIALL. TUOTT. KEMISKA VAROR	-	-	-	-	-	-	-	-	-	-	-	-
36 SAVI/GLASI/KIVI LER/GLAS/STEN	6	26909	4243	3	18058	2152	3	18058	2152	3	8851	2091
37 METALLIEN VALM. METALLFRAMSTÄL.	-	-	-	-	-	-	-	-	-	-	-	-
38 METALLI TUOTTEET VERKSTADSVARUT.	12	81951	12280	5	10613	1744	3	9375	1346	4	65838	9402
39 MUU VALMISTUS ANNAN TILLVERK.	21	62581	12152	3	18604	2546	3	18604	2546	5	14826	2344
691 TEOLL. HALLIT INDUSTRIHALLAR	33	167033	27938	10	47742	7076	9	47217	6926	9	82352	12691
31 ELINTAR/TUPAKKA LIVSMEDEL/TÖBAK	-	-	-	-	-	-	-	-	-	-	-	-
32 TEKSTIILI/NAHKA TEKSTIL/LÄDER	1	4402	771	1	4402	771	1	4402	771	-	-	-
33 PUUTAVARAN VALM TRÄVARUTILLVER	6	23263	3826	2	4511	1038	2	4511	1038	1	6300	840
34 PAPERI/GRAAFIN PAPPER/GRAFISK	-	-	-	-	-	-	-	-	-	-	-	-
35 KEMIALL. TUOTT. KEMISKA VAROR	-	-	-	-	-	-	-	-	-	-	-	-
36 SAVI/GLASI/KIVI LER/GLAS/STEN	4	20796	3706	1	11945	1615	1	11945	1615	3	8851	2091
37 METALLIEN VALM. METALLFRAMSTÄL.	-	-	-	-	-	-	-	-	-	-	-	-
38 METALLI TUOTTEET VERKSTADSVARUT.	9	77578	11304	4	9900	1496	3	9375	1346	3	65768	9386
39 MUU VALMISTUS ANNAN TILLVERK.	13	40994	8331	2	16984	2156	2	16984	2156	2	1433	374
699 MUUT TEOLL.-RAK ÖVR. INDUSTRIB.	23	50302	8658	6	9490	1578	5	8777	1330	7	25832	3860
31 ELINTAR/TUPAKKA LIVSMEDEL/TÖBAK	-	-	-	-	-	-	-	-	-	-	-	-
32 TEKSTIILI/NAHKA TEKSTIL/LÄDER	1	1450	330	-	-	-	-	-	-	-	-	-
33 PUUTAVARAN VALM TRÄVARUTILLVER	6	10580	1884	2	1044	403	2	1044	403	2	9490	1420
34 PAPERI/GRAAFIN PAPPER/GRAFISK	2	3429	608	-	-	-	-	-	-	1	2879	454
35 KEMIALL. TUOTT. KEMISKA VAROR	-	-	-	-	-	-	-	-	-	-	-	-
36 SAVI/GLASI/KIVI LER/GLAS/STEN	2	6113	537	2	6113	537	2	6113	537	-	-	-
37 METALLIEN VALM. METALLFRAMSTÄL.	-	-	-	-	-	-	-	-	-	-	-	-
38 METALLI TUOTTEET VERKSTADSVARUT.	3	4373	976	1	713	248	-	-	-	1	70	16
39 MUU VALMISTUS ANNAN TILLVERK.	8	21587	3821	1	1620	390	1	1620	390	3	13393	1970

8. VALMISTUNEET TEOLLISUUSRAKENNUKSET TOIMIALAN JA RAKENNUSAINEEEN MUKAAN VUONNA 1986
(286) FÄRDIGSTÄLLDA INDUSTRIBYGGNADER ENLIGT NÄRINGSREN OCH BYGGNADSMATERIAL ÅR 1986
INDUSTRIAL BUILDINGS COMPLETED BY BRANCH OF INDUSTRY AND CONSTRUCTION MATERIAL IN 1986

ALUE/KÄYTTÖ- TARKOITUS/ TOIMIALA OMRÅDE ANVÄNDNINGSSYFTE/ NÄRINGSREN	KAIKKI TEOLLISUUS- RAKENNUKSET ALLA INDUSTRI- BYGGNADER			R A K E N N U S A I N E E - B Y G G N A D S M A T E R I A L								
	LUKU ANTAL	TILAVUUS VOLYM M3	KERROS- ALA VÄNINGS- YTA M2	K I V I - S T E N			S I I T Ä - D Ä R A V B E T O N I - B E T O N G			T E R Ä S - S T Ä L		
	LUKU ANTAL	TILAVUUS VOLYM M3	KERROS- ALA VÄNINGS- YTA M2	LUKU ANTAL	TILAVUUS VOLYM M3	KERROS- ALA VÄNINGS- YTA M2	LUKU ANTAL	TILAVUUS VOLYM M3	KERROS- ALA VÄNINGS- YTA M2	LUKU ANTAL	TILAVUUS VOLYM M3	KERROS- ALA VÄNINGS- YTA M2
Pohjois-Karjalan lääni NORRA KARELENS LÄN												
6 TEOLLISUUSRAK. INDUSTRIBYGGN.	66	168804	29183	14	48132	9667	13	47892	9595	19	70808	10137
61 ENERGIANTUOT. ENERGIPRODUKT.	16	10554	1899	3	2482	383	3	2482	383	9	7285	1306
611 VOIMALAITOSRAK KRAFTVERKSB.	3	3062	331	2	1902	233	2	1902	233	1	1160	98
612 MUUT ENERGIAR. ÖVR.ENERGI BYGG.	10	6730	1409	1	580	150	1	580	150	7	5682	1130
613 KAASU, VESI YMS GAS, VATTEN OYL.	3	762	159	-	-	-	-	-	-	1	443	78
69 MUUT TEOLL. RAK. ÖVR. INDUSTRIB.	50	158250	27284	11	45650	9284	10	45410	9212	10	63523	8831
31 ELINTAR/TUPAKKA LIVSMEDEL/TÖBAK	7	6673	1524	1	240	72	-	-	-	3	1338	323
32 TEKSTIILI/NAHKA TEKSTIL/LÄDER	1	5175	977	1	5175	977	1	5175	977	-	-	-
33 PUUTAVARAN VALM. TRÄVARUTILLVER	12	20482	3397	1	553	158	1	553	158	-	-	-
34 PAPERI/GRAAFIN PAPPER/GRAFISK	1	5400	1276	1	5400	1276	1	5400	1276	-	-	-
35 KEMIAALL. TUOTT. KEMISKA VAROR	-	-	-	-	-	-	-	-	-	-	-	-
36 SAVI/LASI/KIVI LER/GLAS/STEN	6	7733	1726	2	3963	971	2	3963	971	1	900	175
37 METALLIEN VALM. METALLFRAMSTÄL.	1	187	-	-	-	-	-	-	-	-	-	-
38 METALLITUOTTEET VERKSTADSVARUT.	11	69724	9247	1	2528	519	1	2528	519	5	54945	6617
39 MUU VALMISTUS ANNAN TILLVERK.	10	42210	8982	4	27791	5311	4	27791	5311	1	6340	1716
651 TEOLL. HALLIT INDUSTRIHALLAR	32	115256	18674	8	36510	7177	7	36270	7105	6	43278	5371
31 ELINTAR/TUPAKKA LIVSMEDEL/TÖBAK	3	858	200	1	240	72	-	-	-	2	618	128
32 TEKSTIILI/NAHKA TEKSTIL/LÄDER	1	5175	977	1	5175	977	1	5175	977	-	-	-
33 PUUTAVARAN VALM. TRÄVARUTILLVER	8	18856	2989	1	553	158	1	553	158	-	-	-
34 PAPERI/GRAAFIN PAPPER/GRAFISK	-	-	-	-	-	-	-	-	-	-	-	-
35 KEMIAALL. TUOTT. KEMISKA VAROR	-	-	-	-	-	-	-	-	-	-	-	-
36 SAVI/LASI/KIVI LER/GLAS/STEN	4	4783	1171	2	3963	971	2	3963	971	-	-	-
37 METALLIEN VALM. METALLFRAMSTÄL.	1	187	-	-	-	-	-	-	-	-	-	-
38 METALLITUOTTEET VERKSTADSVARUT.	8	48571	5638	-	-	-	-	-	-	3	36320	3527
39 MUU VALMISTUS ANNAN TILLVERK.	6	36160	7544	3	26579	4999	3	26579	4999	1	6340	1716
659 MUUT TEOLL. RAK. ÖVR. INDUSTRIB.	18	42994	8610	3	9140	2107	3	9140	2107	4	20245	3460
31 ELINTAR/TUPAKKA LIVSMEDEL/TÖBAK	4	5815	1324	-	-	-	-	-	-	1	720	195
32 TEKSTIILI/NAHKA TEKSTIL/LÄDER	-	-	-	-	-	-	-	-	-	-	-	-
33 PUUTAVARAN VALM. TRÄVARUTILLVER	4	1626	408	-	-	-	-	-	-	-	-	-
34 PAPERI/GRAAFIN PAPPER/GRAFISK	1	5400	1276	1	5400	1276	1	5400	1276	-	-	-
35 KEMIAALL. TUOTT. KEMISKA VAROR	-	-	-	-	-	-	-	-	-	-	-	-
36 SAVI/LASI/KIVI LER/GLAS/STEN	2	2950	555	-	-	-	-	-	-	1	900	175
37 METALLIEN VALM. METALLFRAMSTÄL.	-	-	-	-	-	-	-	-	-	-	-	-
38 METALLITUOTTEET VERKSTADSVARUT.	3	21153	3609	1	2528	519	1	2528	519	2	18625	3090
39 MUU VALMISTUS ANNAN TILLVERK.	4	6050	1438	1	1212	312	1	1212	312	-	-	-

8. VALMISTUNEET TEOLLISUUSRAKENNUKSET TOIMIALAN JA RAKENNUSAINEEEN MUKAAN VUONNA 1986
 (286) FÄRDIGSTÄLLDA INDUSTRIBYGGNADER ENLIGT NÄRINGSRETN OCH BYGGNADSMATERIAL ÅR 1986
 INDUSTRIAL BUILDINGS COMPLETED BY BRANCH OF INDUSTRY AND CONSTRUCTION MATERIAL IN 1986

ALUE/KÄYTTÖ- TARKOITUS/ TOIMIALA OMRÅDE ANVÄNDNINGSSYFTE/ NÄRINGSRETN	KAIKKI TEOLLISUUS- RAKENNUKSET ALLA INDUSTRI- BYGGNADER			R A K E N N U S A I N E E N			B Y G G N A D S M A T E R I A L			T E R Ä S - S T Ä L		
	LUKU ANTAL	TILAVUUS VOLYM M3	KERROS- ALA VÄNINGS- YTA M2	LUKU ANTAL	TILAVUUS VOLYM M3	KERROS- ALA VÄNINGS- YTA M2	LUKU ANTAL	TILAVUUS VOLYM M3	KERROS- ALA VÄNINGS- YTA M2	LUKU ANTAL	TILAVUUS VOLYM M3	KERROS- ALA VÄNINGS- YTA M2
KUOPION LÄÄNI KUOPIO LÄN												
6 TEOLLISUUSRAK. INDUSTRIBYGGN.	73	135623	23671	19	74434	12793	13	59312	9884	21	27790	4090
61 ENERGIANTUOT. ENERGIPRODUKT.	24	4308	1118	3	489	179	2	178	85	11	2677	575
612 MUUT ENERGIAR. ÖVR.ENERGIBYGG.	15	3355	804	2	409	159	1	98	65	10	2632	558
613 KAASU, VESI YMS GAS, VATTEN DYL.	9	953	314	1	80	20	1	80	20	1	45	17
69 MUUT TEOLL. RAK ÖVR. INDUSTRIB.	49	131315	22553	16	73945	12614	11	59134	9799	10	25113	3515
31 ELINTAR/TUPAKKA LIVSMEDEL/TÖBÄK	7	23613	4223	4	21592	3972	3	11674	2240	1	1651	128
32 TEKSTIILI/NAHKA TEKSTIL/LÄDER	2	3329	736	2	3329	736	-	-	-	-	-	-
33 PUUTAVARAN VALM TRÄVARUTILLVER	8	24412	4257	1	4060	655	1	4060	655	2	13645	1851
34 PAPERI/GRAAFIN PAPPER/GRAFISK	1	200	40	-	-	-	-	-	-	1	200	40
35 KEMIAALL. TUOTT. KEMISKA VAROR	2	5046	923	2	5046	923	1	3500	582	-	-	-
36 SAVI/LASI/KIVI LER/GLAS/STEN	2	1885	354	-	-	-	-	-	-	-	-	-
37 METALLIEN VALM. METALLFRAMSTÄL.	2	2670	531	-	-	-	-	-	-	2	2670	531
38 METALLITUOTTEET VERKSTADSVARUT.	5	22735	3314	1	8390	1046	1	8390	1046	1	2670	436
39 MUU VALMISTUS ANNAN TILLVERK.	17	29585	5561	5	18178	3571	4	18160	3565	3	4277	529
691 TEOLL. HALLIT INDUSTRIHALLAR	23	51805	8638	8	34285	5283	5	29410	4206	5	6947	1060
31 ELINTAR/TUPAKKA LIVSMEDEL/TÖBÄK	-	-	-	-	-	-	-	-	-	-	-	-
32 TEKSTIILI/NAHKA TEKSTIL/LÄDER	2	3329	736	2	3329	736	-	-	-	-	-	-
33 PUUTAVARAN VALM TRÄVARUTILLVER	3	7119	1404	1	4060	655	1	4060	655	-	-	-
34 PAPERI/GRAAFIN PAPPER/GRAFISK	-	-	-	-	-	-	-	-	-	-	-	-
35 KEMIAALL. TUOTT. KEMISKA VAROR	1	1546	341	1	1546	341	-	-	-	-	-	-
36 SAVI/LASI/KIVI LER/GLAS/STEN	-	-	-	-	-	-	-	-	-	-	-	-
37 METALLIEN VALM. METALLFRAMSTÄL.	2	2670	531	-	-	-	-	-	-	2	2670	531
38 METALLITUOTTEET VERKSTADSVARUT.	2	9776	1361	1	8390	1046	1	8390	1046	-	-	-
39 MUU VALMISTUS ANNAN TILLVERK.	11	13225	2386	2	3610	794	2	3610	794	3	4277	529
699 MUUT TEOLL. RAK ÖVR. INDUSTRIB.	26	79510	13915	8	39660	7331	6	29724	5593	5	18166	2455
31 ELINTAR/TUPAKKA LIVSMEDEL/TÖBÄK	7	23613	4223	4	21592	3972	3	11674	2240	1	1651	128
32 TEKSTIILI/NAHKA TEKSTIL/LÄDER	-	-	-	-	-	-	-	-	-	-	-	-
33 PUUTAVARAN VALM TRÄVARUTILLVER	5	17293	2853	-	-	-	-	-	-	2	13645	1851
34 PAPERI/GRAAFIN PAPPER/GRAFISK	1	200	40	-	-	-	-	-	-	1	200	40
35 KEMIAALL. TUOTT. KEMISKA VAROR	1	3500	582	1	3500	582	1	3500	582	-	-	-
36 SAVI/LASI/KIVI LER/GLAS/STEN	2	1885	354	-	-	-	-	-	-	-	-	-
37 METALLIEN VALM. METALLFRAMSTÄL.	-	-	-	-	-	-	-	-	-	-	-	-
38 METALLITUOTTEET VERKSTADSVARUT.	3	12959	1953	-	-	-	-	-	-	1	2670	436
39 MUU VALMISTUS ANNAN TILLVERK.	6	16360	3175	3	14568	2777	2	14550	2771	-	-	-

8. VALMISTUNEET TEOLLISUUSRAKENNUKSET TOIMIALAN JA RAKENNUSAINEEEN MUKAAN VUONNA 1986
 (286) FÄRDIGSTÄLLDA INDUSTRIBYGGNADER ENLIGT NÄRINGSGRÄN OCH BYGGNADSMATERIAL ÅR 1986
 INDUSTRIAL BUILDINGS COMPLETED BY BRANCH OF INDUSTRY AND CONSTRUCTION MATERIAL IN 1986

ALUE/KÄYTTÖ- TARKOITUS/ TOIMIALA OMRÅDE ANVÄNDNINGSSYFTE/ NÄRINGSGRÄN	KAIKKI TEOLLISUUS- RAKENNUKSET ALLA INDUSTRI- BYGGNADER			R A K E N N U S A I N E E - B Y G G N A D S M A T E R I A L								
				K I V I - S T E N			S I I T Ä - D Ä R Ä V			T E R Ä S - S T Ä L		
	LUKU ANTAL	TILAVUUS VOLYM M3	KERROS- ALA VÄNINGS- YTA M2	LUKU ANTAL	TILAVUUS VOLYM M3	KERROS- ALA VÄNINGS- YTA M2	LUKU ANTAL	TILAVUUS VOLYM M3	KERROS- ALA VÄNINGS- YTA M2	LUKU ANTAL	TILAVUUS VOLYM M3	KERROS- ALA VÄNINGS- YTA M2
KESKI-SUOMEN LÄÄNI												
MELLERSTA FINLANDS LÄN												
6 TEOLLISUUSRAK- INDUSTRIBYGGN.	97	430214	52748	29	181361	24006	25	178947	23707	29	193391	16976
61 ENERGIAANTUOT- ENERGIPRODUKT.	34	221927	18746	8	36013	3829	6	34004	3654	18	177911	13417
611 VOIMALAITOSRAK KRAFTSVERKSÖB.	10	208471	16150	3	31430	3004	2	29740	2905	7	177041	13146
612 MUUT ENERGIAR- ÖVR.ENERGI BYGG.	15	2662	696	2	762	183	1	443	107	11	870	271
613 KAASU, VESI YMS GAS, VATTEN DYL.	9	10794	1900	3	3821	642	3	3821	642	-	-	-
69 MUUT TEOLL.-RAK ÖVR. INDUSTRIÖB.	63	208287	34002	21	145348	20177	19	144943	20053	11	15480	3559
31 ELINTAR/TUPAKKA LIVSMEDEL/TOBAK	5	3209	865	2	2247	589	2	2247	589	2	820	226
32 TEKSTIILI/NAHKA TEKSTIL/LÄDER	4	5737	1443	-	-	-	-	-	-	-	-	-
33 PUUTAVARAN VALM TRÄVARUTILLVER	14	26738	5361	3	14170	2436	1	13765	2312	1	1300	265
34 PAPERI/GRAAFIN PAPPER/GRAFISK	7	46850	7153	3	42350	6203	3	42350	6203	2	360	50
35 KEMIALL. TUOTT. KEMISKA VAROR	3	3637	1000	-	-	-	-	-	-	1	1935	519
36 SAVI/LASI/KIVI LER/GLAS/STEN	3	14841	2204	3	14841	2204	3	14841	2204	-	-	-
37 METALLIEN VALM. METALLFRAMSTÄL.	3	2062	504	1	1410	261	1	1410	261	-	-	-
38 METALLITUOTTEET VERKSTADSVARUT.	13	79348	10806	6	59608	7334	6	59608	7334	3	7650	1603
39 MUU VALMISTUS ANNAN TILLVERK.	10	25109	4437	3	10722	1150	3	10722	1150	2	3415	896
691 TEOLL.-HALLIT INDUSTRIHALLAR	41	130298	20599	11	81507	10013	10	81212	9917	6	9395	2118
31 ELINTAR/TUPAKKA LIVSMEDEL/TOBAK	2	252	87	-	-	-	-	-	-	1	110	37
32 TEKSTIILI/NAHKA TEKSTIL/LÄDER	4	5737	1443	-	-	-	-	-	-	-	-	-
33 PUUTAVARAN VALM TRÄVARUTILLVER	10	11122	2606	1	295	96	-	-	-	1	1300	265
34 PAPERI/GRAAFIN PAPPER/GRAFISK	1	1170	360	-	-	-	-	-	-	-	-	-
35 KEMIALL. TUOTT. KEMISKA VAROR	2	1702	481	-	-	-	-	-	-	-	-	-
36 SAVI/LASI/KIVI LER/GLAS/STEN	2	12981	1769	2	12981	1769	2	12981	1769	-	-	-
37 METALLIEN VALM. METALLFRAMSTÄL.	1	1410	261	1	1410	261	1	1410	261	-	-	-
38 METALLITUOTTEET VERKSTADSVARUT.	11	74668	9753	5	58008	6964	5	58008	6964	2	4570	920
39 MUU VALMISTUS ANNAN TILLVERK.	7	20500	3610	2	8813	923	2	8813	923	2	3415	896
699 MUUT TEOLL.-RAK ÖVR. INDUSTRIÖB.	22	77989	13403	10	63841	10164	9	63731	10136	5	6085	1441
31 ELINTAR/TUPAKKA LIVSMEDEL/TOBAK	3	2957	778	2	2247	589	2	2247	589	1	710	189
32 TEKSTIILI/NAHKA TEKSTIL/LÄDER	-	-	-	-	-	-	-	-	-	-	-	-
33 PUUTAVARAN VALM TRÄVARUTILLVER	4	15616	2755	2	13875	2340	1	13765	2312	-	-	-
34 PAPERI/GRAAFIN PAPPER/GRAFISK	6	45680	6793	3	42350	6203	3	42350	6203	2	360	50
35 KEMIALL. TUOTT. KEMISKA VAROR	1	1935	519	-	-	-	-	-	-	1	1935	519
36 SAVI/LASI/KIVI LER/GLAS/STEN	1	1860	435	1	1860	435	1	1860	435	-	-	-
37 METALLIEN VALM. METALLFRAMSTÄL.	2	652	243	-	-	-	-	-	-	-	-	-
38 METALLITUOTTEET VERKSTADSVARUT.	2	4680	1053	1	1600	370	1	1600	370	1	3080	683
39 MUU VALMISTUS ANNAN TILLVERK.	3	4609	827	1	1909	227	1	1909	227	-	-	-

8. VALMISTUNEET TEOLLISUUSRAKENNUKSET TOIMIALAN JA RAKENNUSAINEEEN MUKAAN VUONNA 1986
(286) FÄRDIGSTÄLLDA INDUSTRIBYGGNADER ENLIGT NÄRINGSREN OCH BYGGNADSMATERIAL ÅR 1986
INDUSTRIAL BUILDINGS COMPLETED BY BRANCH OF INDUSTRY AND CONSTRUCTION MATERIAL IN 1986

ALUE/KÄYTTÖ- TARKOITUS/ TOIMIALA OMRÅDE ANVÄNDNINGSSYFTE/ NÄRINGSREN	KAIKKI TEOLLISUUS- RAKENNUKSET ALLA INDUSTRI- BYGGNADER			R A K E N N U S A I N E E N - B Y G G N A D S M A T E R I A L S I I T Ä - D Ä R Ä V						T E R Ä S - S T Ä L		
				K I V I - S T E N			B E T O N I - B E T O N G					
	LUKU ANTAL	TILAVUUS VOLYM M3	KERROS- ALA VÄNINGS- YTA M2	LUKU ANTAL	TILAVUUS VOLYM M3	KERROS- ALA VÄNINGS- YTA M2	LUKU ANTAL	TILAVUUS VOLYM M3	KERROS- ALA VÄNINGS- YTA M2	LUKU ANTAL	TILAVUUS VOLYM M3	KERROS- ALA VÄNINGS- YTA M2
VAASAN LÄÄNI - VASA LÄN												
6 TEOLLISUUSRAK. INDUSTRIBYGGN.	201	439611	73926	57	198543	28195	45	182980	25565	36	70903	11211
61 ENERGIAN TUOT. ENERGIPRODUKT.	47	29602	4532	15	14405	1905	11	9246	1303	16	6619	1051
612 MUUT ENERGIAR. ÖVR. ENERGI BYGG.	28	21392	3339	6	8374	1132	5	8109	1070	16	6619	1051
613 KAASU, VESI YMS GAS, VATTEN DYL.	19	8210	1193	9	6031	773	6	1137	233	-	-	-
69 MUUT TEOLL. RAK. ÖVR. INDUSTRIBYGGN.	154	410009	69394	42	184138	26290	34	173734	24262	20	64284	10160
31 ELINTAR/TUPAKKA	16	44295	8388	7	24885	4853	6	24730	4823	3	8211	1554
32 TEKSTIILI/NAHKA	13	14326	3603	4	5115	1116	2	2292	601	-	-	-
33 PUUTAVARAN VALM TRÄVARUTILLVER	38	62448	11947	2	2388	438	-	-	-	5	5112	1060
34 PAPERI/GRAAFIN	2	4395	979	1	2340	493	-	-	-	-	-	-
35 KEMIAALL. TUOTT.	5	44512	5569	2	41075	4705	2	41075	4705	2	1650	323
36 SAVI/LASI/KIVI LER/GLAS/STEN	4	6170	1104	2	4565	692	2	4565	692	-	-	-
37 METALLIEN VALM. METALLFRAMSTÄL.	10	48222	6596	7	44232	5559	7	44232	5559	1	2040	680
38 METALLITUOTTEET VERKSTADSVARUT.	30	103324	15804	5	19859	2755	3	17161	2203	6	43756	5842
39 MUU VALMISTUS ANNAN TILLVERK.	35	82273	14594	12	39679	5679	12	39679	5679	3	3515	701
691 TEOLL. HALLIT INDUSTRIHALLAR	84	216718	37995	17	79276	10430	13	72550	9078	12	26291	5315
31 ELINTAR/TUPAKKA	5	14578	2921	-	-	-	-	-	-	2	8081	1534
32 TEKSTIILI/NAHKA	7	7069	1924	1	1479	435	1	1479	435	-	-	-
33 PUUTAVARAN VALM TRÄVARUTILLVER	21	50448	9010	1	1688	307	-	-	-	3	2836	608
34 PAPERI/GRAAFIN	2	4395	979	1	2340	493	-	-	-	-	-	-
35 KEMIAALL. TUOTT.	2	29342	3046	1	27555	2505	1	27555	2505	-	-	-
36 SAVI/LASI/KIVI LER/GLAS/STEN	2	1605	412	-	-	-	-	-	-	-	-	-
37 METALLIEN VALM. METALLFRAMSTÄL.	6	21101	3089	4	17991	2252	4	17991	2252	1	2040	680
38 METALLITUOTTEET VERKSTADSVARUT.	20	53676	9064	4	18709	2515	2	16011	1963	4	10066	1844
39 MUU VALMISTUS ANNAN TILLVERK.	18	34460	7240	5	9514	1923	5	9514	1923	2	3268	649
699 MUUT TEOLL. RAK. ÖVR. INDUSTRIBYGGN.	70	193291	31399	25	104862	15860	21	101184	15184	8	37993	4845
31 ELINTAR/TUPAKKA	11	29717	5967	7	24885	4853	6	24730	4823	1	130	20
32 TEKSTIILI/NAHKA	6	7257	1679	3	3636	681	1	813	166	-	-	-
33 PUUTAVARAN VALM TRÄVARUTILLVER	17	12000	2937	1	700	131	-	-	-	2	2276	452
34 PAPERI/GRAAFIN	-	-	-	-	-	-	-	-	-	-	-	-
35 KEMIAALL. TUOTT.	3	15170	2523	1	13520	2200	1	13520	2200	2	1650	323
36 SAVI/LASI/KIVI LER/GLAS/STEN	2	4565	692	2	4565	692	2	4565	692	-	-	-
37 METALLIEN VALM. METALLFRAMSTÄL.	4	27121	3507	3	26241	3307	3	26241	3307	-	-	-
38 METALLITUOTTEET VERKSTADSVARUT.	10	49448	6740	1	1150	240	1	1150	240	2	33690	3998
39 MUU VALMISTUS ANNAN TILLVERK.	17	47813	7354	7	30165	3756	7	30165	3756	1	247	52

8. VALMISTUNEET TEOLLISUUSRAKENNUKSET TOIMIALAN JA RAKENNUSAINEEEN MUKAAN VUONNA 1986
 (286) FÄRDIGSTÄLLDA INDUSTRIBYGGNADER ENLIGT NÄRINGSGRÄN OCH BYGGNADSMATERIAL ÅR 1986
 INDUSTRIAL BUILDINGS COMPLETED BY BRANCH OF INDUSTRY AND CONSTRUCTION MATERIAL IN 1986

ALUE/KÄYTTÖ- TARKOITUS/ TOIMIALA OMRÅDE ANVÄNDNINGSSYFTE/ NÄRINGSGRÄN	KAIKKI TEOLLISUUS- RAKENNUKSET ALLA INDUSTRI- BYGGNADER			R A K E N N U S A I N E E N - B Y G G N A D S M A T E R I A L								
	LUKU ANTAL	TILAVUUS VOLYM M3	KERROS- ALA VÄNINGS- YTA M2	K I V I - S T E N			S I I T Ä - D Ä R A V B E T O N I - B E T O N G			T E R Ä S - S T Ä L		
				LUKU ANTAL	TILAVUUS VOLYM M3	KERROS- ALA VÄNINGS- YTA M2	LUKU ANTAL	TILAVUUS VOLYM M3	KERROS- ALA VÄNINGS- YTA M2	LUKU ANTAL	TILAVUUS VOLYM M3	KERROS- ALA VÄNINGS- YTA M2
OULUN LÄÄNI ULEÅBORGIS LÄN												
6 TEOLLISUUSRAK. INDUSTRIBYGGN.	149	380364	68169	24	121275	21486	19	120720	21326	37	123107	18246
61 ENERGIANTUOT. ENERGIPRODUKT.	37	22597	3878	3	4829	580	3	4829	580	13	4964	881
612 MUUT ENERGIAR. ÖVR.ENERGIBYGG.	18	5896	1232	2	887	215	2	887	215	11	3518	522
613 KAASU,VESI YMS GAS,VATTEN DYL.	19	16701	2646	1	3942	365	1	3942	365	2	1446	359
69 MUUT TEOLL.RAK ÖVR.INDUSTRI.	112	357767	64291	29	116446	20906	16	115891	20746	24	118143	17365
31 ELINTAR/TUPAKKA LIVSMEDEL/TOBAK	10	44428	6128	3	5421	779	1	5300	735	2	31506	3891
32 TEKSTIILI/NAHKA TEKSTIL/LÅDER	7	15723	2540	1	6732	988	1	6732	988	-	-	-
33 PUUTAVARAN VALM TRÄVARUTILLVER	31	75536	13260	7	15724	2612	6	15535	2572	-	-	-
34 PAPERI/GRAAFIN PAPPER/GRAFISK	6	54691	10597	2	51576	9633	2	51576	9633	-	-	-
35 KEMIALL.TUOTT. KEMISKA VAROR	3	20740	3008	-	-	-	-	-	-	1	17765	2227
36 SAVI/LASI/KIVI LER/GLAS/STEN	5	3808	704	1	95	26	-	-	-	2	2910	444
37 METALLIEN VALM. METALLFRAMSTÄL.	5	25852	4854	-	-	-	-	-	-	2	12940	1780
38 METALLITUOTTEET VERKSTADSVARUT.	18	55525	8708	2	11760	1630	2	11760	1630	10	37871	5786
39 MUU VALMISTUS ANNAN TILLVERK.	24	59429	13890	5	25138	5238	4	24988	5188	6	13961	2853
691 TEOLL.HALLIT INDUSTRIHALLAR	59	145714	26402	8	36400	6582	7	36333	6561	12	37049	5552
31 ELINTAR/TUPAKKA LIVSMEDEL/TOBAK	2	270	96	1	67	21	-	-	-	-	-	-
32 TEKSTIILI/NAHKA TEKSTIL/LÅDER	5	15302	2419	1	6732	988	1	6732	988	-	-	-
33 PUUTAVARAN VALM TRÄVARUTILLVER	18	54993	9440	3	12195	2042	3	12195	2042	-	-	-
34 PAPERI/GRAAFIN PAPPER/GRAFISK	5	4591	1210	1	1476	246	1	1476	246	-	-	-
35 KEMIALL.TUOTT. KEMISKA VAROR	-	-	-	-	-	-	-	-	-	-	-	-
36 SAVI/LASI/KIVI LER/GLAS/STEN	2	2910	444	-	-	-	-	-	-	2	2910	444
37 METALLIEN VALM. METALLFRAMSTÄL.	2	2832	604	-	-	-	-	-	-	-	-	-
38 METALLITUOTTEET VERKSTADSVARUT.	13	42073	6311	1	7020	1052	1	7020	1052	6	29159	3967
39 MUU VALMISTUS ANNAN TILLVERK.	11	21553	5494	1	8910	2233	1	8910	2233	3	3790	757
699 MUUT TEOLL.RAK ÖVR.INDUSTRI.	53	212053	37889	13	80046	14324	9	79558	14185	12	81094	11813
31 ELINTAR/TUPAKKA LIVSMEDEL/TOBAK	8	44158	6032	2	5354	758	1	5300	735	2	31506	3891
32 TEKSTIILI/NAHKA TEKSTIL/LÅDER	2	421	121	-	-	-	-	-	-	-	-	-
33 PUUTAVARAN VALM TRÄVARUTILLVER	13	20543	3820	4	3529	570	3	3340	530	-	-	-
34 PAPERI/GRAAFIN PAPPER/GRAFISK	1	50100	9387	1	50100	9387	1	50100	9387	-	-	-
35 KEMIALL.TUOTT. KEMISKA VAROR	3	20740	3008	-	-	-	-	-	-	1	17765	2227
36 SAVI/LASI/KIVI LER/GLAS/STEN	3	898	260	1	95	26	-	-	-	-	-	-
37 METALLIEN VALM. METALLFRAMSTÄL.	3	23020	4250	-	-	-	-	-	-	2	12940	1780
38 METALLITUOTTEET VERKSTADSVARUT.	5	13452	2397	1	4740	578	1	4740	578	4	8712	1819
39 MUU VALMISTUS ANNAN TILLVERK.	13	37876	8396	4	16228	3005	3	16078	2955	3	10171	2096

9. VALMISTUNEET RAKENNUKSET JA ASUINHUONEISTOT KÄYTTÖTARKOITUKSEN JA RAKENNUSAINEEEN MUKAAN VUONNA 1986
(288) FÄRDIGSTÄLLDA BYGGNADER OCH BOSTADSLÄGENHETER ENLIGT ANVÄNDNINGSSYFTE OCH BYGGNADSMATERIAL ÅR 1986
BUILDINGS AND DWELLINGS COMPLETED BY INTENDED USE OF BUILDINGS AND CONSTRUCTION MATERIAL IN 1986

ALUE/ KÄYTTÖ- TARKOITUS/ OMRÅDE/ ANVÄNDNINGSSYFTE/	KAIKKI RAKENNUKSET ALLA BYGGNADER					KIVIRAKENNUKSET STENBYGGNADER				
	RAKEN- NUKSIA BYGG- NADER	TILAVUUS VOLYM M3	KERROS- ALA VÄNINGS- YTA M2	AS.-HUONEISTOT BOSTADSLÄGENH. KPL ST	M2	RAKEN- NUKSIA BYGG- NADER	TILAVUUS VOLYM M3	KERROS- ALA VÄNINGS- YTA M2	AS.-HUONEISTOT BOSTADSLÄGENH. KPL ST	M2
KOKO MAA - HELA LANDET										
KAIKKI RAKENNUKSET ALLA BYGGNADER	59179	40360249	9820023	41910	3366592	5332	16822257	3587427	16363	1059442
0 ASUINRAKENNUKSET BOSTADSBYGGNADER	33616	15293627	4826763	41527	3343162	2893	4589285	1359015	16101	1043922
01- VARS. ASUINRAKENNUKSET 03 EGENTLIGA BOSTADSBYGGNADER	25138	14323714	4488343	41527	3343162	2818	4580205	1356052	16101	1043922
01 ERILLISET PIENTALOT FRISTÄENDE SMÅHUS	21623	8349246	2642693	17210	1864887	1518	845894	247054	1556	181576
011 1-ASUNNON TALOT 1-BOSTADSHUS	19721	7289365	2316427	14029	1595722	1233	641084	187667	1048	135022
012 2-ASUNNON TALOT 2-BOSTADSHUS	1870	1048286	322629	3151	266414	279	202807	58863	503	46175
02 KYTKETYT PIENTALOT SAMMANBYGGDA SMÅHUS	2746	2956906	968222	12392	810405	554	743361	239480	2710	200334
03 ASUINKERROSTALOT FLERVÄNINGSBOSTADSHUS	769	3017562	877428	11925	667870	746	2990950	869518	11835	662012
04 VAPAA-AJAN ASUINRAKENNUKSET FRITIDSBOSTADSHUS	8478	969913	338420	-	-	75	9080	2963	-	-
1 HYHMÄLÄ-, MAJOKITUS- JA RAVITS-RAK- BUTIKS-, INKVART.- O. BESPIS.BYGG.	1617	2411872	538512	128	7374	227	1567771	322946	95	5696
2 HUITDALAN RAKENNUKSET VÄRDUBYGGNADER	210	675550	175506	47	2099	112	515718	130508	33	1129
3 TOIMISTO- JA HALLINTORAKENNUKSET KONTORS- O. FÖRVALTNINGSBYGGNADER	355	1920902	411044	87	5297	192	1774653	370108	77	4600
4 KOKOONTUMISRAKENNUKSET BYGGNADER FÖR SAMLINGSLOKALER	406	1478986	235464	30	2123	98	911408	140120	17	1274
5 OPETUSRAKENNUKSET UNDERVISNINGSBYGGNADER	227	1360832	293272	28	2091	143	1196917	254402	21	1563
6 TEOLLISUUSRAKENNUKSET INDUSTRIBYGGNADER	1575	5751061	897713	32	2562	430	2881866	453942	10	728
7 VARASTORAKENNUKSET LAGERBYGGNADER	919	3420413	493909	10	543	119	1912268	234038	6	322
8 MAA-, METSÄ- JA KALATAL. RAK. BYGG. FÖR JORDBRUK, SKOGSBRUK	4967	5093656	1141640	3	204	609	714285	160444	-	-
9 LIIKENTEEN JA MUUT RAKENNUKSET TRAFIKBYGGNADER O. ÖVR. BYGGNADER	15287	2953350	806200	18	1137	509	758086	161904	3	208

9. VALMISTUNEET RAKENNUKSET JA ASUINHUONEISTOT KÄYTTÖTARKOITUKSEN JA RAKENNUSAINEEEN MUKAAN VUONNA 1986
(288) FÄRDIGSTÄLLDA BYGGNADER OCH BOSTADSLÄGENHETER ENLIGT ANVÄNDNINGSSYFTE OCH BYGGNADSMATERIAL ÅR 1986
BUILDINGS AND DWELLINGS COMPLETED BY INTENDED USE OF BUILDINGS AND CONSTRUCTION MATERIAL IN 1986

ALUE/ KÄYTTÖ- TARKOITUS/ OMRÅDE/ ANVÄNDNINGSSYFTE/	KAIKKI RAKENNUKSET ALLA BYGGNADER				KIVIRAKENNUKSET STENBYGGNADER					
	RAKEN- NUKSIA BYGG- NADER	TILAVUUS VOLYM M3	KERROS- ALA VÄNINGS- YTA M2	AS. HUONEISTOT BOSTADSLÄGENH. KPL ST	RAKEN- NUKSIA BYGG- NADER	TILAVUUS VOLYM M3	KERROS- ALA VÄNINGS- YTA M2	AS. HUONEISTOT BOSTADSLÄGENH. KPL ST	M2	
UUDENMAAN LÄÄNI NYLANDS LÄN										
KAIKKI RAKENNUKSET ALLA BYGGNADER	7986	9833361	2256948	11111	862821	1499	6362439	1353619	6581	427635
0 ASUINRAKENNUKSET BOSTADSBYGGNADER	5140	3759967	1145402	10982	854754	1010	1834821	545006	6475	421417
01- VARS. ASUINRAKENNUKSET 03 EGENTLIGA BOSTADSBYGGNADER	4492	3672221	1115242	10982	854754	997	1832434	544290	6475	421417
01 ERILLISET PIENTALOT FRISTÄENDE SMÅHUS	3551	1688292	510387	3471	378219	462	286415	79455	535	60345
011 1-ASUNON TALOT 1-BOSTADSHUS	2856	1216758	369947	2199	264022	298	163508	44582	243	33130
012 2-ASUNON TALOT 2-BOSTADSHUS	686	468001	139299	1264	113368	164	122907	34873	292	27215
02 KYTKETTY PIENTALOT SAMMANBYGGDA SMÅHUS	607	700598	222529	2453	185127	209	271578	85163	900	71470
03 ASUINKERROSTALOT FLERVÄNINGSBOSTADSHUS	334	1283331	382326	5058	291408	326	1274441	379672	5040	289602
04 VAPAA-AJAN ASUINRAKENNUKSET FRITIDSBOSTADSHUS	648	87746	30160	-	-	13	2387	716	-	-
1 MYYMÄLÄ-, MAJOITUS- JA RAVITS.RAK. BUTIKS-, INKVART.- O. BESPIS.BYGG.	171	317744	71479	27	1595	34	219704	47748	21	1277
2 HOITGALAN RAKENNUKSET VÄRDUBYGGNADER	49	196677	48574	19	1008	26	161941	39097	16	583
3 TOIMISTO- JA HALLINTORAKENNUKSET KONTORS- O. FÖRVALTNINGSBYGGNADER	99	1069573	214330	42	2429	68	1030121	202917	41	2397
4 KOKOONTUMISRAKENNUKSET BYGGNADER FÖR SAMLINGSLOKALER	45	391638	57490	2	141	16	283946	40655	2	141
5 UPETUSRAKENNUKSET UNDERVISNINGSBYGGNADER	49	504286	106944	13	959	40	476816	100329	11	806
6 TEOLLISUUSRAKENNUKSET INDUSTRIBYGGNADER	255	1349533	220686	16	1212	108	925779	163487	8	593
7 VARASTORAKENNUKSET LAGERBYGGNADER	122	1191002	160079	6	385	39	1034801	130396	5	282
8 MAA-, METSÄ- JA KALATAL. RAK. BYGG. FÖR JORDBRUK, SKÖGSBRUK	227	261826	49386	-	-	41	39565	6321	-	-
9 LIIKENTEEN JA MUUT RAKENNUKSET TRAFIKBYGGNADER O. ÖVR. BYGGNADER	1829	791115	182578	4	338	117	354945	77663	2	139

9. VALMISTUNEET RAKENNUKSET JA ASUINHUONEISTOT KÄYTTÖTARKOITUKSEN JA RAKENNUSAINEEN MUKAAN VUONNA 1986
 (288) FÄRDIGSTÄLLDA BYGGNADER OCH BOSTADSLÄGENHETER ENLIGT ANVÄNDNINGSSYFTE OCH BYGGNADSMATERIAL ÅR 1986
 BUILDINGS AND DWELLINGS COMPLETED BY INTENDED USE OF BUILDINGS AND CONSTRUCTION MATERIAL IN 1986

ALUE/ KÄYTTÖ- TARKOITUS/ OMRÅDE/ ANVÄNDNINGSSYFTE/	KAIKKI RAKENNUKSET ALLA BYGGNADER					KIVIRAKENNUKSET STENBYGGNADER				
	RAKEN- NUKSIA BYGG- NADER	TILAVUUS VOLYM M3	KERROS- ALA VÄNINGS- YTA M2	AS. HUONEISTOT BOSTADSLÄGENH. KPL ST	M2	RAKEN- NUKSIA BYGG- NADER	TILAVUUS VOLYM M3	KERROS- ALA VÄNINGS- YTA M2	AS. HUONEISTOT BOSTADSLÄGENH. KPL ST	M2
TURUN-PGRIN LÄÄNI ÄBO-BJÖRNEBORGS LÄN										
KAIKKI RAKENNUKSET ALLA BYGGNADER	8489	4211617	1413749	5357	457940	722	2152386	434735	1745	120356
0 ASUINRAKENNUKSET BOSTADSBYGGNADER	4688	2106943	666142	5318	455285	344	509372	151286	1715	118371
01- VARS. ASUINRAKENNUKSET 03 EGENTLIGA BOSTADSBYGGNADER	3578	1971637	619473	5318	455285	335	507960	150873	1715	118371
01 ERILLISET PIENTALOT FRISTÄENDE SMÅHUS	3118	1232855	386389	2345	268104	200	111604	31371	182	23829
011 1-ASUNNON TALOT 1-BOSTADSHUS	2950	1144833	358956	2079	245572	187	102193	28661	159	21589
012 2-ASUNNON TALOT 2-BOSTADSHUS	164	86698	26940	262	22144	12	9031	2574	22	2121
02 KYTKETTY PIENTALOT SAMMANYGGDA SMÅHUS	396	461546	152323	1856	124589	73	120332	39094	422	32236
03 ASUINKERROSTALOT FLERVÄNINGSBOSTADSHUS	64	277236	80761	1117	62592	62	276024	80408	1111	62306
04 VAPAA-AJAN ASUINRAKENNUKSET FRITIDSBOSTADSHUS	1110	135306	46669	-	-	9	1412	413	-	-
1 MYYMÄLÄ-, MAJOITUS- JA RAVITS.RAK. BUTIKS-, INKVART.- O. BESPIS.BYGG.	224	448614	92522	19	1201	42	318855	62265	17	1081
2 HOITOTALAN RAKENNUKSET VÄRDYBYGGNADER	28	80350	21480	1	69	17	61898	16019	1	69
3 TOIHISTO- JA HALLINTORAKENNUKSET KONTORS- O. FÖRVALTNINGSBYGGNADER	43	141175	32638	6	459	26	125887	28424	6	459
4 KOKOONTUMISRAKENNUKSET BYGGNADER FÖR SAMLINGSLOKALER	60	100317	17676	4	331	14	70395	11459	1	75
5 OPETUSRAKENNUKSET UNDERVISNINGSBYGGNADER	34	184800	37475	3	196	24	166675	33259	3	196
6 TEOLLISUUSRAKENNUKSET INDUSTRIBYGGNADER	256	1115777	156001	3	218	69	432900	64113	1	65
7 VARASTORAKENNUKSET LAGERBYGGNADER	157	727805	97947	2	79	15	334196	36099	1	40
8 MAA-, METSÄ- JA KALATAL. RAK. BYGG. FÖR JORDBRUK, SKOGSBRUK	833	938661	184328	1	102	91	99327	22881	-	-
9 LIIKENTEEN JA MUUT RAKENNUKSET TRAFIKBYGGNADER O. ÖVR. BYGGNADER	2166	367175	107540	-	-	80	32881	8930	-	-

9. VALMISTUNEET RAKENNUKSET JA ASUINHUONEISTOT KÄYTTÖTARKOITUKSEN JA RAKENNUSAINEEEN MUKAAN VUONNA 1986
 (288) FÄRDIGSTÄLLDA BYGGNADER OCH BOSTADSLÄGENHETER ENLIGT ANVÄNDNINGSSYFTE OCH BYGGNADSMATERIAL ÅR 1986
 BUILDINGS AND DWELLINGS COMPLETED BY INTENDED USE OF BUILDINGS AND CONSTRUCTION MATERIAL IN 1986

ALUE/ KÄYTTÖ- TARKOITUS/ OMRÅDE/ ANVÄNDNINGSSYFTE/	KAIKKI RAKENNUKSET ALLA BYGGNADER					KIVIRAKENNUKSET STENBYGGNADER				
	RAKEN- NUKSIA BYGG- NADER	TILAVUUS VOLYM M3	KERROS- ALA VÄNINGS- YTA M2	AS- HUONEISTOT BOSTADSLÄGENH. KPL ST	M2	RAKEN- NUKSIA BYGG- NADER	TILAVUUS VOLYM M3	KERROS- ALA VÄNINGS- YTA M2	AS- HUONEISTOT BOSTADSLÄGENH. KPL ST	M2
AHVENANMAAN MAAKUNTA LANDSKAPET ÅLAND										
KAIKKI RAKENNUKSET ALLA BYGGNADER	442	199299	50155	148	12415	29	51824	11039	44	2752
0 ASUINRAKENNUKSET BOSTADSBYGGNADER	222	68414	21057	146	12271	14	12268	3153	42	2608
01- VARS. ASUINRAKENNUKSET 03 EGENTLIGA BOSTADSBYGGNADER	108	56719	16962	146	12271	12	12114	3097	42	2608
01 ERILLISET PIENTALOT FRISTÄENDE SMÅHUS	95	40835	12254	76	8361	7	5059	1139	9	951
011 1-ASUNNON TALOT 1-BOSTADSHUS	88	37121	11300	66	7611	3	2429	497	3	420
012 2-ASUNNON TALOT 2-BOSTADSHUS	7	3714	954	10	750	4	2630	642	6	531
02 KYTKETYT PIENTALOT SAMMANBYGGDA SMÅHUS	10	10699	3244	44	2687	2	1870	494	7	434
03 ASUINKERROSTALOT FLERVÄNINGSBOSTADSHUS	3	5185	1464	26	1223	3	5185	1464	26	1223
04 VAPAA-AJAN ASUINRAKENNUKSET FRITIDSBOSTADSHUS	114	11695	4095	-	-	2	154	56	-	-
1 MYYMÄLÄ-, MAJOITUS- JA RAVITS-RAK. BUTIKS-, INKVART.- O. BESPIS.BYGG.	29	3943	1428	-	-	-	-	-	-	-
2 HOITOTALAN RAKENNUKSET VÄRDBYGGNADER	1	11270	3214	-	-	-	-	-	-	-
3 TOIMISTO- JA HALLINTORAKENNUKSET KONTORS- O. FÖRVALTNINGSBYGGNADER	7	21488	4523	2	144	4	16145	3103	2	144
4 KOKOONTUMISRAKENNUKSET BYGGNADER FÖR SAMLINGSLOKALER	3	150	56	-	-	-	-	-	-	-
5 OPETUSRAKENNUKSET UNDERVISNINGSBYGGNADER	2	9826	2094	-	-	2	9826	2094	-	-
6 TEOLLISUUSRAKENNUKSET INDUSTRIBYGGNADER	12	5750	1257	-	-	2	2040	486	-	-
7 VARASTORAKENNUKSET LAGERBYGGNADER	12	17407	1598	-	-	-	-	-	-	-
8 MAA-, METSÄ- JA KALATAL. RAK. BYGG. FÖR JORDBRUK, SKOGSBRUK	41	41271	9977	-	-	6	10705	2083	-	-
9 LIIKENTEEN JA MUUT RAKENNUKSET TRAFIKBYGGNADER O. ÖVR. BYGGNADER	113	19780	4951	-	-	1	840	120	-	-

9. VALMISTUNEET RAKENNUKSET JA ASUINHUONEISTOT KÄYTTÖTARKOITUKSEN JA RAKENNUSAINEEEN MUKAAN VUONNA 1986
(288) FÄRDIGSTÄLLDA BYGGNADER OCH BOSTADSLÄGENHETER ENLIGT ANVÄNDNINGSSYFTE OCH BYGGNADSMATERIAL ÅR 1986
BUILDINGS AND DWELLINGS COMPLETED BY INTENDED USE OF BUILDINGS AND CONSTRUCTION MATERIAL IN 1986

ALUE/ KÄYTTÖ- TARKOITUS/ OMRÅDE/ ANVÄNDNINGSSYFTE/	KAIKKI RAKENNUKSET ALLA BYGGNADER					KIVIRAKENNUKSET STENBYGGNADER				
	RAKEN- NUKSIA BYGG- NADER	TILAVUUS VOLYM M3	KERROS- ALA VÄNING- YTA M2	AS. HUONEISTOT BOSTADSLÄGENH. KPL ST	M2	RAKEN- NUKSIA BYGG- NADER	TILAVUUS VOLYM M3	KERROS- ALA VÄNING- YTA M2	AS. HUONEISTOT BOSTADSLÄGENH. KPL ST	M2
HÄMEEN LÄÄNI TAVASTEHUS LÄN										
KAIKKI RAKENNUKSET ALLA BYGGNADER	6544	4934061	1164999	5094	411366	656	2361593	485955	2177	144956
0 ASUINRAKENNUKSET BOSTADSBYGGNADER	3913	1911678	593828	5044	408713	371	645670	187721	2137	143110
01- VARS. ASUINRAKENNUKSET 03 EGENTLIGA BOSTADSBYGGNADER	2841	1780255	549456	5044	408713	366	644816	187475	2137	143110
01 ERILLISET PIENTALOT FRISTÄENDE SMÅHUS	2416	960544	299036	1865	208120	203	113694	32567	190	23256
011 1-ASUNNON TALOT 1-BOSTADSHUS	2281	884891	275608	1647	188803	183	98684	27846	154	19563
012 2-ASUNNON TALOT 2-BOSTADSHUS	132	73838	22972	217	19160	19	14839	4676	36	3693
02 KYTKETTY PIENTALOT SAMMANBYGGDA SMÅHUS	338	401127	132129	1619	111505	79	115817	37613	400	31350
03 ASUINKERROSTALOT FLERVÄNINGSBOSTADSHUS	87	418584	118291	1560	89088	84	415305	117295	1547	88504
04 VAPAA-AJAN ASUINRAKENNUKSET FRITIDSBOSTADSHUS	1072	131423	44372	-	-	5	854	266	-	-
1 MYYNÄLÄ-, MAJOITUS- JA RAVITS.-RAK. BUIKIS-, INKVART.- O. BESPIS.BYGG.	176	392932	83486	27	1429	29	306205	62092	24	1186
2 HOITOALAN RAKENNUKSET VÄRDUBYGGNADER	25	71498	17136	11	259	13	61104	14257	11	259
3 TOIHISTO- JA HALLINTORAKENNUKSET KONTORS- O. FÖRVALTNINGSBYGGNADER	41	151671	35370	2	209	21	124613	27998	-	-
4 KOKOONTUNISRAKENNUKSET BYGGNADER FÖR SAMLINGSLOKALER	46	208774	38190	4	324	17	146735	27779	4	324
5 OPETUSRAKENNUKSET UNDERVISNINGSBYGGNADER	18	152395	31411	1	77	8	136751	27959	1	77
6 TEOLLISUUSRAKENNUKSET INDUSTRIBYGGNADER	234	937170	152927	4	328	62	565727	83260	-	-
7 VARASTORAKENNUKSET LAGERBYGGNADER	123	436028	62200	1	27	14	217096	22774	-	-
8 MAA-, METSÄ- JA KALATAL. RAK. BYGG. FÖR JORDBRUK, SKOGSBRUK	366	358580	69295	-	-	53	53950	12832	-	-
9 LIIKENTEEN JA MUUT RAKENNUKSET TRAFIKBYGGNADER O. ÖVR. BYGGNADER	1602	313335	81156	-	-	68	103742	19283	-	-

9. VALMISTUNEET RAKENNUKSET JA ASUINHUONEISTOT KÄYTTÖTARKOITUKSEN JA RAKENNUSAINEEEN MUKAAN VUONNA 1986
 (288) FÄRDIGSTÄLLDA BYGGNADER OCH BOSTADSLÄGENHETER ENLIGT ANVÄNDNINGSSYFTE OCH BYGGNADSMATERIAL ÅR 1986
 BUILDINGS AND DWELLINGS COMPLETED BY INTENDED USE OF BUILDINGS AND CONSTRUCTION MATERIAL IN 1986

ALUE/ KÄYTTÖ- TARKOITUS/ OMRÅDE/ ANVÄNDNINGSSYFTE/	KAIKKI RAKENNUKSET ALLA BYGGNADER				KIVIRAKENNUKSET STENBYGGNADER					
	RAKEN- NUKSIA BYGG- NADER	TILAVUUS VOLYM M3	KERROS- ALA VÄNINGSS- YTA M2	AS. HUONEISTOT BOSTADSLÄGENH. KPL ST	RAKEN- NUKSIA BYGG- NADER	TILAVUUS VOLYM M3	KERROS- ALA VÄNINGSS- YTA M2	AS. HUONEISTOT BOSTADSLÄGENH. KPL ST	M2	
KYMMEN LÄÄNI KYMME NE LÄN										
KAIKKI RAKENNUKSET ALLA BYGGNADER	4128	2367891	557856	2447	193954	284	853524	167334	748	45327
0 ASUINRAKENNUKSET BOSTADSBYGGNADER	2358	903161	285137	2426	192670	148	196114	56866	733	44452
01- VARS. ASUINRAKENNUKSET 03 EGENTLIGA BOSTADSBYGGNADER	1652	826511	258086	2426	192670	136	194853	56427	733	44452
01 ERILLISET PIENTALOT FRISTÄENDE SMÅHUS	1453	526602	165330	1079	115931	86	44100	13039	77	9640
011 1-ASUNNON TALOT 1-BOSTADSHUS	1331	455841	143767	861	97867	78	39017	11629	63	8316
012 2-ASUNNON TALOT 2-BOSTADSHUS	120	70548	21512	218	18064	7	5003	1410	14	1324
02 KYTKETYT PIENTALOT SAMMANBYGGDA SMÅHUS	164	172106	56474	778	47920	16	23830	7403	92	6252
03 ASUINKERROSTALOT FLERVÄNINGSBOSTADSHUS	35	127803	36282	569	28819	34	126923	35985	564	28560
04 VAPAA-AJAN ASUINRAKENNUKSET FRITIDSBOSTADSHUS	706	76650	27051	-	-	12	1261	439	-	-
1 MYYMÄLÄ-, MAJOITUS- JA RAVITS-RAK. BUTIKS-, INKVART.- O. BESPIS-BYGG.	83	147388	30948	5	424	13	100334	18091	2	163
2 HOITGALAN RAKENNUKSET VÄRDHYGGNADER	13	21599	5927	-	-	8	16564	4426	-	-
3 TOIMISTO- JA HALLINTORAKENNUKSET KONTORS- O. FÖRVALTNINGSBYGGNADER	24	68337	13538	11	537	7	61954	11499	11	537
4 KOKOONTUMISRAKENNUKSET BYGGNADER FÖR SAMLINGSLOKALER	32	133670	22239	3	250	9	81078	14140	2	175
5 OPETUSRAKENNUKSET UNDERVISNINGSBYGGNADER	9	38140	9357	-	-	7	36970	9008	-	-
6 TEOLLISUUSRAKENNUKSET INDUSTRIBYGGNADER	107	489076	68904	-	-	25	256779	35790	-	-
7 VARASTORAKENNUKSET LAGERBYGGNADER	86	203127	31582	-	-	10	59380	8357	-	-
8 MAA-, METSÄ- JA KALATAL. RAK. BYGG. FÖR JORDBRUK, SKOGSBRUK	255	217991	46362	-	-	29	19527	4035	-	-
9 LIIKENTEEN JA MUUT RAKENNUKSET TRAFIKBYGGNADER O. ÖVR. BYGGNADER	1161	145402	43862	2	73	28	24824	5122	-	-

9. VALMISTUNEET RAKENNUKSET JA ASUINHUONEISTOT KÄYTTÖTARKOITUKSEN JA RAKENNUSAINEEN MUKAAN VUONNA 1986.
(288) FÄRDIGSTÄLLDA BYGGNADER OCH BOSTADSLÄGENHETER EMLIGT ANVÄNDNINGSSYFTE OCH BYGGNADSMATERIAL ÅR 1986.
BUILDINGS AND DWELLINGS COMPLETED BY INTENDED USE OF BUILDINGS AND CONSTRUCTION MATERIAL IN 1986

ALUE/ KÄYTTÖ- TARKOITUS/ OMRÅDE/ ANVÄNDNINGSSYFTE/	KAIKKI RAKENNUKSET ALLA BYGGNADER					KIVIRAKENNUKSET STENBYGGNADER				
	RAKEN- NUKSIA BYGG- NADER	TILAVUUS VOLYM M3	KERROS- ALA VÄNINGS- YTA M2	AS. HUONEISTOT BOSTADSLÄGENH. KPL ST	M2	RAKEN- NUKSIA BYGG- NADER	TILAVUUS VOLYM M3	KERROS- ALA VÄNINGS- YTA M2	AS. HUONEISTOT BOSTADSLÄGENH. KPL ST	M2
MIKKELIA LÄÄNI S:T MICHELS LÄN										
KAIKKI RAKENNUKSET ALLA BYGGNADER	4016	1730253	468430	2155	165585	241	595996	146196	778	48385
0 ASUINRAKENNUKSET BOSTADSBYGGNADER	2470	820395	265397	2133	164465	133	207547	61010	765	47570
01- VARS. ASUINRAKENNUKSET 03 EGENTLIGA BOSTADSBYGGNADER	1344	700969	223217	2133	164465	124	206551	60707	765	47570
01 ERILLISET PIENTALOT FRISTÄENDE SMÅHUS	1146	397083	129456	805	88419	68	34380	10493	65	7607
011 1-ASUNNON TALOT 1-BOSTADSHUS	1087	367649	119960	713	80550	59	27689	8554	49	6056
012 2-ASUNNON TALOT 2-BOSTADSHUS	54	28040	8972	87	7406	8	6601	1909	16	1551
02 KYTKETYT PIENTALOT SAMMANBYGGDA SMÅHUS	159	155795	51701	720	43111	18	25680	8591	98	7384
03 ASUINKERROSTALOT FLERVÄNINGSBOSTADSHUS	39	148091	42060	608	32935	38	146491	41623	602	32579
04 VAPAA-AJAN ASUINRAKENNUKSET FRITIDSBOSTADSHUS	1126	119426	42180	-	-	9	996	303	-	-
1 MYYMÄLÄ-, MAJOITUS- JA RAVITS.RAK. BUTIKS-, INKVART.- O. BESPIS-BYGG.	91	111327	27701	9	294	10	53965	14193	2	167
2 HOITOTALAN RAKENNUKSET VÄRDUBYGGNADER	6	4347	1328	-	-	3	3570	1014	-	-
3 TOIMISTO- JA HALLINTORAKENNUKSET KONTORS- O. FÖRVALTNINGSBYGGNADER	23	120080	28375	7	366	11	114143	26494	6	329
4 KOKOONTUMISRAKENNUKSET BYGGNADER FÖR SAMLINGSLOKALER	25	53495	11359	3	174	9	33813	6953	3	174
5 OPETUSRAKENNUKSET UNDERVISNINGSBYGGNADER	10	63639	14454	1	76	7	60920	13592	1	76
6 TEOLLISUUSRAKENNUKSET INDUSTRIBYGGNADER	69	220173	37242	-	-	17	57398	8700	-	-
7 VARASTORAKENNUKSET LAGERBYGGNADER	39	30309	6608	-	-	4	1713	509	-	-
8 MAA-, METSÄ- JA KALATAL. RAK. BYGG. FÖR JORDBRUK, SKOGSBRUK	201	184074	39122	-	-	26	39949	9015	-	-
9 LIIKENTEEN JA MUUT RAKENNUKSET TRAFIKBYGGNADER O. ÖVR. BYGGNADER	1082	122414	36844	2	210	21	22978	4716	1	69

9. VALMISTUNEET RAKENNUKSET JA ASUINHUONEISTOT KÄYTTÖTARKOITUKSEN JA RAKENNUSAINEEEN MUKAAN VUONNA 1986
(288) FÄRDIGSTÄLLDA BYGGNADER OCH BOSTADSLÄGENHETER EMLIGT ANVÄNDNINGSSYFTE OCH BYGGNADSMATERIAL ÅR 1986
BUILDINGS AND DWELLINGS COMPLETED BY INTENDED USE OF BUILDINGS AND CONSTRUCTION MATERIAL IN 1986

ALUE/ KÄYTTÖ- TARKOITUS/ OMRÅDE/ ANVÄNDNINGSSYFTE/	KAIKKI RAKENNUKSET ALLA BYGGNADER					KIVIRAKENNUKSET STENBYGGNADER				
	RAKEN- NUKSIA BYGG- NADER	TILAVUUS VOLYM M3	KERROS- ALA VÄNING- YTA M2	AS- HUONEISTOT BOSTADSLÄGENH. KPL ST	M2	RAKEN- NUKSIA BYGG- NADER	TILAVUUS VOLYM M3	KERROS- ALA VÄNING- YTA M2	AS- HUONEISTOT BOSTADSLÄGENH. KPL ST	M2
POHJOIS-KARJALAN LÄÄNI NORRA KARELENS LÄN										
KAIKKI RAKENNUKSET ALLA BYGGNADER	2865	1499266	398609	1759	130914	219	518699	121395	541	33595
0 ASUINRAKENNUKSET BOSTADSBYGGNADER	1599	598244	195246	1752	130454	101	145937	44391	538	33390
01- VARS. ASUINRAKENNUKSET 03 EGENTLIGA BOSTADSBYGGNADER	1181	552405	179433	1752	130454	95	145427	44190	538	33390
01 ERILLISET PIENTALOT FRISTÄENDE SMÅHUS	1013	330316	109587	749	74531	53	28730	9087	56	6511
011 1-ASUNNON TALOT 1-BOSTADSHUS	930	288995	96146	597	63715	47	24320	7766	44	5434
012 2-ASUNNON TALOT 2-BOSTADSHUS	82	40059	13006	149	10505	6	4410	1321	12	1077
02 KYTKETYT PIENTALOT SAMMANBYGGDA SMÅHUS	135	113147	37329	552	31224	11	11565	3856	47	3160
03 ASUINKERROSTALOT FLERVÄNINGSBOSTADSHUS	33	108942	32517	451	24699	31	105132	31247	435	23719
04 VAPAA-AJAN ASUINRAKENNUKSET FRITIDSBOSTADSHUS	418	45839	15813	-	-	6	510	201	-	-
1 HYYMÄLÄ-, MAJOITUS- JA RAVITS-RAK- BUTIKS-, INKVART.- O. BESPIS-BYGG.	99	97963	22181	1	35	12	62970	12407	-	-
2 HOITOKALAN RAKENNUKSET VÄRDUBYGGNADER	9	37265	10495	1	54	7	35105	9982	1	54
3 TOIMISTO- JA HALLINTORAKENNUKSET KONTORS- O. FÖRVALTNINGSBYGGNADER	5	3094	739	1	90	-	-	-	-	-
4 KOKOONTUMISRAKENNUKSET BYGGNADER FÖR SAMLINGSLOKALER	16	30678	6375	2	151	3	25610	4860	2	151
5 OPETUSRAKENNUKSET UNDERVISNINGSBYGGNADER	13	75215	16041	-	-	8	72356	15208	-	-
6 TEOLLISUUSRAKENNUKSET INDUSTRIBYGGNADER	66	168804	29183	1	83	14	48132	9667	-	-
7 VARASTORAKENNUKSET LAGERBYGGNADER	37	126149	18804	-	-	2	39820	5293	-	-
8 MAA-, METSÄ- JA KALATAL- RAK- BYGG. FÖR JORDBRUK, SKOGSBRUK	229	243826	64375	-	-	54	71801	16296	-	-
9 LIIKENTEEN JA MUUT RAKENNUKSET TRAFIKBYGGNADER O. ÖVR. BYGGNADER	792	120028	35170	1	47	18	16968	3291	-	-

9. VALMISTUNEET RAKENNUKSET JA ASUINHUONEISTOT KÄYTTÖTARKOITUKSEN JA RAKENNUSAINEEEN MUKAAN VUONNA 1986
(288) FÄRDIGSTÄLLDA BYGGNADER OCH BOSTADSLÄGENHETER ENLIGT ANVÄNDNINGSSYFTE OCH BYGGNADSMATERIAL ÅR 1986
BUILDINGS AND DWELLINGS COMPLETED BY INTENDED USE OF BUILDINGS AND CONSTRUCTION MATERIAL IN 1986

ALUE/ KÄYTTÖ- TARKOITUS/ OMRÅDE/ ANVÄNDNINGSSYFTE/	KAIKKI RAKENNUKSET ALLA BYGGNADER					KIVIRAKENNUKSET STENBYGGNADER				
	RAKEN- NUKSIA BYGG- NADER	TILAVUUS VOLYM M3	KERROS- ALA VÄNINGS- YTA M2	AS. HUONEISTOT BOSTADSLÄGENH. KPL ST	M2	RAKEN- NUKSIA BYGG- NADER	TILAVUUS VOLYM M3	KERROS- ALA VÄNINGS- YTA M2	AS. HUONEISTOT BOSTADSLÄGENH. KPL ST	M2
KUOPIOIN LÄÄNI KUOPIO LÄN										
KAIKKI RAKENNUKSET ALLA BYGGNADER	3840	1915931	504818	2486	193031	334	705941	167566	961	57394
0 ASUINRAKENNUKSET BOSTADSBYGGNADER	2260	892142	280294	2479	192577	184	254748	74644	958	57164
01- VARS. ASUINRAKENNUKSET 03 EGENTLIGA BOSTADSBYGGNADER	1655	829661	257878	2479	192577	177	254181	74410	958	57164
01 ERILLISET PIENTALOT FRISTÄENDE SMÅHUS	1431	486913	153553	1008	107885	79	38726	11458	71	7864
011 1-ASUNNON TALOT 1-BOSTADSHUS	1351	445974	140830	871	97358	68	30695	9250	53	6475
012 2-ASUNNON TALOT 2-BOSTADSHUS	76	39327	12286	130	10069	9	6749	1895	14	1129
02 KYTKETYT PIENTALOT SAMMANBYGGDA SMÅHUS	177	176943	57822	815	49063	51	49650	16449	231	13671
03 ASUINKERROSTALOT FLERVÄNINGSBOSTADSHUS	47	165805	46503	656	35629	47	165805	46503	656	35629
04 VAPAA-AJAN ASUINRAKENNUKSET FRITIDSBOSTADSHUS	605	62481	22416	-	-	7	567	234	-	-
1 HYYNÄLÄ-, MAJOKITUS- JA RAVITS.RAK- BUTIKS-, INKVART.- O. BESPIS.BYGG.	70	153923	33855	2	89	13	127815	26858	-	-
2 HOITOALAN RAKENNUKSET VÄRDBYGGNADER	10	28292	6463	-	-	9	27192	6186	-	-
3 TOIHISTO- JA HALLINTORAKENNUKSET KONTORS- O. FÖRVALTNINGSBYGGNADER	11	50041	9842	-	-	8	48783	9463	-	-
4 KOKOONTUNISRAKENNUKSET BYGGNADER FÖR SAMLINGSLOKALER	26	22197	5858	2	136	10	12355	3309	1	80
5 OPETUSRAKENNUKSET UNDERVISNINGSBYGGNADER	14	56119	11510	3	229	11	51861	10505	2	150
6 TEOLLISUUSRAKENNUKSET INDUSTRIBYGGNADER	73	135623	23671	-	-	19	74434	12793	-	-
7 VARASTORAKENNUKSET LAGERBYGGNADER	46	73948	13836	-	-	4	23541	3046	-	-
8 MAA-, METSÄ- JA KALATAL. RAK- BYGG. FÖR JORDBRUK, SKOGSBRUK	402	386774	82241	-	-	54	65349	14655	-	-
9 LIIKENTEEN JA MUUT RAKENNUKSET TRAFIKBYGGNADER O. ÖVR. BYGGNADER	928	116872	37248	-	-	22	19863	6107	-	-

9. VALMISTUNEET RAKENNUKSET JA ASUINHUONEISTOT KÄYTTÖTARKOITUKSEN JA RAKENNUSAINEEEN MUKAAN VUONNA 1986
 (288) FÄRDIGSTÄLLDA BYGGNADER OCH BOSTADSLÄGENHETER ENLIGT ANVÄNDNINGSSYFTE OCH BYGGNADSMATERIAL ÅR 1986
 BUILDINGS AND DWELLINGS COMPLETED BY INTENDED USE OF BUILDINGS AND CONSTRUCTION MATERIAL IN 1986

ALUE/ KÄYTTÖ- TARKOITUS/ OMRÅDE/ ANVÄNDNINGSSYFTE/	KAIKKI RAKENNUKSET ALLA BYGGNADER				KIVIRAKENNUKSET STENBYGGNADER					
	RAKEN- NUKSIA BYGG- NADER	TILAVUUS VOLYM M3	KERROS- ALA VÄNINGS- YTA M2	AS. HUONEISTOT BOSTADSLÄGENH. KPL ST	RAKEN- NUKSIA BYGG- NADER	TILAVUUS VOLYM M3	KERROS- ALA VÄNINGS- YTA M2	AS. HUONEISTOT BOSTADSLÄGENH. KPL ST	M2	M2
KESKI-SUOMEN LÄÄNI HELLERSTA FINLANDS LÄN										
KAIKKI RAKENNUKSET ALLA BYGGNADER	3394	2052339	478319	1989	155856	249	760857	150877	547	35151
0 ASUINRAKENNUKSET BOSTADSBYGGNADER	1980	747224	236112	1967	154604	125	163708	47174	538	34539
01- VARS. ASUINRAKENNUKSET 03 EGENTLIGA BOSTADSBYGGNADER	1380	681923	213307	1967	154604	123	163583	47124	538	34539
01 ERILLISET PIENTALOT FRISTÄENDE SMÅHUS	1210	425070	134393	868	92252	78	39234	11835	73	8599
011 1-ASUNNON TALOT 1-BOSTADSHUS	1147	396627	125299	776	85092	71	35146	10652	62	7580
012 2-ASUNNON TALOT 2-BOSTADSHUS	62	28393	9082	92	7160	7	4088	1183	11	1019
02 KYTKETYT PIENTALOT SAMMANBYGGDA SMÅHUS	144	167209	54560	781	45870	22	37205	11811	159	10156
03 ASUINKERROSTALOT FLERVÄNINGSBOSTADSHUS	26	89644	24354	318	16482	23	87144	23478	306	15784
04 VAPAA-AJAN ASUINRAKENNUKSET FRITIDSBOSTADSHUS	600	65301	22805	-	-	2	125	50	-	-
1 HYHMÄLÄ-, MAJOITUS- JA RAVITS-RAK. BUTIKS-, INKVART.- O. BESPIS-BYGG.	68	108421	22616	3	142	11	76907	14234	2	92
2 HOITOALAN RAKENNUKSET VÄRDBYGGNADER	14	62449	16321	8	270	6	47877	11789	-	-
3 TOIMISTO- JA HALLINTORAKENNUKSET KONTORS- O. FÖRVALTNINGSBYGGNADER	16	80223	19324	6	446	9	63228	15348	5	376
4 KOKOONTUNISRAKENNUKSET BYGGNADER FÖR SAMLINGSLOKALER	18	27227	5857	3	223	4	18477	3543	1	74
5 OPETUSRAKENNUKSET UNDERVISNINGSBYGGNADER	10	39394	8408	-	-	4	33995	6866	-	-
6 TEOLLISUUSRAKENNUKSET INDUSTRIBYGGNADER	97	430214	52748	2	171	29	181361	24006	1	70
7 VARASTORAKENNUKSET LAGERBYGGNADER	57	194573	28104	-	-	9	94204	10981	-	-
8 MAA-, METSÄ- JA KALATAL. RAK. BYGG. FÖR JORDBRUK, SKOGSBRUK	180	197606	44354	-	-	23	28781	6951	-	-
9 LIIKENTEEN JA MUUT RAKENNUKSET TRAFIKBYGGNADER O. ÖVR. BYGGNADER	954	164808	44475	-	-	29	52319	9985	-	-

9. VALMISTUNEET RAKENNUKSET JA ASUINHUONEISTOT KÄYTTÖTARKOITUKSEN JA RAKENNUSAINEEEN MUKAAN VUONNA 1986
(288) FÄRDIGSTÄLLDA BYGGNADER OCH BOSTADSLÄGENHETER ENLIGT ANVÄNDNINGSSYFTE OCH BYGGNADSMATERIAL ÅR 1986
BUILDINGS AND DWELLINGS COMPLETED BY INTENDED USE OF BUILDINGS AND CONSTRUCTION MATERIAL IN 1986

ALUE/ KÄYTTÖ- TARKOITUS/ OMRÅDE/ ANVÄNDNINGSSYFTE/	KAIKKI RAKENNUKSET ALLA BYGGNADER					KEIVIRAKENNUKSET STENBYGGNADER				
	RAKEN- NUKSIA BYGG- NADER	TILAVUUS VOLYM M3	KERROS- ALA VÄNINGSS- YTA M2	AS-HUONEISTOT BOSTADSLÄGENH. KPL ST	M2	RAKEN- NUKSIA BYGG- NADER	TILAVUUS VOLYM M3	KERROS- ALA VÄNINGSS- YTA M2	AS-HUONEISTOT BOSTADSLÄGENH. KPL ST	M2
VAASAN LÄÄNI - VASA LÄN										
KAIKKI RAKENNUKSET ALLA BYGGNADER	7168	4425910	1163873	3682	322124	548	1035085	230775	846	57516
0 ASUINRAKENNUKSET BOSTADSBYGGNADER	3446	1434469	463290	3651	320266	205	255439	76915	829	56566
01- VARS. ASUINRAKENNUKSET 03 EGENTLIGA BOSTADSBYGGNADER	2825	1365662	438607	3651	320266	205	255439	76915	829	56566
01 ERILLISET PIENTALOT FRISTÄENDE SMÅHUS	2567	989461	321421	2075	225399	141	75462	24473	162	17139
011 1-ASUNGN TALOT 1-BOSTADSHUS	2276	872039	283978	1683	194241	108	54784	17872	100	12268
012 2-ASUNGN TALOT 2-BOSTADSHUS	288	117030	37355	390	31013	33	20678	6601	62	4871
02 KYTKETTY PIENTALOT SAMMANBYGGDA SMÅHUS	224	233816	77266	1062	65963	30	37592	12522	153	10523
03 ASUINKERROSTALOT FLERVÄNINGSBOSTADSHUS	34	142385	39920	514	28904	34	142385	39920	514	28904
04 VAPAA-AJAN ASUINRAKENNUKSET FRITIDSBOSTADSHUS	621	68807	24683	-	-	-	-	-	-	-
1 MYNNÄLÄ-, MAJOITUS- JA RAVITS.RAK. BUTIKS-, INKVART.- O. BESPIS-BYGG.	157	232520	50955	13	814	24	133529	26933	10	562
2 HOITOALAN RAKENNUKSET VÄRDUBYGGNADER	25	65799	18464	5	197	10	45106	12503	4	164
3 TOIMISTO- JA HALLINTORAKENNUKSET KONTORS- O. FÖRVALTNINGSBYGGNADER	32	70788	17194	2	118	13	61664	14501	1	68
4 KOKOONTUMISRAKENNUKSET BYGGNADER FÖR SAMLINGSLOKALER	58	77833	15512	3	155	4	12624	2570	-	-
5 OPETUSRAKENNUKSET UNDERVISNINGSBYGGNADER	26	69788	16920	4	298	13	44776	10611	2	156
6 TEOLLISUUSRAKENNUKSET INDUSTRIBYGGNADER	201	439611	73926	2	155	57	198543	28195	-	-
7 VARASTORAKENNUKSET LAGERBYGGNADER	110	289662	47284	1	52	15	89758	13265	-	-
8 MAA-, METSÄ- JA KALATAL. RAK. BYGG. FÖR JORDBRUK, SKOGSBRUK	1387	1430764	368966	1	69	138	137745	33360	-	-
9 LIIKENTEEN JA MUUT RAKENNUKSET TRAFIKBYGGNADER O. ÖVR. BYGGNADER	1726	314676	91362	-	-	69	55901	11922	-	-

9. VALMISTUNEET RAKENNUKSET JA ASUINHUONEISTOT KÄYTTÖTARKOITUKSEN JA RAKENNUSAINEEEN MUKAAN VUONNA 1986
(288) FÄRDIGSTÄLLDA BYGGNADER OCH BOSTADSLÄGENHETER ENLIGT ANVÄNDNINGSSYFTE OCH BYGGNADSMATERIAL ÅR 1986
BUILDINGS AND DWELLINGS COMPLETED BY INTENDED USE OF BUILDINGS AND CONSTRUCTION MATERIAL IN 1986

ALUE/ KÄYTTÖ- TARKOITUS/ OMRÅDE/ ANVÄNDNINGSSYFTE/	KAIKKI RAKENNUKSET ALLA BYGGNADER					KIVIRAKENNUKSET STENBYGGNADER				
	RAKEN- NUKZIA BYGG- NADER	TILAVUUS VOLYM M3	KERROS- ALA VÄNINGS- YTA M2	AS. HUONEISTOT BOSTADSLÄGENH. KPL ST	M2	RAKEN- NUKZIA BYGG- NADER	TILAVUUS VOLYM M3	KERROS- ALA VÄNINGS- YTA M2	AS. HUONEISTOT BOSTADSLÄGENH. KPL ST	M2
CULUN LÄXNI ULEÅBORGS LÄN										
KAIKKI RAKENNUKSET ALLA BYGGNADER	6864	3694709	951837	3850	312352	404	1112562	240376	953	59819
0 ASUINRAKENNUKSET BOSTADSBYGGNADER	3562	1362366	447257	3815	309791	183	253218	76834	940	58752
01- VARS. ASUINRAKENNUKSET 03 EGENTLIGA BOSTADSBYGGNADER	2748	1273965	416064	3815	309791	176	252716	76634	940	58752
01 ERILLISET PIENTALOT FRISTÄENDE SMÅHUS	2406	833422	275231	1851	194968	101	49432	15822	97	11194
011 1-ASUNGN TALOT 1-BOSTADSHUS	2261	768723	254040	1610	175442	91	43561	14043	79	9550
012 2-ASUNGN TALOT 2-BOSTADSHUS	145	64699	21191	241	19526	10	5871	1779	18	1644
02 KYTKETTY PIENTALOT SAMMANBYGGDA SMÅHUS	295	268306	90981	1256	76223	30	33423	11383	141	9320
03 ASUINKERROSTALOT FLERVÄNINGSBOSTADSHUS	47	172237	49852	708	38600	45	169861	49429	702	38238
04 VAPAA-AJAN ASUINRAKENNUKSET FRITIDSBOSTADSHUS	814	88401	31193	-	-	7	502	200	-	-
1 MYYMÄLÄ-, MAJOITUS- JA RAVITS-RAK. BUTIKS-, INKVART.- O. BESPIS.BYGG.	226	243882	61554	11	885	26	139653	31648	8	747
2 HOITOTALAN RAKENNUKSET VÄROBYGGNADER	27	83867	22595	2	242	11	45524	12270	-	-
3 TOIMISTO- JA HALLINTORAKENNUKSET KONTORS- O. FÖRVALTNINGSBYGGNADER	33	81853	20265	6	343	16	71987	17374	4	218
4 KOKOONTUMISRAKENNUKSET BYGGNADER FÖR SAMLINGSLOKALER	58	333203	41317	3	158	9	209230	21517	-	-
5 OPETUSRAKENNUKSET UNDERVISNINGSBYGGNADER	31	128331	29124	2	176	15	79721	18626	1	102
6 TEOLLISUUSRAKENNUKSET INDUSTRIBYGGNADER	149	380364	68169	4	395	24	121275	21486	-	-
7 VARASTORAKENNUKSET LAGERBYGGNADER	70	80058	15892	-	-	5	13639	2922	-	-
8 MAA-, METSÄ- JA KALATAL. RAK. BYGG. FÖR JORDBRUK, SKOGSBRUK	696	675606	149830	1	33	74	115537	25181	-	-
9 LIIKENTEEN JA MUUT RAKENNUKSET TRAFIKBYGGNADER O. ÖVR. BYGGNADER	2012	325179	95834	6	329	41	62778	72518	-	-

9. VALMISTUNEET RAKENNUKSET JA ASUINHUONEISTOT KÄYTTÖTARKOITUKSEN JA RAKENNUSAINEEEN MUKAAN VUONNA 1986
(288) FÄRDIGSTÄLLDA BYGGNADER OCH BOSTADSLÄGENHETER ENLIGT ANVÄNDNINGSSYFTE OCH BYGGNADSMATERIAL ÅR 1986
BUILDINGS AND DWELLINGS COMPLETED BY INTENDED USE OF BUILDINGS AND CONSTRUCTION MATERIAL IN 1986

ALUE/ KÄYTTÖ- TARKOITUS/ OMRÅDE/ ANVÄNDNINGSSYFTE/	KAIKKI RAKENNUKSET ALLA BYGGNADER				KIVIRAKENNUKSET STENBYGGNADER					
	RAKEN- NUKSIA BYGG- NADER	TILAVUUS VOLYM M3	KERROS- ALA VÄNINGSS- YTA M2	AS.HUONEISTOT BOSTADSLÄGENH. KPL ST	RAKEN- NUKSIA BYGG- NADER	TILAVUUS VOLYM M3	KERROS- ALA VÄNINGSS- YTA M2	AS.HUONEISTOT BOSTADSLÄGENH. KPL ST	M2	M2
LAPIN LÄÄNI LAPPLANDS LÄN										
KAIKKI RAKENNUKSET ALLA BYGGNADER	3443	1495612	410630	1832	148234	147	311351	77560	442	26556
0 ASUINRAKENNUKSET BOSTADSBYGGNADER	1978	688624	227401	1814	147312	75	110443	34015	431	25983
01- VARS. ASUINRAKENNUKSET 03 EGENTLIGA BOSTADSBYGGNADER	1334	611786	200618	1814	147312	72	110131	33910	431	25983
01 ERILLISET PIENTALOT FRISTÄENDE SHÄHUS	1217	437853	145656	1018	102698	40	19058	6315	39	4641
011 1-ASUNNON TALOT 1-BOSTADSHUS	1163	409914	136596	927	95449	40	19058	6315	39	4641
012 2-ASUNNON TALOT 2-BOSTADSHUS	54	27939	9060	91	7249	-	-	-	-	-
02 KYTKETTY PIENTALOT SAMMANBYGGDA SHÄHUS	97	95614	31864	456	27123	13	14819	5101	60	4378
03 ASUINKERROSTALOT FLERVÄNINGSBOSTADSHUS	20	78319	23098	340	17491	19	76254	22494	332	16964
04 VAPAA-AJAN ASUINRAKENNUKSET FRITIDSBOSTADSHUS	644	76838	26983	-	-	3	312	105	-	-
1 MYYNÄLÄ-, MAJOITUS- JA RAVITS-RAK. BUTIKS-, INKVART.- O. BESPIS-BYGG.	223	153215	39787	11	466	13	27834	6477	9	421
2 HOITOTALAN RAKENNUKSET VÄRDÖBYGGNADER	3	11937	3509	-	-	2	9837	2965	-	-
3 TOIMISTO- JA HALLINTORAKENNUKSET KONTORS- O. FÖRVALTNINGSBYGGNADER	21	62579	14906	2	156	9	56128	12987	1	72
4 KOKOONTUNISRAKENNUKSET BYGGNADER FÖR SAMLINGSLOKALER	19	99804	13535	1	80	3	17145	3335	1	80
5 OPETUSRAKENNUKSET UNDERVISNINGSBYGGNADER	11	38899	9534	1	80	4	26250	6345	-	-
6 TEOLLISUUSRAKENNUKSET INDUSTRIBYGGNADER	56	78966	12999	-	-	4	17498	1959	-	-
7 VARASTORAKENNUKSET LAGERBYGGNADER	60	52345	9975	-	-	2	4120	396	-	-
8 MAA-, METSÄ- JA KALATAL. RAK. BYGG. FÖR JORDBRUK, SKOGSBRUK	150	156677	33404	-	-	20	32049	6834	-	-
9 LIIKENTEEN JA MUUT RAKENNUKSET TRAFIKBYGGNADER O. ÖVR. BYGGNADER	922	152566	45180	3	140	15	10047	2247	-	-

9- VALMISTUNEET RAKENNUKSET JA ASUINHUONEISTOT KÄYTTÖTARKOITUKSEN JA RAKENNUSAINEEEN MUKAAN VUONNA 1986
 (288) FÄRDIGSTÄLLDA BYGGNADER OCH BOSTADSLÄGENHETER ENLIGT ANVÄNDNINGSSYFTE OCH BYGGNADSMATERIAL ÅR 1986
 BUILDINGS AND DWELLINGS COMPLETED BY INTENDED USE OF BUILDINGS AND CONSTRUCTION MATERIAL IN 1986

ALUE/ KÄYTTÖ- TARKOITUS/ OMRÅDE/ ANVÄNDNINGSSYFTE/	KAIKKI RAKENNUKSET ALLA BYGGNADER					KIVIRAKENNUKSET STENBYGGNADER				
	RAKEN- NUKSIA BYGG- NADER	TILAVUUS- VOLYM M3	KERROS- ALA VÄNINGSS- YTA M2	AS. HUONEISTOT BOSTADSLÄGENH. KPL ST	M2	RAKEN- NUKSIA BYGG- NADER	TILAVUUS VOLYM M3	KERROS- ALA VÄNINGSS- YTA M2	AS. HUONEISTOT BOSTADSLÄGENH. KPL ST	M2
HELSINGIN SKA HELSINGFORS RPL										
KAIKKI RAKENNUKSET ALLA BYGGNADER	4609	7856937	1772795	9151	692399	1203	5650258	1204679	5901	381978
0 ASUINRAKENNUKSET BOSTADSBYGGNADER	3219	2963968	892696	9067	687534	854	1644333	488082	5827	377735
01- VARS. ASUINRAKENNUKSET 03 EGENTLIGA BOSTADSBYGGNADER	3128	2951437	888506	9067	687534	853	1644014	487972	5827	377735
01 ERILLISET PIENTALOT FRISTÄENDE SMÅHUS	2327	1205195	357358	2553	271093	368	239565	65473	462	50486
011 1-ASUNNON TALOT 1-BOSTADSHUS	1683	760132	225263	1351	163488	209	120568	31723	176	23978
012 2-ASUNNON TALOT 2-BOSTADSHUS	637	442375	131234	1195	106885	159	118997	33750	286	26508
02 KYTKETYT PIENTALOT SAMMANBYGGDA SMÅHUS	498	578261	182511	1941	151720	190	265358	76516	810	64334
03 ASUINKERROSTALOT FLERVÄNINGSBOSTADSHUS	303	1167981	348637	4573	264721	295	1159091	365983	4555	262915
04 VAPAA-AJAN ASUINRAKENNUKSET FRITIDSBOSTADSHUS	91	12531	4190	-	-	1	319	110	-	-
1 MYYMÄLÄ-, MAJOITUS- JA RAVITS-RAK. BUTIKS-, INKVART.- O. BESPIS.BYGG.	75	216982	47480	18	1052	25	177055	38028	18	1052
2 HOITOTALAN RAKENNUKSET VÄRDUBYGGNADER	35	146820	36629	17	653	19	121247	29544	16	583
3 TOIMISTO- JA HALLINTORAKENNUKSET KONTORS- O. FÖRVALTNINGSBYGGNADER	81	999890	199697	15	886	59	971605	191677	14	854
4 KOKOONTUMISRAKENNUKSET BYGGNADER FÖR SAMLINGSLOKALER	30	363758	51648	2	141	15	282971	40343	2	141
5 OPETUSRAKENNUKSET UNDERVISNINGSBYGGNADER	34	420063	90012	11	811	28	394678	83966	10	731
6 TEOLLISUUSRAKENNUKSET INDUSTRIBYGGNADER	168	981484	167526	13	836	83	746376	136287	7	461
7 VARASTORAKENNUKSET LAGERBYGGNADER	73	1049771	136736	5	282	31	959375	120535	5	282
8 MAA-, METSÄ- JA KALATAL. RAK. BYGG. FÖR JORDBRUK, SKOGSBRUK	56	75346	14348	-	-	8	7501	1328	-	-
9 LIIKENTEEN JA MUUT RAKENNUKSET TRAFIKBYGGNADER O. ÖVR. BYGGNADER	838	638855	136023	3	204	81	345117	74889	2	139

9. VALMISTUNEET RAKENNUKSET JA ASUINHUONEISTOT KÄYTTÖTARKOITUKSEN JA RAKENNUSAINEEEN MUKAAN VUONNA 1986
 (288) FÄRDIGSTÄLLDA BYGGNADER OCH BOSTADSLÄGENHETER ENLIGT ANVÄNDNINGSSYFTE OCH BYGGNADSMATERIAL ÅR 1986
 BUILDINGS AND DWELLINGS COMPLETED BY INTENDED USE OF BUILDINGS AND CONSTRUCTION MATERIAL IN 1986

ALUE/ KÄYTTÖ- TARKOITUS/ OMRÅDE/ ANVÄNDNINGSSYFTE/	KAIKKI RAKENNUKSET ALLA BYGGNADER					KIVIRAKENNUKSET STENBYGGNADER				
	RAKEN- NUKSIA BYGG- NADER	TILAVUUS VOLYM M3	KERROS- ALA VÄNING- YTA M2	AS-HUONEISTOT BOSTADSLÄGENH. KPL ST	M2	RAKEN- NUKSIA BYGG- NADER	TILAVUUS VOLYM M3	KERROS- ALA VÄNING- YTA M2	AS-HUONEISTOT BOSTADSLÄGENH. KPL ST	M2
ITÄ-UUDENMAAN SKA ÖSTRA NYLANDS RPL										
KAIKKI RAKENNUKSET ALLA BYGGNADER	1432	852530	208278	893	71162	108	233513	55910	360	21089
0 ASUINRAKENNUKSET BOSTADSBYGGNADER	809	327504	103915	867	69666	50	87701	25652	337	19840
01- VARS. ASUINRAKENNUKSET 03 EGENTLIGA BOSTADSBYGGNADER	612	303989	95474	867	69666	46	87072	25435	337	19840
01 ERILLISET PIENTALOT FRISTÄENDE SMÅHUS	556	196480	62728	387	43013	23	11159	3124	17	2201
011 1-ASUNNON TALOT 1-BOSTADSHUS	529	185574	59306	355	40294	22	9885	2795	15	1944
012 2-ASUNNON TALOT 2-BOSTADSHUS	26	10497	3287	31	2610	1	1274	329	2	257
02 KYTKETTY PIENTALOT SAMMANBYGGDA SMÅHUS	39	38761	12597	185	10737	6	7165	2162	25	1723
03 ASUINKERROSTALOT FLERVÄNINGSBOSTADSHUS	17	68748	20149	295	15916	17	68748	20149	295	15916
04 VAPAA-AJAN ASUINRAKENNUKSET FRITIDSBOSTADSHUS	197	23515	8441	-	-	4	629	217	-	-
1 MYYMÄLÄ-, MAJORITYS- JA RAVITYS-RAK. BUTIKS-, INKVART.- O. BESPIS-BYGG.	32	44539	9925	2	99	4	17781	3456	1	28
2 HOITOALAN RAKENNUKSET VÄRDHYGGNADER	4	35829	8150	-	-	3	32229	7154	-	-
3 TOIMISTO- JA HALLINTORAKENNUKSET KONTORS- O. FÖRVALTNINGSBYGGNADER	10	43459	9791	21	1089	4	34690	7173	21	1089
4 KOKOONTUMISRAKENNUKSET BYGGNADER FÖR SAMLINGSLOKALER	7	24334	4751	-	-	-	-	-	-	-
5 OPIETUSRAKENNUKSET UNDERVISNINGSBYGGNADER	6	13867	3007	1	73	4	12902	2728	-	-
6 TEOLLISUUSRAKENNUKSET INDUSTRIBYGGNADER	44	143062	18876	1	132	9	28543	5338	1	132
7 VARASTORAKENNUKSET LAGERBYGGNADER	27	44891	8914	1	103	3	6084	1033	-	-
8 MAA-, METSÄ- JA KALATAL. RAK. BYGG. FÖR JORDBRUK, SKOGSBRUK	99	115824	22697	-	-	14	8929	2131	-	-
9 LIIKENTEEN JA MUUT RAKENNUKSET TRAFIKBYGGNADER O. ÖVR. BYGGNADER	394	59221	18252	-	-	17	4654	1245	-	-

9. VALMISTUNEET RAKENNUKSET JA ASUINHUONEISTOT KÄYTTÖTARKOITUKSEN JA RAKENNUSAINEEEN MUKAAN VUONNA 1986
(288) FÄRDIGSTÄLLDA BYGGNADER OCH BOSTADSLÄGENHETER ENLIGT ANVÄNDNINGSSYFTE OCH BYGGNADSMATERIAL ÅR 1986
BUILDINGS AND DWELLINGS COMPLETED BY INTENDED USE OF BUILDINGS AND CONSTRUCTION MATERIAL IN 1986

ALUE/ KÄYTTÖ- TARKOITUS/ OMRÅDE/ ANVÄNDNINGSSYFTE/	KAIKKI RAKENNUKSET ALLA BYGGNADER					KIVIRAKENNUKSET STENBYGGNADER				
	RAKEN- NUKSIA BYGG- NADER	TILAVUUS VOLYM M3	KERROS- ALA VÄNING- YTA M2	AS-HUONEISTOT BOSTADSLÄGENH. KPL ST	M2	RAKEN- NUKSIA BYGG- NADER	TILAVUUS VOLYM M3	KERROS- ALA VÄNING- YTA M2	AS-HUONEISTOT BOSTADSLÄGENH. KPL ST	M2
LÄNSI-UUDENMAAN SKA VÄST-NYLANDS RPL										
KAIKKI RAKENNUKSET ALLA BYGGNADER	686	351917	87755	313	30614	67	98949	21202	75	6507
0 ASUINRAKENNUKSET BOSTADSBYGGNADER	378	143237	46061	304	29681	39	28771	8895	75	6507
01- VARS. ASUINRAKENNUKSET 03 EGENTLIGA BOSTADSBYGGNADER	247	127443	40484	304	29681	36	28132	8702	75	6507
01 ERILLISET PIENTALOT FRISTÄENDE SMÅHUS	226	95635	30372	181	21227	29	14842	4401	23	2900
011 1-ASUNNON TALOT 1-BOSTADSHUS	212	86035	27415	159	19029	25	12206	3607	19	2450
012 2-ASUNNON TALOT 2-BOSTADSHUS	14	9600	2957	22	2198	4	2636	794	4	450
02 KYTKETYT PIENTALOT SAMMANYGGDA SMÅHUS	19	26298	8371	97	7100	5	7780	2560	26	2253
03 ASUINKERROSTALOT FLERVÄNINGSBOSTADSHUS	2	5510	1741	26	1354	2	5510	1741	26	1354
04 VAPAA-AJAN ASUINRAKENNUKSET FRITIDSBOSTADSHUS	131	15794	5577	-	-	3	639	193	-	-
1 HYYHÄLÄ-, MAJOITUS- JA RAVITS.RAK. BUTIKS-, INKVART.- O. BESPIS.BYGG.	19	7961	2292	4	200	1	1840	594	-	-
2 HOITOALAN RAKENNUKSET VÄRDORBYGGNADER	8	9829	2661	2	355	2	4266	1265	-	-
3 TOIMISTO- JA HALLINTORAKENNUKSET KONTORS- O. FÖRVALTNINGSBYGGNADER	2	3753	772	-	-	1	3460	669	-	-
4 KOKOONTUNISRAKENNUKSET BYGGNADER FÖR SAMLINGSLOKALER	3	714	226	-	-	-	-	-	-	-
5 OPETUSRAKENNUKSET UNDERVISNINGSBYGGNADER	1	19500	3325	-	-	1	19500	3325	-	-
6 TEOLLISUUSRAKENNUKSET INDUSTRIBYGGNADER	26	95989	14639	2	244	8	29167	4094	-	-
7 VARASTORAKENNUKSET LAGERBYGGNADER	9	23275	4324	-	-	1	6272	1120	-	-
8 MAA-, METSÄ- JA KALATAL. RAK. BYGG. FÖR JORDBRUK, SKOGSBRUK	15	14651	3041	-	-	5	4647	875	-	-
9 LIIKENTEEN JA MUUT RAKENNUKSET TRAFIKBYGGNADER O. ÖVR. BYGGNADER	225	33008	10414	1	134	9	1026	365	-	-

9. VALMISTUNEET RAKENNUKSET JA ASUINHUONEISTOT KÄYTTÖTARKOITUKSEN JA RAKENNUSAINEEEN MUKAAN VUONNA 1986
 (288) FÄRDIGSTÄLLDA BYGGNADER OCH BOSTADSLÄGENHETER ENLIGT ANVÄNDNINGSSYFTE OCH BYGGNADSMATERIAL ÅR 1986
 BUILDINGS AND DWELLINGS COMPLETED BY INTENDED USE OF BUILDINGS AND CONSTRUCTION MATERIAL IN 1986

ALUE/ KÄYTTÖ- TARKOITUS/ OMRÅDE/ ANVÄNDNINGSSYFTE/	KAIKKI RAKENNUKSET ALLA BYGGNADER				KIVIRAKENNUKSET STENBYGGNADER					
	RAKEN- NUKSIA BYGG- NADER	TILAVUUS VOLYMN M3	KERROS- ALA VÄNING- YTA M2	AS-HUONEISTOT BOSTADSLÄGENH- KPL ST	RAKEN- NUKSIA BYGG- NADER	TILAVUUS VOLYMN M3	KERROS- ALA VÄNING- YTA M2	AS-HUONEISTOT BOSTADSLÄGENH- KPL ST		
LÄNTISEN UUDENMAAN SKA VÄSTRA NYLANDS RPL										
KAIKKI RAKENNUKSET ALLA BYGGNADER	1104	690652	164997	614	57565	105	359819	66305	208	15132
0 ASUINRAKENNUKSET BOSTADSBYGGNADER	625	277985	87193	604	56792	57	61920	18587	199	14406
01- VARS. ASUINRAKENNUKSET 03 EGENTLIGA BOSTADSBYGGNADER	414	243519	75805	604	56792	52	61120	18391	199	14406
01 ERILLISET PIENTALOT FRISTÄENDE SMÅHUS	366	165601	51416	301	37192	35	17253	5184	27	3880
011 1-ASUNNON TALOT 1-BOSTADSHUS	357	159866	49532	286	35631	35	17253	5184	27	3880
012 2-ASUNNON TALOT 2-BOSTADSHUS	8	5299	1739	15	1561	-	-	-	-	-
02 KYTKETYT PIENTALOT SAMMANBYGGDA SMÅHUS	37	42876	14290	162	11550	6	8825	3108	31	2476
03 ASUINKERROSTALOT FLERVÄNINGSBOSTADSHUS	11	35042	10099	141	8050	11	35042	10099	141	8050
04 VAPAA-AJAN ASUINRAKENNUKSET FRITIDSBOSTADSHUS	211	34466	11388	-	-	5	800	196	-	-
1 NYNYÄLÄ-, MAJOITUS- JA RAVITS.RAK. BUTIKS-, INKVART.- O. BESPIS.BYGG.	43	45630	10939	3	244	3	20508	4868	2	197
2 HOITOALAN RAKENNUKSET VÄRDUBYGGNADER	2	4199	1134	-	-	2	4199	1134	-	-
3 TOINISTO- JA HALLINTORAKENNUKSET KONTORS- O. FÖRVALTNINGSBYGGNADER	6	22471	4070	6	454	4	20366	3398	6	454
4 KOKOONTUMISRAKENNUKSET BYGGNADER FÖR SAMLINGSLOKALER	4	2675	809	-	-	1	975	312	-	-
5 OPETUSRAKENNUKSET UNDERVISNINGSBYGGNADER	8	50856	10600	1	75	7	49736	10310	1	75
6 TEOLLISUUSRAKENNUKSET INDUSTRIBYGGNADER	11	123650	18251	-	-	7	120693	17498	-	-
7 VARASTORAKENNUKSET LAGERBYGGNADER	11	71420	9715	-	-	4	63070	7708	-	-
8 MAA-, METSÄ- JA KALATAL. RAK. BYGG. FÖR JORDBRUK, SKOGSBRUK	42	38358	6294	-	-	11	14354	1372	-	-
9 LIIKENTEEN JA MUUT RAKENNUKSET TRAFIKBYGGNADER O. ÖVR. BYGGNADER	352	53408	15992	-	-	9	3998	1118	-	-

9. VALMISTUNEET RAKENNUKSET JA ASUINHUONEISTOT KÄYTTÖTARKOITUKSEN JA RAKENNUSAINEEEN MUKAAN VUONNA 1986
 (288) FÄRDIGSTÄLLDA BYGGNADER OCH BOSTADSLÄGENHETER ENLIGT ANVÄNDNINGSSYFTE OCH BYGGNADSMATERIAL ÅR 1986
 BUILDINGS AND DWELLINGS COMPLETED BY INTENDED USE OF BUILDINGS AND CONSTRUCTION MATERIAL IN 1986

ALUE/ KÄYTTÖ- TARKOITUS/ OMRÅDE/ ANVÄNDNINGSSYFTE/	KAIKKI RAKENNUKSET ALLA BYGGNADER				KIVIRAKENNUKSET STENBYGGNADER					
	RAKEN- NUKSIA BYGG- NADER	TILAVUUS VOLYM M3	KERROS- ALA VÄNINGS- YTA M2	AS-HUONEISTOT BOSTADSLÄGENH. KPL ST	RAKEN- NUKSIA BYGG- NADER	TILAVUUS VOLYM M3	KERROS- ALA VÄNINGS- YTA M2	AS-HUONEISTOT BOSTADSLÄGENH. KPL ST		
VARSINAIS-SUOMEN SKA EGENTLIGA FINLANDS RPL										
KAIKKI RAKENNUKSET ALLA BYGGNADER	4971	3666232	840746	3414	289470	434	1357331	281606	1244	87904
0 ASUINKAKENNUKSET BOSTADSBYGGNADER	2803	1328738	417319	3379	287255	225	368002	109361	1215	86181
01- VARS. ASUINRAKENNUKSET 03 EGENTLIGA BOSTADSBYGGNADER	2013	1230407	383635	3379	287255	216	366520	108924	1215	86181
01 ERILLISET PIENTALOT FRISTÄENDE SMÅHUS	1687	706402	218983	1332	155081	115	71555	19779	113	15398
011 1-ASUNGN TALOT 1-BOSTADSHUS	1605	660273	204527	1194	143245	107	65582	18074	100	13981
012 2-ASUNGN TALOT 2-BOSTADSHUS	80	44894	13998	134	11448	7	5593	1569	12	1298
02 KYTKETYT PIENTALOT SAMMANBYGGDA SMÅHUS	284	331745	108711	1287	89041	61	103917	33557	348	27936
03 ASUINKERROSTALOT FLERVÄNINGSBOSTADSHUS	42	192260	55941	760	43133	40	191048	55588	754	42847
04 VAPAA-AJAN ASUINRAKENNUKSET FRITIDSBOSTADSHUS	790	98331	33684	-	-	9	1482	437	-	-
1 MYYMÄLÄ-, MAJOITUS- JA RAVITS-RAK. BUTIKS-, INKVART.- O. BESPIS-BYGG.	128	270937	52213	22	1249	26	213841	38900	22	1249
2 HOITUALAN RAKENNUKSET VÄRDBYGGNADER	21	49375	13105	1	69	12	33673	8493	1	69
3 TOIMISTO- JA HALLINTORAKENNUKSET KONTORS- O. FÖRVALTNINGSBYGGNADER	23	82630	18362	2	146	15	75290	16576	2	146
4 KOKOONTUMISRAKENNUKSET BYGGNADER FÖR SAMLINGSLOKALER	41	108729	17781	3	273	12	68417	10918	1	75
5 OPETUSRAKENNUKSET UNDERVISNINGSBYGGNADER	24	136952	26508	1	79	17	129625	24851	1	79
6 TEOLLISUUSRAKENNUKSET INDUSTRIBYGGNADER	127	649408	86425	3	218	35	281208	42054	1	65
7 VARASTORAKENNUKSET LAGERBYGGNADER	86	279815	43306	2	79	10	134933	17210	1	40
8 MAA-, METSÄ- JA KALATAL. RAK. BYGG. FÖR JORDBRUK, SKOGSBRUK	465	546416	105216	1	102	44	40230	9559	-	-
9 LIIKENTEEN JA MUUT RAKENNUKSET TRAFIKBYGGNADER O. ÖVR. BYGGNADER	1253	213232	60511	-	-	38	12112	3684	-	-

9. VALMISTUNEET RAKENNUKSET JA ASUINHUONEISTOT KÄYTTÖTARKOITUKSEN JA RAKENNUSAINEEEN MUKAAN VUONNA 1986
(288) FÄRDIGSTÄLLDA BYGGNADER OCH BOSTADSLÄGENHETER ENLIGT ANVÄNDNINGSSYFTE OCH BYGGNADSMATERIAL ÅR 1986
BUILDINGS AND DWELLINGS COMPLETED BY INTENDED USE OF BUILDINGS AND CONSTRUCTION MATERIAL IN 1986

ALUE/ KÄYTTÖ- TARKOITUS/ OMRÅDE/ ANVÄNDNINGSSYFTE/	KAIKKI RAKENNUKSET ALLA BYGGNADER				KIVIRAKENNUKSET STENBYGGNADER					
	RAKEN- NUKSIA BYGG- NADER	TILAVUUS VOLYH M3	KERROS- ALA VÄNINGS- YTA M2	AS.-HUONEISTOT BOSTADSLÄGENH. KPL M2	RAKEN- NUKSIA BYGG- NADER	TILAVUUS VOLYH M3	KERROS- ALA VÄNINGS- YTA M2	AS.-HUONEISTOT BOSTADSLÄGENH. KPL M2		
AHVENANMAAN SKA ÅLANDS RPL										
KAIKKI RAKENNUKSET ALLA BYGGNADER	442	199299	50155	148	12415	29	51824	11039	44	2752
0 ASUINRAKENNUKSET BOSTADSBYGGNADER	222	68414	21057	146	12271	14	12268	3153	42	2608
01- VARS. ASUINRAKENNUKSET 03 EGENTLIGA BOSTADSBYGGNADER	108	56719	16962	146	12271	12	12114	3097	42	2608
01 ERILLISET PIENTALOT FRISTÄENDE SMÅHUS	95	40835	12254	76	8361	7	5059	1139	9	951
011 1-ASUNNON TALOT 1-BOSTADSHUS	88	37121	11300	66	7611	3	2429	497	3	420
012 2-ASUNNON TALOT 2-BOSTADSHUS	7	3714	954	10	750	4	2630	642	6	531
02 KYTKETTY PIENTALOT SAMMANBYGGDA SMÅHUS	10	10699	3244	44	2687	2	1870	494	7	434
03 ASUINKERROSTALOT FLERVÄNINGSBOSTADSHUS	3	5185	1464	26	1223	3	5185	1464	26	1223
04 VAPAA-AJAN ASUINRAKENNUKSET FRITIDSBOSTADSHUS	114	11695	4095	-	-	2	154	56	-	-
1 MYNNÄLÄ-, MAJOITUS- JA RAVITS-RAK. BUTIKS-, INKVART.- O. BESPIS-BYGG.	29	3943	1428	-	-	-	-	-	-	-
2 HOITOALAN RAKENNUKSET VÄRDBYGGNADER	1	11270	3214	-	-	-	-	-	-	-
3 TOIMISTO- JA HALLINTORAKENNUKSET KONTORS- O. FÖRVALTNINGSBYGGNADER	7	21488	4523	2	144	4	16145	3103	2	144
4 KOKOONTUMISRAKENNUKSET BYGGNADER FÖR SAMLINGSLOKALER	3	150	56	-	-	-	-	-	-	-
5 OPETUSRAKENNUKSET UNDERVISNINGSBYGGNADER	2	9826	2094	-	-	2	9826	2094	-	-
6 TEOLLISUUSRAKENNUKSET INDUSTRIBYGGNADER	12	5750	1257	-	-	2	2040	486	-	-
7 VARASTORAKENNUKSET LAGERBYGGNADER	12	17407	1598	-	-	-	-	-	-	-
8 MAA-, METSÄ- JA KALATAL. RAK. BYGG. FÖR JORDBRUK, SKOGSBRUK	41	41271	9977	-	-	6	10705	2083	-	-
9 LIIKENTEEN JA MUUT RAKENNUKSET TRAFIKBYGGNADER O. ÖVR. BYGGNADER	113	19780	4951	-	-	1	840	120	-	-

9- VALMISTUNEET RAKENNUKSET JA ASUINHUONEISTOT KÄYTTÖTARKOITUKSEN JA RAKENNUSAINEEEN MUKAAN VUONNA 1986
(288) FÄRDIGSTÄLLDA BYGGNADER OCH BOSTADSLÄGENHETER ENLIGT ANVÄNDNINGSSYFTE OCH BYGGNADSMATERIAL ÅR 1986
BUILDINGS AND DWELLINGS COMPLETED BY INTENDED USE OF BUILDINGS AND CONSTRUCTION MATERIAL IN 1986

ALUE/ KÄYTTÖ- TARKOITUS/ OMRÅDE/ ANVÄNDNINGSSYFTE/	KAIKKI RAKENNUKSET ALLA BYGGNADER					KIVIRAKENNUKSET STENBYGGNADER				
	RAKEN- NUKSIA BYGG- NADER	TILAVUUS VOLYM M3	KERROS- ALA VÄNING- YTA M2	AS- HUONEISTOT BOSTADSLÄGENH- KPL ST	M2	RAKEN- NUKSIA BYGG- NADER	TILAVUUS VOLYM M3	KERROS- ALA VÄNING- YTA M2	AS- HUONEISTOT BOSTADSLÄGENH- KPL ST	M2
SATAKUNNAN SKA SATAKUNDA RPL										
KAIKKI RAKENNUKSET ALLA BYGGNADER	2739	2061924	456741	1447	131477	208	613383	114917	300	21257
0 ASUINRAKENNUKSET BOSTADSBYGGNADER	1443	596084	191928	1438	130898	84	91816	27566	292	20736
01- VARS. ASUINRAKENNUKSET 03 EGENTLIGA BOSTADSBYGGNADER	1258	574552	184338	1438	130898	84	91816	27566	292	20736
01 ERILLISET PIENTALOT FRISTÄENDE SMÅHUS	1157	425526	136144	819	91892	65	31381	9232	55	6735
011 1-ASUNNON TALOT 1-BOSTADSHUS	1095	395085	126794	731	84447	60	27958	8267	45	5942
012 2-ASUNNON TALOT 2-BOSTADSHUS	60	30352	9315	88	7445	5	3423	965	10	793
02 KYTKETYT PIENTALOT SAMMANBYGGDA SMÅHUS	90	99336	33394	424	27656	8	10745	3534	42	2651
03 ASUINKERROSTALOT FLERVÄNINGSBOSTADSHUS	11	49690	14800	195	11350	11	49690	14800	195	11350
04 VAPAA-AJAN ASUINRAKENNUKSET FRITIDSBOSTADSHUS	185	21532	7590	-	-	-	-	-	-	-
1 MYYNÄLÄ-, MAJOITUS- JA RAVITS-RAK- BUTIKS-, INKVART.- O. BESPIS.BYGG.	56	147697	33492	5	312	14	92768	21664	5	312
2 HOITOALAN RAKENNUKSET VÄRD BYGGNADER	5	30655	8267	-	-	4	27955	7436	-	-
3 TOIMISTO- JA HALLINTORAKENNUKSET KONTORS- O. FÖRVALTNINGSBYGGNADER	15	34294	8616	2	152	8	26579	6271	2	152
4 KOKOONTUMISRAKENNUKSET BYGGNADER FÖR SAMLINGSLOKALER	14	8089	2338	1	58	2	1978	541	-	-
5 OPETUSRAKENNUKSET UNDERVISNINGSBYGGNADER	7	16970	4311	1	57	3	10700	2752	1	57
6 TEOLLISUUSRAKENNUKSET INDUSTRIBYGGNADER	96	314937	46349	-	-	23	92873	13541	-	-
7 VARASTORAKENNUKSET LAGERBYGGNADER	61	430807	51531	-	-	5	199263	18889	-	-
8 MAA-, METSÄ- JA KALATAL. RAK. BYGG. FÖR JORDBRUK, SKOGSBRUK	313	346147	69072	-	-	39	51444	11952	-	-
9 LIIKENTEEN JA MUUT RAKENNUKSET TRAFIKBYGGNADER O. ÖVR. BYGGNADER	729	136244	40837	-	-	26	18005	4305	-	-

9. VALMISTUNEET RAKENNUKSET JA ASUINHUONEISTOT KÄYTTÖTARKOITUKSEN JA RAKENNUSAINEEEN MUKAAN VUONNA 1986
(288) FÄRDIGSTÄLLDA BYGGNADER OCH BOSTADSLÄGENHETER ENLIGT ANVÄNDNINGSSYFTE OCH BYGGNADSMATERIAL ÅR 1986
BUILDINGS AND DWELLINGS COMPLETED BY INTENDED USE OF BUILDINGS AND CONSTRUCTION MATERIAL IN 1986

ALUE/ KÄYTTÖ- TARKOITUS/ OMRÅDE/ ANVÄNDNINGSSYFTE/	KAIKKI RAKENNUKSET ALLA BYGGNADER					KIVIRAKENNUKSET STENBYGGNADER				
	RAKEN- NUKSIA BYGG- NADER	TILAVUUS VOLYM M3	KERROS- ALA VÄNINGSS- YTA M2	AS. HUONEISTOT BOSTADSLÄGENH. KPL ST.	M2	RAKEN- NUKSIA BYGG- NADER	TILAVUUS VOLYM M3	KERROS- ALA VÄNINGSS- YTA M2	AS. HUONEISTOT BOSTADSLÄGENH. KPL ST	M2
TAMPEREEN SKA TAMMERFORS RPL										
KAIKKI RAKENNUKSET ALLA BYGGNADER	4366	3373249	785936	3311	263840	464	1674683	342757	1442	97632
0 ASUINRAKENNUKSET BOSTADSBYGGNADER	2548	1224364	382742	3278	262231	253	421084	125506	1414	96423
01- VARS. ASUINRAKENNUKSET 03 EGENTLIGA BOSTADSBYGGNADER	1856	1141036	354503	3278	262231	251	420744	125445	1414	96423
01 ERILLISET PIENTALOT FRISTÄENDE SMÅHUS	1567	596703	185699	1149	126899	127	69035	20367	121	14356
011 1-ASUNNON TALOT 1-BOSTADSHUS	1442	528078	164023	947	109033	109	56260	16184	89	11134
012 2-ASUNNON TALOT 2-BOSTADSHUS	123	68200	21546	202	17866	17	12604	4138	32	3222
02 KYTKETYT PIENTALOT SAMMANBYGGDA SMÅHUS	223	276679	91555	1144	76703	60	85925	28280	312	23639
03 ASUINKERROSTALOT FLERVÄNINGSBOSTADSHUS	66	267654	77249	985	58629	64	265784	76798	981	58428
04 VAPAA-AJAN ASUINRAKENNUKSET FRITIDSBOSTADSHUS	692	83328	28239	-	-	2	340	61	-	-
1 HYMNÄLÄ-, MAJOITUS- JA RAVITS-RAK. BUTIKS-, INKVART.- O. BESPIS.BYGG.	121	268745	58048	15	772	18	209931	42427	13	652
2 HOITOTALAN RAKENNUKSET VÄRDBYGGNADER	17	59627	14089	11	259	11	55544	12867	11	259
3 TOIMISTO- JA HALLINTORAKENNUKSET KONTORS- O. FÖRVALTNINGSBYGGNADER	27	99977	23436	3	301	12	78842	18024	2	161
4 KOKOONTUMISRAKENNUKSET BYGGNADER FÖR SÄRLINGSLOKALER	26	109544	19480	-	-	6	77971	14203	-	-
5 OPETUSRAKENNUKSET UNDERVISNINGSBYGGNADER	13	167864	34601	2	137	10	159710	32848	2	137
6 TEOLLISUUSRAKENNUKSET INDUSTRIBYGGNADER	176	637533	104403	2	140	51	341991	50776	-	-
7 VARASTORAKENNUKSET LAGERBYGGNADER	79	343164	44854	-	-	10	198236	19552	-	-
8 MAA-, METSÄ- JA KALATAL. RAK. BYGG. FÖR JORDBRUK, SKOGSBRUK	255	243728	48840	-	-	38	43966	10558	-	-
9 LIIKENTEEN JA MUUT RAKENNUKSET TRAFIKBYGGNADER O. ÖVR. BYGGNADER	1104	218703	55443	-	-	55	87408	15996	-	-

9- VALMISTUNEET RAKENNUKSET JA ASUINHUONEISTOT KÄYTTÖTARKOITUKSEN JA RAKENNUSAINEEEN MUKAAN VUONNA 1986
(288) FÄRDIGSTÄLLDA BYGGNADER OCH BOSTADSLÄGENHETER ENLIGT ANVÄNDNINGSSYFTE OCH BYGGNADSMATERIAL ÅR 1986
BUILDINGS AND DWELLINGS COMPLETED BY INTENDED USE OF BUILDINGS AND CONSTRUCTION MATERIAL IN 1986

ALUE/ KÄYTTÖ- TARKOITUS/ OMRÅDE/ ANVÄNDNINGSSYFTE/	KAIKKI RAKENNUKSET ALLA BYGGNADER				KIVIRAKENNUKSET STENBYGGNADER					
	RAKEN- NUKSIA BYGG- NADER	TILAVUUS VOLYM M3	KERROS- ALA VÄNINGSS- YTA M2	AS. HUONEISTOT BOSTADSLÄGENH. KPL ST	RAKEN- NUKSIA BYGG- NADER	TILAVUUS VOLYM M3	KERROS- ALA VÄNINGSS- YTA M2	AS. HUONEISTOT BOSTADSLÄGENH. KPL ST	M2	
KANTA-HÄMEEN SKA CENTRALA TAVASTLANDS RPL										
KAIKKI RAKENNUKSET ALLA BYGGNADER	1819	1144718	284427	1361	108341	141	426810	90485	505	30106
0 ASUINRAKENNUKSET BOSTADSBYGGNADER	1112	505896	158949	1354	107813	84	141639	40669	504	30036
01- VARS. ASUINRAKENNUKSET 03 EGENTLIGA BOSTADSBYGGNADER	774	465587	145049	1354	107813	81	141195	40508	504	30036
01 ERILLISET PIENTALOT FRISTÄENDE SMÅHUS	669	270834	85213	541	60241	52	26906	7368	43	5278
011 1-ASUNNON TALOT 1-BOSTADSHUS	645	258676	81437	500	56764	51	25766	7028	41	4983
012 2-ASUNNON TALOT 2-BOSTADSHUS	24	12158	3776	41	3477	1	1140	340	2	295
02 KYTKETYT PIENTALOT SAMMANYGGDA SMÅHUS	86	94697	31323	404	26648	11	15642	5172	61	4217
03 ASUINKERROSTALOT FLERVÄNINGSBOSTADSHUS	19	100056	28513	409	20924	18	98647	27968	400	20541
04 VAPAA-AJAN ASUINRAKENNUKSET FRITIDSBOSTADSHUS	338	40309	13900	-	-	3	444	161	-	-
1 MYYMÄLÄ-, MAJOITUS- JA RAVITS.RAK. BUTIKS-, INKVART.- O. BESPIS.BYGG.	65	76092	15863	3	243	5	48560	9267	-	-
2 HOITOTALAN RAKENNUKSET VÄRDUBYGGNADER	8	8411	2186	-	-	1	2050	511	-	-
3 TOIMISTO- JA HALLINTORAKENNUKSET KONTORS- O. FÖRVALTNINGSBYGGNADER	11	54810	12208	-	-	6	51824	11096	-	-
4 KOKOONTUMISRAKENNUKSET BYGGNADER FÖR SAMLINGSLOKALER	12	23846	4720	1	70	5	20724	3711	1	70
5 OPETUSRAKENNUKSET UNDERVISNINGSBYGGNADER	5	9693	2321	-	-	1	2975	652	-	-
6 TEOLLISUUSRAKENNUKSET INDUSTRIBYGGNADER	44	212335	34214	2	188	7	127260	18424	-	-
7 VARASTORAKENNUKSET LAGERBYGGNADER	35	75239	13570	1	27	2	14090	2375	-	-
8 MAA-, METSÄ- JA KALATAL. RAK. BYGG. FÖR JÖRDBRUK, SKOGSBRUK	110	111640	21245	-	-	14	12926	2530	-	-
9 LIIKENTEEN JA MUUT RAKENNUKSET TRAFIKBYGGNADER O. ÖVR. BYGGNADER	417	66756	19151	-	-	16	4762	1250	-	-

9. VALMISTUNEET RAKENNUKSET JA ASUINHUONEISTOT KÄYTTÖTARKOITUKSEN JA RAKENNUSAINEEEN MUKAAN VUONNA 1986
(288) FÄRDIGSTÄLLDA BYGGNADER OCH BOSTADSLÄGENHETER ENLIGT ANVÄNDNINGSSYFTE OCH BYGGNADSMATERIAL ÅR 1986
BUILDINGS AND DWELLINGS COMPLETED BY INTENDED USE OF BUILDINGS AND CONSTRUCTION MATERIAL IN 1986

ALUE/ KÄYTTÖ- TARKOITUS/ OMRÅDE/ ANVÄNDNINGSSYFTE/	KAIKKI RAKENNUKSET ALLA BYGGNADER					KIVIRAKENNUKSET STENBYGGNADER				
	RAKEN- NUKSIA BYGG- NADER	TILAVUUS VOLYM M3	KERROS- ALA VÄNING- YTA M2	AS-HUONEISTOT BOSTADSLÄGENH. KPL ST	M2	RAKEN- NUKSIA BYGG- NADER	TILAVUUS VOLYM M3	KERROS- ALA VÄNING- YTA M2	AS-HUONEISTOT BOSTADSLÄGENH. KPL ST	M2
PÄIJÄT-HÄMEEN SKA PÄIJÄNNE-TAVASTLAND RPL										
KAIKKI RAKENNUKSET ALLA BYGGNADER	1937	1289377	309438	1294	107327	179	559157	120956	557	38024
0 ASUINRAKENNUKSET BOSTADSBYGGNADER	1182	519418	160315	1287	106752	96	170893	47838	552	37659
01 VARS. ASUINRAKENNUKSET 03 EGENTLIGA BOSTADSBYGGNADER	761	470782	143674	1287	106752	96	170893	47838	552	37659
01 ERILLISET PIENTALOT FRISTÄENDE SMÅHUS	661	268613	83871	515	58446	61	34795	9987	55	7258
011 1-ASUNNON TALOT 1-BOSTADSHUS	645	260426	81646	494	56763	58	33034	9541	51	6895
012 2-ASUNNON TALOT 2-BOSTADSHUS	13	6523	1805	20	1526	2	1671	416	4	363
02 KYTKETYT PIENTALOT SAMMANBYGGDA SMÅHUS	84	98069	32149	374	26513	19	31998	10197	99	8608
03 ASUINKERROSTALOT FLERVÄNINGSBOSTADSHUS	16	104100	27654	398	21793	16	104100	27654	398	21793
04 VAPAA-AJAN ASUINRAKENNUKSET FRITIDSBOSTADSHUS	421	48636	16641	-	-	-	-	-	-	-
1 MYYMÄLÄ-, MAJOITUS- JA RAVITS-RAK- BUTIKS-, INKVART.- O. BESPIS-BYGG.	51	124097	28463	2	111	13	102683	23262	2	111
2 HOITOALAN RAKENNUKSET VÄRD-BYGGNADER	3	5690	1549	-	-	3	5690	1549	-	-
3 TOIMISTO- JA HALLINTORAKENNUKSET KONTORS- O. FÖRVALTNINGSBYGGNADER	10	21720	5604	1	69	6	17965	4455	-	-
4 KOKOONTUMISRAKENNUKSET BYGGNADER FÖR SÄMLINGSLOKALER	17	72003	13720	3	254	7	59890	11620	3	254
5 OPETUSRAKENNUKSET UNDERVISNINGSBYGGNADER	4	6296	1313	-	-	2	996	283	-	-
6 TEOLLISUUSRAKENNUKSET INDUSTRI-BYGGNADER	65	328213	51666	-	-	19	164437	24473	-	-
7 VARASTORAKENNUKSET LAGERBYGGNADER	29	40226	8154	-	-	2	4770	847	-	-
8 MAA-, METSÄ- JA KALATAL. RAK- BYGG. FÖR JORDBRUK, SKOGSBRUK	105	104054	19242	-	-	15	17190	3549	-	-
9 LIIKENTEEEN JA MUUT RAKENNUKSET TRAFIKBYGGNADER O. ÖVR. BYGGNADER	471	67660	19412	1	141	16	14643	3080	-	-

9. VALMISTUNEET RAKENNUKSET JA ASUINHUONEISTOT KÄYTTÖTARKOITUKSEN JA RAKENNUSAINEEEN MUKAAN VUONNA 1986
(288) FÄRDIGSTÄLLDA BYGGNADER OCH BOSTADSLÄGENHETER ENLIGT ANVÄNDNINGSSYFTE OCH BYGGNADSMATERIAL ÅR 1986
BUILDINGS AND DWELLINGS COMPLETED BY INTENDED USE OF BUILDINGS AND CONSTRUCTION MATERIAL IN 1986

ALUE/ KÄYTTÖ- TARKOITUS/ OMRÅDE/ ANVÄNDNINGSSYFTE/	KAIKKI RAKENNUKSET ALLA BYGGNADER				KIVIRAKENNUKSET STENBYGGNADER					
	RAKEN- NUKSIA BYGG- NADER	TILAVUUS VOLYM M3	KERROS- ALA VÄNING- YTA M2	AS- HUONEISTOT BOSTADSLÄGENH. KPL ST	RAKEN- NUKSIA BYGG- NADER	TILAVUUS VOLYM M3	KERROS- ALA VÄNING- YTA M2	AS- HUONEISTOT BOSTADSLÄGENH. KPL ST		
KYMNENLAAKSON SKA KYMNEDEDALENS RPL										
KAIKKI RAKENNUKSET ALLA BYGGNADER	2158	1435617	328958	1457	115493	150	510039	97967	435	26151
0 ASUINRAKENNUKSET BOSTADSBYGGNADER	1240	519616	163548	1441	114548	81	112083	32251	423	25520
01- VARS. ASUINRAKENNUKSET 03 EGENTLIGA BOSTADSBYGGNADER	920	483481	150879	1441	114548	77	111628	32101	423	25520
01 ERILLISET PIENTALOT FRISTÄENDE SMÅHUS	796	297855	93341	608	66836	49	25008	7220	43	5368
011 1-ASUNNON TALOT 1-BOSTADSHUS	727	257035	80468	477	55560	45	22194	6464	35	4554
012 2-ASUNNON TALOT 2-BOSTADSHUS	69	40820	12873	131	11276	4	2814	756	8	814
02 KYTKETTY PIENTALOT SAMMANBYGGDA SMÅHUS	105	114491	37324	512	31449	10	16365	4964	64	4148
03 ASUINKEROSTALOT FLERVÄNINGSBOSTADSHUS	19	71135	20214	321	16263	18	70255	19917	316	16004
04 VAPAA-AJAN ASUINRAKENNUKSET FRITIDSBOSTADSHUS	320	36135	12669	-	-	4	455	150	-	-
1 NYMÄLÄ-, MAJOITUS- JA RAVITS-RAK. BUTIKS-, INKVART.- O. BESPIS-BYGG.	45	65210	14532	2	181	7	38738	7532	-	-
2 HOITOALAN RAKENNUKSET VÄRDYBYGGNADER	7	8214	2242	-	-	4	4034	1029	-	-
3 TOIMISTO- JA HALLINTORAKENNUKSET KONTORS- O. FÖRVALTNINGSBYGGNADER	14	38802	7873	11	537	4	36346	7132	11	537
4 KOKOONTUMISRAKENNUKSET BYGGNADER FÖR SAMLINGSLOKALER	24	69503	11383	2	169	5	18151	3640	1	94
5 OPETUSRAKENNUKSET UNDERVISNINGSBYGGNADER	5	29330	7242	-	-	4	29130	7170	-	-
6 TEOLLISUUSRAKENNUKSET INDUSTRIBYGGNADER	63	365967	51031	-	-	17	201531	28622	-	-
7 VARASTORAKENNUKSET LAGERBYGGNADER	61	131974	21238	-	-	8	50680	6906	-	-
8 MAA-, METSÄ- JA KALATAL. RAK. BYGG. FÖR JORDBRUK, SKOGSBRUK	127	119947	24441	-	-	8	2736	461	-	-
9 LIIKENTEEN JA MUUT RAKENNUKSET TRAFIKBYGGNADER O. ÖVR. BYGGNADER	572	87054	25428	1	58	12	16610	3224	-	-

9. VALMISTUNEET RAKENNUKSET JA ASUINHUONEISTOT KÄYTTÖTARKOITUKSEN JA RAKENNUSAINEEEN MUKAAN VUONNA 1986
(288) FÄRDIGSTÄLLDA BYGGNADER OCH BOSTADSLÄGENHETER ENLIGT ANVÄNDNINGSSYFTE OCH BYGGNADSMATERIAL ÅR 1986
BUILDINGS AND DWELLINGS COMPLETED BY INTENDED USE OF BUILDINGS AND CONSTRUCTION MATERIAL IN 1986

ALUE/ KÄYTTÖ- TARKOITUS/ OMRÅDE/ ANVÄNDNINGSSYFTE/	KAIKKI RAKENNUKSET ALLA BYGGNADER					KIVIRAKENNUKSET STENBYGGNADER				
	RAKEN- NUKSIA BYGG- NADER	TILAVUUS VOLYM M3	KERROS- ALA VÄNINGS- YTA M2	AS. HUONEISTOT BOSTADSLÄGENH. KPL ST	M2	RAKEN- NUKSIA BYGG- NADER	TILAVUUS VOLYM M3	KERROS- ALA VÄNINGS- YTA M2	AS. HUONEISTOT BOSTADSLÄGENH. KPL ST	M2
ETELÄ-KARJALAN SKA SÖDRA KARELENS RPL										
KAIKKI RAKENNUKSET ALLA BYGGNADER	1970	932274	228898	990	78461	134	343485	69367	313	19176
0 ASUINRAKENNUKSET BOSTADSBYGGNADER	1118	383545	121589	985	78122	67	84031	24615	310	18932
01- VARS. ASUINRAKENNUKSET 03 EGENTLIGA BOSTADSBYGGNADER	732	343030	107207	985	78122	59	83225	24326	310	18932
01 ERILLISET PIENTALOT FRISTÄENDE SMÅHUS	657	228747	71989	471	49095	37	19092	5819	34	4272
011 1-ASUNNON TALOT 1-BOSTADSHUS	604	198806	63299	384	42307	33	16823	5165	28	3762
012 2-ASUNNON TALOT 2-BOSTADSHUS	51	29728	8639	87	6788	3	2189	654	6	510
02 KYTKETYT PIENTALOT SAMMANBYGGDA SMÅHUS	59	57615	19150	266	16471	6	7465	2439	28	2104
03 ASUINKERROSTALOT FLERVÄNINGSBOSTADSHUS	16	56668	16068	248	12556	16	56668	16068	248	12556
04 VAPAA-AJAN ASUINRAKENNUKSET FRITIDSBOSTADSHUS	386	40515	14382	-	-	8	806	289	-	-
1 HYMNÄLÄ-, MAJDOTUS- JA RAVITS-RAK. BUTIKS-, INKVART.- O. BESPIS.BYGG.	38	82178	16416	3	243	6	61596	10559	2	163
2 HOITOALAN RAKENNUKSET VÄRDUBYGGNADER	6	13385	3685	-	-	4	12530	3397	-	-
3 TOIMISTO- JA HALLINTORAKENNUKSET KONTORS- O. FÖRVALTNINGSBYGGNADER	10	29535	5665	-	-	3	25608	4367	-	-
4 KOKOONTUMISRAKENNUKSET BYGGNADER FÖR SAMLINGSLOKALER	8	64167	10856	1	81	4	62927	10500	1	81
5 OPETUSRAKENNUKSET UNDERVISNINGSBYGGNADER	4	8810	2115	-	-	3	7840	1838	-	-
6 TEOLLISUUSRAKENNUKSET INDUSTRIBYGGNADER	44	123109	17873	-	-	8	55248	7168	-	-
7 VARASTORAKENNUKSET LAGERBYGGNADER	25	71153	10344	-	-	2	8700	1451	-	-
8 MAA-, METSÄ- JA KALATAL. RAK. BYGG. FÖR JORDBRUK, SKOGSBRUK	128	98044	21921	-	-	21	16791	3574	-	-
9 LIIKENTEEN JA MUUT RAKENNUKSET TRAFIKBYGGNADER O. ÖVR. BYGGNADER	589	58348	18434	1	15	16	8214	1898	-	-

9. VALMISTUNEET RAKENNUKSET JA ASUINHUONEISTOT KÄYTTÖTARKOITUKSEN JA RAKENNUSAINEEEN NUKAAN VUONNA 1986
(288) FÄRDIGSTÄLLDA BYGGNADER OCH BOSTADSLÄGENHETER ENLIGT ANVÄNDNINGSSYFTE OCH BYGGNADSMATERIAL ÅR 1986
BUILDINGS AND DWELLINGS COMPLETED BY INTENDED USE OF BUILDINGS AND CONSTRUCTION MATERIAL IN 1986

ALUE/ KÄYTTÖ- TARKOITUS/ OMRÅDE/ ANVÄNDNINGSSYFTE/	KAIKKI RAKENNUKSET ALLA BYGGNADER				KIVIRAKENNUKSET STENBYGGNADER					
	RAKEN- NUKSIA BYGG- NADER	TILAVUUS VOLYM M3	KERROS- ALA VÄNINGSS- YTA M2	AS-HUONEISTOT BOSTADSLÄGENH. KPL ST	RAKEN- NUKSIA BYGG- NADER	TILAVUUS VOLYM M3	KERROS- ALA VÄNINGSS- YTA M2	AS-HUONEISTOT BOSTADSLÄGENH. KPL ST		
ETELÄ-SAVON SKA SÖDRA SAVOLAX RPL										
KAIKKI RAKENNUKSET ALLA BYGGNADER	3372	1421756	393013	1919	145517	209	498511	121688	689	41703
0 ASUINRAKENNUKSET BOSTADSBYGGNADER	2092	711789	229651	1899	144595	116	181251	52867	677	40945
01- VARS. ASUINRAKENNUKSET 03 EGENTLIGA BOSTADSBYGGNADER	1192	616330	195920	1899	144595	107	180255	52564	677	40945
01 ERILLISET PIENTALOT FRISTÄENDE SMÅHUS	1015	347785	113484	708	77778	58	29602	8971	56	6545
011 1-ASUNNON TALOT 1-BOSTADSHUS	961	319986	104528	621	70253	51	23562	7240	42	5151
012 2-ASUNNON TALOT 2-BOSTADSHUS	51	26679	8526	82	7062	7	6040	1731	14	1394
02 KYTKETYT PIENTALOT SAMMANBYGGDA SMÅHUS	140	132344	43781	630	36664	13	16052	5375	66	4603
03 ASUINKERROSTALOT FLERVÄNINGSBOSTADSHUS	37	136201	38655	561	30153	36	134601	38218	555	29797
04 VAPAA-AJAN ASUINRAKENNUKSET FRITIDSBOSTADSHUS	900	95459	33731	-	-	9	996	303	-	-
1 MYYHÄLÄ-, MAJOITUS- JA RAVITS-RAK- BUTIKS-, INKVART.- O. BESPIS-BYGG.	72	67937	16473	8	237	6	13762	3832	1	110
2 HOITOALAN RAKENNUKSET VÄRDBYGGNADER	5	2437	748	-	-	2	1660	434	-	-
3 TOIMISTO- JA HALLINTORAKENNUKSET KONTORS- O. FÖRVALTNINGSBYGGNADER	21	119495	28157	7	366	11	114143	26494	6	329
4 KOKOONTUNISRAKENNUKSET BYGGNADER FÖR SAMLINGSLOKALER	22	40532	9242	3	174	8	21963	5198	3	174
5 OPETUSRAKENNUKSET UNDERVISNINGSBYGGNADER	9	63059	14286	1	76	6	60340	13424	1	76
6 TEOLLISUUSRAKENNUKSET INDUSTRIBYGGNADER	57	136042	24507	-	-	14	49256	7075	-	-
7 VARASTORAKENNUKSET LAGERBYGGNADER	31	26536	5730	-	-	4	1713	509	-	-
8 MAA-, METSÄ- JA KALATAL. RAK- BYGG. FÖR JORDBRUK, SKOGSBRUK	167	146977	32136	-	-	23	31602	7195	-	-
9 LIIKENTEEN JA MUUT RAKENNUKSET TRAFIKBYGGNADER O. ÖVR. BYGGNADER	896	106952	32083	1	69	19	22821	4660	1	69

9. VALMISTUNEET RAKENNUKSET JA ASUINHUONEISTOT KÄYTTÖTARKOITUKSEN JA RAKENNUSAINEEEN MUKAAN VUONNA 1986.
(288) FÄRDIGSTÄLLDA BYGGNADER OCH BOSTADSLÄGENHETER ENLIGT ANVÄNDNINGSSYFTE OCH BYGGNADSMATERIAL ÅR 1986
BUILDINGS AND DWELLINGS COMPLETED BY INTENDED USE OF BUILDINGS AND CONSTRUCTION MATERIAL IN 1986

ALUE/ KÄYTTÖ- TARKOITUS/ OMRÅDE/ ANVÄNDNINGSSYFTE/	KAIKKI RAKENNUKSET ALLA BYGGNADER				KEVIRAKENNUKSET STENBYGGNADER				
	RAKEN- NUKSIA BYGG- NADER	TILAVUUS VOLYMN M3	KERROS- ALA VÄNINGS- YTA M2	AS.-HUONEISTOT BOSTADSLÄGENH. KPL M2 ST	RAKEN- NUKSIA BYGG- NADER	TILAVUUS VOLYMN M3	KERROS- ALA VÄNINGS- YTA M2	AS.-HUONEISTOT BOSTADSLÄGENH. KPL M2 ST	
POHJOIS-KARJALAN SKA NORRA KARELENS RPL									
KAIKKI RAKENNUKSET ALLA BYGGNADER	2865	1499266	398609	1759 130914	219	518699	121395	541 33595	
0 ASUINRAKENNUKSET BOSTADSBYGGNADER	1599	598244	195246	1752 130454	101	145937	44391	538 33390	
01- VARS. ASUINRAKENNUKSET 03 EGENTLIGA BOSTADSBYGGNADER	1181	552405	179433	1752 130454	95	145427	44190	538 33390	
01 ERILLISET PIENTALOT FRISTÄENDE SMÅHUS	1013	330316	109587	749 74531	53	28730	9087	56 6511	
011 1-ASUNNON TALOT 1-BOSTADSHUS	930	288995	96146	597 63715	47	24320	7766	44 5434	
012 2-ASUNNON TALOT 2-BOSTADSHUS	82	40059	13006	149 10505	6	4410	1321	12 1077	
02 KYTKETYT PIENTALOT SAMMANBYGGDA SMÅHUS	135	113147	37329	552 31224	11	11565	3856	47 3160	
03 ASUINKERROSTALOT FLERVÄNINGSBOSTADSHUS	33	108942	32517	451 24699	31	105132	31247	435 23719	
04 VAPAA-AJAN ASUINRAKENNUKSET FRITIDSBOSTADSHUS	418	45839	15813	- -	6	510	201	- -	
1 MYYMÄLÄ-, MAJOITUS- JA RAVITS.RAK- BUTIKS-, INKVART.- O. BESPIS.BYGG.	99	97963	22181	1 35	12	62970	12407	- -	
2 HOITOALAN RAKENNUKSET VÄRDBYGGNADER	9	37265	10495	1 54	7	35105	9982	1 54	
3 TOIMISTO- JA HALLINTORAKENNUKSET KONTORS- O. FÖRVALTNINGSBYGGNADER	5	3094	739	1 90	-	-	-	- -	
4 KOKOONTUMISRAKENNUKSET BYGGNADER FÖR SAMLINGSLOKALER	16	30678	6375	2 151	3	25610	4860	2 151	
5 OPETUSRAKENNUKSET UNDERVISNINGSBYGGNADER	13	75215	16041	- -	8	72356	15208	- -	
6 TEOLLISUUSRAKENNUKSET INDUSTRIBYGGNADER	66	168804	29183	1 83	14	48132	9667	- -	
7 VARASTORAKENNUKSET LAGERBYGGNADER	37	124149	18804	- -	2	39820	5293	- -	
8 MAA-, METSÄ- JA KALATAL. RAK. BYGG. FÖR JORDBRUK, SKOGSBRUK	229	243826	64375	- -	54	71801	16296	- -	
9 LIIKENTEEN JA MUUT RAKENNUKSET TRAFIKBYGGNADER O. ÖVR. BYGGNADER	792	120028	35170	1 47	18	16968	3291	- -	

9. VALMISTUNEET RAKENNUKSET JA ASUINHUONEISTOT KÄYTTÖTARKOITUKSEN JA RAKENNUSAINEEEN MUKAAN VUONNA 1986
(288) FÄRDIGSTÄLLDA BYGGNADER OCH BOSTADSLÄGENHETER ENLIGT ANVÄNDNINGSSYFTE OCH BYGGNADSMATERIAL ÅR 1986
BUILDINGS AND DWELLINGS COMPLETED BY INTENDED USE OF BUILDINGS AND CONSTRUCTION MATERIAL IN 1986

ALUE/ KÄYTTÖ- TARKOITUS/ OMRÅDE/ ANVÄNDNINGSSYFTE/	KAIKKI RAKENNUKSET ALLA BYGGNADER					KIVIRAKENNUKSET STENBYGGNADER				
	RAKEN- NUKSIA BYGG- NADER	TILAVUUS VOLYM M3	KERROS- ALA VÄNINGS- YTA M2	AS- HUONEISTOT BOSTADSLÄGENH. KPL ST	M2	RAKEN- NUKSIA BYGG- NADER	TILAVUUS VOLYM M3	KERROS- ALA VÄNINGS- YTA M2	AS- HUONEISTOT BOSTADSLÄGENH. KPL ST	M2
PCHJOIS-SÄVCN SKA NORRA SÄVOLAX RPL										
KAIKKI RAKENNUKSET ALLA BYGGNADER	3840	1915931	504818	2486	193031	334	705941	167566	961	57394
0 ASUINRAKENNUKSET BOSTADSBYGGNADER	2260	892142	280294	2479	192577	184	254748	74664	958	57164
01- VARS. ASUINRAKENNUKSET 03 EGENTLIGA BOSTADSBYGGNADER	1655	829661	257878	2479	192577	177	254181	74410	958	57164
01 ERILLISET PIENTALOT FRISTÄENDE SMÅHUS	1431	486913	153553	1008	107885	79	38726	11458	71	7864
011 1-ASUNNON TALOT 1-BOSTADSHUS	1351	445974	140830	871	97358	68	30695	9250	53	6475
012 2-ASUNNON TALOT 2-BOSTADSHUS	76	39327	12286	130	10069	9	6749	1895	14	1129
02 KYTKETYT PIENTALOT SAMMANBYGGDA SMÅHUS	177	176943	57822	815	49063	51	49650	16449	231	13671
03 ASUINKERROSTALOT FLERVÄNINGSBOSTADSHUS	47	165805	46503	656	35629	47	165805	46503	656	35629
04 VAPAA-AJAN ASUINRAKENNUKSET FRITIDSBOSTADSHUS	605	62481	22416	-	-	7	567	234	-	-
1 NYNYLÄ-, MAJOITUS- JA RAVITS-RAK. BUTIKS-, INKVART.- O. BESPIS-BYGG.	70	153923	33855	2	89	13	127815	26858	-	-
2 HOITOALAN RAKENNUKSET VÄRDBYGGNADER	10	28292	6463	-	-	9	27192	6186	-	-
3 TOIMISTO- JA HALLINTARAKENNUKSET KONTORS- O. FÖRVALTNINGSBYGGNADER	11	50041	9842	-	-	8	48783	9463	-	-
4 KOKKONTUMISRAKENNUKSET BYGGNADER FÖR SÄMLINGSLOKALER	26	22197	5858	2	136	10	12355	3309	1	80
5 OPETUSRAKENNUKSET UNDERVISNINGSBYGGNADER	14	56119	11510	3	229	11	51861	10505	2	150
6 TEOLLISUUSRAKENNUKSET INDUSTRIBYGGNADER	73	135623	23671	-	-	19	74434	12793	-	-
7 VARASTORAKENNUKSET LAGERBYGGNADER	46	73948	13836	-	-	4	23541	3046	-	-
8 MAA-, METSÄ- JA KALATAL. RAK. BYGG. FÖR JORDBRUK, SKOGSBRUK	402	386774	82241	-	-	54	65349	14655	-	-
9 LIIKENTEEN JA MUUT RAKENNUKSET TRAFIKBYGGNADER O. ÖVR. BYGGNADER	928	116872	37248	-	-	22	19863	6107	-	-

9. VALMISTUNEET RAKENNUKSET JA ASUINHUONEISTOT KÄYTTÖTARKOITUKSEN JA RAKENNUSAINEEEN MUKAAN VUONNA 1986
(288) FÄRDIGSTÄLLDA BYGGNADER OCH BOSTADSLÄGENHETER ENLIGT ANVÄNDNINGSSYFTE OCH BYGGNADSMATERIAL ÅR 1986
BUILDINGS AND DWELLINGS COMPLETED BY INTENDED USE OF BUILDINGS AND CONSTRUCTION MATERIAL IN 1986

ALUE/ KÄYTTÖ- TARKOITUS/ OMRÅDE/ ANVÄNDNINGSSYFTE/	KAIKKI RAKENNUKSET ALLA BYGGNADER				KIVIRAKENNUKSET STENBYGGNADER					
	RAKEN- NUKSIA BYGG- NADER	TILAVUUS VOLYM M3	KERROS- ALA VÄNING- YTA M2	AS. HUONEISTOT BOSTADSLÄGENH. KPL ST	RAKEN- NUKSIA BYGG- NADER	TILAVUUS VOLYM M3	KERROS- ALA VÄNING- YTA M2	AS. HUONEISTOT BOSTADSLÄGENH. KPL ST	M2	M2
KESKI-SUOMEN SKA MELLERSTA FINLANDS RPL										
KAIKKI RAKENNUKSET ALLA BYGGNADER	3394	2052339	478319	1989	155856	249	760857	150877	547	35151
0 ASUINRAKENNUKSET BOSTADSBYGGNADER	1980	747224	236112	1967	154604	125	163708	47174	538	34539
01- VARS. ASUINRAKENNUKSET 03 EGENTLIGA BOSTADSBYGGNADER	1380	681923	213307	1967	154604	123	163583	47124	538	34539
01 ERILLISET PIENTALOT FRISTÄENDE SMÅHUS	1210	425070	134393	868	92252	78	39234	11835	73	8599
011 1-ASUNNON TALOT 1-BOSTADSHUS	1147	396627	125299	776	85092	71	35146	10652	62	7580
012 2-ASUNNON TALOT 2-BOSTADSHUS	62	28393	9082	92	7160	7	4088	1183	11	1019
02 KYTKETYT PIENTALOT SAMMANBYGGDA SMÅHUS	144	167209	54560	781	45870	22	37205	11811	159	10156
03 ASUINKERROSTALOT FLERVÄNINGSBOSTADSHUS	26	89444	24354	318	16482	23	87144	23478	306	15784
04 VAPAA-AJAN ASUINRAKENNUKSET FRITIDSBOSTADSHUS	600	45301	22805	-	-	2	125	50	-	-
1 MYYMÄLÄ-, MAJOITUS- JA RAVITS.-RAK. BUTIKS-, INKVART.- O. BESPIS.BYGG.	68	108421	22616	3	142	11	76907	14234	2	92
2 HOITOTALAN RAKENNUKSET VÄRDUBYGGNADER	14	62649	16321	8	270	6	47877	11789	-	-
3 TOIMISTO- JA HALLINTORAKENNUKSET KONTORS- O. FÖRVALTNINGSBYGGNADER	16	80223	19324	6	446	9	63228	15348	5	376
4 KOKOONTUMISRAKENNUKSET BYGGNADER FÖR SAMLINGSLOKALER	18	27227	5857	3	223	4	18477	3543	1	74
5 OPETUSRAKENNUKSET UNDERVISNINGSBYGGNADER	10	39394	8408	-	-	4	33995	6866	-	-
6 TEOLLISUUSRAKENNUKSET INDUSTRIBYGGNADER	97	430214	52748	2	171	29	181361	24006	1	70
7 VARASTORAKENNUKSET LAGERBYGGNADER	57	194573	28104	-	-	9	94204	10981	-	-
8 MAA-, METSÄ- JA KALATAL. RAK. BYGG. FÖR JORDBRUK, SKOGSBRUK	180	197606	44354	-	-	23	28781	6951	-	-
9 LIIKENTEEN JA MUUT RAKENNUKSET TRAFIKBYGGNADER O. ÖVR. BYGGNADER	954	164808	44475	-	-	29	52319	9985	-	-

9. VALMISTUNEET RAKENNUKSET JA ASUINHUONEISTOT KÄYTTÖTARKOITUKSEN JA RAKENNUSSAINEEN NUKAAN VUONNA 1986
(288) FÄRDIGSTÄLLDA BYGGNADER OCH BOSTADSLÄGENHETER ENLIGT ANVÄNDNINGSSYFTE OCH BYGGNADSMATERIAL ÅR 1986
BUILDINGS AND DWELLINGS COMPLETED BY INTENDED USE OF BUILDINGS AND CONSTRUCTION MATERIAL IN 1986

ALUE/ KÄYTTÖ- TARKOITUS/ OMRÅDE/ ANVÄNDNINGSSYFTE/	KAIKKI RAKENNUKSET ALLA BYGGNADER				KIVIRAKENNUKSET STENBYGGNADER					
	RAKEN- NUKSIA BYGG- NADER	TILAVUUS VOLYM M3	KERROS- ALA VÄNING- YTA M2	AS. HUONEISTOT BOSTADSLÄGENH. KPL ST	RAKEN- NUKSIA BYGG- NADER	TILAVUUS VOLYM M3	KERROS- ALA VÄNING- YTA M2	AS. HUONEISTOT BOSTADSLÄGENH. KPL ST	M2	M2
VAASAN LÄÄNIN SKA VASA LÄNS RPL										
KAIKKI RAKENNUKSET ALLA BYGGNADER	7168	4425910	1163873	3682	322124	548	1035085	230775	846	57516
0 ASUINRAKENNUKSET BOSTADSBYGGNADER	3446	1634469	463290	3651	320266	205	255439	76915	829	56566
01- VARS. ASUINRAKENNUKSET 03 EGENTLIGA BOSTADSBYGGNADER	2825	1365662	438607	3651	320266	205	255439	76915	829	56566
01 ERILLISET PIENTALOT FRISTÄENDE SMÅHUS	2567	989461	321421	2075	225399	141	75462	24473	162	17139
011 1-ASUNNON TALOT 1-BOSTADSHUS	2276	872039	283978	1683	194241	108	54784	17872	100	12268
012 2-ASUNNON TALOT 2-BOSTADSHUS	288	117030	37355	390	31013	33	20678	6601	62	4871
02 KYTKETTY PIENTALOT SAMMANBYGGDA SMÅHUS	224	233816	77266	1062	65963	30	37592	12522	153	10523
03 ASUINKERROSTALOT FLERVÄNINGSBOSTADSHUS	34	142385	39920	514	28904	34	142385	39920	514	28904
04 VAPAA-AJAN ASUINRAKENNUKSET FRITIDSBOSTADSHUS	621	68807	24683	-	-	-	-	-	-	-
1 MYYMÄLÄ-, MAJOITUS- JA RAVITS.-RAK. BUIKS-, INKVART.- O. BESPIS.-BYGG.	157	232520	50955	13	814	24	133529	26933	10	562
2 HOITOALAN RAKENNUKSET VÄRDYGGNADER	25	65799	18464	5	197	10	45106	12503	4	164
3 TOIMISTO- JA HALLINTORAKENNUKSET KONTORS- O. FÖRVALTNINGSBYGGNADER	32	70788	17194	2	118	13	61664	14501	1	68
4 KOKOONTUMISRAKENNUKSET BYGGNADER FÖR SAMLINGSLOKALER	58	77833	15512	3	155	4	12624	2570	-	-
5 OPETUSRAKENNUKSET UNDERVISNINGSBYGGNADER	26	69788	16920	4	298	13	44776	10611	2	156
6 TEOLLISUUSRAKENNUKSET INDUSTRIBYGGNADER	201	439611	73926	2	155	57	198543	28195	-	-
7 VARASTORAKENNUKSET LAGERBYGGNADER	110	289662	47284	1	52	15	89758	13265	-	-
8 MAA-, METSÄ- JA KALATAL. RAK. BYGG. FÖR JORDBRUK, SKOGSBRUK	1387	1430764	368966	1	69	138	137745	33360	-	-
9 LIIKENTEEN JA MUUT RAKENNUKSET TRAFIKBYGGNADER O. ÖVR. BYGGNADER	1726	316676	91362	-	-	69	55901	11922	-	-

9. VALMISTUNEET RAKENNUKSET JA ASUINHUONEISTOT KÄYTTÖTARKOITUKSEN JA RAKENNUSAINEEEN MUKAAN VUONNA 1986
 (288) FÄRDIGSTÄLLDA BYGGNADER OCH BOSTADSLÄGENHETER ENLIGT ANVÄNDNINGSSYFTE OCH BYGGNADSMATERIAL ÅR 1986
 BUILDINGS AND DWELLINGS COMPLETED BY INTENDED USE OF BUILDINGS AND CONSTRUCTION MATERIAL IN 1986

ALUE/ KÄYTTÖ- TARKOITUS/ OMRÅDE/ ANVÄNDNINGSSYFTE/	KAIKKI RAKENNUKSET ALLA BYGGNADER				KIVIRAKENNUKSET STENBYGGNADER					
	RAKEN- NUKSIA BYGG- NADER	TILAVUUS VOLYM M3	KERROS- ALA VÄNING- YTA M2	AS. HUONEISTOT BOSTADSLÄGENH. KPL ST	RAKEN- NUKSIA BYGG- NADER	TILAVUUS VOLYM M3	KERROS- ALA VÄNING- YTA M2	AS. HUONEISTOT BOSTADSLÄGENH. KPL ST		
POHJ.-PCHJANMAAN SKA NGRRA ÖSTERBÖTTENS RPL										
KAIKKI RAKENNUKSET ALLA BYGGNADER	5300	2901636	741210	3031	249361	303	818998	173447	770	47031
0 ASUINRAKENNUKSET BOSTADSBYGGNADER	2752	1081331	354991	3009	247901	137	199797	61551	764	46643
01- VARS. ASUINRAKENNUKSET 03 EGENTLIGA BOSTADSBYGGNADER	2212	1019893	333647	3009	247901	130	199295	61351	764	46643
01 ERILLISET PIENTALOT FRISTÄENDE SMÅHUS	1968	684693	226258	1512	160294	73	35366	11395	70	7820
011 1-ASUNNON TALOT 1-BOSTADSHUS	1857	635796	210292	1329	145609	66	31703	10326	58	6806
012 2-ASUNNON TALOT 2-BOSTADSHUS	111	48897	15966	183	14685	7	3663	1069	12	1014
02 KYTKETYT PIENTALOT SAMMANBYGGDA SMÅHUS	206	191488	64619	897	54635	21	22593	7609	100	6213
03 ASUINKERROSTALOT FLERVÄNINGSBOSTADSHUS	38	143712	42770	600	32972	36	141336	42347	594	32610
04 VAPAA-AJAN ASUINRAKENNUKSET FRITIDSBOSTADSHUS	540	61438	21344	-	-	7	502	200	-	-
1 MYYMÄLÄ-, MAJOITUS- JA RAVITS. RAK. BUTIKS-, INKVART.- O. BESPIS-BYGG.	175	172129	43986	4	206	17	85789	19102	1	68
2 HOITOALAN RAKENNUKSET VÄRDUBYGGNADER	22	64637	17246	1	95	8	29289	7838	-	-
3 TOIMISTO- JA HALLINTORAKENNUKSET KONTORS- O. FÖRVALTNINGSBYGGNADER	28	57836	13962	5	272	12	49240	11486	4	218
4 KOKOONTUMISRAKENNUKSET BYGGNADER FÖR SAMLINGSLOKALER	37	285636	32886	2	88	6	197440	19451	-	-
5 OPETUSRAKENNUKSET UNDERVISNINGSBYGGNADER	23	92928	21663	1	102	10	58795	14237	1	102
6 TEOLLISUUSRAKENNUKSET INDUSTRIBYGGNADER	113	265116	45719	3	359	17	51645	8366	-	-
7 VARASTORAKENNUKSET LAGERBYGGNADER	47	61356	12240	-	-	3	12210	2486	-	-
8 MAA-, METSÄ- JA KALATAL. RAK. BYGG. FÖR JORDBRUK, SKOGSBRUK	575	545406	118799	1	33	58	81563	18609	-	-
9 LIIKENTEEN JA MUUT RAKENNUKSET TRAFIKBYGGNADER O. ÖVR. BYGGNADER	1528	275261	79718	5	305	35	53230	10321	-	-

9. VALMISTUNEET RAKENNUKSET JA ASUINHUONEISTOT KÄYTTÖTARKOITUKSEN JA RAKENNUSAINEEEN MUKAAN VUONNA 1986
(288) FÄRDIGSTÄLLDA BYGGNADER OCH BOSTADSLÄGENHETER ENLIGT ANVÄNDNINGSSYFTE OCH BYGGNADSMATERIAL ÅR 1986
BUILDINGS AND DWELLINGS COMPLETED BY INTENDED USE OF BUILDINGS AND CONSTRUCTION MATERIAL IN 1986

ALUE/ KÄYTTÖ- TARKOITUS/ OMNÄDE/ ANVÄNDNINGSSYFTE/	KAIKKI RAKENNUKSET ALLA BYGGNADER					KIVIRAKENNUKSET STENBYGGNADER				
	RAKEN- NUKSIA BYGG- NADER	TILAVUUS VOLYM M3	KERROS- ALA VÄNING- YTA M2	AS.-HUONEISTOT BOSTADSLÄGENH. KPL ST	M2	RAKEN- NUKSIA BYGG- NADER	TILAVUUS VOLYM M3	KERROS- ALA VÄNING- YTA M2	AS.-HUONEISTOT BOSTADSLÄGENH. KPL ST	M2
KAINUUN SKA KAJARALANDS RPL										
KAIKKI RAKENNUKSET ALLA BYGGNADER	1564	793073	210627	819	62991	101	293564	66929	183	12788
0 ASUINRAKENNUKSET BOSTADSBYGGNADER	810	281035	92266	806	61890	46	53421	15283	176	12109
01- VARS. ASUINRAKENNUKSET 03 EGENTLIGA BOSTADSBYGGNADER	536	254072	82417	806	61890	46	53421	15283	176	12109
01 ERILLISET PIENTALOT FRISTÄENDE SMÅHUS	438	148729	48973	339	34674	28	14066	4427	27	3374
011 1-ASUNNON TALOT 1-BOSTADSHUS	404	132927	43748	281	29833	25	11858	3717	21	2744
012 2-ASUNNON TALOT 2-BOSTADSHUS	34	15802	5225	58	4841	3	2208	710	6	630
02 KYTKETYT PIENTALOT SAMMANBYGGDA SMÅHUS	89	76818	26362	359	21588	9	10830	3774	41	3107
03 ASUINKERROSTALOT FLERVÄNINGSBOSTADSHUS	9	28525	7082	108	5628	9	28525	7082	108	5628
04 VAPAA-AJAN ASUINRAKENNUKSET FRITIDSBOSTADSHUS	274	26963	9849	-	-	-	-	-	-	-
1 MYYMÄLÄ-, MAJOITUS- JA RAVITS.RAK. BUTIKS-, INKVART.- O. BESPIS.BYGG.	51	71753	17568	7	679	9	53864	12546	7	679
2 HOITOTALAN RAKENNUKSET VÄRDYBYGGNADER	5	19230	5349	1	147	3	16235	4432	-	-
3 TOIMISTO- JA HALLINTORAKENNUKSET KONTORS- O. FÖRVALTNINGSBYGGNADER	5	24017	6303	1	71	4	22747	5888	-	-
4 KOKOONTUMISRAKENNUKSET BYGGNADER FÖR SAMLINGSLOKALER	21	47567	8431	1	70	3	11790	2066	-	-
5 OPETUSRAKENNUKSET UNDERVISNINGSBYGGNADER	8	35403	7461	1	74	5	20926	4389	-	-
6 TEOLLISUUSRAKENNUKSET INDUSTRIBYGGNADER	36	115248	22450	1	36	7	69630	13120	-	-
7 VARASTORAKENNUKSET LAGERBYGGNADER	23	18702	3652	-	-	2	1429	436	-	-
8 MAA-, METSÄ- JA KALATAL. RAK. BYGG. FÖR JORDBRUK, SKOGSBRUK	121	130200	31031	-	-	16	33974	6572	-	-
9 LIIKENTEEN JA MUUT RAKENNUKSET TRAFIKBYGGNADER O. ÖVR. BYGGNADER	484	49918	16116	1	24	6	9548	2197	-	-

9. VALMISTUNEET RAKENNUKSET JA ASUINHUONEISTOT KÄYTTÖTARKOITUKSEN JA RAKENNUSAINEEEN NUKAAN VUONNA 1986
(288) FÄRDIGSTÄLLDA BYGGNADER OCH BOSTADSLÄGENHETER ENLIGT ANVÄNDNINGSSYFTE OCH BYGGNADSMATERIAL ÅR 1986
BUILDINGS AND DWELLINGS COMPLETED BY INTENDED USE OF BUILDINGS AND CONSTRUCTION MATERIAL IN 1986

ALUE/ KÄYTTÖ- TARKOITUS/ OMRÅDE/ ANVÄNDNINGSSYFTE/	KAIKKI RAKENNUKSET ALLA BYGGNADER					KIVIRAKENNUKSET STENBYGGNADER				
	RAKEN- NUKSIA BYGG- NADER	TILAVUUS VOLYM M3	KERROS- ALA VÄNING- YTA M2	AS. HUONEISTOT BOSTADSLÄGENH. KPL ST	M2	RAKEN- NUKSIA BYGG- NADER	TILAVUUS VOLYM M3	KERROS- ALA VÄNING- YTA M2	AS. HUONEISTOT BOSTADSLÄGENH. KPL ST	M2
LAPIN SKA LAPPLANDS RPL										
KAIKKI RAKENNUKSET ALLA BYGGNADER	3443	1495612	410430	1832	148234	147	311351	77560	442	26556
0 ASUINRAKENNUKSET BOSTADSBYGGNADER	1978	688624	227601	1814	147312	75	110443	34015	431	25983
01- VARS. ASUINRAKENNUKSET 03 EGENTLIGA BOSTADSBYGGNADER	1334	611786	200618	1814	147312	72	110131	33910	431	25983
01. ERILLISET PIENTALOT FRISTÄENDE SMÅHUS	1217	437853	145656	1018	102698	40	19058	6315	39	4641
011 1-ASUNGN TALOT 1-BOSTADSHUS	1163	409914	136596	927	95449	40	19058	6315	39	4641
012 2-ASUNGN TALOT 2-BOSTADSHUS	54	27939	9060	91	7249	-	-	-	-	-
02 KYTKETTY PIENTALOT SAMMANBYGGDA SMÅHUS	97	95614	31864	456	27123	13	14819	5101	60	4378
03 ASUINKERROSTALOT FLERVÄNINGSBOSTADSHUS	20	78319	23098	340	17491	19	76254	22494	332	16964
04 VAPAA-AJAN ASUINRAKENNUKSET FRITIDSBOSTADSHUS	644	76838	26983	-	-	3	312	105	-	-
1 MYYMÄLÄ-, MAJOITUS- JA RAVITS-RAK. BUTIKS-, INKVART.- O. BESPIS.BYGG.	223	153215	39787	11	466	13	27854	6477	9	421
2 HOITOALAN RAKENNUKSET VÄRDUBYGGNADER	3	11937	3509	-	-	2	9837	2965	-	-
3 TOIMISTO- JA HALLINTORAKENNUKSET KONTORS- O. FÖRVALTNINGSBYGGNADER	21	62579	14906	2	156	9	56128	12987	1	72
4 KOKOONTUMISRAKENNUKSET BYGGNADER FÖR SAMLINGSLOKALER	19	99804	13535	1	80	3	17145	3335	1	80
5 OPETUSRAKENNUKSET UNDERVISNINGSBYGGNADER	11	38899	9534	1	80	4	26250	6345	-	-
6 TEOLLISUUSRAKENNUKSET INDUSTRIBYGGNADER	56	78966	12999	-	-	4	17498	1959	-	-
7 VARASTORAKENNUKSET LAGERBYGGNADER	60	52345	9975	-	-	2	4120	396	-	-
8 MAA-, METSÄ- JA KALATAL. RAK. BYGG. FÖR JORDBRUK, SKOGSBRUK	150	156677	33404	-	-	20	32049	6834	-	-
9 LIIKENTEEN JA MUUT RAKENNUKSET TRAFIKBYGGNADER O. ÖVR. BYGGNADER	922	152566	45180	3	140	15	10047	2247	-	-

10. VALMISTUNEET RAKENNUKSET KÄYTTÖTARKOITUKSEN MUKAAN VUONNA 1986; KOKO MAA, LÄNNIT JA KUNNAT
(290) FÄRDIGSTÄLLDA BYGGNADER ENLIGT ANVÄNDNINGSSYFTE ÄR 1986; HELA LANDET, LÄN OCH KOMMUNERNA
BUILDINGS COMPLETED BY INTENDED USE OF BUILDINGS IN 1986; WHOLE COUNTRY, PROVINCES AND MUNICIPALITIES

ALUE OMRÅDE	KAIKKI RAKENNUKSET ALLA BYGGNADER		ASUINRAKENNUKSET - BOSTADSBYGGNADER										VAPAA-AJAN ASUINRAK- FRITIDS- BYGGNADER		HYYMÄLÄ-,NAJA-, RAVITSEMISRAK- BUTIKS-,INKVART OCH BESPISNINGS BYGGNADER		
			VARSINAISET ASUINRAKENNUKSET					EGENTLIGA BOSTADSBYGGNADER									ASUINKERROS- TALOT FLERVÄNINGS- BOSTADSHLS
			ERILLISET PIENTALOT FRISTÄENDE SMÅHUS		KYTKEYT PIENTALOT SAMMANBYGGDA SMÅHUS		ASUINKERROS- TALOT FLERVÄNINGS- BOSTADSHLS										
(0)	(01)	(02)	(03)	(04)	(1)												
KPL ST	1000M3	KPL ST	1000M3	KPL ST	1000M3	KPL ST	1000M3	KPL ST	1000M3	KPL ST	1000M3	KPL ST	1000M3	KPL ST	1000M3		
KARJALOHJA-KARISLOJO UUDISR.- NYBYGGN	55 46	14,7 13,6	19 15	5,8 5,4	10 6	4,2 3,8	- -	- -	- -	- -	9 9	1,6 1,6	4 4	0,6 0,6			
KIRKKONUMMI-KYRKSLÄTT UUDISR.- NYBYGGN	293 257	214,8 172,6	212 183	105,5 100,9	150 124	70,7 66,2	18 18	18,5 18,5	2 2	7,7 7,7	42 39	8,5 8,4	4 4	6,7 6,7			
LAPINJÄRVI-LAPTRÅSK UUDISR.- NYBYGGN	55 35	35,4 19,4	31 16	7,7 5,9	25 11	6,4 4,8	1 1	0,7 0,7	- -	- -	5 4	0,5 0,3	- -	- -			
LILJENDAL- UUDISR.- NYBYGGN	46 40	26,4 24,3	21 17	9,5 8,0	14 10	6,0 4,6	3 3	2,8 2,8	- -	- -	4 4	0,6 0,6	- -	- -			
LÖHJAN KUNTA UUDISR.- NYBYGGN	328 271	186,2 143,0	169 132	73,8 69,8	124 95	53,8 50,3	8 8	13,2 13,2	1 1	1,9 1,9	36 28	4,8 4,4	7 7	5,0 5,0			
MYRSKYLÄ-MÛRSKOM UUDISR.- NYBYGGN	44 36	25,9 24,7	24 18	8,1 7,1	15 10	5,8 4,8	3 3	1,5 1,5	- -	- -	6 5	0,9 0,8	- -	- -			
MÄNTSÄLÄ UUDISR.- NYBYGGN	241 196	159,4 148,6	133 104	66,4 63,1	105 76	39,4 36,1	8 8	8,2 8,2	3 3	16,7 16,7	17 17	2,1 2,1	6 4	7,7 5,9			
NUMMI-PUSULA UUDISR.- NYBYGGN	128 111	38,7 36,4	85 71	17,4 16,1	26 19	9,1 8,2	3 3	2,3 2,3	- -	- -	56 49	5,9 5,6	5 4	0,3 0,2			
NURMIJÄRVI UUDISR.- NYBYGGN	246 201	182,0 160,4	164 129	112,1 106,8	125 96	57,2 52,3	18 18	26,9 26,9	7 7	26,3 26,3	14 8	1,7 1,4	1 -	0,6 -			
OKIMATILA UUDISR.- NYBYGGN	133 103	72,2 64,2	96 74	44,3 42,0	65 45	23,7 21,6	13 13	13,2 13,2	1 1	6,0 6,0	17 15	1,4 1,2	2 2	2,6 2,6			
PERNAJA-PERNÄ UUDISR.- NYBYGGN	114 91	25,4 22,1	73 55	14,6 12,9	23 13	6,8 5,7	1 1	1,3 1,3	- -	- -	49 41	6,6 5,9	5 4	2,0 1,9			
PUHJA-POJU UUDISR.- NYBYGGN	35 30	14,4 13,9	19 17	8,0 7,7	13 11	5,2 4,9	2 2	2,4 2,4	- -	- -	4 4	0,4 0,4	1 1	4,8 4,8			
PURNAINEN-BORGÅS UUDISR.- NYBYGGN	31 29	6,9 6,2	16 14	5,0 4,2	10 8	4,3 3,5	- -	- -	- -	- -	6 6	0,7 0,7	1 1	0,1 0,1			
PURVUN MLK-BORGÅ LK UUDISR.- NYBYGGN	340 262	155,9 128,3	162 111	49,6 44,8	113 73	37,5 33,4	8 8	7,3 7,3	- -	- -	41 30	4,8 4,1	7 5	4,3 3,8			
PUKKILA UUDISR.- NYBYGGN	42 33	22,7 21,8	22 16	5,1 4,5	15 10	4,4 3,9	- -	- -	- -	- -	7 6	0,8 0,7	- -	- -			
RUOTSINPYHTÄÄ UUDISR.- NYBYGGN	51 41	17,3 16,3	36 28	11,1 10,6	19 12	5,5 5,0	5 5	4,5 4,5	- -	- -	12 11	1,2 1,1	1 1	0,1 0,1			
SAMMATTI UUDISR.- NYBYGGN	48 38	6,8 5,8	25 16	4,6 3,7	10 5	2,8 2,2	- -	- -	- -	- -	15 11	1,8 1,5	- -	- -			
SIPGG-SIBBO UUDISR.- NYBYGGN	189 154	105,6 89,8	110 86	56,8 54,2	84 64	32,7 30,3	6 6	7,3 7,3	4 4	14,7 14,7	16 12	2,1 1,9	3 2	2,8 1,9			
SIUNTIO-SJUNDEÅ UUDISR.- NYBYGGN	99 86	40,3 34,5	57 49	21,9 20,5	39 33	16,3 15,4	3 2	3,0 2,7	- -	- -	15 14	2,6 2,4	1 1	0,1 0,1			
TENHOLA-TENALA UUDISR.- NYBYGGN	188 170	43,3 41,0	77 65	24,6 22,9	28 21	12,3 11,0	3 3	5,4 5,4	- -	- -	46 41	6,9 6,5	22 22	3,1 3,1			
TUUSULA-TUSBY UUDISR.- NYBYGGN	388 303	274,7 238,1	262 202	122,2 114,1	234 176	94,3 86,4	17 16	14,4 14,4	5 5	12,7 12,7	6 5	0,7 0,6	5 3	28,6 28,2			
VIHTI UUDISR.- NYBYGGN	322 259	239,6 188,1	186 145	81,9 75,7	124 89	54,9 49,3	9 9	14,7 14,7	2 1	4,6 4,5	51 46	7,6 7,1	2 1	10,3 10,3			
TURKU-ÅBO UUDISR.- NYBYGGN	469 330	1040,6 681,6	269 184	264,8 254,2	155 117	78,4 73,8	85 46	85,7 80,8	23 18	100,1 99,4	6 3	0,7 0,3	14 3	138,8 109,8			
HARJAVALTA UUDISR.- NYBYGGN	84 64	180,8 113,9	44 35	21,8 20,9	42 33	18,6 17,6	2 2	3,2 3,2	- -	- -	- -	- -	2 2	4,1 4,1			
HUITTINEN UUDISR.- NYBYGGN	122 104	146,5 134,3	55 42	26,0 24,7	48 35	19,6 18,2	5 5	6,1 6,1	- -	- -	2 2	0,3 0,3	6 5	19,3 17,5			
IKAALINEN UUDISR.- NYBYGGN	150 128	131,5 120,1	101 86	43,3 42,1	43 32	17,4 16,5	7 7	12,4 12,4	3 3	7,7 7,7	48 44	5,7 5,5	8 7	15,1 15,1			
KANKAANPÄÄ UUDISR.- NYBYGGN	158 121	115,7 98,0	103 76	54,2 51,3	81 55	30,5 28,0	12 11	10,5 10,1	2 2	12,5 12,5	8 8	0,7 0,7	3 3	4,2 0,4			
KOKEMÄKI-KUMG UUDISR.- NYBYGGN	163 127	113,1 98,7	75 49	22,9 20,0	58 33	19,3 16,4	- -	- -	1 1	1,7 1,7	16 15	1,9 1,9	7 6	21,8 20,1			
LAITILA UUDISR.- NYBYGGN	135 99	80,9 51,7	75 50	28,7 25,7	52 31	18,0 15,3	7 7	8,9 8,9	- -	- -	16 12	1,9 1,5	4 4	4,4 4,4			
LOIMAA UUDISR.- NYBYGGN	71 59	68,1 46,6	42 35	30,7 30,2	36 29	16,1 15,5	4 4	4,3 4,3	2 2	10,3 10,3	- -	- -	1 1	3,3 3,3			

ALUE OMRÄDE	HOITOALAN RAKENNUKSET VÄRD- BYGGNADER		TOIMISTO- JA HALLINTORAK- KONTORS- OCH FÖRVALT.-BYGGN.		KOKOONTUMIS- RAKENNUKSET SAMLINGLOKAL- BYGGNADER		OPETUS- RAKENNUKSET UNDERVISINGS- BYGGNADER		TEOLLISUUS- RAKENNUKSET INDUSTRI- BYGGNADER		MAATALOUS- RAKENNUKSET JORDBRUKS- BYGGNADER		VARASTO-JA MUUT RAKENNUKSET LAGER-D.ÖVRIGA BYGGNADER	
	(2)		(3)		(4)		(5)		(6)		(8)		(7,9)	
	KPL ST	1000M3	KPL ST	1000M3	KPL ST	1000M3	KPL ST	1000M3	KPL ST	1000M3	KPL ST	1000M3	KPL ST	1000M3
KARJALCHJA-KARISLOJO UUDISR.- NYBYGGN	5 4	4,1 3,7	-	-	-	-	-	-	-	3 3	2,2 2,2	24 20	1,9 1,7	
KIRKKONUMMI-KYRKSLÄT UUDISR.- NYBYGGN	-	-	2 1	11,0 0,9	1 1	0,5 0,5	5 3	40,1 33,6	3 2	3,4 2,9	3 3	1,2 1,2	63 60	46,4 26,0
LAPIAJÄRVI-LAPPTRÄSK UUDISR.- NYBYGGN	-	-	-	-	-	-	-	-	1 -	10,4 -	11 8	15,3 11,9	12 11	2,1 1,7
LILJENDAL UUDISR.- NYBYGGN	-	-	-	-	-	-	-	-	3 3	5,9 5,9	7 6	6,0 5,4	15 14	5,0 5,0
LÜHJAN KUNTA UUDISR.- NYBYGGN	1 -	2,4 -	1 1	0,3 0,3	1 -	0,1 -	1 -	19,5 -	12 8	36,7 27,9	5 3	5,3 2,2	131 120	43,2 37,9
MYRSKYLÄ-MÖRSKOM UUDISR.- NYBYGGN	1 1	7,8 7,8	-	-	-	-	-	-	-	-	7 5	7,9 7,7	12 12	2,0 2,0
MÄNTSÄLÄ UUDISR.- NYBYGGN	1 1	19,1 19,1	1 1	17,0 17,0	2 -	0,9 -	1 -	0,1 -	5 3	7,4 6,8	12 9	11,5 10,7	80 74	29,4 26,0
NUMMI-PUSULA UUDISR.- NYBYGGN	-	-	1 1	3,5 3,5	1 1	0,5 0,5	-	-	4 2	6,4 5,4	5 5	5,5 5,5	27 27	5,2 5,2
NURMIJÄRVI UUDISR.- NYBYGGN	-	-	-	-	3 3	0,9 0,9	1 -	9,5 -	9 5	20,4 14,6	12 12	22,4 22,4	56 52	16,2 15,7
URIMATTILA UUDISR.- NYBYGGN	-	-	-	-	1 1	0,2 0,2	-	-	5 3	4,9 3,3	9 6	12,1 8,7	20 17	8,1 7,4
PERNAJA-PERNÄ UUDISR.- NYBYGGN	-	-	-	-	-	-	-	-	2 -	1,3 -	8 7	5,3 5,2	26 25	2,2 2,1
PUHJA-POJO UUDISR.- NYBYGGN	-	-	-	-	-	-	-	-	-	-	1 1	0,6 0,6	14 11	1,0 0,8
PORNAINEN-BÖRGNÄS UUDISR.- NYBYGGN	-	-	-	-	-	-	-	-	-	-	1 1	0,1 0,1	13 13	1,7 1,7
PORVON MLK-BÖRGÄ LK UUDISR.- NYBYGGN	-	-	4 3	12,6 7,9	2 -	0,1 -	4 1	13,7 6,7	12 7	21,2 15,5	22 21	30,8 30,4	127 114	23,6 19,1
PUKKILA UUDISR.- NYBYGGN	-	-	-	-	1 1	1,5 1,5	-	-	1 1	1,8 1,8	11 10	12,6 12,6	7 5	1,7 1,3
RUOTSINPYHTÄÄ UUDISR.- NYBYGGN	-	-	1 1	0,2 0,2	-	-	-	-	1 1	1,3 1,3	3 2	4,1 3,7	9 8	0,5 0,5
SAMMATTI UUDISR.- NYBYGGN	-	-	-	-	-	-	-	-	-	-	1 1	0,3 0,3	22 21	1,9 1,9
SÄPOC-SIBBO UUDISR.- NYBYGGN	-	-	1 1	0,5 0,5	-	-	-	-	8 5	19,6 10,0	6 5	7,4 7,2	61 55	18,5 15,9
SIUNTIO-SJUNDEÅ UUDISR.- NYBYGGN	-	-	1 1	1,3 1,3	-	-	1 -	1,5 -	1 -	2,6 -	5 5	7,3 7,3	33 30	5,6 5,3
TENHOLA-TENALA UUDISR.- NYBYGGN	-	-	1 1	2,5 2,5	-	-	-	-	1 1	0,7 0,7	10 7	6,3 5,8	77 74	6,1 5,9
TUUSULA-TUSBY UUDISR.- NYBYGGN	3 2	1,9 1,9	7 5	14,1 2,3	2 2	8,3 8,3	1 1	14,5 14,5	25 15	47,7 40,3	14 9	13,2 10,6	69 64	24,3 18,0
VIHTI UUDISR.- NYBYGGN	2 -	0,1 -	2 2	3,1 3,1	1 -	0,2 -	5 2	65,1 61,7	8 2	44,8 7,6	13 9	15,4 11,5	103 98	18,7 18,3
TURKU-ÅBO UUDISR.- NYBYGGN	10 7	26,1 16,5	7 2	43,4 17,6	8 6	24,4 11,6	8 2	85,7 74,1	19 4	308,1 77,9	4 3	5,7 4,6	130 119	143,6 115,3
HARJAVALLA UUDISR.- NYBYGGN	-	-	1 1	0,9 0,9	1 -	0,2 -	1 -	3,0 -	5 5	27,3 27,3	7 5	5,5 4,1	23 16	118,1 56,6
HUITTINEN UUDISR.- NYBYGGN	-	-	2 2	11,7 11,7	-	-	-	-	1 -	7,5 -	34 32	49,0 47,7	24 23	32,9 32,7
EKAALINEN UUDISR.- NYBYGGN	1 1	0,0 0,0	-	-	2 2	13,1 13,1	3 3	18,3 18,3	6 2	22,1 12,5	5 5	5,4 5,4	24 22	14,2 13,6
KANKAANPÄÄ UUDISR.- NYBYGGN	1 1	22,1 22,1	-	-	-	-	-	-	6 3	8,0 1,2	10 9	13,3 12,8	35 30	13,8 10,1
KOKEMÄKI-KUMG UUDISR.- NYBYGGN	-	-	-	-	2 2	1,3 1,3	-	-	4 2	7,9 2,1	31 29	47,9 44,8	44 39	11,3 10,3
LAITILA UUDISR.- NYBYGGN	1 -	0,1 -	1 -	1,9 -	-	-	-	-	4 1	21,8 1,7	16 11	16,8 12,9	34 33	7,2 7,0
LOIMAA UUDISR.- NYBYGGN	1 -	2,6 -	-	-	1 1	1,9 1,9	3 1	13,3 1,3	4 3	10,3 4,5	-	-	19 18	6,0 5,6

10. VALMISTUNEET RAKENNUKSET KÄYTTÖTARKOITUKSEN MUKAAN VUONNA 1986; KOKO MAA, LÄÄNIT JA KUNNAT
 (290) FÄRDIGSTÄLLDA BYGGNADER ENLIGT ANVÄNDNINGSSYFTE ÅR 1986; HELA LANDET, LÄN OCH KOMMUNERNA
 BUILDINGS COMPLETED BY INTENDED USE OF BUILDINGS IN 1986; WHOLE COUNTRY, PROVINCES AND MUNICIPALITIES

ALUE OMRÅDE	KAIKKI RAKENNUKSET ALLA BYGGNADEK		ASUINRAKENNUKSET - BOSTADSBYGGNADER										VAPAA-AJAN ASUINRAK. FRITIDS- BYGGNADEK		MYYMÄLÄ-,MAJ- RAVITSEMISRAK. BUTIKS-,INKVART OCH BESPISNING BYGGNADEK	
			EGENTLIGA BOSTADSBYGGNADER				KYTKETTYT PIENTALOT SAMMANBYGGDA SMÅHUS				ASUINKERROS- TALOT FLERVÄNINGIS- BOSTADSHUS					
	KPL ST	1000M3	(0)		(01)		(02)		(03)		(04)		(1)			
NAANTALI-NÄDENDAL UUDISR.- NYBYGGN	85 70	83,6 79,7	60 49	46,5 45,7	48 37	21,8 20,9	8 8	9,3 9,3	3 3	15,1 15,1	1 1	0,3 0,3	3 2	4,9 4,3		
PARAINEN-PARGAS UUDISR.- NYBYGGN	166 143	86,9 82,4	92 76	30,0 28,5	50 39	22,2 21,0	1 1	2,2 2,2	- -	- -	41 36	5,7 5,3	3 3	0,5 0,5		
PARKANO UUDISR.- NYBYGGN	127 106	47,8 44,7	69 50	27,0 24,6	38 22	13,8 11,8	4 4	4,7 4,7	1 1	5,5 5,5	26 23	2,9 2,6	7 7	0,8 0,8		
PURI-BJÖRNEBERG UUDISR.- NYBYGGN	604 490	406,1 361,3	334 264	153,8 145,2	288 221	118,8 110,3	20 20	22,3 22,3	3 3	9,2 9,2	23 20	3,5 3,4	16 12	81,5 80,2		
RAISIO-RESO UUDISR.- NYBYGGN	161 141	164,3 134,4	112 99	87,3 85,6	91 78	41,0 39,3	18 18	27,8 27,8	3 3	18,6 18,6	- -	- -	2 2	3,4 3,4		
RAUMA-RAUMU UUDISR.- NYBYGGN	119 98	364,3 355,2	75 59	61,9 60,8	57 43	21,7 20,8	12 11	13,7 13,5	5 4	26,3 26,3	1 1	0,2 0,2	2 2	0,4 0,4		
SALU UUDISR.- NYBYGGN	184 149	281,1 240,4	100 85	72,5 70,8	88 73	42,6 40,8	7 7	11,7 11,7	3 3	18,0 18,0	2 2	0,2 0,2	10 7	47,5 35,3		
UUSIKAUPUNKI-NYSTAD UUDISR.- NYBYGGN	291 260	185,4 126,7	177 161	83,9 81,9	96 82	40,0 38,2	22 22	30,4 30,4	1 1	5,7 5,7	58 56	7,8 7,6	10 7	2,0 1,4		
VAMMALA UUDISR.- NYBYGGN	228 164	221,4 209,4	135 87	59,1 54,3	100 57	32,6 28,2	5 5	7,8 7,8	4 4	15,6 15,6	26 21	3,0 2,7	7 7	21,2 21,2		
ALASTARO UUDISR.- NYBYGGN	62 43	47,9 45,3	30 15	10,0 8,5	29 14	8,9 7,3	1 1	1,2 1,2	- -	- -	- -	- -	- -	- -		
ASKAINEN-VILLNAS UUDISR.- NYBYGGN	22 21	6,9 6,4	7 7	2,7 2,7	1 1	0,4 0,4	2 2	1,8 1,8	- -	- -	4 4	0,5 0,5	- -	- -		
AUKA UUDISR.- NYBYGGN	48 34	35,8 25,3	28 16	10,5 9,4	19 8	4,8 3,7	5 5	5,5 5,5	- -	- -	4 3	0,3 0,3	- -	- -		
URASFJÄRD UUDISR.- NYBYGGN	121 107	14,9 14,0	75 67	11,2 10,6	7 6	3,0 2,9	- -	- -	- -	- -	68 61	8,2 7,7	14 12	2,1 1,9		
EURA UUDISR.- NYBYGGN	138 97	57,8 47,3	63 36	18,7 16,6	49 25	14,1 12,1	3 3	3,8 3,8	- -	- -	11 8	0,9 0,7	3 2	1,9 1,6		
EURAJOKI UUDISR.- NYBYGGN	96 59	38,2 28,1	50 23	16,0 12,6	40 17	11,6 8,5	2 2	3,8 3,8	- -	- -	8 4	0,6 0,3	1 1	0,3 0,3		
HALIKKU UUDISR.- NYBYGGN	127 105	65,7 56,4	74 61	40,1 38,3	53 40	23,6 21,9	12 12	15,0 15,0	- -	- -	9 9	1,5 1,5	- -	- -		
HUNKAJOKI UUDISR.- NYBYGGN	57 36	55,6 49,6	29 16	9,1 7,5	27 14	7,4 5,8	1 1	1,6 1,6	- -	- -	1 1	0,1 0,1	- -	- -		
HOUTSKARI-HOUTSKÄK UUDISR.- NYBYGGN	48 39	6,4 5,3	20 16	2,7 2,1	3 1	0,8 0,3	- -	- -	- -	- -	17 15	1,8 1,7	8 7	0,9 0,6		
HÄMEENKYRÖ-TAVASTKYK UUDISR.- NYBYGGN	130 102	59,8 53,4	69 57	37,7 35,8	52 42	23,3 21,6	5 5	6,7 6,7	3 3	6,5 6,5	9 7	1,2 1,1	1 -	0,1 -		
INIÖ UUDISR.- NYBYGGN	18 16	2,3 2,1	6 5	1,6 1,5	3 3	1,4 1,4	- -	- -	- -	- -	3 2	0,2 0,1	3 3	0,3 0,3		
JÄMIJAKVI UUDISR.- NYBYGGN	63 50	33,7 25,9	26 20	11,4 9,2	15 11	6,7 4,5	5 5	4,1 4,1	- -	- -	6 4	0,6 0,5	- -	- -		
KAARINA-S:T KARINS UUDISR.- NYBYGGN	142 125	132,1 122,6	88 74	70,7 68,9	67 53	30,3 28,5	17 17	25,5 25,5	2 2	14,3 14,3	2 2	0,6 0,6	4 4	7,1 7,1		
KALANTI UUDISR.- NYBYGGN	100 81	61,8 56,9	47 35	18,3 16,2	26 14	9,3 7,2	5 5	7,8 7,8	- -	- -	16 16	1,3 1,3	1 1	0,0 0,0		
KARINAINEN UUDISR.- NYBYGGN	26 20	14,8 12,3	19 15	8,2 7,9	17 13	6,6 6,3	2 2	1,6 1,6	- -	- -	- -	- -	- -	- -		
KARVIA UUDISR.- NYBYGGN	39 30	26,4 15,0	25 20	9,0 8,3	20 15	8,3 7,7	- -	- -	- -	- -	5 5	0,7 0,7	- -	- -		
KEMIG-KIMITO UUDISR.- NYBYGGN	116 95	30,8 22,8	73 55	20,8 18,9	35 23	12,4 10,8	3 3	3,9 3,9	- -	- -	35 29	4,6 4,3	2 2	0,6 0,6		
KIHNIÖ UUDISR.- NYBYGGN	48 32	13,6 11,7	28 19	8,1 7,3	17 11	6,1 5,4	1 1	1,0 1,0	- -	- -	10 7	1,0 0,9	10 4	1,5 0,8		
KIIKALA UUDISR.- NYBYGGN	63 48	25,9 23,9	30 20	8,9 8,0	15 9	4,9 4,2	3 3	2,9 2,9	- -	- -	12 8	1,1 0,8	3 3	0,4 0,4		
KIIKAINEN UUDISR.- NYBYGGN	30 19	12,3 9,9	19 12	6,8 6,2	14 7	4,4 3,8	1 1	1,2 1,2	- -	- -	4 4	1,2 1,2	- -	- -		
KISKÖ UUDISR.- NYBYGGN	116 94	23,4 19,3	67 50	12,5 11,0	17 8	5,0 3,8	2 2	1,5 1,5	- -	- -	48 40	6,0 5,6	- -	- -		

ALUE OMRÅDE	HOITOALAN RAKENNUKSET VÄRD- BYGGNADER		TOIMISTO- JA HALLINTORAK- KONTORS- OCH FÖRVALT.BYGGN.		KOKKONTUMIS- RAKENNUKSET SAMLINGSLOKAL- BYGGNADER		OPETUS- RAKENNUKSET UNDERVISNINGS- BYGGNADER		TEOLLISUUS- RAKENNUKSET INDUSTRI- BYGGNADER		MAATALOUS- RAKENNUKSET JORDBRUKS- BYGGNADER		VARASTO-JA MUUT RAKENNUKSET LAGER-O.ÖVRIGA BYGGNADER	
	(2)		(3)		(4)		(5)		(6)		(8)		(7,9)	
	KPL ST	1000M3	KPL ST	1000M3	KPL ST	1000M3	KPL ST	1000M3	KPL ST	1000M3	KPL ST	1000M3	KPL ST	1000M3
NAANTALI-NÄDENDAL UUDISR.- NYBYGGN	-	-	1	1,6	-	-	-	-	3	11,1	1	0,6	17	18,9
	-	-	-	-	-	-	-	-	3	11,1	-	-	16	18,6
PARAINEN-PARGAS UUDISR.- NYBYGGN	1	0,1	5	18,2	-	-	-	-	8	16,1	1	0,2	56	21,7
	-	-	5	18,2	-	-	-	-	6	15,5	1	0,2	52	19,5
PARKANO UUDISR.- NYBYGGN	-	-	-	-	1	0,9	-	-	2	1,0	12	14,3	36	3,8
	-	-	-	-	1	0,9	-	-	1	0,3	12	14,3	35	3,8
PORI-BJÖRNEBJERG UUDISR.- NYBYGGN	3	5,9	3	3,9	2	1,7	1	4,1	22	65,6	23	18,7	200	70,9
	2	3,8	3	3,1	1	1,2	1	4,1	9	39,1	20	17,8	179	66,7
RAISIO-RESO UUDISR.- NYBYGGN	-	-	-	-	4	27,3	-	-	5	37,9	-	-	38	8,4
	-	-	-	-	3	27,3	-	-	4	11,3	-	-	33	6,8
RAUMA-RAUMU UUDISR.- NYBYGGN	-	-	3	9,8	-	-	1	0,4	8	78,9	-	-	30	212,9
	-	-	3	7,9	-	-	-	-	6	77,2	-	-	29	208,8
SALO UUDISR.- NYBYGGN	1	0,3	1	0,1	3	13,0	1	2,9	9	35,5	10	20,9	49	88,3
	-	-	1	0,1	1	12,8	-	-	2	14,0	10	20,9	43	86,6
UUSIKAUPUNKI-NYSTAD UUDISR.- NYBYGGN	-	-	-	-	1	1,6	1	11,6	9	66,6	10	7,2	83	12,5
	-	-	-	-	1	1,6	1	11,6	6	15,4	8	6,5	76	8,3
VAMMALA UUDISR.- NYBYGGN	1	0,3	2	19,7	2	0,9	2	14,6	12	74,7	10	18,1	57	12,9
	-	-	2	19,7	2	0,9	2	14,6	8	74,1	5	15,5	51	9,2
ALASTARO UUDISR.- NYBYGGN	-	-	-	-	1	0,1	-	-	2	9,7	15	24,0	14	4,0
	-	-	-	-	-	-	-	-	2	9,7	13	23,5	13	3,6
ASKAINEN-VILLNÄS UUDISR.- NYBYGGN	-	-	-	-	-	-	-	-	1	0,5	2	1,9	12	1,9
	-	-	-	-	-	-	-	-	1	0,5	2	1,9	11	1,4
AURA UUDISR.- NYBYGGN	-	-	-	-	-	-	1	7,3	1	9,0	6	6,8	12	2,1
	-	-	-	-	-	-	1	7,3	-	-	6	6,8	11	1,7
DRAGSFJÄRD UUDISR.- NYBYGGN	-	-	-	-	-	-	-	-	1	0,1	-	-	31	1,6
	-	-	-	-	-	-	-	-	-	-	-	-	28	1,5
EURA UUDISR.- NYBYGGN	-	-	-	-	-	-	-	-	7	10,1	21	14,2	44	12,8
	-	-	-	-	-	-	-	-	2	7,1	18	13,1	39	8,9
EURAJOKI UUDISR.- NYBYGGN	-	-	-	-	1	0,7	1	2,9	2	1,6	13	12,4	28	4,1
	-	-	-	-	1	0,7	-	-	1	1,4	7	9,1	26	4,0
HALIKK UUDISR.- NYBYGGN	-	-	1	0,8	3	0,3	-	-	1	4,5	14	15,7	34	4,3
	-	-	-	-	2	0,1	-	-	-	-	12	14,9	30	3,0
HUNKAJOKI UUDISR.- NYBYGGN	-	-	-	-	-	-	-	-	1	33,8	16	11,7	11	1,0
	-	-	-	-	-	-	-	-	1	33,8	8	7,3	11	1,0
HOUTSKARI-HOUTSKÄR UUDISR.- NYBYGGN	1	0,5	-	-	-	-	-	-	-	-	1	1,2	18	1,2
	1	0,5	-	-	-	-	-	-	-	-	1	1,2	14	1,0
HÄMEENKYRÖ-TAVASTKYR UUDISR.- NYBYGGN	-	-	-	-	1	0,1	-	-	6	4,2	17	10,2	36	7,5
	-	-	-	-	-	-	-	-	4	3,2	10	8,9	31	5,4
INIÖ UUDISR.- NYBYGGN	-	-	-	-	-	-	-	-	-	-	-	-	9	0,4
	-	-	-	-	-	-	-	-	-	-	-	-	8	0,3
JÄMIJÄRVI UUDISR.- NYBYGGN	-	-	-	-	-	-	-	-	-	-	19	17,8	18	4,5
	-	-	-	-	-	-	-	-	-	-	14	13,3	16	3,5
KAAKKA-SET KARINS UUDISR.- NYBYGGN	-	-	-	-	1	0,0	-	-	6	17,7	3	16,8	40	19,7
	-	-	-	-	1	0,0	-	-	4	10,2	3	16,8	39	19,6
KALANTI UUDISR.- NYBYGGN	-	-	-	-	-	-	-	-	4	24,8	16	13,6	32	5,0
	-	-	-	-	-	-	-	-	4	24,8	11	11,4	30	4,5
KARJAINEN UUDISR.- NYBYGGN	-	-	-	-	-	-	1	1,1	-	-	4	4,3	2	1,2
	-	-	-	-	-	-	-	-	-	-	4	4,3	1	0,1
KARVIA UUDISR.- NYBYGGN	-	-	-	-	-	-	-	-	3	9,3	7	7,4	4	0,7
	-	-	-	-	-	-	-	-	1	0,3	6	5,8	3	0,5
KEMIÖ-KIMITO UUDISR.- NYBYGGN	1	5,8	-	-	1	0,1	-	-	-	-	-	-	39	3,4
	-	-	-	-	-	-	-	-	-	-	-	-	38	3,3
KIHNIÖ UUDISR.- NYBYGGN	-	-	-	-	-	-	-	-	2	2,0	3	1,7	5	0,3
	-	-	-	-	-	-	-	-	2	2,0	2	1,4	5	0,3
KIIKALA UUDISR.- NYBYGGN	-	-	-	-	1	0,1	-	-	1	0,3	12	13,7	16	2,5
	-	-	-	-	-	-	-	-	1	0,3	9	12,9	15	2,4
KIIKOJAINEN UUDISR.- NYBYGGN	-	-	-	-	-	-	-	-	3	3,3	3	2,0	5	0,2
	-	-	-	-	-	-	-	-	2	2,9	1	0,7	4	0,2
KISKO UUDISR.- NYBYGGN	-	-	-	-	-	-	-	-	2	2,1	7	5,5	40	3,3
	-	-	-	-	-	-	-	-	1	0,8	5	4,6	38	3,0

10. VALMISTUNEET RAKENNUKSET KÄYTTÖTARKOITUKSEN MUKAAN VUONNA 1986; KOKO MAA, LÄÄNIT JA KUNNAT
(290) FÄRDIGSTÄLLDA BYGGNADER ENLIGT ANVÄNDNINGSSYFTE ÅR 1986; HELA LANDET, LÄN OCH KOMMUNERNA
BUILDINGS COMPLETED BY INTENDED USE OF BUILDINGS IN 1986; WHOLE COUNTRY, PROVINCES AND MUNICIPALITIES

ALUE OMRÅDE	KAIKKI RAKENNUKSET ALLA BYGGNADER		ASUINRAKENNUKSET - BOSTADSBYGGNADER						ASUINKERROS- TALOT FLERVÄNINGSS- BOSTADSHUS		VAPAA-AJAN ASUINRAK- FRITIDS- BYGGNADER		MYNNÄLÄ-, MAJ- RAVITSEMIERAK- BUTIKS-, INKVART OCH BESPIGNINGS BYGGNADER	
			(0)		(01)		(02)		(03)		(04)		(1)	
	KPL ST	1000M3	KPL ST	1000M3	KPL ST	1000M3	KPL ST	1000M3	KPL ST	1000M3	KPL ST	1000M3	KPL ST	1000M3
KIUKAINEN UUDISR.- NYBYGGN	35 23	40,5 23,0	16 6	5,7 5,0	13 4	2,7 2,1	2 2	2,8 2,8	- -	- -	1 -	0,2 -	- -	- -
KODISJOKI UUDISR.- NYBYGGN	9 6	2,1 1,7	8 5	1,9 1,6	6 3	1,7 1,3	- -	- -	- -	- -	2 2	0,2 0,2	- -	- -
KORPPU-KORPU UUDISR.- NYBYGGN	72 65	8,7 8,1	44 38	7,3 6,8	7 4	1,8 1,6	1 1	1,1 1,1	- -	- -	36 33	4,3 4,1	3 2	0,2 0,1
KOSKI TL UUDISR.- NYBYGGN	23 16	14,3 12,6	11 7	4,3 3,7	7 3	2,0 1,4	3 3	2,2 2,2	- -	- -	1 1	0,1 0,1	- -	- -
KULLAA UUDISR.- NYBYGGN	21 13	9,2 5,3	11 7	3,4 3,0	11 7	3,4 3,0	- -	- -	- -	- -	- -	- -	- -	- -
KUSTAVI-GUSTAVS UUDISR.- NYBYGGN	83 76	14,3 13,4	36 32	4,2 3,8	2 1	0,5 0,3	- -	- -	- -	- -	34 31	3,6 3,5	6 6	0,6 0,6
KUUSJOKI UUDISR.- NYBYGGN	27 23	15,8 14,1	12 11	4,9 4,7	9 8	3,5 3,3	1 1	1,3 1,3	- -	- -	2 2	0,0 0,0	- -	- -
KÜYLID-KJULO UUDISR.- NYBYGGN	81 62	60,0 53,7	39 27	9,3 8,1	27 16	8,2 7,1	- -	- -	- -	- -	12 11	1,1 1,1	- -	- -
LAPPI UUDISR.- NYBYGGN	50 34	21,2 17,3	34 21	11,9 9,6	28 15	9,6 7,3	1 1	1,9 1,9	- -	- -	5 5	0,4 0,4	1 1	0,0 0,0
LAVIA UUDISR.- NYBYGGN	85 66	31,3 27,1	41 30	10,8 9,5	25 15	7,8 6,5	1 1	1,0 1,0	- -	- -	15 14	2,0 2,0	1 1	2,0 2,0
LEMU UUDISR.- NYBYGGN	41 36	13,4 12,9	21 17	7,2 6,8	18 15	6,8 6,5	- -	- -	- -	- -	3 2	0,3 0,3	- -	- -
LIETC UUDISR.- NYBYGGN	143 122	99,2 92,5	89 72	42,6 39,4	84 69	38,2 35,3	1 -	0,3 -	1 -	3,9 3,9	3 2	0,3 0,2	4 4	25,3 25,3
LUIMAAN KUNTA UUDISR.- NYBYGGN	116 92	68,5 61,7	57 40	20,5 18,2	52 37	20,1 17,9	- -	- -	- -	- -	5 3	0,4 0,2	- -	- -
LUVIA UUDISR.- NYBYGGN	82 57	24,7 20,7	36 19	12,3 10,2	19 8	5,2 4,1	5 5	5,4 5,4	- -	- -	12 6	1,7 0,7	1 1	0,2 0,2
MARTILA UUDISR.- NYBYGGN	62 49	34,4 30,9	25 18	8,3 7,2	17 10	5,7 4,5	2 2	1,9 1,9	- -	- -	6 6	0,8 0,8	2 2	0,1 0,1
MASKU UUDISR.- NYBYGGN	62 54	42,9 32,9	37 32	18,4 17,7	33 28	15,7 15,0	1 1	2,5 2,5	- -	- -	3 3	0,2 0,2	1 1	0,4 0,4
MELLILÄ UUDISR.- NYBYGGN	34 23	22,6 21,0	17 10	7,4 6,8	12 5	4,1 3,5	3 3	3,2 3,2	- -	- -	2 2	0,1 0,1	- -	- -
MERIKARVIA UUDISR.- NYBYGGN	61 44	10,9 9,2	38 23	9,2 7,8	21 9	5,7 4,5	2 2	1,9 1,9	- -	- -	15 12	1,5 1,4	- -	- -
MERIMASKU UUDISR.- NYBYGGN	53 50	18,2 17,6	24 23	11,2 11,0	15 14	6,7 6,6	2 2	3,1 3,1	- -	- -	7 7	1,3 1,3	- -	- -
MIETGINEN UUDISR.- NYBYGGN	37 33	26,2 25,1	21 18	8,8 8,3	16 13	8,1 7,7	- -	- -	- -	- -	5 5	0,7 0,7	- -	- -
MUHIJÄRVI UUDISR.- NYBYGGN	76 57	33,8 29,0	46 32	13,3 12,0	22 10	6,4 5,2	6 6	5,4 5,4	- -	- -	18 16	1,5 1,4	- -	- -
MUURLA UUDISR.- NYBYGGN	42 33	34,1 32,0	23 17	8,3 7,8	12 7	4,8 4,5	3 3	2,6 2,6	- -	- -	8 7	0,9 0,8	1 -	0,2 -
MYNÄMÄKI UUDISR.- NYBYGGN	108 91	59,2 44,9	61 50	24,6 23,4	39 29	14,7 13,5	8 8	8,8 8,8	- -	- -	14 13	1,1 1,0	4 4	0,6 0,6
NAKKILA UUDISR.- NYBYGGN	61 56	31,2 30,6	39 34	18,3 17,6	36 31	15,7 15,0	2 2	2,5 2,5	- -	- -	1 1	0,1 0,1	1 1	0,2 0,2
NAUVG-NAGU UUDISR.- NYBYGGN	63 55	13,0 10,4	33 28	4,6 4,0	3 3	1,3 1,3	3 3	2,6 2,6	- -	- -	27 22	2,7 2,2	- -	- -
NOORMARKKU-NGRMARK UUDISR.- NYBYGGN	70 54	40,1 31,2	43 34	20,2 19,3	37 28	17,8 17,0	2 2	2,0 2,0	- -	- -	4 4	0,3 0,3	1 1	0,2 0,2
NOUSIAINEN UUDISR.- NYBYGGN	93 85	55,1 53,2	48 43	23,8 22,9	37 32	17,7 16,9	2 2	2,2 2,2	1 1	3,2 3,2	8 8	0,7 0,7	1 1	3,1 3,1
ORIPÄÄ UUDISR.- NYBYGGN	20 15	13,0 8,6	11 8	3,8 3,4	10 7	3,7 3,3	- -	- -	- -	- -	1 1	0,1 0,1	- -	- -
PAIMIO-PEMAR UUDISR.- NYBYGGN	70 58	52,1 44,6	46 41	22,5 21,9	44 40	22,4 21,9	- -	- -	- -	- -	2 1	0,1 0,1	- -	- -
PERNIÖ-BJÄRNÄ UUDISR.- NYBYGGN	124 99	49,6 42,3	78 62	33,5 31,6	41 26	17,7 15,8	9 9	7,3 7,3	1 1	1,2 1,2	27 26	7,4 7,3	1 -	0,0 -

ALUE OMRÅDE	HOITOALAN RAKENNUKSET VÄRD- BYGGNADER		TOIMISTO- JA HALLINTORAK- KONTORS- OCH FÖRVALT.-BYGGN.		KOKOONTUMIS- RAKENNUKSET SAMLINGSLOKAL- BYGGNADER		OPETUS- RAKENNUKSET UNDERVISNINGS- BYGGNADER		TEOLLISUUS- RAKENNUKSET INDUSTRI- BYGGNADER		MAATALOUS- RAKENNUKSET JORDBRUKS- BYGGNADER		VARASTO-JA MUUT RAKENNUKSET LAGER-O.ÖVRIGA BYGGNADER	
	(2)		(3)		(4)		(5)		(6)		(8)		(7,9)	
	KPL ST	1000M3	KPL ST	1000M3	KPL ST	1000M3	KPL ST	1000M3	KPL ST	1000M3	KPL ST	1000M3	KPL ST	1000M3
KIUKAINEN UUDISR.- NYBYGGN	-	-	-	-	-	-	-	-	4	21,6	9	12,5	6	0,7
KUDISJOKI UUDISR.- NYBYGGN	-	-	-	-	-	-	-	-	2	4,9	9	12,5	6	0,7
KODISJOKI UUDISR.- NYBYGGN	-	-	-	-	-	-	-	-	-	-	-	-	1	0,1
KORPPLO-KORPP UUDISR.- NYBYGGN	-	-	-	-	-	-	-	-	-	-	-	-	25	1,2
KOSKI TL UUDISR.- NYBYGGN	-	-	-	-	-	-	-	-	1	0,0	6	6,6	5	3,5
KULLAA UUDISR.- NYBYGGN	-	-	-	-	-	-	1	1,1	1	2,2	3	1,5	5	1,0
KUSTAVI-GUSTAVS UUDISR.- NYBYGGN	-	-	-	-	-	-	-	-	-	-	6	4,5	35	5,0
KUUSJOKI UUDISR.- NYBYGGN	-	-	-	-	-	-	-	-	-	-	11	8,5	4	2,4
KÜYLJÖ-KJULG UUDISR.- NYBYGGN	-	-	-	-	-	-	-	-	1	0,6	18	47,8	23	2,3
LAPPI UUDISR.- NYBYGGN	-	-	-	-	-	-	-	-	2	0,6	6	4,9	7	3,8
LAVIA UUDISR.- NYBYGGN	-	-	1	0,4	1	0,1	-	-	1	0,3	16	10,8	24	7,1
LEMU UUDISR.- NYBYGGN	-	-	-	-	1	0,1	1	0,1	-	-	5	4,5	13	1,5
LIETC UUDISR.- NYBYGGN	-	-	-	-	-	-	-	-	2	3,2	10	10,2	38	17,8
LUIMAAN KUNTA UUDISR.- NYBYGGN	-	-	-	-	2	1,7	-	-	5	5,2	29	35,8	23	5,2
LUVIA UUDISR.- NYBYGGN	1	2,6	-	-	1	0,5	-	-	4	3,7	25	34,2	22	5,1
MARTTILA UUDISR.- NYBYGGN	-	-	1	3,5	-	-	-	-	1	0,0	17	19,1	16	3,4
MASKU UUDISR.- NYBYGGN	1	5,9	1	6,2	-	-	1	3,3	2	1,7	5	5,8	14	1,1
MELLILÄ UUDISR.- NYBYGGN	-	-	-	-	1	0,1	-	-	1	0,4	10	12,0	5	2,7
MERIKARVIA UUDISR.- NYBYGGN	-	-	-	-	1	0,3	-	-	-	-	1	0,3	21	1,1
MERIMASKU UUDISR.- NYBYGGN	-	-	1	1,6	-	-	-	-	1	0,0	3	3,3	24	2,0
MIETOINEN UUDISR.- NYBYGGN	-	-	-	-	1	0,7	-	-	1	4,9	7	8,1	7	3,7
MOUHIJÄRVI UUDISR.- NYBYGGN	-	-	2	4,5	1	0,2	-	-	3	2,3	9	12,1	15	1,5
MUURLA UUDISR.- NYBYGGN	-	-	-	-	-	-	-	-	2	15,4	6	5,1	10	5,1
MYNÄMÄKI UUDISR.- NYBYGGN	-	-	-	-	1	0,2	1	4,4	4	8,0	17	16,9	20	4,5
NAKKILA UUDISR.- NYBYGGN	-	-	-	-	1	1,9	-	-	-	-	10	9,3	10	1,6
NAUVC-NAGU UUDISR.- NYBYGGN	-	-	-	-	-	-	-	-	-	-	6	5,4	24	1,1
NOOKMAKKU-NORRMARK UUDISR.- NYBYGGN	-	-	-	-	-	-	1	1,9	5	8,6	4	2,8	16	6,5
NOUSIAINEN UUDISR.- NYBYGGN	-	-	-	-	-	-	-	-	2	2,9	4	2,8	13	6,1
ORIPÄÄ UUDISR.- NYBYGGN	-	-	-	-	-	-	-	-	-	-	15	21,4	29	6,8
PAIMIO-PEMAR UUDISR.- NYBYGGN	-	-	2	3,1	-	-	-	-	1	1,1	12	23,0	9	2,4
PERNIÖ-BJÄRNÄ UUDISR.- NYBYGGN	-	-	-	-	-	-	2	0,9	3	3,1	10	6,7	30	5,3
	-	-	-	-	-	-	-	-	1	0,2	6	5,2	30	5,3

10. VALMISTUNEET RAKENNUKSET KÄYTTÖTARKOITUKSEN MUKAAN VUONNA 1986; KOKO MAA, LÄÄNIT JA KUNNAT
(290) FÄRDIGSTÄLLDA BYGGNADER ENLIGT ANVÄNDNINGSSYFTE ÅR 1986; HELA LANDET, LÄN OCH KOMMUNERNA
BUILDINGS COMPLETED BY INTENDED USE OF BUILDINGS IN 1986; WHOLE COUNTRY, PROVINCES AND MUNICIPALITIES

ALUE OMRÅDE	KAIKKI RAKENNUKSET ALLA BYGGNADER		ASUINRAKENNUKSET - BOSTADSBYGGNADER									VAPAA-AJAN ASUINRAK. FRITIDS- BYGGNADER		MYYMÄLÄ-MAJ.-, RAVITSEMISRAK. BUTIKS-, INKVART OCH BESPISNING BYGGNADER	
			VARSINAISET ASUINRAKENNUKSET EGENTLIGA BOSTADSBYGGNADER ERILLISET PIENTALOT FRISTÄENDE SMÅHUS				KYTKETYT PIENTALOT SAMMANBYGGDA SMÅHUS			ASUINKERROS- TALOT FLERVÄNINGS- BOSTADSHUS					
			(0)		(01)		(02)			(03)					
KPL ST	1000M3	KPL ST	1000M3	KPL ST	1000M3	KPL ST	1000M3	KPL ST	1000M3	KPL ST	1000M3	KPL ST	1000M3	KPL ST	1000M3
PERTTELI	58	31,8	28	9,9	21	7,3	1	1,5	-	-	6	1,0	-	-	
UUDISR.- NYBYGGN	39	18,4	18	8,3	11	5,8	1	1,5	-	-	6	1,0	-	-	
PIIKKIÖ-PIKIS	80	51,1	49	23,5	41	18,6	1	2,5	2	1,8	5	0,6	2	0,2	
JUDISR.- NYBYGGN	67	46,3	41	22,7	34	17,8	1	2,5	2	1,8	4	0,6	2	0,2	
POMAKKUU-PÄMARK	51	22,4	25	6,8	20	6,3	-	-	-	-	5	0,5	2	3,1	
UUDISR.- NYBYGGN	42	16,2	18	6,1	13	5,6	-	-	-	-	5	0,5	2	3,1	
PUNKALAIUN	71	55,1	40	13,0	32	10,0	3	2,2	-	-	5	0,8	1	1,9	
UUDISR.- NYBYGGN	51	43,0	25	11,5	17	8,5	3	2,2	-	-	5	0,8	1	1,9	
PYHÄRANTA	53	18,6	28	11,2	17	7,7	2	2,5	-	-	9	1,0	1	0,4	
UUDISR.- NYBYGGN	44	17,2	22	10,6	12	7,1	2	2,5	-	-	8	0,9	-	-	
PÖYTYÄ	77	43,0	39	12,4	27	9,3	2	1,8	-	-	10	1,3	-	-	
UUDISR.- NYBYGGN	53	37,1	25	10,7	14	7,6	2	1,8	-	-	9	1,3	-	-	
RAUMAN MLK-RAUHO LK	220	58,5	102	30,4	84	28,1	-	-	-	-	18	2,4	3	0,9	
UUDISR.- NYBYGGN	165	50,5	64	23,6	46	23,2	-	-	-	-	18	2,4	1	0,6	
RUSKU	17	8,9	8	3,6	7	3,3	-	-	-	-	1	0,2	1	2,7	
JUDISR.- NYBYGGN	14	6,5	6	2,6	5	2,4	-	-	-	-	1	0,2	1	2,7	
KYMÄITYLÄ-RIMITO	69	18,7	53	13,2	18	8,3	-	-	-	-	35	4,9	-	-	
JUDISR.- NYBYGGN	60	16,9	48	12,7	16	7,9	-	-	-	-	32	4,8	-	-	
SAUVU-SAGU	46	14,0	26	6,6	10	3,7	1	1,0	-	-	15	1,8	1	0,1	
UUDISR.- NYBYGGN	41	12,5	23	6,3	9	3,6	1	1,0	-	-	13	1,7	-	-	
SIKAINEN	25	20,5	11	2,8	7	2,4	-	-	-	-	4	0,4	2	0,4	
JUDISR.- NYBYGGN	17	13,3	7	1,7	3	1,4	-	-	-	-	4	0,4	1	0,2	
SUODENNIEMI	34	20,2	22	8,2	11	3,6	4	3,9	-	-	7	0,7	1	0,0	
UUDISR.- NYBYGGN	27	19,6	16	7,6	5	3,1	4	3,9	-	-	7	0,7	1	0,0	
SUOMUSJÄRVI	76	18,2	36	5,3	5	1,7	-	-	-	-	31	3,6	1	0,5	
UUDISR.- NYBYGGN	65	15,9	29	4,7	3	1,4	-	-	-	-	26	3,3	-	-	
SÄKYLÄ	71	55,9	29	9,0	24	8,5	-	-	-	-	5	0,5	1	0,1	
UUDISR.- NYBYGGN	64	41,9	17	7,9	16	7,8	-	-	-	-	1	0,1	-	-	
SÄRKISÄLÖ-FINBY	20	3,5	7	2,1	3	1,6	-	-	-	-	4	0,5	1	0,4	
UUDISR.- NYBYGGN	20	3,5	7	2,1	3	1,6	-	-	-	-	4	0,5	1	0,4	
TAI VASSALÖ-TÖVSALA	97	27,0	62	12,5	15	5,5	2	1,9	-	-	45	5,0	3	0,2	
UUDISR.- NYBYGGN	82	24,0	51	11,7	11	5,4	2	1,9	-	-	38	4,4	3	0,2	
TAKVASJOKI	30	12,8	16	6,6	12	4,7	1	1,5	-	-	3	0,5	-	-	
UUDISR.- NYBYGGN	23	12,2	12	6,3	9	4,4	1	1,5	-	-	2	0,4	-	-	
ULVILA-ULVYSY	83	40,0	52	26,2	42	16,0	10	10,2	-	-	-	-	2	5,3	
UUDISR.- NYBYGGN	62	35,5	40	25,4	30	15,2	10	10,2	-	-	-	-	2	5,3	
VAHTU	40	24,4	25	13,9	16	6,4	7	7,1	-	-	2	0,3	-	-	
UUDISR.- NYBYGGN	37	23,1	23	13,5	14	6,1	7	7,1	-	-	2	0,3	-	-	
VAMPULA	50	39,1	15	4,3	8	2,5	2	1,2	-	-	5	0,5	-	-	
JUDISR.- NYBYGGN	39	36,2	10	3,4	4	1,6	2	1,2	-	-	4	0,5	-	-	
VEHMAA	78	47,3	32	6,5	17	5,2	-	-	-	-	15	1,4	2	6,1	
JUDISR.- NYBYGGN	67	45,2	23	5,6	9	4,3	-	-	-	-	14	1,3	2	6,1	
VELKUA	15	2,4	9	1,9	3	1,3	-	-	-	-	6	0,7	2	0,2	
UUDISR.- NYBYGGN	14	2,3	8	1,8	3	1,3	-	-	-	-	5	0,5	2	0,2	
VÄSTANFJÄRD	36	8,6	23	7,7	8	3,5	2	2,6	-	-	13	1,7	1	0,3	
JUDISR.- NYBYGGN	33	8,0	21	7,5	7	3,3	2	2,6	-	-	12	1,6	-	-	
VILJAKKALA	76	19,2	42	12,0	20	8,3	2	1,5	-	-	20	2,1	12	2,1	
UUDISR.- NYBYGGN	66	16,7	35	10,9	15	7,4	2	1,5	-	-	18	2,1	12	2,1	
YLÄNE	57	30,2	27	10,0	15	3,9	3	5,2	-	-	9	1,0	-	-	
UUDISR.- NYBYGGN	44	28,1	18	9,3	7	3,1	3	5,2	-	-	8	1,0	-	-	
ÄETSÄ	108	76,4	46	13,4	35	9,9	4	2,8	-	-	7	0,8	2	2,2	
JUDISR.- NYBYGGN	72	29,9	26	11,4	16	7,9	4	2,8	-	-	6	0,7	2	2,2	
MAARIANHAMINA-MARIEHAM	79	92,2	50	32,9	42	22,2	4	5,4	3	5,2	1	0,1	1	0,2	
JUDISR.- NYBYGGN	62	68,4	42	32,2	36	21,7	4	5,4	2	5,2	-	-	-	-	
BRÄNDÖ	14	4,5	8	1,8	1	0,2	1	0,9	-	-	6	0,7	1	0,1	
JUDISR.- NYBYGGN	11	3,7	7	1,7	1	0,2	1	0,9	-	-	5	0,6	-	-	
ECKERÖ	20	4,1	12	2,0	2	1,1	-	-	-	-	10	0,9	1	0,1	
UUDISR.- NYBYGGN	17	3,7	10	1,9	2	1,1	-	-	-	-	8	0,8	1	0,1	
FINSTRÖM	54	28,3	27	7,3	15	4,5	2	1,9	-	-	10	0,9	2	0,1	
UUDISR.- NYBYGGN	39	23,9	16	6,7	9	4,2	2	1,9	-	-	5	0,7	1	0,0	

ALUE OMRÅDE	HOITOALAN RAKENNUKSET YÄRD- BYGGNADER		TOIMISTO- JA HALLINTORAK. KONTORS- OCH FÖRVALT.-BYGGN.		KOKOONTUMIS- RAKENNUKSET SAMLINGSLOKAL- BYGGNADER		OPETUS- RAKENNUKSET UNDERVISNINGS- BYGGNADER		TEOLLISUUS- RAKENNUKSET INDUSTRI- BYGGNADER		MAATALOUS- RAKENNUKSET JORDBRUKS- BYGGNADER		VARASTO-JA MUUT RAKENNUKSET LAGER-O.ÖVRIGA BYGGNADER	
	(2)		(3)		(4)		(5)		(6)		(8)		(7,9)	
	KPL ST	1000M3	KPL ST	1000M3	KPL ST	1000M3	KPL ST	1000M3	KPL ST	1000M3	KPL ST	1000M3	KPL ST	1000M3
PERTTILI UUDISR.- NYBYGGN	-	-	-	-	-	-	-	-	1	3,9	14	12,6	15	5,4
PIIKKIÖ-PIKIS UUDISR.- NYBYGGN	1	0,4	-	-	1	0,1	1	3,1	1	2,6	6	8,8	19	12,3
PUMARKKU-PÄMARK UUDISR.- NYBYGGN	-	-	-	-	-	-	-	-	1	4,4	3	3,2	20	4,9
PUNKALAUDUN UUDISR.- NYBYGGN	-	-	2	2,1	1	0,3	-	-	5	11,8	18	22,5	4	3,4
PYHÄRANTA UUDISR.- NYBYGGN	-	-	-	-	1	0,1	-	-	2	0,6	4	3,9	17	2,4
PÖYTÄ UUDISR.- NYBYGGN	-	-	-	-	3	1,4	-	-	4	4,9	20	22,6	11	1,7
RAUMAN MLK-KAUKO LK UUDISR.- NYBYGGN	-	-	1	0,8	1	0,2	-	-	6	3,3	8	3,5	99	19,4
RUSKIC UUDISR.- NYBYGGN	-	-	1	1,5	-	-	-	-	2	2,2	6	3,0	90	18,0
RYMÄTTYLÄ-RIMITC UUDISR.- NYBYGGN	-	-	-	-	-	-	1	1,1	-	-	4	3,0	11	1,4
SAUVG-SAGU UUDISR.- NYBYGGN	-	-	-	-	1	2,0	-	-	-	-	3	2,9	9	1,3
SIIKAINEN UUDISR.- NYBYGGN	-	-	1	4,5	-	-	-	-	3	7,0	5	5,8	3	0,1
SUDDENNIEMI UUDISR.- NYBYGGN	-	-	1	4,5	-	-	-	-	1	1,6	4	5,2	3	0,1
SUOMUSJÄRVI UUDISR.- NYBYGGN	1	0,5	-	-	-	-	-	-	2	8,2	3	3,1	6	0,7
SÄKYLÄ UUDISR.- NYBYGGN	-	-	-	-	-	-	-	-	2	8,2	2	3,1	6	0,7
SÄRKISALU-FINBY UUDISR.- NYBYGGN	-	-	-	-	2	0,3	1	3,6	5	1,9	15	16,2	38	24,9
TAIVASSALO-TCVSALA UUDISR.- NYBYGGN	-	-	-	-	-	-	-	-	3	0,6	9	8,6	35	24,7
TARVASJCKI UUDISR.- NYBYGGN	-	-	-	-	-	-	-	-	-	-	-	-	12	1,0
ULVILA-ULVSBY UUDISR.- NYBYGGN	-	-	-	-	-	-	-	-	2	3,0	7	7,5	23	3,7
VAHTC UUDISR.- NYBYGGN	-	-	-	-	-	-	-	-	1	2,9	6	5,7	21	3,5
VAMPULA UUDISR.- NYBYGGN	-	-	-	-	-	-	-	-	2	1,3	5	4,2	7	0,7
VEHMAA UUDISR.- NYBYGGN	-	-	-	-	-	-	-	-	1	1,1	4	4,1	6	0,6
VELKUA UUDISR.- NYBYGGN	-	-	1	0,1	1	1,0	-	-	3	2,5	5	2,3	19	2,5
VÄSTANFJÄRD UUDISR.- NYBYGGN	-	-	-	-	1	0,9	-	-	-	-	2	1,7	17	1,9
VILJAKKALA UUDISR.- NYBYGGN	-	-	-	-	-	-	-	-	-	-	5	7,4	9	2,1
YLÄNE UUDISR.- NYBYGGN	1	6,1	-	-	-	-	-	-	-	-	5	7,4	9	2,1
ÄETSÄ UUDISR.- NYBYGGN	1	6,1	-	-	-	-	-	-	-	-	17	20,9	17	7,8
MAARIJANHAMINA-MARIEH UUDISR.- NYBYGGN	1	11,3	4	19,0	-	-	-	-	-	-	12	19,6	16	7,1
BRÄNDÖ UUDISR.- NYBYGGN	-	-	3	17,3	-	-	-	-	-	-	26	31,3	18	3,3
ECKERÖ UUDISR.- NYBYGGN	-	-	-	-	-	-	-	-	-	-	25	30,3	17	3,2
FINSTRÖM UUDISR.- NYBYGGN	-	-	-	-	-	-	-	-	-	-	-	-	4	0,3
	-	-	-	-	-	-	-	-	-	-	-	-	4	0,3
	-	-	-	-	-	-	-	-	-	-	-	-	4	0,3
	-	-	-	-	-	-	-	-	-	-	-	-	12	0,5
	-	-	-	-	-	-	-	-	-	-	-	-	12	0,5
	-	-	-	-	-	-	-	-	1	1,3	4	2,7	17	1,1
	-	-	-	-	-	-	-	-	1	1,3	2	1,2	16	1,0
	1	0,8	1	0,7	2	0,9	-	-	-	-	15	16,6	11	1,2
	1	0,8	1	0,7	1	0,2	-	-	-	-	14	16,3	9	0,8
	-	-	1	0,1	-	-	-	-	6	44,1	15	10,7	38	5,9
	-	-	1	0,1	-	-	-	-	1	2,8	10	7,7	32	5,6
	1	11,3	4	19,0	-	-	-	-	7	3,4	-	-	16	25,5
	-	-	3	17,3	-	-	-	-	4	1,9	-	-	13	17,0
	-	-	-	-	-	-	1	0,6	1	1,3	3	0,7	-	-
	-	-	-	-	-	-	-	-	1	1,3	3	0,7	-	-
	-	-	-	-	-	-	-	-	1	0,4	1	1,3	5	0,3
	-	-	-	-	-	-	-	-	-	-	1	1,3	5	0,3
	-	-	1	2,0	3	0,1	-	-	-	-	8	17,0	13	1,8
	-	-	1	2,0	3	0,1	-	-	-	-	6	13,3	12	1,7

10. VALMISTUNEET RAKENNUKSET KÄYTTÖTARKOITUKSEN MUKAAN VUONNA 1986; KOKO MAA, LÄÄNIT JA KUNNAT
(290) FÄRDIGSTÄLLDA BYGGNADER ENLIGT ANVÄNDNINGSSYFTE ÅR 1986; HELA LANDET, LÄN OCH KOMMUNERNA
BUILDINGS COMPLETED BY INTENDED USE OF BUILDINGS IN 1986; WHOLE COUNTRY, PROVINCES AND MUNICIPALITIES

ALUE OMRÅDE	KAIKKI RAKENNUKSET ALLA BYGGNADER		ASUINRAKENNUKSET - BOSTADSBYGGNADER						ASUINKERROS- TALOT FLEKVVÄNINGSG- BOSTADSHUS		VAPAA-AJAN ASUINRAK- FRITIDS- BYGGNADER		MYYMÄLÄ-,MAJ- RAVITSEMISRAK- BUTIKS-,INKVART OCH BESPISNING BYGGNADER	
			(0)		(01)		(02)		(03)		(04)		(11)	
	KPL ST	1000M3	KPL ST	1000M3	KPL ST	1000M3	KPL ST	1000M3	KPL ST	1000M3	KPL ST	1000M3	KPL ST	1000M3
FÖGLÖ UUDISR.- NYBYGGN	17 16	2,9 2,4	13 12	2,8 2,3	4 3	1,9 1,3	- -	- -	- -	- -	9 9	1,0 1,0	- -	- -
GETA UUDISR.- NYBYGGN	23 22	3,0 2,9	7 7	1,0 1,0	1 1	0,5 0,5	- -	- -	- -	- -	6 6	0,5 0,5	2 2	0,4 0,4
HAMMARLAND UUDISR.- NYBYGGN	34 28	9,7 8,8	19 14	4,1 3,8	8 4	2,6 2,4	- -	- -	- -	- -	11 10	1,5 1,5	8 8	0,3 0,3
JOMALA UUDISR.- NYBYGGN	28 22	18,4 17,1	16 12	3,9 3,3	8 7	3,2 2,8	- -	- -	- -	- -	8 5	0,7 0,5	1 -	0,6 -
KUMLINGE UUDISR.- NYBYGGN	23 21	6,0 5,9	14 12	2,4 2,2	3 1	0,5 0,4	1 1	0,6 0,6	- -	- -	10 10	1,2 1,2	2 2	0,6 0,6
KÖKAR UUDISR.- NYBYGGN	14 13	2,0 1,9	6 6	1,2 1,2	2 2	0,9 0,9	- -	- -	- -	- -	4 4	0,4 0,4	4 3	0,7 0,6
LEMLAND UUDISR.- NYBYGGN	31 30	5,7 5,6	7 7	1,7 1,7	2 2	1,0 1,0	- -	- -	- -	- -	5 5	0,6 0,6	3 3	0,4 0,4
LUMPARLAND UUDISR.- NYBYGGN	16 14	1,7 1,7	8 6	1,3 1,2	1 1	0,6 0,6	- -	- -	- -	- -	7 5	0,7 0,6	1 1	0,1 0,1
SALTVIK UUDISR.- NYBYGGN	16 9	6,2 4,3	5 2	1,0 0,2	2 -	0,7 -	- -	- -	- -	- -	3 2	0,3 0,2	2 1	0,1 0,0
SOTTUNGA UUDISR.- NYBYGGN	4 3	0,6 0,6	4 3	0,6 0,6	1 1	0,4 0,4	- -	- -	- -	- -	3 2	0,3 0,2	- -	- -
SUND UUDISR.- NYBYGGN	34 27	9,1 8,2	11 7	2,1 1,9	3 1	0,6 0,4	1 1	1,0 1,0	- -	- -	7 5	0,5 0,4	1 1	0,3 0,3
VÄRDÖ UUDISR.- NYBYGGN	35 29	4,8 4,4	15 11	2,3 2,1	- -	- -	1 1	0,9 0,9	- -	- -	14 10	1,4 1,2	- -	- -
HÄMEENLINNA-TAVASTEHUS UUDISR.- NYBYGGN	220 194	302,0 203,7	172 157	132,8 129,8	121 108	62,0 59,2	35 35	39,1 39,1	7 7	30,0 30,0	9 7	1,8 1,6	3 2	19,9 2,9
FORSSA UUDISR.- NYBYGGN	148 109	137,5 87,0	78 60	49,7 47,5	66 49	26,0 23,8	4 4	3,9 3,9	2 2	19,2 19,2	6 5	0,7 0,7	3 2	6,0 6,0
LAHTI UUDISR.- NYBYGGN	353 293	428,1 330,4	262 229	199,4 195,3	219 186	105,0 101,0	11 11	17,9 17,9	10 10	74,6 74,6	22 22	1,8 1,8	13 10	66,0 61,4
MÄNTTÄ UUDISR.- NYBYGGN	44 32	120,3 89,2	18 12	10,3 9,4	14 8	4,3 3,5	1 1	1,2 1,2	2 2	4,7 4,7	1 1	0,1 0,1	2 -	10,0 -
NUKIA UUDISR.- NYBYGGN	202 159	179,0 135,7	109 86	68,8 65,4	80 60	33,5 30,6	17 17	22,2 22,2	3 2	12,0 11,8	9 7	1,1 0,8	4 4	38,4 38,4
ORIVESI UUDISR.- NYBYGGN	177 153	71,6 64,1	104 86	36,7 34,7	45 35	18,7 17,7	6 6	8,9 8,9	1 1	3,7 3,7	52 44	5,4 4,4	7 7	5,3 5,3
RIIHIMÄKI UUDISR.- NYBYGGN	134 113	188,0 154,9	93 80	92,8 91,2	73 60	32,8 31,2	9 9	10,3 10,3	9 9	49,5 49,5	2 2	0,2 0,2	3 2	27,1 8,2
TAMPERE-TAMMERFORS UUDISR.- NYBYGGN	590 490	1105,8 977,5	402 355	397,2 375,8	268 225	134,6 128,4	69 69	96,8 96,8	35 33	161,0 146,0	30 28	4,8 4,6	21 16	131,8 117,7
TOIJALA UUDISR.- NYBYGGN	62 51	180,2 171,9	27 22	16,0 14,1	23 18	10,8 8,8	2 2	2,1 2,1	1 1	3,0 3,0	1 1	0,1 0,1	4 3	9,6 3,8
VALKEAKOSKI UUDISR.- NYBYGGN	162 102	152,2 70,4	85 50	31,5 29,5	66 34	19,4 17,5	4 4	5,2 5,2	1 1	4,9 4,9	14 11	1,9 1,8	3 -	1,7 -
VIRKAT-VIRDOIS UUDISR.- NYBYGGN	209 162	89,9 61,2	114 78	25,2 22,8	55 23	12,5 10,2	2 2	2,2 2,2	1 1	3,6 3,6	56 52	6,9 6,8	4 3	2,3 1,6
ASIKKALA UUDISR.- NYBYGGN	213 180	71,9 57,3	113 90	38,3 36,4	43 33	17,8 16,9	10 8	11,8 11,7	- -	- -	60 49	8,7 7,8	6 6	1,1 1,1
HATTULA UUDISR.- NYBYGGN	167 130	69,8 51,6	108 79	34,9 31,1	74 51	26,4 23,5	5 5	4,9 4,9	- -	- -	29 23	3,6 2,7	7 7	2,8 2,8
HAUHO UUDISR.- NYBYGGN	107 89	27,5 24,8	62 49	16,8 15,8	29 20	9,5 8,8	2 2	2,0 2,0	1 1	1,4 1,4	30 26	3,9 3,6	3 3	1,6 1,6
HAUSJÄRVI UUDISR.- NYBYGGN	117 86	57,4 48,3	70 48	22,8 20,6	51 32	17,3 15,3	4 4	3,8 3,8	- -	- -	15 12	1,8 1,6	4 4	0,0 0,0
HOLLOLA UUDISR.- NYBYGGN	256 213	170,5 149,7	146 121	70,4 67,1	108 87	43,6 40,5	15 15	16,3 16,3	2 2	7,9 7,9	21 17	2,7 2,5	6 6	10,2 10,2
HUMPPILA UUDISR.- NYBYGGN	30 19	13,8 5,6	12 9	4,1 3,9	10 7	2,8 2,6	1 1	1,3 1,3	- -	- -	1 1	0,0 0,0	1 1	0,1 0,1
JANAKKALA UUDISR.- NYBYGGN	111 101	88,0 84,5	72 64	27,4 26,4	57 49	22,7 21,7	3 3	3,3 3,3	- -	- -	12 12	1,4 1,4	3 3	11,4 11,4

ALUE OMRÅDE	HOITOALAN RAKENNUKSET VÄRD- BYGGNADER		TOIMISTO- JA HALLINTORAK- KONTORS- OCH FÖRVALT.-BYGGN.		KOKOONTUMIS- RAKENNUKSET SAMLINGSLOKAL- BYGGNADER		OPETUS- RAKENNUKSET UNDERSVINGS- BYGGNADER		TEOLLISUUS- RAKENNUKSET INDUSTRI- BYGGNADER		MAATALOUS- RAKENNUKSET JORDBRUKS- BYGGNADER		VARASTO-JA MUUT RAKENNUKSET LAGER-O.ÖVRIGA BYGGNADER	
	(2)		(3)		(4)		(5)		(6)		(8)		(7,9)	
	KPL ST	1000M3	KPL ST	1000M3	KPL ST	1000M3	KPL ST	1000M3	KPL ST	1000M3	KPL ST	1000M3	KPL ST	1000M3
FÖGLÖ UUDISR.- NYBYGGN	-	-	-	-	-	-	-	-	-	-	-	-	4	0,1
GETA UUDISR.- NYBYGGN	-	-	-	-	-	-	-	-	-	-	4	1,1	10	0,5
HAMMARLAND UUDISR.- NYBYGGN	-	-	-	-	-	-	-	-	-	-	1	4,5	5	0,1
JOMALA UUDISR.- NYBYGGN	-	-	-	-	-	-	1	9,3	-	-	4	3,8	6	0,9
KUHLINGE UUDISR.- NYBYGGN	-	-	1	0,2	-	-	-	-	2	0,4	2	2,4	2	0,1
KÖKAR UUDISR.- NYBYGGN	-	-	-	-	-	-	-	-	-	-	-	-	4	0,1
LEHLAND UUDISR.- NYBYGGN	-	-	1	0,2	-	-	-	-	-	-	4	1,0	16	2,3
LUMPARLAND UUDISR.- NYBYGGN	-	-	-	-	-	-	-	-	-	-	-	-	7	0,4
SALTVIK UUDISR.- NYBYGGN	-	-	-	-	-	-	-	-	-	-	2	3,7	4	0,4
SÖTTUNGA UUDISR.- NYBYGGN	-	-	-	-	-	-	-	-	-	-	-	-	-	-
SUND UUDISR.- NYBYGGN	-	-	-	-	-	-	-	-	1	0,3	5	3,3	16	3,0
VÄRDÖ UUDISR.- NYBYGGN	-	-	-	-	-	-	-	-	-	-	3	0,7	15	1,7
HÄMEELINNA-TAYASTEH UUDISR.- NYBYGGN	1	0,5	3	20,8	4	3,5	1	2,0	8	86,2	1	1,0	27	35,4
FORSSA UUDISR.- NYBYGGN	1	0,6	3	1,8	1	0,0	1	3,6	6	45,7	12	8,8	43	21,3
LAHTI UUDISR.- NYBYGGN	-	-	5	6,6	7	30,2	-	-	26	88,7	-	-	40	37,2
HÄNTTÄ UUDISR.- NYBYGGN	-	-	1	1,5	-	-	-	-	6	83,9	-	-	17	14,6
NOKIA UUDISR.- NYBYGGN	2	0,4	1	0,3	2	0,3	-	-	11	44,5	8	4,8	65	21,5
ORIVESI UUDISR.- NYBYGGN	-	-	-	-	-	-	-	-	2	3,5	9	13,4	55	12,6
RIIHIMÄKI UUDISR.- NYBYGGN	-	-	-	-	3	17,7	1	3,0	9	22,0	3	3,4	22	21,9
TAMPERE-TAMMERFORS UUDISR.- NYBYGGN	6	27,2	8	40,8	6	58,3	5	129,1	47	140,2	5	8,7	90	172,6
TOIJALA UUDISR.- NYBYGGN	-	-	1	0,1	-	-	-	-	1	1,1	3	3,8	26	149,6
VALKEAKOSKI UUDISR.- NYBYGGN	1	6,0	-	-	2	28,6	1	1,6	13	46,3	14	11,6	43	24,8
VIRRAI-VIRDIS UUDISR.- NYBYGGN	-	-	-	-	1	0,8	1	4,3	6	34,1	19	19,1	64	4,0
ASIKKALA UUDISR.- NYBYGGN	-	-	-	-	3	2,9	-	-	4	8,9	13	8,4	74	12,3
HATTULA UUDISR.- NYBYGGN	-	-	1	3,0	1	0,2	-	-	2	8,7	8	6,0	40	14,2
HAUHO UUDISR.- NYBYGGN	-	-	-	-	-	-	-	-	-	-	4	4,1	38	5,0
HAUSJARVI UUDISR.- NYBYGGN	-	-	1	1,8	1	0,1	-	-	5	5,7	10	12,7	26	14,3
HÖLLÖLA UUDISR.- NYBYGGN	2	3,8	2	11,6	2	21,9	1	0,4	10	25,9	15	12,9	72	13,3
HUMPPILA UUDISR.- NYBYGGN	-	-	-	-	-	-	-	-	1	6,1	6	2,1	10	1,4
JANAKKALA UUDISR.- NYBYGGN	5	4,3	1	13,0	-	-	-	-	4	22,5	6	7,6	20	1,8

10. VALMISTUNEET RAKENNUKSET KÄYTTÖTARKOITUKSEN MUKAAN VUONNA 1986; KOKO MAA, LÄÄNIT JA KUNNAT
 (290) FÄRDIGSTÄLLDA BYGGNADER ENLIGT ANVÄNDNINGSSYFTE ÅR 1986; HELA LANDET, LÄN OCH KOMMUNERNA
 BUILDINGS COMPLETED BY INTENDED USE OF BUILDINGS IN 1986; WHOLE COUNTRY, PROVINCES AND MUNICIPALITIES

ALUE OMRÅDE	KAIKKI RAKENNUKSET ALLA BYGGNADER		ASUINRAKENNUKSET - BOSTADSBYGGNADER								VAPAA-AJAN ASUINRAK- FRITIDS- BYGGNADER		NYMÄLÄ--MAJ-- RAVITSEMISRAK- BUTIKS--INKVART OCH BESPISNINGS BYGGNADER	
			(C)		(01)		(02)		(03)		(04)		(11)	
	KPL ST	1000M3	KPL ST	1000M3	KPL ST	1000M3	KPL ST	1000M3	KPL ST	1000M3	KPL ST	1000M3	KPL ST	1000M3
JOKINEN UUDISR.- NYBYGGN	66 50	53,1 42,8	41 33	16,5 15,3	35 27	13,9 12,6	2 2	2,0 2,0	- -	- -	4 4	0,6 0,6	- -	- -
JUUPAJOKI UUDISR.- NYBYGGN	27 18	9,1 8,3	20 11	5,3 4,5	14 6	3,5 2,8	1 1	1,3 1,3	- -	- -	5 4	0,5 0,4	- -	- -
KALVILA UUDISR.- NYBYGGN	53 45	16,1 14,9	27 21	7,1 6,2	7 4	2,5 1,6	4 4	3,2 3,2	- -	- -	16 13	1,5 1,4	- -	- -
KANGASALA UUDISR.- NYBYGGN	175 141	101,7 86,1	110 85	68,2 64,5	74 50	29,2 25,6	16 16	15,1 15,1	5 5	21,3 21,3	15 14	2,5 2,4	2 2	0,2 0,2
KUSKI HL UUDISR.- NYBYGGN	50 46	18,0 16,6	26 23	9,0 8,9	13 10	4,9 4,8	3 3	3,2 3,2	- -	- -	10 10	0,9 0,9	- -	- -
KUHMAHTI UUDISR.- NYBYGGN	43 39	7,9 7,6	27 23	6,1 5,8	11 8	3,5 3,2	1 1	1,0 1,0	- -	- -	15 14	1,6 1,6	- -	- -
KUDREVESI UUDISR.- NYBYGGN	54 39	19,7 14,8	23 10	4,0 2,7	17 5	3,4 2,2	- -	- -	- -	- -	6 5	0,6 0,5	1 1	0,1 0,1
KURU UUDISR.- NYBYGGN	83 72	19,7 18,2	48 37	11,0 9,5	20 11	6,7 5,4	1 1	1,2 1,2	- -	- -	27 25	3,1 3,0	4 4	0,5 0,5
KYLMÄKSKI UUDISR.- NYBYGGN	68 47	25,7 21,2	37 22	11,3 8,9	29 14	10,2 7,7	- -	- -	- -	- -	8 8	1,1 1,1	- -	- -
KÄRKÖLÄ UUDISR.- NYBYGGN	46 37	27,1 25,5	20 15	8,1 7,5	11 6	3,1 2,6	4 4	4,5 4,5	- -	- -	5 5	0,5 0,5	- -	- -
LAMMI UUDISR.- NYBYGGN	65 57	32,2 25,4	36 33	15,3 14,7	15 12	7,0 6,4	6 6	6,8 6,8	- -	- -	15 15	1,5 1,5	4 3	1,9 0,4
LEMPÄLÄ UUDISR.- NYBYGGN	251 192	117,9 97,5	133 93	51,2 46,3	103 66	38,1 33,2	7 7	9,1 9,1	2 1	1,6 1,5	21 19	2,5 2,4	2 2	1,0 1,0
LUPPI UUDISR.- NYBYGGN	256 223	66,6 62,8	161 134	38,3 35,4	53 37	20,0 17,9	5 5	6,2 6,2	- -	- -	103 92	12,1 11,3	17 15	1,8 1,3
LUOPICINEN UUDISR.- NYBYGGN	113 92	28,5 22,7	83 63	15,2 13,5	27 12	6,1 4,7	4 4	3,8 3,8	- -	- -	52 47	5,4 5,0	1 1	0,1 0,1
LÄNGELMÄKI UUDISR.- NYBYGGN	67 56	25,0 22,2	38 33	8,7 8,0	7 5	1,6 1,1	3 3	3,9 3,9	- -	- -	28 27	3,2 3,0	4 4	9,7 9,7
NASTILA UUDISR.- NYBYGGN	120 97	162,6 44,1	61 49	21,5 20,9	31 22	10,4 9,9	5 4	4,3 4,3	1 1	3,6 3,6	24 22	3,2 3,1	4 4	0,6 0,6
PADASJOKI UUDISR.- NYBYGGN	100 83	21,4 19,0	67 52	16,8 14,5	29 18	9,0 7,5	3 3	2,3 2,3	- -	- -	35 31	5,5 4,7	1 1	0,1 0,1
PIRKKALA UUDISR.- NYBYGGN	75 69	67,6 61,2	46 43	28,0 27,7	36 33	16,8 16,5	7 7	9,7 9,7	- -	- -	3 3	1,4 1,4	2 2	5,9 5,9
PÄLKÄNE UUDISR.- NYBYGGN	108 89	35,6 28,0	56 39	14,6 12,1	38 22	12,3 9,9	- -	- -	- -	- -	18 17	2,3 2,2	1 1	0,0 0,0
RENKO UUDISR.- NYBYGGN	91 80	22,9 21,9	38 30	10,7 9,9	18 12	5,6 5,0	3 3	3,4 3,4	- -	- -	17 15	1,6 1,5	3 3	0,4 0,4
RUUVESI UUDISR.- NYBYGGN	164 142	49,7 45,4	79 63	20,2 18,4	35 23	11,9 10,3	4 4	3,5 3,5	- -	- -	40 36	4,8 4,6	1 1	0,2 0,2
SAHALAHTI UUDISR.- NYBYGGN	73 66	31,6 30,7	39 34	9,6 9,1	14 10	4,5 4,1	3 3	2,5 2,5	- -	- -	22 21	2,6 2,5	5 4	4,3 3,8
SUMERO UUDISR.- NYBYGGN	184 149	101,1 89,7	104 77	35,5 32,7	54 29	16,6 14,0	14 14	14,5 14,5	- -	- -	36 34	4,4 4,3	7 7	13,0 13,0
TAMMELA UUDISR.- NYBYGGN	207 173	57,8 49,0	110 86	29,9 25,8	49 36	19,3 16,4	2 2	3,2 3,2	- -	- -	59 48	7,3 6,1	9 9	0,9 0,9
TUULCS UUDISR.- NYBYGGN	47 40	12,0 9,8	32 26	6,5 6,2	11 6	3,1 2,8	1 1	1,3 1,3	- -	- -	20 19	2,2 2,1	5 4	2,3 0,5
UKJALA UUDISR.- NYBYGGN	127 90	48,8 35,5	74 49	17,5 15,2	45 21	12,8 10,5	2 2	1,2 1,2	- -	- -	27 26	3,5 3,4	2 1	1,7 0,1
VESILAHTI UUDISR.- NYBYGGN	39 35	13,3 12,7	26 23	8,0 7,8	10 7	3,7 3,5	2 2	2,7 2,7	- -	- -	14 14	1,5 1,5	- -	- -
VIIALA UUDISR.- NYBYGGN	46 29	31,0 28,4	26 15	16,4 15,6	20 9	5,6 4,8	3 3	3,4 3,4	2 2	7,3 7,3	1 1	0,1 0,1	1 1	0,1 0,1
VILPPULA UUDISR.- NYBYGGN	138 106	28,6 22,1	76 49	14,7 12,7	31 9	5,6 3,8	5 5	4,2 4,2	- -	- -	40 35	4,9 4,7	- -	- -
YLÖJÄRVI UUDISR.- NYBYGGN	262 211	177,1 162,1	171 139	100,1 96,7	133 106	61,6 58,4	24 23	28,0 27,9	2 2	9,3 9,3	12 8	1,2 1,0	2 2	2,8 2,8

ALUE OMRÅDE	HOITOALAN RAKENNUKSET VÄRD- BYGGNADER		TOIMISTO- JA HALLINTORAK. KONTORS- OCH FÖRVALT.-BYGGN.		KOKKOONTUMIS- RAKENNUKSET SAMLINGSLÖKAL- BYGGNADER		OPETUS- RAKENNUKSET UNDERVISNINGS- BYGGNADER		TEOLLISUUS- RAKENNUKSET INDUSTRI- BYGGNADER		MAATALOUS- RAKENNUKSET JORDBRUKS- BYGGNADER		VARASTO-JA MUUT RAKENNUKSET LAGER-O. ÖVRIGA BYGGNADER	
	(2)		(3)		(4)		(5)		(6)		(8)		(7,9)	
	KPL ST	1000M3	KPL ST	1000M3	KPL ST	1000M3	KPL ST	1000M3	KPL ST	1000M3	KPL ST	1000M3	KPL ST	1000M3
JUKKICINEN	1	3,0	1	14,4	-	-	1	1,1	3	2,4	12	13,1	7	2,5
UUDISR.- NYBYGGN	-	-	1	14,4	-	-	-	-	1	0,2	9	11,9	6	1,0
JUUPAJOKI	-	-	-	-	-	-	-	-	1	1,4	1	1,8	5	0,6
UUDISR.- NYBYGGN	-	-	-	-	-	-	-	-	1	1,4	1	1,8	5	0,6
KALVOLA	-	-	-	-	-	-	-	-	1	0,4	5	7,2	20	1,4
UUDISR.- NYBYGGN	-	-	-	-	-	-	-	-	1	0,4	4	6,9	19	1,4
KANGASALA	-	-	1	12,8	1	0,1	-	-	5	8,4	5	2,0	51	10,1
UUDISR.- NYBYGGN	-	-	1	12,8	-	-	-	-	1	1,9	5	2,0	47	4,8
KOSKI HL	-	-	-	-	-	-	-	-	-	-	4	4,7	20	4,2
UUDISR.- NYBYGGN	-	-	-	-	-	-	-	-	-	-	3	3,5	20	4,2
KUHMALAHTI	-	-	-	-	-	-	-	-	1	0,2	-	-	15	1,6
UUDISR.- NYBYGGN	-	-	-	-	-	-	-	-	1	0,2	-	-	15	1,6
KUOREVESI	-	-	-	-	-	-	-	-	3	4,7	6	9,3	21	1,5
UUDISR.- NYBYGGN	-	-	-	-	-	-	-	-	1	1,1	6	9,3	21	1,5
KUKU	-	-	-	-	-	-	-	-	2	4,2	1	1,2	28	2,8
UUDISR.- NYBYGGN	-	-	-	-	-	-	-	-	2	4,2	1	1,2	28	2,8
KYLMÄKOSKI	-	-	1	0,1	-	-	-	-	2	1,6	11	9,3	17	3,4
UUDISR.- NYBYGGN	-	-	-	-	-	-	-	-	1	0,6	9	8,5	15	3,2
KÄRKÖLÄ	-	-	-	-	1	3,9	-	-	-	-	15	12,8	10	2,4
UUDISR.- NYBYGGN	-	-	-	-	1	3,9	-	-	-	-	11	11,7	10	2,4
LAMMI	-	-	-	-	-	-	-	-	1	2,7	10	10,8	14	1,5
UUDISR.- NYBYGGN	-	-	-	-	-	-	-	-	-	-	8	9,5	13	0,8
LEMPÄLÄ	2	6,0	4	5,5	3	2,1	1	0,0	6	11,0	12	6,1	88	35,0
UUDISR.- NYBYGGN	1	2,9	3	4,9	3	2,1	-	-	4	9,9	8	4,7	78	25,8
LOPPI	-	-	-	-	-	-	1	0,1	2	6,1	9	12,0	66	8,4
UUDISR.- NYBYGGN	-	-	-	-	-	-	-	-	2	6,1	8	11,7	64	8,3
LUOPI LINEN	1	2,4	-	-	1	2,8	-	-	1	4,1	3	2,1	23	1,7
UUDISR.- NYBYGGN	1	2,4	-	-	1	2,8	-	-	-	-	3	2,1	23	1,7
LÄNGELMÄKI	-	-	1	1,0	-	-	-	-	-	-	5	3,3	19	2,3
UUDISR.- NYBYGGN	-	-	1	1,0	-	-	-	-	-	-	2	1,8	16	1,8
NASTOLA	-	-	1	2,9	-	-	2	5,3	7	115,3	6	8,2	39	8,8
UUDISR.- NYBYGGN	-	-	1	2,9	-	-	1	3,2	1	0,5	5	7,8	36	8,2
PADASJOKI	-	-	-	-	-	-	-	-	-	-	3	2,3	29	2,2
UUDISR.- NYBYGGN	-	-	-	-	-	-	-	-	-	-	3	2,3	27	2,0
PIRKKALA	1	14,7	-	-	1	1,1	-	-	4	15,1	2	1,2	19	1,7
UUDISR.- NYBYGGN	1	14,7	-	-	1	1,1	-	-	3	9,0	2	1,2	17	1,5
PÄLKÄNE	-	-	1	0,5	1	0,0	-	-	1	5,0	8	9,0	40	6,4
UUDISR.- NYBYGGN	-	-	1	0,5	-	-	-	-	-	-	8	9,0	40	6,4
RENKO	-	-	1	0,0	-	-	-	-	-	-	5	7,4	44	4,4
UUDISR.- NYBYGGN	-	-	1	0,0	-	-	-	-	-	-	5	7,4	41	4,2
RUDVESI	-	-	1	0,4	1	0,1	-	-	2	9,0	9	7,6	71	12,2
UUDISR.- NYBYGGN	-	-	1	0,4	1	0,1	-	-	2	9,0	7	6,4	67	10,9
SAHALAHTI	-	-	-	-	-	-	-	-	-	-	10	14,4	19	3,4
UUDISR.- NYBYGGN	-	-	-	-	-	-	-	-	-	-	9	14,3	19	3,4
SOMERO	-	-	-	-	1	1,0	2	2,0	9	11,2	19	27,3	42	11,0
UUDISR.- NYBYGGN	-	-	-	-	1	1,0	1	1,8	5	5,5	18	26,7	40	8,8
TAMMELA	-	-	-	-	2	2,3	-	-	2	3,8	17	13,1	67	7,7
UUDISR.- NYBYGGN	-	-	-	-	-	-	-	-	1	2,9	15	12,6	62	6,9
TUULCS	-	-	-	-	-	-	-	-	-	-	2	2,5	8	0,7
UUDISR.- NYBYGGN	-	-	-	-	-	-	-	-	-	-	2	2,5	8	0,7
URJALA	-	-	1	0,0	-	-	-	-	2	2,3	16	19,3	32	8,1
UUDISR.- NYBYGGN	-	-	-	-	-	-	-	-	-	-	12	12,6	28	7,6
VESILAHTI	-	-	-	-	-	-	-	-	1	1,2	5	3,5	7	0,5
UUDISR.- NYBYGGN	-	-	-	-	-	-	-	-	1	1,2	4	3,2	7	0,5
VIIALA	-	-	-	-	-	-	-	-	1	7,2	7	4,2	11	3,1
UUDISR.- NYBYGGN	-	-	-	-	-	-	-	-	1	7,2	5	3,8	7	1,8
VILPPULA	-	-	-	-	-	-	-	-	4	4,1	9	5,8	49	4,1
UUDISR.- NYBYGGN	-	-	-	-	-	-	-	-	1	0,0	8	5,5	48	3,9
YLJÄRVI	2	2,5	1	12,9	-	-	-	-	11	41,2	6	2,0	69	15,6
UUDISR.- NYBYGGN	1	1,8	1	12,9	-	-	-	-	7	32,6	3	1,3	58	14,0

10. VALMISTUNEET RAKENNUKSET KÄYTTÖTARKOITUKSEN HUKAAN VUONNA 1986; KOKO MAA, LÄXNIT JA KUNNAT
(290) FÄRDIGSTÄLLDA BYGGNADER ENLIGT ANVÄNDNINGSSYFTE ÄR 1986; HELA LANDET, LÄN OCH KOMMUNERNA
BUILDINGS COMPLETED BY INTENDED USE OF BUILDINGS IN 1986; WHOLE COUNTRY, PROVINCES AND MUNICIPALITIES

ALUE OMRÄDE	KAIKKI RAKENNUKSET ALLA BYGGNADER		ASUINRAKENNUKSET - BOSTADSBYGGNADER										VAPAA-AJAN ASUINRAK- FRITIDS- BYGGNADER		MYYMÄLÄ-,MAJ- RAVITSEMISRAK- BUTIKS-,INKVART OCH BESPISNING- BYGGNADER	
			(0)		(01)		(02)		(03)		(04)		(11)			
	KPL ST	1000M3	KPL ST	1000M3	KPL ST	1000M3	KPL ST	1000M3	KPL ST	1000M3	KPL ST	1000M3	KPL ST	1000M3		
YPÄJÄ UUDISR.- NYBYGGN	44 36	51,4 50,3	31 24	11,1 10,1	24 17	8,3 7,2	3 3	2,4 2,4	- -	- -	4 4	0,4 0,4	1 1	0,1 0,1		
KOUVULA UUDISR.- NYBYGGN	207 174	164,3 144,6	140 117	102,3 98,8	113 95	54,8 52,8	18 13	18,9 17,5	9 9	28,5 28,5	- -	- -	2 1	2,7 2,7		
HAMINA-FREDRIKSHAMN UUDISR.- NYBYGGN	79 61	87,0 68,7	40 34	20,2 19,8	33 27	13,2 12,8	4 4	4,2 4,2	2 2	2,6 2,6	1 1	0,2 0,2	5 4	31,2 29,1		
IMATKA UUDISR.- NYBYGGN	272 240	209,9 194,1	146 128	82,9 81,5	129 113	56,6 53,4	11 10	10,2 10,1	5 4	16,0 15,9	1 1	0,1 0,1	7 6	13,6 13,6		
KOTKA UUDISR.- NYBYGGN	343 246	392,0 286,1	180 127	115,9 111,5	126 80	46,7 42,6	29 29	37,8 37,8	5 5	29,5 29,5	20 13	1,9 1,6	7 2	9,2 8,3		
KUUSANKOSKI UUDISR.- NYBYGGN	132 91	152,9 94,7	92 64	41,9 39,0	80 54	28,0 25,1	8 7	6,1 6,0	2 2	7,7 7,7	2 1	0,2 0,1	3 2	4,1 1,9		
LAPPEENRANTA UUDISR.- NYBYGGN	405 281	350,5 309,9	259 168	118,5 110,5	201 115	65,1 57,4	16 15	16,4 16,4	9 9	33,8 33,8	33 29	3,2 2,9	10 4	56,2 51,7		
ANJALANKOSKI UUDISR.- NYBYGGN	158 123	80,4 71,3	88 62	33,6 31,5	69 43	23,7 21,7	7 7	6,0 6,0	1 1	2,8 2,8	11 11	1,1 1,1	2 1	0,8 0,3		
ELIMÄKI UUDISR.- NYBYGGN	107 79	155,2 62,2	61 43	24,7 22,5	57 39	21,0 18,8	3 3	3,6 3,6	- -	- -	1 1	0,1 0,1	3 2	11,5 6,0		
IITTI UUDISR.- NYBYGGN	176 145	65,7 55,8	94 72	33,1 30,6	41 23	14,7 12,6	11 11	13,3 13,3	- -	- -	42 38	5,1 4,8	3 3	0,3 0,3		
JAALA UUDISR.- NYBYGGN	118 111	21,9 21,0	65 60	11,5 11,0	8 7	2,9 2,7	3 3	2,0 2,0	- -	- -	54 50	6,6 6,3	7 6	3,1 2,7		
JOUTSENG UUDISR.- NYBYGGN	128 102	88,4 82,0	64 45	25,6 23,9	54 37	19,8 18,3	6 6	5,3 5,3	- -	- -	4 2	0,4 0,3	5 5	4,4 4,4		
LEMI UUDISR.- NYBYGGN	73 57	17,0 15,1	44 35	13,7 12,9	23 17	8,0 7,4	4 4	4,4 4,4	- -	- -	17 14	1,4 1,1	1 1	0,0 0,0		
LUUMÄKI UUDISR.- NYBYGGN	207 171	38,2 34,1	94 68	19,6 17,6	37 18	10,0 8,4	3 3	2,9 2,9	- -	- -	54 47	6,8 6,3	4 3	2,9 2,7		
MIEHIKKÄLÄ UUDISR.- NYBYGGN	65 52	23,1 20,7	39 31	11,9 11,5	26 18	8,8 8,5	3 3	2,3 2,3	- -	- -	10 10	0,8 0,8	1 -	0,2 -		
NUIJAMAA UUDISR.- NYBYGGN	13 11	5,2 4,1	6 5	2,2 2,0	5 4	2,2 1,9	- -	- -	- -	- -	1 1	0,0 0,0	- -	- -		
PARIKKALA UUDISR.- NYBYGGN	111 89	44,3 40,4	62 45	21,3 19,9	37 24	12,4 11,4	3 3	2,9 2,9	1 1	4,1 4,1	21 17	1,9 1,6	1 1	3,5 3,5		
PYHTÄÄ-PYTTIS UUDISR.- NYBYGGN	124 108	22,1 21,1	59 47	16,7 15,9	23 15	8,5 7,8	4 4	4,5 4,5	- -	- -	32 28	3,7 3,6	5 5	0,5 0,5		
KAUTJÄRKVI UUDISR.- NYBYGGN	81 57	24,9 21,5	50 31	10,9 9,2	28 10	7,0 5,4	3 3	2,7 2,7	- -	- -	19 18	1,2 1,2	- -	- -		
RUUKLAHTI UUDISR.- NYBYGGN	186 162	49,0 46,2	101 80	28,8 27,1	50 34	18,9 17,5	2 2	2,1 2,1	1 1	2,8 2,8	48 43	5,0 4,8	2 1	0,2 0,1		
SAAKI UUDISR.- NYBYGGN	26 16	11,8 8,5	18 11	8,4 7,3	15 8	6,4 5,4	2 2	1,9 1,9	- -	- -	1 1	0,1 0,1	1 1	0,1 0,1		
SAVITAIPALE UUDISR.- NYBYGGN	139 108	31,0 23,3	92 71	17,1 15,0	29 12	6,6 4,8	2 2	2,5 2,5	- -	- -	61 57	7,9 7,6	3 1	0,7 0,4		
SUOMENIEMI UUDISR.- NYBYGGN	112 102	12,6 11,5	65 56	8,4 7,6	7 5	2,8 2,5	- -	- -	- -	- -	58 51	5,5 5,0	1 1	0,2 0,2		
TAIPALSAARI UUDISR.- NYBYGGN	125 103	24,9 21,5	80 63	16,3 15,1	28 19	8,6 7,9	2 2	2,4 2,4	- -	- -	50 42	5,2 4,8	3 3	0,3 0,3		
UUKUNIEMI UUDISR.- NYBYGGN	20 18	5,1 4,7	12 10	4,1 3,7	4 2	1,1 0,6	3 3	2,6 2,6	- -	- -	5 5	0,5 0,5	- -	- -		
VALKEALA UUDISR.- NYBYGGN	259 200	93,6 77,1	156 113	48,2 44,9	93 62	33,9 31,2	8 8	8,2 8,2	- -	- -	55 43	6,1 5,5	2 1	1,2 0,8		
VEHKALAHTI UUDISR.- NYBYGGN	227 179	131,6 86,4	139 100	39,3 35,6	79 47	28,4 24,9	5 5	5,1 5,1	- -	- -	55 48	5,8 5,5	3 3	0,3 0,3		
VIROLAHTI UUDISR.- NYBYGGN	163 117	45,8 40,5	87 52	20,3 17,8	48 24	13,3 11,5	2 2	2,5 2,5	- -	- -	37 26	4,5 3,8	2 1	0,1 0,1		
YLÄMAA UUDISR.- NYBYGGN	72 56	19,7 15,5	25 19	5,7 5,1	10 5	3,1 2,6	2 2	1,3 1,3	- -	- -	13 12	1,3 1,2	- -	- -		
MIKKELI-S:T MICHEL UUDISR.- NYBYGGN	201 161	344,5 320,2	135 108	137,4 134,3	96 71	39,0 36,0	21 19	21,5 21,5	18 18	76,8 76,8	- -	- -	5 3	28,0 27,3		

ALUE OMRÅDE	HOITOALAN RAKENNUKSET VÄRD- BYGGNADER		TOIMISTO- JA HALLINTORAK- KONTORS- OCH FÖRVALT.-BYGGN.		KOKOONTUNIS- RAKENNUKSET SAMLINGSLOKAL- BYGGNADER		OPETUS- RAKENNUKSET UNDERVISNINGS- BYGGNADER		TEOLLISUUS- RAKENNUKSET INDUSTRI- BYGGNADER		MAATALOUS- RAKENNUKSET JORDBRUKS- BYGGNADER		VARASTO- JA MUUT RAKENNUKSET LAGER-O. ÖVRIGA BYGGNADER	
	(2)		(3)		(4)		(5)		(6)		(8)		(7,9)	
	KPL ST	1000M3	KPL ST	1000M3	KPL ST	1000M3	KPL ST	1000M3	KPL ST	1000M3	KPL ST	1000M3	KPL ST	1000M3
YPÄJÄ UUDISR.- NYBYGGN	-	-	-	-	1	30,7	-	-	1	0,6	7	6,9	3	1,9
KUUVOLA UUDISR.- NYBYGGN	1	1,6	1	0,0	9	16,8	1	0,6	3	10,8	-	-	50	29,3
HAMINA-FREDRIKSHAMN UUDISR.- NYBYGGN	-	-	1	0,1	2	6,2	1	1,7	5	1,3	-	-	25	26,3
IMATRA UUDISR.- NYBYGGN	-	-	1	0,4	4	52,3	1	3,4	9	20,7	5	4,4	99	32,0
KOTKA UUDISR.- NYBYGGN	1	2,6	3	25,8	2	34,4	2	26,3	27	97,3	11	13,4	110	67,2
KUUSANKOSKI UUDISR.- NYBYGGN	1	0,3	2	0,6	1	0,0	-	-	8	97,9	3	1,4	22	6,5
LAPPEENRANTA UUDISR.- NYBYGGN	4	7,2	6	26,0	1	10,4	1	3,8	16	49,5	21	19,4	87	59,3
ANJALANKOSKI UUDISR.- NYBYGGN	1	1,2	-	-	3	1,9	-	-	4	12,1	25	21,6	35	9,3
ELIMÄKI UUDISR.- NYBYGGN	-	-	-	-	3	8,1	-	-	5	85,5	15	17,6	20	7,7
IIITTI UUDISR.- NYBYGGN	-	-	1	3,4	1	0,3	1	0,7	2	6,5	15	12,4	59	9,0
JAALA UUDISR.- NYBYGGN	-	-	-	-	1	0,1	-	-	-	-	3	2,7	42	4,5
JOUTSENO UUDISR.- NYBYGGN	-	-	2	2,1	-	-	-	-	5	42,4	11	10,7	41	3,2
LEMI UUDISR.- NYBYGGN	1	0,1	-	-	-	-	-	-	-	-	5	1,8	22	1,3
LJUMÄKI UUDISR.- NYBYGGN	-	-	-	-	-	-	-	-	1	0,0	17	11,6	91	4,0
MIEHIKKÄLÄ UUDISR.- NYBYGGN	-	-	1	0,8	1	1,6	-	-	1	0,0	7	6,3	15	2,3
NUIJAMAA UUDISR.- NYBYGGN	-	-	-	-	-	-	-	-	-	-	4	1,7	3	1,3
PARIKKALA UUDISR.- NYBYGGN	-	-	1	1,0	-	-	1	0,6	3	3,3	9	7,7	34	6,9
PYHTÄÄ-PYTTIS UUDISR.- NYBYGGN	-	-	-	-	-	-	-	-	-	-	2	1,5	58	3,4
RAUTJÄRVI UUDISR.- NYBYGGN	-	-	-	-	1	0,8	-	-	1	1,3	8	6,4	21	5,5
RUUKOLAHTI UUDISR.- NYBYGGN	1	6,0	-	-	-	-	-	-	1	2,5	10	7,8	71	3,6
SAARI UUDISR.- NYBYGGN	-	-	-	-	1	0,2	-	-	-	-	4	2,8	2	0,3
SAVITAIPALE UUDISR.- NYBYGGN	-	-	-	-	-	-	-	-	2	1,0	13	10,5	29	1,8
SUOMENNIEMI UUDISR.- NYBYGGN	-	-	-	-	-	-	-	-	1	0,1	1	0,4	44	3,4
TAIPALSAARI UUDISR.- NYBYGGN	-	-	-	-	-	-	1	1,0	3	1,1	4	1,8	34	4,5
UUKUNIEMI UUDISR.- NYBYGGN	-	-	-	-	-	-	-	-	-	-	2	0,7	6	0,3
VALKEALA UUDISR.- NYBYGGN	3	2,5	4	8,0	-	-	-	-	3	12,0	17	15,1	74	6,6
VEHKALAHTI UUDISR.- NYBYGGN	-	-	-	-	-	-	-	-	5	42,3	9	15,3	71	34,4
VIROLAHTI UUDISR.- NYBYGGN	-	-	1	0,1	1	0,1	-	-	-	-	20	12,8	52	12,4
YLÄMAA UUDISR.- NYBYGGN	-	-	-	-	1	0,4	-	-	2	1,2	14	10,3	30	2,0
MIKKELI-S:t MICHEL UUDISR.- NYBYGGN	-	-	4	50,5	6	17,1	3	44,4	11	33,1	1	0,1	36	33,9
	-	-	4	50,5	6	17,1	1	31,0	6	29,0	1	0,1	32	30,9

10. VALMISTUNEET RAKENNUKSET KÄYTTÖTARKOITUKSEN MUKAAN VUONNA 1986; KOKO MAA, LÄÄNIT JA KUNNAT
(290) FÄRDIGSTÄLLDA BYGGNADER ENLIGT ANVÄNDNINGSSYFTE ÄR 1986; HELA LANDET, LÄN OCH KOMMUNERNA
BUILDINGS COMPLETED BY INTENDED USE OF BUILDINGS IN 1986; WHOLE COUNTRY, PROVINCES AND MUNICIPALITIES

ALUE OMRÅDE	KAIKKI RAKENNUKSET ALLA BYGGNADER		ASUINRAKENNUKSET - BOSTADSBYGGNADER VAR SINAISET ASUINRAKENNUKSET EGENTLIGA BOSTADSBYGGNADER						ASUINKERROS- TALOT FLERVÄNINGS- BOSTADSHUS		VAPAA-AJAN ASUINRAK- FRITIDS- BYGGNADER		HYMNÄLÄ-,MAJ-, RAVITSEMISRAK- BUTIKS-,INKVART- OCH BESPISNINGS BYGGNADER	
			(0)		(01)		(02)		(03)		(04)		(11)	
	KPL ST	1000M3	KPL ST	1000M3	KPL ST	1000M3	KPL ST	1000M3	KPL ST	1000M3	KPL ST	1000M3	KPL ST	1000M3
HEINGLA UUDISR.- NYBYGGN	80 59	75,1 66,7	49 34	39,9 37,9	36 23	13,6 12,1	10 8	14,2 13,7	2 2	11,9 11,9	1 1	0,2 0,2	3 3	21,5 21,5
PIEKSAMÄKI UUDISR.- NYBYGGN	89 75	87,2 77,5	60 50	41,8 40,9	43 33	16,4 15,5	11 11	9,9 9,9	6 6	15,5 15,5	- -	- -	1 1	4,3 4,3
SAVONLINNA-NYSLÖTT UUDISR.- NYBYGGN	267 199	147,5 132,2	174 121	82,4 76,4	106 60	35,4 31,5	7 7	8,5 8,5	9 7	33,7 32,1	52 47	4,7 4,5	4 3	0,5 0,3
ANITOLA UUDISR.- NYBYGGN	53 48	13,3 12,6	36 31	10,7 10,0	16 11	5,7 5,0	4 4	3,0 3,0	- -	- -	16 16	1,9 1,9	1 1	0,1 0,1
ENUNKOSKI UUDISR.- NYBYGGN	82 73	42,9 41,6	47 40	16,1 15,0	23 18	9,7 8,8	4 4	4,1 4,1	- -	- -	20 18	2,3 2,0	1 1	0,1 -
HARTOLA UUDISR.- NYBYGGN	104 98	42,4 29,0	88 85	13,7 13,3	18 16	7,0 6,8	- -	- -	- -	- -	70 69	6,7 6,5	1 -	6,8 -
HAUKIVUORI UUDISR.- NYBYGGN	51 42	18,2 16,3	29 25	9,0 8,6	11 7	4,7 4,3	3 3	2,5 2,5	- -	- -	15 15	1,8 1,8	3 3	3,5 3,5
HEINGLAN MLK UUDISR.- NYBYGGN	187 171	116,2 103,5	106 95	25,0 24,0	41 35	17,3 16,5	1 1	0,8 0,8	- -	- -	64 59	7,0 6,7	10 10	1,0 1,0
HEINÄVESI UUDISR.- NYBYGGN	161 130	53,4 32,3	81 58	19,7 17,2	49 26	13,2 10,8	4 4	3,4 3,4	- -	- -	28 28	3,1 3,1	8 8	3,5 3,5
HIRVENSALMI UUDISR.- NYBYGGN	139 126	29,6 27,9	90 78	16,9 15,2	23 13	7,0 5,4	3 3	2,9 2,9	- -	- -	64 62	7,0 6,9	1 1	0,1 0,1
JÖRCINEN UUDISR.- NYBYGGN	90 67	34,5 30,9	58 40	19,8 17,9	41 23	12,7 10,9	7 7	6,1 6,1	- -	- -	10 10	1,0 1,0	1 -	0,1 -
JUVA UUDISR.- NYBYGGN	172 141	57,6 50,7	79 61	26,8 24,8	43 26	14,8 12,8	5 5	5,5 5,5	1 1	3,3 3,3	30 29	3,2 3,1	- -	- -
JÄPPIÄ UUDISR.- NYBYGGN	54 46	15,1 8,2	33 29	7,1 6,7	16 12	4,9 4,6	1 1	0,4 0,4	- -	- -	16 16	1,8 1,8	1 1	0,3 0,3
KANGASLAMPI UUDISR.- NYBYGGN	75 59	22,8 17,6	44 34	11,6 11,0	19 10	5,3 4,7	4 4	4,0 4,0	- -	- -	21 20	2,3 2,3	1 1	0,2 0,2
KANGASNIEMI UUDISR.- NYBYGGN	243 206	63,1 50,8	154 126	34,6 32,3	46 23	12,9 10,8	10 10	10,9 10,9	- -	- -	98 93	10,9 10,6	4 3	2,0 0,8
KERIMÄKI UUDISR.- NYBYGGN	177 149	75,5 69,8	116 95	39,4 37,6	66 47	24,8 23,0	11 11	8,9 8,9	1 1	2,1 2,1	38 36	3,6 3,6	2 2	3,4 3,4
NIKKELIN MLK UUDISR.- NYBYGGN	292 238	89,5 76,8	200 161	60,6 56,5	128 95	49,1 45,3	6 6	4,5 4,5	- -	- -	66 60	7,0 6,7	3 2	3,4 3,0
MÄNTYHARJU UUDISR.- NYBYGGN	235 203	59,7 48,6	143 120	32,8 30,5	46 29	14,8 12,9	5 5	6,2 6,2	1 1	2,0 2,0	91 85	9,8 9,4	6 5	2,1 1,4
PERTUNMAA UUDISR.- NYBYGGN	55 52	16,0 14,6	35 34	9,0 8,9	3 2	0,8 0,8	7 7	5,4 5,4	- -	- -	25 25	2,7 2,7	5 4	1,4 0,9
PIEKSAMÄEN MLK UUDISR.- NYBYGGN	152 116	65,6 39,2	93 70	26,4 24,2	61 40	20,7 18,5	3 3	3,0 3,0	- -	- -	29 27	2,7 2,7	- -	- -
PUNKAHARJU UUDISR.- NYBYGGN	122 100	39,3 33,9	87 69	21,3 19,6	37 23	11,4 9,9	2 2	2,0 2,0	1 1	2,8 2,8	47 43	5,1 4,9	4 3	4,0 1,7
PUUMALA UUDISR.- NYBYGGN	258 231	38,3 35,2	152 127	26,3 23,9	31 18	10,3 8,4	6 6	4,2 4,2	- -	- -	115 103	11,8 11,2	12 12	5,1 5,1
RANTASALMI UUDISR.- NYBYGGN	124 84	46,2 34,2	76 53	20,1 17,7	45 25	13,5 11,3	5 5	4,1 4,1	- -	- -	26 23	2,5 2,3	4 3	1,6 1,5
RISTIINA UUDISR.- NYBYGGN	116 109	19,8 19,0	60 55	13,4 12,9	16 11	5,5 5,0	2 2	3,1 3,1	- -	- -	42 42	4,7 4,7	1 1	2,8 2,8
SAVONRANTA UUDISR.- NYBYGGN	39 31	11,1 9,2	24 19	8,2 7,6	10 6	3,4 2,8	5 5	3,9 3,9	- -	- -	9 8	0,9 0,9	4 2	1,6 0,5
SULKAVA UUDISR.- NYBYGGN	102 79	26,7 23,7	69 51	18,3 16,9	36 19	10,7 9,3	4 4	4,1 4,1	- -	- -	29 28	3,5 3,5	- -	- -
YSMÄ UUDISR.- NYBYGGN	273 235	74,8 69,4	135 109	30,1 27,3	36 21	11,4 9,3	8 8	8,5 8,5	- -	- -	91 80	10,2 9,5	5 3	14,0 14,0
VIRTASALMI UUDISR.- NYBYGGN	23 19	4,4 1,9	17 14	2,1 1,8	4 1	0,9 0,6	- -	- -	- -	- -	13 13	1,2 1,2	- -	- -
JOENSUU UUDISR.- NYBYGGN	367 308	313,8 281,2	223 186	165,0 161,3	172 136	67,5 63,8	25 24	24,8 24,8	20 20	72,1 72,1	6 6	0,6 0,6	11 8	23,2 17,4
OUTKUMPUN UUDISR.- NYBYGGN	184 136	132,5 85,5	87 53	24,0 20,1	59 27	15,3 11,5	8 8	6,6 6,6	- -	- -	20 18	2,2 2,0	4 3	16,1 15,6

ALUE OMRÅDE	HOITOTALAN RAKENNUKSET VÄRD- BYGGNADER		TOIMISTO- JA HALLINTORAK- KONTORS- OCH FÖRVALT.-BYGGN.		KOKKONTUMIS- RAKENNUKSET SAMLINGSLOKAL- BYGGNADER		OPETUS- RAKENNUKSET UNDERVISNINGS- BYGGNADER		TEOLLISUUS- RAKENNUKSET INDUSTRI- BYGGNADER		MAATALOUS- RAKENNUKSET JORDBRUKS- BYGGNADER		VARASTO-JA MUUT RAKENNUKSET LAGER-O.ÖVRIGA BYGGNADER	
	(2)		(3)		(4)		(5)		(6)		(8)		(7,9)	
	KPL ST	1000M3	KPL ST	1000M3	KPL ST	1000M3	KPL ST	1000M3	KPL ST	1000M3	KPL ST	1000M3	KPL ST	1000M3
HEINGLA UUDISR.- NYBYGGN	-	-	1	0,4	-	-	1	0,6	5	8,7	-	-	21	4,0
	-	-	1	0,4	-	-	-	-	1	3,0	-	-	20	3,9
PIEKÄMÄKI UUDISR.- NYBYGGN	-	-	4	21,7	1	5,8	1	3,5	4	3,5	-	-	18	6,5
	-	-	4	21,7	-	-	1	3,5	4	3,5	-	-	15	3,5
SAVONLINNA-NYSLOIT UUDISR.- NYBYGGN	1	-	2	34,4	1	0,1	2	7,8	4	1,2	10	9,2	69	12,0
	-	-	2	34,4	-	-	-	-	2	1,1	8	8,4	63	11,3
ANTTOLA UUDISR.- NYBYGGN	-	-	-	-	-	-	-	-	1	0,2	-	-	15	2,3
	-	-	-	-	-	-	-	-	1	0,2	-	-	15	2,3
ENONKUSKI UUDISR.- NYBYGGN	-	-	-	-	-	-	-	-	1	3,8	5	20,7	28	2,2
	-	-	-	-	-	-	-	-	1	3,8	5	20,7	27	2,1
HARTOLA UUDISR.- NYBYGGN	1	1,9	-	-	1	0,9	-	-	3	6,8	4	8,4	6	3,8
	1	1,9	-	-	1	0,9	-	-	2	2,4	4	8,4	5	2,0
HAUKIVUORI UUDISR.- NYBYGGN	-	-	2	0,5	-	-	-	-	-	-	3	1,0	14	4,1
	-	-	-	-	-	-	-	-	-	-	-	-	14	4,1
HEINGLAN MLK UUDISR.- NYBYGGN	-	-	1	0,2	2	12,1	-	-	3	66,8	8	7,2	57	3,9
	-	-	-	-	2	12,1	-	-	2	57,4	6	5,2	56	3,8
HEINÄVESI UUDISR.- NYBYGGN	-	-	2	2,5	-	-	-	-	3	18,0	9	5,2	58	4,5
	-	-	2	2,5	-	-	-	-	-	-	6	4,9	56	4,1
HIRVENSAAMI UUDISR.- NYBYGGN	-	-	-	-	-	-	-	-	2	9,6	1	1,3	45	1,7
	-	-	-	-	-	-	-	-	2	9,6	1	1,3	44	1,7
JORDINEN UUDISR.- NYBYGGN	-	-	1	6,5	-	-	-	-	2	0,8	6	5,0	22	2,2
	-	-	1	6,5	-	-	-	-	1	0,2	5	5,0	20	1,3
JUVA UUDISR.- NYBYGGN	-	-	1	0,1	1	7,5	-	-	1	0,1	21	17,0	69	6,0
	-	-	1	0,1	1	7,5	-	-	-	-	12	12,8	66	5,6
JÄPPILÄ UUDISR.- NYBYGGN	-	-	-	-	1	0,5	-	-	-	-	4	6,4	15	0,8
	-	-	-	-	-	-	-	-	-	-	1	0,4	15	0,8
KANGASLAMPPI UUDISR.- NYBYGGN	-	-	1	1,3	1	0,2	1	0,1	1	3,4	4	3,4	22	2,5
	-	-	1	1,3	-	-	-	-	-	-	2	2,9	21	2,2
KANGASNIEMI UUDISR.- NYBYGGN	-	-	-	-	1	0,4	-	-	1	0,1	16	12,9	67	13,1
	-	-	-	-	1	0,4	-	-	1	0,1	11	8,0	64	9,2
KERIMÄKI UUDISR.- NYBYGGN	-	-	1	0,2	1	0,1	-	-	5	16,4	12	9,6	40	6,5
	-	-	1	0,2	-	-	-	-	5	16,4	10	8,5	36	3,7
MIKKELIN MLK UUDISR.- NYBYGGN	1	0,2	-	-	-	-	1	5,0	5	7,1	11	8,2	71	4,9
	-	-	-	-	-	-	1	5,0	2	1,9	9	7,2	63	3,2
MÄNTYHARJU UUDISR.- NYBYGGN	-	-	-	-	2	6,7	-	-	2	6,4	9	6,4	73	5,3
	-	-	-	-	1	6,7	-	-	-	-	8	6,3	69	3,7
PERTUNMAA UUDISR.- NYBYGGN	-	-	1	0,1	-	-	-	-	2	2,3	1	1,9	11	1,3
	-	-	1	0,1	-	-	-	-	2	2,3	1	1,9	10	0,6
PIEKÄMÄEN MLK UUDISR.- NYBYGGN	1	0,3	-	-	3	0,8	-	-	7	25,4	11	6,9	37	5,7
	1	0,3	-	-	1	0,3	-	-	3	7,4	6	3,7	35	3,3
PUNKAHARJU UUDISR.- NYBYGGN	-	-	-	-	-	-	-	-	-	-	11	10,4	20	3,6
	-	-	-	-	-	-	-	-	-	-	10	9,2	18	3,3
PUUMALA UUDISR.- NYBYGGN	-	-	-	-	1	0,2	-	-	2	0,4	2	0,4	89	6,0
	-	-	-	-	1	0,2	-	-	2	0,4	2	0,4	87	5,3
RANTASALMI UUDISR.- NYBYGGN	1	1,4	1	1,5	-	-	-	-	2	3,7	23	15,6	17	2,2
	-	-	1	1,5	-	-	-	-	1	1,7	10	10,3	16	1,4
RISTIINA UUDISR.- NYBYGGN	-	-	-	-	-	-	-	-	-	-	1	1,2	54	2,5
	-	-	-	-	-	-	-	-	-	-	1	1,2	52	2,1
SAVONKANTA UUDISR.- NYBYGGN	-	-	-	-	2	0,8	-	-	-	-	1	0,2	8	0,2
	-	-	-	-	2	0,8	-	-	-	-	-	-	8	0,2
SULKAVA UUDISR.- NYBYGGN	1	0,5	1	0,2	1	0,3	-	-	1	0,5	5	3,9	24	3,0
	-	-	1	0,2	1	0,3	-	-	-	-	4	3,7	22	2,7
SYSMÄ UUDISR.- NYBYGGN	-	-	-	-	-	-	-	-	1	1,7	22	21,5	110	7,5
	-	-	-	-	-	-	-	-	-	-	16	20,8	107	7,3
VIRTASALMI UUDISR.- NYBYGGN	-	-	-	-	-	-	1	2,1	-	-	-	-	5	0,2
	-	-	-	-	-	-	-	-	-	-	-	-	5	0,2
JOENSUU UUDISR.- NYBYGGN	2	2,3	1	0,8	1	0,2	4	11,3	8	24,1	2	0,8	115	86,1
	1	2,1	1	0,8	1	0,2	-	-	5	19,9	2	0,8	104	78,7
OUTOKUMPU UUDISR.- NYBYGGN	1	0,8	-	-	1	0,7	1	11,0	6	53,3	11	11,3	73	15,4
	-	-	-	-	1	0,7	1	11,0	3	16,5	8	8,9	67	12,8

10. VALMISTUNEET RAKENNUKSET KÄYTTÖTARKOITUKSEN NUKAAN VUONNA 1986: KOKO MAA, LÄÄNIT JA KUNNAT
(290) FÄRDIGSTÄLLDA BYGGNADER ENLIGT ANVÄNDNINGSSYFTE ÅR 1986: HELA LANDET, LÄN OCH KOMMUNERNA
BUILDINGS COMPLETED BY INTENDED USE OF BUILDINGS IN 1986: WHOLE COUNTRY, PROVINCES AND MUNICIPALITIES

ALUE OMRÅDE	KAIKKI RAKENNUKSET ALLA BYGGNADER		ASUINRAKENNUKSET - BOSTADSBYGGNADER									VAPAA-AJAN ASUINRAK- FRITIDS- BYGGNADER		MYNNÄLÄ-,MAJ.-, RAVITSEMISSRAK- BUTIKS-,INKVART OCH BESPISNING BYGGNADER				
			(0)		(01)		(02)		(03)		(04)					(1)		
			KPL ST	1000M3	KPL ST	1000M3	KPL ST	1000M3	KPL ST	1000M3	KPL ST					1000M3	KPL ST	1000M3
LIEKSA UUDISR.- NYBYGGN	241 195	163,4 142,7	134 106	51,5 47,9	82 56	28,0 24,4	7 7	5,6 5,6	3 3	13,1 13,1	42 40	4,9 4,8	7 7	2,8 2,8				
NURMES UUDISR.- NYBYGGN	120 91	78,9 52,7	70 51	22,9 20,8	42 25	12,8 10,9	11 10	8,1 8,0	- -	- -	17 16	1,9 1,8	3 2	14,2 14,2				
ENO UUDISR.- NYBYGGN	137 112	41,8 39,0	61 41	18,3 16,9	39 19	9,7 8,3	6 6	6,8 6,8	- -	- -	16 16	1,8 1,8	1 1	0,1 0,1				
ILOMANTSI UUDISR.- NYBYGGN	178 151	66,7 61,9	82 66	24,8 22,9	44 29	14,1 12,3	3 3	3,0 3,0	1 1	3,9 3,9	34 33	3,8 3,7	17 16	0,7 0,5				
JUUKA UUDISR.- NYBYGGN	235 175	89,4 80,0	132 89	22,9 19,6	71 32	15,9 12,7	4 4	2,4 2,4	- -	- -	57 53	4,6 4,4	4 4	0,7 0,7				
KESÄLAHTI UUDISR.- NYBYGGN	96 75	30,2 24,0	52 33	13,4 11,9	31 14	7,1 5,6	6 6	4,8 4,8	- -	- -	15 13	1,6 1,5	5 4	1,1 0,5				
KIIHTELYSVAARA UUDISR.- NYBYGGN	65 61	24,9 24,6	40 36	16,4 16,1	27 23	10,7 10,3	6 6	4,9 4,9	- -	- -	7 7	0,8 0,8	1 1	0,4 0,4				
KITEE UUDISR.- NYBYGGN	166 145	126,5 112,1	94 79	42,5 40,4	51 36	19,6 17,5	9 9	7,6 7,6	4 4	12,1 12,1	30 30	3,1 3,1	10 10	24,4 24,4				
KONTIOLAHTI UUDISR.- NYBYGGN	208 164	90,4 69,1	143 111	46,9 44,2	106 76	37,1 34,5	7 7	5,5 5,5	- -	- -	30 28	4,3 4,2	4 4	6,4 6,4				
LIPERI UUDISR.- NYBYGGN	185 142	77,8 62,5	79 61	27,6 26,1	42 27	13,2 12,0	7 7	4,3 4,3	4 4	6,1 6,1	26 23	4,0 3,7	2 1	1,3 1,1				
PULVIJÄRVI UUDISR.- NYBYGGN	183 154	52,3 47,7	110 86	31,7 28,9	64 42	19,1 16,5	11 11	8,8 8,8	- -	- -	35 33	3,8 3,7	3 3	1,6 1,6				
PYHÄSELKÄ UUDISR.- NYBYGGN	110 94	67,7 65,3	71 58	29,2 27,4	55 44	21,4 19,7	10 10	7,2 7,2	- -	- -	6 4	0,6 0,5	- -	- -				
RÄÄKKYLÄ UUDISR.- NYBYGGN	130 93	30,9 22,0	71 46	12,3 9,6	36 12	7,9 5,2	1 1	0,6 0,6	- -	- -	34 33	3,7 3,7	18 18	1,0 1,0				
TOHMAJÄRVI UUDISR.- NYBYGGN	96 76	45,6 36,8	57 44	19,8 18,5	37 26	12,7 11,5	6 6	5,8 5,8	- -	- -	14 12	1,3 1,2	3 2	2,3 1,0				
TUUPCVAARA UUDISR.- NYBYGGN	97 73	30,8 25,0	55 38	14,6 13,3	34 18	9,2 7,9	4 4	3,5 3,5	- -	- -	17 16	1,9 1,8	5 3	1,1 0,5				
VALTIMO UUDISR.- NYBYGGN	48 39	28,0 26,1	25 21	10,7 10,1	15 12	6,8 6,2	3 3	1,7 1,7	1 1	1,6 1,6	6 5	0,5 0,5	1 -	0,3 -				
VÄRTSILÄ UUDISR.- NYBYGGN	19 15	7,8 6,9	13 11	3,6 3,3	6 4	2,2 1,8	1 1	1,0 1,0	- -	- -	6 6	0,4 0,4	- -	- -				
KUOPIO UUDISR.- NYBYGGN	551 447	531,7 482,2	353 285	296,2 287,9	225 170	97,0 91,1	53 52	43,1 42,9	36 34	130,9 129,6	39 29	5,2 4,4	12 11	86,5 81,8				
IISALMI UUDISR.- NYBYGGN	303 241	216,0 168,4	185 142	72,5 67,8	134 95	50,0 45,4	10 9	9,0 9,0	3 3	9,3 9,3	38 35	4,3 4,1	6 5	4,5 4,5				
SUONENJOKI UUDISR.- NYBYGGN	180 136	54,0 43,1	104 74	31,2 28,6	68 39	20,3 17,7	9 9	8,2 8,2	- -	- -	27 26	2,7 2,7	1 1	1,1 1,1				
VARKAUS UUDISR.- NYBYGGN	175 139	142,8 113,4	105 82	56,3 53,4	82 59	31,4 28,6	16 16	17,3 17,3	2 2	7,0 7,0	5 5	0,6 0,6	9 7	39,1 27,7				
JUANKOSKI UUDISR.- NYBYGGN	120 89	52,5 36,2	67 46	19,1 17,1	43 23	13,2 11,3	5 5	3,9 3,9	- -	- -	19 18	2,0 2,0	- -	- -				
KAAVI UUDISR.- NYBYGGN	81 63	31,8 25,0	48 37	12,9 11,9	27 18	8,4 7,5	3 3	2,6 2,6	- -	- -	18 16	1,9 1,8	1 -	0,0 -				
KARTTULA UUDISR.- NYBYGGN	52 42	15,1 14,4	37 27	8,4 7,7	23 15	7,0 6,5	- -	- -	- -	- -	14 12	1,4 1,3	1 1	0,4 0,4				
KEIITELE UUDISR.- NYBYGGN	82 57	45,5 31,9	39 29	8,8 8,0	21 11	5,7 4,8	3 3	2,0 2,0	- -	- -	15 15	1,2 1,2	4 3	0,8 0,6				
KIURUVESI UUDISR.- NYBYGGN	195 144	90,2 80,4	109 68	31,9 27,9	83 42	22,1 18,1	9 9	8,5 8,5	- -	- -	17 17	1,2 1,2	3 3	0,7 0,7				
LAPINLAHTI UUDISR.- NYBYGGN	180 150	72,1 63,4	100 81	39,3 36,8	75 56	27,2 24,7	6 6	5,8 5,8	1 1	4,6 4,6	18 18	1,7 1,7	4 3	0,3 0,3				
LEPPÄVIRTA UUDISR.- NYBYGGN	266 212	75,8 57,1	168 127	38,8 35,7	75 45	23,9 21,3	9 9	7,1 7,1	- -	- -	84 73	7,8 7,3	3 3	6,9 6,9				
MAANINKA UUDISR.- NYBYGGN	73 53	28,3 22,0	40 23	12,9 10,8	26 12	6,7 5,1	5 5	4,9 4,9	- -	- -	9 6	1,3 0,8	1 1	0,1 0,1				
NILSIÄ UUDISR.- NYBYGGN	190 147	68,0 58,2	124 93	32,6 29,7	75 46	22,9 20,3	2 2	1,9 1,9	1 1	2,7 2,7	46 44	5,2 4,8	8 8	2,7 2,7				

ALUE OMRÅDE	HOITOALAN RAKENNUKSET VÄRD- BYGGNADER		TOIMISTO- JA HALLINTORAK- KONTORS- OCH FÖRVALT.BYGGN.		KOKOONTUMIS- RAKENNUKSET SAMLINGSLOKAL- BYGGNADER		OPETUS- RAKENNUKSET UNDERVISNINGS- BYGGNADER		TEOLLISUUS- RAKENNUKSET INDUSTRI- BYGGNADER		MAATALOUS- RAKENNUKSET JORDBRUKS- BYGGNADER		VARASTO-JA MUUT RAKENNUKSET LAGER-O.ÖVRIGA BYGGNADER	
	(2)		(3)		(4)		(5)		(6)		(8)		(7,9)	
	KPL ST	1000M3	KPL ST	1000M3	KPL ST	1000M3	KPL ST	1000M3	KPL ST	1000M3	KPL ST	1000M3	KPL ST	1000M3
LEIKSA UUDISR.- NYBYGGN	-	-	2 1	2,1 1,3	1	0,0	1	8,1	7 5	20,4 17,5	18 11	19,3 14,6	71 65	59,1 58,6
NURMES UUDISR.- NYBYGGN	2 1	19,2 3,6	-	-	-	-	-	-	3 1	10,8 5,4	8 4	10,0 7,3	34 32	1,7 1,5
ENO UUDISR.- NYBYGGN	-	-	-	-	1 1	0,2 0,2	-	-	4 2	2,5 1,9	10 10	9,4 9,4	60 57	11,3 10,5
ILOMANTSI UUDISR.- NYBYGGN	-	-	-	-	1 1	16,5 16,5	1 1	13,9 13,9	1 -	0,2 -	9 5	3,0 1,2	67 62	7,5 6,8
JUUKA UUDISR.- NYBYGGN	-	-	1 1	0,0 0,0	-	-	-	-	7 7	11,5 11,5	32 21	46,5 43,0	59 53	7,7 5,2
KESÄLAHTI UUDISR.- NYBYGGN	-	-	-	-	-	-	-	-	3 2	7,6 3,7	4 4	3,1 3,1	32 32	4,9 4,9
KIIHTELYVAARA UUDISR.- NYBYGGN	-	-	-	-	-	-	-	-	-	-	5 5	3,7 3,7	19 19	4,4 4,4
KITEE UUDISR.- NYBYGGN	1 -	1,5 -	-	-	-	-	3 2	19,1 17,9	4 3	13,4 4,4	9 8	22,2 21,8	45 43	3,3 3,2
KONTIOLAHTI UUDISR.- NYBYGGN	2 1	0,7 0,6	1 1	0,2 0,2	3 2	6,0 5,8	1	10,6	3 2	7,3 1,0	7 6	5,9 5,3	44 37	6,4 5,4
LIPERI UUDISR.- NYBYGGN	-	-	-	-	2 1	1,2 1,0	2 1	1,3 1,1	5 1	2,4 1,1	39 27	37,7 27,0	56 50	6,3 5,1
PULVIJÄRVI UUDISR.- NYBYGGN	-	-	-	-	-	-	-	-	1 1	0,6 0,6	19 16	11,9 10,3	50 48	6,5 6,2
PYHÄSELKÄ UUDISR.- NYBYGGN	1 1	12,8 12,8	-	-	1 1	3,8 3,8	-	-	2 1	5,3 5,2	9 9	8,8 8,8	26 24	7,8 7,3
RÄÄKKYLÄ UUDISR.- NYBYGGN	-	-	-	-	3 2	1,9 1,6	-	-	1 1	0,7 0,7	14 4	11,2 5,8	23 22	3,8 3,2
TOHMAJÄRVI UUDISR.- NYBYGGN	-	-	-	-	-	-	-	-	3 2	2,2 1,3	14 10	15,9 10,5	19 18	5,5 5,5
TUUPOVAARA UUDISR.- NYBYGGN	-	-	-	-	2 1	0,2 0,1	-	-	6 5	5,6 2,7	6 4	3,7 2,8	23 22	5,6 5,6
VALTIMO UUDISR.- NYBYGGN	-	-	-	-	-	-	-	-	1 -	0,0 -	11 8	16,4 15,6	10 10	0,5 0,5
VÄRTSILÄ UUDISR.- NYBYGGN	-	-	-	-	-	-	-	-	1 1	0,7 0,7	2 1	3,1 2,7	3 2	0,3 0,2
KUOPIU UUDISR.- NYBYGGN	4 3	7,9 7,7	7 4	27,3 17,6	11 5	6,6 2,9	1 1	25,5 25,5	12 7	37,0 22,7	16 12	14,9 12,0	135 119	29,7 24,1
IISALMI UUDISR.- NYBYGGN	3 -	16,2 -	1 1	19,2 19,2	2 1	5,0 4,0	5 3	25,7 15,8	9 4	26,2 13,9	25 21	36,9 33,9	67 64	9,7 9,2
SUONENJOKI UUDISR.- NYBYGGN	-	-	-	-	1	0,2	-	-	6	5,8	16 13	9,4 8,1	52 48	6,2 5,3
VARKALS UUDISR.- NYBYGGN	1 -	1,4 -	1 1	0,3 0,3	2 1	1,1 0,3	-	-	8 2	13,4 2,7	1 1	0,2 0,2	48 45	31,0 28,7
JUANKOSKI UUDISR.- NYBYGGN	-	-	-	-	-	-	1	0,4	4 2	9,5 0,1	15 9	18,9 14,5	33 32	4,6 4,5
KAAVI UUDISR.- NYBYGGN	-	-	-	-	1 1	1,9 1,9	-	-	-	-	10 6	12,0 7,4	21 19	5,0 3,9
KARTTULA UUDISR.- NYBYGGN	-	-	-	-	-	-	-	-	-	-	-	-	14 14	6,2 6,2
KEITELE UUDISR.- NYBYGGN	-	-	-	-	-	-	-	-	2	4,6	18 8	14,6 7,1	19 17	16,6 16,2
KIURUVESI UUDISR.- NYBYGGN	-	-	-	-	1 1	1,2 1,2	-	-	1 1	0,6 0,6	44 37	47,6 45,0	37 34	8,4 5,2
LAPINLAHTI UUDISR.- NYBYGGN	-	-	1	2,9	1	0,2	-	-	3 2	0,4 0,3	21 17	23,0 21,4	50 47	5,9 4,6
LEPPÄVIRTA UUDISR.- NYBYGGN	1 1	1,6 1,6	-	-	-	-	2	0,1	3	11,6	12 9	6,1 4,8	77 72	10,5 8,0
MAANINKA UUDISR.- NYBYGGN	-	-	-	-	-	-	-	-	-	-	13 10	14,0 9,7	19 19	1,3 1,3
NILSIÄ UUDISR.- NYBYGGN	-	-	1	0,2	1	0,5	-	-	-	-	29 20	27,5 21,2	27 26	4,6 4,5

10. VALMISTUNEET RAKENNUKSET KÄYTTÖTARKOITUKSEN MUKAAN VUONNA 1986; KOKO MAA, LÄÄNIT JA KUNNAT
(290) FÄRDIGSTÄLLDA BYGGNADER ENLIGT ANVÄNDNINGSSYFTE ÅR 1986; HELA LANDET, LÄN OCH KOMMUNERNA
BUILDINGS COMPLETED BY INTENDED USE OF BUILDINGS IN 1986; WHOLE COUNTRY, PROVINCES AND MUNICIPALITIES

ALUE OMRÅDE	KAIKKI RAKENNUKSET ALLA BYGGNADER		ASUINRAKENNUKSET - BOSTADSBYGGNADER VARSINAISET ASUINRAKENNUKSET EGENTLIGA BOSTADSBYGGNADER ERILLISET KYTKETYT PIENTALOT PIENTALOT PIENTALOT FRISTÅENDE SAMMANBYGGDA SMÅHUS SMÅHUS						ASUINKERROS- TALOT FLERVÄNING- BOSTADSHUS		YAPAA-AJAN ASUINRAK- FRITIDS- BYGGNADER		MYYMÄLÄ-,MAJ- RAVITSEMISRAK- BUTIKS-,INKVART OCH BESPISNINGS BYGGNADER	
	(0)		(01)		(02)		(03)		(04)		(1)			
	KPL ST	1000M3	KPL ST	1000M3	KPL ST	1000M3	KPL ST	1000M3	KPL ST	1000M3	KPL ST	1000M3	KPL ST	1000M3
PIELAVESI UUDISR.- NYBYGGN	184 138	52,2 42,1	96 68	26,6 24,1	51 27	15,0 12,9	4 4	3,4 3,4	1 1	3,8 3,8	40 36	4,4 4,0	5 2	1,4 0,6
RAUTALAMPI UUDISR.- NYBYGGN	161 131	48,8 43,8	100 77	18,3 16,3	37 15	8,3 6,3	4 4	3,8 3,8	- -	- -	59 58	6,3 6,2	- -	- -
RAUTAVAARA UUDISR.- NYBYGGN	71 58	13,2 11,6	33 26	7,1 6,6	19 13	5,8 5,5	- -	- -	- -	- -	14 13	1,3 1,2	3 3	2,5 2,5
SIILINJÄRVI UUDISR.- NYBYGGN	315 264	136,4 121,1	184 147	75,2 71,6	157 124	61,5 58,1	9 9	8,4 8,4	1 1	3,8 3,8	17 13	1,6 1,4	3 1	4,7 3,1
SUNKAJÄRVI UUDISR.- NYBYGGN	127 91	66,4 54,1	71 44	26,1 22,3	46 21	13,5 10,0	10 10	7,5 7,5	2 2	3,8 3,8	13 11	1,3 1,0	2 2	0,2 0,2
TERVO UUDISR.- NYBYGGN	50 35	10,5 9,6	37 24	7,6 6,8	21 8	3,8 3,0	3 3	2,3 2,3	- -	- -	13 13	1,6 1,6	1 -	- -
TUUSNIEMI UUDISR.- NYBYGGN	116 90	24,0 20,2	71 52	13,6 12,0	32 15	6,5 5,2	4 4	3,8 3,8	- -	- -	35 33	3,3 3,1	1 1	0,2 0,2
VARPAISJÄRVI UUDISR.- NYBYGGN	126 105	51,1 44,8	71 56	21,9 20,0	43 28	14,8 12,9	4 4	5,1 5,1	- -	- -	24 24	2,0 2,0	1 1	0,1 0,1
VEHMERSALMI UUDISR.- NYBYGGN	59 55	14,5 13,9	22 19	6,6 6,3	11 9	3,4 3,2	3 3	2,3 2,3	- -	- -	8 7	0,9 0,8	- -	- -
VESANTO UUDISR.- NYBYGGN	92 80	24,5 22,2	49 38	10,5 9,5	23 14	6,6 5,6	2 2	1,6 1,6	- -	- -	24 22	2,4 2,3	- -	- -
VIEREMÄ UUDISR.- NYBYGGN	91 70	50,5 44,8	47 36	17,7 16,7	34 23	12,0 11,0	4 4	4,6 4,6	- -	- -	9 9	1,0 1,0	1 1	1,5 1,5
JYVÄSKYLÄ UUDISR.- NYBYGGN	360 285	704,9 600,0	218 177	178,5 173,3	181 142	82,4 77,4	20 20	29,6 29,6	15 13	66,3 66,1	2 2	0,1 0,1	7 4	49,3 42,2
JÄMSÄ UUDISR.- NYBYGGN	117 103	162,0 69,8	71 63	34,4 33,7	41 34	17,3 16,6	4 4	6,3 6,3	2 2	8,1 8,1	24 23	2,7 2,7	2 2	16,4 16,4
JÄMSÄNKOSKI UUDISR.- NYBYGGN	79 63	48,9 39,3	44 32	11,8 10,6	29 18	9,2 8,1	1 1	1,0 1,0	- -	- -	14 13	1,6 1,4	1 -	0,1 -
KEURUU UUDISR.- NYBYGGN	131 112	60,0 41,5	70 57	28,4 27,1	42 30	14,4 13,1	10 10	12,0 12,0	- -	- -	18 17	2,0 1,9	2 2	3,2 3,2
SAARIJÄRVI UUDISR.- NYBYGGN	180 145	74,7 60,5	108 85	34,6 32,4	68 46	21,3 19,1	6 6	6,3 6,3	3 3	3,6 3,6	31 30	3,4 3,4	5 4	3,6 3,1
SUOLAHTI UUDISR.- NYBYGGN	58 49	25,8 17,5	28 23	12,7 12,3	20 15	7,1 6,8	5 5	5,5 5,5	- -	- -	3 3	0,1 0,1	- -	- -
ÄÄNEKOSKI UUDISR.- NYBYGGN	125 99	76,1 72,5	81 61	31,3 30,0	61 43	21,7 20,4	7 7	8,6 8,6	- -	- -	13 11	1,0 0,9	3 3	1,9 1,9
HANKASALMI UUDISR.- NYBYGGN	167 137	52,6 41,0	66 48	22,4 20,8	32 18	8,4 6,9	9 9	8,8 8,8	2 2	3,0 3,0	23 19	2,2 2,1	- -	- -
JOUTSA UUDISR.- NYBYGGN	91 80	21,2 17,4	55 46	12,5 11,4	20 12	6,3 5,4	2 2	2,2 2,2	- -	- -	33 32	4,0 3,8	- -	- -
JYVÄSKYLÄN MLK UUDISR.- NYBYGGN	249 216	128,9 121,9	169 143	87,0 84,7	139 115	59,8 57,6	17 17	25,0 25,0	1 1	1,3 1,3	12 10	0,9 0,8	3 2	6,7 5,6
KANNONKOSKI UUDISR.- NYBYGGN	79 62	20,8 15,5	46 33	8,8 7,5	17 4	3,2 1,9	3 3	3,3 3,3	- -	- -	26 26	2,3 2,3	11 11	0,8 0,8
KARSTULA UUDISR.- NYBYGGN	70 52	43,2 35,0	36 29	13,8 12,7	16 10	5,6 4,7	8 8	6,7 6,7	- -	- -	12 11	1,5 1,3	1 -	1,6 -
KINNULA UUDISR.- NYBYGGN	58 44	20,6 18,6	35 24	9,7 8,2	24 13	6,8 5,3	2 2	1,8 1,8	- -	- -	9 9	1,0 1,0	- -	- -
KIVIJÄRVI UUDISR.- NYBYGGN	50 34	14,1 10,0	35 22	8,8 5,5	18 9	6,9 3,8	- -	- -	- -	- -	17 13	1,9 1,6	- -	- -
KONGINKANGAS UUDISR.- NYBYGGN	55 45	8,4 6,4	34 25	5,7 5,1	16 7	3,6 3,1	- -	- -	- -	- -	18 18	2,0 2,0	- -	- -
KONNEVESI UUDISR.- NYBYGGN	107 82	27,3 24,8	61 39	13,7 11,6	38 19	9,6 7,7	2 2	1,4 1,4	- -	- -	21 18	2,7 2,5	5 5	0,8 0,8
KORPILAHTI UUDISR.- NYBYGGN	208 187	45,5 42,1	124 107	25,8 24,6	51 38	15,8 14,7	1 1	1,9 1,9	- -	- -	72 68	8,1 8,0	2 2	5,6 5,6
KUHMIOINEN UUDISR.- NYBYGGN	184 154	30,5 21,3	103 81	16,1 14,3	26 12	6,6 5,3	2 2	1,2 1,2	- -	- -	75 67	8,3 7,7	2 -	0,3 -
KYYJÄRVI UUDISR.- NYBYGGN	22 18	7,2 6,2	12 9	4,1 3,8	8 5	2,6 2,3	2 2	1,3 1,3	- -	- -	2 2	0,2 0,2	3 3	0,5 0,5

ALUE OMRÅDE	HOITOALAN RAKENNUKSET VÄRD- BYGGNADER		TOIMISTO- JA HALLINTORAK- KONTORS- OCH FÖRVALT.BYGGN.		KOKKOONTUMIS- RAKENNUKSET SAMLINGSLOKAL- BYGGNADER		OPETUS- RAKENNUKSET UNDERVISNING- BYGGNADER		TEOLLISUUS- RAKENNUKSET INDUSTRI- BYGGNADER		MAATALOUS- RAKENNUKSET JORDBRUKS- BYGGNADER		VARASTO-JA MUUT RAKENNUKSET LAGER-O.ÖVRIGA BYGGNADER	
	(2)		(3)		(4)		(5)		(6)		(8)		(7,9)	
	KPL ST	1000M3	KPL ST	1000M3	KPL ST	1000M3	KPL ST	1000M3	KPL ST	1000M3	KPL ST	1000M3	KPL ST	1000M3
PIELAVESI UUDISR.-- NYBYGGN	-	-	-	-	-	-	-	-	4	2,4	26	18,8	53	3,0
RAUTALAMP I UUDISR.-- NYBYGGN	-	-	-	-	-	-	-	-	3	0,4	17	14,9	48	2,1
KAUTAARA UUDISR.-- NYBYGGN	-	-	-	-	-	-	2	0,1	4	10,5	18	15,9	39	4,1
SIILINJÄRVI UUDISR.-- NYBYGGN	-	-	-	-	3	2,2	2	4,1	4	10,5	13	13,0	37	4,0
SONKAJÄRVI UUDISR.-- NYBYGGN	-	-	-	-	3	2,2	1	4,1	2	0,1	3	1,6	28	1,7
TERVO UUDISR.-- NYBYGGN	-	-	-	-	2	0,7	-	-	1	0,1	1	0,8	27	1,7
TUUSNIEMI UUDISR.-- NYBYGGN	-	-	-	-	2	0,7	-	-	3	5,3	21	24,9	28	9,3
VEHMEKALMI UUDISR.-- NYBYGGN	-	-	-	-	1	0,4	-	-	2	5,2	14	16,7	28	9,3
VESANTO UUDISR.-- NYBYGGN	-	-	-	-	-	-	-	-	-	-	2	2,5	10	0,4
VIEREMÄ UUDISR.-- NYBYGGN	-	-	-	-	-	-	-	-	-	-	2	2,5	9	0,4
VARPALSJÄRVI UUDISR.-- NYBYGGN	-	-	-	-	1	2,6	-	-	1	0,0	12	7,5	30	2,6
VEHMEKALMI UUDISR.-- NYBYGGN	1	1,1	-	-	-	-	-	1	1	0,0	8	5,5	28	2,5
VEHMEKALMI UUDISR.-- NYBYGGN	1	1,1	-	-	-	-	-	-	1	0,0	8	5,5	28	2,5
VESANTO UUDISR.-- NYBYGGN	-	-	-	-	-	-	-	-	3	1,2	25	23,5	25	1,9
VESANTO UUDISR.-- NYBYGGN	-	-	-	-	-	-	-	-	3	1,2	22	21,8	23	1,7
VESANTO UUDISR.-- NYBYGGN	-	-	-	-	-	-	-	-	1	0,5	9	5,0	26	1,3
VESANTO UUDISR.-- NYBYGGN	-	-	-	-	-	-	-	-	1	0,5	8	4,7	26	1,3
VESANTO UUDISR.-- NYBYGGN	-	-	-	-	-	-	-	-	2	0,4	9	9,5	32	4,0
VESANTO UUDISR.-- NYBYGGN	-	-	-	-	-	-	-	-	2	0,4	8	8,3	32	4,0
VIEREMÄ UUDISR.-- NYBYGGN	-	-	-	-	-	-	-	-	-	-	32	28,5	11	2,8
VIEREMÄ UUDISR.-- NYBYGGN	-	-	-	-	-	-	-	-	-	-	22	23,7	11	2,8
JYVÄSKYLÄ UUDISR.-- NYBYGGN	3	11,6	5	34,7	3	14,0	2	5,9	22	273,2	-	-	100	137,7
JYVÄSKYLÄ UUDISR.-- NYBYGGN	2	9,2	5	34,7	3	14,0	2	5,9	15	231,1	-	-	77	89,6
JÄMSÄ UUDISR.-- NYBYGGN	1	26,6	-	-	5	2,6	-	-	5	11,7	6	4,4	27	65,9
JÄMSÄ UUDISR.-- NYBYGGN	-	-	-	-	5	2,6	-	-	3	5,5	5	4,3	25	7,4
JÄMSÄNKOSKI UUDISR.-- NYBYGGN	-	-	1	5,9	-	-	2	18,4	1	7,3	3	3,1	27	2,3
JÄMSÄNKOSKI UUDISR.-- NYBYGGN	-	-	1	5,9	-	-	2	18,4	-	-	2	2,2	26	2,3
KEURUU UUDISR.-- NYBYGGN	-	-	-	-	1	0,6	-	-	-	-	5	5,1	53	22,7
KEURUU UUDISR.-- NYBYGGN	-	-	-	-	1	0,6	-	-	-	-	2	0,6	50	10,0
SAARIJÄRVI UUDISR.-- NYBYGGN	2	0,4	1	2,6	-	-	-	-	7	5,8	7	12,5	50	15,3
SAARIJÄRVI UUDISR.-- NYBYGGN	1	0,1	1	2,6	-	-	-	-	4	3,1	5	11,1	45	8,1
SUGLAHTI UUDISR.-- NYBYGGN	1	7,2	-	-	-	-	-	-	1	0,5	1	0,3	27	5,1
SUGLAHTI UUDISR.-- NYBYGGN	-	-	-	-	-	-	-	-	1	0,5	-	-	25	4,7
ÄÄNEKOSKI UUDISR.-- NYBYGGN	-	-	1	19,0	-	-	-	-	9	12,8	3	2,3	28	8,7
ÄÄNEKOSKI UUDISR.-- NYBYGGN	-	-	1	19,0	-	-	-	-	5	11,2	3	2,3	26	8,1
HANKASALMI UUDISR.-- NYBYGGN	-	-	1	1,4	2	0,2	-	-	1	0,7	17	9,0	80	18,7
HANKASALMI UUDISR.-- NYBYGGN	-	-	-	-	-	-	-	-	-	-	12	6,7	77	13,5
JOUTSA UUDISR.-- NYBYGGN	-	-	1	0,1	-	-	-	-	-	-	5	5,4	30	3,2
JOUTSA UUDISR.-- NYBYGGN	-	-	-	-	-	-	-	-	-	-	4	2,7	30	3,2
JYVÄSKYLÄN MLK UUDISR.-- NYBYGGN	1	0,1	-	-	-	-	2	1,2	11	10,6	11	15,1	52	8,2
JYVÄSKYLÄN MLK UUDISR.-- NYBYGGN	-	-	-	-	-	-	1	1,0	9	8,5	9	14,0	52	8,2
KANNONKOSKI UUDISR.-- NYBYGGN	-	-	-	-	-	-	-	-	1	2,3	6	7,9	15	1,0
KANNONKOSKI UUDISR.-- NYBYGGN	-	-	-	-	-	-	-	-	-	-	4	6,3	14	1,0
KARSTULA UUDISR.-- NYBYGGN	1	1,0	2	0,9	2	5,9	-	-	4	2,4	10	16,1	14	1,5
KARSTULA UUDISR.-- NYBYGGN	-	-	2	0,9	2	5,9	-	-	1	1,6	5	12,6	13	1,4
KINNULA UUDISR.-- NYBYGGN	-	-	-	-	-	-	-	-	-	-	8	8,4	15	2,6
KINNULA UUDISR.-- NYBYGGN	-	-	-	-	-	-	-	-	-	-	5	7,8	15	2,6
KIVI JÄRVI UUDISR.-- NYBYGGN	-	-	-	-	-	-	-	-	2	0,3	3	3,9	10	1,1
KIVI JÄRVI UUDISR.-- NYBYGGN	-	-	-	-	-	-	-	-	2	0,3	3	3,9	7	0,4
KONGINKANGAS UUDISR.-- NYBYGGN	1	1,4	-	-	-	-	-	-	-	-	-	-	20	1,3
KONGINKANGAS UUDISR.-- NYBYGGN	-	-	-	-	-	-	-	-	-	-	-	-	20	1,3
KONNEVESI UUDISR.-- NYBYGGN	-	-	-	-	-	-	-	-	-	-	10	9,7	31	3,0
KONNEVESI UUDISR.-- NYBYGGN	-	-	-	-	-	-	-	-	-	-	9	9,4	29	3,0
KORPILAHTI UUDISR.-- NYBYGGN	1	2,9	-	-	-	-	-	-	4	3,3	4	1,8	73	6,0
KORPILAHTI UUDISR.-- NYBYGGN	1	2,9	-	-	-	-	-	-	2	1,8	2	1,2	73	6,0
KUHMOINEN UUDISR.-- NYBYGGN	-	-	-	-	1	0,0	-	-	1	6,3	4	1,2	73	6,5
KUHMOINEN UUDISR.-- NYBYGGN	-	-	-	-	1	0,0	-	-	-	-	2	0,6	70	6,4
KYYJÄRVI UUDISR.-- NYBYGGN	-	-	-	-	1	0,4	-	-	1	0,7	1	1,4	4	0,1
KYYJÄRVI UUDISR.-- NYBYGGN	-	-	-	-	1	0,4	-	-	-	-	1	1,4	4	0,1

ALUE OMRÄDE	HOITOALAN RAKENNUKSET VÄRD- BYGGNADER		TOIMISTO- JA HALLINTORAK- KONTORS- OCH FÖRVALT. BYGGN.		KOKKOONTUMIS- RAKENNUKSET SAMLINGSLOKAL- BYGGNADER		OPETUS- RAKENNUKSET UNDERVISNINGS- BYGGNADER		TEOLLISUUS- RAKENNUKSET INDUSTRI- BYGGNADER		MAATALOUS- RAKENNUKSET JORDBRUKS- BYGGNADER		VARASTO- JA MUUT RAKENNUKSET LAGER-O. ÖVRIGA BYGGNADER	
	(2)		(3)		(4)		(5)		(6)		(8)		(7,9)	
	KPL ST	1000M3	KPL ST	1000M3	KPL ST	1000M3	KPL ST	1000M3	KPL ST	1000M3	KPL ST	1000M3	KPL ST	1000M3
LAUKAA	1	1,9	-	-	1	0,1	-	-	12	62,4	34	48,2	105	29,1
UUDISR.- NYBYGGN	-	-	-	-	1	0,1	-	-	7	14,2	24	44,5	101	27,6
LEIVONMÄKI	-	-	-	-	-	-	-	-	1	1,3	-	-	6	0,3
UUDISR.- NYBYGGN	-	-	-	-	-	-	-	-	1	1,3	-	-	6	0,3
LUHANKA	-	-	-	-	-	-	-	-	-	-	2	1,2	8	0,5
UUDISR.- NYBYGGN	-	-	-	-	-	-	-	-	-	-	1	1,2	8	0,5
MULTIA	1	7,1	-	-	-	-	-	-	1	0,2	-	-	19	3,1
UUDISR.- NYBYGGN	1	7,1	-	-	-	-	-	-	-	-	-	-	19	3,1
MUURAME	-	-	-	-	1	0,5	-	-	2	4,8	2	2,0	24	3,6
UUDISR.- NYBYGGN	-	-	-	-	1	0,5	-	-	1	3,6	1	1,5	23	3,5
PETÄJÄVESI	-	-	-	-	-	-	-	-	2	1,7	3	1,0	8	1,2
UUDISR.- NYBYGGN	-	-	-	-	-	-	-	-	2	1,7	3	1,0	8	1,2
PIHTIPUDAS	-	-	1	3,8	-	-	-	-	3	6,6	8	8,6	10	2,4
UUDISR.- NYBYGGN	-	-	1	3,8	-	-	-	-	2	5,6	7	8,5	9	2,4
PYLKÖNMÄKI	-	-	-	-	-	-	1	0,7	1	2,7	3	8,3	4	0,4
UUDISR.- NYBYGGN	-	-	-	-	-	-	-	-	1	2,7	2	7,0	4	0,4
SUNIAINEN	-	-	-	-	-	-	-	-	1	0,6	-	-	12	1,4
UUDISR.- NYBYGGN	-	-	-	-	-	-	-	-	1	0,6	-	-	12	1,4
SÄYNÄT SALG	-	-	-	-	-	-	-	-	-	-	-	-	8	0,7
UUDISR.- NYBYGGN	-	-	-	-	-	-	-	-	-	-	-	-	7	0,6
TOIVAKKA	-	-	-	-	1	2,8	-	-	-	-	1	0,1	12	0,6
UUDISR.- NYBYGGN	-	-	-	-	1	2,8	-	-	-	-	1	0,1	12	0,6
UURAINEN	1	2,4	1	0,9	-	-	1	0,5	2	9,5	4	5,0	7	0,4
UUDISR.- NYBYGGN	1	2,4	1	0,9	-	-	-	-	1	0,8	4	5,0	6	0,3
VIITASAARI	-	-	2	10,9	-	-	2	12,7	2	2,7	19	15,6	59	4,8
UUDISR.- NYBYGGN	-	-	2	10,9	-	-	2	12,7	2	2,7	17	13,9	57	4,5
VAASA-VASA	2	0,5	3	8,7	2	8,1	1	14,0	12	25,3	3	2,8	162	39,4
UUDISR.- NYBYGGN	-	-	1	6,1	1	8,0	-	-	8	16,0	3	2,8	150	34,4
ALAJÄRVI	-	-	2	1,4	1	0,1	-	-	6	8,3	41	39,7	40	10,1
UUDISR.- NYBYGGN	-	-	1	0,4	-	-	-	-	4	7,9	33	35,1	36	9,6
ALAVUS-ALAVO	-	-	-	-	1	0,7	1	0,1	4	16,7	30	21,2	57	12,2
UUDISR.- NYBYGGN	-	-	-	-	1	0,7	-	-	3	0,4	21	18,2	50	11,2
KANNUS	-	-	2	0,2	-	-	1	3,2	3	14,9	30	67,5	32	5,8
UUDISR.- NYBYGGN	-	-	2	0,2	-	-	-	-	1	0,6	20	47,0	29	4,8
KASKINEN-KASKÖ	1	4,5	-	-	-	-	-	-	2	4,6	1	2,5	8	5,6
UUDISR.- NYBYGGN	1	4,5	-	-	-	-	-	-	2	4,6	-	-	7	5,6
KAUHAVA	-	-	2	0,1	1	0,3	-	-	5	7,9	45	39,7	29	12,3
UUDISR.- NYBYGGN	-	-	-	-	-	-	-	-	3	2,9	32	30,6	27	11,4
KOKKOLA-KARLEBY	1	0,6	1	0,1	2	18,3	2	6,5	15	56,6	14	10,9	86	33,8
UUDISR.- NYBYGGN	-	-	-	-	-	-	-	-	5	31,4	12	8,8	76	17,2
KRISTINANKAUPUNKI	-	-	2	0,8	3	1,5	-	-	7	11,2	36	32,6	85	19,0
UUDISR.- NYBYGGN	-	-	-	-	1	1,2	-	-	3	9,6	16	21,5	75	17,2
KURIKKA	-	-	-	-	-	-	-	-	6	13,8	33	34,6	31	10,6
UUDISR.- NYBYGGN	-	-	-	-	-	-	-	-	3	2,4	21	29,0	27	9,2
LAPUA-LAPPO	-	-	3	9,4	-	-	1	3,6	6	11,6	66	73,4	63	23,4
UUDISR.- NYBYGGN	-	-	2	9,3	-	-	-	-	4	10,7	54	61,7	55	13,4
PIETARSAARI-JAKOBSTA	3	1,5	2	17,5	3	1,3	1	0,5	5	3,8	3	4,5	41	15,3
UUDISR.- NYBYGGN	-	-	1	17,2	1	0,2	-	-	2	1,7	3	4,5	34	3,2
SEINÄJOKI	-	-	1	19,9	-	-	-	-	11	54,3	6	6,3	37	73,7
UUDISR.- NYBYGGN	-	-	1	19,9	-	-	-	-	3	32,0	6	6,3	29	32,3
UUSIKAARLEPY	-	-	1	0,1	4	4,0	1	3,5	2	4,7	39	39,6	8	1,4
UUDISR.- NYBYGGN	-	-	-	-	2	1,2	1	3,5	2	4,7	33	34,9	8	1,4
ÄHTÄRI	-	-	-	-	8	14,6	-	-	3	1,1	11	10,9	57	12,3
UUDISR.- NYBYGGN	-	-	-	-	8	14,6	-	-	3	1,1	10	8,9	54	10,7
ALAHÄRMÄ	1	1,8	-	-	-	-	1	2,8	2	1,5	37	45,1	11	17,1
UUDISR.- NYBYGGN	1	1,8	-	-	-	-	-	-	2	1,5	36	44,0	11	17,1
EVIJÄRVI	-	-	1	0,5	-	-	-	-	2	0,6	19	17,2	17	1,9
UUDISR.- NYBYGGN	-	-	-	-	-	-	-	-	1	0,2	15	15,2	15	1,7
HALSUA	-	-	-	-	-	-	1	1,0	-	-	22	18,7	8	1,4
UUDISR.- NYBYGGN	-	-	-	-	-	-	-	-	-	-	19	16,5	6	0,8

10. VALMISTUNEET RAKENNUKSET KÄYTTÖTARKOITUKSEN MUKAAN VUONNA 1986; KOKO MAA, LÄÄNIT JA KUNNAT
(290) FÄRDIGSTÄLLDA BYGGNADER ENLIGT ANVÄNDNINGSSYFTE ÅR 1986; HELA LANDET, LÄN OCH KOMMUNERNA
BUILDINGS COMPLETED BY INTENDED USE OF BUILDINGS IN 1986; WHOLE COUNTRY, PROVINCES AND MUNICIPALITIES

ALUE OMRÅDE	KAIKKI RAKENNUKSET ALLA BYGGNADER		ASUINRAKENNUKSET - BOSTADSBYGGNADER									VAPAA-AJAN ASUINRAK. FRITIDS- BYGGNADER		MYYMÄLÄ-,MAJ.-, RAVITSENERAK. BUTIKS-,INKVART OCH BESPISNING BYGGNADER				
			(G)		(01)		(02)		(03)		(04)					(1)		
			KPL ST	1000M3	KPL ST	1000M3	KPL ST	1000M3	KPL ST	1000M3	KPL ST					1000M3	KPL ST	1000M3
HIMANKA UUDISR.- NYBYGGN	113 94	49,2 43,6	36 28	13,2 12,3	26 19	9,8 8,9	2 2	2,8 2,8	- -	- -	8 7	0,6 0,6	22 21	2,2 1,5				
ILMAJOKI UUDISR.- NYBYGGN	234 173	121,8 106,8	111 67	38,7 33,9	98 54	29,8 25,0	9 9	8,3 8,3	- -	- -	4 4	0,6 0,6	2 1	1,4 1,0				
ISOJOKI-STORÅ UUDISR.- NYBYGGN	58 39	20,8 19,0	38 22	11,8 10,2	29 14	6,9 5,4	3 3	4,3 4,3	- -	- -	6 5	0,6 0,5	- -	- -				
ISOKYRÖ-STORKYRÖ UUDISR.- NYBYGGN	112 77	86,7 72,7	48 32	17,8 15,7	44 28	16,1 14,0	2 2	1,5 1,5	- -	- -	2 2	0,2 0,2	1 1	4,6 4,6				
JALASJÄRVI UUDISR.- NYBYGGN	126 91	72,2 64,4	80 51	29,9 25,2	68 39	23,2 18,5	6 6	6,0 6,0	- -	- -	6 6	0,8 0,8	1 -	0,6 -				
JURVA UUDISR.- NYBYGGN	69 47	31,3 25,2	37 23	10,4 9,0	33 19	9,3 7,9	1 1	0,8 0,8	- -	- -	3 3	0,3 0,3	2 2	3,9 3,9				
KARLJOKI-BÖTOM UUDISR.- NYBYGGN	60 48	31,0 23,4	29 25	10,8 10,3	23 19	9,1 8,6	1 1	1,4 1,4	- -	- -	5 5	0,3 0,3	- -	- -				
KAUHAJOKI UUDISR.- NYBYGGN	136 109	161,9 115,9	75 65	40,7 39,0	67 57	29,4 27,6	7 7	7,5 7,5	1 1	3,8 3,8	- -	- -	6 5	35,0 31,1				
KAUSTINEN-KAUSTBY UUDISR.- NYBYGGN	72 60	39,4 35,0	33 29	13,6 13,0	29 25	12,1 11,5	3 3	1,4 1,4	- -	- -	1 1	0,1 0,1	1 1	0,2 0,2				
KORSNÄS UUDISR.- NYBYGGN	96 72	83,1 53,6	29 24	10,4 9,8	19 15	9,2 8,7	- -	- -	- -	- -	10 9	1,2 1,2	1 -	0,0 -				
KORTESJÄRVI UUDISR.- NYBYGGN	64 54	27,7 25,3	36 30	12,7 11,6	23 17	8,6 7,5	2 2	2,8 2,8	- -	- -	11 11	1,3 1,3	- -	- -				
KRUUNUPYY-KRNOBY UUDISR.- NYBYGGN	140 120	121,3 83,2	55 46	16,5 15,5	35 27	14,1 13,2	- -	- -	- -	- -	20 19	2,3 2,3	1 1	2,9 2,9				
KUORTANE UUDISR.- NYBYGGN	89 62	30,6 23,6	47 32	14,3 12,6	33 21	11,8 10,2	4 2	1,7 1,6	- -	- -	10 9	0,8 0,8	- -	- -				
KÄLVIA UUDISR.- NYBYGGN	55 48	29,8 27,6	24 21	7,8 7,6	19 16	7,3 7,1	- -	- -	- -	- -	5 5	0,5 0,5	1 1	0,2 0,2				
LAIHIA UUDISR.- NYBYGGN	132 112	84,9 75,8	74 62	29,5 27,9	61 49	25,9 24,3	4 4	2,9 2,9	- -	- -	9 9	0,7 0,7	1 1	0,9 0,9				
LAPPAJÄRVI UUDISR.- NYBYGGN	109 87	61,6 53,5	67 51	17,2 15,5	41 26	13,8 12,1	- -	- -	- -	- -	26 25	3,4 3,4	1 -	1,0 -				
LEHTIMÄKI UUDISR.- NYBYGGN	52 42	29,6 25,6	20 15	7,3 6,7	13 9	4,9 4,5	2 2	1,8 1,8	- -	- -	5 4	0,5 0,4	1 1	0,2 0,2				
LESTIJÄRVI UUDISR.- NYBYGGN	43 37	18,0 15,8	22 18	6,4 6,0	8 5	2,4 2,1	4 4	3,0 3,0	- -	- -	10 9	1,0 0,9	1 1	0,2 0,2				
LOHTAJA UUDISR.- NYBYGGN	68 56	49,7 32,3	30 24	10,6 9,6	21 15	8,7 7,7	2 2	1,1 1,1	- -	- -	7 7	0,7 0,7	3 3	0,2 0,2				
LUOTI-LARSMO UUDISR.- NYBYGGN	130 107	28,2 23,3	60 41	14,7 12,7	27 1	8,8 7,3	3 3	2,4 2,4	- -	- -	30 23	3,5 3,0	1 -	0,3 -				
MAALAHTI-MALAX UUDISR.- NYBYGGN	155 128	82,0 60,1	69 55	21,0 19,4	32 24	14,4 13,3	3 3	2,9 2,9	- -	- -	34 28	3,7 3,2	2 2	4,8 4,8				
MAKSAMAA-MAXMO UUDISR.- NYBYGGN	33 32	10,6 10,4	11 11	3,5 3,5	3 3	1,6 1,6	- -	- -	1 1	1,3 1,3	7 7	0,7 0,7	1 1	1,4 1,4				
MUSTASAARI-KGRSHOLM UUDISR.- NYBYGGN	427 376	165,6 147,9	191 164	70,1 66,6	89 70	38,3 35,2	12 12	21,9 21,9	- -	- -	90 82	9,9 9,5	6 4	5,2 4,7				
NURMO UUDISR.- NYBYGGN	160 125	77,4 64,7	82 61	33,2 30,5	71 51	28,5 25,8	4 4	3,8 3,8	- -	- -	7 6	0,8 0,8	1 1	0,2 0,2				
NÄRPIÖ-NÄRPES UUDISR.- NYBYGGN	188 147	145,4 126,5	73 60	30,0 27,6	51 39	24,2 21,8	3 3	3,0 3,0	- -	- -	19 18	2,8 2,8	5 4	14,3 13,5				
ORAVAINEN-ORAVAIS UUDISR.- NYBYGGN	83 66	40,9 31,7	29 24	12,1 11,0	19 14	9,8 8,8	1 1	1,2 1,2	- -	- -	9 9	1,1 1,1	1 -	1,1 -				
PERHO UUDISR.- NYBYGGN	100 80	35,2 30,8	48 32	14,7 12,9	44 28	13,8 12,0	1 1	0,7 0,7	- -	- -	3 3	0,2 0,2	3 3	3,4 3,4				
PERÄSEINÄJOKI UUDISR.- NYBYGGN	83 58	45,4 41,0	40 24	12,7 11,1	36 20	10,9 9,4	2 2	1,5 1,5	- -	- -	2 2	0,2 0,2	- -	- -				
PIETARSAAREN MLK UUDISR.- NYBYGGN	209 161	168,2 127,3	88 69	36,9 33,9	77 59	34,0 31,1	2 2	1,8 1,8	- -	- -	9 8	1,1 1,0	2 1	0,9 0,9				
SOINI UUDISR.- NYBYGGN	73 57	34,9 30,3	40 29	12,9 11,5	25 15	8,4 7,0	3 3	3,4 3,4	- -	- -	12 11	1,2 1,1	3 3	0,2 0,2				

ALUE OMRÅDE	HOITOALAN RAKENNUKSET VÄRD- BYGGNADER		TOINI STO- JA HALLINTORAK. KONTORS- OCH FÖRVALT.-BYGGN.		KOKOONTUMIS- RAKENNUKSET SÄMLINGSLOKAL- BYGGNADER		OPETUS- RAKENNUKSET UNDERVISNINGS- BYGGNADER		TEOLLISUUS- RAKENNUKSET INDUSTRI- BYGGNADER		MAATALOUS- RAKENNUKSET JORDBRUKS- BYGGNADER		VARASTO- JA MUUT RAKENNUKSET LAGER- O. ÖVRIGA BYGGNADER	
	(2)		(3)		(4)		(5)		(6)		(8)		(7, 9)	
	KPL ST	1000M3	KPL ST	1000M3	KPL ST	1000M3	KPL ST	1000M3	KPL ST	1000M3	KPL ST	1000M3	KPL ST	1000M3
HIMANKA UUDISR.- NYBYGGN	-	-	-	-	2	3,6	-	-	1	1,4	21	13,0	31	15,8
ILMAJOKI UUDISR.- NYBYGGN	-	-	-	-	4	11,0	1	3,8	4	10,7	59	43,5	53	12,7
ISOJOKI-STORÅ UUDISR.- NYBYGGN	-	-	-	-	-	-	-	-	1	0,1	8	6,5	11	2,5
ISÜKYRÖ-STORKYRÖ UUDISR.- NYBYGGN	-	-	1	0,7	-	-	1	0,0	6	6,9	33	29,6	22	27,1
JALASJÄRVI UUDISR.- NYBYGGN	-	-	1	0,5	1	0,2	-	-	-	-	36	35,3	7	5,7
JURVA UUDISR.- NYBYGGN	1	1,7	1	0,4	-	-	-	-	6	7,1	5	3,6	17	4,2
KARJAJOKI-BÖTOM UUDISR.- NYBYGGN	-	-	-	-	3	2,2	-	-	4	7,0	15	8,7	9	2,3
KAUHAJOKI UUDISR.- NYBYGGN	2	11,9	1	0,9	1	0,1	2	1,4	8	29,1	23	31,4	18	11,4
KAUSTINEN-KAUSTBY UUDISR.- NYBYGGN	1	3,1	1	1,5	-	-	-	-	3	3,8	18	10,9	15	6,1
KORSNÄS UUDISR.- NYBYGGN	1	1,9	-	-	-	-	-	-	2	2,4	36	49,6	27	18,8
KORTESJÄRVI UUDISR.- NYBYGGN	-	-	-	-	1	0,2	-	-	1	0,1	17	12,8	9	1,9
KRUUNUPYY-KRONOBY UUDISR.- NYBYGGN	1	1,0	-	-	-	-	1	5,3	3	29,6	41	37,7	38	28,3
KUORTANE UUDISR.- NYBYGGN	-	-	-	-	1	0,4	-	-	2	0,3	14	9,5	25	6,1
KÄLVIA UUDISR.- NYBYGGN	1	1,1	-	-	-	-	-	-	5	7,7	4	9,3	20	3,6
LAIHIA UUDISR.- NYBYGGN	1	2,6	-	-	1	1,3	-	-	3	11,0	27	30,2	25	9,3
LAPPAJÄRVI UUDISR.- NYBYGGN	1	12,9	-	-	1	0,8	-	-	-	-	22	27,0	17	2,7
LEHTIMÄKI UUDISR.- NYBYGGN	1	6,3	-	-	-	-	-	-	1	0,3	13	13,3	16	2,2
LESTIJÄRVI UUDISR.- NYBYGGN	-	-	-	-	-	-	-	-	1	0,1	8	8,9	11	2,4
LOHTAJA UUDISR.- NYBYGGN	-	-	-	-	-	-	1	6,7	-	-	20	30,4	14	1,8
LUOTO-LÄRSMO UUDISR.- NYBYGGN	-	-	2	2,2	1	0,6	-	-	1	0,3	11	6,9	54	3,2
MAALAHTI-MALAX UUDISR.- NYBYGGN	1	6,7	-	-	1	1,2	2	5,0	1	0,3	32	36,3	47	6,7
MAKSAMA-MAXMO UUDISR.- NYBYGGN	1	0,9	1	0,2	-	-	-	-	1	0,3	5	3,2	13	1,1
MUSTASAARI-KORSHOLM UUDISR.- NYBYGGN	-	-	-	-	3	0,4	2	5,9	8	8,9	44	49,6	173	25,5
NURMO UUDISR.- NYBYGGN	1	1,2	-	-	1	0,1	1	0,1	5	7,6	27	20,8	42	14,2
NÄRPIÖ-NÄRPES UUDISR.- NYBYGGN	-	-	1	0,1	3	1,3	1	2,0	8	9,0	63	79,3	34	9,3
ORAVAINEN-ORAVAIS UUDISR.- NYBYGGN	-	-	-	-	2	0,6	-	-	1	1,8	27	19,1	23	6,2
PERHG UUDISR.- NYBYGGN	-	-	-	-	-	-	-	-	2	1,3	19	11,2	28	4,6
PERÄSEINÄJOKI UUDISR.- NYBYGGN	-	-	-	-	1	0,1	-	-	2	9,3	26	21,4	14	2,0
PIETARSAAREN MLK UUDISR.- NYBYGGN	3	3,5	-	-	2	1,7	-	-	7	24,0	55	85,3	52	15,9
SOINI UUDISR.- NYBYGGN	-	-	-	-	-	-	-	-	1	2,1	11	14,3	18	5,4

ALUE OMRÅDE	HOITOALAN RAKENNUKSET VÄRD- BYGGNADER		TOIMISTO- JA HALLINTORAK- KONTOAS- OCH FÖRVALT.-BYGGN.		KOKOONTUMIS- RAKENNUKSET SAMLINGSLOKAL- BYGGNADER		OPETUS- RAKENNUKSET UNDERVISNINGS- BYGGNADER		TEOLLISUUS- RAKENNUKSET INDUSTRI- BYGGNADER		MAATALOUS- RAKENNUKSET JORDBRUKS- BYGGNADER		VARASTO-JA MUUT RAKENNUKSET LAGER-O.ÖVRIGA BYGGNADER	
	(2)		(3)		(4)		(5)		(6)		(8)		(7,9)	
	KPL ST	1000M3	KPL ST	1000M3	KPL ST	1000M3	KPL ST	1000M3	KPL ST	1000M3	KPL ST	1000M3	KPL ST	1000M3
TEUVA-ÖSTERMARK UUDISR.- NYBYGGN	-	-	-	-	1	0,3	-	-	1	0,2	18	19,2	19	4,4
TOHOLAMPI UUDISR.- NYBYGGN	-	-	-	-	-	-	1	1,2	1	0,3	27	34,6	15	2,6
TÖYSÄ UUDISR.- NYBYGGN	-	-	-	-	-	-	1	0,1	1	1,6	8	4,4	21	5,3
ULLAVA UUDISR.- NYBYGGN	-	-	-	-	-	-	-	-	1	0,3	8	6,8	8	0,8
VETELI-VETIL UUDISR.- NYBYGGN	-	-	-	-	1	0,1	-	-	2	0,5	20	17,9	12	2,3
VIMPELI-VINDALA UUDISR.- NYBYGGN	-	-	1	0,4	1	0,8	-	-	6	3,3	16	11,5	20	3,4
VÄHKÄYRÖ-LILKKYRÖ UUDISR.- NYBYGGN	-	-	-	-	1	1,7	-	-	-	-	24	26,9	34	16,2
VÖYRI-VÖRÄ UUDISR.- NYBYGGN	-	-	-	-	-	-	2	3,0	3	4,1	33	33,6	18	5,6
YLIHÄRMÄ UUDISR.- NYBYGGN	1	2,1	1	3,8	-	-	-	-	2	3,0	12	8,5	8	1,3
YLISTARO UUDISR.- NYBYGGN	-	-	1	1,5	-	-	-	-	5	7,1	45	41,4	26	8,1
OULU-ULEÅBORG UUDISR.- NYBYGGN	3	7,6	12	32,2	5	206,9	9	64,5	11	37,6	14	13,1	251	86,8
HAAPAJÄRVI UUDISR.- NYBYGGN	1	11,9	-	-	1	19,4	-	-	8	2,7	9	5,2	33	9,5
KAJAANI UUDISR.- NYBYGGN	1	1,5	1	18,8	8	32,8	1	9,9	11	77,8	11	12,8	57	12,5
KUHMO UUDISR.- NYBYGGN	-	-	2	2,8	5	2,5	2	6,6	3	0,7	25	31,3	90	17,6
OULAINEN UUDISR.- NYBYGGN	-	-	-	-	-	-	-	-	1	1,0	18	21,2	41	4,5
RAAHE-BRAHESTAD UUDISR.- NYBYGGN	1	2,3	3	13,2	1	29,4	2	5,7	4	13,0	14	10,4	68	10,4
YLIVIESKA UUDISR.- NYBYGGN	-	-	-	-	2	13,2	-	-	4	11,9	16	20,8	60	24,2
ALAVIESKA UUDISR.- NYBYGGN	1	0,7	-	-	1	0,3	1	0,1	1	0,7	18	16,5	13	4,3
HAAPAVESI UUDISR.- NYBYGGN	1	5,0	2	0,6	-	-	-	-	3	31,7	14	20,6	21	2,6
HAILUOTE-KARLÖ UUDISR.- NYBYGGN	1	4,5	-	-	1	0,0	1	0,5	2	0,3	1	0,6	9	1,4
HAUKIPUDAS UUDISR.- NYBYGGN	-	-	-	-	1	0,2	-	-	2	4,7	6	8,6	82	12,8
HYRYNSALMI UUDISR.- NYBYGGN	1	8,9	-	-	-	-	-	-	1	4,4	6	5,1	19	2,0
II UUDISR.- NYBYGGN	-	-	-	-	1	0,3	-	-	5	1,6	2	2,4	39	6,2
KALAJOKI UUDISR.- NYBYGGN	1	2,1	-	-	3	2,4	2	4,3	12	38,8	64	54,6	79	14,5
KEMPELE UUDISR.- NYBYGGN	1	2,8	2	3,1	2	0,5	1	0,2	8	16,7	6	4,3	44	7,8
KESTILÄ UUDISR.- NYBYGGN	-	-	1	1,9	-	-	-	-	1	0,1	13	10,1	15	4,7
KIIMINKI UUDISR.- NYBYGGN	-	-	-	-	1	0,3	-	-	5	2,5	5	2,3	47	4,9
KUIVANIEMI UUDISR.- NYBYGGN	1	2,2	-	-	-	-	-	-	-	-	4	4,5	18	2,8
KUUSAMO UUDISR.- NYBYGGN	-	-	1	0,5	2	3,8	3	10,0	7	25,3	25	26,9	91	26,2
KÄRSÄMÄKI UUDISR.- NYBYGGN	-	-	-	-	1	0,3	-	-	-	-	12	10,1	14	1,4

10. VALMISTUNEET RAKENNUKSET KÄYTTÖTARKOITUKSEN MUKAAN VUONNA 1986; KOKO MAA, LÄXNIT JA KUNNAT
(290) FÄRDIGSTÄLLDA BYGGNADER ENLIGT ANVÄNDNINGSSYFTE ÅR 1986; HELA LANDET, LÄN OCH KOMMUNERNA
BUILDINGS COMPLETED BY INTENDED USE OF BUILDINGS IN 1986; WHOLE COUNTRY, PROVINCES AND MUNICIPALITIES

ALUE OMRÅDE	KAIKKI RAKENNUKSET ALLA BYGGNADER		ASUINRAKENNUKSET - BOSTADSBYGGNADER															
			EGENTLIGA BOSTADSBYGGNADER				VARSINAISET ASUINRAKENNUKSET				ASUINKERROS- TALOT FLERVÄNING- BOSTADSHUS				VAPAA-AJAN ASUINRAK- FRITIDS- BYGGNADER		MYNNÄLÄ-,MAJ.-, RAVITSEMISRAK- BUTIKS-, INKVART OCH BESPISNING- BYGGNADER	
	KPL ST	1000M3	(0)		(01)		(02)		(03)		(04)		(1)					
LIHINKA UUDISR.- NYBYGGN	102 93	37,5 35,8	33 30	12,4 12,2	30 27	11,7 11,5	1 1	0,5 0,5	- -	- -	2 2	0,1 0,1	9 7	0,5 0,3				
LUMIJOKI UUDISR.- NYBYGGN	59 48	27,0 25,7	27 21	8,3 7,9	18 13	5,5 5,3	2 2	1,9 1,9	- -	- -	7 6	0,9 0,7	1 1	0,1 0,1				
MERIJÄRVI UUDISR.- NYBYGGN	16 15	6,0 5,7	15 14	4,9 4,6	12 11	4,5 4,2	- -	- -	- -	- -	3 3	0,4 0,4	- -	- -				
MUHOS UUDISR.- NYBYGGN	148 121	71,0 57,7	68 52	24,1 21,9	62 46	21,3 19,2	3 3	2,5 2,5	- -	- -	3 3	0,2 0,2	1 1	6,4 6,4				
NIVALA UUDISR.- NYBYGGN	203 162	130,3 105,9	111 81	41,2 37,7	98 68	33,1 29,5	9 9	7,7 7,7	- -	- -	4 4	0,4 0,4	1 1	1,4 1,4				
GULUNSAIG UUDISR.- NYBYGGN	69 61	22,5 21,6	36 30	15,1 14,4	28 25	11,1 10,5	2 2	3,5 3,5	- -	- -	6 3	0,5 0,4	- -	- -				
PALTAMO UUDISR.- NYBYGGN	122 108	29,5 28,5	61 53	14,4 14,0	25 17	6,3 5,9	5 5	5,1 5,1	- -	- -	31 31	2,9 2,9	3 3	2,6 2,6				
PATTIJOKI UUDISR.- NYBYGGN	95 84	32,1 30,5	51 44	20,4 19,9	45 38	16,6 16,2	5 5	3,7 3,7	- -	- -	1 1	0,1 0,1	2 1	2,0 1,6				
PIIPPOLA UUDISR.- NYBYGGN	39 32	13,7 11,5	20 16	8,5 7,3	20 16	8,5 7,3	- -	- -	- -	- -	- -	- -	- -	- -				
PUDASJÄRVI UUDISR.- NYBYGGN	329 281	78,1 68,2	180 138	37,2 32,9	73 36	18,5 14,5	12 12	8,8 8,8	- -	- -	95 90	10,0 9,6	24 23	8,3 4,8				
PULKKILA UUDISR.- NYBYGGN	34 24	14,7 12,1	21 13	4,1 3,4	15 7	3,4 2,7	- -	- -	- -	- -	6 6	0,7 0,7	- -	- -				
PUOLANKA UUDISR.- NYBYGGN	99 84	24,8 23,2	42 33	9,9 8,8	24 16	6,6 5,6	3 3	1,7 1,7	- -	- -	15 14	1,6 1,6	2 2	3,5 3,5				
PYHÄJOKI UUDISR.- NYBYGGN	57 42	30,6 27,2	28 18	9,3 8,6	24 17	9,0 8,4	- -	- -	- -	- -	4 1	0,3 0,2	1 1	0,2 0,2				
PYHÄJÄRVI UUDISR.- NYBYGGN	178 145	67,9 59,4	94 66	29,3 25,4	58 30	16,1 12,2	5 5	3,5 3,5	2 2	6,6 6,6	29 29	3,1 3,1	2 2	1,8 1,8				
PYHÄNTÄ UUDISR.- NYBYGGN	41 31	14,7 7,1	23 17	6,1 5,3	19 13	5,7 4,9	- -	- -	- -	- -	4 4	0,5 0,5	- -	- -				
KANTSILA UUDISR.- NYBYGGN	52 44	28,9 24,4	25 20	5,9 5,3	15 10	4,8 4,2	1 1	0,6 0,6	- -	- -	9 9	0,5 0,5	1 1	0,1 0,1				
REISJÄRVI UUDISR.- NYBYGGN	50 40	45,5 21,0	32 26	17,0 16,4	24 18	11,6 10,9	6 6	5,2 5,2	- -	- -	2 2	0,2 0,2	- -	- -				
RISTIJÄRVI UUDISR.- NYBYGGN	96 78	33,6 26,0	41 31	8,6 7,4	16 7	4,5 3,4	3 3	2,3 2,3	- -	- -	22 21	1,8 1,7	6 6	0,7 0,7				
RUUKKI UUDISR.- NYBYGGN	95 70	40,6 35,0	48 26	15,6 13,0	42 20	11,7 9,1	4 4	3,8 3,8	- -	- -	2 2	0,1 0,1	1 -	0,2 -				
SIEVI UUDISR.- NYBYGGN	98 75	61,0 49,1	52 38	19,0 17,7	45 31	15,5 14,2	3 3	3,2 3,2	- -	- -	4 4	0,3 0,3	2 2	0,1 0,1				
SIKAJOKI UUDISR.- NYBYGGN	36 33	18,2 17,9	15 14	5,3 5,3	8 7	3,1 3,0	1 1	1,3 1,3	- -	- -	6 6	1,0 1,0	- -	- -				
SOTKAMO UUDISR.- NYBYGGN	279 227	127,7 100,5	148 109	50,5 45,9	90 55	30,0 25,9	12 12	9,3 9,3	2 2	6,4 6,4	44 40	4,8 4,2	10 8	11,0 9,8				
SUOMUSSALMI UUDISR.- NYBYGGN	211 178	88,0 80,5	119 96	31,7 29,3	59 36	18,3 15,9	11 11	8,5 8,5	- -	- -	49 49	4,9 4,9	13 13	18,3 18,3				
VAALA UUDISR.- NYBYGGN	149 130	51,1 43,1	67 58	20,9 20,2	25 18	8,2 7,6	7 7	5,6 5,6	1 1	4,1 4,1	34 32	3,0 3,0	1 1	0,2 0,2				
TAIVALKOSKI UUDISR.- NYBYGGN	125 97	41,0 34,9	69 50	16,9 15,0	39 22	11,7 9,9	3 3	2,9 2,9	- -	- -	27 25	2,3 2,2	6 2	2,4 1,1				
TEMMES UUDISR.- NYBYGGN	28 21	5,8 2,8	15 10	2,4 2,0	9 4	2,0 1,6	- -	- -	- -	- -	6 6	0,4 0,4	5 5	0,1 0,1				
TYRNÄVÄ UUDISR.- NYBYGGN	94 79	41,7 38,9	33 25	11,3 10,1	27 19	8,7 7,5	3 3	2,3 2,3	- -	- -	3 3	0,3 0,3	- -	- -				
UTAJÄRVI UUDISR.- NYBYGGN	95 81	26,2 21,8	57 46	12,8 11,5	29 18	8,6 7,3	2 2	1,5 1,5	- -	- -	26 26	2,7 2,7	2 2	1,4 1,4				
VIHANTI UUDISR.- NYBYGGN	79 60	34,7 31,0	39 27	12,2 10,5	33 21	10,3 8,6	2 2	1,5 1,5	- -	- -	4 4	0,4 0,4	4 4	0,1 0,1				
VUOLIJOKI UUDISR.- NYBYGGN	33 28	14,6 12,9	16 14	4,9 4,6	12 10	4,4 4,1	- -	- -	- -	- -	4 4	0,4 0,4	1 1	0,1 0,1				

ALUE OMRÅDE	HOITOALAN RAKENNUKSET VÄRD- BYGGNADER		TOIMISTO- JA HALLINTORAK- KONTORS- OCH FÖRVALT.BYGGN.		KOKOONTUNIS- RAKENNUKSET SAMLINGSLOKAL- BYGGNADER		OPETUS- RAKENNUKSET UNDERVISNINGS- BYGGNADER		TEOLLISUUS- RAKENNUKSET INDUSTRI- BYGGNADER		MAATALOUS- RAKENNUKSET JORDBRUKS- BYGGNADER		VARASTO-JA MUUT RAKENNUKSET LAGER-O.ÖVRIGA BYGGNADER	
	(2)		(3)		(4)		(5)		(6)		(8)		(7,9)	
	KPL ST	1000M3	KPL ST	1000M3	KPL ST	1000M3	KPL ST	1000M3	KPL ST	1000M3	KPL ST	1000M3	KPL ST	1000M3
LIMINKA UUDISR.- NYBYGGN	-	-	-	-	-	-	-	-	2	1,5	28	16,4	30	6,7
	-	-	-	-	-	-	-	-	2	1,5	25	15,5	29	6,3
LUMIJOKI UUDISR.- NYBYGGN	-	-	-	-	1	0,3	-	-	2	0,1	18	14,5	10	3,6
	-	-	-	-	-	-	-	-	2	0,1	14	14,0	10	3,6
MERIJÄRVI UUDISR.- NYBYGGN	-	-	-	-	-	-	-	-	-	-	1	1,1	-	-
	-	-	-	-	-	-	-	-	-	-	1	1,1	-	-
MUHOS UUDISR.- NYBYGGN	1	1,1	-	-	3	3,2	1	2,7	3	2,2	18	21,0	53	10,2
	1	1,1	-	-	1	1,8	-	-	1	1,1	14	15,5	51	9,8
NIVALA UUDISR.- NYBYGGN	2	8,7	2	4,3	-	-	1	2,1	3	12,8	38	49,7	45	10,0
	-	-	-	-	-	-	1	2,1	2	12,4	33	42,6	44	9,7
OULUNSALO UUDISR.- NYBYGGN	1	3,3	-	-	-	-	-	-	1	0,8	-	-	31	3,3
	1	3,3	-	-	-	-	-	-	1	0,8	-	-	29	3,0
PALTAMO UUDISR.- NYBYGGN	-	-	-	-	-	-	-	-	3	5,9	8	4,1	47	2,5
	-	-	-	-	-	-	-	-	3	5,9	6	4,0	43	2,0
PATTIJOKI UUDISR.- NYBYGGN	-	-	-	-	1	0,8	1	0,2	1	0,5	6	1,4	33	6,9
	-	-	-	-	1	0,8	-	-	1	0,5	6	1,4	31	6,3
PIIPPOLA UUDISR.- NYBYGGN	-	-	-	-	-	-	-	-	-	-	6	3,5	13	1,7
	-	-	-	-	-	-	-	-	-	-	4	2,5	12	1,7
PUDASJÄRVI UUDISR.- NYBYGGN	-	-	1	0,1	2	1,3	-	-	2	3,2	26	21,1	94	7,0
	-	-	1	0,1	2	1,3	-	-	2	3,2	23	19,0	92	6,9
PULKKILA UUDISR.- NYBYGGN	-	-	-	-	-	-	-	-	-	-	5	7,8	8	2,9
	-	-	-	-	-	-	-	-	-	-	4	5,8	7	2,8
PUOLANKA UUDISR.- NYBYGGN	-	-	-	-	1	0,7	-	-	2	0,2	8	8,6	44	2,0
	-	-	-	-	1	0,7	-	-	2	0,2	7	8,4	39	1,6
PYHÄJOKI UUDISR.- NYBYGGN	1	2,2	-	-	-	-	-	-	5	2,7	5	6,4	17	9,8
	1	2,2	-	-	-	-	-	-	-	-	5	6,4	17	9,8
PYHÄJÄRVI UUDISR.- NYBYGGN	1	3,5	-	-	1	0,2	-	-	3	6,3	21	18,3	56	8,5
	1	3,5	-	-	1	0,2	-	-	1	3,9	18	16,0	56	8,5
PYHÄNTÄ UUDISR.- NYBYGGN	-	-	-	-	-	-	-	-	1	4,9	4	2,6	13	1,1
	-	-	-	-	-	-	-	-	-	-	1	0,7	13	1,1
RANTSILA UUDISR.- NYBYGGN	-	-	-	-	-	-	-	-	2	2,0	13	12,9	11	8,0
	-	-	-	-	-	-	-	-	1	0,6	11	10,4	11	8,0
REISJÄRVI UUDISR.- NYBYGGN	1	2,3	-	-	1	0,6	-	-	2	18,6	3	5,9	11	1,1
	-	-	-	-	-	-	-	-	1	0,8	2	2,8	11	1,1
RISTIJÄRVI UUDISR.- NYBYGGN	2	8,1	-	-	1	0,7	-	-	2	3,6	9	10,2	35	1,8
	2	8,1	-	-	1	0,7	-	-	2	3,6	2	3,8	34	1,7
RUUKKI UUDISR.- NYBYGGN	-	-	-	-	-	-	1	2,5	1	2,0	15	15,2	29	5,1
	-	-	-	-	-	-	-	-	1	2,0	14	14,9	29	5,1
SIEVI UUDISR.- NYBYGGN	1	1,2	-	-	2	0,5	-	-	3	8,1	26	29,1	12	3,0
	-	-	-	-	1	0,1	-	-	1	1,2	21	27,0	12	3,0
SIIKAJOKI UUDISR.- NYBYGGN	-	-	-	-	-	-	-	-	-	-	7	7,4	14	5,4
	-	-	-	-	-	-	-	-	-	-	7	7,4	12	5,2
SOTKAMO UUDISR.- NYBYGGN	-	-	1	1,2	3	7,3	2	13,5	8	18,5	19	19,5	88	6,2
	-	-	-	-	3	7,3	2	13,5	6	3,1	13	15,7	86	5,3
SUOMUSSALMI UUDISR.- NYBYGGN	-	-	1	1,3	1	3,5	-	-	5	2,5	13	12,9	59	17,8
	-	-	1	1,3	1	3,5	-	-	2	0,7	9	10,3	56	17,0
VAALA UUDISR.- NYBYGGN	1	0,7	-	-	2	0,2	1	2,6	1	1,6	17	19,3	59	5,7
	-	-	-	-	1	0,0	-	-	1	1,6	12	15,5	57	5,5
TAIVALKOSKI UUDISR.- NYBYGGN	-	-	1	1,1	2	1,3	-	-	4	3,0	14	12,1	29	4,1
	-	-	-	-	2	1,3	-	-	3	2,9	12	12,0	28	2,6
TEMMES UUDISR.- NYBYGGN	-	-	-	-	-	-	-	-	-	-	1	2,6	7	0,7
	-	-	-	-	-	-	-	-	-	-	-	-	6	0,6
TYRNÄVÄ UUDISR.- NYBYGGN	-	-	-	-	1	0,1	-	-	-	-	36	27,2	24	3,0
	-	-	-	-	1	0,1	-	-	-	-	32	25,8	21	2,9
UTAJÄRVI UUDISR.- NYBYGGN	2	2,3	1	0,0	-	-	-	-	1	0,1	7	7,3	25	2,2
	1	1,3	-	-	-	-	-	-	1	0,1	6	5,2	25	2,2
VIHANTI UUDISR.- NYBYGGN	-	-	-	-	-	-	-	-	1	5,3	15	14,1	20	3,0
	-	-	-	-	-	-	-	-	1	5,3	13	13,3	15	1,8
VUOLIJOKI UUDISR.- NYBYGGN	-	-	-	-	-	-	2	2,8	-	-	5	6,3	9	0,5
	-	-	-	-	-	-	1	2,0	-	-	4	5,9	8	0,3

10. VALMISTUNEET RAKENNUKSET KÄYTTÖTARKOITUKSEN MUKAAN VUONNA 1986; KOKO MAA, LÄÄNIT JA KUNNAT
 (290) FÄRDIGSTÄLLDA BYGGNADER ENLIGT ANVÄNDNINGSSYFTE ÅR 1986; HELA LANDET, LÄN OCH KOMMUNERNA
 BUILDINGS COMPLETED BY INTENDED USE OF BUILDINGS IN 1986; WHOLE COUNTRY, PROVINCES AND MUNICIPALITIES

ALUE OMRÅDE	KAIKKI RAKENNUKSET ALLA BYGGNADER		ASUINRAKENNUKSET - BOSTADSBYGGNADER										HYMÄLÄ-,MAJ.-, RAVITSEMISRAK- BUTIKS-,INKVART OCH BESPISNING- BYGGNADER			
			EGENTLIGA BOSTADSBYGGNADER				KTYKETYTT PIENTALOT SAMMANBYGGDA SMÅHUS		ASUINKERROS- TALOT FLERVÄNINGS- BOSTADSHUS		VAPAA-AJAN ASUINRAK- FRITIDS- BYGGNADER				(1)	
			(0)		(01)		(02)		(03)		(04)					
KPL ST	1000M3	KPL ST	1000M3	KPL ST	1000M3	KPL ST	1000M3	KPL ST	1000M3	KPL ST	1000M3	KPL ST	1000M3			
YLI-II UUDISR.- NYBYGGN	72 52	13,8 10,9	35 19	6,0 4,2	25 10	4,8 3,1	- -	- -	- -	- -	10 9	1,2 1,1	1 1	0,3 0,3		
YLIKIIHINKI UUDISR.- NYBYGGN	122 103	37,5 35,0	66 48	20,3 18,2	38 23	15,4 13,5	5 4	3,0 2,9	- -	- -	23 21	2,0 1,9	2 2	0,1 0,1		
ROVANIEMI UUDISR.- NYBYGGN	219 205	283,1 272,5	137 131	129,5 128,6	107 101	50,4 49,6	17 17	23,1 23,1	13 13	56,0 56,0	- -	- -	21 15	24,1 20,2		
KEMI UUDISR.- NYBYGGN	192 163	101,0 94,1	123 102	54,2 52,6	111 90	42,0 40,5	9 9	7,8 7,8	2 2	4,2 4,2	1 1	0,1 0,1	3 2	8,7 3,7		
KEMIJÄRVI UUDISR.- NYBYGGN	214 192	83,0 70,3	131 115	41,6 40,4	71 57	24,9 23,8	10 10	7,8 7,8	2 2	2,8 2,8	48 46	6,0 5,9	4 4	8,9 8,9		
TORNIO-TORNEÅ UUDISR.- NYBYGGN	279 243	140,8 118,1	136 115	61,3 57,9	115 95	41,4 38,3	10 10	8,5 8,5	2 2	10,4 10,4	9 8	0,9 0,7	4 2	5,5 2,8		
ENONTEKIÖ UUDISR.- NYBYGGN	38 33	10,7 8,6	20 19	6,7 6,7	14 13	6,2 6,2	- -	- -	- -	- -	6 6	0,5 0,5	7 6	2,1 0,7		
INARI-ENARE UUDISR.- NYBYGGN	374 329	95,8 86,0	194 172	40,1 38,5	85 66	24,5 23,0	7 7	5,1 5,1	- -	- -	102 99	10,6 10,4	33 23	33,2 29,1		
KEMINMAA UUDISR.- NYBYGGN	106 95	88,8 87,2	69 61	28,2 27,3	64 56	27,7 26,7	- -	- -	- -	- -	5 5	0,5 0,5	4 4	10,5 10,5		
KITTILÄ UUDISR.- NYBYGGN	132 111	47,5 38,0	87 70	19,5 17,9	41 24	9,6 8,0	3 3	3,1 3,1	- -	- -	43 43	6,7 6,7	14 13	4,2 3,4		
KOLARI UUDISR.- NYBYGGN	124 103	38,7 34,2	79 65	19,6 18,3	40 27	12,0 10,7	- -	- -	- -	- -	39 38	7,6 7,6	21 17	6,8 5,2		
MUONIO UUDISR.- NYBYGGN	77 67	15,6 14,1	46 39	10,2 9,9	24 18	7,7 7,5	- -	- -	- -	- -	22 21	2,5 2,4	7 7	0,8 0,8		
PELKOSENNIEMI UUDISR.- NYBYGGN	33 31	11,3 10,1	15 15	4,4 4,4	10 10	3,8 3,8	- -	- -	- -	- -	5 5	0,6 0,6	6 6	2,3 2,3		
POSIC UUDISR.- NYBYGGN	179 158	50,6 42,8	114 103	25,8 24,4	35 25	11,4 10,2	9 9	7,4 7,4	- -	- -	70 69	7,0 6,9	2 2	0,2 0,2		
RANUA UUDISR.- NYBYGGN	137 120	52,8 44,4	80 67	21,0 18,3	37 25	11,9 9,3	5 5	4,9 4,9	- -	- -	38 37	4,2 4,1	10 10	6,1 6,1		
ROVANIEMEN MLK UUDISR.- NYBYGGN	465 407	163,4 148,5	266 228	91,7 87,4	192 160	74,3 70,4	5 5	5,1 5,1	1 1	4,9 4,9	68 62	7,4 7,0	20 17	7,6 4,0		
SALLA UUDISR.- NYBYGGN	148 117	41,2 37,4	92 73	20,3 17,9	45 27	14,1 11,8	2 2	1,3 1,3	- -	- -	45 44	4,9 4,8	19 10	3,1 2,2		
SAVUKOSKI UUDISR.- NYBYGGN	52 49	16,6 14,9	32 31	7,5 7,4	8 7	3,0 2,9	1 1	1,8 1,8	- -	- -	23 23	2,7 2,7	3 3	0,4 0,4		
SIMO UUDISR.- NYBYGGN	90 79	25,1 23,7	53 44	15,2 14,5	29 21	9,0 8,4	5 5	4,1 4,1	- -	- -	19 18	2,1 2,0	4 3	1,3 1,0		
SODANKYLÄ UUDISR.- NYBYGGN	212 182	84,6 74,5	126 106	39,7 36,7	75 59	26,0 23,7	7 7	6,8 6,8	- -	- -	44 40	6,9 6,2	24 22	14,0 13,3		
TERVOLA UUDISR.- NYBYGGN	78 64	28,0 23,2	27 19	6,6 5,9	20 12	4,8 4,1	1 1	1,0 1,0	- -	- -	6 6	0,8 0,8	2 2	0,4 0,4		
PELLO UUDISR.- NYBYGGN	123 102	46,5 34,5	69 54	17,6 16,1	40 27	13,3 12,0	1 1	1,3 1,3	- -	- -	28 26	3,0 2,9	2 2	9,9 9,9		
UTSJOKI UUDISR.- NYBYGGN	49 47	16,8 16,7	24 22	6,2 6,1	9 7	3,2 3,1	2 2	2,1 2,1	- -	- -	13 13	0,9 0,9	5 5	0,2 0,2		
YLITORNIO-ÖVERTORNEÅ UUDISR.- NYBYGGN	122 104	53,6 48,1	58 46	21,7 19,1	45 34	16,4 13,9	3 3	4,3 4,3	- -	- -	10 9	1,0 0,9	8 7	2,8 0,7		

ALUE OMRÅDE	HOITOALAN RAKENNUKSET VÄRD- BYGGNADER		TOIMISTO- JA HALLINTORAK- KONTORS- OCH FÖRVALT.-BYGGN.		KOKKONTUMIS- RAKENNUKSET SAMLINGSLOKAL- BYGGNADER		OPETUS- RAKENNUKSET UNDERVISNINGS- BYGGNADER		TEOLLISUUS- RAKENNUKSET INDUSTRI- BYGGNADER		MAATALOUS- RAKENNUKSET JORDBRUKS- BYGGNADER		VARASTO-JA MUUT RAKENNUKSET LAGER-O.ÖVRIGA BYGGNADER	
	(2)		(3)		(4)		(5)		(6)		(8)		(7,9)	
	KPL ST	1000M3	KPL ST	1000M3	KPL ST	1000M3	KPL ST	1000M3	KPL ST	1000M3	KPL ST	1000M3	KPL ST	1000M3
YLI-II UUDISR.- NYBYGGN	-	-	1	0,2	-	-	-	-	-	-	6	4,9	29	2,4
	-	-	1	0,2	-	-	-	-	-	-	5	3,9	26	2,3
YLIKIIHINKI UUDISR.- NYBYGGN	1	0,9	1	0,6	1	0,5	-	-	2	2,5	13	10,5	36	2,1
	1	0,9	1	0,6	1	0,5	-	-	2	2,5	12	10,1	36	2,1
ROVANIEMI UUDISR.- NYBYGGN	-	-	5	18,7	2	68,1	-	-	2	14,0	-	-	52	28,7
	-	-	3	12,8	2	68,1	-	-	2	14,0	-	-	52	28,7
KEMI UUDISR.- NYBYGGN	-	-	-	-	-	-	-	-	6	13,7	-	-	60	24,5
	-	-	-	-	-	-	-	-	5	13,6	-	-	54	24,3
KEMI JÄRVI UUDISR.- NYBYGGN	1	5,4	1	0,4	1	1,0	2	13,1	2	0,2	5	3,1	67	9,4
	-	-	-	-	1	1,0	1	8,0	1	0,1	4	2,8	66	9,1
TORNIO-TORNEÅ UUDISR.- NYBYGGN	1	2,1	4	11,4	1	1,9	2	13,2	9	11,6	10	13,8	112	20,0
	1	2,1	3	10,6	1	1,9	-	-	6	9,6	10	13,8	105	19,4
ENONTEKIÖ UUDISR.- NYBYGGN	-	-	-	-	-	-	-	-	-	-	-	-	11	1,8
	-	-	-	-	-	-	-	-	-	-	-	-	8	1,2
INARI-ENARE UUDISR.- NYBYGGN	-	-	2	0,1	-	-	-	-	7	0,3	8	3,7	130	18,4
	-	-	2	0,1	-	-	-	-	6	0,2	5	2,1	121	16,0
KEMINMAA UUDISR.- NYBYGGN	-	-	1	16,0	1	13,0	-	-	5	3,8	-	-	26	17,2
	-	-	1	16,0	1	13,0	-	-	3	3,3	-	-	25	17,2
KITTILÄ UUDISR.- NYBYGGN	-	-	1	6,8	-	-	-	-	-	-	9	13,5	21	3,6
	-	-	-	-	-	-	-	-	-	-	8	13,4	20	3,4
KOLARI UUDISR.- NYBYGGN	-	-	-	-	2	7,5	1	1,1	1	0,1	2	1,6	18	2,1
	-	-	-	-	2	7,5	-	-	1	0,1	1	1,1	17	1,9
MUONIO UUDISR.- NYBYGGN	-	-	-	-	-	-	-	-	-	-	2	1,1	22	3,5
	-	-	-	-	-	-	-	-	-	-	-	-	21	3,5
PELKOSENNIEMI UUDISR.- NYBYGGN	-	-	-	-	2	1,8	-	-	-	-	2	2,0	8	0,8
	-	-	-	-	1	1,4	-	-	-	-	1	1,2	8	0,8
POSIO UUDISR.- NYBYGGN	-	-	1	0,2	2	1,4	-	-	1	0,6	10	9,6	49	12,8
	-	-	1	0,2	1	0,7	-	-	1	0,6	2	4,2	48	12,5
RANUA UUDISR.- NYBYGGN	1	4,5	-	-	-	-	-	-	6	10,3	9	9,0	31	2,0
	-	-	-	-	-	-	-	-	6	10,3	7	7,8	30	2,0
ROVANIEMEN MLK UUDISR.- NYBYGGN	-	-	-	-	2	2,1	3	1,6	5	2,4	22	32,3	147	25,6
	-	-	-	-	-	-	3	1,6	3	2,0	14	28,4	142	25,1
SALLA UUDISR.- NYBYGGN	-	-	-	-	-	-	-	-	1	0,9	13	12,1	23	4,7
	-	-	-	-	-	-	-	-	1	0,9	12	12,0	21	4,4
SAVUKOSKI UUDISR.- NYBYGGN	-	-	-	-	1	1,7	-	-	-	-	5	6,4	11	0,6
	-	-	-	-	-	-	-	-	-	-	4	6,4	11	0,6
SIMO UUDISR.- NYBYGGN	-	-	2	0,8	-	-	-	-	-	-	2	3,1	29	4,7
	-	-	2	0,8	-	-	-	-	-	-	2	3,1	28	4,4
SODANKYLÄ UUDISR.- NYBYGGN	-	-	1	1,3	2	0,6	1	3,7	4	10,1	6	7,7	48	7,3
	-	-	1	1,3	1	0,6	-	-	4	10,1	4	5,7	44	6,7
TERVOLA UUDISR.- NYBYGGN	-	-	-	-	2	0,7	-	-	3	2,9	14	11,3	30	6,2
	-	-	-	-	1	0,5	-	-	1	0,1	12	10,1	29	6,0
PELLO UUDISR.- NYBYGGN	-	-	-	-	-	-	-	-	2	7,2	9	6,3	41	5,5
	-	-	-	-	-	-	-	-	1	0,4	6	4,8	39	3,2
UTSJOKI UUDISR.- NYBYGGN	-	-	1	4,6	-	-	1	3,4	2	0,8	2	0,2	14	1,3
	-	-	1	4,6	-	-	1	3,4	2	0,8	2	0,2	14	1,3
YLITORNIO-ÖVERTORNEÅ UUDISR.- NYBYGGN	-	-	2	2,3	1	0,1	1	2,8	-	-	20	19,9	32	4,1
	-	-	2	2,3	1	0,1	1	2,8	-	-	17	19,2	30	3,9

11. MYÖNNETYT RAKENNUSLUVAT KÄYTTÖTARKOITUKSEN, LÄMMITYSAINEEN/LÄMMÖNLÄHTEEN JA LÄMMITYSTAVAN MUKAAN VUONNA 1986
(103) BEVILJADE BYGGNADSTILLSTÄND ENLIGT ANVÄNDNINGSSYFTE, BRÄNSLE/VÄRMEKÄLLA OCH UPPVÄRMNINGSSÄTT ÅR 1986
BUILDING PERMITS GRANTED BY INTENDED USE OF BUILDINGS, FUEL/ENERGY SOURCE AND HEATING SYSTEM IN 1986

ALUE/ KÄYTTÖ- TARKOITUS/LÄM- MITYSAINE/LÄM- MÖNLÄHDE OMRÅDE/ ANVÄN- NINGSSYFTE BRÄNSLE/VÄRMEKÄLLA	KAIKKI RAKENNUKSET ALLA BYGGNADER		L Ä M M I T Y S T A P A - U P P V Ä R M N I N G S S Ä T T									
			VESIKESKUS- LÄMMITYS VATTENCENTRAL- VÄRME		ILMAKESKUS- LÄMMITYS LUFTCENTRAL- VÄRME		SUORA SÄHKÖ- LÄMMITYS DIREKT ELUPP- VÄRMNING		UUNILÄMMITYS UNGSELDNING		EI KIINTEÄÄ LÄMMITYSLAITETTA EJ FAST VÄRMEANORDNING	
	LUKU ANTAL	TILAVUUS VOLYM M3	LUKU ANTAL	TILAVUUS VOLYM M3	LUKU ANTAL	TILAVUUS VOLYM M3	LUKU ANTAL	TILAVUUS VOLYM M3	LUKU ANTAL	TILAVUUS VOLYM M3	LUKU ANTAL	TILAVUUS VOLYM M3
KOKO MAA - HELA LANDET												
KAIKKI RAKENNUKSET ALLA BYGGNADER	70350	48021254	11286	22674308	878	2705021	23883	12051338	14509	1809622	19794	8780965
KAUKO-/ALUELÄMPÖ	4650	17851026	4463	16499707	186	1351271	-	-	1	48	-	-
KEVYT PÖLTTÖÖLJY	3423	3423414	2852	2730023	389	596658	-	-	182	96733	-	-
LÄTT BRÄNNLJJA												
RASKAS PÖLTTÖÖLJY	204	1226408	181	960240	22	265498	-	-	1	670	-	-
TUNG BRÄNNLJJA	25151	13068723	897	666971	184	301127	23883	12051338	187	49287	-	-
SÄHKÖ - EL												
KIVIHILI, KOKSI	29	55573	27	47827	2	7746	-	-	-	-	-	-
STENKÖL, KOKS	16812	3174119	2647	1427824	62	89309	-	-	14103	1656986	-	-
PUU - VED	98	82028	76	78634	4	1747	-	-	18	1647	-	-
TURVE - TORV												
MAALÄMPÖ	81	50904	65	39455	15	10949	-	-	1	500	-	-
JORDVÄRME												
MUU, TUNTEMATON												
ÖVRIG, ÖKÄND	108	308094	78	223627	14	80716	-	-	16	3751	-	-
0 ASUINKAKENNUKSET												
BUSTADSBYGGNADER	37584	16928665	8013	7451038	213	104090	18891	7910521	9059	1356627	1408	106389
KAUKO-/ALUELÄMPÖ												
KAUKO-/ALUELÄMPÖ	3114	5253512	3067	5222716	47	30796	-	-	-	-	-	-
FJÄRR-E.BLOCKV.												
KEVYT PÖLTTÖÖLJY	1916	840966	1870	827402	25	8596	-	-	21	4968	-	-
LÄTT BRÄNNLJJA												
RASKAS PÖLTTÖÖLJY	21	12290	21	12290	-	-	-	-	-	-	-	-
TUNG BRÄNNLJJA	19944	8484553	802	490431	93	43010	18891	7910521	158	40591	-	-
SÄHKÖ - EL												
KIVIHILI, KOKSI	18	4916	17	4316	1	600	-	-	-	-	-	-
STENKÖL, KOKS	11011	2162644	2123	843252	28	11339	-	-	8860	1308053	-	-
PUU - VED	50	18834	38	16575	2	965	-	-	10	1294	-	-
TURVE - TORV												
MAALÄMPÖ	73	33846	58	25652	14	7694	-	-	1	500	-	-
JORDVÄRME												
MUU, TUNTEMATON												
ÖVRIG, ÖKÄND	29	10715	17	8404	3	1090	-	-	9	1221	-	-
01-VARS-ASUINKAK.												
03 ESENTL. BUSTADSB	27473	15688156	8001	7448801	213	104090	17162	7603840	1722	503390	375	28035
KAUKO-/ALUELÄMPÖ												
KAUKO-/ALUELÄMPÖ	3114	5253512	3067	5222716	47	30796	-	-	-	-	-	-
FJÄRR-E.BLOCKV.												
KEVYT PÖLTTÖÖLJY	1900	839348	1864	826682	25	8596	-	-	11	4070	-	-
LÄTT BRÄNNLJJA												
RASKAS PÖLTTÖÖLJY	21	12290	21	12290	-	-	-	-	-	-	-	-
TUNG BRÄNNLJJA	18159	8168907	759	489404	93	43010	17162	7603840	105	32653	-	-
SÄHKÖ - EL												
KIVIHILI, KOKSI	18	4916	17	4316	1	600	-	-	-	-	-	-
STENKÖL, KOKS	3749	1319490	2121	842897	28	11339	-	-	1600	465254	-	-
PUU - VED	44	18295	38	16575	2	965	-	-	4	755	-	-
TURVE - TORV												
MAALÄMPÖ	71	33211	57	25517	14	7694	-	-	-	-	-	-
JORDVÄRME												
MUU, TUNTEMATON												
ÖVRIG, ÖKÄND	22	10152	17	8404	3	1090	-	-	2	658	-	-
01 ERILL. PIENTALGT												
FRIST. SMÅHUS	23379	8886005	5550	2264772	202	90029	15586	6017430	1700	491741	341	22033
KAUKO-/ALUELÄMPÖ												
KAUKO-/ALUELÄMPÖ	1153	610145	1116	593319	37	16826	-	-	-	-	-	-
FJÄRR-E.BLOCKV.												
KEVYT PÖLTTÖÖLJY	1593	501039	1558	488464	24	8505	-	-	11	4070	-	-
LÄTT BRÄNNLJJA												
RASKAS PÖLTTÖÖLJY	15	6130	15	6130	-	-	-	-	-	-	-	-
TUNG BRÄNNLJJA	16414	6385770	631	293507	93	43010	15586	6017430	104	31823	-	-
SÄHKÖ - EL												
KIVIHILI, KOKSI	18	4916	17	4316	1	600	-	-	-	-	-	-
STENKÖL, KOKS	3717	130942	2110	835168	28	11339	-	-	1579	454435	-	-
PUU - VED	42	16025	36	14305	2	965	-	-	4	755	-	-
TURVE - TORV												
MAALÄMPÖ	70	32428	56	24734	14	7694	-	-	-	-	-	-
JORDVÄRME												
MUU, TUNTEMATON												
ÖVRIG, ÖKÄND	16	6577	11	4829	3	1090	-	-	2	658	-	-
011 1-ASUNNON TALOT												
1-BUSTADSHUS	21183	7676040	4688	1819484	194	86903	14332	5286034	1645	462685	324	20934
KAUKO-/ALUELÄMPÖ												
KAUKO-/ALUELÄMPÖ	825	393877	789	378081	36	15796	-	-	-	-	-	-
FJÄRR-E.BLOCKV.												
KEVYT PÖLTTÖÖLJY	1439	450873	1406	438698	22	8105	-	-	11	4070	-	-
LÄTT BRÄNNLJJA												
RASKAS PÖLTTÖÖLJY	14	5310	14	5310	-	-	-	-	-	-	-	-
TUNG BRÄNNLJJA	15103	5618745	580	261790	92	42380	14332	5286034	99	28541	-	-
SÄHKÖ - EL												
KIVIHILI, KOKSI	18	4916	17	4316	1	600	-	-	-	-	-	-
STENKÖL, KOKS	3357	1137120	1802	697496	26	10963	-	-	1529	428661	-	-
PUU - VED	27	9789	21	8069	2	965	-	-	4	755	-	-
TURVE - TORV												
MAALÄMPÖ	64	30056	50	22362	14	7694	-	-	-	-	-	-
JORDVÄRME												
MUU, TUNTEMATON												
ÖVRIG, ÖKÄND	12	4420	9	3362	1	400	-	-	2	658	-	-

12. Keskenäminen uudisrakentaminen vuosina 1977-1986; tilavuus milj. m³
 Pågående nybyggnadsarbeten åren 1977-1986; volym milj. m³
 Newbuilding works in progress in 1977-1986; volume in million m³

Vuosi ja neljännes År och kvartal Year and quarter	Kaikki rakennukset Alla byggnader All buildings	Asuinrakennukset - Bostadsbyggnader - Residential buildings						Myymälä-, majoitus- ja ravitsemisrakennukset Butiks-, inkvarterings- och bespisningsbyggnader Shop, accommodation and restaurant buildings
		Varsinaiset asuinrakennukset Egentliga bostadsbyggnader Residential buildings proper					Vapaa-ajan asuinrakennukset Fritidsbostadshus Vacation residential buildings	
		Erilliset pientalot Fristående småhus Detached houses	Kytketyt pientalot Sammanbyggda småhus Terraced houses	Asuin-kerrostalot Flervåningsbostadshus Residential blocks of flats				
Koko maa - Hela landet - Whole country								
1977	31.3.	47,95 ¹⁾	18,48	8,92	2,16	5,73	1,67	2,10
	30.6.	51,52	21,61	12,73	1,95	5,06	1,87	2,07
	30.9.	52,69	23,28	13,89	2,25	5,03	2,11	2,05
	31.12.	48,12	19,90	10,69	2,54	4,91	1,75	1,94
1978	31.3.	44,63	17,71	8,75	2,26	5,02	1,68	1,68
	30.6.	47,46	20,38	12,12	2,11	4,29	1,86	1,66
	30.9.	48,76	21,05	12,85	2,21	4,23	1,76	1,93
	31.12.	42,78	17,91	9,64	2,37	4,25	1,66	2,09
1979	31.3.	38,86	16,21	8,05	2,19	4,37	1,61	1,88
	30.6.	47,27	20,37	11,79	2,38	4,37	1,83	1,63
	30.9.	51,91	22,19	13,17	2,82	4,38	1,82	1,93
	31.12.	47,62	18,99	10,26	2,89	4,08	1,76	1,99
1980	31.3.	43,61	16,71	8,51	2,51	4,02	1,66	1,59
	30.6.	52,38	21,35	13,02	2,46	3,99	1,87	1,79
	30.9.	53,72	22,49	13,87	2,69	4,14	1,78	1,92
	31.12.	49,83	19,36	10,75	2,84	4,06	1,71	1,88
1981	31.3.	44,47	16,85	8,92	2,44	3,81	1,68	1,56
	30.6.	50,90	20,07	12,23	2,33	3,69	1,81	1,33
	30.9.	53,75	21,96	13,63	2,78	3,76	1,79	1,28
	31.12.	47,17	19,43	10,91	2,92	3,91	1,70	1,09
1982	31.3.	44,41	17,28	9,38	2,47	3,66	1,78	1,09
	30.6.	51,52	20,94	13,20	2,31	3,47	1,96	1,45
	30.9.	56,52	22,07	14,06	2,67	3,43	1,90	1,83
	31.12.	50,32	19,43	10,85	3,00	3,80	1,78	2,07
1983	31.3.	45,55	16,92	8,91	2,57	3,69	1,75	1,87
	30.6.	52,74	21,18	12,92	2,47	3,80	1,99	2,19
	30.9.	58,14	22,57	13,83	2,99	3,80	1,95	2,40
	31.12.	51,44	19,58	10,92	3,06	3,79	1,81	2,36
1984	31.3.	46,23	16,92	9,03	2,54	3,52	1,84	2,29
	30.6.	51,59	20,66	12,68	2,34	3,59	2,05	2,41
	30.9.	55,86	22,61	13,94	2,76	3,91	1,99	2,54
	31.12.	52,13	20,10	11,37	3,00	3,85	1,88	2,60
1985	31.3.	47,81	17,60	9,55	2,57	3,57	1,91	2,55
	30.6.	53,07	20,56	12,50	2,39	3,54	2,13	2,57
	30.9.	56,42	21,76	13,58	2,66	3,43	2,09	3,14
	31.12.	49,64	18,81	11,15	2,59	3,08	1,99	2,84
1986	31.3.	46,70	16,53	9,45	2,26	2,83	2,00	2,74
	30.6.	56,14	20,57	12,34	2,43	3,59	2,21	3,24
	30.9.	57,28	21,21	13,21	2,32	3,52	2,17	3,59
	31.12.	52,27	19,08	11,08	2,51	3,42	2,07	3,64

1) Ks. taulukko 1. - Se tabell 1. - See table 1.

12. Keskeneräinen uudisrakentaminen vuosina 1977-1986; tilavuus milj. m³
 Pågående nybyggnadsarbeten åren 1977-1986; volym milj. m³
 Newbuilding works in progress in 1977-1986; volume in million m³

Vuosi ja neljännes År och kvartal Year and quarter	Hoitoalan rakennukset Vårdbyggnader Institutional buildings	Toimisto- ja hallintorakennukset Kontors- och förvaltningsbyggnader Office buildings	Kokoontumisrakennukset Byggnader för samlingslokaler Buildings for assembly	Opetusrakennukset Undervisningsbyggnader Educational buildings	Teollisuusrakennukset Industribyggnader Industrial buildings	Maatalousrakennukset Jordbruksbyggnader Buildings in agriculture	Varasto- ja muut rakennukset Lager- och övriga byggnader Warehouses and other buildings	
Koko maa - Hela landet - Whole country								
1977	31.3.	1,38	3,95	1,05	1,76	11,03	3,66	4,54
	30.6.	1,11	3,64	1,00	1,63	10,85	4,65	4,96
	30.9.	1,04	3,46	1,04	1,45	10,08	5,09	5,20
	31.12.	1,17	3,29	1,19	1,58	9,43	4,50	5,12
1978	31.3.	1,24	3,35	1,09	1,44	8,80	4,05	5,26
	30.6.	1,12	3,35	1,22	1,27	7,69	5,36	5,41
	30.9.	0,86	3,39	1,37	1,01	8,17	5,73	5,25
	31.12.	0,75	2,95	1,29	1,13	7,41	5,00	4,25
1979	31.3.	0,78	2,72	1,24	1,22	6,30	4,47	4,04
	30.6.	0,75	2,44	1,34	1,11	8,59	6,32	4,71
	30.9.	0,75	2,33	1,36	1,16	9,76	6,93	5,49
	31.12.	0,78	2,19	1,53	1,26	9,69	6,00	5,20
1980	31.3.	0,84	2,07	1,35	1,26	8,38	5,47	5,24
	30.6.	0,91	2,44	1,40	1,29	8,98	7,48	6,26
	30.9.	0,84	2,52	1,32	1,00	8,85	7,65	6,80
	31.12.	0,92	2,64	1,51	0,96	9,51	6,35	6,44
1981	31.3.	1,04	2,46	1,21	0,79	8,89	5,92	5,72
	30.6.	1,01	2,25	1,13	0,83	9,97	7,60	6,64
	30.9.	1,05	2,15	1,34	0,69	10,17	7,86	7,21
	31.12.	0,97	1,71	1,19	0,94	8,67	6,65	6,48
1982	31.3.	1,07	1,87	1,30	1,20	8,16	6,27	6,17
	30.6.	1,00	2,06	1,41	1,18	8,17	8,27	7,03
	30.9.	1,00	2,80	1,41	1,24	9,37	8,72	8,07
	31.12.	1,07	2,90	1,26	1,41	8,40	6,73	7,05
1983	31.3.	1,28	3,02	1,25	1,47	7,62	5,95	6,16
	30.6.	1,13	3,04	1,45	1,34	8,23	7,73	6,44
	30.9.	1,18	3,16	1,60	1,19	10,67	7,87	7,49
	31.12.	1,27	2,89	1,65	1,01	9,58	6,44	6,66
1984	31.3.	1,17	2,72	1,46	1,13	8,41	5,80	6,34
	30.6.	1,14	2,78	1,61	1,26	7,67	7,25	6,80
	30.9.	1,19	2,83	1,58	1,08	8,90	7,61	7,52
	31.12.	1,29	2,55	1,53	1,33	8,87	6,27	7,60
1985	31.3.	1,18	2,36	1,31	1,39	8,37	5,91	7,15
	30.6.	1,04	2,78	1,43	1,45	8,43	7,39	7,44
	30.9.	1,06	2,99	1,54	1,27	8,64	8,10	7,91
	31.12.	0,95	2,92	1,58	1,40	6,84	7,08	7,23
1986	31.3.	0,95	2,91	1,41	1,52	7,16	6,71	6,76
	30.6.	1,00	3,43	1,57	1,56	8,57	8,49	7,72
	30.9.	0,94	3,54	1,36	1,37	8,93	8,74	7,61
	31.12.	1,19	3,28	1,34	1,17	8,21	7,55	6,82

13. Aloitettu uudisrakentaminen vuosina 1978-1986; tilavuus milj. m³
 Påbörjade nybyggnadsarbeten åren 1978-1986; volym milj. m³
 Newbuilding works started in 1978-1986; volume in million m³

Vuosi ja neljännes År och kvartal Year and quarter	Kaikki rakennukset Alla byggnader All buildings	Asuinrakennukset - Bostadsbyggnader - Residential buildings					Myymlä-, majoitus- ja ravitsemisrakennukset Butiks-, inkvarterings- och bespisningsbyggnader Shop, accommodation and restaurant buildings	
		Varsinaiset asuinrakennukset Egentliga bostadsbyggnader Residential buildings proper			Vapaa-ajan asuinrakennukset Fritidsbostadshus Vacation residential buildings			
		Erilliset pientalot Fristående småhus Detached houses	Kytkeytyt pientalot Sammanbyggda småhus Terraced houses	Asuin-kerrostalot Flervåningsbostadshus Residential blocks of flats				

Koko maa - Hela landet - Whole country

1978	I-IV	38,79	17,70	8,71	2,84	5,20	0,94	1,72
	I	6,21	2,00	0,21	0,38	1,37	0,04	0,27
	II	12,86	7,20	4,89	0,80	1,10	0,41	0,33
	III	12,33	5,27	2,93	0,78	1,19	0,37	0,54
	IV	7,39	3,23	0,68	0,88	1,54	0,12	0,58
1979	I-IV	43,85	18,47	9,09	3,61	4,87	0,92	2,05
	I	4,74	1,91	0,16	0,52	1,20	0,04	0,26
	II	16,32	7,66	5,04	0,97	1,28	0,37	0,49
	III	12,93	5,48	2,99	1,14	1,01	0,35	0,65
	IV	9,86	3,42	0,90	0,98	1,38	0,16	0,65
1980	I-IV	45,57	18,62	9,89	3,23	4,63	0,87	1,82
	I	4,56	1,67	0,20	0,40	1,02	0,04	0,16
	II	17,18	8,30	6,00	0,90	1,02	0,39	0,47
	III	13,37	5,45	2,99	1,02	1,11	0,33	0,59
	IV	10,46	3,20	0,70	0,91	1,48	0,11	0,60
1981	I-IV	39,72	17,87	9,58	3,35	4,10	0,84	1,12
	I	3,66	1,40	0,22	0,36	0,78	0,04	0,14
	II	14,32	7,19	4,97	0,95	0,95	0,32	0,29
	III	12,62	5,79	3,42	1,03	0,98	0,35	0,30
	IV	9,11	3,48	0,96	1,01	1,39	0,13	0,38
1982	I-IV	48,07 ²⁾	18,35	9,76	3,59	4,11	0,90	2,28
	I	5,47	1,53	0,28	0,47	0,74	0,03	0,25
	II	17,31	8,17	5,70	0,98	1,08	0,40	0,69
	III	14,68	5,10	2,88	1,04	0,85	0,32	0,68
	IV	10,88	3,59	0,91	1,10	1,44	0,14	0,66
1983	I-IV	48,59	18,65	9,85	3,63	4,17	1,00	2,49
	I	5,39	1,53	0,31	0,39	0,78	0,05	0,28
	II	17,82	8,57	5,72	1,17	1,23	0,45	0,95
	III	16,57	5,38	2,89	1,11	1,01	0,36	0,71
	IV	8,87	3,19	0,94	0,96	1,15	0,13	0,56
1984	I-IV	45,70	18,48	9,62	3,55	4,35	0,97	2,54
	I	4,70	1,46	0,26	0,41	0,74	0,04	0,38
	II	16,23	8,03	5,29	1,03	1,30	0,41	0,62
	III	14,06	5,65	3,10	1,07	1,12	0,36	0,74
	IV	10,76	3,36	0,97	1,04	1,19	0,16	0,81
1985	I-IV	42,47	16,19	8,72	3,07	3,39	1,00	2,79
	I	4,25	1,25	0,23	0,36	0,62	0,05	0,33
	II	15,54	7,07	4,58	0,91	1,16	0,43	0,67
	III	13,51	5,04	2,96	0,95	0,75	0,38	1,15
	IV	9,25	2,84	0,97	0,86	0,87	0,14	0,70
1986	I-IV	43,17	15,45	8,35	2,83	3,25	1,01	3,28
	I	5,27	1,15	0,26	0,33	0,50	0,05	0,43
	II	15,00	6,39	4,31	0,72	0,96	0,41	0,84
	III	12,98	4,61	2,69	0,75	0,77	0,39	0,96
	IV	9,96	3,31	1,08	1,04	1,03	0,16	1,06

1) Ks. taulukko 1. - Se tabell 1. - See table 1.

2) Vuosisumma ei ole sama kuin neljänneksen summa, koska vuosisummassa ei ole mukana jonakin tiettyinä neljänneksenä aloitetuksi ilmoitetut, mutta myöhempanä neljänneksenä peruutetuiksi tai rauenneiksi ilmoitetut hankkeet.

2) Årssumman stämmer inte med summan för kvartalet då det i årssumman inte ingår projekt för vilka gjorts anmälan om att arbetena inletts ett kvartal men annullerats eller avskrivits ett senare kvartal.

2) The total for the year is not the same as the sum of the quarterly figures because it does not include projects reported as started in a given quarter but cancelled or dropped in a later quarter.

13. Aloitettu uudisrakentaminen vuosina 1978-1986; tilavuus milj. m³
 Påbörjade nybyggnadsarbeten åren 1978-1986; volym milj. m³
 Newbuilding works started in 1978-1986; volume in million m³

Vuosi ja neljännes År och kvartal Year and quarter	Hoitoalan rakennukset Vårdbyggnader Institutional buildings	Toimisto- ja hallintorakennukset Kontors- och förvaltningsbyggnader Office buildings	Kokoontumisrakennukset Byggnader för samlingslokaler Buildings for assembly	Opetusrakennukset Undervisningsbyggnader Educational buildings	Teollisuusrakennukset Industribyggnader Industrial buildings	Maatalousrakennukset Jordbruksbyggnader Buildings in agriculture	Varasto- ja muut rakennukset Lager- och övriga byggnader Warehouses and other buildings
--	---	--	---	--	--	--	---

Koko maa - Hela landet - Whole country

1978	I-IV	0,56	1,54	0,97	1,03	6,19	4,41	4,67
	I	0,18	0,46	0,08	0,30	1,56	0,25	1,11
	II	0,12	0,41	0,29	0,17	1,14	1,92	1,28
	III	0,06	0,44	0,35	0,20	2,38	1,67	1,42
	IV	0,20	0,23	0,25	0,36	1,11	0,57	0,86
1979	I-IV	0,73	1,20	1,22	1,16	8,50	5,35	5,16
	I	0,20	0,22	0,15	0,27	0,74	0,17	0,81
	II	0,11	0,42	0,35	0,22	3,41	2,34	1,34
	III	0,17	0,23	0,28	0,34	2,15	1,88	1,76
	IV	0,25	0,33	0,44	0,33	2,20	0,96	1,25
1980	I-IV	0,87	1,63	1,29	0,76	8,11	5,10	7,20
	I	0,18	0,27	0,24	0,17	0,61	0,23	0,96
	II	0,24	0,52	0,27	0,20	2,41	2,77	1,95
	III	0,15	0,29	0,34	0,15	2,33	1,62	2,42
	IV	0,30	0,55	0,44	0,24	2,76	0,48	1,87
1981	I-IV	0,84	0,75	0,82	1,02	6,85	5,02	5,43
	I	0,21	0,04	0,08	0,14	0,86	0,16	0,64
	II	0,16	0,12	0,08	0,18	2,25	2,40	1,64
	III	0,27	0,23	0,31	0,25	2,08	1,76	1,64
	IV	0,20	0,36	0,35	0,45	1,67	0,70	1,51
1982	I-IV	0,91	2,43	1,20	1,31	8,21	6,10	7,27
	I	0,23	0,41	0,28	0,31	1,28	0,23	0,94
	II	0,21	0,45	0,28	0,34	2,15	2,87	2,17
	III	0,26	0,96	0,38	0,28	2,47	2,16	2,40
	IV	0,22	0,62	0,26	0,38	2,44	0,85	1,87
1983	I-IV	1,22	1,72	1,53	0,94	9,50	5,63	6,90
	I	0,43	0,36	0,17	0,27	1,25	0,32	0,78
	II	0,21	0,42	0,44	0,18	2,49	2,65	1,90
	III	0,24	0,50	0,49	0,29	4,40	2,01	2,56
	IV	0,36	0,44	0,43	0,19	1,38	0,66	1,67
1984	I-IV	0,78	1,94	1,01	1,31	7,03	5,05	7,54
	I	0,15	0,30	0,15	0,26	0,91	0,15	0,92
	II	0,15	0,70	0,38	0,31	1,86	2,22	1,96
	III	0,23	0,45	0,27	0,25	2,20	2,04	2,24
	IV	0,25	0,51	0,20	0,48	2,06	0,64	2,44
1985	I-IV	0,67	2,49	1,39	1,19	6,26	5,78	5,72
	I	0,15	0,38	0,13	0,29	0,94	0,20	0,57
	II	0,21	1,02	0,57	0,31	1,79	2,20	1,70
	III	0,15	0,64	0,37	0,20	1,63	2,50	1,84
	IV	0,16	0,44	0,31	0,39	1,90	0,89	1,61
1986	I-IV	0,91	2,25	1,26	1,08	7,24	5,61	6,09
	I	0,18	0,40	0,18	0,23	1,75	0,19	0,77
	II	0,18	0,60	0,32	0,13	2,32	2,53	1,69
	III	0,16	0,66	0,31	0,36	1,69	2,11	2,12
	IV	0,39	0,60	0,44	0,37	1,50	0,77	1,52

14. Myönnetty rakennusluvat vuosina 1978-1986; tilavuus milj. m³
 Beviljade byggnadsstillstånd åren 1978-1986; volym milj. m³
 Building permits granted in 1978-1986; volume in million m³

Vuosi ja neljännes År och kvartal Year and quarter	Kaikki rakennukset Alla byggnader All buildings	Asuinrakennukset - Bostadsbyggnader - Residential buildings					Myymlä-, majoitus- ja ravitsemisrakennukset Butiks-, inkvarterings- och bespisningsbyggnader Shop, accommodation and restaurant buildings	
		Varsinaiset asuinrakennukset Egentliga bostadsbyggnader Residential buildings proper			Vapaa-ajan asuinrakennukset Fritidsbostadshus Vacation residential buildings			
		Erilliset pientalot Fristående småhus Detached houses	Kytkeytyt pientalot Sammanbyggda småhus Terraced houses	Asuin-kerrostalot Flervåningsbostadshus Residential blocks of flats				
Koko maa - Hela landet - Whole country								
1978	I-IV	41,98 ¹⁾	19,00	9,21	3,23	5,39	1,18	1,80
	I	10,21	3,90	1,52	0,67	1,51	0,20	0,42
	II	12,92	6,92	4,94	0,78	0,77	0,43	0,43
	III	11,07	4,44	1,73	0,81	1,58	0,33	0,57
	IV	7,79	3,74	1,02	0,97	1,53	0,22	0,38
1979	I-IV	48,64	19,83	9,83	3,77	5,05	1,19	2,24
	I	7,75	3,51	1,41	0,71	1,20	0,20	0,31
	II	19,16	7,88	5,33	1,07	1,04	0,44	0,73
	III	11,74	4,77	1,99	1,11	1,34	0,33	0,77
	IV	9,99	3,67	1,10	0,88	1,47	0,22	0,43
1980	I-IV	50,53	20,71	10,73	3,83	5,02	1,12	2,28
	I	8,55	3,57	1,72	0,62	1,03	0,19	0,37
	II	18,92	8,60	5,91	1,17	1,10	0,42	0,81
	III	11,97	4,95	1,93	1,18	1,54	0,30	0,51
	IV	11,09	3,59	1,17	0,86	1,35	0,21	0,59
1981	I-IV	44,73	18,76	10,04	3,70	4,03	1,01	1,42
	I	7,17	3,07	1,68	0,42	0,81	0,17	0,21
	II	16,83	7,85	5,32	1,21	0,97	0,35	0,45
	III	10,88	4,64	1,95	1,22	1,18	0,30	0,35
	IV	9,84	3,20	1,09	0,85	1,07	0,19	0,41
1982	I-IV	52,17	19,30	10,01	3,62	4,57	1,10	2,55
	I	9,10	3,36	1,87	0,47	0,84	0,18	0,42
	II	19,17	7,96	5,32	1,09	1,14	0,40	0,87
	III	12,80	4,59	1,69	1,25	1,34	0,30	0,64
	IV	10,88	3,32	1,10	0,79	1,23	0,21	0,58
1983	I-IV	51,78	19,66	10,36	3,74	4,35	1,21	2,73
	I	9,85	4,18	2,18	0,72	1,04	0,23	0,47
	II	19,12	7,95	5,18	1,14	1,18	0,46	1,09
	III	14,22	4,23	1,81	1,14	0,99	0,30	0,69
	IV	8,59	3,31	1,20	0,75	1,14	0,22	0,47
1984	I-IV	49,68	19,92	10,04	3,91	4,66	1,32	3,17
	I	9,18	3,87	1,92	0,73	0,98	0,24	0,55
	II	17,32	7,77	4,98	1,11	1,22	0,46	0,90
	III	12,91	4,85	2,01	1,27	1,22	0,35	0,99
	IV	10,28	3,44	1,13	0,80	1,23	0,27	0,74
1985	I-IV	48,17	18,17	9,40	3,55	4,00	1,22	3,10
	I	9,19	3,44	1,71	0,58	0,91	0,24	0,36
	II	17,13	7,27	4,64	1,08	1,12	0,43	1,24
	III	12,16	4,48	1,93	1,17	1,05	0,34	0,65
	IV	9,69	2,98	1,12	0,72	0,92	0,21	0,86
1986	I-IV	48,02	16,93	8,89	3,21	3,59	1,24	3,43
	I	9,30	2,98	1,56	0,51	0,69	0,22	0,72
	II	17,03	6,88	4,35	0,97	1,09	0,46	1,25
	III	12,78	4,35	1,90	1,01	1,12	0,32	0,85
	IV	8,91	2,73	1,08	0,71	0,70	0,24	0,60

1) Ks. taulukko 1. - Se tabell 1. - See table 1.

14. Myönnetty rakennusluvat vuosina 1978-1986; tilavuus milj. m³
 Beviljade byggnadsstillstånd åren 1978-1986; volym milj. m³
 Building permits granted in 1978-1986; volume in million m³

Vuosi ja neljännes År och kvartal Year and quarter	Hoitoalan rakennukset Vårdbyggnader Institutional buildings	Toimisto- ja hallintorakennukset Kontors- och förvaltningsbyggnader Office buildings	Kokoontumisrakennukset Byggnader för samlingslokaler Buildings for assembly	Opetusrakennukset Undervisningsbyggnader Educational buildings	Teollisuusrakennukset Industribyggnader Industrial buildings	Maatalousrakennukset Jordbruksbyggnader Buildings in agriculture	Varasto- ja muut rakennukset Lager- och övriga byggnader Warehouses and other buildings
--	---	--	---	--	--	--	---

Koko maa - Hela landet - Whole country

1978	I-IV	0,67	1,39	1,40	1,12	6,57	4,97	5,07
	I	0,12	0,42	0,49	0,27	2,00	1,02	1,57
	II	0,16	0,50	0,19	0,18	1,12	2,17	1,25
	III	0,09	0,24	0,31	0,33	2,66	1,04	1,39
	IV	0,30	0,23	0,41	0,34	0,79	0,74	0,86
1979	I-IV	0,76	1,26	1,40	1,30	9,25	6,34	6,26
	I	0,12	0,31	0,27	0,33	0,72	1,23	0,95
	II	0,13	0,27	0,25	0,18	4,82	2,77	2,14
	III	0,19	0,38	0,25	0,51	1,82	1,32	1,73
	IV	0,32	0,30	0,63	0,28	1,89	1,02	1,44
1980	I-IV	0,99	1,58	1,44	1,12	9,16	5,49	7,76
	I	0,11	0,41	0,22	0,19	1,16	1,05	1,48
	II	0,30	0,30	0,46	0,25	3,01	2,64	2,56
	III	0,26	0,46	0,22	0,32	2,04	1,05	2,16
	IV	0,32	0,41	0,54	0,36	2,95	0,75	1,56
1981	I-IV	0,96	1,40	0,91	0,88	7,70	5,78	7,13
	I	0,21	0,07	0,17	0,08	1,28	0,94	1,22
	II	0,27	0,29	0,19	0,19	2,49	2,79	2,45
	III	0,25	0,41	0,21	0,26	1,80	1,16	1,69
	IV	0,23	0,63	0,34	0,35	2,13	0,89	1,77
1982	I-IV	1,09	2,29	1,19	1,22	9,43	6,73	8,37
	I	0,15	0,40	0,26	0,30	1,59	1,29	1,32
	II	0,29	0,81	0,30	0,19	2,57	3,15	3,02
	III	0,29	0,64	0,40	0,34	2,30	1,38	2,22
	IV	0,36	0,43	0,22	0,39	2,93	0,88	1,76
1983	I-IV	1,02	1,94	1,63	1,00	9,65	6,44	7,71
	I	0,19	0,29	0,35	0,16	1,91	1,28	1,01
	II	0,27	0,64	0,46	0,28	2,46	3,14	2,83
	III	0,15	0,56	0,54	0,22	4,33	1,07	2,43
	IV	0,42	0,45	0,27	0,33	0,95	0,95	1,44
1984	I-IV	0,89	2,09	0,92	1,34	7,66	5,65	8,03
	I	0,11	0,34	0,25	0,25	1,46	1,12	1,22
	II	0,23	0,67	0,28	0,26	2,38	2,44	2,39
	III	0,31	0,49	0,19	0,54	2,00	1,28	2,27
	IV	0,24	0,59	0,20	0,28	1,82	0,81	2,16
1985	I-IV	0,74	2,46	1,45	1,23	7,34	6,70	6,98
	I	0,13	0,71	0,41	0,32	1,45	1,10	1,27
	II	0,17	0,68	0,35	0,23	1,92	3,09	2,18
	III	0,13	0,64	0,45	0,34	2,06	1,61	1,80
	IV	0,30	0,43	0,24	0,34	1,91	0,90	1,73
1986	I-IV	1,20	2,74	1,60	1,18	7,68	6,23	7,04
	I	0,15	0,78	0,21	0,15	1,86	1,20	1,26
	II	0,26	0,59	0,44	0,27	2,19	2,99	2,18
	III	0,40	0,74	0,44	0,42	1,94	1,27	2,37
	IV	0,40	0,64	0,51	0,35	1,68	0,77	1,23

15. Myönnetty rakennusluvat, aloitettu uudisrakentaminen ja valmistuneet rakennukset lääneittäin vuosina 1981-1986; tilavuus 1 000 m³
 Beviljade byggnadstillstånd, påbörjade nybyggnadsarbeten och färdigställda byggnader enligt län åren 1981-1986; volym 1 000 m³
 Building permits granted, newbuilding works started and buildings completed in 1981-1986 by provinces; volume in 1 000 m³

Vuosi ja neljännes År och kvartal Year and quarter	Uudenmaan lääni Nylands län	Turun-Porin lääni Åbo- Björneborgs län	Ahvenanmaan maakunta Landskapet Åland	Hämeen lääni Tavastehus län	Kymen lääni Kymmene län	Mikkelin lääni S:t Michels län
--	--------------------------------	--	--	--------------------------------	----------------------------	-----------------------------------

Myönnetty rakennusluvat - Beviljade byggnadstillstånd - Building permits granted

1981	I-IV	8 626	6 491	239	5 419	2 998	1 775
1982	I-IV	11 736	7 332	247	6 880	2 952	2 090
1983	I-IV	10 886	7 712	307	6 666	3 109	2 232
1984	I-IV	12 030	7 548	210	6 581	2 772	2 054
1985	I-IV	12 296	6 935	229	5 745	2 609	1 931
	I	3 200	1 317	53	954	519	356
	II	3 826	2 395	63	2 431	868	726
	III	2 383	1 896	43	1 368	666	539
	IV	2 887	1 328	70	993	556	310
1986	I-IV	11 847	7 076	186	5 922	2 743	1 854
	I	2 495	1 435	41	977	464	362
	II	3 905	2 389	59	2 164	977	629
	III	3 065	1 813	35	1 870	895	511
	IV	2 381	1 440	50	910	406	352

Aloitettu uudisrakentaminen - Påbörjade nybyggnadsarbeten - Newbuilding works started

1981	I-IV	6 823	5 963	225	4 867	2 905	1 764
1982	I-IV	10 635	6 504	236	6 563	2 725	1 937
1983	I-IV	10 446	6 942	270	6 237	2 979	2 059
1984	I-IV	11 126	6 608	209	6 087	2 478	1 835
1985	I-IV	10 626	5 767	248	5 474	2 387	1 858
	I	1 433	463	20	539	222	266
	II	4 170	2 213	101	1 944	966	594
	III	2 683	1 989	70	1 905	565	586
	IV	2 342	1 108	56	1 088	635	412
1986	I-IV	10 352	6 840	161	5 290	2 457	1 586
	I	1 647	1 023	20	601	222	93
	II	3 269	2 257	49	1 955	870	623
	III	2 867	1 898	44	1 458	754	426
	IV	2 574	1 663	48	1 278	611	451

Valmistuneet rakennukset - Färdigställda byggnader - Buildings completed

1981	I-IV	8 583	5 572	265	5 403	2 584	1 692
1982	I-IV	7 618	6 439	265	5 604	3 110	1 900
1983	I-IV	9 588	7 159	289	5 685	3 331	1 911
1984	I-IV	10 813	6 310	251	5 897	2 182	1 692
1985	I-IV	10 662	6 192	194	5 431	2 352	1 871
	I	2 234	1 106	30	1 374	471	354
	II	2 446	1 406	70	1 333	617	548
	III	2 076	1 630	37	975	584	449
	IV	3 905	2 050	55	1 748	680	520
1986	I-IV	9 833	6 212	199	4 934	2 368	1 730
	I	2 145	1 337	30	1 370	632	303
	II	812	998	62	765	406	224
	III	3 003	1 745	47	1 190	598	553
	IV	3 873	2 131	60	1 609	732	650

15. Myönnetty rakennusluvat, aloitettu uudisrakentaminen ja valmistuneet rakennukset lääneittäin vuosina 1981-1986; tilavuus 1 000 m³
 Beviljade byggnadstillstånd, påbörjade nybyggnadsarbeten och färdigställda byggnader enligt län åren 1981-1986; volym 1 000 m³
 Building permits granted, newbuilding works started and buildings completed in 1981-1986 by provinces; volume in 1 000 m³

Vuosi ja neljännes År och kvartal Year and quarter	Pohjois-Karjalan lääni Norra Karelen län	Kuopion lääni Kuopio län	Keski-Suomen lääni Mellersta Finlands län	Vaasan lääni Vasa län	Oulun lääni Uleåborgs län	Lapin lääni Lapplands län
--	---	-----------------------------	--	--------------------------	------------------------------	------------------------------

Myönnetty rakennusluvat - Beviljade byggnadstillstånd - Building permits granted

1981	I-IV	1 683	2 814	2 015	5 868	4 624	2 175
1982	I-IV	2 064	2 554	2 064	7 124	4 856	2 277
1983	I-IV	1 770	2 627	2 897	6 121	5 059	2 392
1984	I-IV	1 799	2 658	2 079	5 557	4 188	2 205
1985	I-IV	1 613	2 342	2 178	5 798	4 291	2 204
	I	221	393	420	879	692	182
	II	593	979	789	2 241	1 492	731
	III	400	613	550	1 710	1 375	622
	IV	398	357	419	969	732	669
1986	I-IV	1 877	2 288	2 657	5 540	4 253	1 778
	I	235	371	887	1 226	589	212
	II	699	919	891	2 040	1 649	711
	III	520	564	417	1 294	1 231	565
	IV	422	433	462	980	784	290

Aloitettu uudisrakentaminen - Påbörjade nybyggnadsarbeten - Newbuilding works started

1981	I-IV	1 554	2 475	1 811	5 104	4 160	2 066
1982	I-IV	1 778	2 589	1 980	6 433	4 568	2 120
1983	I-IV	1 625	2 578	2 657	5 896	4 583	2 321
1984	I-IV	1 703	2 365	2 008	5 273	3 935	2 068
1985	I-IV	1 502	2 006	1 793	5 034	3 744	2 032
	I	121	203	209	313	354	102
	II	546	782	650	1 767	1 287	524
	III	458	770	571	1 931	1 292	695
	IV	377	251	430	1 026	812	713
1986	I-IV	1 643	1 974	2 391	5 012	3 844	1 625
	I	174	95	635	362	325	73
	II	585	743	799	1 926	1 376	547
	III	488	629	575	1 860	1 405	577
	IV	396	507	382	870	747	429

Valmistuneet rakennukset - Färdigställda byggnader - Buildings completed

1981	I-IV	1 403	2 387	2 023	5 492	4 193	1 619
1982	I-IV	1 710	2 711	1 839	6 197	4 228	2 116
1983	I-IV	1 820	2 431	2 001	6 510	4 418	2 226
1984	I-IV	1 405	2 407	1 846	5 489	4 044	1 904
1985	I-IV	1 565	2 388	2 302	5 288	4 451	2 042
	I	300	413	371	873	677	412
	II	286	605	767	1 137	570	391
	III	336	634	414	1 345	914	710
	IV	643	737	750	1 933	2 290	530
1986	I-IV	1 499	1 916	2 052	4 426	3 695	1 496
	I	230	325	371	702	585	325
	II	218	215	419	668	470	241
	III	527	622	504	1 349	1 186	348
	IV	524	754	758	1 706	1 453	581

16. Yhteenveto vuoden 1986 talonrakennustoiminnasta; tilavuus milj. m³ ja muutos edelliseen vuoteen
 Sammandrag av husbyggnadsverksamheten år 1986; volym milj. m³ och ändring från föregående år
 Building construction in 1986; volume in million m³ and change from previous year

Käyttötarkoitus Användningssyfte Intended use of buildings	Valmistuneet rakennukset Färdigställda byggnader Buildings completed		Myönnetyt rakennusluvut Beviljade bygg- nadstillstånd Building permits granted		Aloitettu uudisrakenta- minen Påbörjade ny- byggnadsarbeten Newbuilding works started		Keskeneräinen uudisrakenta- minen Pågående nybygg- nadsarbeten Newbuilding works in progress	
	m ³	%	m ³	%	m ³	%	m ³	%
Kaikki rakennukset Alla byggnader All buildings	40,36	-9,8	48,02	-0,3	43,17	1,6	52,27	5,3
Asuinrakennukset Bostadsbyggnader Residential buildings ...	15,29	-12,2	16,93	-6,8	15,45	-4,6	19,08	1,4
Erilliset pientalot Fristående småhus Detached houses	8,35	-5,9	8,89	-5,4	8,35	-4,2	11,08	-0,6
Kytkeytyt pientalot Sammanbyggda småhus Terraced houses	2,96	-14,9	3,21	-9,6	2,83	-7,8	2,51	-3,1
Asuinkerrostalot Flervåningsbostadshus Residential blocks of flats	3,02	-26,7	3,59	-10,3	3,25	-4,1	3,42	11,0
Vapaa-ajan asuinraken- nukset Fritidsbostadshus Vacation residential buildings	0,97	3,2	1,24	1,6	1,01	1,0	2,07	4,0
Myyvälä-, majoitus- ja ravitsemisrakennukset Butiks-, inkvarterings- och bespisningsbyggnader Shop, accommodation and restaurant buildings ...	2,41	-8,7	3,43	10,6	3,28	17,6	3,64	28,2
Hoitoalan rakennukset Vårdbyggnader Institutional buildings	0,68	-32,0	1,20	62,2	0,91	35,8	1,19	25,3
Toimisto- ja hallinto- rakennukset Kontors- och förvalt- ningsbyggnader Office buildings	1,92	-8,1	2,74	11,4	2,25	-9,6	3,28	12,3
Kokoontumisrakennukset Byggnader för samlings- lokaler - Buildings for assembly	1,48	15,6	1,60	10,3	1,26	-9,4	1,34	-15,2
Opetusrakennukset Undervisningsbyggnader Educational buildings ..	1,36	24,8	1,18	-4,1	1,08	-9,2	1,17	-16,4
Teollisuusrakennukset Industribyggnader Industrial buildings ...	5,75	-29,3	7,68	4,6	7,24	15,7	8,21	20,0
Varastorakennukset Lagerbyggnader Warehouses	3,42	10,0	3,45	-4,7	3,13	5,7	3,22	-12,0
Maatalousrakennukset Jordbruksbyggnader Buildings in agriculture	5,09	3,2	6,23	-7,0	5,61	-2,9	7,55	6,6
Muut rakennukset Övriga byggnader Other buildings	2,95	-3,3	3,59	6,8	2,97	7,7	3,59	0,6

LIITE 1 RAKENNUKSEN KÄYTTÖTARKOITUSLUOKITUS

0 ASUINRAKENNUKSET

01-03 VARSINAISET ASUINRAKENNUKSET

01 ERILLISET PIENTALOT

011 1-ASUNNON TALOT

012 2-ASUNNON TALOT

013 MUUT ERILLISET PIENTALOT

02 KYTKETYT PIENTALOT

021 RIVITALOT

022 KETJUTALOT

03 ASUINKERROSTALOT

031 PISTE- ELI TORNITALOT

032 LUHTITALOT

039 MUUT KERROSTALOT

04 VAPAA-AJAN ASUINRAKENNUKSET

1 MYYMÄLÄ-, MAJOITUS- JA RAVITSEMISRAKENNUKSET

11 MYYMÄLÄRAKENNUKSET

111 MYYMÄLÄHALLIRAKENNUKSET

119 MUUT MYYMÄLÄRAKENNUKSET

12 MAJOITUSLIIKERAKENNUKSET

121 HOTELLIT, MOTELLIT

122 MATKUSTAJAKODIT

123 LOMA-, LEPO- JA VIRKISTYSKODIT

124 VUOKRATTAVAT LOMAMÖKIT

129 MUUT MAJOITUSLIIKERAKENNUKSET

13 MUUT MAJOITUSRAKENNUKSET

131 ASUNTOLAT

139 MUUT MAJOITUSRAKENNUKSET

14 RAVITSEMISRAKAKENNUKSET

2 HOITOALAN RAKENNUKSET

21 TERVEYDENHOITORAKENNUKSET

211 KESKUSSAIRAALAT

212 MIELISAIRAALAT

213 MUUT SAIRAALAT

214 TERVEYSKESKUKSET

215 KUNTOUTUSLAITOKSET

219 MUUT TERVEYDENHOITORAKENNUKSET

22 HUOLTOLAITOSRAKENNUKSET

221 KUNNALLIS- JA VANHAINKODIT

222 LASTENKODIT, KOULUKODIT

223 KEHITYSVAMMAISTEN HOITOLAITOKSET

224 PÄIHITEIDEN VÄÄRINKÄYTTÄJIEN HOITOLAITOKSET

229 MUUT HUOLTOLAITOKSET

23 SOSIAALIHUOLLON MUUT RAKENNUKSET

231 LASTEN PÄIVÄKODIT

239 MUUT SOSIAALIHUOLLON RAKENNUKSET

24 RANGAISTUSLAITOSRAKENNUKSET

241 VANKILAT

249 MUUT RANGAISTUSLAITOKSET

3 TOIMISTO- JA HALLINTORAKENNUKSET

31 JULKISET HALLINTORAKENNUKSET

32 MUUT TOIMISTO- JA HALLINTORAKENNUKSET

321 TEOLLISUUDEN TOIMISTORAKENNUKSET

329 MUUT TOIMISTORAKENNUKSET

4 KOKOONTUMISRAKENNUKSET

41 TEATTERI- JA KONSERTTIRAKENNUKSET

411 TEATTERIT

412 KONSERTTI- JA KONGRESSIRAKENNUKSET

413 ELOKUVATEATTERIT

42 KIRJASTO-, MUSEO- JA NÄYTTELYRAKENNUKSET

421 KIRJASTOT, ARKISTOT

422 MUSEOT JA TAIDEGALLERIAM

423 NÄYTTELYHALLIT

43 SEURA-, KERHO- YMS. RAKENNUKSET

431 SEURAKUNTATALOT

432 YLIOPPILAS- JA OSAKUNTATALOT

433 NUORISO-, SEURA- YMS. TALOT

44 KIRKKORAKENNUKSET

45 URHEILU- JA KUNTOILURAKENNUKSET

451 JÄÄHALLIT

452 UIMAHALLIT

453 MONITOIMI- JA MUUT URHEILUHALLIT

454 STADION- JA KATSOMORAKENNUKSET

459 MUUT URHEILU- JA KUNTOILURAKENNUKSET

49 MUUT KOKOONTUMISRAKENNUKSET

5 OPETUSRAKENNUKSET

51 PERUSKOULU-, LUKIO- YMS. RAKENNUKSET

511 PERUSKOULUT, LUKIOT

512 ERITYISKOULUT

513 MUUT YLEISKOULUTUSTA ANTAVAT OPPILAITOKSET

52 AMMATILLISET OPPILAITOKSET

521 AMMATTIKOULUT

529 MUUT AMMATILLISET OPPILAITOKSET

53 KORKEAKOULUT JA TUTKIMUSLAITOKSET

531 KORKEAKOULUT, YLIOPISTOT

532 TUTKIMUSLAITOKSET

6 TEOLLISUUSRAKENNUKSET

61 ENERGIANTUOTANTO- YMS. RAKENNUKSET

611 VOIMALAITOSRAKENNUKSET

612 MUUT ENERGIANTUOTANTO- JA SIIRTORAKENNUKSET

613 KAASU-, VESI- JA JÄTEHUOLLON RAKENNUKSET

69 MUUT TEOLLISUUDEN TUOTANTORAKENNUKSET

691 TEOLLISUUSHALLIT

699 MUUT TEOLLISUUDEN TUOTANTORAKENNUKSET

7 VARASTORAKENNUKSET

71 SIILORAKENNUKSET

72 NESTEVARASTORAKENNUKSET

79 MUUT VARASTORAKENNUKSET

791 TEOLLISUUSVARASTOT

792 KAUPPAVARASTOT

799 MUUT VARASTOT

8 MAA-, METSÄ- JA KALATALOUDEN RAKENNUKSET

81 KOTIELÄINRAKENNUKSET

811 NAVETAT

819 MUUT KOTIELÄINRAKENNUKSET

89 MUUT MAA-, METSÄ- JA KALATALOUDEN RAKENNUKSET

891 VILJANKUIVAAMOT JA VILJAN SÄILYTYSRAKENNUKSET

892 KASVIHUONEET

893 TURKISTARHAT

899 MUUT MAA-, METSÄ- JA KALATALOUDEN RAKENNUKSET

9 LIIKENTEEN RAKENNUKSET JA MUUT RAKENNUKSET

91 LIIKENTEEN RAKENNUKSET

911 MOOTTORIAJONEUVOSUOJAT

912 MOOTTORIAJONEUVOJEN HUOLTORAKENNUKSET

913 MUIDEN KULKUNEUVOJEN SUOJA- JA HUOLTORAKENNUKSET

914 RAUTATIEASEMAT

915 LINJA-AUTOASEMAT

916 LENTOASEMAT

917 SATAMIEN MATKUSTAJATERMINAALIT

918 PYSÄKÖINTITALOT

919 MUUT LIIKENTEEN RAKENNUKSET

92 TIETOLIIKENNERAKENNUKSET

921 PUHELINKESKUSRAKENNUKSET

922 LINKKI-, VIESTI- YMS. ASEMARAKENNUKSET

929 MUUT TIETOLIIKENNERAKENNUKSET

93 SAUNARAKENNUKSET

931 SAUNAT

939 LIIKESAUNAT

94 TALOUSRAKENNUKSET

941 ASUINRAKENNUSTEN TALOUSRAKENNUKSET

942 HENKILÖSTÖ- JA SOSIAALITILARAKENNUKSET

949 MUUT TALOUSRAKENNUKSET

99 MUUT RAKENNUKSET

991 PALOASEMAT

993 RAVIRATOJEN YMS. ELÄINSUOJAT

994 VÄESTÖSUOJAT

999 MUUT RAKENNUKSET

BILAGA 1 KLASSIFICERINGEN AV BYGGNADERNAS ANVÄNDNINGSSYFTE

0 BOSTADSBYGGNADER

01-03 EGENTLIGA BOSTADSBYGGNADER

01 FRISTÅENDE SMÅHUS

011 HUS MED EN BOSTAD

012 HUS MED TVÅ BOSTÄDER

013 ÖVRIGA FRISTÅENDE SMÅHUS

02 SAMMANBYGGDA SMÅHUS

021 RADHUS

022 KEDJEHUS

03 FLERVÄNINGSBOSTADSHUS

031 PUNKT- ELLER TORNHUS

032 LOFTGÅNGSHUS

039 ÖVRIGA FLERVÄNINGSHUS

04 FRITIDSBOSTADSHUS

1 BUTIKS-, INKVARTERINGS- OCH BESPISNINGSBYGGNADER

11 BUTIKSBYGGNADER

111 BUTIKSHALLBYGGNADER

119 ÖVRIGA BUTIKSBYGGNADER

12 BYGGNADER FÖR INKVARTERINGSRÖRELSE

121 HOTELL, MOTELL

122 RESANDEHEM

123 SEMESTER-, VILO- OCH REKREATIONSHEM

124 SEMESTERSTUGOR FÖR UTHYRNING

129 ÖVRIGA BYGGNADER FÖR INKVARTERINGSRÖRELSE

13 ÖVRIGA INKVARTERINGSBYGGNADER

131 INTERNAT

139 ÖVRIGA INKVARTERINGSBYGGNADER

14 BESPISNINGSBYGGNADER

2 VÅRDBYGGNADER

21 HÄLSOVÅRDSBYGGNADER

211 CENTRALSJUKHUS

212 MENTALSJUKHUS

213 ÖVRIGA SJUKHUS

214 HÄLSOVÅRDSCENTRALER

215 REHABILITERINGSINRÄTTNINGAR

219 ÖVRIGA HÄLSOVÅRDSBYGGNADER

22 VÅRDANSTALTSBYGGNADER

221 KOMMUNAL-, ÄLDERDOMSHEM

222 BARNHEM, SKOLHEM

223 VÅRDANSTALTER FÖR UTVECKLINGSSTÖRDA

224 VÅRDANSTALTER FÖR RUSMEDELSMISSBRUKARE

229 ÖVRIGA VÅRDANSTALTSBYGGNADER

23 SOCIALVÅRDENS ÖVRIGA BYGGNADER

231 BARNDAGHEM

239 SOCIALVÅRDENS ÖVRIGA BYGGNADER

24 STRAFFANSTALTSBYGGNADER

241 FÄNGELSER

3 KONTORS- OCH FÖRVALTNINGSBYGGNADER

31 OFFENTLIGA FÖRVALTNINGSBYGGNADER

32 ÖVRIGA KONTORS- OCH FÖRVALTNINGSBYGGNADER

321 INDUSTRIENS KONTORSBYGGNADER

329 ÖVRIGA KONTORSBYGGNADER

4 BYGGNADER FÖR SAMLINGSLOKALER

41 TEATER- OCH KONSERTBYGGNADER

411 TEATRAR

412 KONSERT- OCH KONGRESSHUS

413 BIOGRAFER

42 BIBLIOTEKS-, MUSEI- OCH UTSTÄLLNINGSHALLBYGGNADER

421 BIBLIOTEK OCH ARKIV

422 MUSEER OCH KONSTGALLERIER

423 UTSTÄLLNINGSHALLAR

43 SAMLINGSLOKALS-, KLUBBLOKALSBYGGNADER

431 FÖRSAMLINGSHUS

432 STUDENT- OCH NATIONSHUS

433 UNGDOMSGÅRDAR, FÖRENINGSHUS

44 KYRKOBYGGNADER

45 IDROTTS- OCH MOTIONSBYGGNADER

451 ISHALLAR

452 SIMHALLAR

453 SPORT- OCH ÖVRIGA IDROTTSHALLAR

454 STADION- OCH ÅSKÅRDARLÄKTARBYGGNADER

459 ÖVRIGA IDROTTS- OCH MOTIONSBYGGNADER

49 ÖVRIGA BYGGNADER FÖR SAMLINGSLOKALER

5 UNDERVISNINGSBYGGNADER

51 GRUNDSKOLE-, GYMNASIE- O.DYL. BYGGNADER

511 GRUNDSKOLOR, GYMNASIER

512 SPECIALSKOLOR

513 ÖVRIGA ALLMÄNBILDANDE LÄROANSTALTER

52 YRKESLÄROANSTALTSBYGGNADER

521 YRKESSKOLOR

529 ÖVRIGA YRKESLÄROANSTALTER

53 HÖGSKOLE- OCH FORSKNINGSANSTALTSBYGGNADER

531 HÖGSKOLOR

532 FORSKNINGSANSTALTSBYGGNADER

6 INDUSTRIBYGGNADER

61 ENERGIPRODUKTIONS- O.DYL. BYGGNADER

611 KRAFTVERKSBYGGNADER

612 ÖVRIGA ENERGIPRODUKTIONSBYGGNADER

613 BYGGNADER FÖR GAS-, VATTENANLÄGGNINGAR

69 INDUSTRIENS ÖVRIGA PRODUKTIONSBYGGNADER

691 INDUSTRIHALLAR

699 ÖVRIGA PRODUKTIONSBYGGNADER

7 LAGERBYGGNADER

71 SILOBYGGNADER

72 BYGGNADER FÖR VÄTSKEUPPBEVARING

79 ÖVRIGA LAGERBYGGNADER

791 INDUSTRILAGER

792 HANDESLAGER

799 ÖVRIGA LAGER

8 BYGGNADER FÖR JORDBRUK, SKOGSBRUK OCH FISKE

81 HUSDJURSBYGGNADER

811 LADUGÄRDAR

819 ÖVRIGA HUSDJURSBYGGNADER

89 ÖVRIGA BYGGNADER FÖR JORDBRUK, SKOGSBRUK OCH FISKE

891 SPANNMÅLSTORKAR OCH UPPBEVARING AV SPANNMÅL

892 VÄXTHUS

893 PÄLSDJURFARMER

899 ÖVRIGA BYGGNADER FÖR JORDBRUK, SKOGSBRUK OCH FISKE

9 TRAFIKBYGGNADER OCH ÖVRIGA BYGGNADER

91 TRAFIKBYGGNADER

911 MOTORFORDONSGARAGE

912 SERVICEBYGGNADER FÖR MOTORFORDON

913 GARAGE OCH SERVICEBYGGNADER FÖR ÖVRIGA FORDON

914 JÄRNVÄGSSTATIONER

915 BUSSTATIONER

916 FLYGSTATIONER

917 HAMNARNAS PASSAGERAR TERMINALER

918 PARKERINGSHUS

919 ÖVRIGA TRAFIKBYGGNADER

92 TELEKOMMUNIKATIONSBYGGNADER

921 TELEFONCENTRALER

922 LÄNK-, SIGNAL- O.DYL. BYGGNADER

929 ÖVRIGA TELEKOMMUNIKATIONSBYGGNADER

93 BASTUBYGGNADER

931 BOSTADSHUSENS BASTUBYGGNADER

939 AFFÄRSBASTUR

94 EKONOMIBYGGNADER

941 BOSTADSHUSENS EKONOMIBYGGNADER

942 BYGGNADER FÖR PERSONAL- OCH SOCIALUTRYMMEN

949 ÖVRIGA EKONOMIBYGGNADER

99 ÖVRIGA BYGGNADER

991 BRANDSTATIONER

993 DJURSTALLAR OCH -BURAR

994 SKYDDSRUM

999 ÖVRIGA BYGGNADER

APPENDIX 1 CLASSIFICATION OF BUILDINGS BY INTENDED USE

0 RESIDENTIAL BUILDINGS

01-03 RESIDENTIAL BUILDINGS, PROPER

01 DETACHED HOUSES

011 ONE-DWELLING HOUSES

012 TWO-DWELLING HOUSES

013 RESIDENTIAL BUILDING COMPARABLE TO DETACHED HOUSES

02 TERRACED HOUSES

021 ROW HOUSES

022 CHAIN HOUSES

03 RESIDENTIAL BLOCKS OF FLATS

031 ONE-STAIRCASE BUILDINGS

032 BALCONY-ACCESS BLOCKS

039 OTHER BLOCKS OF FLATS

04 VACATION RESIDENTIAL BUILDINGS

1 SHOP, ACCOMMODATION AND RESTAURANT BUILDINGS

11 SHOP BUILDINGS

111 SHOPPING HALL BUILDINGS

119 OTHER SHOP BUILDINGS

12 ACCOMMODATION TRADE BUILDINGS

121 HOTELS, MOTELS

122 TRAVELLER'S HOMES, MOTOR INNS

123 VACATION, REST AND RECREATION HOMES

124 HOLIDAY COTTAGES FOR RENT

129 OTHER ACCOMMODATION TRADE BUILDINGS

13 OTHER ACCOMMODATION BUILDINGS

131 BOARDING HOUSES

139 OTHER ACCOMMODATION BUILDINGS

14 RESTAURANT BUILDINGS

2 INSTITUTIONAL BUILDINGS

21 BUILDINGS FOR HEALTH CARE SERVICES

211 CENTRAL HOSPITALS

212 MENTAL HOSPITALS

213 OTHER HOSPITALS

214 HEALTH CENTRES

215 REHABILITATION CENTRES

219 OTHER BUILDINGS FOR HEALTH CARE SERVICES

22 NURSING INSTITUTION BUILDINGS

221 MUNICIPAL NURSING HOMES AND OLD PEOPLE'S HOMES

222 ORPHANAGES, APPROVER SCHOOLS, FIRST HOMES

223 NURSING HOMES FOR THE RETARDED

224 INSTITUTIONS FOR ALCOHOL AND DRUG ABUSERS

229 OTHER INSTITUTIONAL BUILDINGS

23 OTHER BUILDINGS FOR SOCIAL WELFARE

231 CHILDREN'S DAY CARE CENTRES

239 OTHER BUILDINGS FOR SOCIAL WELFARE

24 PENAL INSTITUTIONS

241 PRISONS

249 OTHER PENAL INSTITUTIONS, JAILS, WORK CAMPS

3 OFFICE BUILDINGS

31 BUILDINGS FOR PUBLIC ADMINISTRATION

- 32 PRIVATE OFFICE BUILDINGS
- 321 INDUSTRIAL OFFICE BUILDINGS
- 329 OTHER PRIVATE OFFICE BUILDINGS

4 BUILDINGS FOR ASSEMBLY

- 41 THEATRE AND CONCERT HALLS
- 411 THEATRES
- 412 CONCERT AND CONGRESS HALLS AND OPERAS
- 413 CINEMAS

42 LIBRARY, MUSEUM AND EXHIBITION HALL BUILDINGS

- 421 LIBRARIES AND ARCHIVES
- 422 MUSEUMS AND ART GALLERIES
- 423 EXHIBITION HALLS AND PLANETARIUMS

43 ASSOCIATION, CLUB ETC. BUILDINGS

- 431 PARISH BUILDINGS
- 432 STUDENT UNION BUILDINGS
- 433 WORKER'S AND YOUNG PEOPLE'S AND ASSOCIATION BUILDINGS

44 CHURCHES

45 BUILDINGS FOR SPORTS AND PHYSICAL EXERCISE

- 451 INDOOR SKATING RINKS
- 452 INDOOR SWIMMING POOLS
- 453 GYMNASIUMS AND OTHER SPORTS HALLS
- 454 STADIUMS AND SPECTATOR BUILDINGS
- 459 OTHER BUILDINGS FOR SPORTS AND PHYSICAL EXERCISE

49 OTHER BUILDINGS FOR ASSEMBLY

5 EDUCATIONAL BUILDINGS

51 COMPREHENSIVE AND SENIOR SECONDARY SCHOOL AND OTHER BUILDINGS

- 511 COMPREHENSIVE AND SENIOR SECONDARY SCHOOLS
- 512 SPECIAL SCHOOLS
- 513 OTHER BUILDINGS FOR GENERAL EDUCATION

52 BUILDINGS FOR VOCATIONAL EDUCATION

- 521 VOCATIONAL SCHOOLS
- 529 OTHER BUILDINGS FOR VOCATIONAL EDUCATION

53 COLLEGE, UNIVERSITY AND RESEARCH INSTITUTE BUILDINGS

- 531 COLLEGES, UNIVERSITIES
- 532 RESEARCH INSTITUTE BUILDINGS

6 INDUSTRIAL BUILDINGS

61 BUILDINGS FOR ENERGY PRODUCTION ETC.

- 611 POWER STATION BUILDINGS
- 612 OTHER BUILDINGS FOR ENERGY PRODUCTION AND TRANSMISSION
- 613 GAS, WATER AND SEWAGE TREATMENT BUILDINGS

69 OTHER INDUSTRIAL BUILDINGS

- 691 INDUSTRIAL HALLS
- 699 OTHER INDUSTRIAL BUILDINGS

7 WAREHOUSES

71 SILOS

72 BUILDINGS FOR LIQUID STORAGE

79 OTHER WAREHOUSES

791 INDUSTRIAL WAREHOUSES

792 COMMERCIAL WAREHOUSES

799 OTHER WAREHOUSES

8 BUILDINGS IN AGRICULTURE, FORESTRY AND FISHERIES

81 LIVESTOCK BUILDINGS

811 COW HOUSES

819 OTHER LIVESTOCK BUILDINGS

89 OTHER BUILDINGS IN AGRICULTURE, FORESTRY AND FISHERIES

891 GRAIN DRYING PLANTS AND GRAIN STORAGE BUILDINGS

892 GREENHOUSES

893 FUR FARMS

899 OTHER BUILDINGS IN AGRICULTURE, FORESTRY AND FISHERIES

9 TRANSPORT SERVICE BUILDINGS AND OTHER BUILDINGS

91 TRANSPORT SERVICE BUILDINGS

911 MOTOR VEHICLE DEPOTS

912 MOTOR VEHICLE SERVICE BUILDINGS

913 GARAGES AND SERVICE BUILDINGS FOR OTHER TYPES OF VEHICLES

914 RAILWAY STATIONS

915 BUS STATIONS

916 AIRPORTS AND AIR TERMINAL BUILDINGS

917 PORT PASSENGER TERMINALS

918 CAR PARK HOUSES

919 OTHER TRANSPORT SERVICE BUILDINGS

92 COMMUNICATIONS BUILDINGS

921 TELEPHONE EXCHANGES, AUTOMATIC TELEPHONE EXCHANGES

922 LINK, SIGNAL, WEATHER, RADIO, RADAR, TELE ETC. STATIONS

929 OTHER COMMUNICATIONS BUILDINGS

93 SAUNA BUILDINGS

931 SAUNA BUILDINGS FOR RESIDENTIAL BUILDINGS

939 OTHER SAUNA BUILDINGS, PUBLIC SAUNA BATHS

94 UTILITY BUILDINGS

941 UTILITY BUILDINGS FOR RESIDENTIAL BUILDINGS

942 BUILDINGS AND ROOMS FOR PERSONNEL

949 OTHER UTILITY BUILDINGS

99 OTHER BUILDINGS

991 FIRE STATIONS

993 ANIMAL SHEDS

994 CIVIL DEFENCE SHELTERS

999 OTHER BUILDINGS

LIITE 2

Teollisuuden tuotantorakennusten toimialakoodi

- 31 Elintarvikkeiden, juomien ja tupakan valmistus
- 32 Tekstiilien, vaatteiden, nahan ja nahkatuotteiden valmistus
- 33 Puutavaran valmistus
- 34 Paperiteollisuustuotteiden valmistus, graafinen tuotanto
- 35 Kemiallisten, maaöljy-, kumi- ja muovituotteiden valmistus
- 36 Savi-, lasi- ja kivituuotteiden valmistus
- 37 Metallien valmistus
- 38 Metall- ja konepajatuotteiden valmistus
- 39 Muu valmistus

BILAGA 2

Näringsgrenskod för industrins produktionsbyggnader

- 31 Livsmedels-, dryckesvaru- och tobaksvarutillverkning
- 32 Textil-, beklädnads-, läder- och lädervarutillverkning
- 33 Trävarutillverkning
- 34 Tillverkning av pappersindustriprodukter, grafisk produktion
- 35 Tillverkning av kemiska- och petroleumprodukter, gummi- och plastvaror
- 36 Ler-, glas- och stenproduktstillverkning
- 37 Metallframställning
- 38 Verkstadsvarutillverkning
- 39 Annan tillverkning

APPENDIX 2

The industrial codes of buildings for industrial production

- 31 Manufacture of food, beverages and tobacco
- 32 Textile, wearing apparel and leather industries
- 33 Manufacture of wood and wood and cork products, except furniture
- 34 Manufacture of paper and paper products, printing and publishing
- 35 Manufacture of chemicals and of chemical, petroleum, coal, rubber petroleum and plastic products
- 36 Manufacture of non-metallic mineral products, except products of petroleum and coal
- 37 Basic metal industries
- 38 Manufacture of fabricated metal products, machinery and equipment
- 39 Other manufacturing industries

VÄESTÖREKISTERIKESKUS

RH 1

RAKENNUSHANKEILMOITUS

Täyttöohjeet kääntöpuolella

Viranomais täyttää kohdat 1-3

Hakija täyttää kohdat 4-33

VÄESTÖREKISTERIKESKUKSEN KAPPALE

VRK 1.07.1-2 (E) 6085012408-A-Copy/1318L/gst

1. RAKENNUSLUVAN TUNNUS		myöntämisen vuosi	kk	Ilmoituspäivä	päivä	kk	vuosi
kunta	lupanumero	rakno					
2. RAKENNUKSEN KOORDINAATIT		Kaarttalehti					
kaista	p-koord.	i-koord.					
3. RAKENNUS-TUNNUS	Kiinteistötunnus	Rakennusnumero					
4. RAKENNUKSEN SIJAITIKUNTA		Kylä/kaupunginosa					
5. TILAN RNO/KORTTELI JA TONTTI				1 koko tila		2 määräala	
6. TILAN NIMI							
7. RAKENNUSPAIKAN LÄHIOISOITE							
8. POSTINUMERO		Postitoimipaikka					
9. KAAVALLINEN VALMIUSASTE		3 rantakaava		4 yleiskaava			
1 asemakaava		2 rakennuskaava		5 ei kaavaa			
10. POIKKEUSLUPA		1 rakennuskielto		2 muu syy			
11. RAKENNUSPAIKAN/TONTIN HALLINTAPERUSTE		1 oma		2 vuokrattu			
12. RAKENNUKSEN OMISTAJAN NIMI (Sukunimi, etunimet)							
12.1. RAKENNUKSEN OMISTAJAN HENKILÖTUNNUS		Synt.pv	kk	vuosi	tunnusosa		
13. LÄHIOISOITE							
14. POSTINUMERO		Postitoimipaikka					
15. OMISTAJALAJI							
1 yksityinen maatalousyrittäjä		8 valtion liikelaitos (esim. valtionrautatiet)		9 pankki tai vakuutuslaitos			
2 muu yksit. henkilö tai perikunta		10 kunta tai kuntainliitto		11 valtio			
3 asunto oy tai asunto-osuuskunta		12 sosiaaliturvarahasto		13 uskonnollinen yhteisö, säätiö puolue tai yhdistys			
4 kiinteistö oy		14 muu		5 yksit. yritys (osake-, avoin tai kommand.yhtiö, osuuskunta)			
6 valtio- tai kuntaenemm. yritys		15 muu		7 kunnan liikelaitos			
16. RAKENNUKSEN PÄÄASIALLINEN RAKENTAJA		2 rakennusliike, yksityinen urakoitsija tms.		3 muu ulkopuolinen			
1 omistaja itse		17. VALTION TAI KUNNAN LAINOITUS		2 muu valtion laina			
1 aravalaina		3 kuntalaina		18. RAKENTAMISTOIMENPIDE			
2 laajennus		3 uudestaan rakentamiseen verrattava muutos		4 muu muutostyö			
5 tilapäisen luvan jatkaminen		19. RAKENNUKSEN PÄÄASIALLINEN KÄYTTÖTARKOITUS		koodi			
teoll. rak. toimiala		20. Rakennuksen tilavuus (m ³)		Rakennuksen kerrosala (m ²)			
21. Rakennuksen kokonaisala (m ²)		Kerrosluku (kpl)	Kellarin pinta-ala (m ²)				
22. KANTAVIEN PYSTYRAKENTEIDEN PÄÄASIALLINEN LAJI, vain yksi rasti!		2 pilarit		3 muu, mikä			
1 seinät		23. KANTAVIEN RAKENTEIDEN PÄÄASIALLINEN RAKENNUSAINE, vain yksi rasti!		4 teräs			
1 betoni		5 puu		6 muu, mikä			
2 tiili		3 kevytbetoni		24. PÄÄASIALLINEN JULKISIVU-MATERIAALI, vain yksi rasti!			
4 metallilevy		5 kivennäisporhajainen levy		1 betoni			
2 tiili		6 puu		3 kevytbetoni			
7 muu, mikä							

25. RAKENNUSRUNGON PÄÄASIALLINEN RAKENTAMISTAPA, vain yksi rasti		2 puolielementti				
1 täyselementti		3 paikalla tehty				
26. LIITTYMÄT VERKOSTOIHIN		3 sähkö				
1 viemäri		4 maakaasu				
2 vesijohto						
27. LÄMMITYSTAPA (alleiviivaa lisäksi tärkein)		3 suora sähkölämmitys				
1 vesikeskuslämmitys		4 uunilämmitys				
2 ilmakeskuslämmitys		5 ei kiinteää lämmityslaitetta				
28. POLTTOAINE/LÄMMÖNLÄHDE (alleiviivaa lisäksi tärkein)		6 kivihiili, koksi tms.				
1 kauko- tai alueilämpö		7 puu				
2 kevyt polttoöljy		8 turve				
3 raskas polttoöljy		9 maalämpö tms.				
4 sähkö		10 muu, mikä				
5 kaasu						
29. RAKENNUKSEN VARUSTEET		8 koneellinen ilmastointi				
1 sähkö		9 rakennus jäähdtytetty				
2 kaasu		10 pesutupa				
3 viemäri		11 talokohtaisia saunoja _____ kpl				
4 vesijohto		12 uima-altaita _____ kpl				
5 lämmin vesi		13 väestönsuoja _____ hengelle				
6 jäähdtytetty kellari						
7 hissi						
30. RAKENNUKSEN HUONEISTOALA ERITELTYNÄ		koskee uutta rakennusta tai laajennusta				
1 asuntotilaa (ei vapaa-ajan asunnoista)		m ²				
2 myymälä-, majoitus- ja ravitsemistilaa		m ²				
3 hoitotilaa		m ²				
4 toimisto- ja hallintotilaa		m ²				
5 kokoontumistilaa		m ²				
6 opetustilaa		m ²				
7 tuotantotilaa (teollisuus)		m ²				
8 varastotilaa		m ²				
9 muuta huoneistoalaan kuuluvaa tilaa		m ²				
10 huoneistoala yhteensä		m ²				
31. MUUTOSTYÖT (alleiviivaa lisäksi tärkein)		koskee rakentamistoimenpiteitä 3 ja 4				
1 perustusten ja kantavien rakent. muutos- ja korjaustyöt		huone-, säilytys-, yms. sisätilojen muutos- ja korjaustyöt				
2 lämmöneristystyöt		5 käyttötarkoituksen muutos				
3 LVI- ja sähkötyöt		6 muut työt				
32. MUUTOSTYÖN KOKONAISKUSTANNUSARVIO		_____ mk				
33. ASUINHUONEISTOTIEDOT						
1 Ei asuntoja rakennuksessa tai asuntoihin ei tehdä muutoksia						
Yksi asunto uudessa rakennuksessa		Huoneiston tunniste	Huone-luku ilman keittäöitä (kpl)	Keittäö-tyyppi	Huoneistoala (m ²)	Varusteet
2 nuksessa		porras n:o		1 keittäö		1 WC
				2 keittokomero		2 amme/suihku
				3 keittotila		3 sauna
						4 parveke/terassi
Useampia asuntoja uudessa rakennuksessa tai asuntoon tehdään 3 muutoksia (täytä erillinen »asuinhuoneistot»-lomake)		Uusia asuntoja yhteensä (kpl)		Näiden huoneistoala yhteensä (m ²)		
Paikka ja aika (Hakemuksen n:o, ks. ohje)						
Ilmoittajan allekirjoitus (luvan hakija tai tämän edustaja)						
Nimi tekstaamalla ja puhelinnumero						
Allekirjoitus tai nimileima (kunnan viranomais)						



BEFOLKNINGSREGISTERCENTRALEN

RH 1

Myndigheterna
ifyller punkterna 1-3Ansökare ifyller
punkterna 4-33

1. BYGGN. TILLSTÅNDETS BETECKNING		kommun tillståndsnr		byggnr		beviljat år mån.		Datum av anmälan dag mån år	
2. BYGGNADENS KOORDINATER		zon.		p-koord.		i-koord.		Kartblad	
3. BYGGNADS- BETECKN.		Fastighetsbeteckning		Byggnadsnr					
4. KOMMUN VARI BYGGNADEN LIGGER		By/stadsdel							
5. LÄGENHETENS RNR/KVARTER OCH TOMT		1 hela lägenheten		2 visst område					
6. LÄGENHETENS NAMN									
7. BYGGNADSPLATSENS NÄRADRESS									
8. POSTNUMMER		Postanstalt							
9. PLANERINGSSKEDE		1 stadspan		2 byggnadsplan		3 strandplan		4 generalplan	
10. UNDANTAGSTILLSTÅND		1 byggnadsförbud		2 annan orsak					
11. BYGGNADSPLATSENS/TOMTENS BESITTNINGSART		1 egen		2 hyrd					
12. BYGGNADENS ÄGARES NAMN (Släktnamn, förnamn)									
12.1. BYGGNADSAGARENS PERSONBETECKNING		Föd.dag		månad		år		signumdel	
13. NÄRADRESS									
14. POSTNUMMER		Postanstalt							
15. SLAG AV ÄGARE		1 privat lantbruksföretagare		2 annan enskild person eller arvingar		3 bostads ab eller bostadsandelslag		4 fastighets ab	
		5 eller kommanditibolag)		6 företag med statl. el. kommunal maj.		7 kommunalt affärsföretag		8 statens affärsföretag	
		8 (t.ex. statens järnvägar)		9 bank eller försäkringsanstalt		10 kommun eller kommunalförbund		11 staten	
		12 socialskyddsfond		13 religiöst samfund, stiftelse, parti eller förening		14 annat		2 byggnadsfirma, privat entreprenör o.dyl.	
16. BYGGNADENS HUVUDSAKLIGA BYGGARE		1 ägaren själv		3 annan utomstående					
17. LÅN FRÅN STATEN ELLER KOMMUN		1 aravalån		2 annat statligt lån		3 lån från kommun			
18. BYGGNADSÅTGÄRD		1 ny byggnad		2 utvidgning		3 med ombyggande jämförlig ändring		4 annat ändringsarbete	
		5 förlängning av temporärt lov							
19. BYGGNADENS HUVUDSAKLIGA BRUKSÄNDAMÅL		kod		industribyggnads bransch					
IFYLLANDET AV PUNKTERNA 20 OCH 21 VID UTVIDGNING, SE ANVISNINGARNA		20. Byggnadens volym (m ³)		Byggnadens våningsyta (m ²)					
21. Byggnadens hela areal (m ²)		Våningstal (st.)		Källarareal (m ²)					
22. DE BÄR. VERTIKALA KONSTRUKTIONERNAS HUVUDSAKL. SLAG		1 väggar		2 pelare		3 annat, vilket			
23. DE BÄR. KONSTRUKTIONERNAS HUVUDSAKL. BYGGN. MATERIAL		1 betong		2 tegel		3 lättbetong		4 stål	
		5 trä		6 annat, vilket					
24. HUVUDSAKLIGT FASAD-MATERIAL		1 betong		2 tegel		3 lättbetong		4 metallplåt	
		5 skiva på mineralbas		6 trä		7 annat, vilket			

BEFOLKNINGSREGISTERCENTRALENS EXEMPLAR

VRK 1.07.1-2b 608401719W - A-Copy/1835L/ads

LITE 3 - BILAGA 3 - APPENDIX 3

BYGGNADSPROJEKTANMÄLAN

Ifyllningsanvisningar
på omstående sida

25. BYGGNADSSYSTEMENS HUVUDSAKLIGA BYGGNADSSÄTT, endast ett kryss		1 helelement		2 halvelement		3 uppförd på platsen	
26. ANSLUTNINGAR TILL NAT		1 avlopp		2 vattenledning		3 el	
		4 naturgas		3 direkt eluppvärmning		4 ugnselndning	
27. UPPVÄRMNINGSSÄTT (det viktigaste understreckas också)		1 vattencentralvärme		2 luftcentralvärme		5 ej fast värmeanordn.	
28. BRÄNSLE/VÄRMEKÄLLA (det viktigaste understreckas också)		1 fjärr- eller blockvärme		2 lätt brännolja		3 tung brännolja	
		4 el		5 gas		6 stenkol, koks o.dyl.	
		7 ved		8 torv		9 jordvärme o.dyl.	
		10 annat, vilket		8 mekanisk luftkonditionering		9 byggnaden kylld	
29. BYGGNADENS UTRUSTNING		1 el		2 gas		3 avlopp	
		4 vattenledning		5 varmvatten		6 kylld källare	
		7 hiss		10 tvättstuga		11 gårdsbastu _____ st	
		12 simbassäng _____ st		13 skyddsrum för _____ pers.			
30. BYGGNADENS LÄGENHETSUTA SPECIFICERAD		gäller ny byggnad eller utvidgning		1 bostadsutrymme (ej fritidsbostad)		m ²	
		2 butiks-, härbärgerings- och förplägningsutrymme		3 vårdutrymme		m ²	
		4 kontors- och förvaltningsutrymme		5 samlingsutrymme		m ²	
		6 undervisningsutrymme		7 produktionsutrymme (industri)		m ²	
		8 lagerutrymme		9 annat utrymme, tillhörig lägenhetsyta		m ²	
10 lägenhetsyta sammanlagt				m ²			
31. ÄNDRINGSARBETEN (det viktigaste understreckas också) gäller byggn. åtgärder 3 o. 4		ändringar och reparationer av grunder och bärande konstr.		ändrings- o. reparationsarbeten i rum, 4 förvarings- o.dyl. utrymmen inom hus			
		2 värmeisoleringsarbeten		3 VVS- och elarbeten		5 ändring av användningssyftet	
		6 andra arbeten		32. ÄNDRINGSARBETETS TOTALKOSTNADSFÖRSLAG		_____ mk	
33. BOSTADSLÄGENHETSUTA		1 Ej bostäder i byggnaden eller ändringar görs ej i bostäderna		Lägenhetsbeteckning		Antal rum utan kök (st)	
		En bostad i ny byggnad		trappa nr		Köks-typ	
		2 bostad				1 kök	
						2 kokvrå	
						3 kokställe	
						Lägenhetsyta (m ²)	
						1 WC	
						2 badkar/dusch	
						3 bastu	
						4 balkong/terrass	
		Flera bostäder i ny byggnad eller ändringar görs i 3 bostaden (ifyll den separata blanketten »bostadslägenheter»)		Nya bostäder sammanlagt (antal)		Dessa lägenhetsyta sammanlagt (m ²)	
Ort och tid		(Ansökningens nr, se anvisn.)					
Anmälares underskrift (Ansökare eller dennes företrädare)							
Namnet textat och telefonnummer							
Underskrift eller namnstämpel (Kommunal myndighet)							



TILASTOKESKUKSEN PALVELUNUMEROT

Haastattelututkimukset	(90) 1734 519
Indeksipuhelin, kuluttajahinta-	(90) 5800 222
Indeksipuhelin, rakennuskustannus-	(90) 1734 273
Maksullinen tietopalvelu (erityisselvitykset)	(90) 1734 532
Tilastokirjaston tietopalvelu	(90) 1734 220
Yleistiedustelut (tiedotussihteeri)	(90) 1734 569

STATISTIKCENTRALENS SERVICENUMMER

Intervjuundersökningar	(90) 1734 519
Indextelefon, konsumentprisindex	(90) 5800 333
Indextelefon, byggnadskostnadsindex	(90) 1734 274
Uppdragsverksamhet (specialutredningar)	(90) 1734 532
Statistikbibliotekets informationstjänst	(90) 1734 220
Allmän information (informationssekreterare)	(90) 1734 569

JULKAISUJEN MYYNTI

Tilastokeskus
PL 504
00101 Helsinki
(90) 1734 534 ja 1734 535
Teleksi 1002111 tilasto sf
Valtion painatuskeskuksen kirjakaupat
Helsingissä Annankatu 44 ja Eteläesplanadi 4

Hyvin varustetut kirjakaupat
kautta maan.

PUBLIKATIONSFÖRSÄLJNING

Statistikcentralen
PB 504
00101 Helsingfors
(90) 1734 534 och 1734 535
Telex 1002111 tilasto sf
Statens tryckericentrals bokhandlar i
Helsingfors Annegatan 44 och Södra esplanaden 4

Välförsädda bokhandlar
i hela landet.

SALES OF PUBLICATIONS

Central Statistical Office
P.O.B. 504
SF-00101 Helsinki, Finland
Phone internat. 358 0 1734 535
Telex 1002111 tilasto sf
Government Printing Centre bookshops in Helsinki
located at Annankatu 44 and Eteläesplanadi 4

Well-supplied bookshops throughout the
country.